

25

Ημερήσιο Δελτίο
Συναλλακτικής Δραστηριότητας

Daily Official List
of Trading Activity



Αποποίηση Ευθύνης:

Η εταιρεία Ελληνικά Χρηματιστήρια-Χρηματιστήριο Αθηνών Ανώνυμη Εταιρεία Συμμετοχών καταβάλλει κάθε δυνατή προσπάθεια ώστε να διασφαλίσει ότι οι πληροφορίες και τα λοιπά στοιχεία που εμφανίζονται στο Ημερήσιο Δελτίο Τιμών (Η.Δ.Τ.) είναι ορθά και πλήρη αλλά δεν έχει καμία ευθύνη για ενδεχόμενο λάθος ή παράλειψη στοιχείων και / ή ευθύνη σχετικά με την ακρίβεια, αξιοπιστία, επικαιροποίηση και πληρότητα των παραπάνω πληροφοριών και στοιχείων ή ευθύνη προερχόμενη άμεσα ή έμμεσα από την χρήση των παραπάνω πληροφοριών.

Η Εταιρία δεν έχει καμία ευθύνη για την ακρίβεια των στοιχείων που περιλαμβάνονται στις ανακοινώσεις των εισηγμένων εταιρειών. Πιθανές προσβολές δικαιωμάτων τρίτων από το περιεχόμενο των ανακοινώσεων συνιστούν αποκλειστική ευθύνη του αποστολέα των ανακοινώσεων.

Όλα τα αναγραφόμενα στο Η.Δ.Τ. στοιχεία παρέχονται μόνο για τους σκοπούς της πληροφόρησης και δεν συνιστούν παροχή επενδυτικών συμβουλών ή πρόσκληση για επένδυση σε κινητές αξίες που διαπραγματεύονται στο Χρηματιστήριο Αθηνών.

Αναγνωρίζεται και συμφωνείται ότι όλα τα δικαιώματα επί των πληροφοριών που εμφανίζονται στο Η.Δ.Τ. θα αποτελούν κυριότητα της εταιρίας και οποιοδήποτε άλλο δικαίωμα συμπεριλαμβανομένου του δικαιώματος πνευματικής ιδιοκτησίας, σήματος κλπ. ανήκουν στο Χρηματιστήριο Αθηνών.

Τα ανωτέρω στοιχεία αποτελούν ιδιοκτησία της Εταιρίας και προστατεύονται σύμφωνα με τις διατάξεις περί πνευματικής ιδιοκτησίας. Απαγορεύεται α) η με οποιοδήποτε τρόπο ή μέσο αναπαραγωγή, αναδημοσίευση, τροποποίηση, αντιγραφή, πώληση, μετάδοση ή διανομή του συνόλου ή μέρους τους, χωρίς αναφορά στην πηγή και β) η εμπορική εκμετάλλευση των στοιχείων από τρίτους.

Η Εταιρία δεν φέρει καμία ευθύνη προερχόμενη άμεσα ή έμμεσα από χρήση ή τυχόν αλλοίωση των ανωτέρω στοιχείων όταν αυτά χρησιμοποιούνται από

Ελληνικά Χρηματιστήρια - Χρηματιστήριο Αθηνών Α.Ε. Συμμετοχών

Λεωφόρος Αθηνών 110, 10442 Αθήνα, Τηλ: (210) 33.66.800, Fax: (210) 32.13.938

www.athexgroup.gr

Πίνακας Περιεχομένων**Ενότητα 1: Στατιστικά Στοιχεία Χρεογράφων, Παραγώγων και Δανεισμού**

Οι Αγορές Χρεογράφων Παραγώγων Δανεισμού
Χρηματιστηριακοί Δείκτες
Αναλυτικά Στοιχεία Συναλλαγών Αγοράς Χρεογράφων
Στοιχεία Συναλλαγών Κλάδων Χρηματιστηρίου Αθηνών & Χρηματοοικονομικών Προϊόντων (Δ.Α.Κ.)
Οι 10 Μετοχές με τη μεγαλύτερη Άνοδο & Πτώση
Αναλυτικά Στοιχεία Συναλλαγών Αγοράς Παραγώγων

Ενότητα 2: Αναλυτικά Στοιχεία Συναλλαγών Χρεογράφων

Αναλυτικά Στοιχεία Συναλλαγών Χρεογράφων
Σημειώσεις Χρεογράφων

Ενότητα 3: Στοιχεία Συναλλαγών Χρεογράφων

Στοιχεία Συναλλαγών Πακέτων
Στοιχεία Συναλλαγών Δικαιωμάτων

Στοιχεία Δανεισμού Τίτλων
Στοιχεία Συναλλαγών Εκποιήσεων
Στοιχεία Συναλλαγών Εκποιήσεων Ενσώματων Ονομαστικών Μετοχών
Στοιχεία Ενεργητικού Διαπραγματεύσιμων Αμοιβαίων Κεφαλαίων (Δ.Α.Κ.)
Χαρακτηριστικά Διαπραγματεύσιμων Αμοιβαίων Κεφαλαίων (Δ.Α.Κ.)

Ενότητα 4: Ανακοινώσεις**Ενότητα 5: Ομόλογα Διαπραγματεύσιμα στην Αγορά Αξιών Σταθερού Εισοδήματος**

Ομολογιακά Δάνεια Επιχειρήσεων – Οργανωμένη Αγορά (Μετατρέψιμα)
Ομολογιακά Δάνεια Επιχειρήσεων – Οργανωμένη Αγορά (Μη Μετατρέψιμα)
Ομόλογα Ελληνικού Δημοσίου
Έντοκα Γραμμάτια & Zero Coupon Ομόλογα Ελληνικού Δημοσίου
Ομόλογα Ελληνικού Δημοσίου Διαπραγματεύσιμα με τη Μέθοδο Εκφώνησης - Αντιφώνησης
Ομόλογα Κρατικών Τραπεζών

Ενότητα 6: Πρόσθετα Στοιχεία Ενημέρωσης

Πίνακας Μελών Χρηματιστηρίου Αθηνών και Μελών ΕΤ.ΕΚ.
Πίνακας Μετοχών Υπό Ειδική Διαπραγμάτευση
Γνωστοποιήσεις Συναλλαγών - Κατάλογος Υπόχρεων Προσώπων

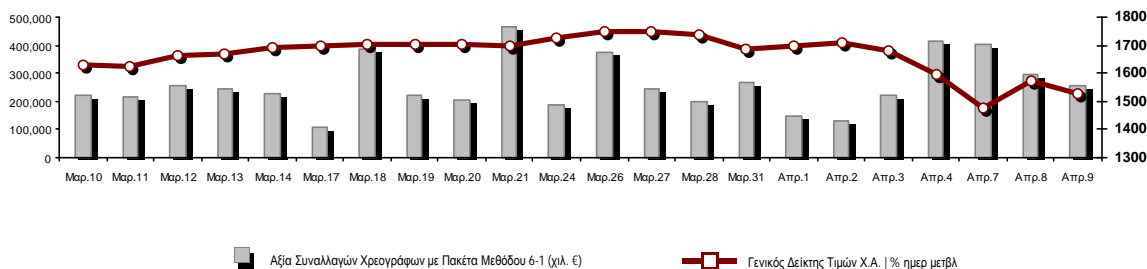
Ενότητα 7: Αναλυτικά Στοιχεία Συναλλαγών Αγοράς Παραγώγων

Συμβόλαια Μελλοντικής Εκπλήρωσης σε Δείκτες
Συμβόλαια Μελλοντικής Εκπλήρωσης σε Μετοχές
Δικαιώματα Προαίρεσης σε Δείκτες
Δικαιώματα Προαίρεσης σε Μετοχές
Στοιχεία Συναλλαγών Προϊόντων Δανεισμού

Παράρτημα Α: Κωδικοί και ονομασίες Κλάδων Οικονομικής Δραστηριότητας του Χρηματιστηρίου Αθηνών

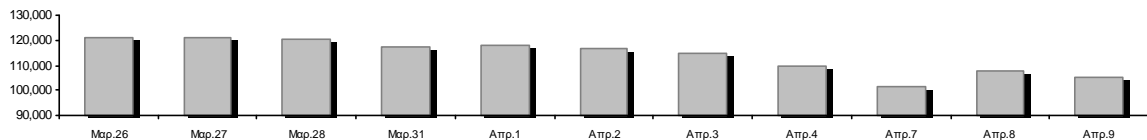
Οι Αγορές Χρεογράφων Παραγώγων Δανεισμού

Γενικός Δείκτης Τιμών και Αξία Συναλλαγών Μετοχών και Παραγώγων

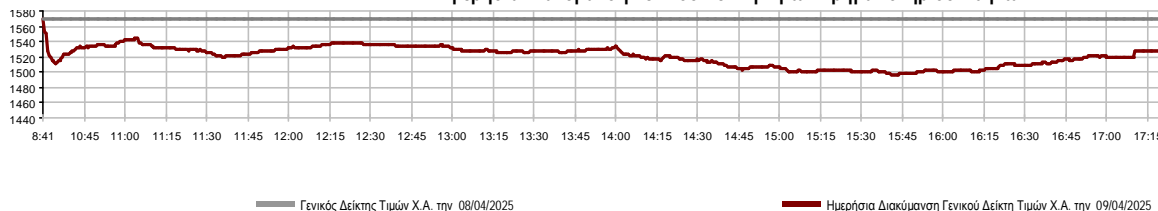


Κεφαλαιοποίηση Χ.Α. (εκατ €)**:	104,970.01		Συνολικές Ανοικτές Θέσεις σε Παράγωγα	396,290
Ημερήσια μεταβολή: εκατ. € %	-2,751.12	-2.55%	Ανοικτές θέσεις σε ΣΜΕ επί Δεικτών % ημερ μετβλ	7,970 0.00%
Μέση ετήσια Κεφ/ποίηση: εκατ. € % Μετβλ. Μέση προηγ. έτος	111,416.37	12.90%	Ανοικτές θέσεις σε ΣΜΕ επί μετοχών % ημερ μετβλ	375,711 0.00%
Γενικός Δείκτης Τιμών Χ.Α. % ημερ μετβλ	1,528.34	-2.69%	Ανοικτές θέσεις σε Δικαιώματα επί Δεικτών % ημερ μετβλ	1,189 0.00%
Κεφαλαιοποίηση Γενικού Δείκτη (εκατ. €)	98,000.48		Ανοικτές θέσεις σε Δικαιώματα επί μετοχών % ημερ μετβλ	11,420 0.00%
Ημερήσια μεταβολή (εκατ. €)	-2,607.59			
Αξία Συναλλαγών Χρεογράφων με Πακέτα Μεθόδου 6-1 (χιλ. €)	257,035.95		Πλήθος Συμβολαίων Παραγώγων:	80,334
Ημερήσια μεταβολή: %	-40,853.62	-13.71%	Ημερήσια μεταβολή: τμχ %	-19,007 -19.13%
Μέση Αξία Συν/γών ΥΙD: χιλ. € % Μετβλ Μέση προηγ. έτος	194,690.29	41.71%	Μέσος Όγκος Συμβ. ΥΙD: % Μετβλ Μέσο προηγ. Έτος	50,493 35.69%
Αξία Συναλλαγών Πακέτων Μεθόδου 6-1 (χιλ. €)	21,695.14		Πλήθος Πράξεων Παραγώγων:	4,605
Αξία Συναλλαγών Πακέτων Μεθόδου 6-2 & 6-3 (χιλ. €)	779.30		Ημερήσια μεταβολή: πλήθος %	165 3.72%
Αξία Συναλλαγών Ομολόγων (χιλ.€)	1,895.79		Μέσο Πλήθος Πράξεων ΥΙD: % Μετβλ Μέσο προηγ. Έτος	2,480 36.11%
Όγκος Συναλλαγών Χρεογράφων με Πακέτα Μεθόδου 6-1 (χιλ. Τμχ)	58,627.21		Συνολικές Ανοικτές Θέσεις σε Δανεισμό	1,010,242
Ημερήσια μεταβολή: χιλ. τμχ %	-12,858.82	-17.99%	Ημερήσια μεταβολή: τμχ %	-4,000 -0.39%
Μέσος Όγκος Συν/γών ΥΙD: % Μετβλ Μέσο προηγ. Έτος	45,185.66	55.31%	Πλήθος Συναλλαγών Δανεισμού (Πολυμερής/Διμερής)	310,952
Όγκος Συναλλαγών Πακέτων Μεθόδου 6-1 (χιλ. Τεμάχια)	4,647.35		Ημερήσια μεταβολή: τμχ %	-264,277
Όγκος Συναλλαγών Πακέτων Μεθόδου 6-2 & 6-3 (χιλ. Τεμάχια)	354.94		Πλήθος Πολυμερών Συναλλαγών	307,400
Όγκος Συναλλαγών Ομολόγων	1,908,000		Πλήθος Διμερών Συναλλαγών	3,552
Πλήθος Πράξεων Χρεογράφων με Πακέτα Μεθόδου 6-1	79,262		Πλήθος Πράξεων Δανεισμού:	28
Ημερήσια μεταβολή: πλήθος %	-14,138	-15.14%	Ημερήσια μεταβολή: %	0
Μέσο Πλήθος Πράξεων ΥΙD: % Μετβλ Μέσο προηγ. Έτος	48,467	33.80%	Πλήθος Πράξεων Πολυμερών Συναλλαγών	27
Πλήθος πακέτων Μεθόδου 6-1	19		Πλήθος Πράξεων Διμερών Συναλλαγών	1
Πλήθος πακέτων Μεθόδου 6-2 & 6-3	6			
Πλήθος συναλλαγών Ομολόγων	219			

Κεφαλαιοποίηση Χ.Α. (εκατ €)**



Ημερήσια Διακύμανση Γενικού Δείκτη Τιμών Χρηματιστηρίου Αθηνών



Χρηματιστηριακοί Δείκτες

Όνομασία Δείκτη	09/04/2025	08/04/2025	Δ μον.	Δ %	Κατώτερη	Ανώτερη	Κατ.έτους	Ανωτ.έτους	Ετησ. μεταβ.
Γενικός Δείκτης Τιμών Χ.Α.	1,528.34	1,570.53	-42.19	-2.69%	1,496.42	1,570.53	1,455.08	1,749.90	3.99% #
Δείκτης Συνολικής Απόδοσης Γενικού Δείκτη Χ.Α.	2,894.22	2,974.11	-79.89	-2.69%	2,833.77	2,974.11	2,755.49	3,313.79	4.13% #
Δείκτης ATHEX ESG	1,767.05	1,818.80	-51.75	-2.85%	1,726.81	1,818.80	1,676.07	2,041.98	5.30% #
Δείκτης Τιμών Εναλλακτικής Αγοράς Χ.Α.	13,997.13	14,382.45	-385.32	-2.68%	13,867.24	14,382.45	13,631.97	15,518.17	-7.29% €
FTSE/Χ.Α. Large Cap	3,755.66	3,862.93	-107.27	-2.78%	3,664.60	3,862.93	3,550.72	4,340.13	5.19% #
FTSE/Χ.Α. Mid Cap	2,362.85	2,432.85	-70.00	-2.88%	2,337.70	2,432.85	2,262.76	2,654.61	1.24% #
FTSE/Χ.Α. Υψηλής Μερισματικής Απόδοσης	4,116.74	4,215.05	-98.31	-2.33%	4,053.45	4,215.05	3,928.87	4,569.50	2.39% #
FTSE/Χ.Α. Δείκτης Αγοράς	897.00	922.82	-25.82	-2.80%	876.52	922.82	850.04	1,033.39	5.39% #
FTSE/Χ.Α. Τράπεζες	1,395.66	1,440.91	-45.25	-3.14%	1,350.73	1,440.91	1,278.63	1,731.20	8.53% #
FTSE/ATHEX ΤΕΧΝΟΛΟΓΙΑ & ΤΗΛΕΠΙΚΟΙΝΩΝΙΕΣ	5,413.13	5,512.56	-99.43	-1.80%	5,357.36	5,515.29	5,244.36	5,994.81	-4.52% €
FTSE/ATHEX ΧΡΗΜΑΤΟΟΙΚΟΝΟΜΙΚΕΣ ΥΠΗΡΕΣΙΕΣ	6,544.54	6,758.68	-214.14	-3.17%	6,336.30	6,758.68	6,002.57	8,113.77	8.45% #
FTSE/ATHEX ΑΚΙΝΗΤΗΣ ΠΕΡΙΟΥΣΙΑΣ	4,426.46	4,548.45	-121.99	-2.68%	4,375.39	4,548.45	4,359.91	4,957.63	-9.28% €
FTSE/ATHEX ΚΑΤΑΝΑΛΩΤΙΚΑ ΠΡΟΪΟΝΤΑ	5,177.38	5,244.74	-67.36	-1.28%	5,031.38	5,244.74	4,770.42	5,653.18	2.82% #
FTSE/ATHEX ΒΑΣΙΚΑ ΑΓΑΘΑ	7,361.18	7,527.40	-166.22	-2.21%	7,257.17	7,527.40	6,653.46	8,061.12	10.05% #
FTSE/ATHEX ΒΙΟΜΗΧΑΝΙΕΣ	6,795.55	7,081.50	-285.95	-4.04%	6,700.35	7,081.50	6,534.30	7,838.15	-5.06% €
FTSE/ATHEX ΠΡΩΤΕΣ ΎΛΕΣ	4,565.55	4,801.72	-236.17	-4.92%	4,550.18	4,801.72	4,549.74	5,724.63	-9.01% €
FTSE/ATHEX ΕΝΕΡΓΕΙΑ & ΥΠΗΡΕΣΙΕΣ ΚΟΙΝΗΣ ΩΦ	5,113.31	5,266.36	-153.05	-2.91%	4,993.93	5,266.36	4,945.68	5,902.60	2.70% #
Δείκτης Όλων των Μετοχών Χ.Α.	351.35	360.56	-9.21	-2.55%	351.35	351.35	340.27	397.77	3.50% #
Ελληνικός Δείκτης Mid & Small Cap	2,085.86	2,146.60	-60.74	-2.83%	2,050.38	2,146.60	2,005.36	2,379.49	-1.46% €
FTSE/Χ.Α. Large Cap Συνολικής Απόδοσης	6,472.66	6,657.53	-184.87	-2.78%			6,199.42	7,466.47	5.33% #
FTSE/Χ.Α. Mid Cap Συνολικής Απόδοσης	3,258.17	3,334.52	-76.35	-2.29%			3,153.97	3,615.26	1.89% #
MSCI GREECE REBASED	5,924.70	6,092.41	-167.71	-2.75%	5,756.32	6,092.41	5,512.03	7,011.08	6.53% #
Ελληνικός Δείκτης Εταιρικών Ομολόγων	139.61	139.47	0.15	0.11%			138.48	140.26	0.39% #
Ελληνικός Δείκτης Τιμών Εταιρικών Ομολόγων	93.34	93.25	0.09	0.10%			93.25	94.15	-0.62% €

Σημείωση 1: Το κλείσιμο των Δεικτών FTSE/Μed 100, Ελληνικός Δείκτης Εταιρικών Ομολόγων και, Ελληνικός Δείκτης Τιμών Εταιρικών Ομολόγων αφορούν την συνεδρίαση της 07/04/2025.

Σημείωση 2: Ο Ελληνικός Δείκτης Mid & Small Cap είναι Customized δείκτης υπολογιζόμενος από το Χρηματιστήριο Αθηνών.

Αναλυτικά Στοιχεία Συναλλαγών Αγοράς Χρεογράφων

	Όλα τα Χρεόγραφα	Κύρια Αγορά	Επιτήρηση	Διαπραγματεύσιμα Αμοιβαία Κεφάλαια
Σύνολα	123	118	4	1
Ανοδικές / Καθοδικές / Σταθερές:	17 / 101 / 5	17 / 96 / 5	0 / 4 / 0	0 / 1 / 0
Κεφαλαιοποίηση Χ.Α. (εκατ €) **	104,970.01	104,921.78	48.23	
Μέση Ημερήσια Αξία Συν/γών (χιλ. €)	194,690.29	194,690.83	18.73	298.86
Αξία Συναλλαγών	257,815.25	257,217.43	19.55	578.28
Κύριος Πίνακας:	235,340.80	234,742.98	19.55	578.28
Προσυμφωνημένων Συναλλαγών 6_1_2_3:	22,474.45	22,474.45	0.00	0.00
Πίνακας Εκποιήσεων:	0.00	0.00	0.00	0.00
Πίνακας Ειδικών Όρων:	0.00	0.00	0.00	0.00
Μέσος Ημερήσιος Όγκος Συναλλαγών	45,185,657	45,153,414	76,887	7,614
Όγκος Συναλλαγών	58,982,155	58,879,287	87,412	15,456
Κύριος Πίνακας:	53,979,863	53,876,995	87,412	15,456
Προσυμφωνημένων Συναλλαγών 6_1_2_3:	5,002,292	5,002,292	0	0
Πίνακας Εκποιήσεων:	0	0	0	0
Πίνακας Ειδικών Όρων:	0	0	0	0
Μέσο Ημερήσιο Πλήθος Πράξεων	48,467	48,302	42	125
Αριθμός Πράξεων	79,268	79,009	56	203
Κύριος Πίνακας:	79,243	78,984	56	203
Προσυμφωνημένων Συναλλαγών 6_1_2_3:	25	25	0	0
Πίνακας Εκποιήσεων:	0	0	0	0
Πίνακας Ειδικών Όρων:	0	0	0	0

Στοιχεία Συναλλαγών Κλάδων Χρηματιστηρίου Αθηνών & Χρηματοοικονομικών Προϊόντων (Δ.Α.Κ.)

Κωδικός	Κλάδοι	Ανοδικές / Καθοδικές / Σταθερές	Αριθμός Πράξεων	Όγκος Συναλλαγών	Αξία Συναλλαγών	% στη Συνολική Αξία
12000	- Χρηματοοικονομικά Προϊόντα	0 / 1 / 0	203	15,456	578,278.22	0.22%
3510	- Ακίνητη Περιουσία	0 / 12 / 0	1,785	728,759	2,672,069.28	1.04%
3030	- Ασφάλειες	0 / 1 / 0	123	17,373	77,016.78	0.03%
5020	- Βιομηχανικά Προϊόντα & Υπηρεσίες	2 / 14 / 1	3,342	813,509	5,201,262.85	2.02%
4040	- Εμπόριο	1 / 6 / 0	2,784	895,697	14,694,128.38	5.70%
6010	- Ενέργεια	0 / 4 / 0	3,400	812,360	9,127,837.50	3.54%
4020	- Καταναλωτικά Προϊόντα & Υπηρεσίες	2 / 3 / 0	1,722	317,575	1,238,211.85	0.48%
5010	- Κατασκευές & Υλικά Κατασκευών	3 / 11 / 0	7,239	1,955,433	14,639,415.62	5.68%
4030	- Μέσα Ενημέρωσης	0 / 3 / 0	416	178,765	519,732.04	0.20%
4520	- Προσωπική Φροντίδα, Φάρμακα & Παντοπωλεία	0 / 1 / 1	787	64,851	677,354.70	0.26%
5510	- Πρώτες Ύλες	1 / 10 / 2	2,399	586,503	1,886,037.53	0.73%
4050	- Ταξίδια και Αναψυχή	3 / 2 / 0	5,084	3,389,310	15,562,571.99	6.04%
1010	- Τεχνολογία	1 / 9 / 0	1,976	547,159	1,783,285.55	0.69%
1510	- Τηλεπικοινωνίες	1 / 1 / 0	3,098	609,443	9,025,046.83	3.50%
3010	- Τράπεζες	1 / 7 / 0	35,131	45,713,560	148,009,856.18	57.41%
4510	- Τρόφιμα, Ποτά & Καπνοβιομηχανίες	2 / 3 / 1	534	70,088	1,412,418.92	0.55%
2010	- Υγεία	0 / 3 / 0	274	118,084	100,117.85	0.04%
6510	- Υπηρεσίες Κοινής Ωφέλειας	0 / 5 / 0	7,785	1,772,742	28,841,912.47	11.19%
3020	- Χρηματοοικονομικές Υπηρεσίες	0 / 5 / 0	1,186	375,488	1,768,697.82	0.69%

Οι 10 Μετοχές με τη μεγαλύτερη Άνοδο & Πτώση

Κύρια Αγορά

Μετοχές με τη μεγαλύτερη Θετική μεταβολή τιμής	Τιμή κλεισ.	Μεταβ.	Μετοχές με τη μεγαλύτερη Αρνητική μεταβολή τιμής	Τιμή κλεισ.	Μεταβ.
ΙΚΤΙΝΟΣ ΕΛΛΑΣ (ΚΟ)	0.3235	6.41% #	ΣΙΔΜΑ ΜΕΤΑΛΛΟΥΡΓΙΚΗ (ΚΟ)	1.26	-9.35% α
ΤΡΑΠΕΖΑ ΟΡΤΙΜΑ BANK (ΚΟ)	14	4.17% #	ΚΕΚΡΟΨ (ΚΟ)	1.05	-8.70% α
FLEXORACK (ΚΟ)	7.6	2.01% #	ΔΡΟΜΕΑΣ (ΚΟ)	0.28	-8.20% α
ΒΑΡΒΕΡΗΣ Ν. - MODA BAGNO (ΚΟ)	3.72	1.36% #	ΕΛΙΝΟΙΛ (ΚΟ)	1.9	-7.32% α
ΚΡΙ - ΚΡΙ (ΚΟ)	14.56	1.11% #	ΤΕΧΝΙΚΗ ΟΛΥΜΠΙΑΚΗ (ΚΟ)	2.15	-6.52% α
ΙΝΤΕΡΤΕΚ (ΚΟ)	1.14	0.88% #	ΒΙΟΗΑΛCO SA/ΝV (ΚΑ)	4.71	-6.17% α
ΟΤΕ (ΚΟ)	14.87	0.74% #	ΑΛΟΥΜΥΛ (ΚΟ)	4.7	-6.00% α
ΟΠΑΠ (ΚΟ)	17.77	0.51% #	ΤΙΤΑΝ CEMENT (ΚΑ)	36.85	-6.00% α
ΑΥΤΟΗΕΛΛΑΣ (ΚΟ)	11.98	0.33% #	ΝΟΒΑΛ ΠΡΟΠΕΡΤΥ ΑΕΕΑΠ (ΚΟ)	2.13	-5.75% α
ΑΕΡΟΠΟΡΙΑ ΑΙΓΑΙΟΥ (ΚΟ)	11.18	0.18% #	ΕΛΛΗΝ. ΧΡΗΜΑΤΙΣΤΗΡΙΑ-Χ.Α. (ΚΟ)	4.75	-5.38% α

Μετοχές με τη μεγαλύτερη Αξία Συναλλαγών	Αξία (χιλ. €)	Μεταβ.	Μετοχές με το μεγαλύτερο Όγκο Συναλλαγών	Όγκος	Μεταβ.
ΠΕΙΡΑΙΩΣ FINANCIAL HOLD (ΚΟ)	45,982.62	-5.04% α	ALPHA ΥΠΗΡΕΣΙΩΝ ΣΥΜΜ (ΚΟ)	16,053,408	-4.78% α
ΕΘΝΙΚΗ ΤΡΑΠΕΖΑ (ΚΟ)	38,643.71	-2.86% α	EUROBANK HOLDINGS (ΚΟ)	12,323,076	-1.70% α
ALPHA ΥΠΗΡΕΣΙΩΝ ΣΥΜΜ (ΚΟ)	30,610.39	-4.78% α	ΠΕΙΡΑΙΩΣ FINANCIAL HOLD (ΚΟ)	10,587,761	-5.04% α
EUROBANK HOLDINGS (ΚΟ)	26,606.52	-1.70% α	ΕΘΝΙΚΗ ΤΡΑΠΕΖΑ (ΚΟ)	4,670,648	-2.86% α
ΜΕΤΛΕΝ ENERGY & METALS (ΚΟ)	16,318.06	-3.55% α	ΙΝΤΡΑΛΟΤ (ΚΟ)	2,530,612	-1.39% α
JUMBO (ΚΟ)	13,653.59	-3.43% α	ΑΤΤΙCΑ BANK A.T.E. (ΚΟ)	1,324,454	-3.79% α
ΔΕΗ (ΚΟ)	11,355.44	-2.30% α	ΔΕΗ (ΚΟ)	936,889	-2.30% α
ΟΠΑΠ (ΚΟ)	11,276.67	0.51% #	ΟΠΑΠ (ΚΟ)	650,341	0.51% #
ΟΤΕ (ΚΟ)	9,019.87	0.74% #	ΟΤΕ (ΚΟ)	608,479	0.74% #
ΓΕΚ ΤΕΡΝΑ (ΚΟ)	6,549.88	-3.58% α	BANK OF CYPRUS (ΚΟ)	593,998	-2.28% α

Σημείωση: Απεικονίζονται οι Μετοχές που δεν ανήκουν στην Κατηγορία Επιτήρησης και πραγματοποιήσαν κατά τη διάρκεια της συνεδρίασης Αξία Συναλλαγών μεγαλύτερη από 10,000 Ευρώ.

Αναλυτικά Στοιχεία Συναλλαγών Αγοράς Παραγώγων

	Αριθμός Πράξεων	Όγκος	Ανοικτές θέσεις
Σ.Μ.Ε. σε Δείκτες	690	3,412	7,970
FTSE/X.A. Τράπεζες	23	338	1,727
FTSE/X.A. Large Cap	655	2,954	6,243
MSCI GREECE REBASED	12	120	0
Σ.Μ.Ε. σε Μετοχές	3,882	76,664	375,711
ΑΔΜΗΕ ΣΥΜΜΕΤΟΧΩΝ Α.Ε. (ΚΟ)	51	591	17,033
ΑΕΡΟΠΟΡΙΑ ΑΙΓΑΙΟΥ (ΚΟ)	94	340	2,392
ΑΚΤΟΡ Α.Ε. ΣΥΜ/ΧΩΝ (ΚΟ)	63	884	13,298
ΑΛΡΗΑ ΥΠΗΡΕΣΙΩΝ ΣΥΜΜ (ΚΟ)	772	28,306	110,065
ΔΙΕΘΝΗΣ ΑΕΡΟΛΙΜΕΝΑΣ ΑΘΗΝΩΝ(ΚΟ)	7	31	479
ΑΥΤΟHELLAS (ΚΟ)	2	6	113
ΑΒΑΞ Α.Ε. (ΚΟ)	13	132	2,709
BANK OF CYPRUS (ΚΟ)	14	54	594
COCA-COLA HBC AG (ΚΟ)	3	11	78
CENERGY HOLDINGS (ΚΑ)	49	259	6,976
ΕΛΛΑΚΤΩΡ (ΚΟ)	20	137	1,790
ΕΛΒΑΛΧΑΛΚΟΡ (ΚΟ)	285	586	3,645
EUROBANK HOLDINGS (ΚΟ)	241	5,198	21,332
ΕΥΔΑΠ (ΚΟ)	17	81	5,602
FOURLIS ΣΥΜΜΕΤΟΧΩΝ (ΚΟ)	4	26	839
ΓΕΚ ΤΕΡΝΑ (ΚΟ)	116	616	10,240
ΕΛΛΗΝ. ΧΡΗΜΑΤΙΣΤΗΡΙΑ-Χ.Α. (ΚΟ)	81	593	2,103
HELLENIC ENERGY (ΚΟ)	22	246	4,701
INTRACOM HOLDINGS (ΚΟ)	130	751	9,265
ΙΝΤΡΑΛΟΤ (ΚΟ)	60	16,435	41,275
JUMBO (ΚΟ)	5	17	524
LAMDA DEVELOPMENT(ΚΟ)	29	170	7,406
METLEN ENERGY & METALS (ΚΟ)	213	977	5,327
MIG (ΚΟ)	15	45	273
ΜΟΤΟΡ ΟΪΛ (ΚΟ)	50	205	5,671
ΕΘΝΙΚΗ ΤΡΑΠΕΖΑ (ΚΟ)	369	3,349	14,907
ΟΠΑΠ (ΚΟ)	0	0	665
ΤΡΑΠΕΖΑ ΟΡΤΙΜΑ BANK (ΚΟ)	9	30	62
ΟΤΕ (ΚΟ)	76	661	3,464
ΟΛΠ (ΚΟ)	1	1	108
ΠΕΙΡΑΙΩΣ FINANCIAL HOLD (ΚΟ)	709	11,436	52,244
ΔΕΗ (ΚΟ)	282	4,186	24,742
QUEST ΣΥΜΜΕΤΟΧΩΝ (ΚΟ)	2	6	165
TITAN CEMENT (ΚΑ)	22	43	325
VIOTALCO SA/ΝV (ΚΑ)	56	255	5,299
Δικαιώματα σε Δείκτες	30	230	1,189
FTSE/X.A. Large Cap	30	230	1,189
Δικαιώματα σε Μετοχές	3	28	11,420
ΑΛΡΗΑ ΥΠΗΡΕΣΙΩΝ ΣΥΜΜ (ΚΟ)	0	0	10,000
ΕΘΝΙΚΗ ΤΡΑΠΕΖΑ (ΚΟ)	0	0	798
ΟΠΑΠ (ΚΟ)	0	0	70
ΟΤΕ (ΚΟ)	1	5	10
ΠΕΙΡΑΙΩΣ FINANCIAL HOLD (ΚΟ)	0	0	55
ΔΕΗ (ΚΟ)	2	23	487
Συνολική Δραστηριότητα	4,605	80,334	396,290

Πληθος Χρεογράφων	Όνομ. Αξία	Μερίσματα [1]			Ημερ. Τελευτ. Αποκοπής Μέρισμα [2]	Αποκοπή Δικαίωμα	Σημ. Χρεόγραφα	Τιμή κλεισίματος	% μεταβ.	Προηγ. Κλείσιμο- ημ/νία	Άνοιγμα	Κατωτ Τιμή	Ανωτ Τιμή	Τελ Σταθμ Τιμή	Τελευταία ζήτηση [7]	Τελευταία προσφορά [7]	Ρ/Ε μετά φ. Χρήστ	Όγκος	Πράξεις	Αξία Συναλλαγών[8]	Χ.Α. Εταιρείας (χιλ. €) [3,5]	Χαμηλό έτους	Υψηλό έτους	Κλάδος [4]					
		2022	2023	2024																									
2,353,674,756	0.290	---	0.026	---	26/07/2024	18/04/2017	---	ALPHA ΥΠΗΡΕΣΙΩΝ ΣΥΜΜ (ΚΟ)	1.914	-4.78	€	2.01	08/04/2025	1.9165	1.851	1.949	1.914	1.907	2000@1.91	23945@1.92	---	---	16,053,408	8,284	30,610,392.96	4,504,933.48	1.613	2.481	30101010
56,996,000	1.00	---	---	---	---	27/01/2025	---	ALTER EGO MEDIA (ΚΟ)	3.998	-3.24	€	4.132	08/04/2025	3.982	3.93	4.07	3.998	3.997	20@3.97	623@4.00	---	---	123,944	335	495,458.69	227,870.01	3.82	4.81	40301035
1,618,012,407	0.050	---	---	---	04/06/2008	16/10/2024	---	ATTICA BANK A.T.E. (ΚΟ)	0.711	-3.79	€	0.739	08/04/2025	0.705	0.692	0.725	0.711	0.707	3000@0.706	8000@0.714	---	---	1,324,454	534	936,513.68	1,150,406.82	0.645	0.868	30101010
36,353,868	1.00	(0.025)	0.1	---	16/07/2024	21/08/2023	---	AUSTRIACARD (ΚΑ)	5.76	-0.35	€	5.78	08/04/2025	5.57	5.49	5.76	5.76	5.619	500@5.75	1095@5.76	---	---	34,795	173	195,509.20	209,398.28	5.26	6.4	10101010
440,502,243	0.100	---	---	---	---	23/09/2024	---	BANK OF CYPRUS (ΚΟ)	5.14	-2.28	€	5.26	08/04/2025	5.18	5.08	5.22	5.14	5.144	6350@5.12	2772@5.16	---	---	593,998	663	3,055,435.50	2,264,181.53	0.645	6.18	30101010
212,384,903	0.05	0.08	---	---	25/06/2024	07/12/2016	---	CENERGY HOLDINGS (ΚΑ)	7.88	-4.02	€	8.21	08/04/2025	8.03	7.74	8.15	7.88	7.92	69@7.83	168@7.89	---	---	348,378	1,297	2,759,091.83	1,673,593.04	7.52	10.08	50202010
373,239,562	6.70	0.78	0.93	---	30/05/2024	29/04/2013	---	COCA-COLA HBC AG (ΚΟ)	39.12	-3.41	€	40.5	08/04/2025	39.8	38.84	39.8	39.12	39.294	30@38.84	547@39.12	---	---	26,568	255	1,043,953.42	6,011,316.37	32.08	43.26	45101020
3,676,736,329	0.220	---	0.0933	---	25/07/2024	20/05/2019	---	EUROBANK HOLDINGS (ΚΟ)	2.197	-1.70	€	2.235	08/04/2025	2.08	2.078	2.215	2.197	2.159	500@2.19	57841@2.20	---	---	12,323,076	6,220	26,606,515.25	8,077,789.71	1.95	2.709	30101010
53,360,277	1.00	0.11	0.12	---	26/06/2024	23/07/2019	---	FOURLIS ΣΥΜΜΕΤΟΧΩΝ (ΚΟ)	3.65	-4.95	€	3.84	08/04/2025	3.7	3.62	3.77	3.65	3.687	324@3.65	873@3.68	---	---	69,156	345	254,968.26	194,765.01	3.545	4.365	40401010
305,635,185	2.18	0.3	0.9	0.2	20/01/2025	01/10/2003	---	HELLENIO ENERGY (ΚΟ)	7.06	-2.62	€	7.25	08/04/2025	7.1	6.9	7.135	7.06	6.994	370@7.00	595@7.06	---	---	492,284	1,197	3,442,814.02	2,157,784.41	6.8	8.1	60101020
83,600,000	0.690	---	0.0504	---	25/06/2024	02/07/2024	---	INTRACOM HOLDINGS (ΚΟ)	2.55	-3.23	€	2.635	08/04/2025	2.56	2.49	2.63	2.55	2.546	1000@2.55	598@2.56	---	---	299,666	816	763,056.41	213,180.00	2.45	3.4	10101010
136,059,759	0.880	0.322	1.4726	---	24/03/2025	05/03/2014	---	JUMBO (ΚΟ)	23.64	-3.43	€	24.48	08/04/2025	23.8	23.06	23.98	23.64	23.471	182@23.62	1@23.70	---	---	581,722	1,817	13,653,590.02	3,216,452.70	22.18	28	40401010
176,736,715	0.300	---	---	---	30/05/2007	27/11/2019	---	LAMDA DEVELOPMENT(ΚΟ)	5.98	-2.29	€	6.12	08/04/2025	5.9	5.8	6	5.98	5.908	11991@5.98	601@6.00	---	---	335,068	951	1,979,699.00	1,056,885.56	5.73	7.5	35101010
142,891,161	0.970	1.24	1.5531	---	26/06/2024	07/07/2017	---	METLEN ENERGY & METALS (ΚΟ)	36.98	-3.55	€	38.34	08/04/2025	37.34	36.3	37.9	36.98	37.013	1171@36.96	20@37.10	---	---	440,874	3,704	16,318,060.84	5,284,115.13	32.82	43.26	65102000
95,166,850	0.500	---	0.0304	---	06/06/2024	28/07/2021	---	PREMIA (ΚΟ)	1.18	-3.75	€	1.226	08/04/2025	1.214	1.15	1.214	1.18	1.188	4800@1.17	1208@1.18	---	---	80,594	239	95,736.28	112,296.88	1.15	1.338	35102000
78,325,475	0.6	0.85	---	---	25/06/2024	23/07/2019	---	TITAN CEMENT (ΚΑ)	36.85	-6.00	€	39.2	08/04/2025	38.05	36.35	38.15	36.85	37.112	113@36.80	602@36.90	---	---	136,906	2,116	5,080,825.10	2,886,293.75	35.6	45.8	50101030
259,189,761	0.12	0.12	---	---	25/06/2024	26/02/2016	---	VIOHALCO SANNV (ΚΑ)	4.71	-6.17	€	5.02	08/04/2025	5.02	4.67	5.02	4.71	4.759	2050@4.70	10000@4.72	---	---	281,371	1,099	1,339,179.53	1,220,783.77	4.67	6.24	55102015
148,321,516	0.300	0.07	0.03	---	29/07/2024	22/01/2020	---	ΑΒΑΣ Α.Ε. (ΚΟ)	1.82	-4.21	€	1.9	08/04/2025	1.85	1.766	1.874	1.82	1.821	2025@1.81	199@1.83	---	---	405,822	806	738,949.56	269,945.16	1.53	2.42	50101010
232,000,000	2.12	0.0682	0.0582	0.0582	09/09/2024	19/06/2017	---	ΔΑΜΗΣ ΣΥΜΜΕΤΟΧΩΝ Α.Ε. (ΚΟ)	2.735	-2.15	€	2.795	08/04/2025	2.69	2.635	2.735	2.735	2.689	740@2.69	216@2.74	10.80	2023	354,751	717	954,029.33	634,520.00	2.515	3.19	65101015
90,167,100	0.500	---	0.7515	---	20/05/2024	24/05/2021	---	ΑΕΡΟΠΟΡΙΑ ΑΙΓΑΙΟΥ (ΚΟ)	11.18	0.18	€	11.16	08/04/2025	10.72	10.7	11.18	11.18	10.903	410@10.98	3347@11.18	---	---	173,447	959	1,891,045.88	1,008,068.18	9.9	12.48	40501010
204,002,463	0.300	---	---	---	12/08/2008	07/01/2025	---	ΑΚΤΟΡ Α.Ε. ΣΥΜ/ΧΩΝ (ΚΟ)	4.48	-3.34	€	4.635	08/04/2025	4.5	4.275	4.62	4.48	4.413	2714@4.41	2306@4.48	---	---	360,255	897	1,589,684.96	913,931.03	4.22	5.52	50101010
103,423,291	0.570	---	---	---	01/08/2011	28/08/2024	---	ΓΕΚ ΤΕΡΝΑ (ΚΟ)	17.24	-3.58	€	17.88	08/04/2025	17.5	16.95	17.82	17.24	17.392	400@17.12	230@17.25	---	---	376,601	1,910	6,549,883.56	1,783,017.54	16.81	19.98	50101010
369,270,000	2.48	---	0.25	---	22/07/2024	12/12/2001	---	ΔΕΗ (ΚΟ)	12.34	-2.30	€	12.63	08/04/2025	12.24	11.81	12.47	12.34	12.12	1279@12.33	5340@12.34	---	---	936,889	2,987	11,355,443.34	4,556,791.80	11.72	14.48	65101015
300,000,000	1.00	---	0.33	---	21/05/2024	07/02/2024	---	ΔΙΕΘΝΗΣ ΑΕΡΟΛΙΜΕΝΑΣ ΑΘΗΝΩΝ(ΚΟ)	8.885	-1.17	€	8.99	08/04/2025	8.8	8.705	8.895	8.885	8.813	33@8.88	690@8.89	---	---	176,720	869	1,557,508.18	2,665,500.00	7.98	9.45	50206060
914,715,153	1.00	---	0.3643	---	29/07/2024	29/08/2018	---	ΕΘΝΙΚΗ ΤΡΑΠΕΖΑ (ΚΟ)	8.342	-2.86	€	8.588	08/04/2025	8.16	8.07	8.436	8.342	8.274	2391@8.32	2374@8.34	---	---	4,670,648	5,998	38,643,709.01	7,630,553.81	7.35	10.29	30101010
26,878,682	0.260	(0.04)	(0.06)	---	08/07/2024	24/07/2024	---	ΕΚΤΕΡ (ΚΟ)	1.66	-4.05	€	1.73	08/04/2025	1.636	1.6	1.692	1.66	1.653	215@1.64	4385@1.66	---	---	45,259	254	74,809.43	44,618.61	1.524	2.255	50101010
375,241,586	0.390	0.06	0.04	---	25/06/2024	14/07/2006	---	ΕΛΒΑΛΧΑΛΚΟΡ (ΚΟ)	1.754	-3.94	€	1.826	08/04/2025	1.77	1.746	1.8	1.754	1.769	239@1.75	1688@1.77	---	---	229,655	984	406,146.84	658,173.74	1.73	2.265	55102015
348,192,005	0.040	---	---	---	05/07/2011	24/03/2025	---	ΕΛΛΑΚΤΩΡ (ΚΟ)	1.288	-2.57	€	1.322	08/04/2025	1.252	1.25	1.3	1.288	1.273	136@1.28	1708@1.29	---	---	394,564	907	502,184.61	448,471.30	1.182	2.46	50101010
60,348,000	0.420	0.1565	0.2504	---	25/06/2024	04/08/2021	---	ΕΛΛΗΝ. ΧΡΗΜΑΤΙΣΤΗΡΙΑ Χ.Α. (ΚΟ)	4.75	-5.38	€	5.02	08/04/2025	4.91	4.665	4.955	4.75	4.759	930@4.73	100@4.76	---	---	363,581	1,068	1,730,214.94	286,653.00	4.475	5.84	30202015
106,500,000	0.600	0.02	0.1	---	22/07/2024	13/09/2021	---	ΕΥΔΑΠ (ΚΟ)	5.57	-2.11	€	5.69	08/04/2025	5.63	5.5	5.65	5.57	5.56	56@5.50	80@5.60	---	---	36,489	338	202,870.42	593,205.00	5.37	6.17	65102030
604,095,621	0.300	---	---	---	30/05/2013	10/10/2023	---	ΙΝΤΡΑΛΟΤ (ΚΟ)	0.92	-1.39	€	0.933	08/04/2025	0.89	0.89	0.94	0.92	0.919	500@0.916	2000@0.928	---	---	2,530,612	633	2,325,636.94	555,767.97	0.8	1.12	40501020
110,782,980	0.750	1.6299	1.8415	0.3088	23/12/2024	04/11/2013	---	ΜΟΤΟΡ ΟΙΛ (ΚΟ)	19.65	-2.43	€	20.14	08/04/2025	19.6	19.1	19.78	19.65	19.451	50@19.54	54@19.68	---	---	289,433	2,015	5,629,874.19	2,176,885.56	18.26	23.02	60101020
370,062,741	0.300	1	1.6123	0.6029	04/11/2024	25/06/2024	---	ΟΠΑΠ (ΚΟ)	17.77	0.51	€	17.68	08/04/2025	17.15	17.1	17.8	17.77	17.34	176@17.67	5135@17.77	---	---	650,341	3,389	11,276,665.86	6,576,014.91	15.56	18.81	40501020
412,693,573																													

Πληθος Χρεογράφων	Όνομ. Αξία	Μερίσματα [1]			Ημερ. Τελευτ. Αποκοπής Μέρημα [2]	Αποκοπή Δικαιώμα	Σημ.	Χρεόγραφο	Τιμή κλεισίματος	% μεταβ.	Προηγ. Κλείσιμο-ημ/νία	Άνοιγμα	Κατωτ Τιμή	Ανωτ Τιμή	Τελ Τιμή	Σταθμ Τιμή	Τελευταία ζήτηση [7]	Τελευταία προσφορά [7]	Ρ/Ε μετά φ.	Χρήσιμ	Όγκος	Πράξεις	Αξία Συναλλαγών[8]	Χ.Α. Εταιρείας (χιλ. €) [3,5]	Χαμηλό έτους	Υψηλό έτους	Κλάδος [4]		
		2022	2023	2024																									
45,502,500	1.00	---	---	---	27/03/2025	---	ΦΑΙΣ (ΚΟ)	3.244	-4.87	€	3.41	08/04/2025	3.2705	3.11	3.4	3.244	3.246	100@3.19	1000@3.25	---	---	186,057	404	603,920.48	147,610.11	3.1	4.6985	40401020	
Κύρια Αγορά - Μέσης Συναλλακτικής Δραστηριότητας																													
13,126,020	0.660	0.1158	0.1376	---	19/12/2024	04/09/2020	---	A.S. COMPANY (ΚΟ)	3.4	-2.86	€	3.5	08/04/2025	3.45	3.32	3.48	3.4	3.39	1000@3.36	579@3.40	---	---	33,487	141	113,528.09	44,628.47	2.75	3.67	40401030
3,114,144	0.360	0.2304	0.563	---	20/05/2024	02/06/2020	---	ALPHA TRUST ΣΥΜΜΕΤΟΧΩΝ (ΚΟ)	8.6	-1.15	€	8.7	08/04/2025	8.6	8.5	8.6	8.6	8.559	100@8.32	142@8.60	---	---	99	6	847.30	26,781.64	8.5	8.86	30202010
243,164,193	0.300	---	0.07	---	19/07/2024	05/12/2023	---	ATTICA ΣΥΜΜΕΤΟΧΩΝ (ΚΟ)	2.03	-4.24	€	2.12	08/04/2025	2.07	2	2.07	2.03	2.019	1000@2.01	1328@2.04	---	---	33,860	94	68,361.47	493,623.31	2	2.52	40501015
48,624,764	0.080	0.65	0.7	---	22/04/2024	05/12/2022	---	AUTOHELLAS (ΚΟ)	11.98	0.33	€	11.94	08/04/2025	12	11.6	12	11.98	11.875	303@11.98	1244@12.00	---	---	82,397	618	978,479.46	582,524.67	10.26	12.98	40201040
178,157,803	0.040	---	---	---	01/07/2008	21/02/2020	---	AVE (ΚΟ)	0.419	-0.24	€	0.42	08/04/2025	0.41	0.4	0.44	0.419	0.427	3240@0.400	322@0.419	---	---	52,862	61	22,595.70	74,648.12	0.39	0.477	40301010
44,885,774	2.10	---	---	---	12/06/2024	27/12/2024	---	BRIQ PROPERTIES (ΚΟ)	2.5	-2.34	€	2.56	08/04/2025	2.5	2.45	2.56	2.5	2.523	1279@2.49	288@2.51	---	---	67,230	75	169,650.06	112,214.44	2.13	2.61	35102030
101,123,806	0.360	---	---	---	22/07/2010	28/06/2011	---	CENTRIC ΣΥΜΜΕΤΟΧΩΝ (ΚΟ)	0.338	-1.46	€	0.343	08/04/2025	0.34	0.326	0.348	0.338	0.337	4180@0.330	34@0.337	---	---	76,082	151	25,674.45	34,179.85	0.3	0.375	40203040
784,500	10.00	---	0.5008	0.25	02/12/2024	31/07/2018	---	CNL CAPITAL (ΚΟ)	6.5	-0.76	€	6.55	08/04/2025	6.5	6.5	6.5	6.5	6.5	5@6.45	700@6.50	---	---	100	1	650.00	5,099.25	6.4	7.4	30202010
10,567,700	0.300	---	---	---	06/10/2005	13/02/2002	---	CPI (ΚΟ)	0.496	0.81	€	0.492	08/04/2025	0.48	0.48	0.496	0.496	0.491	2200@0.480	7@0.496	---	---	3,770	16	1,849.39	5,241.58	0.464	0.674	10102030
18,680,300	0.050	---	---	---	06/07/2022	---	---	DIMAND (ΚΟ)	8	-1.96	€	8.16	08/04/2025	7.98	7.96	8.06	8.02	8.006	288@7.96	122@8.04	---	---	4,819	46	38,581.16	149,442.40	7.92	8.7	35101010
48,003,921	2.00	---	---	---	30/08/1993	07/03/2025	---	IDEAL HOLDINGS (ΚΟ)	5.67	-3.90	€	5.9	08/04/2025	5.7	5.6	5.84	5.67	5.722	20@5.60	451@5.77	---	---	28,721	198	164,338.85	272,182.23	5.34	6.54	10102030
168,691,037	0.300	---	---	---	20/08/2007	28/11/2022	---	LAVIPHARM (ΚΟ)	0.717	-3.37	€	0.742	08/04/2025	0.71	0.701	0.73	0.725	0.714	1867@0.714	1000@0.725	---	---	103,144	178	73,633.72	120,951.47	0.65	0.895	20103015
4,740,000	0.860	---	---	---	14/03/2003	---	---	LOGISMOS (ΚΟ)	1.6	-0.62	€	1.61	08/04/2025	1.6	1.57	1.6	1.6	1.59	1600@1.15	925@1.60	-(6)-	2023	625	8	993.50	7,584.00	1.56	1.82	10101015
17,120,280	0.940	---	0.12	---	01/07/2024	26/06/2023	---	LOULIS FOOD (ΚΟ)	2.94	-2.33	€	3.01	08/04/2025	2.89	2.86	2.96	2.94	2.892	695@2.85	29@2.94	---	---	12,548	25	36,283.10	50,333.62	2.78	3.43	45102020
4,419,616	1.58	0.1531	0.06	---	15/07/2024	04/03/2015	---	MEDICON ΕΛΛΑΣ (ΚΟ)	1.96	-3.92	€	2.04	08/04/2025	2.04	1.96	2.04	1.96	2.001	80@1.96	249@2.00	---	---	5,170	16	10,346.70	8,662.45	1.95	2.4	20102010
468,700	4.06	2.8	---	---	13/06/2024	21/05/2004	---	MERMEREN KOMB. A.D. PR. (ΕΛΠ)	33.8	---	---	33.8	08/04/2025	33.2	33	33.8	33.8	33.158	29@32.40	145@33.80	1.16	2023	114	9	3,780.00	15,842.06	33	40	55102000
153,908,095	0.870	---	0.0229	---	11/09/2024	02/08/2024	---	ORILINA PROPERTIES ΑΕΕΑΠ (ΚΟ)	0.756	-1.56	€	0.768	08/04/2025	0.738	0.738	0.764	0.756	0.751	2500@0.746	3861@0.756	---	---	30,593	48	22,969.64	116,354.52	0.73	0.828	35102000
13,968,683	0.100	0.0421	0.0526	---	28/06/2024	02/11/2021	---	PERFORMANCE TECHNOLOGIES (ΚΟ)	4.87	-4.51	€	5.1	08/04/2025	4.98	4.86	5.04	4.87	4.947	300@4.87	691@4.92	---	---	17,381	141	85,990.05	68,027.49	4.8	5.94	10101010
24,745,934	0.230	0.04	0.049	---	04/06/2024	08/06/2022	---	PROFILE (ΚΟ)	4.94	-4.63	€	5.18	08/04/2025	5.04	4.875	5.09	4.94	4.99	5831@4.94	500@5.01	---	---	53,190	247	265,438.98	122,244.91	4.84	5.55	10101010
27,345,120	0.280	---	---	---	18/07/2005	26/02/2014	---	QUALITY & RELIABILITY (ΚΟ)	1.032	-3.55	€	1.07	08/04/2025	1.06	1	1.06	1.032	1.019	606@1.03	720@1.04	---	---	50,386	136	51,351.85	28,220.16	0.994	1.47	10101010
107,222,688	0.440	0.2	0.22	---	25/06/2024	16/03/2022	---	QUEST ΣΥΜΜΕΤΟΧΩΝ (ΚΟ)	5.6	-4.27	€	5.85	08/04/2025	5.85	5.6	6.06	5.6	5.744	3096@5.60	2000@5.82	---	---	38,612	179	221,803.97	600,447.05	5.6	6.54	10101010
6,456,530	1.08	0.1314	0.16	---	22/07/2024	02/08/2010	---	SPACE HELLAS (ΚΟ)	5.4	-2.17	€	5.52	08/04/2025	5.42	5.32	5.42	5.4	5.374	200@5.32	460@5.40	---	---	964	20	5,180.68	34,865.26	5.32	6.88	15101010
120,528,771	1.60	---	0.08	0.0477	16/12/2024	10/11/2023	---	TRADE ESTATES ΑΕΕΑΠ (ΚΟ)	1.545	-0.96	€	1.56	08/04/2025	1.56	1.53	1.575	1.56	1.551	500@1.54	2449@1.56	---	---	100,675	104	156,134.96	186,216.95	1.52	1.72	35102045
17,190,046	0.300	---	---	---	16/11/1992	12/09/2024	---	UNIBIOS (ΚΟ)	1.23	-2.77	€	1.265	08/04/2025	1.205	1.205	1.255	1.23	1.22	1500@1.21	200@1.24	---	---	27,800	83	33,918.87	21,143.76	1.11	1.65	50204000
13,000,000	0.650	---	---	---	01/08/2007	07/04/2000	5093	ΑΚΡΙΤΑΣ (ΚΟ)	0.78	-2.50	€	0.8	08/04/2025	0.81	0.6	0.81	0.78	0.794	20@0.710	3990@0.780	---	---	554	7	439.94	10,140.00	0.6	0.865	50101035
32,413,681	0.370	---	---	---	15/07/2009	11/05/2000	---	ΑΛΟΥΜΥΛ (ΚΟ)	4.7	-6.00	€	5	08/04/2025	4.9	4.7	5.02	4.7	4.792	200@4.69	100@4.75	---	---	15,659	80	75,034.66	152,344.30	4	5.22	55102035
3,647,742	3.44	---	0.4954	---	21/10/2024	19/07/2022	---	ΑΝΔΡΟΜΕΔΑ ΑΕΕΧ (ΚΟ)	6.3	-1.87	€	6.42	08/04/2025	6.42	6.24	6.46	6.3	6.327	100@6.26	855@6.30	3.48	2023	2,292	26	14,502.08	22,980.77	6.2	6.8	30204000
15,300,000	0.300	---	---	---	30/07/2009	13/12/1999	---	ΑΤΤΙΚΕΣ ΕΚΔΟΣΕΙΣ (ΚΟ)	0.85	-7.10	€	0.915	08/04/2025	0.86	0.85	0.9	0.85	0.856	30@0.820	235@0.905	---	---	1,959	20	1,677.65	13,005.00	0.416	1.96	40301030
23,986,500	1.02	---	---	---	26/06/2009	26/08/2024	---	ΒΙΟΚΑΡΠΕΤ (ΚΟ)	1.495	-2.92	€	1.54	08/04/2025	1.53	1.46	1.54	1.495	1.493	100@1.46	100@1.52	---	---	13,559	86	20,237.02	35,859.82	1.46	2.08	50101035
6,325,000	0.600	0.153	0.145	---	15/07/2024	17/02/2014	---	ΒΟΓΙΑΤΖΟΓΛΟΥ (ΚΟ)	2.14	-9.32	€	2.36	08/04/2025	2.14	2.14	2.14	2.14	2.14	255@2.14	30@2.20	---	---	495	3	1,059.30	13,535.50	2.06	2.5	50205010
24,060,000	0.300	0.075	0.075	---	14/05/2024	01/07/2019	---	ΓΕΝΙΚΗ ΕΜΠΟΡΙΟΥ (ΚΟ)	1.25	-0.40	€	1.255	08/04/2025	1.23	1.21	1.25	1.25	1.234	5@1.23	42@1.25	8.45	2023	7,788	36	9,610.82	30,075.00	1.21	1.585	50205010
15,878,748	0.480	---	---	---	10/07/2006	22/03/2004	---	ΔΟΜΙΚΗ ΚΡΗΤΗΣ (ΚΟ)	2.07	-4.61	€	2.17	08/04/2025	2.17	2.05	2.17	2.07	2.099	550@2.06	100@2.12	---	---	11,500	46	24,138.51	32,869.01	2	3.09	50101010
34,720,000	0.310	---	---	---	16/06/2010	01/08/2007	---	ΔΡΟΜΕΑΣ (ΚΟ)	0.28	-8.20	€	0.305	08/04/2025	0.294	0.28	0.3	0.28	0.287	2370@0.276	200@0.288	---	---	57,035	56	16,354.78	9,721.60	0.28	0.386	40202015
13,673,200	0.420	---	0.05	---	12/09/2024	26/07/2001	---	ΕΒΡΟΦΑΡΜΑ (ΚΟ)	1.695	-0.88	€	1.71	08/04/2025	1.61	1.61	1.6													

Πληθος Χρεογράφων	Όνομ. Αξία	Μερίσματα [1]			Ημερ. Τελευτ. Αποκοπής		Σημ.	Χρεόγραφο	Τιμή κλεισίματος	% μεταβ.	Προηγ. Κλείσιμο- ημ/νία	Άνοιγμα	Κατωτ Τιμή	Ανωτ Τιμή	Τελ Σταθμ Τιμή	Τελευταία ζήτηση [7]	Τελευταία προσφορά [7]	P/E μετά φ. Χρήστ	Όγκος	Πράξεις	Αξία Συναλλαγών[8]	Χ.Α. Εταιρείας (χιλ. €) [3,5]	Χαμηλό έτους	Υψηλό έτους	Κλάδος [4]					
		2022	2023	2024	Μέρισμα [2]	Δικαιώμα																								
23,228,130	0.500	---	0.108	---	15/07/2024	17/02/2009	---	ΕΛΙΝΟΙΑ (ΚΟ)	1.9	-7.32	€	2.05	08/04/2025	2	1.9	2	1.9	1.928	480@1.90	95@1.94	---	---	20,571	146	39,668.08	45,273.45	1.9	2.43	60101020	
19,864,886	5.60	0.672	0.672	---	18/04/2024	02/07/2008	---	ΕΛΛΑΔΟΣ ΤΡΑΠΕΖΑ (ΚΟ)	13.7	-2.14	€	14	08/04/2025	14	13.5	14	13.75	13.68	903@13.70	2828@13.75	---	---	15,606	124	213,488.90	272,148.94	13.15	15.05	30101010	
26,730,187	0.520	0.12	---	---	29/06/2023	01/08/2017	---	ΕΛΤΟΝ (ΚΟ)	1.59	-3.64	€	1.65	08/04/2025	1.61	1.545	1.615	1.59	1.575	100@1.55	144@1.60	---	---	8,774	57	13,822.06	42,501.00	1.545	1.91	50205010	
36,300,000	1.12	---	0.0276	---	27/08/2024	12/12/2007	---	ΕΥΑΘ (ΚΟ)	3.1	-2.82	€	3.19	08/04/2025	3.19	3.05	3.19	3.1	3.078	100@3.06	168@3.10	---	---	3,739	39	11,508.54	112,530.00	2.96	3.6	65102030	
86,403,698	0.260	---	---	---	29/08/2022	10/06/2019	---	ΕΥΡΩΠΗ HOLDINGS Α.Ε. (ΚΟ)	1.48	-1.33	€	1.5	08/04/2025	1.5	1.44	1.5	1.485	1.477	1000@1.46	282@1.49	---	---	23,070	59	34,075.68	127,877.47	1.41	1.795	35101010	
15,083,480	0.150	---	---	---	02/06/2010	29/01/2024	---	ΕΥΡΩΣΥΜΒΟΥΛΟΙ (ΚΟ)	0.995	-3.02	€	1.026	08/04/2025	0.999	0.97	1.006	0.995	0.989	96@0.980	693@0.995	---	---	32,985	71	32,625.40	15,008.06	0.93	1.29	50205020	
86,735,980	0.310	---	0.02	---	22/07/2024	07/09/2023	---	ΙΑΤΡΙΚΟ ΑΘΗΝΩΝ (ΚΟ)	1.67	-2.91	€	1.72	08/04/2025	1.69	1.615	1.695	1.67	1.652	75@1.63	719@1.67	---	---	9,770	80	16,137.43	144,849.09	1.495	2.12	20101025	
114,320,400	0.100	---	---	---	26/11/2021	05/08/2019	---	ΙΚΤΙΝΟΣ ΕΛΛΑΣ (ΚΟ)	0.3235	6.41	ρ	0.304	08/04/2025	0.3	0.297	0.3235	0.3235	0.301	300@0.320	2998@0.324	---	---	138,307	145	41,678.86	36,982.65	0.29	0.378	50101035	
13,569,198	0.450	(0.0133)	(0.0133)	---	18/07/2024	09/01/2025	---	ΙΛΥΔΑ (ΚΟ)	1.63	-3.26	€	1.685	08/04/2025	1.665	1.6	1.695	1.63	1.647	1000@1.61	1318@1.63	17.54	2023	20,013	62	32,953.35	22,117.79	1.3333	2.01	10101015	
3,417,600	0.100	0.016	0.016	---	04/07/2024	02/04/2024	---	ΙΝΤΕΡΓΟΥΝΤ-ΕΥΛΕΜΠΟΡΙΑ (ΠΟ)	0.394	0.51	ρ	0.392	08/04/2025	0.394	0.394	0.396	0.396	0.394	500@0.280	700@0.392	---	---	180	2	70.93	12,519.21	0.3	0.41	50101020	
45,417,399	0.100	---	---	---	25/07/2008	02/04/2024	---	ΙΝΤΕΡΓΟΥΝΤ-ΕΥΛΕΜΠΟΡΙΑ (ΚΟ)	0.246	0.41	ρ	0.245	08/04/2025	0.251	0.236	0.251	0.246	0.244	600@0.240	1099@0.246	---	---	37,417	33	9,129.20	12,519.21	0.235	0.303	50101020	
18,567,912	0.590	---	0.16	---	03/07/2024	26/01/2021	---	ΙΝΤΕΡΛΑΪΦ (ΚΟ)	4.47	-3.25	€	4.62	08/04/2025	4.54	4.3	4.58	4.47	4.433	100@4.34	499@4.47	6.05	2023	17,373	123	77,016.78	82,998.57	4.3	5.26	30302025	
8,424,900	0.500	---	---	---	12/07/2010	04/07/2019	---	ΙΝΤΕΡΤΕΚ (ΚΟ)	1.14	0.88	ρ	1.13	08/04/2025	1.15	1.115	1.19	1.14	1.146	614@1.12	354@1.15	19.76	2023	72,295	185	82,869.18	9,604.39	0.802	1.32	50205010	
19,804,134	0.150	---	---	---	01/07/2004	06/11/2017	---	ΚΕΚΡΩΦ (ΚΟ)	1.05	-8.70	€	1.15	08/04/2025	1.08	1.05	1.13	1.05	1.066	700@1.04	4585@1.05	-(6)-	2023	16,414	42	17,492.30	20,794.34	1.05	1.41	35101010	
11,510,102	0.890	---	---	---	24/06/2005	06/10/1999	---	ΚΛΩΣΤ/ΡΓΙΑ ΝΑΥΠΑΚΤΟΥ (ΚΟ)	0.704	-8.09	€	0.766	08/04/2025	0.766	0.704	0.766	0.704	0.733	100@0.686	2992@0.704	---	---	4,880	28	3,577.47	8,103.11	0.7	0.89	55101020	
21,224,340	0.420	---	---	---	06/09/2022	25/04/2006	---	ΚΟΡΔΕΛΛΟΥ Χ. ΑΦΟΙ (ΚΟ)	0.388	-2.02	€	0.396	08/04/2025	0.39	0.37	0.39	0.388	0.375	600@0.373	148@0.388	---	2023	20,880	55	7,830.91	8,235.04	0.37	0.496	55102010	
33,065,136	0.380	0.2004	0.3506	---	22/08/2024	16/09/2013	---	ΚΡΙ - ΚΡΙ (ΚΟ)	14.56	1.11	ρ	14.4	08/04/2025	14.4	14.3	14.9	14.56	14.552	149@14.40	239@14.56	14.92	2023	21,582	161	314,056.02	481,428.38	13.8	16.95	45102020	
18,017,472	0.360	---	0.03	---	11/10/2024	28/08/2017	---	ΚΤΗΜΑ Κ. ΛΑΖΑΡΙΔΗ (ΚΟ)	1.9	---	ρ	1.9	08/04/2025	1.73	1.73	1.9	1.9	1.842	19@1.90	400@1.95	---	---	678	11	1,248.65	34,233.20	1.65	2.16	45101015	
7,595,160	0.600	---	---	---	10/09/2019	18/08/2010	---	ΚΥΡΙΑΚΟΥΛΗΣ (ΚΟ)	0.874	5.81	ρ	0.826	08/04/2025	0.812	0.812	0.882	0.874	0.821	45@0.806	874@0.874	---	---	1,050	9	861.84	6,638.17	0.772	1.075	40501015	
6,200,000	0.500	---	---	---	22/06/2010	01/11/1995	---	ΛΑΔΕΝΗΣ Α.Ε. "ΜΙΝΕΡΒΑ" (ΚΟ)	0.526	7.57	ρ	0.489	08/04/2025	0.524	0.524	0.526	0.526	0.526	600@0.428	320@0.482	---	---	10	2	5.26	3,261.20	0.44	0.545	40204020	
5,939,268	0.620	---	---	---	10/07/2003	03/01/2002	---	ΛΑΝΑΚΑΜ (ΚΟ)	0.86	-3.37	€	0.89	08/04/2025	0.86	0.86	0.86	0.86	0.86	119@0.835	103@0.900	---	---	10	1	8.60	5,107.77	0.86	1.11	40401020	
9,819,370	0.500	---	---	---	14/08/2007	09/01/2004	---	ΜΑΘΙΟΣ ΠΥΡΙΜΑΧΑ (ΚΟ)	0.6	5.26	ρ	0.57	08/04/2025	0.6	0.6	0.62	0.6	0.605	2010@0.570	40@0.600	---	---	770	6	465.86	5,891.62	0.52	0.832	55101000	
30,150,000	0.360	0.0908	0.122	---	28/05/2024	25/04/2019	---	ΜΟΤΟΔΥΝΑΜΙΚΗ (ΚΟ)	2.49	-4.23	€	2.6	08/04/2025	2.53	2.45	2.56	2.49	2.507	5146@2.45	958@2.49	---	---	21,135	58	52,988.12	75,073.50	2.4	2.94	40401030	
42,500,000	1.00	---	0.0383	---	19/08/2024	13/09/2023	---	ΜΠΛΕ ΚΕΔΡΟΣ (ΚΟ)	3.85	-0.26	€	3.86	08/04/2025	3.86	3.85	3.86	3.85	3.851	400@3.85	300@3.88	---	---	4,009	16	15,438.65	163,625.00	3.74	3.88	35102000	
8,321,682	0.670	---	---	---	17/08/2007	23/11/1999	---	Ν. ΛΕΒΕΝΤΕΡΗΣ (ΚΟ)	0.23	---	ρ	0.23	08/04/2025	---	---	---	---	---	4000@0.208	2000@0.230	---	2023	---	---	---	2,389.30	0.208	0.288	55102010	
2,160,524	0.670	---	---	---	03/12/2018	23/11/1999	---	Ν. ΛΕΒΕΝΤΕΡΗΣ (ΠΟ)	0.22	---	ρ	0.22	08/04/2025	---	---	---	---	---	---	2992@0.218	---	2023	---	---	---	---	2,389.30	0.183	0.272	55102010
126,431,958	2.50	---	0.025	---	19/06/2024	05/06/2024	---	ΝΟΒΑΛ ΠΡΟΠΕΡΤΥ ΔΕΕΑΠ (ΚΟ)	2.13	-5.75	€	2.26	08/04/2025	2.26	2.1	2.26	2.13	2.158	355@2.12	577@2.14	---	---	58,721	157	126,718.37	269,300.07	2.1	2.615	35102045	
10,080,000	3.00	1.45	1.3	---	14/05/2024	27/08/2001	---	ΟΛΘ (ΚΟ)	27.7	-1.42	€	28.1	08/04/2025	28	27.2	28	27.7	27.594	20@27.20	18@27.60	---	---	2,996	24	82,670.50	279,216.00	21.7	29.5	50206060	
25,000,000	2.00	1.04	1.336	---	29/07/2024	08/08/2003	---	ΟΛΠ (ΚΟ)	36.55	-2.79	€	37.6	08/04/2025	37.2	35.85	37.4	36.55	36.618	200@36.05	164@36.55	13.67	2023	9,887	134	362,047.10	913,750.00	28.3	39.9	50206060	
4,971,466	1.46	---	---	---	04/07/2007	08/10/2003	---	ΠΑΪΡΗΣ ΠΛΑΣΤΙΚΩΝ (ΚΟ)	0.698	-3.59	€	0.724	08/04/2025	0.694	0.68	0.736	0.698	0.699	50@0.678	916@0.700	---	---	26,350	90	18,427.61	3,470.08	0.68	1.15	50203030	
27,098,594	0.540	0.0401	0.0702	0.03	11/11/2024	14/01/2021	---	ΠΑΠΟΥΤΣΑΝΗΣ (ΚΟ)	2.4	---	ρ	2.4	08/04/2025	2.4	2.3	2.43	2.4	2.372	500@2.39	95@2.40	15.94	2023	10,541	47	25,005.54	65,036.63	2.3	2.69	45201020	
7,070,400	0.930	0.2593	0.8645	---	15/04/2024	06/05/2016	---	ΠΕΤΡΟΠΟΥΛΟΣ ΠΕΤΡΟΣ (ΚΟ)	7.8	-2.01	€	7.96	08/04/2025	7.84	7.6	7.88	7.8	7.799	150@7.78	198@7.80	---	---	12,249	51	95,527.14	55,149.12	7.5	8.9	50206015	
43,741,452	0.660	0.2629	0.2388	0.07	23/01/2025	01/11/1999	---	ΠΛΑΣΤΙΚΑ ΘΡΑΚΗΣ (ΚΟ)	3.72	-3.38	€	3.85	08/04/2025	3.8	3.665	3.8	3.72	3.741	1215@3.72	230@3.76	---	---	34,919	395	130,631.39	162,718.20	3.57	4.27	50203015	
21,912,599	0.300	0.048	0.0485	---	20/05/2024	23/02/2007	---	ΡΕΒΟΪΑ (ΚΟ)	1.54	-2.84	€	1.585	08/04/2025	1.525	1.52	1.56	1.54	1.537	150@1.52	1546@1.54	---	---	10,072	42	15,481.21	33,745.40	1.4	1.79	60101020	
13,582,223	1.35	---	---	---	24/06/2																									

Πληθος Χρεογράφων	Ονομ. Αξία	Μερίσματα [1]			Ημερ. Τελευτ. Αποκοπής Μέρισμα [2]	Αποκοπή Δικαιώμα	Σημ. Χρεόγραφα	Τιμή κλεισίματος	% μεταβ.	Προηγ. Κλεισίση-ημ/νία	Άνοιγμα	Κατωτ Τιμή	Ανωτ Τιμή	Τελ Τιμή	Σταθμ Τιμή	Τελευταία ζήτηση [7]	Τελευταία προσφορά [7]	Ρ/Ε μετά φ.	Χρήσιμ.	Όγκος	Πράξεις	Αξία Συναλλαγών[8]	Χ.Α. Εταιρείας (χιλ. €) [3,5]	Χαμηλό έτους	Υψηλό έτους	Κλάδος [4]				
		2022	2023	2024																										
14,000,000	1.95	0.26	0.26	---	05/08/2024	26/03/2024	---	ALPHA REAL ESTATE (ΚΟ)	6.28	-2.18	€	6.42	08/04/2025	6.42	6.2	6.42	6.26	6.369	51@6.26	150@6.50	---	---	1,295	13	8,247.68	87,920.00	6.16	7.62	35101015	
11,869,224	0.540	0.15	0.15	---	02/07/2024	30/08/2019	---	FLEXORACK (ΚΟ)	7.6	2.01	ρ	7.45	08/04/2025	7.5	7.5	7.6	7.6	7.596	110@6.80	76@7.60	---	---	1,350	3	10,255.00	90,206.10	6.9	8.1	50203030	
10,500,000	0.950	---	0.15	---	05/07/2024	21/07/2023	---	MEVACO (ΚΟ)	3.9	-1.52	€	3.96	08/04/2025	3.86	3.86	3.9	3.9	3.884	5@4.00	40@3.98	---	---	2,170	10	8,427.40	40,950.00	3.68	4.3	55102015	
31,400,000	0.400	---	---	---	26/04/2007	10/05/2023	---	MIG (ΚΟ)	2.31	-4.15	€	2.41	08/04/2025	2.41	2.27	2.6	2.36	2.388	5@2.40	38@2.36	---	---	9,416	85	22,483.50	72,534.00	2.27	3.08	30202000	
244,737,498	0.500	0.03	0.02	0.03	02/04/2025	28/12/2023	---	TRASTOR A.E.E.A.P. (ΚΟ)	1.16	-3.33	€	1.2	08/04/2025	1.19	1.14	1.2	1.16	1.168	20@1.18	196@1.18	---	---	6,271	35	7,325.50	283,895.50	1.09	1.37	35102000	
18,810,000	0.400	---	0.0381	---	21/10/2024	14/11/2007	---	ΒΑΡΒΕΡΗΣ Ν. - MODA BAGNO (ΚΟ)	3.72	1.36	ρ	3.67	08/04/2025	3.45	3.45	3.72	3.72	3.662	265@3.36	136@3.72	---	---	4,130	18	15,124.81	69,973.20	3.3	3.9	40401025	
15,000,000	0.300	---	---	---	06/07/2007	18/07/2000	---	ΔΑΙΟΣ ΠΛΑΣΤΙΚΑ (ΚΟ)	4	---	γ	4	08/04/2025	4	3.6	4	4	3.802	---	459@4.00	---	---	101	6	384.00	60,000.00	3.28	4.4	50203015	
2,760,000	11.83	11.8	12.4	---	03/06/2024	16/07/1990	---	ΚΑΡΕΛΙΑ (ΚΟ)	310	0.65	ρ	308	08/04/2025	310	304	312	312	309.5	6@304.00	1@312.00	---	---	8	4	2,476.00	855,600.00	300	354	45103010	
6,700,000	0.800	0.047	0.047	---	23/07/2024	29/05/2014	---	ΚΕΠΕΝΟΥ ΜΥΛΟΙ (ΚΟ)	1.88	---	γ	1.88	08/04/2025	---	---	---	---	---	---	895@2.02	20.19	2023	---	---	---	12,596.00	1.73	2.1	45102020	
21,364,000	1.12	0.4	---	---	21/08/2023	08/03/2023	---	ΛΑΜΨΑ (ΚΟ)	37	---	γ	37	08/04/2025	---	---	---	---	---	50@36.80	50@37.60	---	---	---	---	---	790,468.00	35.6	38	40501025	
32,188,050	0.700	---	---	---	21/07/2008	20/01/2000	---	ΜΟΥΖΑΚΗΣ (ΚΟ)	0.492	---	γ	0.492	08/04/2025	0.49	0.49	0.49	0.49	0.49	178@0.490	---	---	---	---	22	1	10.78	15,836.52	0.474	0.695	55101020
6,340,000	0.600	0.1	0.2	0.23	12/12/2024	11/01/2024	---	ΝΑΚΑΣ ΜΟΥΣΙΚΗ (ΚΟ)	3.04	---	γ	3.04	08/04/2025	---	---	---	---	---	35@2.90	990@3.06	---	---	---	---	---	19,273.60	2.8	3.34	40401030	
27,379,200	0.980	0.45	0.5001	---	01/08/2024	29/08/2022	---	ΠΛΑΣΤΙΚΑ ΚΡΗΤΗΣ (ΚΟ)	14.4	---	γ	14.4	08/04/2025	---	---	---	---	---	1@14.10	50@14.30	---	---	---	---	---	394,260.48	13.9	15.3	50203015	
255,494,534	2.71	0.255	0.247	0.47	11/12/2024	30/09/2021	---	ΠΡΟΝΤΕΑ (ΚΟ)	5.75	---	γ	5.75	08/04/2025	---	---	---	---	---	100@5.70	3733@5.90	---	---	---	---	---	1,469,093.57	5.25	6.7	35102000	
4,181,450	0.500	---	---	---	21/08/2000	05/03/2002	---	ΣΑΡΑΝΤΟΠΟΥΛΟΣ ΚΥΛ/ΜΥΛΟΙ (ΚΟ)	1.07	---	γ	1.07	08/04/2025	---	---	---	---	---	49@0.970	490@1.15	---	---	---	---	---	4,474.15	0.965	1.14	45102020	

Διαπραγματεύσιμα Αμοιβαία Κεφάλαια (Δ.Α.Κ.)

971,502	---	---	---	---	15/06/2016	---	ALPHA ETF FTSE Athex Large Cap	37.35	-3.36	€	38.65	08/04/2025	37.15	36.59	37.91	37.35	37.414	500@37.21	500@37.47	---	---	15,456	203	578,278.22	---	34.86	43.355	12003
---------	-----	-----	-----	-----	------------	-----	--------------------------------	-------	-------	---	-------	------------	-------	-------	-------	-------	--------	-----------	-----------	-----	-----	--------	-----	------------	-----	-------	--------	-------

Επιτήρηση

89,078,604	0.040	---	---	---	07/07/2010	16/01/2024	5160	FRIGOGLOSS (ΚΟ)	0.2	-9.09	€	0.22	08/04/2025	0.22	0.2	0.22	0.2	0.202	---	5255@0.210	---	2023	49,003	23	9,880.60	17,815.72	0.184	0.266	50204000	
13,191,620	0.620	---	---	---	04/08/2010	09/09/2002	5232	YALCO - ΚΩΝΣΤΑΝΤΙΝΟΥ (ΚΟ)	0.162	---	γ	0.162	08/04/2025	---	---	---	---	---	---	7328@0.146	---	---	---	---	---	2,137.04	0.146	0.162	40202020	
17,579,754	4.16	---	---	---	18/08/2006	02/08/2010	---	ΒΙΟΤΕΡ (ΚΟ)	0.216	-1.82	€	0.22	08/04/2025	0.216	0.216	0.216	0.216	0.216	877@0.200	7891@0.216	---	---	7,009	6	1,513.94	3,797.23	0.214	0.29	50101010	
15,842,391	1.51	---	---	---	15/07/2009	12/05/2000	5141	ΜΠΗΤΡΟΣ ΣΥΜΜΕΤΟΧΙΚΗ (ΚΟ)	0.585	-9.30	€	0.645	08/04/2025	0.585	0.585	0.585	0.585	0.585	---	16100@0.585	---	---	3,900	3	2,281.50	9,267.80	0.535	0.77	55102010	
24,319,250	0.300	---	---	---	09/07/2002	04/07/2007	5165	ΠΡΟΔΕΥΤΙΚΗ (ΚΟ)	0.212	-8.62	€	0.232	08/04/2025	0.22	0.212	0.22	0.212	0.213	---	100@0.220	---	---	27,500	24	5,870.00	5,155.68	0.212	0.376	50101010	
28,438,268	0.070	---	---	---	21/08/2006	24/11/1999	5253	ΣΠΥΡΟΥ ΑΓΡ. ΟΙΚ. (ΚΟ)	0.176	---	γ	0.176	08/04/2025	---	---	---	---	---	---	1350@0.176	---	---	---	---	---	5,005.14	0.138	0.176	45102010	
1,011,000	1.00	---	---	---	01/07/2004	11/12/2012	5193	ΤΡΙΑ ΑΛΦΑ (ΚΟ)	5	---	γ	5	08/04/2025	---	---	---	---	---	---	101@4.78	---	2023	---	---	---	---	5,055.00	4.04	5	55101020

Κατάσταση σε Αναστολή

65,326,268	0.530	---	---	---	04/07/2007	19/07/2006	4750	SATO AE (ΚΟ)	0.028	---	γ	0.028	05/09/2024	---	---	---	---	---	---	---	---	---	---	---	---	---	1,829.14	0.028	0.028	40202015
3,961,300	1.28	---	---	---	29/06/2004	03/08/2000	5248	ΔΟΥΡΟΣ (ΚΟ)	0.25	---	γ	0.25	24/04/2023	---	---	---	---	---	---	---	---	---	---	---	---	---	990.33	0.25	0.25	40204020
51,754,364	0.300	---	---	---	23/12/2003	24/01/2007	5197	ΕΠΙΛΕΚΤΟΣ (ΚΟ)	0.132	---	γ	0.132	31/10/2024	---	---	---	---	---	---	---	---	---	---	---	---	---	6,831.58	0.132	0.132	55101020
118,355,090	0.300	0.3798	0.3821	---	08/07/2024	05/03/2020	---	ΤΕΡΝΑ ΕΝΕΡΓΕΙΑΚΗ (ΚΟ)	20	---	γ	20	01/04/2025	---	---	---	---	---	---	44193@20.00	200@20.12	---	---	---	---	---	2,367,101.80	19.98	20.6	65101010

Σημειώσεις Χρεογράφων

Κωδικός	Κείμενο σημείωσης
()	- Προσαρμοσμένα Μέρισματα λόγω διανομής Δωρεάν μετοχών.
*	- Τελευταία προσαρμοσμένη τιμή κλεισίματος.
[1]	- Καθαρά μερίσματα.
[2]	- Στη στήλη "Ημερ. Αποκοπής τελευταίου δικαιώματος" αναφέρεται η Ημερομηνία εισαγωγής για Νέες Εταιρείες.
[3]	- Η Χρηματιστηριακή αξία αναφέρεται στο σύνολο των μετοχών
[4]	- Η κωδικοποίηση των Κλάδων Οικονομικής Δραστηριότητας του Χ.Α. παρουσιάζονται στο Παράρτημα Α
[5]	- Η Χρηματιστηριακή Αξία αναφέρεται στο σύνολο των κατηγοριών μετοχών (εφόσον έχουν εισαχθεί περισσότερες της μιας κατηγορίες) και δεν αναφέρεται σε επιμέρους κατηγορίες μετοχών μιας εταιρείας.
[6]	- P/E μεγαλύτερο του 100
[7]	- Τελευταία εικόνα του Βιβλίου Εντολών πριν το τέλος της συνεδρίασης
[8]	- Στην Αξία Συναλλαγών των Μετοχών περιλαμβάνονται όλοι οι τύποι Πακέτων

4750 - Μεταφορά στην Κατηγορία Επιτήρησης από 8/4/2011.

5093 - Μεταφορά στην Κατηγορία Επιτήρησης από 8/4/2015.

5141 - Μεταφορά στην Κατηγορία Επιτήρησης από 10/05/2017.

5160 - Μεταφορά στην Κατηγορία Επιτήρησης από 15/04/2016.

5165 - Μεταφορά στην Κατηγορία Επιτήρησης από 15/02/2018.

5193 - Μεταφορά στην κατηγορία Επιτήρησης από 25/10/2018.

5197 - Μεταφορά στην κατηγορία Επιτήρησης από 07/11/2018.

5232 - Μεταφορά στην Κατηγορία Επιτήρησης από 08/04/2011.

5248 - Μεταφορά στην κατηγορία Επιτήρησης από 06/09/2011.

5253 - Μεταφορά στην Επιτήρησης από 14/5/2021.

Στοιχεία Συναλλαγών Πακέτων

Χρεόγραφο	Όγκος πακέτου	Τιμή πακέτου	Αξία πακέτου	Ώρα έγκρισης	Σημείωση
ΟΠΑΠ (ΚΟ)	27,787	17.24	479,047.88	10:56:31	20
ΓΕΚ ΤΕΡΝΑ (ΚΟ)	38,000	17.68	671,840.00	11:10:23	20
EUROBANK HOLDINGS (ΚΟ)	300,000	2.14	642,600.00	11:21:20	20
EUROBANK HOLDINGS (ΚΟ)	150,000	2.14	321,300.00	11:21:52	20
ALPHA ΥΠΗΡΕΣΙΩΝ ΣΥΜΜ (ΚΟ)	350,000	2.06	722,225.00	11:35:19	14
EUROBANK HOLDINGS (ΚΟ)	150,000	2.15	322,200.00	11:37:50	20
ΕΘΝΙΚΗ ΤΡΑΠΕΖΑ (ΚΟ)	500,000	8.30	4,150,000.00	11:59:50	20
ΕΘΝΙΚΗ ΤΡΑΠΕΖΑ (ΚΟ)	112,391	8.27	929,248.79	13:32:55	20
COCA-COLA HBC AG (ΚΟ)	250	42.50	10,625.00	13:38:19	14
EUROBANK HOLDINGS (ΚΟ)	1,000,000	2.18	2,175,000.00	14:23:07	20
EUROBANK HOLDINGS (ΚΟ)	500,000	2.15	1,072,500.00	15:02:07	20
JUMBO (ΚΟ)	19,555	23.14	452,502.70	15:14:35	20
JUMBO (ΚΟ)	21,500	23.15	497,725.00	15:16:16	20
HELLENIQ ENERGY (ΚΟ)	100,000	6.95	695,000.00	15:49:12	20
HELLENIQ ENERGY (ΚΟ)	100,000	6.95	695,000.00	15:50:05	20
JUMBO (ΚΟ)	83,115	23.22	1,929,930.30	15:57:26	20
INTRALOT (ΚΟ)	225,000	0.922	207,450.00	16:04:25	20
INTRALOT (ΚΟ)	420,000	0.910	382,200.00	16:09:55	20
ΠΕΙΡΑΙΩΣ FINANCIAL HOLD (ΚΟ)	300,000	4.32	1,296,600.00	16:27:07	20
AUTOHELLAS (ΚΟ)	1,500	12.06	18,090.00	16:48:20	18
AUTOHELLAS (ΚΟ)	800	12.06	9,648.00	16:49:05	18
BANK OF CYPRUS (ΚΟ)	1,500	5.29	7,935.00	16:49:16	18
AUTOHELLAS (ΚΟ)	894	12.06	10,781.64	16:49:48	18
LAMDA DEVELOPMENT(ΚΟ)	100,000	5.90	590,000.00	16:54:44	20
ΕΘΝΙΚΗ ΤΡΑΠΕΖΑ (ΚΟ)	500,000	8.37	4,185,000.00	16:56:40	20

Σημειώσεις πακέτων

- 9 - Μέθοδος 6-1 / Ειδική Χρέωση
- 10 - Μέθοδος 6-1 / Ειδική Χρέωση, Αυθημερόν Διακανονισμός
- 14 - Μέθοδος 6-3 / Πακέτο Αποκατάστασης, Ατελής αγορά και Πώληση
- 18 - Μέθοδος 6-2 / SPOT 1
- 19 - Μέθοδος 6-2 / SPOT 2
- 20 - Μέθοδος 6-1 και Μέθοδος 6-1 Αυθημερόν Διακανονισμός
- 21 - Άλλη Προσυμφωνημένη

Στοιχεία Συναλλαγών Δικαιωμάτων

Ημερ. αποκοπής	Έναρξη εξάσκησης	Λήξη εξάσκησης	Λήξη διαπραγμάτευσης	Δικαιώματα	Κατωτ Τιμή	Ανωτ Τιμή	Τιμή κλεισ.	Τελευταία ζήτηση	Τελευταία προσφορά	Όγκος	Πράξεις	Αξία Συναλλαγών
----------------	------------------	----------------	----------------------	------------	------------	-----------	-------------	------------------	--------------------	-------	---------	-----------------

Δεν υπάρχουν Συναλλαγές Δικαιωμάτων.

Στοιχεία Συναλλαγών Εκποιήσεων

Χρεόγραφα	Τύπος Χρεογράφου	Όγκος Συναλλαγών	Αριθμός Πράξεων	Αξία Συναλλαγών	Σημείωση
-----------	------------------	------------------	-----------------	-----------------	----------

Δεν πραγματοποιήθηκαν Εκποιήσεις Μετοχών.

Σημειώσεις Εκποιήσεων

- Δημόσιος Ανοικτός Πλειστηριασμός
- Εκποίηση Ενσώματων Ονομαστικών Μετοχών
- Εκποίηση Αδιάθετων Κλασματικών Υπολοίπων

Στοιχεία Ενεργητικού Διαπραγματεύσιμων Αμοιβαίων Κεφαλαίων (Δ.Α.Κ.)

	Ημερομηνία συναλλαγών	Δημιουργία / Εξαγορά	Αριθ. Μερ. (T-1)	Νέα Μερ. (T-1)	Εξαγορασθ. Μερ. (T-1)	Μερίδια (T) [1]	Αξία Ενεργητικού [2]	Καθαρή Τιμή	Μέρισμα /Μερίδιο	Ημερ. Αποκοπής
ALPHA ETF FTSE Athex Large Cap	09/04/2025	5,000	971,502	---	---	971,502	37,486,900.00	38.5865	1.35	01/07/2024

Σημειώσεις Δ.Α.Κ.

[1] - Αριθμ. μεριδίων (T) = Αριθμ. μεριδίων (T-1) + Νεοεκδιθέντα μερίδια (T-1) - Εξαγορασθέντα μερίδια (T-1)

[2] - Περιλαμβάνονται και τα μερίδια που δημιουργήθηκαν / εξαγοράσθηκαν την ημέρα T-1.

Περιγραφή	Στοιχεία
Όνομασία Δ.Α.Κ.	ALPHA ETF FTSE Athex Large Cap
Σύμβολο Δ.Α.Κ. (GR)	ΑΔΑΚ
Σύμβολο Δ.Α.Κ. (EN)	AETF
ISIN Δ.Α.Κ.	GRF000153004
Κατηγορία Διαπραγμάτευσης	Διαπραγματεύσιμα Αμοιβαία Κεφάλαια (Δ.Α.Κ.)
Τύπος Δ.Α.Κ.	Μετοχών
Τρόπος διαχείρισης	Παθητικός
Επενδυτική Στρατηγική	Σκοπός της επενδυτικής πολιτικής του Αμοιβαίου Κεφαλαίου είναι η αναπαραγωγή της αποδόσεως του Δείκτη FTSE/X.A. Large Cap του Χρηματιστηρίου Αθηνών σε όρους Ευρώ, ακολουθώντας πλήρως και πανομοιότυπες τη σύνθεση του υποκείμενου Δείκτη.
Εκδότης	ΑΛΦΑ ASSET MANAGEMENT Α.Ε.Δ.Α.Κ.
Εταιρεία Διαχείρισης	ΑΛΦΑ ASSET MANAGEMENT Α.Ε.Δ.Α.Κ.
Ειδικοί Διαπραγματευτές	ΑΛΦΑ FINANCE Α.Χ.Ε.Π.Ε.Υ. , ΕΘΝΙΚΗ ΧΡΗΜΑΤΙΣΤΗΡΙΑΚΗ Α.Χ.Ε.Π.Ε.Υ.
Θεματοφύλακας	ΑΛΦΑ ΤΡΑΠΕΖΑ Α.Ε.
Σύμβολο Δείκτη (GR)	FTSE
Σύμβολο Δείκτη (EN)	FTSE
Όνομασία Δείκτη	FTSE/X.A. Large Cap
ISIN Δείκτη	GRI99201A006
Κλάσμα Δείκτη [1]	1/100
Αρχική Τιμή Μεριδίου	21.76
Συνολικός Αριθμός Μεριδίων [2]	971,502
Ημερομηνία πρώτης Έκδοσης	14/01/2008
Ημερομηνία έναρξης Διαπραγμάτευσης	24/01/2008
Νόμισμα Διαπραγμάτευσης	ΕΥΡΩ
Νόμισμα Ενεργητικού	ΕΥΡΩ
Αρχική Αξία Ενεργητικού [3]	3,000,000.00
Αριθμ. Μεριδίων για Δημιουργία-Εξαγορά [4]	5,000
Αμοιβή Διαχείρισης	0.375

Σημειώσεις Δ.Α.Κ.

[1] - Το κλάσμα της τιμής του δείκτη που αποτελεί η τιμή της πρώτης έκδοσης

[2] - Ο αριθμός μεριδίων που διαπραγματεύθηκαν στο Χρηματιστήριο την ημέρα T

[3] - Η αξία του ενεργητικού κατά την έκδοση

[4] - Ο αριθμός μεριδίων που απαιτείται κατά τη διαδικασία δημιουργίας εξαγοράς

Ανακοινώσεις

Σύμφωνα με τον [Κανονισμό](#) του Χρηματιστηρίου Αθηνών, οι ανακοινώσεις των εκδοτριών είναι αναρτημένες στην επίσημη ιστοσελίδα του Ομίλου www.athexgroup.gr και συγκεκριμένα στην ενότητα «[Δεδομένα Αγοράς – Εταιρίες – Ανακοινώσεις](#)».

Στο Ημερήσιο Δελτίο Τιμών (Η.Δ.Τ.) θα συνεχίσουν να δημοσιεύονται ανακοινώσεις των εκδοτριών σε εφαρμογή νόμων (όπως Ν 3461 / 2006 περί Δημοσίων Προτάσεων) ή εξειδικευμένων αποφάσεων της Επιτροπής Κεφαλαιαγοράς, πχ όπως

Απόφαση 4/278/12.8.2003 - Εταιρίες Επενδύσεων

Απόφαση 10Α/1038/30.10.2024 - Πρόσθετη πληροφόρηση για τη χρήση αντληθέντων κεφαλαίων

Ομολογιακά Δάνεια Επιχειρήσεων – Οργανωμένη Αγορά (Μη Μετατρέψιμα)

Πλήθος Εισηγμένων Ομολογιών	Ονομαστική αξία	Τιμή έκδοσης	Σημερινό επιτόκιο	Ημερ. λήξης	Διάρκεια (έτη)	Σημείωση	Τοκομερίδιο		Μον. Διαπρα.	Ομόλογα Επιχειρήσεων	Δεδ. Τόκος	Αποδ. Λήξη	Κατωτ Τιμή	Ανωτ Τιμή	Τιμή κλειστ. Προηγ.	Κλείσιμο-ημ/νία	Όγκος	Αξία Συναλλαγών	Τελευταία εντολή		λαχ έτους	Μεγ έτους		
							Κοινό	Προτιμησιακό											Τιμή	Αγορ./ Πώλ.			Ημερομηνία	
250,000	1,000.00	1,000.00	2.45	16/11/2028	7	---	7	---	1	ΕΒΑΛΧΑΛΚΟΡ Α.Ε. (Μη μετατρέψιμο)	9.8000	3.8210	94.5500	95.0300	94.5630	94.9670	08/04/2025	96,000	91,980.41	94.5500	A	39/04/2025	93.6975	97.5000
320,000	1,000.00	1,000.00	3.40	21/07/2027	7	---	10	---	1	LAMDA DEVELOPMENT Α.Ε. (Μη μετατρέψιμο)	7.5556	3.3690	98.6200	98.9000	98.8900	98.7000	08/04/2025	32,000	31,849.68	98.8900	A	39/04/2025	97.6000	99.7500
200,000	1,000.00	1,000.00	2.10	27/10/2027	7	---	9	---	1	Ο.Π.Α.Π. Α.Ε. (Μη μετατρέψιμο)	9.5667	2.9830	96.8510	98.0000	97.2000	97.9000	08/04/2025	95,000	93,634.75	97.2000	A	39/04/2025	96.0100	98.7000
200,000	1,000.00	1,000.00	1.90	23/03/2028	7	---	9	---	1	ΜΟΤΟΡ ΟΪΛ ΔΙΥΛΙΣΤΗΡΙΑ ΚΟΡΙΝΘΟΥ ΑΕ (Μη μετατρέψιμο)	0.9500	3.1160	96.0000	96.0000	96.0000	96.0000	08/04/2025	38,000	36,516.10	96.0000	A	39/04/2025	95.1501	97.0000
230,000	1,000.00	1,000.00	4.70	12/07/2029	7	---	6	---	1	LAMDA DEVELOPMENT Α.Ε. (Μη μετατρέψιμο)	11.4889	3.9170	100.9000	101.3000	101.0000	101.1080	08/04/2025	178,000	181,923.22	101.1000	A	39/04/2025	100.1000	103.2000
100,000	1,000.00	1,000.00	4.40	26/07/2029	7	---	6	---	1	CRPLP SHIPPING HOLDINGS PLC (Μη μετατρέψιμο)	9.0444	3.7200	100.5000	101.0400	100.8661	101.0000	08/04/2025	42,000	42,743.62	101.0000	A	39/04/2025	100.4600	105.2895
199,375	1,000.00	1,000.00	3.60	12/03/2026	7	---	13	---	1	ΑΕΡΟΠΟΡΙΑ ΑΙΓΑΙΟΥ Α.Ε. (Μη μετατρέψιμο)	3.0000	2.4990	100.3000	100.5000	100.5000	100.4000	08/04/2025	200,000	201,552.00	100.5000	A	39/04/2025	99.2676	101.0000
150,000	1,000.00	1,000.00	2.60	22/10/2026	7	---	11	---	1	ΤΕΡΝΑ ΕΝΕΡΓΕΙΑΚΗ Μ.Α.Ε.Χ. (Μη μετατρέψιμο)	12.3500	3.1550	98.3500	98.5000	98.5000	98.4210	08/04/2025	8,000	7,971.30	98.4000	A	39/04/2025	97.6272	99.1800
500,000	1,000.00	1,000.00	2.75	03/07/2027	7	---	10	---	1	ΓΕΚ ΤΕΡΝΑ Α.Ε. (Μη μετατρέψιμο)	7.4861	3.2560	98.0000	98.2800	98.0200	98.2000	08/04/2025	225,000	222,477.86	98.0200	A	39/04/2025	96.5000	98.8500
150,000	1,000.00	1,000.00	2.65	22/10/2026	5	---	7	---	1	CRPLP SHIPPING HOLDINGS PLC (Μη μετατρέψιμο)	12.5875	3.5420	98.0100	98.5000	98.1948	98.2850	08/04/2025	137,000	136,251.34	98.0500	A	39/04/2025	97.3000	98.7000
130,000	1,000.00	1,000.00	6.00	27/02/2029	5	---	3	---	1	ΙΝΤΡΑΛΟΤ Α.Ε. (Μη μετατρέψιμο)	7.1667	4.8230	102.1000	103.1000	102.8177	103.0000	08/04/2025	129,000	133,559.30	102.2000	A	39/04/2025	101.0000	103.7000
120,000	1,000.00	1,000.00	2.65	06/12/2028	7	---	7	---	1	ΝΟΒΑΛ ΠΡΟΠΕΡΤΥ ΑΕΕΑΠ (Μη μετατρέψιμο)	9.2750	3.7110	95.2002	95.4500	95.4500	95.5000	08/04/2025	230,000	221,327.31	95.4200	A	39/04/2025	94.2301	97.0000
300,000	1,000.00	1,000.00	2.30	14/12/2028	7	---	7	---	1	ΓΕΚ ΤΕΡΝΑ Α.Ε. (Μη μετατρέψιμο)	7.4111	3.4820	95.2000	95.5000	95.2000	95.7300	08/04/2025	8,000	7,690.29	95.0000	A	39/04/2025	92.9502	96.4990
100,000	1,000.00	1,000.00	2.95	11/02/2027	5	---	7	---	1	SAFE BULKERS PARTICIPATIONS PLC (Μη μετατρέψιμο)	4.8347	4.0460	97.3000	97.6000	97.4300	97.6000	08/04/2025	30,000	29,374.04	97.5000	A	39/04/2025	96.7794	99.9999
100,000	1,000.00	1,000.00	2.80	25/01/2027	5	---	7	---	1	PREMIA Α.Ε. (Μη μετατρέψιμο)	5.7556	4.0240	97.3000	97.3000	97.3000	96.7890	07/04/2025	5,000	4,893.78	97.2000	A	39/04/2025	96.2000	98.3000
500,000	1,000.00	1,000.00	4.00	10/07/2030	7	---	4	---	1	METLEN ENERGY & METALS Α.Ε. (Μη μετατρέψιμο)	10.1111	3.4210	101.4000	101.7000	101.5162	101.7440	08/04/2025	195,000	199,928.30	101.4200	A	39/04/2025	100.4600	102.2000
99,697	1,000.00	1,000.00	5.50	15/12/2028	5	---	3	---	1	IDEAL HOLDINGS Α.Ε. (Μη μετατρέψιμο)	17.7222	4.1780	103.2000	103.9000	103.2818	103.5000	08/04/2025	11,000	11,555.94	103.2000	A	39/04/2025	102.5039	104.5000
200,000	1,000.00	1,000.00	4.25	23/01/2029	5	---	3	---	1	AUTOHELLAS Α.Τ.Ε.Ε. (Μη μετατρέψιμο)	9.2083	3.7290	101.1000	101.1000	101.1000	102.1230	08/04/2025	45,000	45,909.38	101.1000	A	39/04/2025	100.0000	103.2000

Σημειώσεις Εταιρικών Ομολόγων

Ο Όγκος Συναλλαγών υπολογίζεται ως (Τεμάχια) * (Ονομαστική Τιμή). Η Αξία Συναλλαγών υπολογίζεται ως (Τεμάχια) * (Ονομαστική Τιμή) * (Τιμή %) + (Δεδουλευμένοι Τόκοι).

Οι τιμές συναλλαγών των ομολόγων υπολογίζονται ως ποσοστό επί τοις εκατό (%) της ονομαστικής τους τιμής.

Όλα τα ομόλογα έχουν Ονομαστική Αξία εκπεφρασμένη σε Ευρώ (εκτός εάν σημειώνεται διαφορετικά).

Ομολογιακά Δάνεια Επιχειρήσεων – Οργανωμένη Αγορά (Μη Μετατρέψιμα)

Πλήθος Εισηγμένων Ομολογιών	Ονομαστική αξία	Τιμή έκδοσης	Σημερινό επιτόκιο	Ημερ. λήξης	Διάρκεια (έτη)	Σημείωση	Τοκομερίδιο		Μον. Διασπ.	Ομόλογα Επιχειρήσεων	Δεδ. Τόκος	Αποδ. Λήξη	Κατωτ Τιμή	Ανωτ Τιμή	Τιμή κλεισ. Προηγ.	Κλείσιμο-ημ/νία	Όγκος	Αξία Συναλλαγών	Τελευταία εντολή			Μεγ έτους		
							Κοινό	Προτιμησιακό											Τιμή	Αγορ./ Πώλ.	Ημερομηνία		λαχ	
300,000	1,000.00	1,000.00	2.30	20/07/2028	7	---	8	---	1	ΠΡΟΝΤΕΑ ΑΕΕΑΠ (Μη μετατρέψιμο)	5.1750	3.6840	94.8000	95.0000	94.9500	94.7500	08/04/2025	204,000	194,651.70	94.7000	A	39/04/2025	93.5001	95.7000

Σημειώσεις Εταιρικών Ομολόγων

Ο Όγκος Συναλλαγών υπολογίζεται ως (Τεμάχια) * (Ονομαστική Τιμή). Η Αξία Συναλλαγών υπολογίζεται ως (Τεμάχια) * (Ονομαστική Τιμή) * (Τιμή %) + (Δεδουλευμένοι Τόκοι).

Οι τιμές συναλλαγών των ομολόγων υπολογίζονται ως ποσοστό επί τοις εκατό (%) της ονομαστικής τους τιμής.

Όλα τα ομόλογα έχουν Ονομαστική Αξία εκπεφρασμένη σε Ευρώ (εκτός εάν σημειώνεται διαφορετικά).

Ομόλογα Ελληνικού Δημοσίου

Πλήθος Εισηγμ. Ομολογιών	Όνομ. αξία	Σημερινό επιτόκιο	Υπολογισμός Δεδουλευμένων	Ημερ/νία Λήξης [1]	Διάρκεια (έτη)	Σημείωση	Ημερομηνία Πληρ.	Αξία τρέχοντος	Μον. Διασπ.	Ομόλογα Ελληνικού Δημοσίου	Κατωτ Τιμή	Ανωτ Τιμή	Τιμή κλειστ.	Προηγ. Κλείσιμο-ημ/νία	Όγκος	Αξία Συναλλαγών	Τελευταία εντολή Αγορ./ Πώλ. Ημερομηνία
4,000,000	1,000.00	4.13	Πργμ/Πργμ	15/06/2054	30	---	15/06	4.13	1	ΟΕΔ-ΣΤΘ-150654-30X-4,125-1,000	---	---	---	---	---	---	---
4,700,000	1,000.00	1.88	Πργμ/Πργμ	04/02/2035	15	---	04/02	1.88	1	ΟΕΔ-ΣΤΘ-040235-15X-1,875-1,000	---	---	---	---	---	---	---
6,000,000	1,000.00	0.75	Πργμ/Πργμ	18/06/2031	10	---	18/06	0.75	1	ΟΕΔ-ΣΤΘ-180631-10X-0,750-1,000	---	---	---	---	---	---	---
3,600,000	1,000.00	3.88	Πργμ/Πργμ	15/06/2028	5	---	15/06	3.88	1	ΟΕΔ-ΣΤΘ-150628-05X-3,875-1,000	---	---	---	---	---	---	---
5,962,747,327	1.00	3.75	Πργμ/Πργμ	30/01/2028	10	---	/02 - 01/02 - 31/	3.75	1	ΟΕΔ-ΣΤΘ-300128-10X-3,750-1,00	---	---	---	85.4610 13/07/2018	---	---	1.0000 A 28/11/2018
7,067,309,386	1.00	3.90	Πργμ/Πργμ	30/01/2033	15	---	/02 - 01/02 - 31/	3.90	1	ΟΕΔ-ΣΤΘ-300133-15X-3,900-1,00	---	---	---	78.6730 13/07/2018	---	---	1.0000 A 28/11/2018
5,622,848,349	1.00	4.00	Πργμ/Πργμ	30/01/2037	19	---	/02 - 01/02 - 31/	4.00	1	ΟΕΔ-ΣΤΘ-300137-19X-4,000-1,00	---	---	---	77.0370 13/07/2018	---	---	1.0000 A 28/11/2018
5,476,770,669	1.00	4.20	Πργμ/Πργμ	30/01/2042	24	---	/02 - 01/02 - 31/	4.20	1	ΟΕΔ-ΣΤΘ-300142-24X-4,200-1,00	---	---	---	77.7640 13/07/2018	---	---	1.0000 A 28/11/2018
4,950,000	1,000.00	3.38	Πργμ/Πργμ	15/06/2034	10	---	15/06	3.38	1	ΟΕΔ-ΣΤΘ-150634-10X-3,375-1,000	---	---	---	---	---	---	---
59,586,043	1.00	4.30	Πργμ/Πργμ	24/02/2026	14	---	24/02	4.30	1	ΟΕΔ-ΣΤΘ-240226-14X-2,000-1,00	---	---	---	10.0000 22/06/2015	---	---	---
41,118,344	1.00	4.30	Πργμ/Πργμ	24/02/2027	15	---	24/02	4.30	1	ΟΕΔ-ΣΤΘ-240227-15X-2,000-1,00	---	---	---	10.0000 22/06/2015	---	---	---
45,137,734	1.00	4.30	Πργμ/Πργμ	24/02/2028	16	---	24/02	4.30	1	ΟΕΔ-ΣΤΘ-240228-16X-2,000-1,00	---	---	---	10.0000 22/06/2015	---	---	---
61,768,888	1.00	4.30	Πργμ/Πργμ	24/02/2029	17	---	24/02	4.30	1	ΟΕΔ-ΣΤΘ-240229-17X-2,000-1,00	---	---	---	10.0000 22/06/2015	---	---	---
54,567,744	1.00	4.30	Πργμ/Πργμ	24/02/2030	18	---	24/02	4.30	1	ΟΕΔ-ΣΤΘ-240230-18X-2,000-1,00	---	---	---	10.0000 22/06/2015	---	---	---
37,541,515	1.00	4.30	Πργμ/Πργμ	24/02/2031	19	---	24/02	4.30	1	ΟΕΔ-ΣΤΘ-240231-19X-2,000-1,00	---	---	---	10.0000 22/06/2015	---	---	---
37,558,317	1.00	4.30	Πργμ/Πργμ	24/02/2032	20	---	24/02	4.30	1	ΟΕΔ-ΣΤΘ-240232-20X-2,000-1,00	---	---	---	10.0000 22/06/2015	---	---	---
37,473,732	1.00	4.30	Πργμ/Πργμ	24/02/2033	21	---	24/02	4.30	1	ΟΕΔ-ΣΤΘ-240233-21X-2,000-1,00	---	---	---	10.0000 22/06/2015	---	---	---
33,888,293	1.00	4.30	Πργμ/Πργμ	24/02/2034	22	---	24/02	4.30	1	ΟΕΔ-ΣΤΘ-240234-22X-2,000-1,00	---	---	---	10.0000 22/06/2015	---	---	---
35,177,800	1.00	4.30	Πργμ/Πργμ	24/02/2035	23	---	24/02	4.30	1	ΟΕΔ-ΣΤΘ-240235-23X-2,000-1,00	---	---	---	10.0000 22/06/2015	---	---	---
35,547,268	1.00	4.30	Πργμ/Πργμ	24/02/2036	24	---	24/02	4.30	1	ΟΕΔ-ΣΤΘ-240236-24X-2,000-1,00	---	---	---	10.0000 22/06/2015	---	---	---
40,246,306	1.00	4.30	Πργμ/Πργμ	24/02/2037	25	---	24/02	4.30	1	ΟΕΔ-ΣΤΘ-240237-25X-2,000-1,00	---	---	---	10.0000 22/06/2015	---	---	---
37,643,952	1.00	4.30	Πργμ/Πργμ	24/02/2038	26	---	24/02	4.30	1	ΟΕΔ-ΣΤΘ-240238-26X-2,000-1,00	---	---	---	10.0000 22/06/2015	---	---	---
36,977,100	1.00	4.30	Πργμ/Πργμ	24/02/2039	27	---	24/02	4.30	1	ΟΕΔ-ΣΤΘ-240239-27X-2,000-1,00	---	---	---	10.0000 22/06/2015	---	---	---
41,615,000	1.00	4.30	Πργμ/Πργμ	24/02/2040	28	---	24/02	4.30	1	ΟΕΔ-ΣΤΘ-240240-28X-2,000-1,00	---	---	---	10.0000 22/06/2015	---	---	---
42,227,208	1.00	4.30	Πργμ/Πργμ	24/02/2041	29	---	24/02	4.30	1	ΟΕΔ-ΣΤΘ-240241-29X-2,000-1,00	---	---	---	10.0000 22/06/2015	---	---	---
68,288,487	1.00	4.30	Πργμ/Πργμ	24/02/2042	30	---	24/02	4.30	1	ΟΕΔ-ΣΤΘ-240242-30X-2,000-1,00	---	---	---	10.0000 22/06/2015	---	---	---
4,500,000	1,000.00	3.88	Πργμ/Πργμ	12/03/2029	10	---	12/03	3.88	1	ΟΕΔ-ΣΤΘ-120329-10X-3,875-1,0000	---	---	---	---	---	100.0000	A 15/10/2019
3,192,362	1,000.00	0.00	Πργμ/Πργμ	12/02/2026	5	---	12/02	0.00	1	ΟΕΔ-ΣΤΘ-120226-05X-0,000-1,000	---	---	---	---	---	---	---
2,100,000	1,000.00	3.55	Πργμ/Πργμ	20/03/2026	7	---	20/03	3.55	1	ΟΕΔ-ΣΤΘ-200326-07X-3,550-1,000	---	---	---	---	---	---	---
5,500,000	1,000.00	1.50	Πργμ/Πργμ	18/06/2030	10	---	18/06	1.50	1	ΟΕΔ-ΣΤΘ-180630-10X-1,500-1,000	---	---	---	---	---	---	---
5,500,000	1,000.00	4.38	Πργμ/Πργμ	18/07/2038	15	---	18/07	4.38	1	ΟΕΔ-ΣΤΘ-180738-15X-4,375-1,000	---	---	---	---	---	---	---
40,000	1,000.00	3.91	FLR Πργμ/360	18/09/2025	1	---	18/09 - 18/03	---	1	ΟΕΔ-ΚΥΜ-180925-01X-3,915-1,000	---	---	---	---	---	---	---
5,364,250	1,000.00	3.25	Πργμ/Πργμ	20/03/2050	30	---	20/03	3.25	1	ΟΕΔ-ΣΤΘ-200350-30X-3,250-1,000	---	---	---	---	---	---	---
4,250,000	1,000.00	3.63	Πργμ/Πργμ	15/06/2035	10	---	15/06	3.63	1	ΟΕΔ-ΣΤΘ-150635-10X-3,625-1000,00	---	---	---	---	---	---	---

Σημειώσεις Ομολόγων Ελλ. Δημοσίου

Ο Όγκος Συναλλαγών υπολογίζεται ως (Τεμάχια) * (Όνομαστική Τιμή). Η Αξία Συναλλαγών υπολογίζεται ως (Τεμάχια) * (Όνομαστική Τιμή) * (Τιμή %) + (Δεδουλευμένοι Τόκοι)

Η Αξία του τρέχοντος τοκομεριδίου για τις εκδόσεις Ονομαστικής Αξίας 0,01 ευρώ, αναφέρεται σε Ονομαστική Αξία 100 ευρώ.

FLR (= Floating Interest Rate) Ομόλογο Μεταβλητού Επιτοκίου.

[1] - Η Ημερομηνία Λήξης της τοκοφόρου περιόδου και η Ημερομηνία Πληρωμής του τοκομεριδίου.

Ομόλογα Ελληνικού Δημοσίου

Πλήθος Εισηγμ. Ομολογιών	Ονομ. αξία	Σημερινό επιτόκιο	Υπολογισμός Δεδουλευμένων	Ημερ/νία Λήξης [1]	Διάρκεια (έτη)	Σημείωση	Ημερομηνία Πληρ.	Αξία τρέχοντος	Μον. Διαπρ.	Ομόλογα Ελληνικού Δημοσίου	Κατωτ Τιμή	Ανωτ Τιμή	Τιμή κλεισ.	Προηγ. Κλείσιμο-ημ/νία	Όγκος	Αξία Συναλλαγών	Τελευταία εντολή Αγορ./ Πώλ. Ημερομηνία
3,924,361	1,000.00	2.00	Πργμ/Πργμ	22/04/2027	7	---	22/04	2.00	1	ΟΕΔ-ΣΤΘ-220427-07Χ-2,000-1,000	---	---	---	---	---	---	99.9000 A 22/04/2020
2,298,012	1,000.00	1.88	Πργμ/Πργμ	23/07/2026	7	---	23/07	1.88	1	ΟΕΔ-ΣΤΘ-230726-07Χ-1,875-1,000	---	---	---	---	---	---	---
4,900,000	1,000.00	4.25	Πργμ/Πργμ	15/06/2033	10	---	15/06	4.25	1	ΟΕΔ-ΣΤΘ-150633-10Χ-4,250-1,000	---	---	---	---	---	---	---
3,500,000	1,000.00	1.88	Πργμ/Πργμ	24/01/2052	30	---	24/01	1.88	1	ΟΕΔ-ΣΤΘ-240152-30Χ-1,875-1,000	---	---	---	---	---	---	---
3,700,000	1,000.00	1.75	Πργμ/Πργμ	18/06/2032	10	---	18/06	1.75	1	ΟΕΔ-ΣΤΘ-180632-10Χ-1,750-1,000	---	---	---	---	---	---	---
2,200,000	1,000.00	1.13	FLR Πργμ/360	15/12/2027	5	---	- 15/12 - 15/03 -	---	1	ΟΕΔ-ΚΥΜ-151227-05Χ-1,130-1,000	---	---	---	---	---	---	102.1600 A 30/12/2022

Σημειώσεις Ομολόγων Ελλ. Δημοσίου

Ο Όγκος Συναλλαγών υπολογίζεται ως (Τεμάχια) * (Ονομαστική Τιμή). Η Αξία Συναλλαγών υπολογίζεται ως (Τεμάχια) * (Ονομαστική Τιμή) * (Τιμή %) + (Δεδουλευμένοι Τόκοι)

Η Αξία του τρέχοντος τοκομεριδίου για τις εκδόσεις Ονομαστικής Αξίας 0,01 ευρώ, αναφέρεται σε Ονομαστική Αξία 100 ευρώ.

FLR (= Floating Interest Rate) Ομόλογο Μεταβλητού Επιτοκίου.

[1] - Η Ημερομηνία Λήξης της τοκοφόρου περιόδου και η Ημερομηνία Πληρωμής του τοκομεριδίου.

Έντοκα Γραμμάτια & Zero Coupon Ομόλογα Ελληνικού Δημοσίου

Διάρκειας 13 εβδομάδων										Διάρκειας 26 εβδομάδων							Διάρκειας 52 εβδομάδων											
Ημερ/νία	Ημερ/νία Λήξης	Αρχικό Επιτόκιο	Πλήθος Εισηγμένων	Όνομ/κή αξία	Τιμή έκδοσης	Τελευταία Τιμή	Συναλλαγή Ημερομηνία	Όγκος Συναλλαγών	Σημ.	Ημερ/νία Λήξης	Αρχικό Επιτόκιο	Πλήθος Εισηγμένων	Όνομ/κή αξία	Τιμή έκδοσης	Τελευταία Τιμή	Συναλλαγή Ημερομηνία	Όγκος Συναλλαγών	Σημ.	Ημερ/νία Λήξης	Αρχικό Επιτόκιο	Πλήθος Εισηγμένων	Όνομ/κή αξία	Τιμή έκδοσης	Τελευταία Τιμή	Συναλλαγή Ημερομηνία	Όγκος Συναλλαγών	Σημ.	
07/06/2024	---	---	---	---	---	---	---	---	---	---	---	---	---	---	---	---	---	---	---	06/06/2025	3.34	600,000	1,000.00	967.30	---	---	---	---
06/09/2024	---	---	---	---	---	---	---	---	---	---	---	---	---	---	---	---	---	---	05/09/2025	2.82	600,000	1,000.00	972.28	---	---	---	---	
06/12/2024	---	---	---	---	---	---	---	---	---	---	---	---	---	---	---	---	---	---	05/12/2025	2.27	600,000	1,000.00	977.58	---	---	---	---	
07/03/2025	---	---	---	---	---	---	---	---	---	---	---	---	---	---	---	---	---	---	06/03/2026	2.15	600,000	1,000.00	978.76	---	---	---	---	

Ημερήσιο Δελτίο Τιμών

Έτος: 146 Αύξων Αριθμός Συνεδρίασης: 67

Ενότητα 5: Ομόλογα Ελληνικού Δημοσίου Διαπραγματεύσιμα με τη Μέθοδο Εκφώνησης - Αντιφώνησης

Τετάρτη, 9 Απριλίου, 2025

Ομόλογα σε Κυκλοφορία	Νόμισμα / Ελάχιστη διαπραγ.	Ημερομηνία Πληρ.	Αξία τρέχοντος τοκομεριδίου	Σημείωση	Τοκομερίδιο	Μονάδα διαπίσης	Ημερ/νία Έκδοσης	Διάρκεια (έτη)	Σημερινό επιτόκιο	Υ.Δ.Τ σε ημέρες	Ομόλογα	Τελευταία τιμή προηγ.	Τελευ. Τιμή	Εκφ. τοις μετρητοίς (€) Αγορ. / Πώλ Ημερομηνία	Συναλλαγές σε τμχ	Ελάχιστο ζωής	Μέγιστο ζωής		
Νομικών Προσώπων και Εταιρειών σε Συνάλλαγμα και Ευρο																			
0	GBP / 10	01/12	0.25	---	68	1	01/12/1928	100	2.5	360	Ε.Κ.Τ.Ε.	---	---	---	---	---	---		
103,746	GBP / 10	01/12	0.25	---	66	1	01/12/1930	98	2.5	360	Ε.Κ.Τ.Ε. σειρά	2.27	05/02/1996	2.27	Π	05/02/1996	---	2.27	2.27

Σημειώσεις Ομολόγων Ελλ. Δημοσίου

Υ.Δ.Τ: Υπολογισμός Δεδουλευμένων Τόκων.

FLR (= Floating Interest Rate) Ομόλογο Μεταβλητού Επιτοκίου.

Η ελάχιστη διαπραγματεύσιμη Ονομαστική Αξία για όλους τους Άυλους Τίτλους του Δημοσίου είναι τα 100 Ευρώ. (μφρ-0)

Πίνακας Μελών Χρηματιστηρίου Αθηνών και Μελών ΕΤ.ΕΚ.

Επωνυμία	Διεύθυνση	Τηλέφωνο	Φαξ	Αγορά Μετοχών			Αγορά Παραγώγων		Μέλη ΕΤ.ΕΚ.	
				Μέλος Αγοράς	Μέλος εξ Αποστάσεως	Ειδικός Διαπρήτης	Διαπρήτης	Ειδικός Διαπρήτης	Γενικό Εκκαθ/στικό	Άμεσο Εκκαθ/στικό
AEONIC SECURITIES C.I.F. P.L.C.	ΛΑΪΟΥ 6, ΓΡ. 301B, ANNA COURT ,	35725337600		a						
ARGUS STOCKBROKERS LTD	25 ΛΕΩΦΟΡΟΣ ΔΗΜΟΣΘΕΝΗ ΣΕΒΕΡΗ 25 ,	0035722717000		a	a		a			
ATHLOS CAPITAL INVESTMENT SERVICES LTD	17 STASINOU AVENUE,BEDIZIA TOWER, 6TH & 7TH FL. ,	35722110777		a	a					
ATLANTIC SECURITIES LTD	ΠΡΟΔΡΟΜΟΥ 37 37,	0035722445400		a	a					
ΑΧΟΝ ΧΡΗΜΑΤΙΣΤΗΡΙΑΚΗ Α.Ε.Π.Ε.Υ.	ΣΤΑΔΙΟΥ 48 48, ΑΘΗΝΑ	2103363800		a			a			
ΒΕΤΑ ΧΡΗΜΑΤΙΣΤΗΡΙΑΚΗ Α.Ε.Π.Ε.Υ.	Λ.ΑΛΕΞΑΝΔΡΑΣ 29 29 , ΑΘΗΝΑ	210 6478900		a		a	a			a
BNP PARIBAS S.A.	ΛΑΜΨΑΚΟΥ 2 , ΑΘΗΝΑ	2107468525							a	
BOFA SECURITIES EUROPE SA	51 RUE LA BOÏTIE ,	+33 153655555		a	a					
CITIGROUP GLOBAL MARKETS EUROPE AG	REUTERWEG 16 16,	+49 691366-0		a	a					
CITIGROUP GLOBAL MARKETS LIMITED	33 CANADA SQUARE -CANARY WHARF 1,	+44 02079864000		a						
CREDIT SUISSE BANK (EUROPE), S.A.	CALLE AYALA 42, 3A PLANTA-B MADRID ,	+34917916000		a						
CREDIT SUISSE SECURITIES (EUROPE) LIMITED	ONE CABOT SQUARE 1 , LONDON	+44 2078888888		a						
DEUTSCHE BANK AG	GREAT WINCHESTER STREET 1 , LONDON	+44 20 754 54209	00441133361437		a					
EUROBANK EQUITIES ΜΟΝΟΠΡΟΣΩΠΗ Α.Ε.Π.Ε.Υ.	ΦΙΛΕΛΛΗΝΩΝ 10 & ΞΕΝΟΦΩΝΤΟΣ 13 , ΑΘΗΝΑ	2103720425		a		a	a			a
EUROCORP Α.Ε.Π.Ε.Υ.	ΠΛ.ΦΙΛΙΚΗΣ ΕΤΑΙΡΕΙΑΣ 14 14, ΑΘΗΝΑ	2107263600		a			a			a
EUROTRUST ΧΡΗΜΑΤΙΣΤΗΡΙΑΚΗ Α.Ε.Π.Ε.Υ.	ΣΕΒΑΣΤΟΥΠΟΛΕΩΣ 113 113, ΑΘΗΝΑ	2103363100		a			a			
EUROXX ΧΡΗΜΑΤΙΣΤΗΡΙΑΚΗ Α.Ε.Π.Ε.Υ.	ΠΑΛΑΙΟΛΟΓΟΥ 7, ΧΑΛΑΝΔΡΙ	(210)-6879400	(210)-6879401	a		a	a			a
	ΠΑΛΑΙΟΛΟΓΟΥ 7, ΧΑΛΑΝΔΡΙ	+30 2106879400	210-6879401							
FREEDOM FINANCE EUROPE LTD	ΧΡΗΣΤΑΚΗ ΚΡΑΝΟΥ 20 ,	035725257786		a	a					
GLOBAL CAPITAL SECURITIES & FINANCIAL SERVICES LTD	Λ.ΑΡΧΙΕΠΙΣΚΟΠΟΥ ΜΑΚΑΡΙΟΥ Γ50 50,	0035722710710		a	a					
GREENPOST TRADING EUROPE LTD	KIMONOS 3, ACROPOLIS MANSIONS, 2ND FLOOR, FLAT/OFFICE 202 ,	035722521389		a	a					
HSBC CONTINENTAL EUROPE	Λ.ΜΕΣΣΟΓΕΙΩΝ 109-111 109-111,	2106960000							a	
INDEX ΧΡΗΜΑΤΙΣΤΗΡΙΑΚΗ Α.Ε.Π.Ε.Υ.	ΔΡΑΓΑΤΣΑΝΙΟΥ 6 6, ΑΘΗΝΑ	2103213920		a						
LAIKI FINANCIAL SERVICES LTD	ΛΕΩΦ. ΒΥΡΩΝΟΣ 26, ΛΕΥΚΩΣΙΑ ΚΥΠΡΟΥ	357 22367367	357 22718567		a					
MEGA EQUITY SECURITIES & FINANCIAL SERVICES PUBLIC LTD	ΛΕΩΦ.ΓΡΙΒΑ ΔΙΓΕΝΗ 42-44 42-44,	0035722711711		a	a		a			
MERIT ΧΡΗΜΑΤΙΣΤΗΡΙΑΚΗ Α.Ε.Π.Ε.Υ.	ΣΟΦΟΚΛΕΟΥΣ 5 5, ΑΘΗΝΑ	2141008814		a		a	a			a
MERRILL LYNCH INTERNATIONAL	2 KING EDWARD STREET 2 , LONDON	+44 20276281000		a						
NUNTIUS ΧΡΗΜΑΤΙΣΤΗΡΙΑΚΗ ΜΟΝΟΠΡ.Α.Ε.Π.Ε.Υ	ΔΡΑΓΑΤΣΑΝΙΟΥ 6 6, ΑΘΗΝΑ	2103350599		a			a			
ONE PLUS CAPITAL LIMITED	75 PRODROMOU AVENUE NICOSIA 1307 ,	35722873760		a	a					
PROCHOICE CHRIMATISTIRIAKI LTD	ΛΕΩΦ ΣΠΥΡΟΥ ΚΥΠΡΙΑΝΟΥ 57, ΑΚΙΝΗΤΑ Φ 57,	035724661192		a	a					
SHARELINK SECURITIES & FINANCIAL SERVICES LTD	HOUSE-ΘΕΟΤΟΚΗ 6 ΜΕΓΑΡΟ ΕΛΛΗΝΑ 6 ,	+357 22554200		a			a			
SOCIETE GENERALE S.A.	17 COURS VALMY, CEDEX ,	+157290504		a	a		a			

Πίνακας Μελών Χρηματιστηρίου Αθηνών και Μελών ΕΤ.ΕΚ.

Επωνυμία			Αγορά Μετοχών			Αγορά Παραγώγων		Μέλη ΕΤ.ΕΚ.	
Διεύθυνση	Τηλέφωνο	Φαξ	Μέλος Αγοράς	Μέλος εξ Αποστάσεως	Ειδικός Διαπρήτης	Διαπρήτης	Ειδικός Διαπρήτης	Γενικό Εκκαθιστικό	Άμεσο Εκκαθιστικό
SOLIDUS SECURITIES Α.Ε.Π.Ε.Υ.			a			a			a
ΛΟΥΙΖΗΣ ΡΙΑΝΚΟΥΡ 64 64, ΑΘΗΝΑ	2106900605								
THE CYPRUS INVESTMENT & SECURITIES CORPORATION LTD			a	a					
1 AG. ΠΡΟΚΟΡΙΟΥ & POSIDONOS 1ST FLOOR 154,	0035722121700								
UBS EUROPE SE			a	a					
OPERNTURM, BOCKENHEIMER LANDSTRASSE 2-4 ,	496921790								
UBS LIMITED				a					
FINSBURY AVENUE 1 , LONDON	+44 2075687135								
VIGOR FINANCE Α.Ε.Π.Ε.Υ.			a		a	a	a		
ΨΥΧΑΡΗ 14 , ΝΕΟ ΨΥΧΙΚΟ	2106718400								
Α. ΣΑΡΡΗΣ ΧΡΗΜΑΤΙΣΤΗΡΙΑΚΗ Α.Ε.Π.Ε.Υ			a						
ΔΡΑΓΑΤΣΑΝΙΟΥ 6 6, ΑΘΗΝΑ	2103367700								
ΑΛΦΑ FINANCE ΜΟΝΟΠΡΟΣΩΠΗ ΑΕΠΕΥ			a		a	a	a		a
ΠΑΝΕΠΙΣΤΗΜΙΟΥ 45 5, ΑΘΗΝΑ	2103677538								
ΑΛΦΑ ΤΡΑΠΕΖΑ ΑΝΩΝΥΜΗ ΕΤΑΙΡΙΑ								a	
ΣΤΑΔΙΟΥ 40 , ΑΘΗΝΑ	2103260000								
Γ. Α. ΠΕΡΒΑΝΑΣ ΧΡΗΜΑΤΙΣΤΗΡΙΑΚΗ Α.Ε.Π.Ε.Υ			a						
ΣΟΦΟΚΛΕΟΥΣ 7-9 7-9, ΑΘΗΝΑ	2103727200								
ΕΘΝΙΚΗ ΤΡΑΠΕΖΑ ΤΗΣ ΕΛΛΑΔΟΣ Α.Ε.			a		a	a		a	
ΑΚΑΔΗΜΙΑΣ 68, ΑΘΗΝΑ	(210)-3328817	(210)-3328678							
ΑΙΟΛΟΥ 86, ΑΘΗΝΑ	(210)-3341000	(210)-3228187							
ΕΘΝΙΚΗ ΧΡΗΜΑΤΙΣΤΗΡΙΑΚΗ ΜΟΝΟΠΡΟΣΩΠΗ ΑΕΠΕΥ			a		a	a	a		
ΛΕΩΦΟΡΟΣ ΑΘΗΝΩΝ 128-132 & ΙΦΙΓΕΝΙΑΣ 66, ΑΘΗΝΑ	2103328784								
ΕΛΛΗΝΙΚΗ ΤΡΑΠΕΖΑ (ΕΠΕΝΔΥΣΕΙΣ) ΛΤΔ				a					
ΛΕΩΦ.ΚΥΡΙΑΚΟΥ ΜΑΤΣΗ 31 - ΤΘ 24747 , ΛΕΥΚΩΣΙΑ ΚΥΠΡΟΥ	+357 22500100	357 22500110							
ΕΛΛΗΝΟΑΜΕΡΙΚΑΝΙΚΗ ΧΡΗΜΑΤΙΣΤΗΡΙΑΚΗ ΑΕΠΕΥ			a		a	a			a
ΑΝΔΡΕΑ ΠΑΠΑΝΔΡΕΟΥ 27 27, ΜΑΡΟΥΣΙ	2103311100								
Ι. Χ. ΜΑΥΡΙΚΗΣ ΧΡΗΜΑΤΙΣΤΗΡΙΑΚΗ Α.Ε.Π.Ε.Υ			a						
ΣΟΦΟΚΛΕΟΥΣ 5 5, ΑΘΗΝΑ	2103216730								
ΚΑΠΠΑ ΧΡΗΜΑΤΙΣΤΗΡΙΑΚΗ Α.Ε.Π.Ε.Υ.			a			a			
ΒΑΛΛΩΡΙΤΟΥ 15 15, ΑΘΗΝΑ	2103678600								
ΚΑΡΑΜΑΝΟΦ ΧΡΗΜΑΤΙΣΤΗΡΙΑΚΗ Α.Ε.Π.Ε.Υ.			a						
ΠΛ.ΑΓ.ΘΕΟΔΩΡΩΝ 2 2, ΑΘΗΝΑ	2103212947								
ΚΥΚΛΟΣ ΧΡΗΜΑΤΙΣΤΗΡΙΑΚΗ Α.Ε.Π.Ε.Υ.			a			a			
ΧΑΡΙΛΑΟΥ ΤΡΙΚΟΥΠΗ 6-8-10 39, ΑΘΗΝΑ	2103364300								
ΛΕΩΝ ΔΕΠΟΛΑΣ ΧΡΗΜΑΤΙΣΤΗΡΙΑΚΗ Α.Ε.Π.Ε.Υ.			a		a	a			
ΧΡΗΣΤΟΥ ΛΑΔΑ 1 1, ΑΘΗΝΑ	2103213276 -28								
Ν. ΧΡΥΣΟΧΟΙΔΗΣ ΧΡΗΜΑΤΙΣΤΗΡΙΑΚΗ Α.Ε.Π.Ε.Υ			a			a			a
ΣΟΦΟΚΛΕΟΥΣ 7-9 7-9, ΑΘΗΝΑ	2103213913								
ΠΑΓΚΡΗΤΙΑ ΤΡΑΠΕΖΑ ΑΝΩΝΥΜΗ ΕΤΑΙΡΕΙΑ								a	
ΙΚΑΡΟΥ 5 ,	2810338746								
ΠΑΝΤΕΛΑΚΗΣ ΧΡΗΜΑΤΙΣΤΗΡΙΑΚΗ Α.Ε.Π.Ε.Υ			a		a	a	a		
ΕΘΝΙΚΗΣ ΑΝΤΙΣΤΑΣΕΩΣ 57, ΚΤΙΡΙΟ Β 57, ΧΑΛΑΝΔΡΙ	2106965000								
ΠΕΙΡΑΙΩΣ ΜΟΝΟΠΡΟΣΩΠΗ Α.Ε.Π.Ε.Υ.			a		a	a	a		a
ΣΤΑΔΙΟΥ 10 10, ΑΘΗΝΑ	2103354100								
ΣΤ. ΕΜ. ΛΑΥΡΕΝΤΑΚΗΣ ΧΡΗΜΑΤΙΣΤΗΡΙΑΚΗ Α.Ε.Π.Ε.Υ.			a						
ΣΟΦΟΚΛΕΟΥΣ 7-9 7-9, ΑΘΗΝΑ	2103213336								
ΤΡΑΠΕΖΑ EUROBANK ΑΕ								a	
ΟΘΩΝΟΣ 8 , ΑΘΗΝΑ	2144043907								
ΤΡΑΠΕΖΑ ΟΡΤΙΜΑ BANK Α.Ε.			a		a	a	a	a	
ΑΙΓΙΑΛΕΙΑΣ 32 & ΠΑΡΑΔΕΙΣΟΥ , ΜΑΡΟΥΣΙ	210 8173000								
ΤΡΑΠΕΖΑ ΠΕΙΡΑΙΩΣ ΑΝΩΝΥΜΟΣ ΕΤΑΙΡΕΙΑ			a			a		a	
ΑΜΕΡΙΚΗΣ 4 , ΑΘΗΝΑ	2103335000								

Γνωστοποιήσεις Συναλλαγών - Κατάλογος Υπόχρεων Προσώπων

Ημερομηνία Υποβολής [1]	Επωνυμία	Λόγος Υποβολής [2]	Υπόχρεος	Ιδιότητα Υποχρέου	Σχέση με τον Υπόχρεο	Ημερομηνία Συναλλαγής	Αγορά	Όγκος Συναλλαγών	Αξία Συναλλαγών	Φύση Συναλλαγής [3]	Είδος Χρηματικού μέσου	Παρατηρήσεις [4]
09/04/2025	ΓΡ. ΣΑΡΑΝΤΗΣ Α.Β.Ε.Ε.	A	ΣΑΡΑΝΤΗΣ ΓΡΗΓΟΡΗΣ	Αντιπρόεδρος ΔΣ	Ο ίδιος	07/04/2025	ΑΞΙΩΝ ΧΑ	10,000	119,000.00	A	Μετοχή	1

Σημειώσεις Γνωστοποιήσεων Συναλλαγών

Για περισσότερες πληροφορίες επί των γνωστοποιήσεων συναλλαγών επισκεφτείτε την ιστοσελίδα <http://athexgroup.gr/el/web/guest/companies-info-trade-notifications>

[1] - Η Ημερομηνία Υποβολής αφορά την Ημερομηνία που η Γνωστοποίηση παρελήφθει από το Χ.Α.

[2] - Λόγος Υποβολής: Α: Πρόσωπο που ασκεί Διευθυντικά καθήκοντα, Β: Πρόσωπο που έχει στενό δεσμό με πρόσωπο που ασκεί Διευθυντικά καθήκοντα.

[3] - Φύση Συναλλαγής: Α: Αγορά, Π: Πώληση.

[4] - Παρατηρήσεις: 1 - Λόγω Συμμετοχής σε ΑΜΚ, 2 - Λόγω Εξάσκησης Δικαιώματος Προαίρεσης αγοράς μετοχών που παρέχεται στο προσωπικό, 3 - Λόγω Δωρεάς, 4 - Λόγω Συγχώνευσης ή Διάσπασης κλπ, 5 - Λόγω Μετατροπής ή Ανταλλαγής Ομολογιών, 6 - Ανταλλαγή Λόγω Προαιρετικής Δημόσιας Πρότασης.

Υποκείμενη Αγορά				Αγορά Παραγώγων													
Ανωτ Τιμή	Κατωτ Τιμή	Τιμή κλεισ.	Μεταβ.	Μήνας Παράδοσης	Ανοιγμα	Ανωτ Τιμή	Κατωτ Τιμή	Τελ Τιμή	Τιμή κλεισ.	Τελευταία ζήτηση	Τελευταία προσφορά	Τιμή Εκκαθάρισης ¹	Υψηλό ζωής	Χαμηλό ζωής	Πράξεις	Όγκος	Ανοικτές θέσεις
FTSE/X.A. Large Cap				(Μονάδα Διαπραγμάτευσης: 1 Μονάδα Δείκτη x 2€, Χρηματικός Διακανονισμός)													
3,862.93	3,664.60	3,755.66	-2.78%	Απρίλιος 2025	3,775.00	3,788.00	3,660.00	3,745.00	3,745.00	---	---		4,341.50	---	577	2,762	5,740
				Μάιος 2025	3,700.00	3,760.25	3,641.00	3,700.00	3,700.00	---	---		4,312.00	---	78	192	501
				Ιούνιος 2025	---	---	---	---	3,811.00	---	---		4,300.00	---	---	---	2
				Σεπτέμβριος 2025	---	---	---	---	3,898.25	---	---		---	---	---	---	---
				Δεκέμβριος 2025	---	---	---	---	3,917.75	---	---		---	---	---	---	---
				Μάρτος 2026	---	---	---	---	3,937.25	---	---		---	---	---	---	---
FTSE/X.A. Τράπεζες				(Μονάδα Διαπραγμάτευσης: 1 Μονάδα Δείκτη x 15€, Χρηματικός Διακανονισμός)													
1,440.91	1,350.73	1,395.66	-3.14%	Ιούνιος 2025	1,361.50	1,372.25	1,332.00	1,359.00	1,359.00	---	---		1,699.50	---	23	338	1,727
				Σεπτέμβριος 2025	---	---	---	---	1,454.00	---	---		---	---	---	---	---
				Δεκέμβριος 2025	---	---	---	---	1,461.25	---	---		---	---	---	---	---
				Μάρτος 2026	---	---	---	---	1,468.50	---	---		---	---	---	---	---
MSCI GREECE REBASED				(Μονάδα Διαπραγμάτευσης: 1 Μονάδα Δείκτη x 2€, Χρηματικός Διακανονισμός)													
6,092.41	5,756.32	5,924.70	-2.75%	Απρίλιος 2025	5,956.25	5,956.25	5,956.25	5,956.25	5,956.25	---	---		6,934.75	---	3	30	---
				Μάιος 2025	5,891.25	5,891.25	5,891.25	5,891.25	5,891.25	---	---		6,874.75	---	3	30	---
				Ιούνιος 2025	5,833.25	5,833.25	5,833.25	5,833.25	5,833.25	---	---		6,824.75	---	3	30	---
				Ιούλιος 2025	5,813.25	5,813.25	5,813.25	5,813.25	5,813.25	---	---		6,804.75	---	3	30	---
				Αύγουστος 2025	---	---	---	---	6,136.00	---	---		---	---	---	---	---
				Σεπτέμβριος 2025	---	---	---	---	6,148.00	---	---		---	---	---	---	---
				Δεκέμβριος 2025	---	---	---	---	6,178.75	---	---		---	---	---	---	---
				Μάρτος 2026	---	---	---	---	6,209.50	---	---		---	---	---	---	---

Σημειώσεις Παραγώγων - <https://www.athexgroup.gr/el/market-data/statistics/eod-closing-prices/>

Τις τιμές εκκαθάρισης και τις τελικές ανοικτές θέσεις μπορείτε να τις ανακτήσετε στο ακόλουθο path <http://www.athexgroup.gr/el/market-data/statistics/eod-closing-prices>

Υποκείμενη Αγορά				Αγορά Παραγώγων													
Ανωτ Τιμή	Κατωτ Τιμή	Τιμή κλεισ.	Μεταβ.	Μήνας Παράδοσης	Άνοιγμα	Ανωτ Τιμή	Κατωτ Τιμή	Τελ Τιμή	Τιμή κλεισ.	Τελευταία ζήτηση	Τελευταία προσφορά	Τιμή Εκκαθάρισης*	Υψηλό ζωής	Χαμηλό ζωής	Πράξεις	Όγκος	Ανοικτές θέσεις
(Μέγεθος Συμβολαίου: 100 Χρεόγραφα, Φυσική Παράδοση)																	
ALPHA ΥΠΗΡΕΣΙΩΝ ΣΥΜΜ (ΚΟ)				Ιούνιος 2025	1.91	1.93	1.84	1.90	1.90	---	---	---	2.46	---	772	28,306	109,803
1.949	1.851	1.914	-4.78%	Σεπτέμβριος 2025	---	---	---	---	2.02	---	---	---	2.30	---	---	---	262
				Δεκέμβριος 2025	---	---	---	---	2.04	---	---	---	---	---	---	---	---
				Μάρτιος 2026	---	---	---	---	2.05	---	---	---	---	---	---	---	---
(Μέγεθος Συμβολαίου: 100 Χρεόγραφα, Φυσική Παράδοση)																	
AUTOHELLAS (ΚΟ)				Ιούνιος 2025	10.91	10.91	10.91	10.91	10.91	---	---	---	11.84	---	2	6	113
12	11.6	11.98	0.33%	Σεπτέμβριος 2025	---	---	---	---	12.05	---	---	---	---	---	---	---	---
				Δεκέμβριος 2025	---	---	---	---	12.11	---	---	---	---	---	---	---	---
				Μάρτιος 2026	---	---	---	---	12.17	---	---	---	---	---	---	---	---
(Μέγεθος Συμβολαίου: 100 Χρεόγραφα, Φυσική Παράδοση)																	
BANK OF CYPRUS (ΚΟ)				Ιούνιος 2025	4.73	4.73	4.67	4.72	4.72	---	---	---	5.78	---	14	54	594
5.22	5.08	5.14	-2.28%	Σεπτέμβριος 2025	---	---	---	---	5.31	---	---	---	---	---	---	---	---
				Δεκέμβριος 2025	---	---	---	---	5.33	---	---	---	---	---	---	---	---
				Μάρτιος 2026	---	---	---	---	5.36	---	---	---	---	---	---	---	---
(Μέγεθος Συμβολαίου: 100 Χρεόγραφα, Φυσική Παράδοση)																	
CENERGY HOLDINGS (ΚΑ)				Ιούνιος 2025	8.05	8.20	7.80	7.85	7.85	---	---	---	9.70	---	49	259	6,975
8.15	7.74	7.88	-4.02%	Σεπτέμβριος 2025	---	---	---	---	8.36	---	---	---	9.50	---	---	---	1
				Δεκέμβριος 2025	---	---	---	---	8.33	---	---	---	---	---	---	---	---
				Μάρτιος 2026	---	---	---	---	8.37	---	---	---	---	---	---	---	---
(Μέγεθος Συμβολαίου: 100 Χρεόγραφα, Φυσική Παράδοση)																	
COCA-COLA HBC AG (ΚΟ)				Ιούνιος 2025	38.75	38.75	37.96	37.96	37.96	---	---	---	42.16	---	3	11	78
39.8	38.84	39.12	-3.41%	Σεπτέμβριος 2025	---	---	---	---	40.87	---	---	---	---	---	---	---	---
				Δεκέμβριος 2025	---	---	---	---	41.07	---	---	---	---	---	---	---	---
				Μάρτιος 2026	---	---	---	---	41.28	---	---	---	---	---	---	---	---
(Μέγεθος Συμβολαίου: 100 Χρεόγραφα, Φυσική Παράδοση)																	
EUROBANK HOLDINGS (ΚΟ)				Ιούνιος 2025	2.06	2.12	2.00	2.10	2.10	---	---	---	2.65	---	241	5,198	21,332
2.215	2.078	2.197	-1.70%	Σεπτέμβριος 2025	---	---	---	---	2.26	---	---	---	---	---	---	---	---
				Δεκέμβριος 2025	---	---	---	---	2.27	---	---	---	---	---	---	---	---
				Μάρτιος 2026	---	---	---	---	2.28	---	---	---	---	---	---	---	---
(Μέγεθος Συμβολαίου: 100 Χρεόγραφα, Φυσική Παράδοση)																	
FOURLIS ΣΥΜΜΕΤΟΧΩΝ (ΚΟ)				Ιούνιος 2025	3.69	3.72	3.64	3.64	3.64	---	---	---	4.30	---	4	26	839
3.77	3.62	3.65	-4.95%	Σεπτέμβριος 2025	---	---	---	---	3.87	---	---	---	---	---	---	---	---
				Δεκέμβριος 2025	---	---	---	---	3.89	---	---	---	---	---	---	---	---
				Μάρτιος 2026	---	---	---	---	3.91	---	---	---	---	---	---	---	---

Σημειώσεις Παραγώγων - <https://www.athexgroup.gr/el/market-data/statistics/eod-closing-prices/>

Τις τιμές εκκαθάρισης και τις τελικές ανοικτές θέσεις μπορείτε να τις ανακτήσετε στο ακόλουθο path <http://www.athexgroup.gr/el/market-data/statistics/eod-closing-prices>

Υποκείμενη Αγορά				Αγορά Παραγώγων														
Ανωτ Τιμή	Κατωτ Τιμή	Τιμή κλεισ.	Μεταβ.	Μήνας Παράδοσης	Άνοιγμα	Ανωτ Τιμή	Κατωτ Τιμή	Τελ Τιμή	Τιμή κλεισ.	Τελευταία ζήτηση	Τελευταία προσφορά	Τιμή Εκκαθάρισης*	Υψηλό ζωής	Χαμηλό ζωής	Πράξεις	Όγκος	Ανοικτές θέσεις	
HELLENIQ ENERGY (ΚΟ)																		
(Μέγεθος Συμβολαίου: 100 Χρεόγραφα, Φυσική Παράδοση)																		
7.135	6.9	7.06	-2.62%	Ιούνιος 2025	7.09	7.12	6.94	7.01	7.01	---	---	---	8.12	---	22	246	4,701	
				Σεπτέμβριος 2025	---	---	---	---	7.32	---	---	---	---	---	---	---	---	
				Δεκέμβριος 2025	---	---	---	---	7.35	---	---	---	---	---	---	---	---	
				Μάρτιος 2026	---	---	---	---	7.39	---	---	---	---	---	---	---	---	
INTRACOM HOLDINGS (ΚΟ)																		
(Μέγεθος Συμβολαίου: 100 Χρεόγραφα, Φυσική Παράδοση)																		
2.63	2.49	2.55	-3.23%	Ιούνιος 2025	2.60	2.61	2.48	2.53	2.53	---	---	---	3.39	---	130	751	9,265	
				Σεπτέμβριος 2025	---	---	---	---	2.66	---	---	---	---	---	---	---	---	
				Δεκέμβριος 2025	---	---	---	---	2.67	---	---	---	---	---	---	---	---	
				Μάρτιος 2026	---	---	---	---	2.69	---	---	---	---	---	---	---	---	
JUMBO (ΚΟ)																		
(Μέγεθος Συμβολαίου: 100 Χρεόγραφα, Φυσική Παράδοση)																		
23.98	23.06	23.64	-3.43%	Ιούνιος 2025	23.50	23.54	23.20	23.20	23.20	---	---	---	27.10	---	5	17	524	
				Σεπτέμβριος 2025	---	---	---	---	24.70	---	---	---	---	---	---	---	---	
				Δεκέμβριος 2025	---	---	---	---	24.83	---	---	---	---	---	---	---	---	
				Μάρτιος 2026	---	---	---	---	24.95	---	---	---	---	---	---	---	---	
LAMDA DEVELOPMENT(ΚΟ)																		
(Μέγεθος Συμβολαίου: 100 Χρεόγραφα, Φυσική Παράδοση)																		
6	5.8	5.98	-2.29%	Ιούνιος 2025	5.96	6.03	5.82	6.03	6.03	---	---	---	6.95	---	29	170	7,406	
				Σεπτέμβριος 2025	---	---	---	---	6.18	---	---	---	---	---	---	---	---	
				Δεκέμβριος 2025	---	---	---	---	6.21	---	---	---	---	---	---	---	---	
				Μάρτιος 2026	---	---	---	---	6.24	---	---	---	---	---	---	---	---	
METLEN ENERGY & METALS (ΚΟ)																		
(Μέγεθος Συμβολαίου: 100 Χρεόγραφα, Φυσική Παράδοση)																		
37.9	36.3	36.98	-3.55%	Ιούνιος 2025	37.60	38.00	36.42	37.18	37.18	---	---	---	43.50	---	212	976	5,276	
				Σεπτέμβριος 2025	37.00	37.00	37.00	37.00	37.00	---	---	---	42.36	---	1	1	51	
				Δεκέμβριος 2025	---	---	---	---	38.88	---	---	---	---	---	---	---	---	
				Μάρτιος 2026	---	---	---	---	39.08	---	---	---	---	---	---	---	---	
MIG (ΚΟ)																		
(Μέγεθος Συμβολαίου: 100 Χρεόγραφα, Φυσική Παράδοση)																		
2.6	2.27	2.31	-4.15%	Ιούνιος 2025	2.30	2.44	2.30	2.34	2.34	---	---	---	2.89	---	15	45	273	
				Σεπτέμβριος 2025	---	---	---	---	2.43	---	---	---	---	---	---	---	---	
				Δεκέμβριος 2025	---	---	---	---	2.44	---	---	---	---	---	---	---	---	
				Μάρτιος 2026	---	---	---	---	2.46	---	---	---	---	---	---	---	---	
QUEST ΣΥΜΜΕΤΟΧΩΝ (ΚΟ)																		
(Μέγεθος Συμβολαίου: 100 Χρεόγραφα, Φυσική Παράδοση)																		
6.06	5.6	5.6	-4.27%	Ιούνιος 2025	5.89	5.89	5.67	5.67	5.67	---	---	---	6.35	---	2	6	165	
				Σεπτέμβριος 2025	---	---	---	---	5.90	---	---	---	---	---	---	---	---	
				Δεκέμβριος 2025	---	---	---	---	5.93	---	---	---	---	---	---	---	---	
				Μάρτιος 2026	---	---	---	---	5.96	---	---	---	---	---	---	---	---	

Σημειώσεις Παραγώγων - <https://www.athexgroup.gr/el/market-data/statistics/eod-closing-prices/>

Τις τιμές εκκαθάρισης και τις τελικές ανοικτές θέσεις μπορείτε να τις ανακτήσετε στο ακόλουθο path <http://www.athexgroup.gr/el/market-data/statistics/eod-closing-prices>

Υποκείμενη Αγορά				Αγορά Παραγώγων													
Ανωτ Τιμή	Κατωτ Τιμή	Τιμή κλεισ.	Μεταβ.	Μήνας Παράδοσης	Άνοιγμα	Ανωτ Τιμή	Κατωτ Τιμή	Τελ Τιμή	Τιμή κλεισ.	Τελευταία ζήτηση	Τελευταία προσφορά	Τιμή Εκκαθάρισης*	Υψηλό ζωής	Χαμηλό ζωής	Πράξεις	Όγκος	Ανοικτές θέσεις
(Μέγεθος Συμβολαίου: 100 Χρεόγραφα, Φυσική Παράδοση)																	
ΤΙΤΑΝ CEMENT (ΚΑ)				Ιούνιος 2025	38.00	38.00	36.30	36.59	36.59	---	---	---	43.60	---	22	43	325
38.15	36.35	36.85	-6.00%	Σεπτέμβριος 2025	---	---	---	---	39.56	---	---	---	---	---	---	---	---
				Δεκέμβριος 2025	---	---	---	---	39.76	---	---	---	---	---	---	---	---
				Μάρτιος 2026	---	---	---	---	39.95	---	---	---	---	---	---	---	---
(Μέγεθος Συμβολαίου: 100 Χρεόγραφα, Φυσική Παράδοση)																	
ΒΙΟΗΑΛCO SA/NV (ΚΑ)				Ιούνιος 2025	4.88	4.92	4.71	4.75	4.75	---	---	---	6.29	---	55	215	5,186
5.02	4.67	4.71	-6.17%	Σεπτέμβριος 2025	4.74	4.74	4.74	4.74	4.74	---	---	---	6.21	---	1	40	113
				Δεκέμβριος 2025	---	---	---	---	5.09	---	---	---	---	---	---	---	---
				Μάρτιος 2026	---	---	---	---	5.12	---	---	---	---	---	---	---	---
(Μέγεθος Συμβολαίου: 100 Χρεόγραφα, Φυσική Παράδοση)																	
ΑΒΑΞ Α.Ε. (ΚΟ)				Ιούνιος 2025	1.85	1.86	1.78	1.80	1.80	---	---	---	2.30	---	13	132	2,709
1.874	1.766	1.82	-4.21%	Σεπτέμβριος 2025	---	---	---	---	1.92	---	---	---	---	---	---	---	---
				Δεκέμβριος 2025	---	---	---	---	1.93	---	---	---	---	---	---	---	---
				Μάρτιος 2026	---	---	---	---	1.94	---	---	---	---	---	---	---	---
(Μέγεθος Συμβολαίου: 100 Χρεόγραφα, Φυσική Παράδοση)																	
ΑΔΜΗΕ ΣΥΜΜΕΤΟΧΩΝ Α.Ε. (ΚΟ)				Ιούνιος 2025	2.70	2.74	2.64	2.73	2.73	---	---	---	3.19	---	51	591	17,033
2.735	2.635	2.735	-2.15%	Σεπτέμβριος 2025	---	---	---	---	2.82	---	---	---	---	---	---	---	---
				Δεκέμβριος 2025	---	---	---	---	2.83	---	---	---	---	---	---	---	---
				Μάρτιος 2026	---	---	---	---	2.85	---	---	---	---	---	---	---	---
(Μέγεθος Συμβολαίου: 100 Χρεόγραφα, Φυσική Παράδοση)																	
ΑΕΡΟΠΟΡΙΑ ΑΙΓΑΙΟΥ (ΚΟ)				Ιούνιος 2025	10.00	10.35	9.99	10.35	10.35	---	---	---	11.87	---	94	340	2,342
11.18	10.7	11.18	0.18%	Σεπτέμβριος 2025	---	---	---	---	10.41	---	---	---	10.51	---	---	---	50
				Δεκέμβριος 2025	---	---	---	---	11.32	---	---	---	---	---	---	---	---
				Μάρτιος 2026	---	---	---	---	11.37	---	---	---	---	---	---	---	---
(Μέγεθος Συμβολαίου: 100 Χρεόγραφα, Φυσική Παράδοση)																	
ΑΚΤΟΡ Α.Ε. ΣΥΜ/ΧΩΝ (ΚΟ)				Ιούνιος 2025	4.56	4.56	4.26	4.44	4.44	---	---	---	5.53	---	63	884	13,298
4.62	4.275	4.48	-3.34%	Σεπτέμβριος 2025	---	---	---	---	4.68	---	---	---	---	---	---	---	---
				Δεκέμβριος 2025	---	---	---	---	4.70	---	---	---	---	---	---	---	---
				Μάρτιος 2026	---	---	---	---	4.72	---	---	---	---	---	---	---	---
(Μέγεθος Συμβολαίου: 100 Χρεόγραφα, Φυσική Παράδοση)																	
ΓΕΚ ΤΕΡΝΑ (ΚΟ)				Ιούνιος 2025	17.70	17.80	17.00	17.25	17.25	---	---	---	20.02	---	116	616	10,200
17.82	16.95	17.24	-3.58%	Σεπτέμβριος 2025	---	---	---	---	18.10	---	---	---	18.78	---	---	---	40
				Δεκέμβριος 2025	---	---	---	---	18.13	---	---	---	---	---	---	---	---
				Μάρτιος 2026	---	---	---	---	18.22	---	---	---	---	---	---	---	---

Σημειώσεις Παραγώγων - <https://www.athexgroup.gr/el/market-data/statistics/eod-closing-prices/>

Τις τιμές εκκαθάρισης και τις τελικές ανοικτές θέσεις μπορείτε να τις ανακτήσετε στο ακόλουθο path <http://www.athexgroup.gr/el/market-data/statistics/eod-closing-prices>

Υποκείμενη Αγορά				Αγορά Παραγώγων													
Ανωτ Τιμή	Κατωτ Τιμή	Τιμή κλεισ.	Μεταβ.	Μήνας Παράδοσης	Άνοιγμα	Ανωτ Τιμή	Κατωτ Τιμή	Τελ Τιμή	Τιμή κλεισ.	Τελευταία ζήτηση	Τελευταία προσφορά	Τιμή Εκκαθάρισης*	Υψηλό ζωής	Χαμηλό ζωής	Πράξεις	Όγκος	Ανοικτές θέσεις
ΔΕΗ (ΚΟ)																	
(Μέγεθος Συμβολαίου: 100 Χρεόγραφα, Φυσική Παράδοση)																	
12.47	11.81	12.34	-2.30%	Ιούνιος 2025	12.45	12.50	11.90	12.37	12.37	---	---	---	14.61	---	282	4,186	24,582
				Σεπτέμβριος 2025	---	---	---	---	12.52	---	---	---	13.25	---	---	---	160
				Δεκέμβριος 2025	---	---	---	---	12.81	---	---	---	---	---	---	---	---
				Μάρτιος 2026	---	---	---	---	12.87	---	---	---	---	---	---	---	---
ΔΙΕΘΝΗΣ ΑΕΡΟΛΙΜΕΝΑΣ ΑΘΗΝΩΝ(ΚΟ)																	
(Μέγεθος Συμβολαίου: 100 Χρεόγραφα, Φυσική Παράδοση)																	
8.895	8.705	8.885	-1.17%	Ιούνιος 2025	8.08	8.09	8.06	8.06	8.06	---	---	---	8.86	---	7	31	389
				Σεπτέμβριος 2025	---	---	---	---	8.07	---	---	---	8.36	---	---	---	90
				Δεκέμβριος 2025	---	---	---	---	9.12	---	---	---	---	---	---	---	---
				Μάρτιος 2026	---	---	---	---	9.16	---	---	---	---	---	---	---	---
ΕΘΝΙΚΗ ΤΡΑΠΕΖΑ (ΚΟ)																	
(Μέγεθος Συμβολαίου: 100 Χρεόγραφα, Φυσική Παράδοση)																	
8.436	8.07	8.342	-2.86%	Ιούνιος 2025	7.94	8.01	7.69	7.94	7.94	---	---	---	9.86	---	369	3,349	14,907
				Σεπτέμβριος 2025	---	---	---	---	8.75	---	---	---	8.91	---	---	---	---
				Δεκέμβριος 2025	---	---	---	---	8.71	---	---	---	---	---	---	---	---
				Μάρτιος 2026	---	---	---	---	8.75	---	---	---	---	---	---	---	---
ΕΒΑΛΧΑΛΚΟΡ (ΚΟ)																	
(Μέγεθος Συμβολαίου: 100 Χρεόγραφα, Φυσική Παράδοση)																	
1.8	1.746	1.754	-3.94%	Ιούνιος 2025	1.82	1.83	1.73	1.73	1.73	---	---	---	2.28	---	285	586	3,645
				Σεπτέμβριος 2025	---	---	---	---	1.84	---	---	---	---	---	---	---	---
				Δεκέμβριος 2025	---	---	---	---	1.85	---	---	---	---	---	---	---	---
				Μάρτιος 2026	---	---	---	---	1.86	---	---	---	---	---	---	---	---
ΕΛΛΑΚΤΩΡ (ΚΟ)																	
(Μέγεθος Συμβολαίου: 159 Χρεόγραφα, Φυσική Παράδοση)																	
1.3	1.25	1.288	-2.57%	Ιούνιος 2025	1.26	1.28	1.23	1.27	1.27	---	---	---	1.54	1.21	20	137	1,790
				Σεπτέμβριος 2025	---	---	---	---	1.33	---	---	---	---	---	---	---	---
				Δεκέμβριος 2025	---	---	---	---	1.34	---	---	---	---	---	---	---	---
				Μάρτιος 2026	---	---	---	---	1.35	---	---	---	---	---	---	---	---
ΕΛΛΗΝ. ΧΡΗΜΑΤΙΣΤΗΡΙΑ-Χ.Α. (ΚΟ)																	
(Μέγεθος Συμβολαίου: 100 Χρεόγραφα, Φυσική Παράδοση)																	
4.955	4.665	4.75	-5.38%	Ιούνιος 2025	4.90	4.95	4.70	4.72	4.72	---	---	---	5.87	---	81	593	2,102
				Σεπτέμβριος 2025	---	---	---	---	4.87	---	---	---	5.56	---	---	---	1
				Δεκέμβριος 2025	---	---	---	---	5.09	---	---	---	---	---	---	---	---
				Μάρτιος 2026	---	---	---	---	5.12	---	---	---	---	---	---	---	---
ΕΥΔΑΠ (ΚΟ)																	
(Μέγεθος Συμβολαίου: 100 Χρεόγραφα, Φυσική Παράδοση)																	
5.65	5.5	5.57	-2.11%	Ιούνιος 2025	5.58	5.59	5.52	5.52	5.52	---	---	---	6.08	---	17	81	5,602
				Σεπτέμβριος 2025	---	---	---	---	5.74	---	---	---	---	---	---	---	---
				Δεκέμβριος 2025	---	---	---	---	5.77	---	---	---	---	---	---	---	---
				Μάρτιος 2026	---	---	---	---	5.80	---	---	---	---	---	---	---	---

Σημειώσεις Παραγώγων - <https://www.athexgroup.gr/el/market-data/statistics/eod-closing-prices/>

Τις τιμές εκκαθάρισης και τις τελικές ανοικτές θέσεις μπορείτε να τις ανακτήσετε στο ακόλουθο path <http://www.athexgroup.gr/el/market-data/statistics/eod-closing-prices>

Υποκείμενη Αγορά				Αγορά Παραγώγων													
Ανωτ Τιμή	Κατωτ Τιμή	Τιμή κλεισ.	Μεταβ.	Μήνας Παράδοσης	Άνοιγμα	Ανωτ Τιμή	Κατωτ Τιμή	Τελ Τιμή	Τιμή κλεισ.	Τελευταία ζήτηση	Τελευταία προσφορά	Τιμή Εκκαθάρισης*	Υψηλό ζωής	Χαμηλό ζωής	Πράξεις	Όγκος	Ανοικτές θέσεις
(Μέγεθος Συμβολαίου: 100 Χρεόγραφα, Φυσική Παράδοση)																	
INTRALOT (ΚΟ)				Ιούνιος 2025	0.910	0.945	0.910	0.929	0.929	---	---	---	0.945	---	60	16,435	41,275
0.94	0.89	0.92	-1.39%	Σεπτέμβριος 2025	---	---	---	---	0.942	---	---	---	---	---	---	---	---
				Δεκέμβριος 2025	---	---	---	---	0.946	---	---	---	---	---	---	---	---
				Μάρτιος 2026	---	---	---	---	0.951	---	---	---	---	---	---	---	---
(Μέγεθος Συμβολαίου: 100 Χρεόγραφα, Φυσική Παράδοση)																	
ΜΟΤΟΡ ΟΙΛ (ΚΟ)				Ιούνιος 2025	19.76	19.76	19.18	19.62	19.62	---	---	---	23.11	---	50	205	5,651
19.78	19.1	19.65	-2.43%	Σεπτέμβριος 2025	---	---	---	---	19.88	---	---	19.80	---	---	---	---	20
				Δεκέμβριος 2025	---	---	---	---	20.43	---	---	---	---	---	---	---	---
				Μάρτιος 2026	---	---	---	---	20.53	---	---	---	---	---	---	---	---
(Μέγεθος Συμβολαίου: 100 Χρεόγραφα, Φυσική Παράδοση)																	
ΟΛΠ (ΚΟ)				Ιούνιος 2025	36.30	36.30	36.30	36.30	36.30	---	---	---	39.32	---	1	1	108
37.4	35.85	36.55	-2.79%	Σεπτέμβριος 2025	---	---	---	---	37.94	---	---	---	---	---	---	---	---
				Δεκέμβριος 2025	---	---	---	---	38.13	---	---	---	---	---	---	---	---
				Μάρτιος 2026	---	---	---	---	38.32	---	---	---	---	---	---	---	---
(Μέγεθος Συμβολαίου: 100 Χρεόγραφα, Φυσική Παράδοση)																	
ΟΠΑΠ (ΚΟ)				Ιούνιος 2025	---	---	---	---	16.93	---	---	---	18.00	---	---	---	665
17.8	17.1	17.77	0.51%	Σεπτέμβριος 2025	---	---	---	---	17.84	---	---	---	---	---	---	---	---
				Δεκέμβριος 2025	---	---	---	---	17.93	---	---	---	---	---	---	---	---
				Μάρτιος 2026	---	---	---	---	18.02	---	---	---	---	---	---	---	---
(Μέγεθος Συμβολαίου: 100 Χρεόγραφα, Φυσική Παράδοση)																	
ΟΤΕ (ΚΟ)				Ιούνιος 2025	14.73	15.02	14.65	14.70	14.70	---	---	---	15.93	---	76	661	3,464
15.05	14.6	14.87	0.74%	Σεπτέμβριος 2025	---	---	---	---	14.89	---	---	---	---	---	---	---	---
				Δεκέμβριος 2025	---	---	---	---	14.97	---	---	---	---	---	---	---	---
				Μάρτιος 2026	---	---	---	---	15.04	---	---	---	---	---	---	---	---
(Μέγεθος Συμβολαίου: 100 Χρεόγραφα, Φυσική Παράδοση)																	
ΠΕΙΡΑΙΩΣ FINANCIAL HOLD (ΚΟ)				Ιούνιος 2025	4.39	4.45	4.24	4.38	4.38	---	---	---	5.57	---	709	11,436	52,074
4.44	4.222	4.368	-5.04%	Σεπτέμβριος 2025	---	---	---	---	4.54	---	---	5.10	---	---	---	170	
				Δεκέμβριος 2025	---	---	---	---	4.67	---	---	---	---	---	---	---	---
				Μάρτιος 2026	---	---	---	---	4.69	---	---	---	---	---	---	---	---
(Μέγεθος Συμβολαίου: 100 Χρεόγραφα, Φυσική Παράδοση)																	
ΤΡΑΠΕΖΑ ΟΡΤΙΜΑ BANK (ΚΟ)				Ιούνιος 2025	13.68	13.89	13.17	13.40	13.40	---	---	---	15.94	---	9	30	62
14.14	13	14	4.17%	Σεπτέμβριος 2025	---	---	---	---	13.56	---	---	---	---	---	---	---	---
				Δεκέμβριος 2025	---	---	---	---	13.63	---	---	---	---	---	---	---	---
				Μάρτιος 2026	---	---	---	---	13.70	---	---	---	---	---	---	---	---

Σημειώσεις Παραγώγων - <https://www.athexgroup.gr/el/market-data/statistics/eod-closing-prices/>

Τις τιμές εκκαθάρισης και τις τελικές ανοικτές θέσεις μπορείτε να τις ανακτήσετε στο ακόλουθο path <http://www.athexgroup.gr/el/market-data/statistics/eod-closing-prices>

FTSE/X.A. Large Cap

(Μονάδα Διαπραγμάτευσης: 1 Μονάδα Δείκτη x 2€ - Τρόπος Εξάσκησης: Ευρωπαϊκός, Χρηματικός Διακανονισμός)

Τιμή Εξάσκησης	Δικαιώματα Αγοράς														Δικαιώματα Πώλησης																		
	Απρίλιος 2025							Μάιος 2025							Λοιποί Μήνες		Απρίλιος 2025							Μάιος 2025							Λοιποί Μήνες		Τιμή Εξάσκησης
	Άνοιγμα	Ανιγ. Τιμή	Καπιτ. Τιμή	Τελ. Τιμή	Τιμή κλεισ.	Όγκος	Ανοικτές θέσεις	Άνοιγμα	Ανιγ. Τιμή	Καπιτ. Τιμή	Τελ. Τιμή	Τιμή κλεισ.	Όγκος	Ανοικτές θέσεις	Όγκος	Ανοικτές θέσεις	Άνοιγμα	Ανιγ. Τιμή	Καπιτ. Τιμή	Τελ. Τιμή	Τιμή κλεισ.	Όγκος	Ανοικτές θέσεις	Άνοιγμα	Ανιγ. Τιμή	Καπιτ. Τιμή	Τελ. Τιμή	Τιμή κλεισ.	Όγκος	Ανοικτές θέσεις	Όγκος	Ανοικτές θέσεις	
3,000	-	-	-	-	-	-	-	-	-	-	-	-	-	-	-	-	-	-	-	-	-	-	-	-	-	-	-	-	-	-	-	-	
3,050	-	-	-	-	-	-	-	-	-	-	-	-	-	-	-	-	-	-	-	-	-	-	-	-	-	-	-	-	-	-	-	-	3,050
3,100	-	-	-	-	-	-	-	-	-	-	-	-	-	-	-	-	-	-	-	-	-	-	-	-	-	-	-	-	-	-	-	-	3,100
3,150	-	-	-	-	-	-	-	-	-	-	-	-	-	-	-	-	-	-	-	-	-	-	-	-	-	-	-	-	-	-	-	-	3,150
3,200	-	-	-	-	-	-	-	-	-	-	-	-	-	-	-	-	-	-	-	-	-	-	-	-	-	-	-	-	-	-	-	-	3,200
3,250	-	-	-	-	-	-	-	-	-	-	-	-	-	-	-	-	-	-	-	-	-	-	-	-	-	-	-	-	-	-	-	-	3,250
3,300	-	-	-	-	-	-	-	-	-	-	-	-	-	-	-	-	-	-	-	-	-	-	-	-	-	-	-	-	-	-	-	-	3,300
3,350	0.00	0.00	0.00	-	512.00	-	-	0.00	0.00	0.00	-	497.00	-	-	-	-	0.00	0.00	0.00	-	10.50	-	-	-	-	-	-	-	-	-	-	-	3,350
3,400	0.00	0.00	0.00	-	462.00	-	-	0.00	0.00	0.00	-	452.00	-	-	-	-	0.00	0.00	0.00	-	14.75	-	-	-	-	-	-	-	-	-	-	-	3,400
3,450	0.00	0.00	0.00	-	413.00	-	-	0.00	0.00	0.00	-	408.00	-	-	-	-	0.00	0.00	0.00	-	20.75	-	-	-	-	-	-	-	-	-	-	-	3,450
3,500	0.00	0.00	0.00	-	364.00	-	-	0.00	0.00	0.00	-	365.00	-	-	-	-	0.00	0.00	0.00	-	28.50	-	-	-	-	-	-	-	-	-	-	-	3,500
3,550	0.00	0.00	0.00	-	315.00	-	-	0.00	0.00	0.00	-	325.00	-	-	-	-	0.00	0.00	0.00	-	38.00	-	-	-	-	-	-	-	-	-	-	-	3,550
3,600	120.00	120.00	120.00	120.00	120.00	1	-	0.00	0.00	0.00	-	287.00	-	-	-	34.25	120.00	34.25	34.25	34.25	1	31	0.00	0.00	0.00	-	49.75	-	-	-	-	-	3,600
3,650	0.00	0.00	0.00	-	224.00	-	-	0.00	0.00	0.00	-	251.00	-	22	28.00	0.00	28.00	38.00	38.00	135	70	0.00	0.00	0.00	-	64.00	-	30	-	-	-	-	3,650
3,700	58.00	58.00	58.00	58.00	58.00	3	2	141.00	141.00	123.00	123.00	123.00	3	22	49.25	58.00	49.25	81.50	81.50	16	19	0.00	0.00	0.00	-	80.50	-	-	-	-	-	-	3,700
3,750	0.00	0.00	0.00	-	144.00	-	1	124.00	133.00	124.00	133.00	133.00	2	-	65.00	0.00	62.00	62.00	62.00	4	4	0.00	0.00	0.00	-	100.00	-	20	-	-	-	-	3,750
3,800	36.00	42.25	26.00	26.00	26.00	65	15	0.00	0.00	0.00	-	160.00	-	-	0.00	42.25	0.00	-	48.50	-	20	0.00	0.00	0.00	-	123.00	-	-	-	-	-	-	3,800
3,850	0.00	0.00	0.00	-	82.50	-	-	0.00	0.00	0.00	-	135.00	-	20	0.00	0.00	0.00	-	70.00	-	1	0.00	0.00	0.00	-	148.00	-	-	-	-	-	-	3,850
3,900	0.00	0.00	0.00	-	59.00	-	7	0.00	0.00	0.00	-	114.00	-	22	0.00	0.00	0.00	-	97.00	-	11	0.00	0.00	0.00	-	176.00	-	20	-	-	-	-	3,900
3,950	0.00	0.00	0.00	-	41.00	-	20	0.00	0.00	0.00	-	94.00	-	-	0.00	0.00	0.00	-	129.00	-	63	0.00	0.00	0.00	-	206.00	-	20	-	-	-	-	3,950
4,000	0.00	0.00	0.00	-	27.50	-	57	0.00	0.00	0.00	-	77.50	-	43	0.00	0.00	0.00	-	165.00	-	61	0.00	0.00	0.00	-	239.00	-	-	-	-	-	-	4,000
4,100	0.00	0.00	0.00	-	10.75	-	41	0.00	0.00	0.00	-	51.00	-	4	0.00	0.00	0.00	-	249.00	-	82	0.00	0.00	0.00	-	313.00	-	15	-	-	-	-	4,100
4,200	0.00	0.00	0.00	-	3.70	-	20	0.00	0.00	0.00	-	32.25	-	21	0.00	0.00	0.00	-	341.00	-	50	0.00	0.00	0.00	-	394.00	-	32	-	-	-	-	4,200
4,300	0.00	0.00	0.00	-	1.10	-	145	0.00	0.00	0.00	-	19.75	-	131	0.00	0.00	0.00	-	439.00	-	21	0.00	0.00	0.00	-	481.00	-	25	-	-	-	-	4,300
4,400	0.00	0.00	0.00	-	0.27	-	1	0.00	0.00	0.00	-	11.75	-	-	0.00	0.00	0.00	-	538.00	-	-	0.00	0.00	0.00	-	573.00	-	-	-	-	-	-	4,400
4,500	0.00	0.00	0.00	-	0.06	-	-	0.00	0.00	0.00	-	6.70	-	-	0.00	0.00	0.00	-	637.00	-	-	0.00	0.00	0.00	-	668.00	-	-	-	-	-	-	4,500
4,600	0.00	0.00	0.00	-	0.01	-	-	0.00	0.00	0.00	-	3.70	-	-	0.00	0.00	0.00	-	737.00	-	-	0.00	0.00	0.00	-	764.00	-	-	-	-	-	-	4,600
4,700	0.00	0.00	0.00	-	0.02	-	-	0.00	0.00	0.00	-	2.00	-	-	0.00	0.00	0.00	-	837.00	-	-	0.00	0.00	0.00	-	862.00	-	-	-	-	-	-	4,700
4,800	0.00	0.00	0.00	-	0.03	-	-	0.00	0.00	0.00	-	1.00	-	-	0.00	0.00	0.00	-	937.00	-	-	0.00	0.00	0.00	-	961.00	-	-	-	-	-	-	4,800
Σύνολα:						69	309						5	285	0	0				156	433					0	162	0	0				
Αριθμός Πράξεων:							6						5		0					19					0			0					

ALPHA ΥΠΗΡΕΣΙΩΝ ΣΥΜΜ (ΚΟ)

(Μέγεθος Συμβολαίου: 100 Χρέδωγραφα, Τρόπος Εξάσκησης: Αμερικάνικος, Φυσική Παράδοση)

Τιμή Εξάσκησης	Δικαιώματα Αγοράς														Δικαιώματα Πώλησης																			
	Απρίλιος 2025							Μάιος 2025							Λοιποί Μήνες		Απρίλιος 2025							Μάιος 2025							Λοιποί Μήνες		Τιμή Εξάσκησης	
	Άνοιγμα	Ανιγν. Τιμή	Καπιτ. Τιμή	Τελ. Τιμή	Τιμή κλεισ.	Όγκος	Ανοικτές θέσεις	Άνοιγμα	Ανιγν. Τιμή	Καπιτ. Τιμή	Τελ. Τιμή	Τιμή κλεισ.	Όγκος	Ανοικτές θέσεις	Όγκος	Ανοικτές θέσεις	Άνοιγμα	Ανιγν. Τιμή	Καπιτ. Τιμή	Τελ. Τιμή	Τιμή κλεισ.	Όγκος	Ανοικτές θέσεις	Άνοιγμα	Ανιγν. Τιμή	Καπιτ. Τιμή	Τελ. Τιμή	Τιμή κλεισ.	Όγκος	Ανοικτές θέσεις	Όγκος	Ανοικτές θέσεις		
0.950						-	-						-	-									-	-										
1.000						-	-						-	-									-	-										0.010
1.100						-	-						-	-									-	-										0.011
1.200	0.000	0.000	0.000	0.811	-	-							-	-			0.000	0.000	0.000	0.001	0.001	-	-			0.000	0.000	0.000	0.000	0.001	-	-		0.012
1.300	0.000	0.000	0.000	0.711	-	-	0.000	0.000	0.000	0.713	-	-					0.000	0.000	0.000	0.001	-	-			0.000	0.000	0.000	0.000	0.001	-	-		0.013	
1.400	0.000	0.000	0.000	0.611	-	-	0.000	0.000	0.000	0.613	-	-					0.000	0.000	0.000	0.001	-	-			0.000	0.000	0.000	0.000	0.001	-	-		0.014	
1.500	0.000	0.000	0.000	0.511	-	-	0.000	0.000	0.000	0.514	-	-					0.000	0.000	0.000	0.001	-	-			0.000	0.000	0.000	0.000	0.001	-	-		0.015	
1.600	0.000	0.000	0.000	0.411	-	-	0.000	0.000	0.000	0.417	-	-					0.000	0.000	0.000	0.001	-	-			0.000	0.000	0.000	0.000	0.003	-	-		0.016	
1.700	0.000	0.000	0.000	0.312	-	-	0.000	0.000	0.000	0.324	-	-					0.000	0.000	0.000	0.002	-	-			0.000	0.000	0.000	0.000	0.011	-	-		0.017	
1.800	0.000	0.000	0.000	0.219	-	-	0.000	0.000	0.000	0.239	-	-					0.000	0.000	0.000	0.008	-	-			0.000	0.000	0.000	0.000	0.026	-	-		0.018	
1.900	0.000	0.000	0.000	0.137	-	-	0.000	0.000	0.000	0.168	-	-					0.000	0.000	0.000	0.026	-	-			0.000	0.000	0.000	0.000	0.054	-	-		0.019	
2.000	0.000	0.000	0.000	0.075	-	-	0.000	0.000	0.000	0.110	-	-					0.000	0.000	0.000	0.064	-	-			0.000	0.000	0.000	0.000	0.096	-	-		0.020	
2.200	0.000	0.000	0.000	0.014	-	10,000	0.000	0.000	0.000	0.040	-	-					0.000	0.000	0.000	0.203	-	-			0.000	0.000	0.000	0.000	0.226	-	-		0.022	
2.400	0.000	0.000	0.000	0.001	-	-	0.000	0.000	0.000	0.011	-	-					0.000	0.000	0.000	0.391	-	-			0.000	0.000	0.000	0.000	0.398	-	-		0.024	
2.600	0.000	0.000	0.000	0.001	-	-	0.000	0.000	0.000	0.002	-	-					0.000	0.000	0.000	0.590	-	-			0.000	0.000	0.000	0.000	0.590	-	-		0.026	
2.800	0.000	0.000	0.000	0.001	-	-	0.000	0.000	0.000	0.001	-	-					0.000	0.000	0.000	0.790	-	-			0.000	0.000	0.000	0.000	0.790	-	-		0.028	
3.000	0.000	0.000	0.000	0.001	-	-	0.000	0.000	0.000	0.001	-	-					0.000	0.000	0.000	0.990	-	-			0.000	0.000	0.000	0.000	0.990	-	-		0.030	
3.200	0.000	0.000	0.000	0.001	-	-	0.000	0.000	0.000	0.001	-	-					0.000	0.000	0.000	1.19	-	-			0.000	0.000	0.000	0.000	1.19	-	-		0.032	
3.400	0.000	0.000	0.000	0.001	-	-	0.000	0.000	0.000	0.001	-	-					0.000	0.000	0.000	1.39	-	-			0.000	0.000	0.000	0.000	1.39	-	-		0.034	
Σύνολο:						0	10,000						0	0	0	0	0					0	0								0	0		
Αριθμός Πράξεων:							0									0	0					0.00								0	0			

ΟΠΑΠ (ΚΟ)

(Μέγεθος Συμβολαίου: 100 Χρέδγραφα, Τρόπος Εξάσκησης: Αμερικάνικος, Φυσική Παράδοση)

Τιμή Εξάσκησης	Δικαιώματα Αγοράς														Δικαιώματα Πώλησης														Τιμή Εξάσκησης				
	Απρίλιος 2025							Μάιος 2025							Λοιποί Μήνες		Απρίλιος 2025							Μάιος 2025							Λοιποί Μήνες		
	Άνοιγμα	Ανιγτ Τιμή	Καπιτ Τιμή	Τελ Τιμή	Τιμή κλεισ.	Όγκος	Ανοικτές θέσεις	Άνοιγμα	Ανιγτ Τιμή	Καπιτ Τιμή	Τελ Τιμή	Τιμή κλεισ.	Όγκος	Ανοικτές θέσεις	Όγκος	Ανοικτές θέσεις	Άνοιγμα	Ανιγτ Τιμή	Καπιτ Τιμή	Τελ Τιμή	Τιμή κλεισ.	Όγκος	Ανοικτές θέσεις	Άνοιγμα	Ανιγτ Τιμή	Καπιτ Τιμή	Τελ Τιμή	Τιμή κλεισ.		Όγκος	Ανοικτές θέσεις	Όγκος	Ανοικτές θέσεις
9.600						-	-							-	-																		0.096
10.000						-	-							-	-																		0.100
11.000	0.000	0.000	0.000	6.69	-	-	0.000	0.000	0.000	6.70	-	-				0.000	0.000	0.000	0.001	-	-				0.000	0.000	0.000	0.001	-	-			0.110
12.000	0.000	0.000	0.000	5.69	-	-	0.000	0.000	0.000	5.71	-	-				0.000	0.000	0.000	0.001	-	-				0.000	0.000	0.000	0.001	-	-			0.120
13.000	0.000	0.000	0.000	4.69	-	-	0.000	0.000	0.000	4.71	-	-				0.000	0.000	0.000	0.001	-	-				0.000	0.000	0.000	0.003	-	-			0.130
14.000	0.000	0.000	0.000	3.69	-	-	0.000	0.000	0.000	3.71	-	-				0.000	0.000	0.000	0.001	-	-				0.000	0.000	0.000	0.003	-	-			0.140
15.000	0.000	0.000	0.000	2.69	-	-	0.000	0.000	0.000	2.74	-	-				0.000	0.000	0.000	0.003	-	-				0.000	0.000	0.000	0.024	-	-			0.150
16.000	0.000	0.000	0.000	1.69	-	-	0.000	0.000	0.000	1.83	-	-				0.000	0.000	0.000	0.001	-	-				0.000	0.000	0.000	0.115	-	-			0.160
17.000	0.000	0.000	0.000	0.751	-	-	0.000	0.000	0.000	1.08	-	5				0.000	0.000	0.000	0.062	-	-				0.000	0.000	0.000	0.361	-	-			0.170
18.000	0.000	0.000	0.000	0.162	-	-	0.000	0.000	0.000	0.544	-	25				0.000	0.000	0.000	0.474	-	10				0.000	0.000	0.000	0.829	-	-			0.180
19.000	0.000	0.000	0.000	0.012	-	-	0.000	0.000	0.000	0.233	-	15				0.000	0.000	0.000	1.33	-	-				0.000	0.000	0.000	1.52	-	-			0.190
20.000	0.000	0.000	0.000	0.006	-	-	0.000	0.000	0.000	0.085	-	-				0.000	0.000	0.000	2.32	-	-				0.000	0.000	0.000	2.38	-	-			0.200
22.000	0.000	0.000	0.000	0.001	-	-	0.000	0.000	0.000	0.007	-	-				0.000	0.000	0.000	4.32	-	-				0.000	0.000	0.000	4.32	-	-			0.220
24.000	0.000	0.000	0.000	0.001	-	-	0.000	0.000	0.000	0.001	-	-				0.000	0.000	0.000	6.32	-	-				0.000	0.000	0.000	6.32	-	-			0.240
26.000	0.000	0.000	0.000	0.001	-	-	0.000	0.000	0.000	0.001	-	-				0.000	0.000	0.000	8.32	-	-				0.000	0.000	0.000	8.32	-	-			0.260
28.000	0.000	0.000	0.000	0.001	-	-	0.000	0.000	0.000	0.001	-	-				0.000	0.000	0.000	10.32	-	-				0.000	0.000	0.000	10.32	-	-			0.280
Σύνολο:						0	0					0	45	0	0							0	10						0	15	0	0	
Αριθμός Πράξεων:						0						0		0								0.00							0		0		

ΟΤΕ (ΚΟ)

(Μέγεθος Συμβολαίου: 100 Χρέγραφα, Τρόπος Εξάσκησης: Αμερικάνικος, Φυσική Παράδοση)

Τιμή Εξάσκησης	Δικαιώματα Αγοράς												Δικαιώματα Πώλησης												Τιμή Εξάσκησης							
	Απρίλιος 2025				Μάιος 2025				Λοιποί Μήνες				Απρίλιος 2025				Μάιος 2025				Λοιποί Μήνες											
	Άνοιγμα	Ανιτ Τιμή	Κατωτ Τιμή	Τελ Τιμή	Τιμή κλεισ.	Όγκος	Ανοικτές θέσεις	Άνοιγμα	Ανιτ Τιμή	Κατωτ Τιμή	Τελ Τιμή	Τιμή κλεισ.	Όγκος	Ανοικτές θέσεις	Όγκος	Ανοικτές θέσεις	Άνοιγμα	Ανιτ Τιμή	Κατωτ Τιμή	Τελ Τιμή	Τιμή κλεισ.	Όγκος	Ανοικτές θέσεις	Όγκος		Ανοικτές θέσεις	Όγκος	Ανοικτές θέσεις				
9.200						-	-						-	-								-	-					0.092				
9.600	0.000	0.000	0.000		5.16	-	-	0.000	0.000	0.000		5.18	-	-			0.000	0.000	0.000		0.001	-	-		0.000	0.000	0.000	0.001	-	-	0.096	
10.000	0.000	0.000	0.000		4.76	-	-	0.000	0.000	0.000		4.78	-	-			0.000	0.000	0.000		0.001	-	-		0.000	0.000	0.000	0.001	-	-	0.100	
11.000	0.000	0.000	0.000		3.77	-	-	0.000	0.000	0.000		3.78	-	-			0.000	0.000	0.000		0.001	-	-		0.000	0.000	0.000	0.001	-	-	0.110	
12.000	0.000	0.000	0.000		2.77	-	-	0.000	0.000	0.000		2.79	-	-			0.000	0.000	0.000		0.001	-	-		0.000	0.000	0.000	0.002	-	-	0.120	
13.000	0.000	0.000	0.000		1.77	-	-	0.000	0.000	0.000		1.82	-	-			0.000	0.000	0.000		0.010	-	-		0.000	0.000	0.000	0.030	-	-	0.130	
14.000	0.000	0.000	0.000		0.794	-	-	0.000	0.000	0.000		0.973	-	-			0.000	0.000	0.000		0.027	-	-		0.000	0.000	0.000	0.184	-	-	0.140	
15.000	0.000	0.000	0.000		0.145	-	-	0.000	0.000	0.000		0.399	-	-			0.000	0.000	0.000		0.378	-	-		0.000	0.000	0.000	0.610	-	-	0.150	
16.000	0.000	0.000	0.000		0.006	-	-	0.000	0.000	0.000		0.120	-	-			0.987	0.987	0.987	0.987	0.987	5	-		0.000	0.000	0.000	1.33	-	-	0.160	
17.000	0.000	0.000	0.000		0.002	-	-	0.000	0.000	0.000		0.025	-	-			0.000	0.000	0.000		2.24	-	-		0.000	0.000	0.000	2.25	-	-	0.170	
18.000	0.000	0.000	0.000		0.001	-	-	0.000	0.000	0.000		0.004	-	-			0.000	0.000	0.000		3.24	-	-		0.000	0.000	0.000	3.24	-	-	0.180	
19.000	0.000	0.000	0.000		0.001	-	-	0.000	0.000	0.000		0.001	-	-			0.000	0.000	0.000		4.24	-	-		0.000	0.000	0.000	4.24	-	-	0.190	
20.000	0.000	0.000	0.000		0.001	-	-	0.000	0.000	0.000		0.001	-	-			0.000	0.000	0.000		5.24	-	-		0.000	0.000	0.000	5.24	-	-	0.200	
22.000	0.000	0.000	0.000		0.001	-	-	0.000	0.000	0.000		0.001	-	-			0.000	0.000	0.000		7.24	-	-		0.000	0.000	0.000	7.24	-	-	0.220	
Σύνολο:						0	0						0	0	0	0						0	0						0	10	0	0
Αριθμός Πράξεων:						0							0		0							1.00							0		0	

ΠΕΙΡΑΙΩΣ FINANCIAL HOLD (ΚΟ)

(Μέγεθος Συμβολαίου: 100 Χρέογραφα, Τρόπος Εξάσκησης: Αμερικάνικος, Φυσική Παράδοση)

Τιμή Εξάσκησης	Δικαιώματα Αγοράς												Δικαιώματα Πώλησης												Τιμή Εξάσκησης				
	Απρίλιος 2025				Μάιος 2025				Λοιποί Μήνες				Απρίλιος 2025				Μάιος 2025				Λοιποί Μήνες								
	Άνοιγμα	Ανιγν. Τιμή	Καπιτ. Τιμή	Τελ. Τιμή	Τιμή κλεισ.	Όγκος	Ανοικτές θέσεις	Άνοιγμα	Ανιγν. Τιμή	Καπιτ. Τιμή	Τελ. Τιμή	Τιμή κλεισ.	Όγκος	Ανοικτές θέσεις	Όγκος	Ανοικτές θέσεις	Άνοιγμα	Ανιγν. Τιμή	Καπιτ. Τιμή	Τελ. Τιμή	Τιμή κλεισ.	Όγκος	Ανοικτές θέσεις	Όγκος		Ανοικτές θέσεις			
2.400						-	-						-	-									-	-			0.024		
2.600						-	-						-	-									-	-			0.026		
2.800						-	-						-	-									-	-			0.028		
3.000	0.000	0.000	0.000		1.60	-	-	0.000	0.000	0.000		1.61	-	-	0.000	0.000	0.000		0.001	-	-	0.000	0.000	0.000		0.001	-	-	0.030
3.200	0.000	0.000	0.000		1.40	-	-	0.000	0.000	0.000		1.41	-	-	0.000	0.000	0.000		0.001	-	-	0.000	0.000	0.000		0.003	-	-	0.032
3.400	0.000	0.000	0.000		1.20	-	-	0.000	0.000	0.000		1.21	-	-	0.000	0.000	0.000		0.001	-	-	0.000	0.000	0.000		0.002	-	-	0.034
3.600	0.000	0.000	0.000		1.00	-	-	0.000	0.000	0.000		1.01	-	-	0.000	0.000	0.000		0.001	-	-	0.000	0.000	0.000		0.006	-	-	0.036
3.800	0.000	0.000	0.000		0.802	-	-	0.000	0.000	0.000		0.824	-	-	0.000	0.000	0.000		0.001	-	-	0.000	0.000	0.000		0.016	-	-	0.038
4.000	0.000	0.000	0.000		0.606	-	-	0.000	0.000	0.000		0.648	-	-	0.000	0.000	0.000		0.004	-	-	0.000	0.000	0.000		0.039	-	-	0.040
4.400	0.000	0.000	0.000		0.261	-	-	0.000	0.000	0.000		0.353	-	5	0.000	0.000	0.000		0.058	-	50	0.000	0.000	0.000		0.145	-	-	0.044
4.800	0.000	0.000	0.000		0.065	-	-	0.000	0.000	0.000		0.161	-	-	0.000	0.000	0.000		0.263	-	-	0.000	0.000	0.000		0.352	-	-	0.048
5.200	0.000	0.000	0.000		0.009	-	-	0.000	0.000	0.000		0.062	-	-	0.000	0.000	0.000		0.607	-	-	0.000	0.000	0.000		0.653	-	-	0.052
5.600	0.000	0.000	0.000		0.001	-	-	0.000	0.000	0.000		0.020	-	-	0.000	0.000	0.000		1.00	-	-	0.000	0.000	0.000		1.01	-	-	0.056
6.000	0.000	0.000	0.000		0.001	-	-	0.000	0.000	0.000		0.005	-	-	0.000	0.000	0.000		1.40	-	-	0.000	0.000	0.000		1.40	-	-	0.060
6.400	0.000	0.000	0.000		0.001	-	-	0.000	0.000	0.000		0.001	-	-	0.000	0.000	0.000		1.80	-	-	0.000	0.000	0.000		1.80	-	-	0.064
6.800	0.000	0.000	0.000		0.001	-	-	0.000	0.000	0.000		0.001	-	-	0.000	0.000	0.000		2.20	-	-	0.000	0.000	0.000		2.20	-	-	0.068
7.200	0.000	0.000	0.000		0.001	-	-	0.000	0.000	0.000		0.001	-	-	0.000	0.000	0.000		2.60	-	-	0.000	0.000	0.000		2.60	-	-	0.072
7.600	0.000	0.000	0.000		0.001	-	-	0.000	0.000	0.000		0.001	-	-	0.000	0.000	0.000		3.00	-	-	0.000	0.000	0.000		3.00	-	-	0.076
Σύνολα:						0	0						0	5	0	0						0	50			0	0	0	0
Αριθμός Πράξεων:						0							0		0							0.00				0		0	

Προϊόν Δανεισμού	Υποκείμενος Τίτλος	Πολυμερείς Συναλλαγές[1]					Διμερείς Συναλλαγές[2]		Δανεισμός Τίτλων μέσω ΟΤC[3]
		Ανοιχτές θέσεις[5]	Προσφερόμενη ποσότητα	Μ.Σ.Τ[4]	Όγκος συναλλαγών	Μ.Σ.Τ[4]	Όγκος συναλλαγών	Μ.Σ.Τ[4]	Όγκος συναλλαγών
AETFBOR	ALPHA ETF FTSE Athex Large Cap	---	---	---	---	---	---	---	---
ALPHABOR	ALPHA ΥΠΗΡΕΣΙΩΝ ΣΥΜΜ (ΚΟ)	368,053	---	---	100,000	4.42%	---	---	59,790,389
ACAGBOR	AUSTRIACARD (ΚΑ)	---	---	---	---	---	---	---	---
OTOELBOR	AUTOHELLAS (ΚΟ)	14,430	---	---	550	5.52%	3,552	10.00%	37,791
BOCHGRBOR	BANK OF CYPRUS (ΚΟ)	---	---	---	---	---	---	---	27,480
CENERBOR	CENERGY HOLDINGS (ΚΑ)	---	---	---	---	---	---	---	422,841
EEEBOR	COCA-COLA HBC AG (ΚΟ)	34,131	---	---	---	---	---	---	117,805
DIMANDBOR	DIMAND (ΚΟ)	---	---	---	---	---	---	---	7,676
EUROBBOR	EUROBANK HOLDINGS (ΚΟ)	10,000	---	---	---	---	---	---	66,200,311
FOYRKBOR	FOURLIS ΣΥΜΜΕΤΟΧΩΝ (ΚΟ)	---	---	---	---	---	---	---	11,673
ELPEBOR	HELLENIQ ENERGY (ΚΟ)	1,576	---	---	---	---	---	---	1,715,009
INTEKBOR	IDEAL HOLDINGS (ΚΟ)	---	---	---	---	---	---	---	18,345
INTRKBOR	INTRACOM HOLDINGS (ΚΟ)	---	---	---	---	---	---	---	30,000
BELABOR	JUMBO (ΚΟ)	19,041	---	---	---	---	---	---	274,508
LAMDABOR	LAMDA DEVELOPMENT(ΚΟ)	1,000	---	---	---	---	---	---	238,277
LAVIBOR	LAVIPHARM (ΚΟ)	---	---	---	---	---	---	---	---
MYTILBOR	METLEN ENERGY & METALS (ΚΟ)	500	---	---	---	---	---	---	761,366
MIGBOR	MIG (ΚΟ)	541	---	---	---	---	---	---	39,913
PROFBOR	PROFILE (ΚΟ)	---	---	---	---	---	---	---	12,989
QUESTBOR	QUEST ΣΥΜΜΕΤΟΧΩΝ (ΚΟ)	991	---	---	302	4.71%	---	---	11,648
TITCBOR	TITAN CEMENT (ΚΑ)	6,153	---	---	---	---	---	---	300,560
VIOBOR	VIOHALCO SA/NV (ΚΑ)	3,356	---	---	---	---	---	---	---
AVAXBOR	ΑΒΑΞ Α.Ε. (ΚΟ)	---	---	---	---	---	---	---	35,318
ADMIEBOR	ΑΔΜΗΕ ΣΥΜΜΕΤΟΧΩΝ Α.Ε. (ΚΟ)	---	---	---	---	---	---	---	243,453
AEGNBOR	ΑΕΡΟΠΟΡΙΑ ΑΙΓΑΙΟΥ (ΚΟ)	---	---	---	---	---	---	---	749,932
AKTRBOR	ΑΚΤΟΡ Α.Ε. ΣΥΜ/ΧΩΝ (ΚΟ)	455	---	---	---	---	---	---	921,233
GEKTERNABOR	ΓΕΚ ΤΕΡΝΑ (ΚΟ)	---	---	---	---	---	---	---	469,176
PPCBOR	ΔΕΗ (ΚΟ)	2,000	---	---	---	---	---	---	4,075,241
AIABOR	ΔΙΕΘΝΗΣ ΑΕΡΟΛΙΜΕΝΑΣ ΑΘΗΝΩΝ(ΚΟ)	18,300	---	---	---	---	---	---	243,392
ETEBOR	ΕΘΝΙΚΗ ΤΡΑΠΕΖΑ (ΚΟ)	196,365	---	---	9,269	4.06%	---	---	22,711,459
ELHABOR	ΕΛΒΑΛΧΑΛΚΟΡ (ΚΟ)	17,000	---	---	47,233	4.99%	---	---	127,213

Σημειώσεις Προϊόντων Δανεισμού

[1] - Πολυμερείς Συμβάσεις Δανειοδοσίας των μεθόδων 8-1, 8-2 και 8-3-3 (σύμφ. Με Αποφ.17 ΔΣ του Χρηματιστηρίου).

[2] - Διμερείς Συμβάσεις Δανειοδοσίας των μεθόδων 8-3-1 και 8-3-2 & Συμβάσεις της μεθόδου 4 (σύμφ. Με Αποφ. 20 ΔΣ του Χρηματιστηρίου).

[3] - Τα στοιχεία Συναλλαγές Δανεισμού Τίτλων μέσω ΟΤC δηλώνονται από τους χειριστές ΣΑΤ και αφορούν τις ποσότητες που έχουν καταγραφεί στο ΣΑΤ έως και τη προηγούμενη εργάσιμη ημέρα.

[4] - Μ.Σ.Τ: - Μέση Σταθμισμένη Τιμή (ως προς τα τεμάχια)

[5] - Τα στοιχεία αφορούν σε ανοιχτές θέσεις πριν την έναρξη της συνεδρίασης

Προϊόν Δανεισμού	Υποκείμενος Τίτλος	Πολυμερείς Συναλλαγές[1]					Διμερείς Συναλλαγές[2]		Δανεισμός Τίτλων μέσω ΟΤC[3]
		Ανοικτές θέσεις[5]	Προσφερόμενη ποσότητα	Μ.Σ.Τ[4]	Όγκος συναλλαγών	Μ.Σ.Τ[4]	Όγκος συναλλαγών	Μ.Σ.Τ[4]	Όγκος συναλλαγών
ELLAKTORBOR	ΕΛΛΑΚΤΩΡ (ΚΟ)	---	---	---	---	---	---	---	105,491
EXAEBOR	ΕΛΛΗΝ. ΧΡΗΜΑΤΙΣΤΗΡΙΑ-Χ.Α. (ΚΟ)	---	---	---	---	---	---	---	184,787
EYDARBOR	ΕΥΔΑΠ (ΚΟ)	---	---	---	---	---	---	---	223,408
INLOTBOR	ΙΝΤΡΑΛΟΤ (ΚΟ)	---	---	---	---	---	---	---	386,331
KRIBOR	ΚΡΙ - ΚΡΙ (ΚΟ)	1,000	---	---	---	---	---	---	1,000
MOHBOR	ΜΟΤΟΡ ΟΪΛ (ΚΟ)	1,000	---	---	---	---	---	---	913,087
NOVALBOR	ΝΟΒΑΛ ΠΡΟΠΕΡΤΥ ΑΕΕΑΠ (ΚΟ)	---	---	---	---	---	---	---	105,000
PRABOR	ΟΛΠ (ΚΟ)	3,875	---	---	---	---	---	---	103,774
OPARBOR	ΟΠΑΠ (ΚΟ)	54,653	---	---	---	---	---	---	1,688,059
HTOBOR	ΟΤΕ (ΚΟ)	2,000	---	---	---	---	---	---	1,719,511
TREIRBOR	ΠΕΙΡΑΙΩΣ FINANCIAL HOLD (ΚΟ)	239,731	---	---	150,000	5.18%	---	---	28,795,186
PLATBOR	ΠΛΑΣΤΙΚΑ ΘΡΑΚΗΣ (ΚΟ)	---	---	---	---	---	---	---	2,596
SARBOR	ΣΑΡΑΝΤΗΣ ΓΡ. (ΚΟ)	8,191	---	---	46	3.95%	---	---	8,717
OLYMPBOR	ΤΕΧΝΙΚΗ ΟΛΥΜΠΙΑΚΗ (ΚΟ)	---	---	---	---	---	---	---	---
OPTIMABOR	ΤΡΑΠΕΖΑ ΟΡΤΙΜΑ BANK (ΚΟ)	5,900	---	---	---	---	---	---	274,481

Σημειώσεις Προϊόντων Δανεισμού

[1] - Πολυμερείς Συμβάσεις Δανειοδοσίας των μεθόδων 8-1, 8-2 και 8-3-3 (σύμφ. Με Αποφ.17 ΔΣ του Χρηματιστηρίου).

[2] - Διμερείς Συμβάσεις Δανειοδοσίας των μεθόδων 8-3-1 και 8-3-2 & Συμβάσεις της μεθόδου 4 (σύμφ. Με Αποφ. 20 ΔΣ του Χρηματιστηρίου).

[3] - Τα στοιχεία Συναλλαγές Δανεισμού Τίτλων μέσω ΟΤC δηλώνονται από τους χειριστές ΣΑΤ και αφορούν τις ποσότητες που έχουν καταγραφεί στο ΣΑΤ έως και τη προηγούμενη εργάσιμη ημέρα.

[4] - Μ.Σ.Τ: - Μέση Σταθμισμένη Τιμή (ως προς τα τεμάχια)

[5] - Τα στοιχεία αφορούν σε ανοικτές θέσεις πριν την έναρξη της συνεδρίασης

Κωδικοί και ονομασίες Κλάδων Οικονομικής Δραστηριότητας του Χρηματιστηρίου Αθηνών

12003 - Διαπραγματεύσιμα Αμοιβαία Κεφάλαια	10101010 Υπηρεσίες Ηλεκτρονικών Υπολογιστών
10101015 Λογισμικό	10102030 Υλικό Υπολογιστών
15101010 Εξοπλισμός Τηλεπικοινωνιών	15102015 Υπηρεσίες Τηλεπικοινωνιών
20101010 Υγειονομικές Μονάδες	20101025 Υπηρεσίες Υγείας
20102010 Ιατρικός Εξοπλισμός	20103015 Φαρμακευτικά Προϊόντα
30101010 Τράπεζες	30202000 Διαφοροποιημένες Χρηματοοικονομικές Υπηρεσίες
30202010 Διαχείριση Κεφαλαίων & Θεματοφύλακες	30202015 Επενδυτικές Υπηρεσίες
30204000 Επενδυτικές Εταιρείες κλειστού τύπου	30302010 Γενικές Ασφάλειες
30302015 Μεσίτες Ασφαλίσεων	30302025 Ασφάλειες Ιδιοκτησίας & Ζημιών
35101010 Συμμετοχές & Ανάπτυξη Ακίνητης Περιουσίας	35101015 Υπηρεσίες Ακίνητης Περιουσίας
35102000 Διαφοροποιημένες Α.Ε.Ε.Α.Π.	35102030 Α.Ε.Ε.Α.Π. Επαγγελματικών Χώρων
35102045 Α.Ε.Ε.Α.Π. Εμπορικών Χώρων	40201040 Υπηρεσίες Ενοικίασης και Χρηματοδοτικής Μίσθωσης
40202010 Κατασκευή Κατοικιών	40202015 Έπιπλα
40202020 Οικιακές Συσκευές	40203040 Ηλεκτρονική Ψυχαγωγία
40204020 Ρούχα και Αξεσουάρ	40301010 Ψυχαγωγία
40301030 Εκδόσεις	40301035 Ραδιοτηλεοπτικοί Φορείς
40401010 Διαφοροποιημένοι Έμποροι	40401020 Εμπόριο Ενδυμάτων
40401025 Εμπόριο Προϊόντων Οικιακής Βελτίωσης	40401030 Εξειδικευμένο Λιανικό Εμπόριο
40501010 Αεροπορικές Εταιρείες	40501015 Ταξίδια & Τουρισμός
40501020 Τυχερά Παιχνίδια	40501025 Ξενοδοχεία & Πανσιόν
45101015 Απόσταξη & Οινοπαραγωγή	45101020 Αναψυκτικά
45102010 Γεωργεία, Αλιεία, Εκτροφή και Φυτείες	45102020 Τρόφιμα
45103010 Καπνός	45201010 Λιανικό & Χονδρικό Εμπόριο Τροφίμων
45201020 Είδη Προσωπικής Φροντίδας	50101010 Κατασκευές
50101020 Κατασκευαστές Στέγασης & Επικαλύψεων	50101030 Τσιμέντα
50101035 Άλλα Οικοδομικά Υλικά	50202010 Ηλεκτρικά Εξαρτήματα
50203015 Πλαστικά	50203030 Υλικά Συσκευασίας
50204000 Μηχανήματα Βιομηχανικού Εξοπλισμού	50204020 Μηχανήματα Κατασκευών
50205010 Προμηθευτές Βιομηχανίας	50205020 Υποστηρικτικές Υπηρεσίες προς Επιχειρήσεις
50205030 Υπηρεσίες Μαζικής Εκτύπωσης	50206015 Εμπορικά Οχήματα & Ανταλλακτικά
50206030 Θαλάσσιες Μεταφορές	50206060 Υπηρεσίες Μεταφορών
55101000 Διαφοροποιημένα Υλικά	55101020 Κλωστοϋφαντουργικά Προϊόντα
55102000 Ορυχεία	55102010 Σίδηρος & Χάλυβας
55102015 Μεταλλουργία	55102035 Αλουμίνιο
60101020 Διυλιστήρια & Εμπορία Πετρελαιοειδών	65101010 Εναλλακτική Ηλεκτρική Ενέργεια
65101015 Συμβατική Ηλεκτρική Ενέργεια	65102000 Πολλαπλών Υπηρεσιών Κοινής Ωφέλειας
65102030 Ύδρευση	

ATHEXGROUP

Athens Exchange Group

Λεωφ. Αθηνών 110 | 104 42 Αθήνα
110 Athinon Ave | 104 42 Athens GR
T +30 210 3366 800
www.athexgroup.gr