

25

Ημερήσιο Δελτίο
Συναλλακτικής Δραστηριότητας

Daily Official List
of Trading Activity



Αποποίηση Ευθύνης:

Η εταιρεία Ελληνικά Χρηματιστήρια-Χρηματιστήριο Αθηνών Ανώνυμη Εταιρεία Συμμετοχών καταβάλλει κάθε δυνατή προσπάθεια ώστε να διασφαλίσει ότι οι πληροφορίες και τα λοιπά στοιχεία που εμφανίζονται στο Ημερήσιο Δελτίο Τιμών (Η.Δ.Τ.) είναι ορθά και πλήρη αλλά δεν έχει καμία ευθύνη για ενδεχόμενο λάθος ή παράλειψη στοιχείων και / ή ευθύνη σχετικά με την ακρίβεια, αξιοπιστία, επικαιροποίηση και πληρότητα των παραπάνω πληροφοριών και στοιχείων ή ευθύνη προερχόμενη άμεσα ή έμμεσα από την χρήση των παραπάνω πληροφοριών.

Η Εταιρία δεν έχει καμία ευθύνη για την ακρίβεια των στοιχείων που περιλαμβάνονται στις ανακοινώσεις των εισηγμένων εταιρειών. Πιθανές προσβολές δικαιωμάτων τρίτων από το περιεχόμενο των ανακοινώσεων συνιστούν αποκλειστική ευθύνη του αποστολέα των ανακοινώσεων.

Όλα τα αναγραφόμενα στο Η.Δ.Τ. στοιχεία παρέχονται μόνο για τους σκοπούς της πληροφόρησης και δεν συνιστούν παροχή επενδυτικών συμβουλών ή πρόσκληση για επένδυση σε κινητές αξίες που διαπραγματεύονται στο Χρηματιστήριο Αθηνών.

Αναγνωρίζεται και συμφωνείται ότι όλα τα δικαιώματα επί των πληροφοριών που εμφανίζονται στο Η.Δ.Τ. θα αποτελούν κυριότητα της εταιρίας και οποιοδήποτε άλλο δικαίωμα συμπεριλαμβανομένου του δικαιώματος πνευματικής ιδιοκτησίας, σήματος κλπ. ανήκουν στο Χρηματιστήριο Αθηνών.

Τα ανωτέρω στοιχεία αποτελούν ιδιοκτησία της Εταιρίας και προστατεύονται σύμφωνα με τις διατάξεις περί πνευματικής ιδιοκτησίας. Απαγορεύεται α) η με οποιοδήποτε τρόπο ή μέσο αναπαραγωγή, αναδημοσίευση, τροποποίηση, αντιγραφή, πώληση, μετάδοση ή διανομή του συνόλου ή μέρους τους, χωρίς αναφορά στην πηγή και β) η εμπορική εκμετάλλευση των στοιχείων από τρίτους.

Η Εταιρία δεν φέρει καμία ευθύνη προερχόμενη άμεσα ή έμμεσα από χρήση ή τυχόν αλλοίωση των ανωτέρω στοιχείων όταν αυτά χρησιμοποιούνται από

Ελληνικά Χρηματιστήρια - Χρηματιστήριο Αθηνών Α.Ε. Συμμετοχών

Λεωφόρος Αθηνών 110, 10442 Αθήνα, Τηλ: (210) 33.66.800, Fax: (210) 32.13.938

www.athexgroup.gr

Πίνακας Περιεχομένων**Ενότητα 1: Στατιστικά Στοιχεία Χρεογράφων, Παραγώγων και Δανεισμού**

- Οι Αγορές Χρεογράφων Παραγώγων Δανεισμού
- Χρηματιστηριακοί Δείκτες
- Αναλυτικά Στοιχεία Συναλλαγών Αγοράς Χρεογράφων
- Στοιχεία Συναλλαγών Κλάδων Χρηματιστηρίου Αθηνών & Χρηματοοικονομικών Προϊόντων (Δ.Α.Κ.)
- Οι 10 Μετοχές με τη μεγαλύτερη Άνοδο & Πτώση
- Αναλυτικά Στοιχεία Συναλλαγών Αγοράς Παραγώγων

Ενότητα 2: Αναλυτικά Στοιχεία Συναλλαγών Χρεογράφων

- Αναλυτικά Στοιχεία Συναλλαγών Χρεογράφων
- Σημειώσεις Χρεογράφων

Ενότητα 3: Στοιχεία Συναλλαγών Χρεογράφων

- Στοιχεία Συναλλαγών Πακέτων
- Στοιχεία Συναλλαγών Δικαιωμάτων

- Στοιχεία Δανεισμού Τίτλων
- Στοιχεία Συναλλαγών Εκποιήσεων
- Στοιχεία Συναλλαγών Εκποιήσεων Ενσώματων Ονομαστικών Μετοχών
- Στοιχεία Ενεργητικού Διαπραγματεύσιμων Αμοιβαίων Κεφαλαίων (Δ.Α.Κ.)
- Χαρακτηριστικά Διαπραγματεύσιμων Αμοιβαίων Κεφαλαίων (Δ.Α.Κ.)

Ενότητα 4: Ανακοινώσεις**Ενότητα 5: Ομόλογα Διαπραγματεύσιμα στην Αγορά Αξιών Σταθερού Εισοδήματος**

- Ομολογιακά Δάνεια Επιχειρήσεων – Οργανωμένη Αγορά (Μετατρέψιμα)
- Ομολογιακά Δάνεια Επιχειρήσεων – Οργανωμένη Αγορά (Μη Μετατρέψιμα)
- Ομόλογα Ελληνικού Δημοσίου
- Έντοκα Γραμμάτια & Zero Coupon Ομόλογα Ελληνικού Δημοσίου
- Ομόλογα Ελληνικού Δημοσίου Διαπραγματεύσιμα με τη Μέθοδο Εκφώνησης - Αντιφώνησης
- Ομόλογα Κρατικών Τραπεζών

Ενότητα 6: Πρόσθετα Στοιχεία Ενημέρωσης

- Πίνακας Μελών Χρηματιστηρίου Αθηνών και Μελών ΕΤ.ΕΚ.
- Πίνακας Μετοχών Υπό Ειδική Διαπραγμάτευση
- Γνωστοποιήσεις Συναλλαγών - Κατάλογος Υπόχρεων Προσώπων

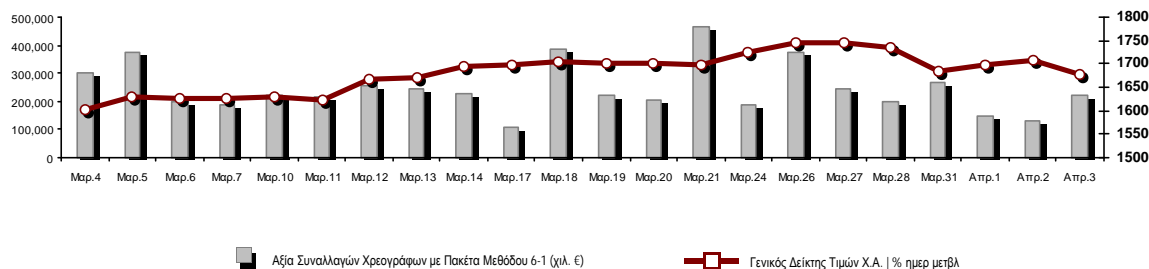
Ενότητα 7: Αναλυτικά Στοιχεία Συναλλαγών Αγοράς Παραγώγων

- Συμβόλαια Μελλοντικής Εκπλήρωσης σε Δείκτες
- Συμβόλαια Μελλοντικής Εκπλήρωσης σε Μετοχές
- Δικαιώματα Προαίρεσης σε Δείκτες
- Δικαιώματα Προαίρεσης σε Μετοχές
- Στοιχεία Συναλλαγών Προϊόντων Δανεισμού

Παράρτημα Α: Κωδικοί και ονομασίες Κλάδων Οικονομικής Δραστηριότητας του Χρηματιστηρίου Αθηνών

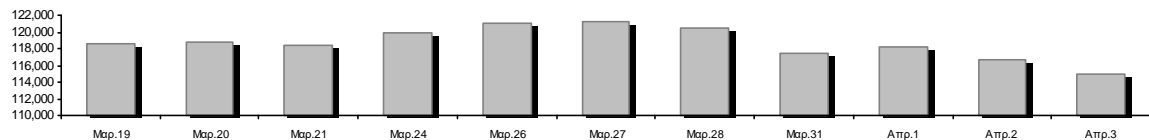
Οι Αγορές Χρεογράφων Παραγώγων Δανεισμού

Γενικός Δείκτης Τιμών και Αξία Συναλλαγών Μετοχών και Παραγώγων

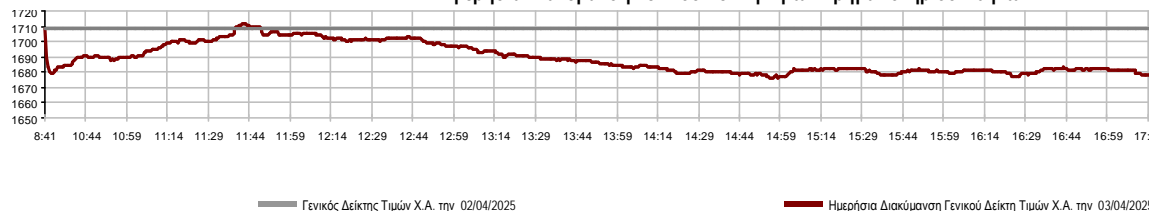


Κεφαλαιοποίηση Χ.Α. (εκατ €)**:	114,881.98		Συνολικές Ανοικτές Θέσεις σε Παράγωγα	341,487
Ημερήσια μεταβολή: εκατ. € %	-1,764.12	-1.51%	Ανοικτές θέσεις σε ΣΜΕ επί Δεικτών % ημερ μετβλ	7,300 -0.45%
Μέση ετήσια Κεφ/ποίηση: εκατ. € % Μετβλ. Μέση προηγ. έτος	111,761.11	13.25%	Ανοικτές θέσεις σε ΣΜΕ επί μετοχών % ημερ μετβλ	322,934 -0.63%
Γενικός Δείκτης Τιμών Χ.Α. % ημερ μετβλ	1,678.70	-1.77%	Ανοικτές θέσεις σε Δικαιώματα επί Δεικτών % ημερ μετβλ	702 2.48%
Κεφαλαιοποίηση Γενικού Δείκτη (εκατ. €)	107,486.30		Ανοικτές θέσεις σε Δικαιώματα επί μετοχών % ημερ μετβλ	10,551 0.00%
Ημερήσια μεταβολή (εκατ. €)	-1,697.57			
Αξία Συναλλαγών Χρεογράφων με Πακέτα Μεθόδου 6-1 (χιλ. €)	219,587.40		Πλήθος Συμβολαίων Παραγώγων:	51,132
Ημερήσια μεταβολή: %	87,292.32	65.98%	Ημερήσια μεταβολή: τμχ %	28,944 130.45%
Μέση Αξία Συν/γών ΥΙD: χιλ. € % Μετβλ Μέση προηγ. έτος	185,315.46	34.89%	Μέσος Όγκος Συμβ. ΥΙD: % Μετβλ Μέσο προηγ. Έτος	47,045 26.43%
Αξία Συναλλαγών Πακέτων Μεθόδου 6-1 (χιλ. €)	17,996.95		Πλήθος Πράξεων Παραγώγων:	3,156
Αξία Συναλλαγών Πακέτων Μεθόδου 6-2 & 6-3 (χιλ. €)	0.00		Ημερήσια μεταβολή: πλήθος %	1,581 100.38%
Αξία Συναλλαγών Ομολόγων (χιλ.€)	1,322.92		Μέσο Πλήθος Πράξεων ΥΙD: % Μετβλ Μέσο προηγ. Έτος	2,274 24.82%
Όγκος Συναλλαγών Χρεογράφων με Πακέτα Μεθόδου 6-1 (χιλ. Τμχ)	45,601.21		Συνολικές Ανοικτές Θέσεις σε Δανεισμό	473,639
Ημερήσια μεταβολή: χιλ. τμχ %	16,919.17	58.99%	Ημερήσια μεταβολή: τμχ %	-30,708 -6.09%
Μέσος Όγκος Συν/γών ΥΙD: % Μετβλ Μέσο προηγ. Έτος	43,003.11	47.81%	Πλήθος Συναλλαγών Δανεισμού (Πολυμερής/Διμερής)	3,585
Όγκος Συναλλαγών Πακέτων Μεθόδου 6-1 (χιλ. Τεμάχια)	4,015.52		Ημερήσια μεταβολή: τμχ %	-22,696
Όγκος Συναλλαγών Πακέτων Μεθόδου 6-2 & 6-3 (χιλ. Τεμάχια)	0.00		Πλήθος Πολυμερών Συναλλαγών	3,585
Όγκος Συναλλαγών Ομολόγων	1,319,000		Πλήθος Διμερών Συναλλαγών	0
Πλήθος Πράξεων Χρεογράφων με Πακέτα Μεθόδου 6-1	64,144		Πλήθος Πράξεων Δανεισμού:	4
Ημερήσια μεταβολή: πλήθος %	22,354	53.49%	Ημερήσια μεταβολή: %	-1
Μέσο Πλήθος Πράξεων ΥΙD: % Μετβλ Μέσο προηγ. Έτος	45,093	24.49%	Πλήθος Πράξεων Πολυμερών Συναλλαγών	4
Πλήθος πακέτων Μεθόδου 6-1	21		Πλήθος Πράξεων Διμερών Συναλλαγών	0
Πλήθος πακέτων Μεθόδου 6-2 & 6-3	0			
Πλήθος συναλλαγών Ομολόγων	221			

Κεφαλαιοποίηση Χ.Α. (εκατ €)**



Ημερήσια Διακύμανση Γενικού Δείκτη Τιμών Χρηματιστηρίου Αθηνών



Χρηματιστηριακοί Δείκτες

Όνομασία Δείκτη	03/04/2025	02/04/2025	Δ μον.	Δ %	Κατώτερη	Ανώτερη	Κατ.έτους	Ανωτ.έτους	Ετησ. μεταβ.
Γενικός Δείκτης Τιμών Χ.Α.	1,678.70	1,708.89	-30.19	-1.77%	1,676.28	1,712.13	1,469.67	1,749.90	14.22% #
Δείκτης Συνολικής Απόδοσης Γενικού Δείκτη Χ.Α.	3,178.95	3,236.13	-57.18	-1.77%	3,174.36	3,242.26	2,779.44	3,313.79	14.37% #
Δείκτης ATHEX ESG	1,949.21	1,987.00	-37.79	-1.90%	1,945.16	1,993.14	1,678.09	2,041.98	16.16% #
Δείκτης Τιμών Εναλλακτικής Αγοράς Χ.Α.	14,955.55	15,079.66	-124.11	-0.82%	14,886.07	15,154.21	14,148.26	15,518.17	-0.94% €
FTSE/Χ.Α. Large Cap	4,136.84	4,218.17	-81.33	-1.93%	4,128.14	4,230.96	3,570.47	4,340.13	15.86% #
FTSE/Χ.Α. Mid Cap	2,583.74	2,632.38	-48.64	-1.85%	2,574.65	2,634.66	2,334.00	2,654.61	10.70% #
FTSE/Χ.Α. Υψηλής Μερισματικής Απόδοσης	4,420.22	4,499.70	-79.48	-1.77%	4,416.37	4,499.70	4,015.60	4,569.50	9.94% #
FTSE/Χ.Α. Δείκτης Αγοράς	988.43	1,006.66	-18.23	-1.81%	986.35	1,010.05	851.11	1,033.39	16.13% #
FTSE/Χ.Α. Τράπεζες	1,572.39	1,632.78	-60.39	-3.70%	1,572.39	1,636.30	1,284.74	1,731.20	22.27% #
FTSE/ATHEX ΤΕΧΝΟΛΟΓΙΑ & ΤΗΛΕΠΙΚΟΙΝΩΝΙΕΣ	5,927.83	5,928.82	-0.99	-0.02%	5,822.91	5,970.05	5,575.63	5,994.81	4.56% #
FTSE/ATHEX ΧΡΗΜΑΤΟΟΙΚΟΝΟΜΙΚΕΣ ΥΠΗΡΕΣΙΕΣ	7,371.87	7,654.82	-282.95	-3.70%	7,371.87	7,669.97	6,028.62	8,113.77	22.16% #
FTSE/ATHEX ΑΚΙΝΗΤΗΣ ΠΕΡΙΟΥΣΙΑΣ	4,797.41	4,817.77	-20.36	-0.42%	4,773.47	4,831.81	4,698.27	4,957.63	-1.68% €
FTSE/ATHEX ΚΑΤΑΝΑΛΩΤΙΚΑ ΠΡΟΪΟΝΤΑ	5,386.96	5,499.43	-112.47	-2.05%	5,386.96	5,499.43	5,022.85	5,653.18	6.99% #
FTSE/ATHEX ΒΑΣΙΚΑ ΑΓΑΘΑ	8,030.16	7,993.21	36.95	0.46%	7,958.28	8,061.12	6,653.46	8,061.12	20.05% #
FTSE/ATHEX ΒΙΟΜΗΧΑΝΙΕΣ	7,530.81	7,707.83	-177.02	-2.30%	7,505.16	7,707.83	7,101.20	7,838.15	5.22% #
FTSE/ATHEX ΠΡΩΤΕΣ ΎΛΕΣ	5,319.93	5,475.41	-155.48	-2.84%	5,314.20	5,475.41	5,017.37	5,724.63	6.03% #
FTSE/ATHEX ΕΝΕΡΓΕΙΑ & ΥΠΗΡΕΣΙΕΣ ΚΟΙΝΗΣ ΩΦ	5,598.52	5,686.09	-87.57	-1.54%	5,571.43	5,720.55	4,962.99	5,902.60	12.44% #
Δείκτης Όλων των Μετοχών Χ.Α.	384.54	390.45	-5.91	-1.51%	384.54	384.54	342.37	397.77	13.28% #
Ελληνικός Δείκτης Mid & Small Cap	2,281.73	2,327.67	-45.94	-1.97%	2,277.43	2,327.67	2,116.80	2,379.49	7.79% #
FTSE/Χ.Α. Large Cap Συνολικής Απόδοσης	7,129.59	7,269.76	-140.17	-1.93%			6,199.42	7,466.47	16.02% #
FTSE/Χ.Α. Mid Cap Συνολικής Απόδοσης	3,541.33	3,608.00	-66.67	-1.85%			3,256.98	3,615.26	10.74% #
MSCI GREECE REBASED	6,541.14	6,719.79	-178.65	-2.66%	6,532.84	6,737.30	5,552.65	7,011.08	17.61% #
Ελληνικός Δείκτης Εταιρικών Ομολόγων	140.03	140.07	-0.04	-0.03%			138.48	140.26	0.69% #
Ελληνικός Δείκτης Τιμών Εταιρικών Ομολόγων	93.68	93.72	-0.04	-0.04%			93.38	94.15	-0.26% €

Σημείωση 1: Το κλείσιμο των Δεικτών FTSE/Μed 100, Ελληνικός Δείκτης Εταιρικών Ομολόγων και, Ελληνικός Δείκτης Τιμών Εταιρικών Ομολόγων αφορούν την συνεδρίαση της 01/04/2025.

Σημείωση 2: Ο Ελληνικός Δείκτης Mid & Small Cap είναι Customized δείκτης υπολογιζόμενος από το Χρηματιστήριο Αθηνών.

Αναλυτικά Στοιχεία Συναλλαγών Αγοράς Χρεογράφων

	Όλα τα Χρεόγραφα	Κύρια Αγορά	Επιτήρηση	Διαπραγματεύσιμα Αμοιβαία Κεφάλαια
Σύνολα	127	122	4	1
Ανοδικές / Καθοδικές / Σταθερές:	23 / 88 / 16	21 / 87 / 14	2 / 0 / 2	0 / 1 / 0
Κεφαλαιοποίηση Χ.Α. (εκατ €) **	114,881.98	114,828.80	53.18	
Μέση Ημερήσια Αξία Συν/γών (χιλ. €)	185,315.46	185,275.65	18.70	274.13
Αξία Συναλλαγών	219,587.40	219,445.97	5.01	136.42
Κύριος Πίνακας:	201,590.46	201,449.02	5.01	136.42
Προσυμφωνημένων Συναλλαγών 6_1_2_3:	17,996.95	17,996.95	0.00	0.00
Πίνακας Εκποιήσεων:	0.00	0.00	0.00	0.00
Πίνακας Ειδικών Όρων:	0.00	0.00	0.00	0.00
Μέσος Ημερήσιος Όγκος Συναλλαγών	43,003,107	42,954,456	76,409	6,943
Όγκος Συναλλαγών	45,601,210	45,584,361	13,573	3,276
Κύριος Πίνακας:	41,585,692	41,568,843	13,573	3,276
Προσυμφωνημένων Συναλλαγών 6_1_2_3:	4,015,518	4,015,518	0	0
Πίνακας Εκποιήσεων:	0	0	0	0
Πίνακας Ειδικών Όρων:	0	0	0	0
Μέσο Ημερήσιο Πλήθος Πράξεων	45,093	44,938	41	116
Αριθμός Πράξεων	64,144	63,908	15	221
Κύριος Πίνακας:	64,123	63,887	15	221
Προσυμφωνημένων Συναλλαγών 6_1_2_3:	21	21	0	0
Πίνακας Εκποιήσεων:	0	0	0	0
Πίνακας Ειδικών Όρων:	0	0	0	0

Στοιχεία Συναλλαγών Κλάδων Χρηματιστηρίου Αθηνών & Χρηματοοικονομικών Προϊόντων (Δ.Α.Κ.)

Κωδικός	Κλάδοι	Ανοδικές / Καθοδικές / Σταθερές	Αριθμός Πράξεων	Όγκος Συναλλαγών	Αξία Συναλλαγών	% στη Συνολική Αξία
12000	- Χρηματοοικονομικά Προϊόντα	0 / 1 / 0	221	3,276	136,422.35	0.06%
3510	- Ακίνητη Περιουσία	3 / 6 / 3	1,453	521,312	2,106,163.53	0.96%
3030	- Ασφάλειες	0 / 1 / 0	30	3,649	17,850.93	0.01%
5020	- Βιομηχανικά Προϊόντα & Υπηρεσίες	2 / 12 / 1	3,031	614,290	5,130,908.13	2.34%
4040	- Εμπόριο	1 / 6 / 1	2,661	618,056	7,256,032.21	3.30%
6010	- Ενέργεια	0 / 4 / 0	2,616	623,999	8,356,925.39	3.81%
4020	- Καταναλωτικά Προϊόντα & Υπηρεσίες	0 / 5 / 1	513	227,669	813,893.15	0.37%
5010	- Κατασκευές & Υλικά Κατασκευών	2 / 10 / 2	5,293	1,605,426	12,271,776.17	5.59%
4030	- Μέσα Ενημέρωσης	0 / 3 / 0	435	181,454	703,806.04	0.32%
4520	- Προσωπική Φροντίδα, Φάρμακα & Παντοπωλεία	2 / 0 / 0	473	64,730	796,010.95	0.36%
5510	- Πρώτες Ύλες	6 / 6 / 3	1,598	366,176	1,324,324.35	0.60%
4050	- Ταξίδια και Αναψυχή	0 / 5 / 1	3,788	1,727,888	10,566,806.06	4.81%
1010	- Τεχνολογία	2 / 7 / 1	2,447	744,857	3,316,880.71	1.51%
1510	- Τηλεπικοινωνίες	1 / 1 / 0	2,530	690,114	10,807,086.34	4.92%
3010	- Τράπεζες	0 / 8 / 0	27,905	35,433,548	125,887,895.47	57.33%
4510	- Τρόφιμα, Ποτά & Καπνοβιομηχανίες	2 / 3 / 2	509	53,197	1,104,915.77	0.50%
2010	- Υγεία	1 / 2 / 0	221	131,953	130,686.13	0.06%
6510	- Υπηρεσίες Κοινής Ωφέλειας	0 / 5 / 0	7,420	1,762,609	27,638,169.99	12.59%
3020	- Χρηματοοικονομικές Υπηρεσίες	1 / 3 / 1	1,000	227,007	1,220,849.07	0.56%

Οι 10 Μετοχές με τη μεγαλύτερη Άνοδο & Πτώση

Κύρια Αγορά

Μετοχές με τη μεγαλύτερη Θετική μεταβολή τιμής	Τιμή κλεισ.	Μεταβ.	Μετοχές με τη μεγαλύτερη Αρνητική μεταβολή τιμής	Τιμή κλεισ.	Μεταβ.
COCA-COLA HBC AG (ΚΟ)	43.14	2.67% #	ΕΛΑΣΤΡΟΝ (ΚΟ)	2.09	-7.11% α
ΙΑΤΡΙΚΟ ΑΘΗΝΩΝ (ΚΟ)	1.895	2.16% #	ΦΑΙΣ (ΚΟ)	3.93	-5.23% α
ΟΤΕ (ΚΟ)	15.91	1.92% #	EUROBANK HOLDINGS (ΚΟ)	2.472	-4.85% α
PROFILE (ΚΟ)	5.2	1.37% #	ΕΛΒΑΛΧΑΛΚΟΡ (ΚΟ)	2.065	-4.18% α
ΚΑΡΕΛΙΑ (ΚΟ)	312	0.65% #	ΕΛΛΗΝ. ΧΡΗΜΑΤΙΣΤΗΡΙΑ-Χ.Α. (ΚΟ)	5.32	-3.97% α
ΑΝΔΡΟΜΕΔΑ ΑΕΕΧ (ΚΟ)	6.78	0.59% #	ΜΟΤΟΡ ΟΪΛ (ΚΟ)	21.36	-3.96% α
ΑΛΟΥΜΥΛ (ΚΟ)	5.12	0.59% #	ΑΕΡΟΠΟΡΙΑ ΑΙΓΑΙΟΥ (ΚΟ)	11.35	-3.73% α
ΙΛΥΔΑ (ΚΟ)	1.76	0.57% #	ΚΡΙ - ΚΡΙ (ΚΟ)	15.6	-3.70% α
ΜΟΤΟΔΥΝΑΜΙΚΗ (ΚΟ)	2.84	0.53% #	ΠΕΙΡΑΙΩΣ FINANCIAL HOLD (ΚΟ)	4.99	-3.48% α
ΠΑΠΟΥΤΣΑΝΗΣ (ΚΟ)	2.61	0.38% #	ΑΛΡΗΑ ΥΠΗΡΕΣΙΩΝ ΣΥΜΜ (ΚΟ)	2.188	-3.36% α

Μετοχές με τη μεγαλύτερη Αξία Συναλλαγών	Αξία (χιλ. €)	Μεταβ.	Μετοχές με το μεγαλύτερο Όγκο Συναλλαγών	Όγκος	Μεταβ.
ΑΛΡΗΑ ΥΠΗΡΕΣΙΩΝ ΣΥΜΜ (ΚΟ)	38,290.49	-3.36% α	ΑΛΡΗΑ ΥΠΗΡΕΣΙΩΝ ΣΥΜΜ (ΚΟ)	17,255,383	-3.36% α
ΕΘΝΙΚΗ ΤΡΑΠΕΖΑ (ΚΟ)	33,910.19	-3.19% α	EUROBANK HOLDINGS (ΚΟ)	6,485,515	-4.85% α
ΠΕΙΡΑΙΩΣ FINANCIAL HOLD (ΚΟ)	29,686.33	-3.48% α	ΠΕΙΡΑΙΩΣ FINANCIAL HOLD (ΚΟ)	5,876,002	-3.48% α
ΜΕΤΛΕΝ ENERGY & METALS (ΚΟ)	16,268.66	-0.74% α	ΕΘΝΙΚΗ ΤΡΑΠΕΖΑ (ΚΟ)	3,609,246	-3.19% α
EUROBANK HOLDINGS (ΚΟ)	16,249.67	-4.85% α	ΑΤΤΙΚΑ BANK Α.Τ.Ε. (ΚΟ)	1,141,659	-2.87% α
ΟΤΕ (ΚΟ)	10,794.56	1.92% #	ΙΝΤΡΑΛΟΤ (ΚΟ)	1,077,956	-2.91% α
ΔΕΗ (ΚΟ)	9,145.36	-1.73% α	BANK OF CYPRUS (ΚΟ)	987,504	-2.40% α
ΟΠΑΠ (ΚΟ)	6,863.55	-2.03% α	ΟΤΕ (ΚΟ)	688,065	1.92% #
JUMBO (ΚΟ)	5,749.22	-1.82% α	ΔΕΗ (ΚΟ)	676,274	-1.73% α
ΜΟΤΟΡ ΟΪΛ (ΚΟ)	5,699.22	-3.96% α	ΑΔΜΗΕ ΣΥΜΜΕΤΟΧΩΝ Α.Ε. (ΚΟ)	651,219	-0.32% α

Σημείωση: Απεικονίζονται οι Μετοχές που δεν ανήκουν στην Κατηγορία Επιτήρησης και πραγματοποιήσαν κατά τη διάρκεια της συνεδρίασης Αξία Συναλλαγών μεγαλύτερη από 10,000 Ευρώ.

Αναλυτικά Στοιχεία Συναλλαγών Αγοράς Παραγώγων

	Αριθμός Πράξεων	Όγκος	Ανοικτές θέσεις
Σ.Μ.Ε. σε Δείκτες	409	1,569	7,300
FTSE/X.A. Τράπεζες	9	95	1,620
FTSE/X.A. Large Cap	400	1,474	5,680
MSCI GREECE REBASED	0	0	0
Σ.Μ.Ε. σε Μετοχές	2,722	49,355	322,934
ΑΔΜΗΕ ΣΥΜΜΕΤΟΧΩΝ Α.Ε. (ΚΟ)	52	282	17,167
ΑΕΡΟΠΟΡΙΑ ΑΙΓΑΙΟΥ (ΚΟ)	34	102	2,690
ΑΚΤΟΡ Α.Ε. ΣΥΜ/ΧΩΝ (ΚΟ)	26	200	13,660
ΑΛΡΗΑ ΥΠΗΡΕΣΙΩΝ ΣΥΜΜ (ΚΟ)	664	31,190	93,523
ΔΙΕΘΝΗΣ ΑΕΡΟΛΙΜΕΝΑΣ ΑΘΗΝΩΝ(ΚΟ)	0	0	522
ΑΥΤΟHELLAS (ΚΟ)	7	131	228
ΑΒΑΞ Α.Ε. (ΚΟ)	17	59	2,934
BANK OF CYPRUS (ΚΟ)	12	66	576
COCA-COLA HBC AG (ΚΟ)	12	29	112
CENERGY HOLDINGS (ΚΑ)	51	248	8,572
ΕΛΛΑΚΤΩΡ (ΚΟ)	25	66	1,714
ΕΛΒΑΛΧΑΛΚΟΡ (ΚΟ)	27	106	5,332
EUROBANK HOLDINGS (ΚΟ)	207	2,411	18,218
ΕΥΔΑΠ (ΚΟ)	16	90	5,135
FOURLIS ΣΥΜΜΕΤΟΧΩΝ (ΚΟ)	12	35	1,103
ΓΕΚ ΤΕΡΝΑ (ΚΟ)	41	131	10,930
ΕΛΛΗΝ. ΧΡΗΜΑΤΙΣΤΗΡΙΑ-Χ.Α. (ΚΟ)	37	126	3,099
HELLENIQ ENERGY (ΚΟ)	4	27	5,023
INTRACOM HOLDINGS (ΚΟ)	59	201	13,402
JUMBO (ΚΟ)	16	49	490
LAMDA DEVELOPMENT(ΚΟ)	25	76	8,932
METLEN ENERGY & METALS (ΚΟ)	101	316	6,006
MIG (ΚΟ)	0	0	281
ΜΟΤΟΡ ΟΪΛ (ΚΟ)	67	298	6,475
ΕΘΝΙΚΗ ΤΡΑΠΕΖΑ (ΚΟ)	292	2,669	12,223
ΟΠΑΠ (ΚΟ)	1	1	698
ΤΡΑΠΕΖΑ ΟΡΤΙΜΑ BANK (ΚΟ)	0	0	61
ΟΤΕ (ΚΟ)	54	387	4,109
ΟΛΠ (ΚΟ)	0	0	109
ΠΕΙΡΑΙΩΣ FINANCIAL HOLD (ΚΟ)	585	8,426	47,787
ΔΕΗ (ΚΟ)	208	1,377	25,696
QUEST ΣΥΜΜΕΤΟΧΩΝ (ΚΟ)	1	2	171
TITAN CEMENT (ΚΑ)	12	33	358
VIOTALCO SA/NV (ΚΑ)	57	221	5,598
Δικαιώματα σε Δείκτες	21	98	702
FTSE/X.A. Large Cap	21	98	702
Δικαιώματα σε Μετοχές	4	110	10,551
ΑΛΡΗΑ ΥΠΗΡΕΣΙΩΝ ΣΥΜΜ (ΚΟ)	0	0	10,000
ΕΘΝΙΚΗ ΤΡΑΠΕΖΑ (ΚΟ)	3	100	15
ΟΠΑΠ (ΚΟ)	1	10	20
ΟΤΕ (ΚΟ)	0	0	5
ΠΕΙΡΑΙΩΣ FINANCIAL HOLD (ΚΟ)	0	0	50
ΔΕΗ (ΚΟ)	0	0	461
Συνολική Δραστηριότητα	3,156	51,132	341,487

Ημερήσιο Δελτίο Τιμών

Έτος: 146 Αύξων Αριθμός Συνεδρίασης: 63

Ενότητα 2: Αναλυτικά Στοιχεία Συναλλαγών Χρεογράφων

Πέμπτη, 3 Απριλίου, 2025

Πληθος Χρεογράφων	Ονομ. Αξία	Μερίσματα [1]			Ημερ. Τελευτ. Αποκοπής		Σημ.	Χρεόγραφο	Τιμή κλεισίματος	% μεταβ.	Προηγ. Κλεισίμο- ημ/ία		Άνοιγμα	Κατωτ Τιμή	Ανωτ Τιμή	Τελ Τιμή	Σταθμ Τιμή	Τελευταία ζήτηση [7]	Τελευταία προσφορά [7]	Ρ/Ε μετά φ. Χρήσιμ.	Όγκος	Πράξεις	Αξία Συναλλαγών[8]	Χ.Α. Εταιρείας (χιλ. €) [3,5]	Χαμηλό έτους	Υψηλό έτους	Κλάδος [4]			
		2022	2023	2024	Μέρη	Δικαιώμα					Προηγ.	Κλεισίμο- ημ/ία																		
15,000,000	0.300	---	---	---	06/07/2007	18/07/2000	---	ΔΑΙΟΣ ΠΛΑΣΤΙΚΑ (ΚΟ)	4.18	---	---	4.18	02/04/2025	---	---	---	---	100@4.10	---	---	---	---	---	62,700.00	3.28	4.4	50203015			
36,300,000	1.12	---	0.0276	---	27/08/2024	12/12/2007	---	ΕΥΑΘ (ΚΟ)	3.35	-0.30	€	3.36	02/04/2025	3.33	3.32	3.39	3.35	3.337	30@3.33	598@3.37	---	---	4,218	20	14,074.05	121,605.00	3.22	3.6	65102030	
86,735,980	0.310	---	0.02	---	22/07/2024	07/09/2023	---	ΙΑΤΡΙΚΟ ΑΘΗΝΩΝ (ΚΟ)	1.895	2.16	ρ	1.855	02/04/2025	1.83	1.8	1.9	1.895	1.858	54@1.89	846@1.90	---	---	22,012	103	40,907.70	164,364.68	1.495	2.12	20101025	
3,417,600	0.100	0.016	0.016	---	04/07/2024	02/04/2024	---	ΙΝΤΕΡΓΟΥΝΤ-ΞΥΛΕΜΠΟΡΙΑ (ΠΟ)	0.38	---	---	0.38	02/04/2025	0.38	0.342	0.38	0.342	0.343	1000@0.342	2786@0.342	---	---	1,719	7	588.89	13,016.38	0.3	0.41	50101020	
2,760,000	11.83	11.8	12.4	---	03/06/2024	16/07/1990	---	ΚΑΡΕΛΙΑ (ΚΟ)	312	0.65	ρ	310	02/04/2025	314	310	316	312	315.483	23@310.00	2@312.00	---	---	356	48	112,312.00	861,120.00	308	354	45103010	
6,700,000	0.800	0.047	0.047	---	23/07/2024	29/05/2014	---	ΚΕΠΕΝΟΥ ΜΥΛΟΙ (ΚΟ)	1.88	---	---	1.88	02/04/2025	1.88	1.88	1.88	1.88	1.88	1584@1.88	495@2.02	20.19	2023	4	1	7.52	12,596.00	1.73	2.1	45102020	
18,017,472	0.360	---	0.03	---	11/10/2024	28/08/2017	---	ΚΤΗΜΑ Κ. ΛΑΖΑΡΙΔΗ (ΚΟ)	1.97	---	---	1.97	02/04/2025	2.16	2.16	2.16	2.16	2.16	90@1.92	5529@2.10	---	---	50	1	108.00	35,494.42	1.65	2.16	45101015	
21,364,000	1.12	0.4	---	---	21/08/2023	08/03/2023	---	ΛΑΜΨΑ (ΚΟ)	37	-0.54	€	37.2	02/04/2025	37	37	37	37	37	50@37.00	50@38.20	---	---	50	1	1,850.00	790,468.00	35.6	38	40501025	
5,939,268	0.620	---	---	---	10/07/2003	03/01/2002	---	ΛΑΝΑΚΑΜ (ΚΟ)	0.9	-4.26	€	0.94	02/04/2025	0.9	0.9	0.9	0.9	0.9	900@0.880	100@0.920	---	---	1,117	3	1,005.30	5,345.34	0.89	1.11	40401020	
9,819,370	0.500	---	---	---	14/08/2007	09/01/2004	---	ΜΑΘΙΟΣ ΠΥΡΙΜΑΧΑ (ΚΟ)	0.644	2.88	ρ	0.626	02/04/2025	0.642	0.606	0.65	0.65	0.63	100@0.632	800@0.650	---	---	3,243	29	2,043.04	6,323.67	0.59	0.832	55101000	
32,188,050	0.700	---	---	---	21/07/2008	20/01/2000	---	ΜΟΥΖΑΚΗΣ (ΚΟ)	0.56	---	---	0.56	02/04/2025	0.55	0.55	0.55	0.55	0.55	200@0.535	350@0.580	---	---	1,000	1	550.00	18,025.31	0.55	0.695	55101020	
8,321,682	0.670	---	---	---	17/08/2007	23/11/1999	---	Ν. ΛΕΒΕΝΤΕΡΗΣ (ΚΟ)	0.23	-4.17	€	0.24	02/04/2025	0.23	0.23	0.23	0.23	0.23	1400@0.222	1734@0.230	---	2023	3,266	3	751.18	2,389.30	0.208	0.288	55102010	
27,379,200	0.980	0.45	0.5001	---	01/08/2024	29/08/2022	---	ΠΛΑΣΤΙΚΑ ΚΡΗΤΗΣ (ΚΟ)	15	---	---	15	02/04/2025	---	---	---	---	---	100@14.40	1408@15.00	---	---	---	---	---	410,688.00	13.9	15.3	50203015	
255,494,534	2.71	0.255	0.247	0.47	11/12/2024	30/09/2021	---	ΠΡΟΝΤΕΑ (ΚΟ)	5.9	---	---	5.9	02/04/2025	---	---	---	---	---	1329@5.75	3406@5.90	---	---	---	---	---	1,507,417.75	5.75	6.7	35102000	
4,181,450	0.500	---	---	---	21/08/2000	05/03/2002	---	ΣΑΡΑΝΤΟΠΟΥΛΟΣ ΚΥΛ/ΜΥΛΟΙ (ΚΟ)	1.07	---	---	1.07	02/04/2025	---	---	---	---	---	---	51@1.14	---	---	---	---	---	---	4,474.15	0.965	1.14	45102020

Διαπραγματεύσιμα Αμοιβαία Κεφάλαια (Δ.Α.Κ.)

971,502	---	---	---	---	15/06/2016	---	ALPHA ETF FTSE Athex Large Cap	41.37	-1.59	€	42.04	02/04/2025	41.5	41.22	42.21	41.37	41.643	500@41.31	50@41.38	---	---	3,276	221	136,422.35	---	35.74	43.355	12003
---------	-----	-----	-----	-----	------------	-----	--------------------------------	-------	-------	---	-------	------------	------	-------	-------	-------	--------	-----------	----------	-----	-----	-------	-----	------------	-----	-------	--------	-------

Επιήρηση

89,078,604	0.040	---	---	---	07/07/2010	16/01/2024	5160	FRIGOGLASS (ΚΟ)	0.242	---	---	0.242	02/04/2025	---	---	---	---	---	17000@0.220	5000@0.230	---	2023	---	---	---	21,557.02	0.184	0.266	50204000	
13,191,620	0.620	---	---	---	04/08/2010	09/09/2002	5232	ΥΑΛCO - ΚΩΝΣΤΑΝΤΙΝΟΥ (ΚΟ)	0.162	---	---	0.162	02/04/2025	---	---	---	---	---	---	5028@0.146	---	---	---	---	---	---	2,137.04	0.146	0.162	40202020
17,579,754	4.16	---	---	---	18/08/2006	02/08/2010	---	ΒΙΟΤΕΡ (ΚΟ)	0.216	---	---	0.216	02/04/2025	0.214	0.214	0.214	0.214	0.214	10500@0.216	600@0.236	---	---	500	1	107.00	3,797.23	0.214	0.29	50101010	
15,842,391	1.51	---	---	---	15/07/2009	12/05/2000	5141	ΜΠΗΤΡΟΣ ΣΥΜΜΕΤΟΧΙΚΗ (ΚΟ)	0.61	3.39	ρ	0.59	02/04/2025	0.6	0.6	0.64	0.64	0.611	1000@0.535	5941@0.640	---	---	4,063	6	2,482.52	9,663.86	0.535	0.77	55102010	
24,319,250	0.300	---	---	---	09/07/2002	04/07/2007	5165	ΠΡΟΔΕΥΤΙΚΗ (ΚΟ)	0.264	10.00	ρ	0.24	02/04/2025	0.264	0.264	0.264	0.264	0.264	1650@0.242	3500@0.258	---	---	9,000	7	2,376.00	6,420.28	0.238	0.376	50101010	
28,438,268	0.070	---	---	---	21/08/2006	24/11/1999	5253	ΣΠΥΡΟΥ ΑΓΡ. ΟΙΚ. (ΚΟ)	0.16	---	---	0.16	02/04/2025	---	---	---	---	---	---	80@0.144	---	---	---	---	---	---	4,550.12	0.138	0.176	45102010
1,011,000	1.00	---	---	---	01/07/2004	11/12/2012	5193	ΤΡΙΑ ΑΛΦΑ (ΚΟ)	5	---	---	5	02/04/2025	4.5	4.5	4.5	4.5	4.5	---	70@4.70	---	2023	10	1	45.00	5,055.00	4.04	5	55101020	

Κατάσταση σε Αναστολή

65,326,268	0.530	---	---	---	04/07/2007	19/07/2006	4750	ΣΑΤΟ ΑΕ (ΚΟ)	0.028	---	---	0.028	05/09/2024	---	---	---	---	---	---	---	---	---	---	---	---	---	1,829.14	0.028	0.028	40202015
3,961,300	1.28	---	---	---	29/06/2004	03/08/2000	5248	ΔΟΥΡΟΣ (ΚΟ)	0.25	---	---	0.25	24/04/2023	---	---	---	---	---	---	---	---	---	---	---	---	---	990.33	0.25	0.25	40204020
51,754,364	0.300	---	---	---	23/12/2003	24/01/2007	5197	ΕΠΙΛΕΚΤΟΣ (ΚΟ)	0.132	---	---	0.132	31/10/2024	---	---	---	---	---	---	---	---	---	---	---	---	---	6,831.58	0.132	0.132	55101020
118,355,090	0.300	0.3798	0.3821	---	08/07/2024	05/03/2020	---	ΤΕΡΝΑ ΕΝΕΡΓΕΙΑΚΗ (ΚΟ)	20	---	---	20	01/04/2025	---	---	---	---	---	---	44193@20.00	200@20.12	---	---	---	---	---	2,367,101.80	19.98	20.6	65101010

Σημειώσεις Χρεογράφων

Κωδικός	Κείμενο σημείωσης
()	- Προσαρμοσμένα Μέρισματα λόγω διανομής Δωρεάν μετοχών.
*	- Τελευταία προσαρμοσμένη τιμή κλεισίματος.
[1]	- Καθαρά μερίσματα.
[2]	- Στη στήλη "Ημερ. Αποκοπής τελευταίου δικαιώματος" αναφέρεται η Ημερομηνία εισαγωγής για Νέες Εταιρείες.
[3]	- Η Χρηματιστηριακή αξία αναφέρεται στο σύνολο των μετοχών
[4]	- Η κωδικοποίηση των Κλάδων Οικονομικής Δραστηριότητας του Χ.Α. παρουσιάζονται στο Παράρτημα Α
[5]	- Η Χρηματιστηριακή Αξία αναφέρεται στο σύνολο των κατηγοριών μετοχών (εφόσον έχουν εισαχθεί περισσότερες της μιας κατηγορίες) και δεν αναφέρεται σε επιμέρους κατηγορίες μετοχών μιας εταιρείας.
[6]	- P/E μεγαλύτερο του 100
[7]	- Τελευταία εικόνα του Βιβλίου Εντολών πριν το τέλος της συνεδρίασης
[8]	- Στην Αξία Συναλλαγών των Μετοχών περιλαμβάνονται όλοι οι τύποι Πακέτων
4750	- Μεταφορά στην Κατηγορία Επιτήρησης από 8/4/2011.
5093	- Μεταφορά στην Κατηγορία Επιτήρησης από 8/4/2015.
5141	- Μεταφορά στην Κατηγορία Επιτήρησης από 10/05/2017.
5160	- Μεταφορά στην Κατηγορία Επιτήρησης από 15/04/2016.
5165	- Μεταφορά στην Κατηγορία Επιτήρησης από 15/02/2018.
5193	- Μεταφορά στην κατηγορία Επιτήρησης από 25/10/2018.
5197	- Μεταφορά στην κατηγορία Επιτήρησης από 07/11/2018.
5232	- Μεταφορά στην Κατηγορία Επιτήρησης από 08/04/2011.
5248	- Μεταφορά στην κατηγορία Επιτήρησης από 06/09/2011.
5253	- Μεταφορά στην Επιτήρησης από 14/5/2021.

Στοιχεία Συναλλαγών Πακέτων

Χρεόγραφα	Όγκος πακέτου	Τιμή πακέτου	Αξία πακέτου	Ώρα έγκρισης	Σημείωση
ΠΕΙΡΑΙΩΣ FINANCIAL HOLD (ΚΟ)	114,180	5.04	575,467.20	10:56:52	20
ΣΑΡΑΝΤΗΣ ΓΡ. (ΚΟ)	8,727	13.10	114,323.70	11:33:37	20
BANK OF CYPRUS (ΚΟ)	100,000	5.80	580,000.00	11:34:50	20
EUROBANK HOLDINGS (ΚΟ)	248,239	2.57	637,229.51	11:36:19	20
ΣΑΡΑΝΤΗΣ ΓΡ. (ΚΟ)	8,395	13.15	110,394.25	11:43:04	20
ALPHA ΥΠΗΡΕΣΙΩΝ ΣΥΜΜ (ΚΟ)	1,000,000	2.26	2,259,000.00	12:12:42	20
ALPHA ΥΠΗΡΕΣΙΩΝ ΣΥΜΜ (ΚΟ)	200,000	2.26	451,800.00	12:13:54	20
ALPHA ΥΠΗΡΕΣΙΩΝ ΣΥΜΜ (ΚΟ)	1,521,466	2.25	3,426,341.43	12:46:29	20
ΕΘΝΙΚΗ ΤΡΑΠΕΖΑ (ΚΟ)	100,000	9.49	949,000.00	12:58:59	20
ΠΛΑΣΤΙΚΑ ΘΡΑΚΗΣ (ΚΟ)	20,000	3.93	78,600.00	13:27:57	20
ΓΕΚ ΤΕΡΝΑ (ΚΟ)	75,000	19.00	1,425,000.00	13:36:10	20
ΟΤΕ (ΚΟ)	100,000	15.60	1,560,000.00	14:29:01	20
JUMBO (ΚΟ)	39,687	24.79	983,840.73	15:20:41	20
HELLENIQ ENERGY (ΚΟ)	50,000	7.66	383,000.00	15:27:40	20
ΟΠΑΠ (ΚΟ)	48,070	18.32	880,642.40	16:23:56	20
HELLENIQ ENERGY (ΚΟ)	50,000	7.60	380,000.00	16:29:47	20
HELLENIQ ENERGY (ΚΟ)	100,000	7.60	760,000.00	16:30:04	20
BANK OF CYPRUS (ΚΟ)	64,763	5.68	367,853.84	16:42:19	20
ΟΤΕ (ΚΟ)	32,388	15.65	506,872.20	17:10:42	20
ΟΠΑΠ (ΚΟ)	34,603	18.31	633,580.93	17:11:44	20
ΕΘΝΙΚΗ ΤΡΑΠΕΖΑ (ΚΟ)	100,000	9.34	934,000.00	17:12:41	20

Σημειώσεις πακέτων

- 9 - Μέθοδος 6-1 / Ειδική Χρέωση
- 10 - Μέθοδος 6-1 / Ειδική Χρέωση, Αυθημερόν Διακανονισμός
- 14 - Μέθοδος 6-3 / Πακέτο Αποκατάστασης, Ατελής αγορά και Πώληση
- 18 - Μέθοδος 6-2 / SPOT 1
- 19 - Μέθοδος 6-2 / SPOT 2
- 20 - Μέθοδος 6-1 και Μέθοδος 6-1 Αυθημερόν Διακανονισμός
- 21 - Άλλη Προσυμφωνημένη

Στοιχεία Συναλλαγών Δικαιωμάτων

Ημερ. αποκοπής	Έναρξη εξάσκησης	Λήξη εξάσκησης	Λήξη διαπραγμάτευσης	Δικαιώματα	Κατωτ Τιμή	Ανωτ Τιμή	Τιμή κλεισ.	Τελευταία ζήτηση	Τελευταία προσφορά	Όγκος	Πράξεις	Αξία Συναλλαγών
----------------	------------------	----------------	----------------------	------------	------------	-----------	-------------	------------------	--------------------	-------	---------	-----------------

Δεν υπάρχουν Συναλλαγές Δικαιωμάτων.

Στοιχεία Συναλλαγών Εκποιήσεων

Χρεόγραφα	Τύπος Χρεογράφου	Όγκος Συναλλαγών	Αριθμός Πράξεων	Αξία Συναλλαγών	Σημείωση
-----------	------------------	------------------	-----------------	-----------------	----------

Δεν πραγματοποιήθηκαν Εκποιήσεις Μετοχών.

Σημειώσεις Εκποιήσεων

- Δημόσιος Ανοικτός Πλειστηριασμός
- Εκποίηση Ενσώματων Ονομαστικών Μετοχών
- Εκποίηση Αδιάθετων Κλασματικών Υπολοίπων

Στοιχεία Ενεργητικού Διαπραγματεύσιμων Αμοιβαίων Κεφαλαίων (Δ.Α.Κ.)

	Ημερομηνία συναλλαγών	Δημιουργία / Εξαγορά	Αριθ. Μερ. (T-1)	Νέα Μερ. (T-1)	Εξαγορασθ. Μερ. (T-1)	Μερίδια (T) [1]	Αξία Ενεργητικού [2]	Καθαρή Τιμή	Μέρισμα /Μερίδιο	Ημερ. Αποκοπής
ALPHA ETF FTSE Athex Large Cap	03/04/2025	5,000	971,502	---	---	971,502	40,925,670.00	42.1262	1.35	01/07/2024

Σημειώσεις Δ.Α.Κ.

[1] - Αριθμ. μεριδίων (T) = Αριθμ. μεριδίων (T-1) + Νεοεκδιθέντα μερίδια (T-1) - Εξαγορασθέντα μερίδια (T-1)

[2] - Περιλαμβάνονται και τα μερίδια που δημιουργήθηκαν / εξαγοράσθηκαν την ημέρα T-1.

Περιγραφή	Στοιχεία
Όνομασία Δ.Α.Κ.	ALPHA ETF FTSE Athex Large Cap
Σύμβολο Δ.Α.Κ. (GR)	ΑΔΑΚ
Σύμβολο Δ.Α.Κ. (EN)	AETF
ISIN Δ.Α.Κ.	GRF000153004
Κατηγορία Διαπραγμάτευσης	Διαπραγματεύσιμα Αμοιβαία Κεφάλαια (Δ.Α.Κ.)
Τύπος Δ.Α.Κ.	Μετοχών
Τρόπος διαχείρισης	Παθητικός
Επενδυτική Στρατηγική	Σκοπός της επενδυτικής πολιτικής του Αμοιβαίου Κεφαλαίου είναι η αναπαραγωγή της αποδόσεως του Δείκτη FTSE/X.A. Large Cap του Χρηματιστηρίου Αθηνών σε όρους Ευρώ, ακολουθώντας πλήρως και πανομοιότυπες τη σύνθεση του υποκείμενου Δείκτη.
Εκδότης	ΑΛΦΑ ASSET MANAGEMENT Α.Ε.Δ.Α.Κ.
Εταιρεία Διαχείρισης	ΑΛΦΑ ASSET MANAGEMENT Α.Ε.Δ.Α.Κ.
Ειδικοί Διαπραγματευτές	ΑΛΦΑ FINANCE Α.Χ.Ε.Π.Ε.Υ. , ΕΘΝΙΚΗ ΧΡΗΜΑΤΙΣΤΗΡΙΑΚΗ Α.Χ.Ε.Π.Ε.Υ.
Θεματοφύλακας	ΑΛΦΑ ΤΡΑΠΕΖΑ Α.Ε.
Σύμβολο Δείκτη (GR)	FTSE
Σύμβολο Δείκτη (EN)	FTSE
Όνομασία Δείκτη	FTSE/X.A. Large Cap
ISIN Δείκτη	GRI99201A006
Κλάσμα Δείκτη [1]	1/100
Αρχική Τιμή Μεριδίου	21.76
Συνολικός Αριθμός Μεριδίων [2]	971,502
Ημερομηνία πρώτης Έκδοσης	14/01/2008
Ημερομηνία έναρξης Διαπραγμάτευσης	24/01/2008
Νόμισμα Διαπραγμάτευσης	ΕΥΡΩ
Νόμισμα Ενεργητικού	ΕΥΡΩ
Αρχική Αξία Ενεργητικού [3]	3,000,000.00
Αριθμ. Μεριδίων για Δημιουργία-Εξαγορά [4]	5,000
Αμοιβή Διαχείρισης	0.375

Σημειώσεις Δ.Α.Κ.

[1] - Το κλάσμα της τιμής του δείκτη που αποτελεί η τιμή της πρώτης έκδοσης

[2] - Ο αριθμός μεριδίων που διαπραγματεύθηκαν στο Χρηματιστήριο την ημέρα T

[3] - Η αξία του ενεργητικού κατά την έκδοση

[4] - Ο αριθμός μεριδίων που απαιτείται κατά τη διαδικασία δημιουργίας εξαγοράς

Ανακοινώσεις

Σύμφωνα με τον [Κανονισμό](#) του Χρηματιστηρίου Αθηνών, οι ανακοινώσεις των εκδοτριών είναι αναρτημένες στην επίσημη ιστοσελίδα του Ομίλου www.athexgroup.gr και συγκεκριμένα στην ενότητα «[Δεδομένα Αγοράς – Εταιρίες – Ανακοινώσεις](#)».

Στο Ημερήσιο Δελτίο Τιμών (Η.Δ.Τ.) θα συνεχίσουν να δημοσιεύονται ανακοινώσεις των εκδοτριών σε εφαρμογή νόμων (όπως Ν 3461 / 2006 περί Δημοσίων Προτάσεων) ή εξειδικευμένων αποφάσεων της Επιτροπής Κεφαλαιαγοράς, πχ όπως

Απόφαση 4/278/12.8.2003 - Εταιρίες Επενδύσεων

Απόφαση 10Α/1038/30.10.2024 - Πρόσθετη πληροφόρηση για τη χρήση αντληθέντων κεφαλαίων

Ομολογιακά Δάνεια Επιχειρήσεων – Οργανωμένη Αγορά (Μη Μετατρέψιμα)

Πλήθος Εισηγμένων Ομολογιών	Ονομαστική αξία	Τιμή έκδοσης	Σημερινό επιτόκιο	Ημερ. λήξης	Διάρκεια (έτη)	Σημείωση	Τοκομερίδιο		Μον. Διασπ.	Ομόλογα Επιχειρήσεων	Δεδ. Τόκς	Αποδ. Λήξη	Κατωτ Τιμή	Ανωτ Τιμή	Τιμή κλεισ. Προηγ.	Κλείσιμο-ημ/νία	Όγκος	Αξία Συναλλαγών	Τελευταία εντολή		λαχ έτους	Μεγ έτους		
							Κοινό	Προτιμησιακό											Τιμή	Αγορ./ Πώλ.			Ημερομηνία	
250,000	1,000.00	1,000.00	2.45	16/11/2028	7	---	7	---	1	ΕΛΒΑΛΧΑΛΚΟΡ Α.Ε. (Μη μετατρέψιμο)	9.5278	3.5270	95.2300	96.2582	95.5333	96.2580	02/04/2025	112,000	108,257.03	95.4010	A	33/04/2025	94.5100	97.5000
320,000	1,000.00	1,000.00	3.40	21/07/2027	7	---	10	---	1	LAMDA DEVELOPMENT Α.Ε. (Μη μετατρέψιμο)	7.1778	3.3320	98.8000	99.3000	98.9778	98.8090	02/04/2025	18,000	17,945.20	98.8100	A	33/04/2025	97.6000	99.7000
200,000	1,000.00	1,000.00	2.10	27/10/2027	7	---	9	---	1	Ο.Π.Α.Π. Α.Ε. (Μη Μετατρέψιμο)	9.3333	2.8540	97.5204	97.5204	97.5204	97.8220	02/04/2025	1,000	984.54	97.5000	A	33/04/2025	96.0100	98.7000
200,000	1,000.00	1,000.00	1.90	23/03/2028	7	---	9	---	1	ΜΟΤΟΡ ΟΪΛ ΔΙΥΛΙΣΤΗΡΙΑ ΚΟΡΙΝΘΟΥ ΑΕ (Μη μετατρέψιμο)	0.7389	3.1800	95.8000	95.8101	95.8004	96.1470	02/04/2025	51,000	48,895.90	95.8101	A	33/04/2025	95.1501	97.0000
230,000	1,000.00	1,000.00	4.70	12/07/2029	7	---	6	---	1	LAMDA DEVELOPMENT Α.Ε. (Μη μετατρέψιμο)	10.9667	3.7180	101.6000	102.0000	101.8625	101.7680	02/04/2025	81,000	83,396.90	101.8500	A	33/04/2025	100.1000	103.2000
100,000	1,000.00	1,000.00	4.40	26/07/2029	7	---	6	---	1	CRPLP SHIPPING HOLDINGS PLC (Μη μετατρέψιμο)	8.5556	3.6390	101.0000	101.3000	101.2250	101.1500	02/04/2025	22,000	22,429.22	101.1500	A	33/04/2025	100.4600	105.2895
199,375	1,000.00	1,000.00	3.60	12/03/2026	7	---	13	---	1	ΑΕΡΟΠΟΡΙΑ ΑΙΓΑΙΟΥ Α.Ε. (Μη μετατρέψιμο)	2.6000	2.5950	100.4000	100.4000	100.4000	100.4400	01/04/2025	70,000	70,462.00	100.0000	A	33/04/2025	99.2676	101.0000
150,000	1,000.00	1,000.00	2.60	22/10/2026	7	---	11	---	1	ΤΕΡΝΑ ΕΝΕΡΓΕΙΑΚΗ Μ.Α.Ε.Χ. (Μη μετατρέψιμο)	12.0611	3.1470	98.5000	98.5000	98.5000	98.5000	02/04/2025	3,000	2,991.18	98.5000	A	33/04/2025	97.6272	99.1800
500,000	1,000.00	1,000.00	2.75	03/07/2027	7	---	10	---	1	ΓΕΚ ΤΕΡΝΑ Α.Ε. (Μη μετατρέψιμο)	7.1806	3.1460	98.1000	98.6500	98.2711	98.4500	02/04/2025	263,000	260,341.49	98.1500	A	33/04/2025	96.5000	98.8500
150,000	1,000.00	1,000.00	2.65	22/10/2026	5	---	7	---	1	CRPLP SHIPPING HOLDINGS PLC (Μη μετατρέψιμο)	12.2931	3.4300	98.3000	98.5000	98.3595	98.5240	02/04/2025	37,000	36,847.84	98.2600	A	33/04/2025	97.3000	98.7000
120,000	1,000.00	1,000.00	3.95	04/04/2025	7	---	14	---	1	ΓΕΚ ΤΕΡΝΑ Α.Ε. (Μη μετατρέψιμο)	---	-25.0110	---	---	---	100.1000	31/03/2025	---	---	98.2200	A	33/04/2025	98.5000	100.3000
120,000	1,000.00	1,000.00	2.65	06/12/2028	7	---	7	---	1	ΝΟΒΑΛ ΠΡΟΠΕΡΤΥ ΑΕΕΑΠ (Μη μετατρέψιμο)	8.9806	3.4030	95.3500	96.5000	96.5000	95.7000	02/04/2025	66,000	63,835.88	95.3502	A	33/04/2025	94.2301	97.0000
300,000	1,000.00	1,000.00	2.30	14/12/2028	7	---	7	---	1	ΓΕΚ ΤΕΡΝΑ Α.Ε. (Μη μετατρέψιμο)	7.1556	3.5400	94.9500	95.0154	94.9876	95.0870	02/04/2025	25,000	23,925.80	95.0500	A	33/04/2025	92.9502	96.4990
100,000	1,000.00	1,000.00	2.95	11/02/2027	5	---	7	---	1	SAFE BULKERS PARTICIPATIONS PLC (Μη μετατρέψιμο)	4.5069	4.0000	97.5000	97.5000	97.5000	97.6000	02/04/2025	1,000	979.51	97.2000	A	33/04/2025	97.0001	99.9999
100,000	1,000.00	1,000.00	2.80	25/01/2027	5	---	7	---	1	PREMIA Α.Ε. (Μη μετατρέψιμο)	5.4444	4.0100	96.9759	97.4000	97.3051	97.5000	02/04/2025	20,000	19,569.91	96.9800	A	33/04/2025	96.2000	98.3000
500,000	1,000.00	1,000.00	4.00	10/07/2030	7	---	4	---	1	METLEN ENERGY & METALS Α.Ε. (Μη μετατρέψιμο)	9.6667	3.3920	101.5500	101.7850	101.6723	101.6860	02/04/2025	217,000	222,713.52	101.5500	A	33/04/2025	100.4600	102.2000
99,697	1,000.00	1,000.00	5.50	15/12/2028	5	---	3	---	1	IDEAL HOLDINGS Α.Ε. (Μη μετατρέψιμο)	17.1111	3.8840	103.9000	104.5000	104.3735	103.6560	02/04/2025	66,000	70,015.83	103.8500	A	33/04/2025	102.5039	104.5000
200,000	1,000.00	1,000.00	4.25	23/01/2029	5	---	3	---	1	AUTOHELLAS Α.Τ.Ε.Ε. (Μη μετατρέψιμο)	8.7361	3.8920	100.0001	101.0000	100.5307	100.9000	02/04/2025	74,000	75,039.20	100.4500	A	33/04/2025	100.3875	103.2000

Σημειώσεις Εταιρικών Ομολόγων

Ο Όγκος Συναλλαγών υπολογίζεται ως (Τεμάχια) * (Ονομαστική Τιμή). Η Αξία Συναλλαγών υπολογίζεται ως (Τεμάχια) * (Ονομαστική Τιμή) * (Τιμή %) + (Δεδουλευμένοι Τόκοι).

Οι τιμές συναλλαγών των ομολόγων υπολογίζονται ως ποσοστό επί τοις εκατό (%) της ονομαστικής τους τιμής.

Όλα τα ομόλογα έχουν Ονομαστική Αξία εκπεφρασμένη σε Ευρώ (εκτός εάν σημειώνεται διαφορετικά).

Ομολογιακά Δάνεια Επιχειρήσεων – Οργανωμένη Αγορά (Μη Μετατρέψιμα)

Πλήθος Εισηγμένων Ομολογιών	Ονομαστική αξία	Τιμή έκδοσης	Σημερινό επιτόκιο	Ημερ. λήξης	Διάρκεια (έτη)	Σημείωση	Τοκομερίδιο		Μον. Διασπ.	Ομόλογα Επιχειρήσεων	Δεδ. Τόκος	Αποδ./Λήξη	Κατωτ Τιμή	Ανωτ Τιμή	Τιμή κλεισ. Προηγ.	Κλείσιμο-ημ/νία	Όγκος	Αξία Συναλλαγών	Τελευταία εντολή					
							Κοινό	Προτιμησιακό											Τιμή	Αγορ./ Πώλ.	Ημερομηνία	λαχ έτους	Μεγ έτους	
130,000	1,000.00	1,000.00	6.00	27/02/2029	5	---	3	---	1	INTRALOT Α.Ε. (Μη μετατρέψιμο)	6.5000	5.0560	102.0000	103.4000	102.0000	103.3000	02/04/2025	139,000	143,535.33	102.0200	A	33/04/2025	101.0000	103.7000
300,000	1,000.00	1,000.00	2.30	20/07/2028	7	---	8	---	1	ΠΡΟΝΤΕΑ ΑΕΕΑΠ (Μη μετατρέψιμο)	4.9194	3.5970	95.1000	95.7000	95.2000	95.1000	02/04/2025	53,000	50,749.23	95.0100	A	33/04/2025	94.0000	95.7000

Σημειώσεις Εταιρικών Ομολόγων

Ο Όγκος Συναλλαγών υπολογίζεται ως (Τεμάχια) * (Ονομαστική Τιμή). Η Αξία Συναλλαγών υπολογίζεται ως (Τεμάχια) * (Ονομαστική Τιμή) * (Τιμή %) + (Δεδουλευμένοι Τόκοι).

Οι τιμές συναλλαγών των ομολόγων υπολογίζονται ως ποσοστό επί τοις εκατό (%) της ονομαστικής τους τιμής.

Όλα τα ομόλογα έχουν Ονομαστική Αξία εκπεφρασμένη σε Ευρώ (εκτός εάν σημειώνεται διαφορετικά).

Ομόλογα Ελληνικού Δημοσίου

Πλήθος Εισηγμ. Ομολογιών	Όνομ. αξία	Σημερινό επιτόκιο	Υπολογισμός Δεδουλευμένων	Ημερ/νία Λήξης [1]	Διάρκεια (έτη)	Σημείωση	Ημερομηνία Πληρ.	Αξία τρέχοντος	Μον. Διασπ.	Ομόλογα Ελληνικού Δημοσίου	Κατωτ Τιμή	Ανωτ Τιμή	Τιμή κλειστ.	Προηγ. Κλείσιμο-ημ/νία	Όγκος	Αξία Συναλλαγών	Τελευταία εντολή Αγορ./ Πώλ. Ημερομηνία
4,000,000	1,000.00	4.13	Πργμ/Πργμ	15/06/2054	30	---	15/06	4.13	1	ΟΕΔ-ΣΤΘ-150654-30X-4,125-1,000	---	---	---	---	---	---	---
4,700,000	1,000.00	1.88	Πργμ/Πργμ	04/02/2035	15	---	04/02	1.88	1	ΟΕΔ-ΣΤΘ-040235-15X-1,875-1,000	---	---	---	---	---	---	---
6,000,000	1,000.00	0.75	Πργμ/Πργμ	18/06/2031	10	---	18/06	0.75	1	ΟΕΔ-ΣΤΘ-180631-10X-0,750-1,000	---	---	---	---	---	---	---
3,600,000	1,000.00	3.88	Πργμ/Πργμ	15/06/2028	5	---	15/06	3.88	1	ΟΕΔ-ΣΤΘ-150628-05X-3,875-1,000	---	---	---	---	---	---	---
5,962,747,327	1.00	3.75	Πργμ/Πργμ	30/01/2028	10	---	/02 - 01/02 - 31/	3.75	1	ΟΕΔ-ΣΤΘ-300128-10X-3,750-1,00	---	---	---	85.4610 13/07/2018	---	---	1.0000 A 28/11/2018
7,067,309,386	1.00	3.90	Πργμ/Πργμ	30/01/2033	15	---	/02 - 01/02 - 31/	3.90	1	ΟΕΔ-ΣΤΘ-300133-15X-3,900-1,00	---	---	---	78.6730 13/07/2018	---	---	1.0000 A 28/11/2018
5,622,848,349	1.00	4.00	Πργμ/Πργμ	30/01/2037	19	---	/02 - 01/02 - 31/	4.00	1	ΟΕΔ-ΣΤΘ-300137-19X-4,000-1,00	---	---	---	77.0370 13/07/2018	---	---	1.0000 A 28/11/2018
5,476,770,669	1.00	4.20	Πργμ/Πργμ	30/01/2042	24	---	/02 - 01/02 - 31/	4.20	1	ΟΕΔ-ΣΤΘ-300142-24X-4,200-1,00	---	---	---	77.7640 13/07/2018	---	---	1.0000 A 28/11/2018
4,950,000	1,000.00	3.38	Πργμ/Πργμ	15/06/2034	10	---	15/06	3.38	1	ΟΕΔ-ΣΤΘ-150634-10X-3,375-1,000	---	---	---	---	---	---	---
59,586,043	1.00	4.30	Πργμ/Πργμ	24/02/2026	14	---	24/02	4.30	1	ΟΕΔ-ΣΤΘ-240226-14X-2,000-1,00	---	---	---	10.0000 22/06/2015	---	---	---
41,118,344	1.00	4.30	Πργμ/Πργμ	24/02/2027	15	---	24/02	4.30	1	ΟΕΔ-ΣΤΘ-240227-15X-2,000-1,00	---	---	---	10.0000 22/06/2015	---	---	---
45,137,734	1.00	4.30	Πργμ/Πργμ	24/02/2028	16	---	24/02	4.30	1	ΟΕΔ-ΣΤΘ-240228-16X-2,000-1,00	---	---	---	10.0000 22/06/2015	---	---	---
61,768,888	1.00	4.30	Πργμ/Πργμ	24/02/2029	17	---	24/02	4.30	1	ΟΕΔ-ΣΤΘ-240229-17X-2,000-1,00	---	---	---	10.0000 22/06/2015	---	---	---
54,567,744	1.00	4.30	Πργμ/Πργμ	24/02/2030	18	---	24/02	4.30	1	ΟΕΔ-ΣΤΘ-240230-18X-2,000-1,00	---	---	---	10.0000 22/06/2015	---	---	---
37,541,515	1.00	4.30	Πργμ/Πργμ	24/02/2031	19	---	24/02	4.30	1	ΟΕΔ-ΣΤΘ-240231-19X-2,000-1,00	---	---	---	10.0000 22/06/2015	---	---	---
37,558,317	1.00	4.30	Πργμ/Πργμ	24/02/2032	20	---	24/02	4.30	1	ΟΕΔ-ΣΤΘ-240232-20X-2,000-1,00	---	---	---	10.0000 22/06/2015	---	---	---
37,473,732	1.00	4.30	Πργμ/Πργμ	24/02/2033	21	---	24/02	4.30	1	ΟΕΔ-ΣΤΘ-240233-21X-2,000-1,00	---	---	---	10.0000 22/06/2015	---	---	---
33,888,293	1.00	4.30	Πργμ/Πργμ	24/02/2034	22	---	24/02	4.30	1	ΟΕΔ-ΣΤΘ-240234-22X-2,000-1,00	---	---	---	10.0000 22/06/2015	---	---	---
35,177,800	1.00	4.30	Πργμ/Πργμ	24/02/2035	23	---	24/02	4.30	1	ΟΕΔ-ΣΤΘ-240235-23X-2,000-1,00	---	---	---	10.0000 22/06/2015	---	---	---
35,547,268	1.00	4.30	Πργμ/Πργμ	24/02/2036	24	---	24/02	4.30	1	ΟΕΔ-ΣΤΘ-240236-24X-2,000-1,00	---	---	---	10.0000 22/06/2015	---	---	---
40,246,306	1.00	4.30	Πργμ/Πργμ	24/02/2037	25	---	24/02	4.30	1	ΟΕΔ-ΣΤΘ-240237-25X-2,000-1,00	---	---	---	10.0000 22/06/2015	---	---	---
37,643,952	1.00	4.30	Πργμ/Πργμ	24/02/2038	26	---	24/02	4.30	1	ΟΕΔ-ΣΤΘ-240238-26X-2,000-1,00	---	---	---	10.0000 22/06/2015	---	---	---
36,977,100	1.00	4.30	Πργμ/Πργμ	24/02/2039	27	---	24/02	4.30	1	ΟΕΔ-ΣΤΘ-240239-27X-2,000-1,00	---	---	---	10.0000 22/06/2015	---	---	---
41,615,000	1.00	4.30	Πργμ/Πργμ	24/02/2040	28	---	24/02	4.30	1	ΟΕΔ-ΣΤΘ-240240-28X-2,000-1,00	---	---	---	10.0000 22/06/2015	---	---	---
42,227,208	1.00	4.30	Πργμ/Πργμ	24/02/2041	29	---	24/02	4.30	1	ΟΕΔ-ΣΤΘ-240241-29X-2,000-1,00	---	---	---	10.0000 22/06/2015	---	---	---
68,288,487	1.00	4.30	Πργμ/Πργμ	24/02/2042	30	---	24/02	4.30	1	ΟΕΔ-ΣΤΘ-240242-30X-2,000-1,00	---	---	---	10.0000 22/06/2015	---	---	---
4,500,000	1,000.00	3.88	Πργμ/Πργμ	12/03/2029	10	---	12/03	3.88	1	ΟΕΔ-ΣΤΘ-120329-10X-3,875-1,0000	---	---	---	---	---	100.0000	A 15/10/2019
3,192,362	1,000.00	0.00	Πργμ/Πργμ	12/02/2026	5	---	12/02	0.00	1	ΟΕΔ-ΣΤΘ-120226-05X-0,000-1,000	---	---	---	---	---	---	---
2,100,000	1,000.00	3.55	Πργμ/Πργμ	20/03/2026	7	---	20/03	3.55	1	ΟΕΔ-ΣΤΘ-200326-07X-3,550-1,000	---	---	---	---	---	---	---
5,500,000	1,000.00	1.50	Πργμ/Πργμ	18/06/2030	10	---	18/06	1.50	1	ΟΕΔ-ΣΤΘ-180630-10X-1,500-1,000	---	---	---	---	---	---	---
5,500,000	1,000.00	4.38	Πργμ/Πργμ	18/07/2038	15	---	18/07	4.38	1	ΟΕΔ-ΣΤΘ-180738-15X-4,375-1,000	---	---	---	---	---	---	---
40,000	1,000.00	3.91	FLR Πργμ/360	18/09/2025	1	---	18/09 - 18/03	---	1	ΟΕΔ-ΚΥΜ-180925-01X-3,915-1,000	---	---	---	---	---	---	---
5,364,250	1,000.00	3.25	Πργμ/Πργμ	20/03/2050	30	---	20/03	3.25	1	ΟΕΔ-ΣΤΘ-200350-30X-3,250-1,000	---	---	---	---	---	---	---
4,250,000	1,000.00	3.63	Πργμ/Πργμ	15/06/2035	10	---	15/06	3.63	1	ΟΕΔ-ΣΤΘ-150635-10X-3,625-1000,00	---	---	---	---	---	---	---

Σημειώσεις Ομολόγων Ελλ. Δημοσίου

Ο Όγκος Συναλλαγών υπολογίζεται ως (Τεμάχια) * (Όνομαστική Τιμή). Η Αξία Συναλλαγών υπολογίζεται ως (Τεμάχια) * (Όνομαστική Τιμή) * (Τιμή %) + (Δεδουλευμένοι Τόκοι)

Η Αξία του τρέχοντος τοκομεριδίου για τις εκδόσεις Ονομαστικής Αξίας 0,01 ευρώ, αναφέρεται σε Ονομαστική Αξία 100 ευρώ.

FLR (= Floating Interest Rate) Ομόλογο Μεταβλητού Επιτοκίου.

[1] - Η Ημερομηνία Λήξης της τοκοφόρου περιόδου και η Ημερομηνία Πληρωμής του τοκομεριδίου.

Ομόλογα Ελληνικού Δημοσίου

Πλήθος Εισηγμ. Ομολογιών	Ονομ. αξία	Σημερινό επιτόκιο	Υπολογισμός Δεδουλευμένων	Ημερ/νία Λήξης [1]	Διάρκεια (έτη)	Σημείωση	Ημερομηνία Πληρ.	Αξία τρέχοντος	Μον. Διαπρ.	Ομόλογα Ελληνικού Δημοσίου	Κατωτ Τιμή	Ανωτ Τιμή	Τιμή κλεισ.	Προηγ. Κλείσιμο-ημ/νία	Όγκος	Αξία Συναλλαγών	Τελευταία εντολή Αγορ./ Πώλ. Ημερομηνία
3,924,361	1,000.00	2.00	Πργμ/Πργμ	22/04/2027	7	---	22/04	2.00	1	ΟΕΔ-ΣΤΘ-220427-07Χ-2,000-1,000	---	---	---	---	---	---	99.9000 A 22/04/2020
2,298,012	1,000.00	1.88	Πργμ/Πργμ	23/07/2026	7	---	23/07	1.88	1	ΟΕΔ-ΣΤΘ-230726-07Χ-1,875-1,000	---	---	---	---	---	---	---
4,900,000	1,000.00	4.25	Πργμ/Πργμ	15/06/2033	10	---	15/06	4.25	1	ΟΕΔ-ΣΤΘ-150633-10Χ-4,250-1,000	---	---	---	---	---	---	---
3,500,000	1,000.00	1.88	Πργμ/Πργμ	24/01/2052	30	---	24/01	1.88	1	ΟΕΔ-ΣΤΘ-240152-30Χ-1,875-1,000	---	---	---	---	---	---	---
3,700,000	1,000.00	1.75	Πργμ/Πργμ	18/06/2032	10	---	18/06	1.75	1	ΟΕΔ-ΣΤΘ-180632-10Χ-1,750-1,000	---	---	---	---	---	---	---
2,200,000	1,000.00	1.13	FLR Πργμ/360	15/12/2027	5	---	- 15/12 - 15/03 -	---	1	ΟΕΔ-ΚΥΜ-151227-05Χ-1,130-1,000	---	---	---	---	---	---	102.1600 A 30/12/2022

Σημειώσεις Ομολόγων Ελλ. Δημοσίου

Ο Όγκος Συναλλαγών υπολογίζεται ως (Τεμάχια) * (Ονομαστική Τιμή). Η Αξία Συναλλαγών υπολογίζεται ως (Τεμάχια) * (Ονομαστική Τιμή) * (Τιμή %) + (Δεδουλευμένοι Τόκοι)

Η Αξία του τρέχοντος τοκομεριδίου για τις εκδόσεις Ονομαστικής Αξίας 0,01 ευρώ, αναφέρεται σε Ονομαστική Αξία 100 ευρώ.

FLR (= Floating Interest Rate) Ομόλογο Μεταβλητού Επιτοκίου.

[1] - Η Ημερομηνία Λήξης της τοκοφόρου περιόδου και η Ημερομηνία Πληρωμής του τοκομεριδίου.

Έντοκα Γραμμάτια & Zero Coupon Ομόλογα Ελληνικού Δημοσίου

Ημερ/νία	Διάρκειας 13 εβδομάδων									Διάρκειας 26 εβδομάδων									Διάρκειας 52 εβδομάδων								
	Ημερ/νία Λήξης	Αρχικό Επιτόκιο	Πλήθος Εισηγμένων	Ονομική αξία	Τιμή έκδοσης	Τελευταία Τιμή	Συναλλαγή Ημερομηνία	Όγκος Συναλλαγών	Σημ.	Ημερ/νία Λήξης	Αρχικό Επιτόκιο	Πλήθος Εισηγμένων	Ονομ/κή αξία	Τιμή έκδοσης	Τελευταία Τιμή	Συναλλαγή Ημερομηνία	Όγκος Συναλλαγών	Σημ.	Ημερ/νία Λήξης	Αρχικό Επιτόκιο	Πλήθος Εισηγμένων	Ονομική αξία	Τιμή έκδοσης	Τελευταία Τιμή	Συναλλαγή Ημερομηνία	Όγκος Συναλλαγών	Σημ.
07/06/2024	---	---	---	---	---	---	---	---	---	---	---	---	---	---	---	---	---	---	06/06/2025	3.34	600,000	1,000.00	967.30	---	---	---	---
06/09/2024	---	---	---	---	---	---	---	---	---	---	---	---	---	---	---	---	---	---	05/09/2025	2.82	600,000	1,000.00	972.28	---	---	---	---
06/12/2024	---	---	---	---	---	---	---	---	---	---	---	---	---	---	---	---	---	---	05/12/2025	2.27	600,000	1,000.00	977.58	---	---	---	---
07/03/2025	---	---	---	---	---	---	---	---	---	---	---	---	---	---	---	---	---	---	06/03/2026	2.15	600,000	1,000.00	978.76	---	---	---	---

Ημερήσιο Δελτίο Τιμών

Έτος: 146 Αύξων Αριθμός Συνεδρίασης: 63

Ενότητα 5: Ομόλογα Ελληνικού Δημοσίου Διαπραγματεύσιμα με τη Μέθοδο Εκφώνησης - Αντιφώνησης

Πέμπτη, 3 Απριλίου, 2025

Ομόλογα σε Κυκλοφορία	Νόμισμα / Ελάχιστη διαπραγ.	Ημερομηνία Πληρ.	Αξία τρέχοντος τοκομεριδίου	Σημείωση	Τοκομερίδιο	Μονάδα διαπίσης	Ημερ/νία Έκδοσης	Διάρκεια (έτη)	Σημερινό επιτόκιο	Υ.Δ.Τ σε ημέρες	Ομόλογα	Τελευταία τιμή προηγ.	Τελευ. Τιμή	Εκφ. τοις μετρητοίς (€) Αγور. / Πώλ Ημερομηνία	Συναλλαγές σε τμχ	Ελάχιστο ζωής	Μέγιστο ζωής		
Νομικών Προσώπων και Εταιρειών σε Συνάλλαγμα και Ευρο																			
0	GBP / 10	01/12	0.25	---	68	1	01/12/1928	100	2.5	360	Ε.Κ.Τ.Ε.	---	---	---	---	---	---		
103,746	GBP / 10	01/12	0.25	---	66	1	01/12/1930	98	2.5	360	Ε.Κ.Τ.Ε. σειρά	2.27	05/02/1996	2.27	Π	05/02/1996	---	2.27	2.27

Σημειώσεις Ομολόγων Ελλ. Δημοσίου

Υ.Δ.Τ: Υπολογισμός Δεδουλευμένων Τόκων.

FLR (= Floating Interest Rate) Ομόλογο Μεταβλητού Επιτοκίου.

Η ελάχιστη διαπραγματεύσιμη Ονομαστική Αξία για όλους τους Άυλους Τίτλους του Δημοσίου είναι τα 100 Ευρώ.

(μφρ-0)

Πίνακας Μελών Χρηματιστηρίου Αθηνών και Μελών ΕΤ.ΕΚ.

Επωνυμία	Διεύθυνση	Τηλέφωνο	Φαξ	Αγορά Μετοχών			Αγορά Παραγώγων		Μέλη ΕΤ.ΕΚ.	
				Μέλος Αγοράς	Μέλος εξ Αποστάσεως	Ειδικός Διαπρήτης	Διαπρήτης	Ειδικός Διαπρήτης	Γενικό Εκκαθ/στικό	Άμεσο Εκκαθ/στικό
AEONIC SECURITIES C.I.F. P.L.C.	ΛΑΪΟΥ 6, ΓΡ. 301B, ANNA COURT ,	35725337600		a						
ARGUS STOCKBROKERS LTD	25 ΛΕΩΦΟΡΟΣ ΔΗΜΟΣΘΕΝΗ ΣΕΒΕΡΗ 25 ,	0035722717000		a	a		a			
ATHLOS CAPITAL INVESTMENT SERVICES LTD	17 STASINOU AVENUE,BEDIZIA TOWER, 6TH & 7TH FL. ,	35722110777		a	a					
ATLANTIC SECURITIES LTD	ΠΡΟΔΡΟΜΟΥ 37 37,	0035722445400		a	a					
ΑΧΟΝ ΧΡΗΜΑΤΙΣΤΗΡΙΑΚΗ Α.Ε.Π.Ε.Υ.	ΣΤΑΔΙΟΥ 48 48, ΑΘΗΝΑ	2103363800		a			a			
ΒΕΤΑ ΧΡΗΜΑΤΙΣΤΗΡΙΑΚΗ Α.Ε.Π.Ε.Υ.	Λ.ΑΛΕΞΑΝΔΡΑΣ 29 29 , ΑΘΗΝΑ	210 6478900		a		a	a			a
BNP PARIBAS S.A.	ΛΑΜΨΑΚΟΥ 2 , ΑΘΗΝΑ	2107468525							a	
BOFA SECURITIES EUROPE SA	51 RUE LA BOÏTIE ,	+33 153655555		a	a					
CITIGROUP GLOBAL MARKETS EUROPE AG	REUTERWEG 16 16,	+49 691366-0		a	a					
CITIGROUP GLOBAL MARKETS LIMITED	33 CANADA SQUARE -CANARY WHARF 1,	+44 02079864000		a						
CREDIT SUISSE BANK (EUROPE), S.A.	CALLE AYALA 42, 3A PLANTA-B MADRID ,	+34917916000		a						
CREDIT SUISSE SECURITIES (EUROPE) LIMITED	ONE CABOT SQUARE 1 , LONDON	+44 2078888888		a						
DEUTSCHE BANK AG	GREAT WINCHESTER STREET 1 , LONDON	+44 20 754 54209	00441133361437		a					
EUROBANK EQUITIES ΜΟΝΟΠΡΟΣΩΠΗ Α.Ε.Π.Ε.Υ.	ΦΙΛΕΛΛΗΝΩΝ 10 & ΞΕΝΟΦΩΝΤΟΣ 13 , ΑΘΗΝΑ	2103720425		a		a	a			a
EUROCORP Α.Ε.Π.Ε.Υ.	ΠΛ.ΦΙΛΙΚΗΣ ΕΤΑΙΡΕΙΑΣ 14 14, ΑΘΗΝΑ	2107263600		a			a			a
EUROTRUST ΧΡΗΜΑΤΙΣΤΗΡΙΑΚΗ Α.Ε.Π.Ε.Υ.	ΣΕΒΑΣΤΟΥΠΟΛΕΩΣ 113 113, ΑΘΗΝΑ	2103363100		a						
EUROXX ΧΡΗΜΑΤΙΣΤΗΡΙΑΚΗ Α.Ε.Π.Ε.Υ.	ΠΑΛΑΙΟΛΟΓΟΥ 7, ΧΑΛΑΝΔΡΙ	(210)-6879400	(210)-6879401	a		a	a			a
	ΠΑΛΑΙΟΛΟΓΟΥ 7, ΧΑΛΑΝΔΡΙ	+30 2106879400	210-6879401							
FREEDOM FINANCE EUROPE LTD	ΧΡΗΣΤΑΚΗ ΚΡΑΝΟΥ 20 ,	035725257786		a	a					
GLOBAL CAPITAL SECURITIES & FINANCIAL SERVICES LTD	Λ.ΑΡΧΙΕΠΙΣΚΟΠΟΥ ΜΑΚΑΡΙΟΥ Γ50 50,	0035722710710		a	a					
GREENPOST TRADING EUROPE LTD	KIMONOS 3, ACROPOLIS MANSIONS, 2ND FLOOR, FLAT/OFFICE 202 ,	035722521389		a	a					
HSBC CONTINENTAL EUROPE	Λ.ΜΕΣΣΟΓΕΙΩΝ 109-111 109-111,	2106960000							a	
INDEX ΧΡΗΜΑΤΙΣΤΗΡΙΑΚΗ Α.Ε.Π.Ε.Υ.	ΔΡΑΓΑΤΣΑΝΙΟΥ 6 6, ΑΘΗΝΑ	2103213920		a						
LAIKI FINANCIAL SERVICES LTD	ΛΕΩΦ. ΒΥΡΩΝΟΣ 26, ΛΕΥΚΩΣΙΑ ΚΥΠΡΟΥ	357 22367367	357 22718567		a					
MEGA EQUITY SECURITIES & FINANCIAL SERVICES PUBLIC LTD	ΛΕΩΦ.ΓΡΙΒΑ ΔΙΓΕΝΗ 42-44 42-44,	0035722711711		a	a		a			
MERIT ΧΡΗΜΑΤΙΣΤΗΡΙΑΚΗ Α.Ε.Π.Ε.Υ.	ΣΟΦΟΚΛΕΟΥΣ 5 5, ΑΘΗΝΑ	2141008814		a		a	a			a
MERRILL LYNCH INTERNATIONAL	2 KING EDWARD STREET 2 , LONDON	+44 20276281000		a						
NUNTIUS ΧΡΗΜΑΤΙΣΤΗΡΙΑΚΗ ΜΟΝΟΠΡ.Α.Ε.Π.Ε.Υ	ΔΡΑΓΑΤΣΑΝΙΟΥ 6 6, ΑΘΗΝΑ	2103350599		a			a			
ONE PLUS CAPITAL LIMITED	75 PRODROMOU AVENUE NICOSIA 1307 ,	35722873760		a	a					
PROCHOICE CHRIMATISTIRIAKI LTD	ΛΕΩΦ.ΣΠΥΡΟΥ ΚΥΠΡΙΑΝΟΥ 57, ΑΚΙΝΗΤΑ Φ 57,	035724661192		a	a					
SHARELINK SECURITIES & FINANCIAL SERVICES LTD	HOUSE-ΘΕΟΤΟΚΗ 6 ΜΕΓΑΡΟ ΕΛΛΗΝΑ 6 ,	+357 22554200		a			a			
SOCIETE GENERALE S.A.	17 COURS VALMY, CEDEX ,	+157290504		a	a		a			

Πίνακας Μελών Χρηματιστηρίου Αθηνών και Μελών ΕΤ.ΕΚ.

Επωνυμία			Αγορά Μετοχών			Αγορά Παραγώγων		Μέλη ΕΤ.ΕΚ.	
Διεύθυνση	Τηλέφωνο	Φαξ	Μέλος Αγοράς	Μέλος εξ Αποστάσεως	Ειδικός Διαπρήτης	Διαπρήτης	Ειδικός Διαπρήτης	Γενικό Εκκαθιστικό	Άμεσο Εκκαθιστικό
SOLIDUS SECURITIES Α.Ε.Π.Ε.Υ.			a			a			a
ΛΟΥΙΖΗΣ ΡΙΑΝΚΟΥΡ 64 64, ΑΘΗΝΑ	2106900605								
THE CYPRUS INVESTMENT & SECURITIES CORPORATION LTD			a	a					
1 AG. ΠΡΟΚΟΡΙΟΥ & POSIDONOS 1ST FLOOR 154,	0035722121700								
UBS EUROPE SE			a	a					
OPERNTURM, BOCKENHEIMER LANDSTRASSE 2-4 ,	496921790								
UBS LIMITED				a					
FINSBURY AVENUE 1 , LONDON	+44 2075687135								
VIGOR FINANCE Α.Ε.Π.Ε.Υ.			a		a	a	a		
ΨΥΧΑΡΗ 14 , ΝΕΟ ΨΥΧΙΚΟ	2106718400								
Α. ΣΑΡΡΗΣ ΧΡΗΜΑΤΙΣΤΗΡΙΑΚΗ Α.Ε.Π.Ε.Υ			a						
ΔΡΑΓΑΤΣΑΝΙΟΥ 6 6, ΑΘΗΝΑ	2103367700								
ΑΛΦΑ FINANCE ΜΟΝΟΠΡΟΣΩΠΗ ΑΕΠΕΥ			a		a	a	a		a
ΠΑΝΕΠΙΣΤΗΜΙΟΥ 45 5, ΑΘΗΝΑ	2103677538								
ΑΛΦΑ ΤΡΑΠΕΖΑ ΑΝΩΝΥΜΗ ΕΤΑΙΡΙΑ								a	
ΣΤΑΔΙΟΥ 40 , ΑΘΗΝΑ	2103260000								
Γ. Α. ΠΕΡΒΑΝΑΣ ΧΡΗΜΑΤΙΣΤΗΡΙΑΚΗ Α.Ε.Π.Ε.Υ			a						
ΣΟΦΟΚΛΕΟΥΣ 7-9 7-9, ΑΘΗΝΑ	2103727200								
ΕΘΝΙΚΗ ΤΡΑΠΕΖΑ ΤΗΣ ΕΛΛΑΔΟΣ Α.Ε.			a		a	a		a	
ΑΚΑΔΗΜΙΑΣ 68, ΑΘΗΝΑ	(210)-3328817	(210)-3328678							
ΑΙΟΛΟΥ 86, ΑΘΗΝΑ	(210)-3341000	(210)-3228187							
ΕΘΝΙΚΗ ΧΡΗΜΑΤΙΣΤΗΡΙΑΚΗ ΜΟΝΟΠΡΟΣΩΠΗ ΑΕΠΕΥ			a		a	a	a		
ΛΕΩΦΟΡΟΣ ΑΘΗΝΩΝ 128-132 & ΙΦΙΓΕΝΙΑΣ 66, ΑΘΗΝΑ	2103328784								
ΕΛΛΗΝΙΚΗ ΤΡΑΠΕΖΑ (ΕΠΕΝΔΥΣΕΙΣ) ΛΤΔ				a					
ΛΕΩΦ.ΚΥΡΙΑΚΟΥ ΜΑΤΣΗ 31 - ΤΘ 24747 , ΛΕΥΚΩΣΙΑ ΚΥΠΡΟΥ	+357 22500100	357 22500110							
ΕΛΛΗΝΟΑΜΕΡΙΚΑΝΙΚΗ ΧΡΗΜΑΤΙΣΤΗΡΙΑΚΗ ΑΕΠΕΥ			a		a	a			a
ΑΝΔΡΕΑ ΠΑΠΑΝΔΡΕΟΥ 27 27, ΜΑΡΟΥΣΙ	2103311100								
Ι. Χ. ΜΑΥΡΙΚΗΣ ΧΡΗΜΑΤΙΣΤΗΡΙΑΚΗ Α.Ε.Π.Ε.Υ			a						
ΣΟΦΟΚΛΕΟΥΣ 5 5, ΑΘΗΝΑ	2103216730								
ΚΑΠΠΑ ΧΡΗΜΑΤΙΣΤΗΡΙΑΚΗ Α.Ε.Π.Ε.Υ.			a			a			
ΒΑΛΛΩΡΙΤΟΥ 15 15, ΑΘΗΝΑ	2103678600								
ΚΑΡΑΜΑΝΟΦ ΧΡΗΜΑΤΙΣΤΗΡΙΑΚΗ Α.Ε.Π.Ε.Υ.			a						
ΠΛ.ΑΓ.ΘΕΟΔΩΡΩΝ 2 2, ΑΘΗΝΑ	2103212947								
ΚΥΚΛΟΣ ΧΡΗΜΑΤΙΣΤΗΡΙΑΚΗ Α.Ε.Π.Ε.Υ.			a			a			
ΧΑΡΙΛΑΟΥ ΤΡΙΚΟΥΠΗ 6-8-10 39, ΑΘΗΝΑ	2103364300								
ΛΕΩΝ ΔΕΠΟΛΑΣ ΧΡΗΜΑΤΙΣΤΗΡΙΑΚΗ Α.Ε.Π.Ε.Υ.			a		a	a			
ΧΡΗΣΤΟΥ ΛΑΔΑ 1 1, ΑΘΗΝΑ	2103213276 -28								
Ν. ΧΡΥΣΟΧΟΙΔΗΣ ΧΡΗΜΑΤΙΣΤΗΡΙΑΚΗ Α.Ε.Π.Ε.Υ			a			a			a
ΣΟΦΟΚΛΕΟΥΣ 7-9 7-9, ΑΘΗΝΑ	2103213913								
ΠΑΓΚΡΗΤΙΑ ΤΡΑΠΕΖΑ ΑΝΩΝΥΜΗ ΕΤΑΙΡΕΙΑ								a	
ΙΚΑΡΟΥ 5 ,	2810338746								
ΠΑΝΤΕΛΑΚΗΣ ΧΡΗΜΑΤΙΣΤΗΡΙΑΚΗ Α.Ε.Π.Ε.Υ			a		a	a	a		
ΕΘΝΙΚΗΣ ΑΝΤΙΣΤΑΣΕΩΣ 57, ΚΤΙΡΙΟ Β 57, ΧΑΛΑΝΔΡΙ	2106965000								
ΠΕΙΡΑΙΩΣ ΜΟΝΟΠΡΟΣΩΠΗ Α.Ε.Π.Ε.Υ.			a		a	a	a		a
ΣΤΑΔΙΟΥ 10 10, ΑΘΗΝΑ	2103354100								
ΣΤ. ΕΜ. ΛΑΥΡΕΝΤΑΚΗΣ ΧΡΗΜΑΤΙΣΤΗΡΙΑΚΗ Α.Ε.Π.Ε.Υ.			a						
ΣΟΦΟΚΛΕΟΥΣ 7-9 7-9, ΑΘΗΝΑ	2103213336								
ΤΡΑΠΕΖΑ EUROBANK ΑΕ								a	
ΟΘΩΝΟΣ 8 , ΑΘΗΝΑ	2144043907								
ΤΡΑΠΕΖΑ ΟΡΤΙΜΑ BANK Α.Ε.			a		a	a	a	a	
ΑΙΓΙΑΛΕΙΑΣ 32 & ΠΑΡΑΔΕΙΣΟΥ , ΜΑΡΟΥΣΙ	210 8173000								
ΤΡΑΠΕΖΑ ΠΕΙΡΑΙΩΣ ΑΝΩΝΥΜΟΣ ΕΤΑΙΡΕΙΑ			a			a		a	
ΑΜΕΡΙΚΗΣ 4 , ΑΘΗΝΑ	2103335000								

Γνωστοποιήσεις Συναλλαγών - Κατάλογος Υπόχρεων Προσώπων

Ημερομηνία Υποβολής [1]	Επωνυμία	Λόγος Υποβολής [2]	Υπόχρεος	Ιδιότητα Υποχρέου	Σχέση με τον Υπόχρεο	Ημερομηνία Συναλλαγής	Αγορά	Όγκος Συναλλαγών	Αξία Συναλλαγών	Φύση Συναλλαγής [3]	Είδος Χρηματικού μέσου	Παρατηρήσεις [4]

Σημειώσεις Γνωστοποιήσεων Συναλλαγών

Για περισσότερες πληροφορίες επί των γνωστοποιήσεων συναλλαγών επισκεφτείτε την ιστοσελίδα <http://athexgroup.gr/el/web/guest/companies-info-trade-notifications>

[1] - Η Ημερομηνία Υποβολής αφορά την Ημερομηνία που η Γνωστοποίηση παρελήφθει από το Χ.Α.

[2] - Λόγος Υποβολής: Α: Πρόσωπο που ασκεί Διευθυντικά καθήκοντα, Β: Πρόσωπο που έχει στενό δεσμό με πρόσωπο που ασκεί Διευθυντικά καθήκοντα.

[3] - Φύση Συναλλαγής: Α: Αγορά, Π: Πώληση.

[4] - Παρατηρήσεις: 1 - Λόγω Συμμετοχής σε ΑΜΚ, 2 - Λόγω Εξάσκησης Δικαιώματος Προαίρεσης αγοράς μετοχών που παρέχεται στο προσωπικό, 3 - Λόγω Δωρεάς, 4 - Λόγω Συγχώνευσης ή Διάσπασης κλπ, 5 - Λόγω Μετατροπής ή Ανταλλαγής Ομολογιών, 6 - Ανταλλαγή λόγω Προαιρετικής Δημόσιας Πρότασης.

Υποκείμενη Αγορά				Αγορά Παραγώγων													
Ανωτ Τιμή	Κατωτ Τιμή	Τιμή κλεισ.	Μεταβ.	Μήνας Παράδοσης	Ανοιγμα	Ανωτ Τιμή	Κατωτ Τιμή	Τελ Τιμή	Τιμή κλεισ.	Τελευταία ζήτηση	Τελευταία προσφορά	Τιμή Εκκαθάρισης ¹	Υψηλό ζωής	Χαμηλό ζωής	Πράξεις	Όγκος	Ανοικτές θέσεις
FTSE/X.A. Large Cap				(Μονάδα Διαπραγμάτευσης: 1 Μονάδα Δείκτη x 2€, Χρηματικός Διακανονισμός)													
4,230.96	4,128.14	4,136.84	-1.93%	Απρίλιος 2025	4,140.00	4,228.00	4,123.00	4,138.50	4,138.50	---	---	---	4,341.50	---	386	1,360	5,376
				Μάιος 2025	4,144.00	4,202.00	4,112.00	4,112.00	4,112.00	---	---	---	4,312.00	---	14	114	302
				Ιούνιος 2025	---	---	---	---	4,199.25	---	---	---	4,300.00	---	---	---	2
				Σεπτέμβριος 2025	---	---	---	---	4,258.00	---	---	---	---	---	---	---	---
				Δεκέμβριος 2025	---	---	---	---	4,279.25	---	---	---	---	---	---	---	---
				Μάρτιος 2026	---	---	---	---	4,300.75	---	---	---	---	---	---	---	---
FTSE/X.A. Τράπεζες				(Μονάδα Διαπραγμάτευσης: 1 Μονάδα Δείκτη x 15€, Χρηματικός Διακανονισμός)													
1,636.30	1,572.39	1,572.39	-3.70%	Ιούνιος 2025	1,597.00	1,597.00	1,545.00	1,545.00	1,545.00	---	---	---	1,699.50	---	9	95	1,620
				Σεπτέμβριος 2025	---	---	---	---	1,648.25	---	---	---	---	---	---	---	---
				Δεκέμβριος 2025	---	---	---	---	1,656.50	---	---	---	---	---	---	---	---
				Μάρτιος 2026	---	---	---	---	1,664.75	---	---	---	---	---	---	---	---
MSCI GREECE REBASED				(Μονάδα Διαπραγμάτευσης: 1 Μονάδα Δείκτη x 2€, Χρηματικός Διακανονισμός)													
6,737.30	6,532.84	6,541.14	-2.66%	Απρίλιος 2025	---	---	---	---	6,710.75	---	---	---	6,934.75	---	---	---	---
				Μάιος 2025	---	---	---	---	6,653.25	---	---	---	6,874.75	---	---	---	---
				Ιούνιος 2025	---	---	---	---	6,605.25	---	---	---	6,824.75	---	---	---	---
				Ιούλιος 2025	---	---	---	---	6,585.75	---	---	---	6,804.75	---	---	---	---
				Αύγουστος 2025	---	---	---	---	6,770.25	---	---	---	---	---	---	---	---
				Σεπτέμβριος 2025	---	---	---	---	6,783.25	---	---	---	---	---	---	---	---
				Δεκέμβριος 2025	---	---	---	---	6,817.25	---	---	---	---	---	---	---	---
				Μάρτιος 2026	---	---	---	---	6,851.25	---	---	---	---	---	---	---	---

Σημειώσεις Παραγώγων - <https://www.athexgroup.gr/el/market-data/statistics/eod-closing-prices/>

Τις τιμές εκκαθάρισης και τις τελικές ανοικτές θέσεις μπορείτε να τις ανακτήσετε στο ακόλουθο path <http://www.athexgroup.gr/el/market-data/statistics/eod-closing-prices>

Υποκείμενη Αγορά				Αγορά Παραγώγων													
Ανωτ Τιμή	Κατωτ Τιμή	Τιμή κλεισ.	Μεταβ.	Μήνας Παράδοσης	Άνοιγμα	Ανωτ Τιμή	Κατωτ Τιμή	Τελ Τιμή	Τιμή κλεισ.	Τελευταία ζήτηση	Τελευταία προσφορά	Τιμή Εκκαθάρισης*	Υψηλό ζωής	Χαμηλό ζωής	Πράξεις	Όγκος	Ανοικτές θέσεις
(Μέγεθος Συμβολαίου: 100 Χρεόγραφα, Φυσική Παράδοση)																	
ALPHA ΥΠΗΡΕΣΙΩΝ ΣΥΜΜ (ΚΟ)				Ιούνιος 2025	2.19	2.27	2.16	2.17	2.17	---	---	---	2.46	---	664	31,190	93,503
2.284	2.18	2.188	-3.36%	Σεπτέμβριος 2025	---	---	---	---	2.36	---	---	---	2.30	---	---	---	20
				Δεκέμβριος 2025	---	---	---	---	2.30	---	---	---	---	---	---	---	---
				Μάρτιος 2026	---	---	---	---	2.31	---	---	---	---	---	---	---	---
(Μέγεθος Συμβολαίου: 100 Χρεόγραφα, Φυσική Παράδοση)																	
AUTOHELLAS (ΚΟ)				Ιούνιος 2025	11.51	11.51	11.35	11.40	11.40	---	---	---	11.84	---	7	131	228
12.52	12.06	12.1	-2.10%	Σεπτέμβριος 2025	---	---	---	---	12.48	---	---	---	---	---	---	---	---
				Δεκέμβριος 2025	---	---	---	---	12.54	---	---	---	---	---	---	---	---
				Μάρτιος 2026	---	---	---	---	12.60	---	---	---	---	---	---	---	---
(Μέγεθος Συμβολαίου: 100 Χρεόγραφα, Φυσική Παράδοση)																	
BANK OF CYPRUS (ΚΟ)				Ιούνιος 2025	5.39	5.39	5.23	5.23	5.23	---	---	---	5.78	---	12	66	576
5.84	5.62	5.68	-2.40%	Σεπτέμβριος 2025	---	---	---	---	5.87	---	---	---	---	---	---	---	---
				Δεκέμβριος 2025	---	---	---	---	5.90	---	---	---	---	---	---	---	---
				Μάρτιος 2026	---	---	---	---	5.93	---	---	---	---	---	---	---	---
(Μέγεθος Συμβολαίου: 100 Χρεόγραφα, Φυσική Παράδοση)																	
CENERGY HOLDINGS (ΚΑ)				Ιούνιος 2025	9.10	9.30	9.00	9.05	9.05	---	---	---	9.70	---	51	248	8,571
9.27	8.92	9	-2.28%	Σεπτέμβριος 2025	---	---	---	---	9.31	---	---	---	9.50	---	---	---	1
				Δεκέμβριος 2025	---	---	---	---	9.34	---	---	---	---	---	---	---	---
				Μάρτιος 2026	---	---	---	---	9.39	---	---	---	---	---	---	---	---
(Μέγεθος Συμβολαίου: 100 Χρεόγραφα, Φυσική Παράδοση)																	
COCA-COLA HBC AG (ΚΟ)				Ιούνιος 2025	41.05	41.79	41.05	41.73	41.73	---	---	---	41.79	---	12	29	112
43.14	42.02	43.14	2.67%	Σεπτέμβριος 2025	---	---	---	---	42.42	---	---	---	---	---	---	---	---
				Δεκέμβριος 2025	---	---	---	---	42.63	---	---	---	---	---	---	---	---
				Μάρτιος 2026	---	---	---	---	42.84	---	---	---	---	---	---	---	---
(Μέγεθος Συμβολαίου: 100 Χρεόγραφα, Φυσική Παράδοση)																	
EUROBANK HOLDINGS (ΚΟ)				Ιούνιος 2025	2.41	2.49	2.35	2.36	2.36	---	---	---	2.65	---	207	2,411	18,218
2.59	2.461	2.472	-4.85%	Σεπτέμβριος 2025	---	---	---	---	2.62	---	---	---	---	---	---	---	---
				Δεκέμβριος 2025	---	---	---	---	2.64	---	---	---	---	---	---	---	---
				Μάρτιος 2026	---	---	---	---	2.65	---	---	---	---	---	---	---	---
(Μέγεθος Συμβολαίου: 100 Χρεόγραφα, Φυσική Παράδοση)																	
FOURLIS ΣΥΜΜΕΤΟΧΩΝ (ΚΟ)				Ιούνιος 2025	4.09	4.14	4.09	4.12	4.12	---	---	---	4.30	---	12	35	1,103
4.12	4	4.11	0.00%	Σεπτέμβριος 2025	---	---	---	---	4.15	---	---	---	---	---	---	---	---
				Δεκέμβριος 2025	---	---	---	---	4.17	---	---	---	---	---	---	---	---
				Μάρτιος 2026	---	---	---	---	4.19	---	---	---	---	---	---	---	---

Σημειώσεις Παραγώγων - <https://www.athexgroup.gr/el/market-data/statistics/eod-closing-prices/>

Τις τιμές εκκαθάρισης και τις τελικές ανοικτές θέσεις μπορείτε να τις ανακτήσετε στο ακόλουθο path <http://www.athexgroup.gr/el/market-data/statistics/eod-closing-prices>

Υποκείμενη Αγορά				Αγορά Παραγώγων														
Ανωτ Τιμή	Κατωτ Τιμή	Τιμή κλεισ.	Μεταβ.	Μήνας Παράδοσης	Άνοιγμα	Ανωτ Τιμή	Κατωτ Τιμή	Τελ Τιμή	Τιμή κλεισ.	Τελευταία ζήτηση	Τελευταία προσφορά	Τιμή Εκκαθάρισης*	Υψηλό ζωής	Χαμηλό ζωής	Πράξεις	Όγκος	Ανοικτές θέσεις	
HELLENIQ ENERGY (ΚΟ)																		
(Μέγεθος Συμβολαίου: 100 Χρεόγραφα, Φυσική Παράδοση)																		
7.72	7.61	7.615	-1.68%	Ιούνιος 2025	7.60	7.71	7.60	7.66	7.66	---	---	---	8.12	---	4	27	5,023	
				Σεπτέμβριος 2025	---	---	---	---	7.82	---	---	---	---	---	---	---	---	
				Δεκέμβριος 2025	---	---	---	---	7.86	---	---	---	---	---	---	---	---	
				Μάρτιος 2026	---	---	---	---	7.90	---	---	---	---	---	---	---	---	
INTRACOM HOLDINGS (ΚΟ)																		
(Μέγεθος Συμβολαίου: 100 Χρεόγραφα, Φυσική Παράδοση)																		
3.1	2.99	3	-2.76%	Ιούνιος 2025	3.10	3.11	3.01	3.03	3.03	---	---	---	3.39	---	59	201	13,402	
				Σεπτέμβριος 2025	---	---	---	---	3.11	---	---	---	---	---	---	---	---	
				Δεκέμβριος 2025	---	---	---	---	3.13	---	---	---	---	---	---	---	---	
				Μάρτιος 2026	---	---	---	---	3.15	---	---	---	---	---	---	---	---	
JUMBO (ΚΟ)																		
(Μέγεθος Συμβολαίου: 100 Χρεόγραφα, Φυσική Παράδοση)																		
25.26	24.76	24.76	-1.82%	Ιούνιος 2025	25.00	25.20	24.70	24.82	24.82	---	---	---	27.10	---	16	49	490	
				Σεπτέμβριος 2025	---	---	---	---	25.46	---	---	---	---	---	---	---	---	
				Δεκέμβριος 2025	---	---	---	---	25.59	---	---	---	---	---	---	---	---	
				Μάρτιος 2026	---	---	---	---	25.71	---	---	---	---	---	---	---	---	
LAMDA DEVELOPMENT(ΚΟ)																		
(Μέγεθος Συμβολαίου: 100 Χρεόγραφα, Φυσική Παράδοση)																		
6.71	6.51	6.61	-0.30%	Ιούνιος 2025	6.66	6.71	6.56	6.60	6.60	---	---	---	6.95	---	25	76	8,932	
				Σεπτέμβριος 2025	---	---	---	---	6.69	---	---	---	---	---	---	---	---	
				Δεκέμβριος 2025	---	---	---	---	6.73	---	---	---	---	---	---	---	---	
				Μάρτιος 2026	---	---	---	---	6.76	---	---	---	---	---	---	---	---	
METLEN ENERGY & METALS (ΚΟ)																		
(Μέγεθος Συμβολαίου: 100 Χρεόγραφα, Φυσική Παράδοση)																		
41.58	40	40.5	-0.74%	Ιούνιος 2025	40.40	41.68	40.11	40.85	40.85	---	---	---	43.50	---	101	316	5,965	
				Σεπτέμβριος 2025	---	---	---	---	39.88	---	---	---	42.36	---	---	---	41	
				Δεκέμβριος 2025	---	---	---	---	41.39	---	---	---	---	---	---	---	---	
				Μάρτιος 2026	---	---	---	---	41.60	---	---	---	---	---	---	---	---	
MIG (ΚΟ)																		
(Μέγεθος Συμβολαίου: 100 Χρεόγραφα, Φυσική Παράδοση)																		
2.795	2.735	2.74	-0.90%	Ιούνιος 2025	---	---	---	---	2.75	---	---	---	2.89	---	---	---	281	
				Σεπτέμβριος 2025	---	---	---	---	2.79	---	---	---	---	---	---	---	---	
				Δεκέμβριος 2025	---	---	---	---	2.81	---	---	---	---	---	---	---	---	
				Μάρτιος 2026	---	---	---	---	2.82	---	---	---	---	---	---	---	---	
QUEST ΣΥΜΜΕΤΟΧΩΝ (ΚΟ)																		
(Μέγεθος Συμβολαίου: 100 Χρεόγραφα, Φυσική Παράδοση)																		
6.27	6.08	6.2	-0.80%	Ιούνιος 2025	6.10	6.10	6.10	6.10	6.10	---	---	---	6.35	---	1	2	171	
				Σεπτέμβριος 2025	---	---	---	---	6.31	---	---	---	---	---	---	---	---	
				Δεκέμβριος 2025	---	---	---	---	6.34	---	---	---	---	---	---	---	---	
				Μάρτιος 2026	---	---	---	---	6.37	---	---	---	---	---	---	---	---	

Σημειώσεις Παραγώγων - <https://www.athexgroup.gr/el/market-data/statistics/eod-closing-prices/>

Τις τιμές εκκαθάρισης και τις τελικές ανοικτές θέσεις μπορείτε να τις ανακτήσετε στο ακόλουθο path <http://www.athexgroup.gr/el/market-data/statistics/eod-closing-prices>

Υποκείμενη Αγορά				Αγορά Παραγώγων													
Ανωτ Τιμή	Κατωτ Τιμή	Τιμή κλεισ.	Μεταβ.	Μήνας Παράδοσης	Άνοιγμα	Ανωτ Τιμή	Κατωτ Τιμή	Τελ Τιμή	Τιμή κλεισ.	Τελευταία ζήτηση	Τελευταία προσφορά	Τιμή Εκκαθάρισης*	Υψηλό ζωής	Χαμηλό ζωής	Πράξεις	Όγκος	Ανοικτές θέσεις
(Μέγεθος Συμβολαίου: 100 Χρεόγραφα, Φυσική Παράδοση)																	
ΤΙΤΑΝ CEMENT (ΚΑ)				Ιούνιος 2025	42.06	42.09	41.34	41.34	41.34	---	---	---	43.60	---	12	33	358
42.25	41.35	41.35	-3.16%	Σεπτέμβριος 2025	---	---	---	---	43.10	---	---	---	---	---	---	---	---
				Δεκέμβριος 2025	---	---	---	---	43.32	---	---	---	---	---	---	---	---
				Μάρτιος 2026	---	---	---	---	43.54	---	---	---	---	---	---	---	---
(Μέγεθος Συμβολαίου: 100 Χρεόγραφα, Φυσική Παράδοση)																	
ΒΙΟΗΑΛCO SA/NV (ΚΑ)				Ιούνιος 2025	5.80	5.84	5.71	5.73	5.73	---	---	---	6.29	---	56	216	5,570
5.82	5.68	5.69	-1.90%	Σεπτέμβριος 2025	5.75	5.75	5.75	5.75	5.75	---	---	---	6.21	---	1	5	28
				Δεκέμβριος 2025	---	---	---	---	5.88	---	---	---	---	---	---	---	---
				Μάρτιος 2026	---	---	---	---	5.91	---	---	---	---	---	---	---	---
(Μέγεθος Συμβολαίου: 100 Χρεόγραφα, Φυσική Παράδοση)																	
ΑΒΑΞ Α.Ε. (ΚΟ)				Ιούνιος 2025	2.06	2.08	2.03	2.03	2.03	---	---	---	2.30	---	17	59	2,934
2.095	2.015	2.045	-1.92%	Σεπτέμβριος 2025	---	---	---	---	2.10	---	---	---	---	---	---	---	---
				Δεκέμβριος 2025	---	---	---	---	2.12	---	---	---	---	---	---	---	---
				Μάρτιος 2026	---	---	---	---	2.13	---	---	---	---	---	---	---	---
(Μέγεθος Συμβολαίου: 100 Χρεόγραφα, Φυσική Παράδοση)																	
ΑΔΜΗΕ ΣΥΜΜΕΤΟΧΩΝ Α.Ε. (ΚΟ)				Ιούνιος 2025	3.11	3.19	3.06	3.08	3.08	---	---	---	3.19	---	52	282	17,167
3.19	3.03	3.1	-0.32%	Σεπτέμβριος 2025	---	---	---	---	3.14	---	---	---	---	---	---	---	---
				Δεκέμβριος 2025	---	---	---	---	3.16	---	---	---	---	---	---	---	---
				Μάρτιος 2026	---	---	---	---	3.17	---	---	---	---	---	---	---	---
(Μέγεθος Συμβολαίου: 100 Χρεόγραφα, Φυσική Παράδοση)																	
ΑΕΡΟΠΟΡΙΑ ΑΙΓΑΙΟΥ (ΚΟ)				Ιούνιος 2025	11.01	11.15	10.65	10.65	10.65	---	---	---	11.87	---	34	102	2,690
11.85	11.35	11.35	-3.73%	Σεπτέμβριος 2025	---	---	---	---	11.90	---	---	---	---	---	---	---	---
				Δεκέμβριος 2025	---	---	---	---	11.96	---	---	---	---	---	---	---	---
				Μάρτιος 2026	---	---	---	---	12.02	---	---	---	---	---	---	---	---
(Μέγεθος Συμβολαίου: 100 Χρεόγραφα, Φυσική Παράδοση)																	
ΑΚΤΟΡ Α.Ε. ΣΥΜ/ΧΩΝ (ΚΟ)				Ιούνιος 2025	5.12	5.12	5.01	5.03	5.03	---	---	---	5.53	---	26	200	13,660
5.12	4.995	5.02	-2.71%	Σεπτέμβριος 2025	---	---	---	---	5.21	---	---	---	---	---	---	---	---
				Δεκέμβριος 2025	---	---	---	---	5.23	---	---	---	---	---	---	---	---
				Μάρτιος 2026	---	---	---	---	5.26	---	---	---	---	---	---	---	---
(Μέγεθος Συμβολαίου: 100 Χρεόγραφα, Φυσική Παράδοση)																	
ΓΕΚ ΤΕΡΝΑ (ΚΟ)				Ιούνιος 2025	19.49	19.52	19.24	19.45	19.45	---	---	---	20.02	---	41	131	10,930
19.52	19.12	19.36	-1.43%	Σεπτέμβριος 2025	---	---	---	---	19.83	---	---	---	---	---	---	---	---
				Δεκέμβριος 2025	---	---	---	---	19.92	---	---	---	---	---	---	---	---
				Μάρτιος 2026	---	---	---	---	20.02	---	---	---	---	---	---	---	---

Σημειώσεις Παραγώγων - <https://www.athexgroup.gr/el/market-data/statistics/eod-closing-prices/>

Τις τιμές εκκαθάρισης και τις τελικές ανοικτές θέσεις μπορείτε να τις ανακτήσετε στο ακόλουθο path <http://www.athexgroup.gr/el/market-data/statistics/eod-closing-prices>

Υποκείμενη Αγορά				Αγορά Παραγώγων										Ανοικτές θέσεις				
Ανωτ Τιμή	Κατωτ Τιμή	Τιμή κλεισ.	Μεταβ.	Μήνας Παράδοσης	Άνοιγμα	Ανωτ Τιμή	Κατωτ Τιμή	Τελ Τιμή	Τιμή κλεισ.	Τελευταία ζήτηση	Τελευταία προσφορά	Τιμή Εκκαθάρισης*	Υψηλό ζωής	Χαμηλό ζωής	Πράξεις	Όγκος	Ανοικτές θέσεις	
ΔΕΗ (ΚΟ)																		(Μέγεθος Συμβολαίου: 100 Χρεόγραφα, Φυσική Παράδοση)
13.76	13.3	13.6	-1.73%	Ιούνιος 2025	13.83	13.83	13.36	13.69	13.69	---	---	---	14.61	---	208	1,377	25,696	
				Σεπτέμβριος 2025	---	---	---	---	13.97	---	---	---	---	---	---	---	---	
				Δεκέμβριος 2025	---	---	---	---	14.04	---	---	---	---	---	---	---	---	
				Μάρτιος 2026	---	---	---	---	14.11	---	---	---	---	---	---	---	---	
ΔΙΕΘΝΗΣ ΑΕΡΟΛΙΜΕΝΑΣ ΑΘΗΝΩΝ(ΚΟ)																		(Μέγεθος Συμβολαίου: 100 Χρεόγραφα, Φυσική Παράδοση)
9.26	9.1	9.13	-1.64%	Ιούνιος 2025	---	---	---	---	8.62	---	---	---	8.86	---	---	---	432	
				Σεπτέμβριος 2025	---	---	---	---	8.33	---	---	---	8.36	---	---	---	90	
				Δεκέμβριος 2025	---	---	---	---	9.42	---	---	---	---	---	---	---	---	
				Μάρτιος 2026	---	---	---	---	9.46	---	---	---	---	---	---	---	---	
ΕΘΝΙΚΗ ΤΡΑΠΕΖΑ (ΚΟ)																		(Μέγεθος Συμβολαίου: 100 Χρεόγραφα, Φυσική Παράδοση)
9.646	9.276	9.276	-3.19%	Ιούνιος 2025	9.01	9.26	8.89	8.92	8.92	---	---	---	9.86	---	292	2,669	12,223	
				Σεπτέμβριος 2025	---	---	---	---	9.67	---	---	---	---	---	---	---	---	
				Δεκέμβριος 2025	---	---	---	---	9.72	---	---	---	---	---	---	---	---	
				Μάρτιος 2026	---	---	---	---	9.77	---	---	---	---	---	---	---	---	
ΕΛΒΑΛΧΑΛΚΟΡ (ΚΟ)																		(Μέγεθος Συμβολαίου: 100 Χρεόγραφα, Φυσική Παράδοση)
2.14	2.065	2.065	-4.18%	Ιούνιος 2025	2.11	2.14	2.06	2.06	2.06	---	---	---	2.28	---	27	106	5,332	
				Σεπτέμβριος 2025	---	---	---	---	2.18	---	---	---	---	---	---	---	---	
				Δεκέμβριος 2025	---	---	---	---	2.19	---	---	---	---	---	---	---	---	
				Μάρτιος 2026	---	---	---	---	2.20	---	---	---	---	---	---	---	---	
ΕΛΛΑΚΤΩΡ (ΚΟ)																		(Μέγεθος Συμβολαίου: 159 Χρεόγραφα, Φυσική Παράδοση)
1.498	1.45	1.45	-3.20%	Ιούνιος 2025	1.48	1.49	1.45	1.47	1.47	---	---	---	1.54	1.42	25	66	1,714	
				Σεπτέμβριος 2025	---	---	---	---	1.51	---	---	---	---	---	---	---	---	
				Δεκέμβριος 2025	---	---	---	---	1.52	---	---	---	---	---	---	---	---	
				Μάρτιος 2026	---	---	---	---	1.53	---	---	---	---	---	---	---	---	
ΕΛΛΗΝ. ΧΡΗΜΑΤΙΣΤΗΡΙΑ-Χ.Α. (ΚΟ)																		(Μέγεθος Συμβολαίου: 100 Χρεόγραφα, Φυσική Παράδοση)
5.53	5.32	5.32	-3.97%	Ιούνιος 2025	5.43	5.55	5.36	5.36	5.36	---	---	---	5.87	---	37	126	3,098	
				Σεπτέμβριος 2025	---	---	---	---	5.47	---	---	---	5.56	---	---	---	1	
				Δεκέμβριος 2025	---	---	---	---	5.62	---	---	---	---	---	---	---	---	
				Μάρτιος 2026	---	---	---	---	5.65	---	---	---	---	---	---	---	---	
ΕΥΔΑΠ (ΚΟ)																		(Μέγεθος Συμβολαίου: 100 Χρεόγραφα, Φυσική Παράδοση)
5.93	5.83	5.83	-1.52%	Ιούνιος 2025	5.89	5.89	5.83	5.83	5.83	---	---	---	6.08	---	16	90	5,135	
				Σεπτέμβριος 2025	---	---	---	---	5.98	---	---	---	---	---	---	---	---	
				Δεκέμβριος 2025	---	---	---	---	6.01	---	---	---	---	---	---	---	---	
				Μάρτιος 2026	---	---	---	---	6.04	---	---	---	---	---	---	---	---	

Σημειώσεις Παραγώγων - <https://www.athexgroup.gr/el/market-data/statistics/eod-closing-prices/>

Τις τιμές εκκαθάρισης και τις τελικές ανοικτές θέσεις μπορείτε να τις ανακτήσετε στο ακόλουθο path <http://www.athexgroup.gr/el/market-data/statistics/eod-closing-prices>

Υποκείμενη Αγορά				Αγορά Παραγώγων										Ανοικτές θέσεις			
Ανωτ Τιμή	Κατωτ Τιμή	Τιμή κλεισ.	Μεταβ.	Μήνας Παράδοσης	Άνοιγμα	Ανωτ Τιμή	Κατωτ Τιμή	Τελ Τιμή	Τιμή κλεισ.	Τελευταία ζήτηση	Τελευταία προσφορά	Τιμή Εκκαθάρισης*	Υψηλό ζωής	Χαμηλό ζωής	Πράξεις	Όγκος	Ανοικτές θέσεις
ΜΟΤΟΡ ΟΪΛ (ΚΟ)				(Μέγεθος Συμβολαίου: 100 Χρεόγραφα, Φυσική Παράδοση)													
22.12	21.36	21.36	-3.96%	Ιούνιος 2025	21.78	22.12	21.41	21.46	21.46	---	---	---	23.11	---	67	298	6,475
				Σεπτέμβριος 2025	---	---	---	---	22.45	---	---	---	---	---	---	---	---
				Δεκέμβριος 2025	---	---	---	---	22.56	---	---	---	---	---	---	---	---
				Μάρτιος 2026	---	---	---	---	22.67	---	---	---	---	---	---	---	---
ΟΛΠ (ΚΟ)				(Μέγεθος Συμβολαίου: 100 Χρεόγραφα, Φυσική Παράδοση)													
39.05	37.65	38.15	-2.68%	Ιούνιος 2025	---	---	---	---	39.27	---	---	---	39.32	---	---	---	109
				Σεπτέμβριος 2025	---	---	---	---	39.57	---	---	---	---	---	---	---	---
				Δεκέμβριος 2025	---	---	---	---	39.77	---	---	---	---	---	---	---	---
				Μάρτιος 2026	---	---	---	---	39.97	---	---	---	---	---	---	---	---
ΟΠΑΠ (ΚΟ)				(Μέγεθος Συμβολαίου: 100 Χρεόγραφα, Φυσική Παράδοση)													
18.52	18.24	18.3	-2.03%	Ιούνιος 2025	17.82	17.82	17.82	17.82	17.82	---	---	---	18.00	---	1	1	698
				Σεπτέμβριος 2025	---	---	---	---	18.86	---	---	---	---	---	---	---	---
				Δεκέμβριος 2025	---	---	---	---	18.95	---	---	---	---	---	---	---	---
				Μάρτιος 2026	---	---	---	---	19.05	---	---	---	---	---	---	---	---
ΟΤΕ (ΚΟ)				(Μέγεθος Συμβολαίου: 100 Χρεόγραφα, Φυσική Παράδοση)													
15.91	15.23	15.91	1.92%	Ιούνιος 2025	15.58	15.93	15.58	15.93	15.93	---	---	---	15.93	---	54	387	4,109
				Σεπτέμβριος 2025	---	---	---	---	15.76	---	---	---	---	---	---	---	---
				Δεκέμβριος 2025	---	---	---	---	15.84	---	---	---	---	---	---	---	---
				Μάρτιος 2026	---	---	---	---	15.92	---	---	---	---	---	---	---	---
ΠΕΙΡΑΙΩΣ FINANCIAL HOLD (ΚΟ)				(Μέγεθος Συμβολαίου: 100 Χρεόγραφα, Φυσική Παράδοση)													
5.208	4.99	4.99	-3.48%	Ιούνιος 2025	5.05	5.22	5.00	5.01	5.01	---	---	---	5.57	---	585	8,426	47,774
				Σεπτέμβριος 2025	---	---	---	---	5.09	---	---	---	5.10	---	---	---	13
				Δεκέμβριος 2025	---	---	---	---	5.24	---	---	---	---	---	---	---	---
				Μάρτιος 2026	---	---	---	---	5.27	---	---	---	---	---	---	---	---
ΤΡΑΠΕΖΑ ΟΡΤΙΜΑ BANK (ΚΟ)				(Μέγεθος Συμβολαίου: 100 Χρεόγραφα, Φυσική Παράδοση)													
15.76	15.34	15.34	-3.16%	Ιούνιος 2025	---	---	---	---	15.76	---	---	---	15.94	---	---	---	61
				Σεπτέμβριος 2025	---	---	---	---	15.99	---	---	---	---	---	---	---	---
				Δεκέμβριος 2025	---	---	---	---	16.07	---	---	---	---	---	---	---	---
				Μάρτιος 2026	---	---	---	---	16.15	---	---	---	---	---	---	---	---

Σημειώσεις Παραγώγων - <https://www.athexgroup.gr/el/market-data/statistics/eod-closing-prices/>

Τις τιμές εκκαθάρισης και τις τελικές ανοικτές θέσεις μπορείτε να τις ανακτήσετε στο ακόλουθο path <http://www.athexgroup.gr/el/market-data/statistics/eod-closing-prices>

FTSE/X.A. Large Cap

(Μονάδα Διαπραγμάτευσης: 1 Μονάδα Δείκτη x 2€ - Τρόπος Εξάσκησης: Ευρωπαϊκός, Χρηματικός Διακανονισμός)

Τιμή Εξάσκησης	Δικαιώματα Αγοράς														Δικαιώματα Πώλησης														Τιμή Εξάσκησης				
	Απρίλιος 2025							Μάιος 2025							Λοιποί Μήνες		Απρίλιος 2025							Μάιος 2025							Λοιποί Μήνες		
	Ανοιγμα	Ανιψ. Τιμή	Κατωτ. Τιμή	Τελ. Τιμή	Τιμή κλεισ.	Όγκος	Ανοικτές θέσεις	Ανοιγμα	Ανιψ. Τιμή	Κατωτ. Τιμή	Τελ. Τιμή	Τιμή κλεισ.	Όγκος	Ανοικτές θέσεις	Όγκος	Ανοικτές θέσεις	Ανοιγμα	Ανιψ. Τιμή	Κατωτ. Τιμή	Τελ. Τιμή	Τιμή κλεισ.	Όγκος	Ανοικτές θέσεις	Ανοιγμα	Ανιψ. Τιμή	Κατωτ. Τιμή	Τελ. Τιμή	Τιμή κλεισ.		Όγκος	Ανοικτές θέσεις	Όγκος	Ανοικτές θέσεις
3,000	-	-	-	-	-	-	-	-	-	-	-	-	-	-	-	-	-	-	-	-	-	-	-	-	-	-	-	-	-	-	-	-	3,000
3,050	-	-	-	-	-	-	-	-	-	-	-	-	-	-	-	-	-	-	-	-	-	-	-	-	-	-	-	-	-	-	-	-	3,050
3,100	-	-	-	-	-	-	-	-	-	-	-	-	-	-	-	-	-	-	-	-	-	-	-	-	-	-	-	-	-	-	-	-	3,100
3,150	-	-	-	-	-	-	-	-	-	-	-	-	-	-	-	-	-	-	-	-	-	-	-	-	-	-	-	-	-	-	-	-	3,150
3,200	-	-	-	-	-	-	-	-	-	-	-	-	-	-	-	-	-	-	-	-	-	-	-	-	-	-	-	-	-	-	-	-	3,200
3,250	-	-	-	-	-	-	-	-	-	-	-	-	-	-	-	-	-	-	-	-	-	-	-	-	-	-	-	-	-	-	-	-	3,250
3,300	-	-	-	-	-	-	-	-	-	-	-	-	-	-	-	-	-	-	-	-	-	-	-	-	-	-	-	-	-	-	-	-	3,300
3,350	-	-	-	-	-	-	-	-	-	-	-	-	-	-	-	-	-	-	-	-	-	-	-	-	-	-	-	-	-	-	-	-	3,350
3,400	0.00	0.00	0.00	-	810.00	-	-	-	-	-	-	-	-	-	-	-	0.00	0.00	0.00	-	0.01	-	-	-	-	-	-	-	-	-	-	-	3,400
3,450	0.00	0.00	0.00	-	760.00	-	-	-	-	-	-	-	-	-	-	-	0.00	0.00	0.00	-	0.01	-	-	-	-	-	-	-	-	-	-	-	3,450
3,500	0.00	0.00	0.00	-	710.00	-	-	-	-	-	-	-	-	-	-	-	0.00	0.00	0.00	-	0.01	-	-	-	-	-	-	-	-	-	-	-	3,500
3,550	0.00	0.00	0.00	-	660.00	-	-	-	-	-	-	-	-	-	-	-	0.00	0.00	0.00	-	0.04	-	-	-	-	-	-	-	-	-	-	-	3,550
3,600	0.00	0.00	0.00	-	610.00	-	-	-	-	-	-	-	-	-	-	-	0.00	0.00	0.00	-	0.01	-	-	-	-	-	-	-	-	-	-	-	3,600
3,650	0.00	0.00	0.00	-	561.00	-	-	0.00	0.00	0.00	-	542.00	-	-	-	-	0.00	0.00	0.00	-	0.01	-	-	0.00	0.00	0.00	-	1.40	-	-	-	-	3,650
3,700	0.00	0.00	0.00	-	511.00	-	-	0.00	0.00	0.00	-	493.00	-	-	-	-	0.00	0.00	0.00	-	0.03	-	-	0.00	0.00	0.00	-	2.40	-	-	-	-	3,700
3,750	0.00	0.00	0.00	-	461.00	-	-	0.00	0.00	0.00	-	445.00	-	-	-	-	0.00	0.00	0.00	-	0.10	-	-	0.00	0.00	0.00	-	4.20	-	-	-	-	3,750
3,800	0.00	0.00	0.00	-	411.00	-	-	0.00	0.00	0.00	-	397.00	-	-	-	-	0.00	0.00	0.00	-	0.30	-	-	0.00	0.00	0.00	-	6.90	-	-	-	-	3,800
3,850	0.00	0.00	0.00	-	361.00	-	-	0.00	0.00	0.00	-	352.00	-	-	-	-	0.00	0.00	0.00	-	0.80	-	1	0.00	0.00	0.00	-	11.00	-	-	-	-	3,850
3,900	0.00	0.00	0.00	-	313.00	-	-	0.00	0.00	0.00	-	308.00	-	-	-	-	0.00	0.00	0.00	-	1.90	-	21	0.00	0.00	0.00	-	16.75	-	-	-	-	3,900
3,950	0.00	0.00	0.00	-	265.00	-	20	0.00	0.00	0.00	-	266.00	-	-	-	-	0.00	0.00	0.00	-	4.10	-	65	0.00	0.00	0.00	-	24.75	-	-	-	-	3,950
4,000	0.00	0.00	0.00	-	219.00	-	42	0.00	0.00	0.00	-	226.00	-	20	-	-	8.00	0.00	8.00	8.00	8.00	25	52	0.00	0.00	0.00	-	35.25	-	-	-	-	4,000
4,100	104.00	104.00	104.00	104.00	104.00	1	40	131.00	131.00	122.00	122.00	122.00	2	-	-	25.00	104.00	25.00	45.00	45.00	29	64	61.50	61.50	61.50	61.50	61.50	15	-	-	-	-	4,100
4,200	0.00	0.00	0.00	-	74.00	-	47	75.00	75.00	75.00	75.00	75.00	1	20	-	63.00	0.00	63.00	65.50	65.50	20	67	0.00	0.00	0.00	-	111.00	-	32	-	-	-	4,200
4,300	15.25	31.75	15.25	31.75	31.75	4	143	44.00	44.00	44.00	44.00	44.00	1	21	-	0.00	31.75	0.00	-	122.00	-	21	0.00	0.00	0.00	-	171.00	-	25	-	-	-	4,300
4,400	0.00	0.00	0.00	-	12.50	-	1	0.00	0.00	0.00	-	35.25	-	-	-	0.00	0.00	0.00	-	201.00	-	-	0.00	0.00	0.00	-	243.00	-	-	-	-	-	4,400
4,500	0.00	0.00	0.00	-	3.80	-	-	0.00	0.00	0.00	-	18.50	-	-	-	0.00	0.00	0.00	-	293.00	-	-	0.00	0.00	0.00	-	326.00	-	-	-	-	-	4,500
4,600	0.00	0.00	0.00	-	0.95	-	-	0.00	0.00	0.00	-	9.10	-	-	-	0.00	0.00	0.00	-	390.00	-	-	0.00	0.00	0.00	-	417.00	-	-	-	-	-	4,600
4,700	0.00	0.00	0.00	-	0.19	-	-	0.00	0.00	0.00	-	4.10	-	-	-	0.00	0.00	0.00	-	489.00	-	-	0.00	0.00	0.00	-	511.00	-	-	-	-	-	4,700
4,800	0.00	0.00	0.00	-	0.03	-	-	0.00	0.00	0.00	-	1.80	-	-	-	0.00	0.00	0.00	-	589.00	-	-	0.00	0.00	0.00	-	609.00	-	-	-	-	-	4,800
Σύνολα:						5	293							4	61	0	0				74	291					15	57	0	0			
Αριθμός Πράξεων:						3							4	0							13						1	0					

ALPHA ΥΠΗΡΕΣΙΩΝ ΣΥΜΜ (ΚΟ)

(Μέγεθος Συμβολαίου: 100 Χρεόγραφα, Τρόπος Εξάσκησης: Αμερικάνικος, Φυσική Παράδοση)

Τιμή Εξάσκησης	Δικαιώματα Αγοράς														Δικαιώματα Πώλησης														Τιμή Εξάσκησης		
	Απρίλιος 2025				Μάιος 2025				Λοιποί Μήνες		Απρίλιος 2025				Μάιος 2025				Λοιποί Μήνες												
	Άνοιγμα	Ανιγτ Τιμή	Κατωτ Τιμή	Τελ Τιμή	Τιμή κλεισ.	Όγκος	Ανοικτές θέσεις	Άνοιγμα	Ανιγτ Τιμή	Κατωτ Τιμή	Τελ Τιμή	Τιμή κλεισ.	Όγκος	Ανοικτές θέσεις	Όγκος	Ανοικτές θέσεις	Άνοιγμα	Ανιγτ Τιμή	Κατωτ Τιμή	Τελ Τιμή	Τιμή κλεισ.	Όγκος	Ανοικτές θέσεις	Όγκος	Ανοικτές θέσεις						
0.950						-	-																				0.010				
1.000						-	-																				0.010				
1.100						-	-																				0.011				
1.200	0.000	0.000	0.000		1.06	-	-										0.000	0.000	0.000		0.001	-	-					0.012			
1.300	0.000	0.000	0.000		0.961	-	-	0.000	0.000	0.000		0.963	-	-			0.000	0.000	0.000		0.001	-	-	0.000	0.000	0.000		0.001	-	-	0.013
1.400	0.000	0.000	0.000		0.861	-	-	0.000	0.000	0.000		0.863	-	-			0.000	0.000	0.000		0.001	-	-	0.000	0.000	0.000		0.001	-	-	0.014
1.500	0.000	0.000	0.000		0.761	-	-	0.000	0.000	0.000		0.764	-	-			0.000	0.000	0.000		0.001	-	-	0.000	0.000	0.000		0.001	-	-	0.015
1.600	0.000	0.000	0.000		0.661	-	-	0.000	0.000	0.000		0.664	-	-			0.000	0.000	0.000		0.001	-	-	0.000	0.000	0.000		0.001	-	-	0.016
1.700	0.000	0.000	0.000		0.561	-	-	0.000	0.000	0.000		0.565	-	-			0.000	0.000	0.000		0.001	-	-	0.000	0.000	0.000		0.001	-	-	0.017
1.800	0.000	0.000	0.000		0.462	-	-	0.000	0.000	0.000		0.467	-	-			0.000	0.000	0.000		0.001	-	-	0.000	0.000	0.000		0.003	-	-	0.018
1.900	0.000	0.000	0.000		0.364	-	-	0.000	0.000	0.000		0.373	-	-			0.000	0.000	0.000		0.002	-	-	0.000	0.000	0.000		0.008	-	-	0.019
2.000	0.000	0.000	0.000		0.269	-	-	0.000	0.000	0.000		0.286	-	-			0.000	0.000	0.000		0.008	-	-	0.000	0.000	0.000		0.021	-	-	0.020
2.200	0.000	0.000	0.000		0.115	-	10,000	0.000	0.000	0.000		0.145	-	-			0.000	0.000	0.000		0.053	-	-	0.000	0.000	0.000		0.080	-	-	0.022
2.400	0.000	0.000	0.000		0.033	-	-	0.000	0.000	0.000		0.059	-	-			0.000	0.000	0.000		0.171	-	-	0.000	0.000	0.000		0.194	-	-	0.024
2.600	0.000	0.000	0.000		0.006	-	-	0.000	0.000	0.000		0.019	-	-			0.000	0.000	0.000		0.345	-	-	0.000	0.000	0.000		0.354	-	-	0.026
2.800	0.000	0.000	0.000		0.001	-	-	0.000	0.000	0.000		0.005	-	-			0.000	0.000	0.000		0.540	-	-	0.000	0.000	0.000		0.542	-	-	0.028
3.000	0.000	0.000	0.000		0.001	-	-	0.000	0.000	0.000		0.001	-	-			0.000	0.000	0.000		0.740	-	-	0.000	0.000	0.000		0.740	-	-	0.030
3.200	0.000	0.000	0.000		0.001	-	-	0.000	0.000	0.000		0.001	-	-			0.000	0.000	0.000		0.940	-	-	0.000	0.000	0.000		0.940	-	-	0.032
3.400	0.000	0.000	0.000		0.001	-	-	0.000	0.000	0.000		0.001	-	-			0.000	0.000	0.000		1.14	-	-	0.000	0.000	0.000		1.14	-	-	0.034
Σύνολο:						0	10,000					0	0	0	0						0	0					0	0	0	0	
Αριθμός Πράξεων:							0						0	0								0.00						0	0		

ΔΕΗ (ΚΟ)

(Μέγεθος Συμβολαίου: 100 Χρέογραφα, Τρόπος Εξάσκησης: Αμερικάνικος, Φυσική Παράδοση)

Τιμή Εξάσκησης	Δικαιώματα Αγοράς												Δικαιώματα Πώλησης												Τιμή Εξάσκησης							
	Απρίλιος 2025				Μάιος 2025				Λοιποί Μήνες				Απρίλιος 2025				Μάιος 2025				Λοιποί Μήνες											
	Άνοιγμα	Ανιγν. Τιμή	Καπιτ. Τιμή	Τελ. Τιμή	Τιμή κλεισ.	Όγκος	Ανοικτές θέσεις	Άνοιγμα	Ανιγν. Τιμή	Καπιτ. Τιμή	Τελ. Τιμή	Τιμή κλεισ.	Όγκος	Ανοικτές θέσεις	Όγκος	Ανοικτές θέσεις	Άνοιγμα	Ανιγν. Τιμή	Καπιτ. Τιμή	Τελ. Τιμή	Τιμή κλεισ.	Όγκος	Ανοικτές θέσεις	Όγκος		Ανοικτές θέσεις						
8.000						-	-																				0.080					
8.400						-	-																				0.084					
8.800						-	-																				0.088					
9.200	0.000	0.000	0.000		4.65	-	-	0.000	0.000	0.000		4.66	-	-			0.000	0.000	0.000		0.001	-	-		0.000	0.000	0.000	0.001	-	-	0.092	
9.600	0.000	0.000	0.000		4.25	-	-	0.000	0.000	0.000		4.26	-	-			0.000	0.000	0.000		0.001	-	-		0.000	0.000	0.000	0.001	-	-	0.096	
10.000	0.000	0.000	0.000		3.85	-	-	0.000	0.000	0.000		3.86	-	-			0.000	0.000	0.000		0.001	-	-		0.000	0.000	0.000	0.001	-	-	0.100	
11.000	0.000	0.000	0.000		2.85	-	-	0.000	0.000	0.000		2.87	-	-			0.000	0.000	0.000		0.001	-	-		0.000	0.000	0.000	0.001	-	-	0.110	
12.000	0.000	0.000	0.000		1.85	-	-	0.000	0.000	0.000		1.89	-	-			0.000	0.000	0.000		0.001	-	-	100	0.000	0.000	0.000	0.023	-	-	0.120	
13.000	0.000	0.000	0.000		0.885	-	2	0.000	0.000	0.000		1.03	-	-			0.000	0.000	0.000		0.034	-	-	155	0.000	0.000	0.000	0.158	-	-	0.130	
14.000	0.000	0.000	0.000		0.212	-	19	0.000	0.000	0.000		0.427	-	10			0.000	0.000	0.000		0.362	-	-	5	0.000	0.000	0.000	0.556	-	-	0.140	
15.000	0.000	0.000	0.000		0.018	-	5	0.000	0.000	0.000		0.129	-	10			0.000	0.000	0.000		1.17	-	-		0.000	0.000	0.000	1.26	-	-	0.150	
16.000	0.000	0.000	0.000		0.001	-	-	0.000	0.000	0.000		0.028	-	5			0.000	0.000	0.000		2.16	-	-		0.000	0.000	0.000	2.17	-	-	0.160	
17.000	0.000	0.000	0.000		0.001	-	-	0.000	0.000	0.000		0.004	-	-			0.000	0.000	0.000		3.16	-	-		0.000	0.000	0.000	3.16	-	-	0.170	
18.000	0.000	0.000	0.000		0.001	-	-	0.000	0.000	0.000		0.001	-	-			0.000	0.000	0.000		4.16	-	-		0.000	0.000	0.000	4.16	-	-	0.180	
19.000	0.000	0.000	0.000		0.001	-	-	0.000	0.000	0.000		0.001	-	-			0.000	0.000	0.000		5.16	-	-		0.000	0.000	0.000	5.16	-	-	0.190	
Σύνολο:						0	26							0	25	0	0										0	150	0	0		
Αριθμός Πράξεων:						0								0	0												0.00		0		0	

ΕΘΝΙΚΗ ΤΡΑΠΕΖΑ (ΚΟ)

(Μέγεθος Συμβολαίου: 100 Χρέογραφα, Τρόπος Εξάσκησης: Αμερικάνικος, Φυσική Παράδοση)

Τιμή Εξάσκησης	Δικαιώματα Αγοράς													Δικαιώματα Πώλησης																
	Απρίλιος 2025				Μάιος 2025				Λοιποί Μήνες					Απρίλιος 2025				Μάιος 2025				Λοιποί Μήνες								
	Άνοιγμα	Ανιγτ Τιμή	Κατωτ Τιμή	Τελ Τιμή	Τιμή κλεισ.	Όγκος	Ανοικτές θέσεις	Άνοιγμα	Ανιγτ Τιμή	Κατωτ Τιμή	Τελ Τιμή	Τιμή κλεισ.	Όγκος	Ανοικτές θέσεις	Όγκος	Ανοικτές θέσεις	Άνοιγμα	Ανιγτ Τιμή	Κατωτ Τιμή	Τελ Τιμή	Τιμή κλεισ.	Όγκος	Ανοικτές θέσεις	Όγκος	Ανοικτές θέσεις	Τιμή Εξάσκησης				
4.800						-	-						-	-									-	-			0.048			
5.200						-	-						-	-									-	-			0.052			
5.600						-	-						-	-									-	-			0.056			
6.000	0.000	0.000	0.000		3.58	-	-						-	-			0.000	0.000	0.000		0.001	-	-			0.060				
6.400	0.000	0.000	0.000		3.19	-	-	0.000	0.000	0.000		3.20	-	-			0.000	0.000	0.000		0.001	-	-	0.000	0.000	0.000	0.001	-	-	0.064
6.800	0.000	0.000	0.000		2.79	-	-	0.000	0.000	0.000		2.80	-	-			0.000	0.000	0.000		0.001	-	-	0.000	0.000	0.000	0.001	-	-	0.068
7.200	0.000	0.000	0.000		2.39	-	-	0.000	0.000	0.000		2.40	-	-			0.000	0.000	0.000		0.001	-	-	0.000	0.000	0.000	0.001	-	-	0.072
7.600	0.000	0.000	0.000		1.99	-	-	0.000	0.000	0.000		2.00	-	-			0.000	0.000	0.000		0.001	-	-	0.000	0.000	0.000	0.001	-	-	0.076
8.000	0.000	0.000	0.000		1.59	-	-	0.000	0.000	0.000		1.61	-	-			0.000	0.000	0.000		0.001	-	-	0.000	0.000	0.000	0.007	-	-	0.080
8.400	0.000	0.000	0.000		1.19	-	-	0.000	0.000	0.000		1.23	-	-			0.000	0.000	0.000		0.001	-	-	0.000	0.000	0.000	0.026	-	-	0.084
8.800	0.000	0.000	0.000		0.800	-	-	0.000	0.000	0.000		0.879	-	-			0.000	0.000	0.000		0.013	-	-	0.000	0.000	0.000	0.077	-	-	0.088
9.200	0.000	0.000	0.000		0.455	-	-	0.000	0.000	0.000		0.583	-	-			0.000	0.000	0.000		0.067	-	-	0.000	0.000	0.000	0.181	-	-	0.092
9.600	0.000	0.000	0.000		0.203	-	-	0.000	0.000	0.000		0.352	-	-			0.000	0.000	0.000		0.216	-	-	0.000	0.000	0.000	0.350	-	-	0.096
10.000	0.000	0.000	0.000		0.068	-	-	0.000	0.000	0.000		0.196	-	-			0.000	0.000	0.000		0.481	-	2	0.000	0.000	0.000	0.594	-	-	0.100
11.000	0.000	0.000	0.000		0.001	-	-	0.000	0.000	0.000		0.029	-	-			0.000	0.000	0.000		1.42	-	-	0.000	0.000	0.000	1.43	-	-	0.110
12.000	0.000	0.000	0.000		0.001	-	-	0.000	0.000	0.000		0.002	-	-			0.000	0.000	0.000		2.42	-	-	0.000	0.000	0.000	2.42	-	-	0.120
13.000	0.000	0.000	0.000		0.001	-	-	0.000	0.000	0.000		0.001	-	-			0.000	0.000	0.000		3.42	-	-	0.000	0.000	0.000	3.42	-	-	0.130
14.000	0.000	0.000	0.000		0.001	-	-	0.000	0.000	0.000		0.001	-	-			0.000	0.000	0.000		4.42	-	-	0.000	0.000	0.000	4.42	-	-	0.140
15.000	0.000	0.000	0.000		0.001	-	-	0.000	0.000	0.000		0.001	-	-			0.000	0.000	0.000		5.42	-	-	0.000	0.000	0.000	5.42	-	-	0.150
Σύνολο:						0	0						0	0	0	0						0	2			0	13	100	0	
Αριθμός Πράξεων:						0						0		0								0.00				0		3		

ΟΠΑΠ (ΚΟ)

(Μέγεθος Συμβολαίου: 100 Χρέδγραφα, Τρόπος Εξάσκησης: Αμερικάνικος, Φυσική Παράδοση)

Τιμή Εξάσκησης	Δικαιώματα Αγοράς													Δικαιώματα Πώλησης													Τιμή Εξάσκησης				
	Απρίλιος 2025				Μάιος 2025				Λοιποί Μήνες					Απρίλιος 2025				Μάιος 2025				Λοιποί Μήνες									
	Άνοιγμα	Ανιγτ Τιμή	Καπιτ Τιμή	Τελ Τιμή	Τιμή κλεισ.	Όγκος	Ανοικτές θέσεις	Άνοιγμα	Ανιγτ Τιμή	Καπιτ Τιμή	Τελ Τιμή	Τιμή κλεισ.	Όγκος	Ανοικτές θέσεις	Όγκος	Ανοικτές θέσεις	Άνοιγμα	Ανιγτ Τιμή	Καπιτ Τιμή	Τελ Τιμή	Τιμή κλεισ.	Όγκος	Ανοικτές θέσεις	Όγκος	Ανοικτές θέσεις	Όγκος		Ανοικτές θέσεις			
9.600						-	-						-	-									-	-					0.096		
10.000						-	-						-	-									-	-					0.100		
11.000	0.000	0.000	0.000		7.69	-	-						-	-			0.000	0.000	0.000		0.001	-	-			0.000	0.000	0.000	0.000	0.000	0.110
12.000	0.000	0.000	0.000		6.69	-	-	0.000	0.000	0.000		6.71	-	-			0.000	0.000	0.000		0.001	-	-	0.000	0.000	0.000	0.000	0.001	-	-	0.120
13.000	0.000	0.000	0.000		5.69	-	-	0.000	0.000	0.000		5.71	-	-			0.000	0.000	0.000		0.001	-	-	0.000	0.000	0.000	0.000	0.001	-	-	0.130
14.000	0.000	0.000	0.000		4.69	-	-	0.000	0.000	0.000		4.71	-	-			0.000	0.000	0.000		0.001	-	-	0.000	0.000	0.000	0.000	0.001	-	-	0.140
15.000	0.000	0.000	0.000		3.69	-	-	0.000	0.000	0.000		3.72	-	-			0.000	0.000	0.000		0.001	-	-	0.000	0.000	0.000	0.000	0.001	-	-	0.150
16.000	0.000	0.000	0.000		2.69	-	-	0.000	0.000	0.000		2.73	-	-			0.000	0.000	0.000		0.001	-	-	0.000	0.000	0.000	0.000	0.014	-	-	0.160
17.000	0.000	0.000	0.000		1.70	-	-	0.000	0.000	0.000		1.80	-	-			0.000	0.000	0.000		0.002	-	-	0.000	0.000	0.000	0.000	0.083	-	-	0.170
18.000	0.000	0.000	0.000		0.768	-	-	0.000	0.000	0.000		1.03	-	-			0.000	0.000	0.000		0.073	-	10	0.000	0.000	0.000	0.000	0.307	-	-	0.180
19.000	0.000	0.000	0.000		0.183	-	-	0.170	0.170	0.170	0.170	0.170	10	5			0.000	0.000	0.000		0.489	-	-	0.000	0.000	0.000	0.000	0.765	-	-	0.190
20.000	0.000	0.000	0.000		0.017	-	-	0.000	0.000	0.000		0.186	-	-			0.000	0.000	0.000		1.33	-	-	0.000	0.000	0.000	0.000	1.47	-	-	0.200
22.000	0.000	0.000	0.000		0.001	-	-	0.000	0.000	0.000		0.014	-	-			0.000	0.000	0.000		3.32	-	-	0.000	0.000	0.000	0.000	3.32	-	-	0.220
24.000	0.000	0.000	0.000		0.001	-	-	0.000	0.000	0.000		0.001	-	-			0.000	0.000	0.000		5.32	-	-	0.000	0.000	0.000	0.000	5.32	-	-	0.240
26.000	0.000	0.000	0.000		0.001	-	-	0.000	0.000	0.000		0.001	-	-			0.000	0.000	0.000		7.32	-	-	0.000	0.000	0.000	0.000	7.32	-	-	0.260
28.000	0.000	0.000	0.000		0.001	-	-	0.000	0.000	0.000		0.001	-	-			0.000	0.000	0.000		9.32	-	-	0.000	0.000	0.000	0.000	9.32	-	-	0.280
Σύνολο:						0	0						10	5	0	0						0	10			0	5	0	0		
Αριθμός Πράξεων:						0							1		0							0.00				0		0			

ΟΤΕ (ΚΟ)

(Μέγεθος Συμβολαίου: 100 Χρέδωγραφα, Τρόπος Εξάσκησης: Αμερικάνικος, Φυσική Παράδοση)

Τιμή Εξάσκησης	Δικαιώματα Αγοράς												Δικαιώματα Πώλησης												Τιμή Εξάσκησης																		
	Απρίλιος 2025						Μάιος 2025						Λοιποί Μήνες						Απρίλιος 2025							Μάιος 2025						Λοιποί Μήνες											
	Άνοιγμα	Ανιπ. Τιμή	Κατωτ. Τιμή	Τελ. Τιμή	Τιμή κλεισ.	Όγκος	Άνοιγμα	Ανιπ. Τιμή	Κατωτ. Τιμή	Τελ. Τιμή	Τιμή κλεισ.	Όγκος	Άνοιγμα	Ανιπ. Τιμή	Κατωτ. Τιμή	Τελ. Τιμή	Τιμή κλεισ.	Όγκος	Άνοιγμα	Ανιπ. Τιμή	Κατωτ. Τιμή	Τελ. Τιμή	Τιμή κλεισ.	Όγκος		Άνοιγμα	Ανιπ. Τιμή	Κατωτ. Τιμή	Τελ. Τιμή	Τιμή κλεισ.	Όγκος	Άνοιγμα	Ανιπ. Τιμή	Κατωτ. Τιμή	Τελ. Τιμή	Τιμή κλεισ.	Όγκος						
9.200					-	-					-	-					-	-					-	-					-	-					-	-					-	-	
9.600	0.000	0.000	0.000	6.02	-	-	0.000	0.000	0.000	6.03	-	-	0.000	0.000	0.000	6.03	-	-	0.000	0.000	0.000	6.03	-	-	0.000	0.000	0.000	6.03	-	-	0.000	0.000	0.000	6.03	-	-	0.000	0.000	0.000	6.03	-	-	0.000
10.000	0.000	0.000	0.000	5.62	-	-	0.000	0.000	0.000	5.63	-	-	0.000	0.000	0.000	5.63	-	-	0.000	0.000	0.000	5.63	-	-	0.000	0.000	0.000	5.63	-	-	0.000	0.000	0.000	5.63	-	-	0.000	0.000	0.000	5.63	-	-	0.000
11.000	0.000	0.000	0.000	4.62	-	-	0.000	0.000	0.000	4.64	-	-	0.000	0.000	0.000	4.64	-	-	0.000	0.000	0.000	4.64	-	-	0.000	0.000	0.000	4.64	-	-	0.000	0.000	0.000	4.64	-	-	0.000	0.000	0.000	4.64	-	-	0.000
12.000	0.000	0.000	0.000	3.62	-	-	0.000	0.000	0.000	3.64	-	-	0.000	0.000	0.000	3.64	-	-	0.000	0.000	0.000	3.64	-	-	0.000	0.000	0.000	3.64	-	-	0.000	0.000	0.000	3.64	-	-	0.000	0.000	0.000	3.64	-	-	0.000
13.000	0.000	0.000	0.000	2.62	-	-	0.000	0.000	0.000	2.64	-	-	0.000	0.000	0.000	2.64	-	-	0.000	0.000	0.000	2.64	-	-	0.000	0.000	0.000	2.64	-	-	0.000	0.000	0.000	2.64	-	-	0.000	0.000	0.000	2.64	-	-	0.000
14.000	0.000	0.000	0.000	1.62	-	-	0.000	0.000	0.000	1.68	-	-	0.000	0.000	0.000	1.68	-	-	0.000	0.000	0.000	1.68	-	-	0.000	0.000	0.000	1.68	-	-	0.000	0.000	0.000	1.68	-	-	0.000	0.000	0.000	1.68	-	-	0.000
15.000	0.000	0.000	0.000	0.686	-	-	0.000	0.000	0.000	0.863	-	-	0.000	0.000	0.000	0.863	-	-	0.000	0.000	0.000	0.863	-	-	0.000	0.000	0.000	0.863	-	-	0.000	0.000	0.000	0.863	-	-	0.000	0.000	0.000	0.863	-	-	0.000
16.000	0.000	0.000	0.000	0.126	-	-	0.000	0.000	0.000	0.330	-	-	0.000	0.000	0.000	0.330	-	-	0.000	0.000	0.000	0.330	-	-	0.000	0.000	0.000	0.330	-	-	0.000	0.000	0.000	0.330	-	-	0.000	0.000	0.000	0.330	-	-	0.000
17.000	0.000	0.000	0.000	0.007	-	-	0.000	0.000	0.000	0.090	-	-	0.000	0.000	0.000	0.090	-	-	0.000	0.000	0.000	0.090	-	-	0.000	0.000	0.000	0.090	-	-	0.000	0.000	0.000	0.090	-	-	0.000	0.000	0.000	0.090	-	-	0.000
18.000	0.000	0.000	0.000	0.001	-	-	0.000	0.000	0.000	0.018	-	-	0.000	0.000	0.000	0.018	-	-	0.000	0.000	0.000	0.018	-	-	0.000	0.000	0.000	0.018	-	-	0.000	0.000	0.000	0.018	-	-	0.000	0.000	0.000	0.018	-	-	0.000
19.000	0.000	0.000	0.000	0.001	-	-	0.000	0.000	0.000	0.002	-	-	0.000	0.000	0.000	0.002	-	-	0.000	0.000	0.000	0.002	-	-	0.000	0.000	0.000	0.002	-	-	0.000	0.000	0.000	0.002	-	-	0.000	0.000	0.000	0.002	-	-	0.000
20.000	0.000	0.000	0.000	0.001	-	-	0.000	0.000	0.000	0.001	-	-	0.000	0.000	0.000	0.001	-	-	0.000	0.000	0.000	0.001	-	-	0.000	0.000	0.000	0.001	-	-	0.000	0.000	0.000	0.001	-	-	0.000	0.000	0.000	0.001	-	-	0.000
22.000	0.000	0.000	0.000	0.001	-	-	0.000	0.000	0.000	0.001	-	-	0.000	0.000	0.000	0.001	-	-	0.000	0.000	0.000	0.001	-	-	0.000	0.000	0.000	0.001	-	-	0.000	0.000	0.000	0.001	-	-	0.000	0.000	0.000	0.001	-	-	0.000
Σύνολο:					0	0					0	0					0	0					0	0					0	5	0	0					0						
Αριθμός Πράξεων:					0						0						0						0						0		0						0						

ΠΕΙΡΑΙΩΣ FINANCIAL HOLD (ΚΟ)

(Μέγεθος Συμβολαίου: 100 Χρέδωγραφα, Τρόπος Εξάσκησης: Αμερικάνικος, Φυσική Παράδοση)

Τιμή Εξάσκησης	Δικαιώματα Αγοράς												Δικαιώματα Πώλησης												Τιμή Εξάσκησης					
	Απρίλιος 2025				Μάιος 2025				Λοιποί Μήνες				Απρίλιος 2025				Μάιος 2025				Λοιποί Μήνες									
	Άνοιγμα	Ανιγτ Τιμή	Κατωτ Τιμή	Τελ Τιμή	Τιμή κλεισ.	Όγκος	Ανοικτές θέσεις	Άνοιγμα	Ανιγτ Τιμή	Κατωτ Τιμή	Τελ Τιμή	Τιμή κλεισ.	Όγκος	Ανοικτές θέσεις	Όγκος	Ανοικτές θέσεις	Άνοιγμα	Ανιγτ Τιμή	Κατωτ Τιμή	Τελ Τιμή	Τιμή κλεισ.	Όγκος	Ανοικτές θέσεις	Όγκος		Ανοικτές θέσεις				
2.400						-	-						-	-									-	-			0.024			
2.600						-	-						-	-									-	-			0.026			
2.800						-	-						-	-									-	-			0.028			
3.000	0.000	0.000	0.000		2.17	-	-						-	-			0.000	0.000	0.000		0.001	-	-			0.030				
3.200	0.000	0.000	0.000		1.97	-	-	0.000	0.000	0.000		1.98	-	-			0.000	0.000	0.000		0.001	-	-	0.000	0.000	0.000	0.001	-	-	0.032
3.400	0.000	0.000	0.000		1.77	-	-	0.000	0.000	0.000		1.78	-	-			0.000	0.000	0.000		0.001	-	-	0.000	0.000	0.000	0.001	-	-	0.034
3.600	0.000	0.000	0.000		1.57	-	-	0.000	0.000	0.000		1.58	-	-			0.000	0.000	0.000		0.001	-	-	0.000	0.000	0.000	0.001	-	-	0.036
3.800	0.000	0.000	0.000		1.37	-	-	0.000	0.000	0.000		1.38	-	-			0.000	0.000	0.000		0.001	-	-	0.000	0.000	0.000	0.001	-	-	0.038
4.000	0.000	0.000	0.000		1.17	-	-	0.000	0.000	0.000		1.18	-	-			0.000	0.000	0.000		0.001	-	-	0.000	0.000	0.000	0.001	-	-	0.040
4.400	0.000	0.000	0.000		0.774	-	-	0.000	0.000	0.000		0.794	-	-			0.000	0.000	0.000		0.001	-	50	0.000	0.000	0.000	0.013	-	-	0.044
4.800	0.000	0.000	0.000		0.388	-	-	0.000	0.000	0.000		0.455	-	-			0.000	0.000	0.000		0.014	-	-	0.000	0.000	0.000	0.073	-	-	0.048
5.200	0.000	0.000	0.000		0.109	-	-	0.000	0.000	0.000		0.210	-	-			0.000	0.000	0.000		0.135	-	-	0.000	0.000	0.000	0.229	-	-	0.052
5.600	0.000	0.000	0.000		0.013	-	-	0.000	0.000	0.000		0.077	-	-			0.000	0.000	0.000		0.440	-	-	0.000	0.000	0.000	0.496	-	-	0.056
6.000	0.000	0.000	0.000		0.001	-	-	0.000	0.000	0.000		0.022	-	-			0.000	0.000	0.000		0.830	-	-	0.000	0.000	0.000	0.843	-	-	0.060
6.400	0.000	0.000	0.000		0.001	-	-	0.000	0.000	0.000		0.005	-	-			0.000	0.000	0.000		1.23	-	-	0.000	0.000	0.000	1.23	-	-	0.064
6.800	0.000	0.000	0.000		0.001	-	-	0.000	0.000	0.000		0.001	-	-			0.000	0.000	0.000		1.63	-	-	0.000	0.000	0.000	1.63	-	-	0.068
7.200	0.000	0.000	0.000		0.001	-	-	0.000	0.000	0.000		0.001	-	-			0.000	0.000	0.000		2.03	-	-	0.000	0.000	0.000	2.03	-	-	0.072
7.600	0.000	0.000	0.000		0.001	-	-	0.000	0.000	0.000		0.001	-	-			0.000	0.000	0.000		2.43	-	-	0.000	0.000	0.000	2.43	-	-	0.076
Σύνολα:						0	0						0	0	0	0					0	50				0	0	0	0	
Αριθμός Πράξεων:						0							0		0						0.00					0		0		

Προϊόν Δανεισμού	Υποκείμενος Τίτλος	Πολυμερείς Συναλλαγές[1]					Διμερείς Συναλλαγές[2]		Δανεισμός Τίτλων μέσω ΟΤC[3]
		Ανοιχτές θέσεις[5]	Προσφερόμενη ποσότητα	Μ.Σ.Τ[4]	Όγκος συναλλαγών	Μ.Σ.Τ[4]	Όγκος συναλλαγών	Μ.Σ.Τ[4]	Όγκος συναλλαγών
AETFBOR	ALPHA ETF FTSE Athex Large Cap	---	---	---	---	---	---	---	---
ALPHABOR	ALPHA ΥΠΗΡΕΣΙΩΝ ΣΥΜΜ (ΚΟ)	35,053	---	---	---	---	---	---	59,616,599
ACAGBOR	AUSTRIACARD (ΚΑ)	---	---	---	---	---	---	---	4
OTOELBOR	AUTOHELLAS (ΚΟ)	14,508	---	---	---	---	---	---	37,215
BOCHGRBOR	BANK OF CYPRUS (ΚΟ)	---	---	---	---	---	---	---	27,480
CENERBOR	CENERGY HOLDINGS (ΚΑ)	---	---	---	---	---	---	---	422,751
EEEBOR	COCA-COLA HBC AG (ΚΟ)	27,881	---	---	---	---	---	---	186,950
DIMANDBOR	DIMAND (ΚΟ)	---	---	---	---	---	---	---	7,676
EUROBBOR	EUROBANK HOLDINGS (ΚΟ)	10,000	---	---	---	---	---	---	64,659,854
FOYRKBOR	FOURLIS ΣΥΜΜΕΤΟΧΩΝ (ΚΟ)	---	---	---	---	---	---	---	11,673
ELPEBOR	HELLENIQ ENERGY (ΚΟ)	951	---	---	---	---	---	---	1,708,964
INTEKBOR	IDEAL HOLDINGS (ΚΟ)	---	---	---	---	---	---	---	10,000
INTRKBOR	INTRACOM HOLDINGS (ΚΟ)	---	---	---	---	---	---	---	10,000
BELABOR	JUMBO (ΚΟ)	12,041	---	---	---	---	---	---	315,408
LAMDABOR	LAMDA DEVELOPMENT(ΚΟ)	1,000	---	---	---	---	---	---	238,277
LAVIBOR	LAVIPHARM (ΚΟ)	---	---	---	---	---	---	---	---
MYTILBOR	METLEN ENERGY & METALS (ΚΟ)	500	---	---	---	---	---	---	779,890
MIGBOR	MIG (ΚΟ)	541	---	---	---	---	---	---	39,913
PROFBOR	PROFILE (ΚΟ)	---	---	---	---	---	---	---	10,000
QUESTBOR	QUEST ΣΥΜΜΕΤΟΧΩΝ (ΚΟ)	891	---	---	---	---	---	---	5,247
TITCBOR	TITAN CEMENT (ΚΑ)	153	---	---	---	---	---	---	307,912
VIOBOR	VIOHALCO SA/ΝV (ΚΑ)	3,356	---	---	---	---	---	---	---
AVAXBOR	ΑΒΑΞ Α.Ε. (ΚΟ)	---	---	---	---	---	---	---	---
ADMIEBOR	ΑΔΜΗΕ ΣΥΜΜΕΤΟΧΩΝ Α.Ε. (ΚΟ)	---	---	---	---	---	---	---	243,453
AEGNBOR	ΑΕΡΟΠΟΡΙΑ ΑΙΓΑΙΟΥ (ΚΟ)	---	---	---	---	---	---	---	771,763
AKTRBOR	ΑΚΤΟΡ Α.Ε. ΣΥΜ/ΧΩΝ (ΚΟ)	455	---	---	---	---	---	---	940,604
GEKTERNABOR	ΓΕΚ ΤΕΡΝΑ (ΚΟ)	---	---	---	---	---	---	---	469,176
PPCBOR	ΔΕΗ (ΚΟ)	2,000	---	---	---	---	---	---	4,205,806
AIABOR	ΔΙΕΘΝΗΣ ΑΕΡΟΛΙΜΕΝΑΣ ΑΘΗΝΩΝ(ΚΟ)	18,300	---	---	---	---	---	---	220,879
ETEBOR	ΕΘΝΙΚΗ ΤΡΑΠΕΖΑ (ΚΟ)	103,365	---	---	---	---	---	---	22,562,669
ELHABOR	ΕΛΒΑΛΧΑΛΚΟΡ (ΚΟ)	---	---	---	---	---	---	---	117,213

Σημειώσεις Προϊόντων Δανεισμού

[1] - Πολυμερείς Συμβάσεις Δανειοδοσίας των μεθόδων 8-1, 8-2 και 8-3-3 (σύμφ. Με Αποφ.17 ΔΣ του Χρηματιστηρίου).

[2] - Διμερείς Συμβάσεις Δανειοδοσίας των μεθόδων 8-3-1 και 8-3-2 & Συμβάσεις της μεθόδου 4 (σύμφ. Με Αποφ. 20 ΔΣ του Χρηματιστηρίου).

[3] - Τα στοιχεία Συναλλαγές Δανεισμού Τίτλων μέσω ΟΤC δηλώνονται από τους χειριστές ΣΑΤ και αφορούν τις ποσότητες που έχουν καταγραφεί στο ΣΑΤ έως και τη προηγούμενη εργάσιμη ημέρα.

[4] - Μ.Σ.Τ: - Μέση Σταθμισμένη Τιμή (ως προς τα τεμάχια)

[5] - Τα στοιχεία αφορούν σε ανοιχτές θέσεις πριν την έναρξη της συνεδρίασης

Προϊόν Δανεισμού	Υποκείμενος Τίτλος	Πολυμερείς Συναλλαγές[1]					Διμερείς Συναλλαγές[2]		Δανεισμός Τίτλων μέσω ΟΤC[3]
		Ανοικτές θέσεις[5]	Προσφερόμενη ποσότητα	Μ.Σ.Τ[4]	Όγκος συναλλαγών	Μ.Σ.Τ[4]	Όγκος συναλλαγών	Μ.Σ.Τ[4]	Όγκος συναλλαγών
ELLAKTORBOR	ΕΛΛΑΚΤΩΡ (ΚΟ)	13,000	---	---	---	---	---	---	105,491
EXAEBOR	ΕΛΛΗΝ. ΧΡΗΜΑΤΙΣΤΗΡΙΑ-Χ.Α. (ΚΟ)	---	---	---	---	---	---	---	172,787
EYDARBOR	ΕΥΔΑΠ (ΚΟ)	---	---	---	---	---	---	---	213,742
INLOTBOR	ΙΝΤΡΑΛΟΤ (ΚΟ)	---	---	---	---	---	---	---	376,740
KRIBOR	ΚΡΙ - ΚΡΙ (ΚΟ)	1,000	---	---	---	---	---	---	1,000
MOHBOR	ΜΟΤΟΡ ΟΪΛ (ΚΟ)	1,000	---	---	---	---	---	---	851,445
NOVALBOR	ΝΟΒΑΛ ΠΡΟΠΕΡΤΥ ΑΕΕΑΠ (ΚΟ)	---	---	---	---	---	---	---	---
PRABOR	ΟΛΠ (ΚΟ)	400	---	---	3,385	4.40%	---	---	102,774
OPARBOR	ΟΠΑΠ (ΚΟ)	49,453	---	---	200	3.95%	---	---	1,686,610
HTOBOR	ΟΤΕ (ΚΟ)	4,000	---	---	---	---	---	---	1,717,903
TREIRBOR	ΠΕΙΡΑΙΩΣ FINANCIAL HOLD (ΚΟ)	162,900	---	---	---	---	---	---	26,189,264
PLATBOR	ΠΛΑΣΤΙΚΑ ΘΡΑΚΗΣ (ΚΟ)	---	---	---	---	---	---	---	2,596
SARBOR	ΣΑΡΑΝΤΗΣ ΓΡ. (ΚΟ)	6,591	---	---	---	---	---	---	10,106
OLYMPBOR	ΤΕΧΝΙΚΗ ΟΛΥΜΠΙΑΚΗ (ΚΟ)	---	---	---	---	---	---	---	---
OPTIMABOR	ΤΡΑΠΕΖΑ ΟΡΤΙΜΑ BANK (ΚΟ)	4,300	---	---	---	---	---	---	389,373

Σημειώσεις Προϊόντων Δανεισμού

[1] - Πολυμερείς Συμβάσεις Δανειοδοσίας των μεθόδων 8-1, 8-2 και 8-3-3 (σύμφ. Με Αποφ.17 ΔΣ του Χρηματιστηρίου).

[2] - Διμερείς Συμβάσεις Δανειοδοσίας των μεθόδων 8-3-1 και 8-3-2 & Συμβάσεις της μεθόδου 4 (σύμφ. Με Αποφ. 20 ΔΣ του Χρηματιστηρίου).

[3] - Τα στοιχεία Συναλλαγές Δανεισμού Τίτλων μέσω ΟΤC δηλώνονται από τους χειριστές ΣΑΤ και αφορούν τις ποσότητες που έχουν καταγραφεί στο ΣΑΤ έως και τη προηγούμενη εργάσιμη ημέρα.

[4] - Μ.Σ.Τ: - Μέση Σταθμισμένη Τιμή (ως προς τα τεμάχια)

[5] - Τα στοιχεία αφορούν σε ανοικτές θέσεις πριν την έναρξη της συνεδρίασης

Κωδικοί και ονομασίες Κλάδων Οικονομικής Δραστηριότητας του Χρηματιστηρίου Αθηνών

12003 - Διαπραγματεύσιμα Αμοιβαία Κεφάλαια	10101010 Υπηρεσίες Ηλεκτρονικών Υπολογιστών
10101015 Λογισμικό	10102030 Υλικό Υπολογιστών
15101010 Εξοπλισμός Τηλεπικοινωνιών	15102015 Υπηρεσίες Τηλεπικοινωνιών
20101010 Υγειονομικές Μονάδες	20101025 Υπηρεσίες Υγείας
20102010 Ιατρικός Εξοπλισμός	20103015 Φαρμακευτικά Προϊόντα
30101010 Τράπεζες	30202000 Διαφοροποιημένες Χρηματοοικονομικές Υπηρεσίες
30202010 Διαχείριση Κεφαλαίων & Θεματοφύλακες	30202015 Επενδυτικές Υπηρεσίες
30204000 Επενδυτικές Εταιρείες κλειστού τύπου	30302010 Γενικές Ασφάλειες
30302015 Μεσίτες Ασφαλίσεων	30302025 Ασφάλειες Ιδιοκτησίας & Ζημιών
35101010 Συμμετοχές & Ανάπτυξη Ακίνητης Περιουσίας	35101015 Υπηρεσίες Ακίνητης Περιουσίας
35102000 Διαφοροποιημένες Α.Ε.Ε.Α.Π.	35102030 Α.Ε.Ε.Α.Π. Επαγγελματικών Χώρων
35102045 Α.Ε.Ε.Α.Π. Εμπορικών Χώρων	40201040 Υπηρεσίες Ενοικίασης και Χρηματοδοτικής Μίσθωσης
40202010 Κατασκευή Κατοικιών	40202015 Έπιπλα
40202020 Οικιακές Συσκευές	40203040 Ηλεκτρονική Ψυχαγωγία
40204020 Ρούχα και Αξεσουάρ	40301010 Ψυχαγωγία
40301030 Εκδόσεις	40301035 Ραδιοτηλεοπτικοί Φορείς
40401010 Διαφοροποιημένοι Έμποροι	40401020 Εμπόριο Ενδυμάτων
40401025 Εμπόριο Προϊόντων Οικιακής Βελτίωσης	40401030 Εξειδικευμένο Λιανικό Εμπόριο
40501010 Αεροπορικές Εταιρείες	40501015 Ταξίδια & Τουρισμός
40501020 Τυχερά Παιχνίδια	40501025 Ξενοδοχεία & Πανσιόν
45101015 Απόσταξη & Οινοπαραγωγή	45101020 Αναψυκτικά
45102010 Γεωργεία, Αλιεία, Εκτροφή και Φυτείες	45102020 Τρόφιμα
45103010 Καπνός	45201010 Λιανικό & Χονδρικό Εμπόριο Τροφίμων
45201020 Είδη Προσωπικής Φροντίδας	50101010 Κατασκευές
50101020 Κατασκευαστές Στέγας & Επικαλύψεων	50101030 Τσιμέντα
50101035 Άλλα Οικοδομικά Υλικά	50202010 Ηλεκτρικά Εξαρτήματα
50203015 Πλαστικά	50203030 Υλικά Συσκευασίας
50204000 Μηχανήματα Βιομηχανικού Εξοπλισμού	50204020 Μηχανήματα Κατασκευών
50205010 Προμηθευτές Βιομηχανίας	50205020 Υποστηρικτικές Υπηρεσίες προς Επιχειρήσεις
50205030 Υπηρεσίες Μαζικής Εκτύπωσης	50206015 Εμπορικά Οχήματα & Ανταλλακτικά
50206030 Θαλάσσιες Μεταφορές	50206060 Υπηρεσίες Μεταφορών
55101000 Διαφοροποιημένα Υλικά	55101020 Κλωστοϋφαντουργικά Προϊόντα
55102000 Ορυχεία	55102010 Σίδηρος & Χάλυβας
55102015 Μεταλλουργία	55102035 Αλουμίνιο
60101020 Διυλιστήρια & Εμπορία Πετρελαιοειδών	65101010 Εναλλακτική Ηλεκτρική Ενέργεια
65101015 Συμβατική Ηλεκτρική Ενέργεια	65102000 Πολλαπλών Υπηρεσιών Κοινής Ωφέλειας
65102030 Ύδρευση	

ATHEXGROUP

Athens Exchange Group

Λεωφ. Αθηνών 110 | 104 42 Αθήνα
110 Athinon Ave | 104 42 Athens GR
T +30 210 3366 800
www.athexgroup.gr