

25

Ημερήσιο Δελτίο  
Συναλλακτικής Δραστηριότητας

Daily Official List  
of Trading Activity



**Αποποίηση Ευθύνης:**

Η εταιρεία Ελληνικά Χρηματιστήρια-Χρηματιστήριο Αθηνών Ανώνυμη Εταιρεία Συμμετοχών καταβάλλει κάθε δυνατή προσπάθεια ώστε να διασφαλίσει ότι οι πληροφορίες και τα λοιπά στοιχεία που εμφανίζονται στο Ημερήσιο Δελτίο Τιμών (Η.Δ.Τ.) είναι ορθά και πλήρη αλλά δεν έχει καμία ευθύνη για ενδεχόμενο λάθος ή παράλειψη στοιχείων και / ή ευθύνη σχετικά με την ακρίβεια, αξιοπιστία, επικαιροποίηση και πληρότητα των παραπάνω πληροφοριών και στοιχείων ή ευθύνη προερχόμενη άμεσα ή έμμεσα από την χρήση των παραπάνω πληροφοριών.

Η Εταιρία δεν έχει καμία ευθύνη για την ακρίβεια των στοιχείων που περιλαμβάνονται στις ανακοινώσεις των εισηγμένων εταιρειών. Πιθανές προσβολές δικαιωμάτων τρίτων από το περιεχόμενο των ανακοινώσεων συνιστούν αποκλειστική ευθύνη του αποστολέα των ανακοινώσεων.

Όλα τα αναγραφόμενα στο Η.Δ.Τ. στοιχεία παρέχονται μόνο για τους σκοπούς της πληροφόρησης και δεν συνιστούν παροχή επενδυτικών συμβουλών ή πρόσκληση για επένδυση σε κινητές αξίες που διαπραγματεύονται στο Χρηματιστήριο Αθηνών.

Αναγνωρίζεται και συμφωνείται ότι όλα τα δικαιώματα επί των πληροφοριών που εμφανίζονται στο Η.Δ.Τ. θα αποτελούν κυριότητα της εταιρίας και οποιοδήποτε άλλο δικαίωμα συμπεριλαμβανομένου του δικαιώματος πνευματικής ιδιοκτησίας, σήματος κλπ. ανήκουν στο Χρηματιστήριο Αθηνών.

Τα ανωτέρω στοιχεία αποτελούν ιδιοκτησία της Εταιρίας και προστατεύονται σύμφωνα με τις διατάξεις περί πνευματικής ιδιοκτησίας. Απαγορεύεται α) η με οποιοδήποτε τρόπο ή μέσο αναπαραγωγή, αναδημοσίευση, τροποποίηση, αντιγραφή, πώληση, μετάδοση ή διανομή του συνόλου ή μέρους τους, χωρίς αναφορά στην πηγή και β) η εμπορική εκμετάλλευση των στοιχείων από τρίτους.

Η Εταιρία δεν φέρει καμία ευθύνη προερχόμενη άμεσα ή έμμεσα από χρήση ή τυχόν αλλοίωση των ανωτέρω στοιχείων όταν αυτά χρησιμοποιούνται από

**Ελληνικά Χρηματιστήρια - Χρηματιστήριο Αθηνών Α.Ε. Συμμετοχών**

Λεωφόρος Αθηνών 110, 10442 Αθήνα, Τηλ: (210) 33.66.800, Fax: (210) 32.13.938

[www.athexgroup.gr](http://www.athexgroup.gr)

**Πίνακας Περιεχομένων****Ενότητα 1: Στατιστικά Στοιχεία Χρεογράφων, Παραγώγων και Δανεισμού**

- Οι Αγορές Χρεογράφων Παραγώγων Δανεισμού
- Χρηματιστηριακοί Δείκτες
- Αναλυτικά Στοιχεία Συναλλαγών Αγοράς Χρεογράφων
- Στοιχεία Συναλλαγών Κλάδων Χρηματιστηρίου Αθηνών & Χρηματοοικονομικών Προϊόντων (Δ.Α.Κ.)
- Οι 10 Μετοχές με τη μεγαλύτερη Άνοδο & Πτώση
- Αναλυτικά Στοιχεία Συναλλαγών Αγοράς Παραγώγων

**Ενότητα 2: Αναλυτικά Στοιχεία Συναλλαγών Χρεογράφων**

- Αναλυτικά Στοιχεία Συναλλαγών Χρεογράφων
- Σημειώσεις Χρεογράφων

**Ενότητα 3: Στοιχεία Συναλλαγών Χρεογράφων**

- Στοιχεία Συναλλαγών Πακέτων
- Στοιχεία Συναλλαγών Δικαιωμάτων

- Στοιχεία Δανεισμού Τίτλων
- Στοιχεία Συναλλαγών Εκποιήσεων
- Στοιχεία Συναλλαγών Εκποιήσεων Ενσώματων Ονομαστικών Μετοχών
- Στοιχεία Ενεργητικού Διαπραγματεύσιμων Αμοιβαίων Κεφαλαίων (Δ.Α.Κ.)
- Χαρακτηριστικά Διαπραγματεύσιμων Αμοιβαίων Κεφαλαίων (Δ.Α.Κ.)

**Ενότητα 4: Ανακοινώσεις****Ενότητα 5: Ομόλογα Διαπραγματεύσιμα στην Αγορά Αξιών Σταθερού Εισοδήματος**

- Ομολογιακά Δάνεια Επιχειρήσεων – Οργανωμένη Αγορά (Μετατρέψιμα)
- Ομολογιακά Δάνεια Επιχειρήσεων – Οργανωμένη Αγορά (Μη Μετατρέψιμα)
- Ομόλογα Ελληνικού Δημοσίου
- Έντοκα Γραμμάτια & Zero Coupon Ομόλογα Ελληνικού Δημοσίου
- Ομόλογα Ελληνικού Δημοσίου Διαπραγματεύσιμα με τη Μέθοδο Εκφώνησης - Αντιφώνησης
- Ομόλογα Κρατικών Τραπεζών

**Ενότητα 6: Πρόσθετα Στοιχεία Ενημέρωσης**

- Πίνακας Μελών Χρηματιστηρίου Αθηνών και Μελών ΕΤ.ΕΚ.
- Πίνακας Μετοχών Υπό Ειδική Διαπραγμάτευση
- Γνωστοποιήσεις Συναλλαγών - Κατάλογος Υπόχρεων Προσώπων

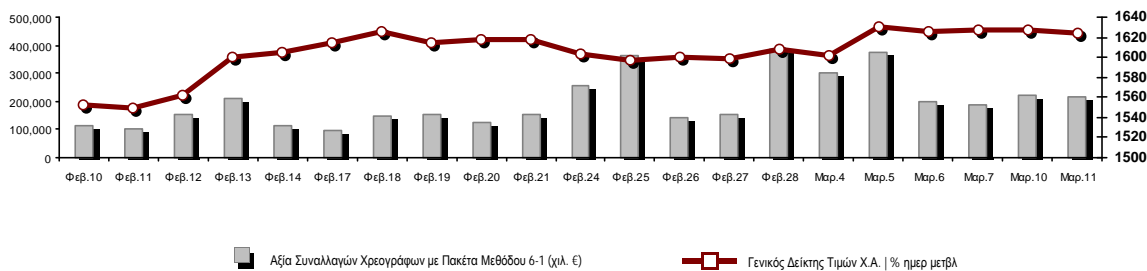
**Ενότητα 7: Αναλυτικά Στοιχεία Συναλλαγών Αγοράς Παραγώγων**

- Συμβόλαια Μελλοντικής Εκπλήρωσης σε Δείκτες
- Συμβόλαια Μελλοντικής Εκπλήρωσης σε Μετοχές
- Δικαιώματα Προαίρεσης σε Δείκτες
- Δικαιώματα Προαίρεσης σε Μετοχές
- Στοιχεία Συναλλαγών Προϊόντων Δανεισμού

**Παράρτημα Α: Κωδικοί και ονομασίες Κλάδων Οικονομικής Δραστηριότητας του Χρηματιστηρίου Αθηνών**

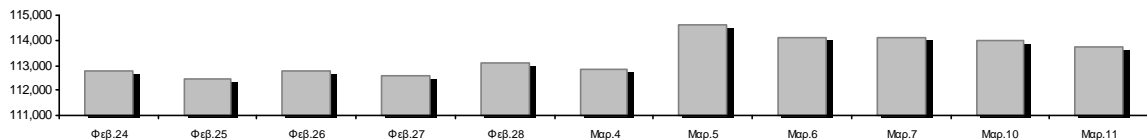
**Οι Αγορές Χρεογράφων Παραγώγων Δανεισμού**

**Γενικός Δείκτης Τιμών και Αξία Συναλλαγών Μετοχών και Παραγώγων**

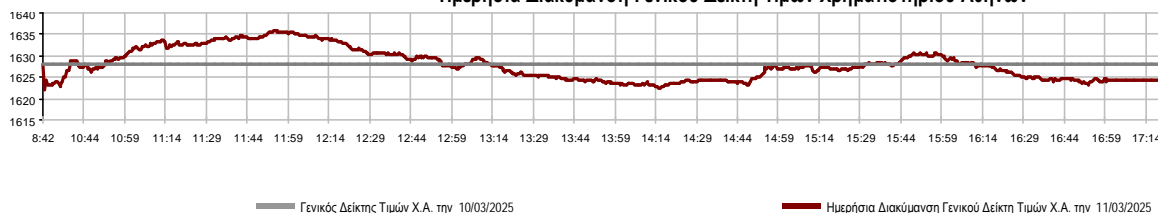


<b>Κεφαλαιοποίηση Χ.Α. (εκατ €)**:</b>	113,725.84		<b>Συνολικές Ανοικτές Θέσεις σε Παράγωγα</b>	366,309
Ημερήσια μεταβολή: εκατ. €   %	-262.36	-0.23%	Ανοικτές θέσεις σε ΣΜΕ επί Δεικτών   % ημερ μετβλ	7,312 -1.16%
Μέση ετήσια Κεφ/ποίηση: εκατ. €   % Μετβλ. Μέση προηγ. έτος	109,524.58	10.98%	Ανοικτές θέσεις σε ΣΜΕ επί μετοχών   % ημερ μετβλ	357,916 1.13%
<b>Γενικός Δείκτης Τιμών Χ.Α.   % ημερ μετβλ</b>	1,624.34	-0.22%	Ανοικτές θέσεις σε Δικαιώματα επί Δεικτών   % ημερ μετβλ	642 3.22%
<b>Κεφαλαιοποίηση Γενικού Δείκτη (εκατ. €)</b>	104,089.51		Ανοικτές θέσεις σε Δικαιώματα επί μετοχών   % ημερ μετβλ	439 29.50%
Ημερήσια μεταβολή (εκατ. €)	-230.38			
<b>Αξία Συναλλαγών Χρεογράφων με Πακέτα Μεθόδου 6-1 (χιλ. €)</b>	213,354.18		<b>Πλήθος Συμβολαίων Παραγώγων:</b>	37,113
Ημερήσια μεταβολή: %	-7,934.18	-3.59%	Ημερήσια μεταβολή: τμχ   %	-5,149 -12.18%
Μέση Αξία Συν/γών ΥΙD: χιλ. €   % Μετβλ Μέση προηγ. έτος	165,424.47	20.41%	Μέσος Όγκος Συμβ. ΥΙD: % Μετβλ Μέσο προηγ. Έτος	36,917 -0.79%
<b>Αξία Συναλλαγών Πακέτων Μεθόδου 6-1 (χιλ. €)</b>	37,740.19		<b>Πλήθος Πράξεων Παραγώγων:</b>	1,805
<b>Αξία Συναλλαγών Πακέτων Μεθόδου 6-2 &amp; 6-3 (χιλ. €)</b>	0.00		Ημερήσια μεταβολή: πλήθος   %	-390 -17.77%
<b>Αξία Συναλλαγών Ομολόγων (χιλ.€)</b>	1,965.95		Μέσο Πλήθος Πράξεων ΥΙD: % Μετβλ Μέσο προηγ. Έτος	1,996 9.55%
<b>Όγκος Συναλλαγών Χρεογράφων με Πακέτα Μεθόδου 6-1 (χιλ. Τμχ)</b>	47,084.68		<b>Συνολικές Ανοικτές Θέσεις σε Δανεισμό</b>	458,027
Ημερήσια μεταβολή: χιλ. τμχ   %	-5,297.47	-10.11%	Ημερήσια μεταβολή: τμχ   %	-96,100 -17.34%
Μέσος Όγκος Συν/γών ΥΙD: % Μετβλ Μέσο προηγ. Έτος	39,456.78	35.62%	<b>Πλήθος Συναλλαγών Δανεισμού (Πολυμερής/Διμερής)</b>	106,173
<b>Όγκος Συναλλαγών Πακέτων Μεθόδου 6-1 (χιλ. Τεμάχια)</b>	6,620.64		Ημερήσια μεταβολή: τμχ   %	47,773
<b>Όγκος Συναλλαγών Πακέτων Μεθόδου 6-2 &amp; 6-3 (χιλ. Τεμάχια)</b>	0.00		<b>Πλήθος Πολυμερών Συναλλαγών</b>	56,173
<b>Όγκος Συναλλαγών Ομολόγων</b>	1,959,000		<b>Πλήθος Διμερών Συναλλαγών</b>	50,000
<b>Πλήθος Πράξεων Χρεογράφων με Πακέτα Μεθόδου 6-1</b>	47,981		<b>Πλήθος Πράξεων Δανεισμού:</b>	19
Ημερήσια μεταβολή: πλήθος   %	-732	-1.50%	Ημερήσια μεταβολή: %	13
Μέσο Πλήθος Πράξεων ΥΙD: % Μετβλ Μέσο προηγ. Έτος	41,250	13.88%	<b>Πλήθος Πράξεων Πολυμερών Συναλλαγών</b>	17
<b>Πλήθος πακέτων Μεθόδου 6-1</b>	32		<b>Πλήθος Πράξεων Διμερών Συναλλαγών</b>	2
<b>Πλήθος πακέτων Μεθόδου 6-2 &amp; 6-3</b>	0			
<b>Πλήθος συναλλαγών Ομολόγων</b>	198			

**Κεφαλαιοποίηση Χ.Α. (εκατ €)\*\***



**Ημερήσια Διακύμανση Γενικού Δείκτη Τιμών Χρηματιστηρίου Αθηνών**



**Χρηματιστηριακοί Δείκτες**

Όνομασία Δείκτη	11/03/2025	10/03/2025	Δ μον.	Δ %	Κατώτερη	Ανώτερη	Κατ.έτους	Ανωτ.έτους	Ετησ. μεταβ.
Γενικός Δείκτης Τιμών Χ.Α.	1,624.34	1,627.94	-3.60	-0.22%	1,622.15	1,635.95	1,469.67	1,644.30	10.52% #
Δείκτης Συνολικής Απόδοσης Γενικού Δείκτη Χ.Α.	3,073.55	3,080.37	-6.82	-0.22%	3,069.41	3,095.53	2,779.44	3,111.32	10.58% #
Δείκτης ATHEX ESG	1,880.50	1,881.36	-0.86	-0.05%	1,874.68	1,893.37	1,678.09	1,905.92	12.06% #
Δείκτης Τιμών Εναλλακτικής Αγοράς Χ.Α.	14,465.90	14,517.55	-51.65	-0.36%	14,420.10	14,581.46	14,362.71	15,518.17	-4.18% €
FTSE/Χ.Α. Large Cap	4,000.58	3,998.94	1.64	0.04%	3,984.87	4,025.98	3,570.47	4,048.23	12.05% #
FTSE/Χ.Α. Mid Cap	2,460.80	2,470.49	-9.69	-0.39%	2,452.84	2,476.30	2,334.00	2,566.45	5.43% #
FTSE/Χ.Α. Υψηλής Μερισματικής Απόδοσης	4,240.37	4,257.37	-17.00	-0.40%	4,237.13	4,276.34	4,015.60	4,356.34	5.46% #
FTSE/Χ.Α. Δείκτης Αγοράς	956.49	956.68	-0.19	-0.02%	953.06	962.75	851.11	968.34	12.37% #
FTSE/Χ.Α. Τράπεζες	1,547.97	1,538.42	9.55	0.62%	1,530.48	1,555.75	1,284.74	1,577.00	20.37% #
FTSE/ATHEX ΤΕΧΝΟΛΟΓΙΑ & ΤΗΛΕΠΙΚΟΙΝΩΝΙΕΣ	5,730.40	5,784.95	-54.55	-0.94%	5,730.35	5,800.69	5,575.63	5,895.21	1.08% #
FTSE/ATHEX ΧΡΗΜΑΤΟΟΙΚΟΝΟΜΙΚΕΣ ΥΠΗΡΕΣΙΕΣ	7,252.74	7,208.28	44.46	0.62%	7,170.84	7,288.93	6,028.62	7,386.95	20.19% #
FTSE/ATHEX ΑΚΙΝΗΤΗΣ ΠΕΡΙΟΥΣΙΑΣ	4,731.87	4,740.40	-8.53	-0.18%	4,729.80	4,772.24	4,698.27	4,957.63	-3.02% €
FTSE/ATHEX ΚΑΤΑΝΑΛΩΤΙΚΑ ΠΡΟΪΟΝΤΑ	5,336.64	5,337.06	-0.42	-0.01%	5,301.79	5,372.73	5,022.85	5,534.83	5.99% #
FTSE/ATHEX ΒΑΣΙΚΑ ΑΓΑΘΑ	7,670.05	7,794.06	-124.01	-1.59%	7,670.05	7,841.05	6,653.46	7,915.49	14.67% #
FTSE/ATHEX ΒΙΟΜΗΧΑΝΙΕΣ	7,272.81	7,341.00	-68.19	-0.93%	7,264.26	7,350.12	7,101.20	7,687.81	1.61% #
FTSE/ATHEX ΠΡΩΤΕΣ ΎΛΕΣ	5,261.93	5,286.57	-24.64	-0.47%	5,252.94	5,348.02	5,017.37	5,532.80	4.87% #
FTSE/ATHEX ΕΝΕΡΓΕΙΑ & ΥΠΗΡΕΣΙΕΣ ΚΟΙΝΗΣ ΩΦ	5,259.74	5,275.66	-15.92	-0.30%	5,226.84	5,309.52	4,962.99	5,466.43	5.64% #
Δείκτης Όλων των Μετοχών Χ.Α.	372.72	373.57	-0.85	-0.23%	372.72	372.72	342.37	375.70	9.80% #
Ελληνικός Δείκτης Mid & Small Cap	2,211.36	2,225.00	-13.64	-0.61%	2,210.39	2,233.82	2,116.80	2,295.64	4.47% #
FTSE/Χ.Α. Large Cap Συνολικής Απόδοσης	6,887.94	6,885.12	2.82	0.04%			6,199.42	6,911.80	12.09% #
FTSE/Χ.Α. Mid Cap Συνολικής Απόδοσης	3,372.84	3,386.12	-13.28	-0.39%			3,256.98	3,506.15	5.47% #
MSCI GREECE REBASED	6,366.09	6,345.04	21.05	0.33%	6,322.19	6,405.60	5,552.65	6,463.68	14.46% #
Ελληνικός Δείκτης Εταιρικών Ομολόγων	139.82	139.81	0.02	0.01%			138.48	140.26	0.55% #
Ελληνικός Δείκτης Τιμών Εταιρικών Ομολόγων	93.76	93.78	-0.02	-0.02%			93.38	94.15	-0.17% €

Σημείωση 1: Το κλείσιμο των Δεικτών FTSE/Μed 100, Ελληνικός Δείκτης Εταιρικών Ομολόγων και, Ελληνικός Δείκτης Τιμών Εταιρικών Ομολόγων αφορούν την συνεδρίαση της 07/03/2025.

Σημείωση 2: Ο Ελληνικός Δείκτης Mid & Small Cap είναι Customized δείκτης υπολογιζόμενος από το Χρηματιστήριο Αθηνών.

**Αναλυτικά Στοιχεία Συναλλαγών Αγοράς Χρεογράφων**

	Όλα τα Χρεόγραφα	Κύρια Αγορά	Επιτήρηση	Διαπραγματεύσιμα Αμοιβαία Κεφάλαια
<b>Σύνολα</b>	121	116	4	1
Ανοδικές / Καθοδικές / Σταθερές:	39 / 68 / 14	38 / 66 / 12	0 / 2 / 2	1 / 0 / 0
<b>Κεφαλαιοποίηση Χ.Α. (εκατ €) **</b>	113,725.84	113,673.70	52.15	
Μέση Ημερήσια Αξία Συν/γών (χιλ. €)	165,424.47	165,357.20	20.38	240.71
<b>Αξία Συναλλαγών</b>	213,354.18	212,870.02	8.19	475.96
Κύριος Πίνακας:	175,613.98	175,129.83	8.19	475.96
Προσυμφωνημένων Συναλλαγών 6_1_2_3:	37,740.19	37,740.19	0.00	0.00
Πίνακας Εκποιήσεων:	0.00	0.00	0.00	0.00
Πίνακας Ειδικών Όρων:	0.00	0.00	0.00	0.00
Μέσος Ημερήσιος Όγκος Συναλλαγών	39,456,779	39,395,730	82,984	6,282
<b>Όγκος Συναλλαγών</b>	47,084,677	47,040,384	32,376	11,917
Κύριος Πίνακας:	40,464,038	40,419,745	32,376	11,917
Προσυμφωνημένων Συναλλαγών 6_1_2_3:	6,620,639	6,620,639	0	0
Πίνακας Εκποιήσεων:	0	0	0	0
Πίνακας Ειδικών Όρων:	0	0	0	0
Μέσο Ημερήσιο Πλήθος Πράξεων	41,250	41,102	44	105
<b>Αριθμός Πράξεων</b>	47,981	47,859	30	92
Κύριος Πίνακας:	47,949	47,827	30	92
Προσυμφωνημένων Συναλλαγών 6_1_2_3:	32	32	0	0
Πίνακας Εκποιήσεων:	0	0	0	0
Πίνακας Ειδικών Όρων:	0	0	0	0

**Στοιχεία Συναλλαγών Κλάδων Χρηματιστηρίου Αθηνών & Χρηματοοικονομικών Προϊόντων (Δ.Α.Κ.)**

Κωδικός	Κλάδοι	Ανοδικές / Καθοδικές / Σταθερές	Αριθμός Πράξεων	Όγκος Συναλλαγών	Αξία Συναλλαγών	% στη Συνολική Αξία
12000	- Χρηματοοικονομικά Προϊόντα	1 / 0 / 0	92	11,917	475,964.85	0.22%
3510	- Ακίνητη Περιουσία	5 / 4 / 3	1,098	367,943	1,339,225.95	0.63%
3030	- Ασφάλειες	0 / 1 / 0	11	2,857	13,442.90	0.01%
5020	- Βιομηχανικά Προϊόντα & Υπηρεσίες	5 / 9 / 0	1,951	569,029	4,161,808.83	1.95%
4040	- Εμπόριο	1 / 5 / 1	2,274	312,268	6,599,758.72	3.09%
6010	- Ενέργεια	1 / 3 / 0	1,574	299,475	4,280,683.91	2.01%
4020	- Καταναλωτικά Προϊόντα & Υπηρεσίες	1 / 5 / 0	332	66,462	357,576.73	0.17%
5010	- Κατασκευές & Υλικά Κατασκευών	4 / 8 / 2	4,202	1,305,019	7,378,358.98	3.46%
4030	- Μέσα Ενήμερωσης	1 / 1 / 1	560	443,716	1,958,354.87	0.92%
4520	- Προσωπική Φροντίδα, Φάρμακα & Παντοπωλεία	1 / 1 / 0	183	14,526	151,827.00	0.07%
5510	- Πρώτες Ύλες	3 / 7 / 3	1,225	316,039	1,034,259.05	0.48%
4050	- Ταξίδια και Αναψυχή	1 / 4 / 0	2,245	759,185	4,563,688.99	2.14%
1010	- Τεχνολογία	3 / 6 / 0	1,165	393,786	1,442,296.03	0.68%
1510	- Τηλεπικοινωνίες	1 / 1 / 0	1,329	272,567	4,121,865.10	1.93%
3010	- Τράπεζες	5 / 3 / 0	24,600	40,633,581	158,778,819.31	74.42%
4510	- Τρόφιμα, Ποτά & Καπνοβιομηχανίες	2 / 3 / 2	260	43,403	1,026,507.02	0.48%
2010	- Υγεία	0 / 2 / 0	111	268,812	232,648.79	0.11%
6510	- Υπηρεσίες Κοινής Ωφέλειας	2 / 3 / 1	4,388	933,685	15,087,083.50	7.07%
3020	- Χρηματοοικονομικές Υπηρεσίες	2 / 2 / 1	381	70,407	350,004.82	0.16%

**Οι 10 Μετοχές με τη μεγαλύτερη Άνοδο & Πτώση**

**Κύρια Αγορά**

Μετοχές με τη μεγαλύτερη Θετική μεταβολή τιμής	Τιμή κλεισ.	Μεταβ.	Μετοχές με τη μεγαλύτερη Αρνητική μεταβολή τιμής	Τιμή κλεισ.	Μεταβ.
DIMAND (ΚΟ)	8.5	2.41% #	KPI - KPI (ΚΟ)	14.95	-3.55% α
ALPHA ΥΠΗΡΕΣΙΩΝ ΣΥΜΜ (ΚΟ)	2.072	2.37% #	ΙΚΤΙΝΟΣ ΕΛΛΑΣ (ΚΟ)	0.327	-3.40% α
ΕΛΤΟΝ (ΚΟ)	1.8	1.81% #	INTRACOM HOLDINGS (ΚΟ)	3	-2.91% α
EUROBANK HOLDINGS (ΚΟ)	2.455	1.24% #	PROFILE (ΚΟ)	4.96	-2.75% α
JUMBO (ΚΟ)	26.7	1.14% #	ΕΥΡΩΣΥΜΒΟΥΛΟΙ (ΚΟ)	1.1	-2.66% α
ΑΒΑΞ Α.Ε. (ΚΟ)	2.115	0.95% #	QUEST ΣΥΜΜΕΤΟΧΩΝ (ΚΟ)	6.13	-2.23% α
QUALITY & RELIABILITY (ΚΟ)	1.27	0.95% #	BANK OF CYPRUS (ΚΟ)	5.36	-2.19% α
ΜΟΤΟΡ ΟΪΛ (ΚΟ)	21.6	0.93% #	ΕΛΛΑΚΤΩΡ (ΚΟ)	2.3	-2.13% α
ΤΡΑΠΕΖΑ ΟΡΤΙΜΑ BANK (ΚΟ)	14.74	0.82% #	HELLENIQ ENERGY (ΚΟ)	7.7	-1.91% α
ΑΔΜΗΕ ΣΥΜΜΕΤΟΧΩΝ Α.Ε. (ΚΟ)	2.64	0.76% #	LAVIPHARM (ΚΟ)	0.785	-1.88% α

Μετοχές με τη μεγαλύτερη Αξία Συναλλαγών	Αξία (χιλ. €)	Μεταβ.	Μετοχές με το μεγαλύτερο Όγκο Συναλλαγών	Όγκος	Μεταβ.
ΕΘΝΙΚΗ ΤΡΑΠΕΖΑ (ΚΟ)	58,370.99	-0.53% α	ALPHA ΥΠΗΡΕΣΙΩΝ ΣΥΜΜ (ΚΟ)	15,246,559	2.37% #
ΠΕΙΡΑΙΩΣ FINANCIAL HOLD (ΚΟ)	44,086.65	0.19% #	ΠΕΙΡΑΙΩΣ FINANCIAL HOLD (ΚΟ)	9,207,360	0.19% #
ALPHA ΥΠΗΡΕΣΙΩΝ ΣΥΜΜ (ΚΟ)	31,309.66	2.37% #	EUROBANK HOLDINGS (ΚΟ)	8,924,020	1.24% #
EUROBANK HOLDINGS (ΚΟ)	21,826.02	1.24% #	ΕΘΝΙΚΗ ΤΡΑΠΕΖΑ (ΚΟ)	6,153,888	-0.53% α
ΜΕΤΛΕΝ ENERGY & METALS (ΚΟ)	8,849.55	-0.65% α	ΑΤΤΙΚΑ BANK Α.Τ.Ε. (ΚΟ)	698,441	-1.11% α
JUMBO (ΚΟ)	6,348.31	1.14% #	ΙΝΤΡΑΛΟΤ (ΚΟ)	453,650	0.58% #
ΔΕΗ (ΚΟ)	4,977.38	0.00% -	ΑΒΑΞ Α.Ε. (ΚΟ)	446,652	0.95% #
ΟΤΕ (ΚΟ)	4,117.02	0.07% #	ALTER EGO MEDIA (ΚΟ)	407,378	-1.36% α
ΜΟΤΟΡ ΟΪΛ (ΚΟ)	3,299.08	0.93% #	ΔΕΗ (ΚΟ)	385,530	0.00% -
TITAN CEMENT (ΚΑ)	2,965.98	-1.25% α	ΕΛΛΑΚΤΩΡ (ΚΟ)	358,100	-2.13% α

Σημείωση: Απεικονίζονται οι Μετοχές που δεν ανήκουν στην Κατηγορία Επιτήρησης και πραγματοποιήσαν κατά τη διάρκεια της συνεδρίασης Αξία Συναλλαγών μεγαλύτερη από 10,000 Ευρώ.

## Αναλυτικά Στοιχεία Συναλλαγών Αγοράς Παραγώγων

	Αριθμός Πράξεων	Όγκος	Ανοικτές θέσεις
<b>Σ.Μ.Ε. σε Δείκτες</b>	144	640	7,312
FTSE/X.A. Τράπεζες	4	154	1,382
FTSE/X.A. Large Cap	140	486	5,930
MSCI GREECE REBASED	0	0	0
<b>Σ.Μ.Ε. σε Μετοχές</b>	1,650	36,366	357,916
ΑΔΜΗΕ ΣΥΜΜΕΤΟΧΩΝ Α.Ε. (ΚΟ)	17	271	18,481
ΑΕΡΟΠΟΡΙΑ ΑΙΓΑΙΟΥ (ΚΟ)	98	396	3,951
ΑΚΤΟΡ Α.Ε. ΣΥΜ/ΧΩΝ (ΚΟ)	29	281	15,119
ΑΛΡΗΑ ΥΠΗΡΕΣΙΩΝ ΣΥΜΜ (ΚΟ)	372	20,377	116,179
ΔΙΕΘΝΗΣ ΑΕΡΟΛΙΜΕΝΑΣ ΑΘΗΝΩΝ(ΚΟ)	6	60	368
ΑΥΤΟHELLAS (ΚΟ)	1	1	136
ΑΒΑΞ Α.Ε. (ΚΟ)	20	89	401
BANK OF CYPRUS (ΚΟ)	1	3	47
COCA-COLA HBC AG (ΚΟ)	6	16	175
CENERGY HOLDINGS (ΚΑ)	57	674	7,121
ΕΛΛΑΚΤΩΡ (ΚΟ)	44	340	1,381
ΕΛΒΑΛΧΑΛΚΟΡ (ΚΟ)	18	102	7,137
EUROBANK HOLDINGS (ΚΟ)	115	3,578	20,439
ΕΥΔΑΠ (ΚΟ)	6	50	4,558
FOURLIS ΣΥΜΜΕΤΟΧΩΝ (ΚΟ)	0	0	739
ΓΕΚ ΤΕΡΝΑ (ΚΟ)	12	111	11,672
ΕΛΛΗΝ. ΧΡΗΜΑΤΙΣΤΗΡΙΑ-Χ.Α. (ΚΟ)	32	131	2,784
HELLENIC ENERGY (ΚΟ)	58	357	4,873
INTRACOM HOLDINGS (ΚΟ)	27	143	12,300
JUMBO (ΚΟ)	12	27	423
LAMDA DEVELOPMENT(ΚΟ)	27	181	8,455
METLEN ENERGY & METALS (ΚΟ)	62	202	6,819
MIG (ΚΟ)	0	0	256
ΜΟΤΟΡ ΟΪΛ (ΚΟ)	43	212	6,688
ΕΘΝΙΚΗ ΤΡΑΠΕΖΑ (ΚΟ)	240	3,700	12,955
ΟΠΑΠ (ΚΟ)	3	17	1,015
ΤΡΑΠΕΖΑ ΟΡΤΙΜΑ BANK (ΚΟ)	0	0	61
ΟΤΕ (ΚΟ)	15	72	3,175
ΟΛΠ (ΚΟ)	0	0	133
ΠΕΙΡΑΙΩΣ FINANCIAL HOLD (ΚΟ)	218	4,253	59,392
ΔΕΗ (ΚΟ)	75	595	23,909
QUEST ΣΥΜΜΕΤΟΧΩΝ (ΚΟ)	1	5	146
TITAN CEMENT (ΚΑ)	12	50	704
VIOTALCO SA/ΝV (ΚΑ)	23	72	5,924
<b>Δικαιώματα σε Δείκτες</b>	11	107	642
FTSE/X.A. Large Cap	11	107	642
<b>Δικαιώματα σε Μετοχές</b>	0	0	439
ΑΛΡΗΑ ΥΠΗΡΕΣΙΩΝ ΣΥΜΜ (ΚΟ)	0	0	0
ΕΘΝΙΚΗ ΤΡΑΠΕΖΑ (ΚΟ)	0	0	0
ΟΠΑΠ (ΚΟ)	0	0	6
ΟΤΕ (ΚΟ)	0	0	0
ΠΕΙΡΑΙΩΣ FINANCIAL HOLD (ΚΟ)	0	0	50
ΔΕΗ (ΚΟ)	0	0	383
<b>Συνολική Δραστηριότητα</b>	1,805	37,113	366,309









Ημερήσιο Δελτίο Τιμών

Έτος: 146 Αύξων Αριθμός Συνεδρίασης: 47

Ενότητα 2: Αναλυτικά Στοιχεία Συναλλαγών Χρεογράφων

Τρίτη, 11 Μαρτίου, 2025

Πληθος Χρεογράφων	Ονομ. Αξία	Μερίσματα [1]			Ημερ. Τελευτ. Αποκοπής		Σημ. Χρεόγραφα	Τιμή κλεισίματος	% μεταβ.	Προηγ. Κλείσιμο-ημ/νία	Άνοιγμα	Κατωτ Τιμή	Ανωτ Τιμή	Τελ Σταθμ Τιμή	Τελευταία ζήτηση [7]	Τελευταία προσφορά [7]	Ρ/Ε μετά φ. Χρήστ	Όγκος	Πράξεις	Αξία Συναλλαγών[8]	Χ.Α. Εταιρείας (χιλ. €) [3,5]	Χαμηλό έτους	Υψηλό έτους	Κλάδος [4]					
		2022	2023	2024	Μέρησμα [2]	Δικαίωμα																							
15,000,000	0.300	---	---	---	06/07/2007	18/07/2000	---	3.52	---	3.52	10/03/2025	---	---	---	---	70@3.36	24@3.52	---	---	---	---	52,800.00	3.28	3.68	50203015				
36,300,000	1.12	---	0.0276	---	27/08/2024	12/12/2007	---	3.39	-0.29	€	3.4	10/03/2025	3.39	3.35	3.4	3.39	3.371	5@3.37	283@3.39	---	---	2,113	11	7,123.69	123,057.00	3.22	3.46	65102030	
86,735,980	0.310	---	0.02	---	22/07/2024	07/09/2023	---	1.865	-1.32	€	1.89	10/03/2025	1.87	1.835	1.88	1.865	1.848	30@1.84	1408@1.87	---	---	16,173	56	29,893.96	161,762.60	1.495	2.12	20101025	
3,417,600	0.100	0.016	0.016	---	04/07/2024	02/04/2024	---	0.36	---	---	0.36	10/03/2025	---	---	---	---	3000@0.360	4184@0.394	---	---	---	---	---	---	12,902.61	0.3	0.41	50101020	
2,760,000	11.83	11.8	12.4	---	03/06/2024	16/07/1990	---	318	-0.63	€	320	10/03/2025	318	318	320	318	318.458	55@316.00	29@326.00	---	---	131	13	41,718.00	877,680.00	318	354	45103010	
6,700,000	0.800	0.047	0.047	---	23/07/2024	29/05/2014	---	1.94	---	---	1.94	10/03/2025	1.94	1.94	1.94	1.94	334@1.94	500@2.02	20.83	2023	2,120	3	4,112.80	12,998.00	1.73	2.1	45102020		
18,017,472	0.360	---	0.03	---	11/10/2024	28/08/2017	---	1.92	2.67	ρ	1.87	10/03/2025	1.95	1.92	1.95	1.92	1000@1.89	500@1.93	---	---	2,010	2	3,859.50	34,593.55	1.65	2.04	45101015		
21,364,000	1.12	0.4	---	---	21/08/2023	08/03/2023	---	37.2	---	---	37.2	10/03/2025	---	---	---	---	250@37.20	150@38.00	---	---	---	---	---	---	794,740.80	36.6	38	40501025	
5,939,268	0.620	---	---	---	10/07/2003	03/01/2002	---	1	---	---	1	10/03/2025	0.94	0.94	0.95	0.95	0.95	1180@0.950	1@0.970	---	---	71	2	67.44	5,939.27	0.895	1.11	40401020	
9,819,370	0.500	---	---	---	14/08/2007	09/01/2004	---	0.698	---	---	0.698	10/03/2025	0.64	0.64	0.72	0.72	0.673	10@0.690	995@0.720	---	---	55	7	37.00	6,853.92	0.59	0.832	55101000	
32,188,050	0.700	---	---	---	21/07/2008	20/01/2000	---	0.595	-0.83	€	0.6	10/03/2025	0.59	0.59	0.6	0.59	0.592	100@0.585	90@0.590	---	---	8,002	26	4,738.23	19,151.89	0.58	0.695	55101020	
8,321,682	0.670	---	---	---	17/08/2007	23/11/1999	---	0.23	---	---	0.23	10/03/2025	---	---	---	---	880@0.214	800@0.226	---	2023	---	---	---	---	2,428.19	0.22	0.288	55102010	
27,379,200	0.980	0.45	0.5001	---	01/08/2024	29/08/2022	---	15	0.67	ρ	14.9	10/03/2025	14.9	14.9	15	15	14.957	200@14.50	270@15.00	---	---	230	2	3,440.00	410,688.00	14	15.3	50203015	
255,494,534	2.71	0.255	0.247	0.47	11/12/2024	30/09/2021	---	6	---	---	6	10/03/2025	5.9	5.9	5.9	5.9	40@5.90	300@6.10	---	---	131	1	772.90	1,532,967.20	5.8	6.7	35102000		
4,181,450	0.500	---	---	---	21/08/2000	05/03/2002	---	1.07	---	---	1.07	10/03/2025	---	---	---	---	---	---	291@1.10	---	---	---	---	---	---	4,474.15	0.965	1.14	45102020

Διαπραγματεύσιμα Αμοιβαία Κεφάλαια (Δ.Α.Κ.)

971,502	---	---	---	---	15/06/2016	---	ALPHA ETF FTSE Athex Large Cap	39.92	0.23	ρ	39.83	10/03/2025	39.855	39.79	40.225	39.92	39.94	163@39.90	496@40.02	---	---	11,917	92	475,964.85	---	35.74	40.43	12003
---------	-----	-----	-----	-----	------------	-----	--------------------------------	-------	------	---	-------	------------	--------	-------	--------	-------	-------	-----------	-----------	-----	-----	--------	----	------------	-----	-------	-------	-------

Επιτήρηση

89,078,604	0.040	---	---	---	07/07/2010	16/01/2024	5160	FRIGOGLOSS (ΚΟ)	0.226	-6.61	€	0.242	10/03/2025	0.24	0.226	0.24	0.226	0.227	2130@0.226	4000@0.240	---	2023	14,270	5	3,244.62	20,131.76	0.184	0.266	50204000	
13,191,620	0.620	---	---	---	04/08/2010	09/09/2002	5232	YALCO - ΚΩΝΣΤΑΝΤΙΝΟΥ (ΚΟ)	0.162	---	---	0.162	10/03/2025	---	---	---	---	---	---	4838@0.146	---	---	---	---	---	2,137.04	0.146	0.162	40202020	
17,579,754	4.16	---	---	---	18/08/2006	02/08/2010	---	ΒΙΟΤΕΡ (ΚΟ)	0.25	---	---	0.25	10/03/2025	0.25	0.25	0.25	0.25	0.25	---	11181@0.250	---	---	6,596	7	1,649.00	4,394.94	0.218	0.29	50101010	
15,842,391	1.51	---	---	---	15/07/2009	12/05/2000	5141	ΜΠΗΤΡΟΣ ΣΥΜΜΕΤΟΧΙΚΗ (ΚΟ)	0.61	---	---	0.61	10/03/2025	0.565	0.565	0.565	0.565	299@0.565	655@0.660	---	---	750	3	423.75	9,663.86	0.535	0.77	55102010		
24,319,250	0.300	---	---	---	09/07/2002	04/07/2007	5165	ΠΡΟΔΕΥΤΙΚΗ (ΚΟ)	0.266	-9.52	€	0.294	10/03/2025	0.268	0.266	0.268	0.266	0.267	---	440@0.266	---	---	10,760	15	2,874.56	6,468.92	0.244	0.376	50101010	
28,438,268	0.070	---	---	---	21/08/2006	24/11/1999	5253	ΣΠΥΡΟΥ ΑΓΡ. ΟΙΚ. (ΚΟ)	0.151	---	---	0.151	10/03/2025	---	---	---	---	---	2331@0.138	1500@0.166	---	---	---	---	---	---	4,294.18	0.138	0.165	45102010
1,011,000	1.00	---	---	---	01/07/2004	11/12/2012	5193	ΤΡΙΑ ΑΛΦΑ (ΚΟ)	5	---	---	5	10/03/2025	---	---	---	---	---	100@4.52	22@4.82	---	2023	---	---	---	---	5,055.00	4.04	5	55101020

Κατάσταση σε Αναστολή

65,326,268	0.530	---	---	---	04/07/2007	19/07/2006	4750	SATO ΑΕ (ΚΟ)	0.028	---	---	0.028	05/09/2024	---	---	---	---	---	---	---	---	---	---	---	---	---	1,829.14	0.028	0.028	40202015	
3,961,300	1.28	---	---	---	29/06/2004	03/08/2000	5248	ΔΟΥΡΟΣ (ΚΟ)	0.25	---	---	0.25	24/04/2023	---	---	---	---	---	---	---	---	---	---	---	---	---	---	990.33	0.25	0.25	40204020
51,754,364	0.300	---	---	---	23/12/2003	24/01/2007	5197	ΕΠΙΛΕΚΤΟΣ (ΚΟ)	0.132	---	---	0.132	31/10/2024	---	---	---	---	---	---	---	---	---	---	---	---	---	---	6,831.58	0.132	0.132	55101020

**Σημειώσεις Χρεογράφων**

Κωδικός	Κείμενο σημείωσης
( )	- Προσαρμοσμένα Μέρισματα λόγω διανομής Δωρεάν μετοχών.
*	- Τελευταία προσαρμοσμένη τιμή κλεισίματος.
[1]	- Καθαρά μερίσματα.
[2]	- Στη στήλη "Ημερ. Αποκοπής τελευταίου δικαιώματος" αναφέρεται η Ημερομηνία εισαγωγής για Νέες Εταιρείες.
[3]	- Η Χρηματιστηριακή αξία αναφέρεται στο σύνολο των μετοχών
[4]	- Η κωδικοποίηση των Κλάδων Οικονομικής Δραστηριότητας του Χ.Α. παρουσιάζονται στο Παράρτημα Α
[5]	- Η Χρηματιστηριακή Αξία αναφέρεται στο σύνολο των κατηγοριών μετοχών (εφόσον έχουν εισαχθεί περισσότερες της μιας κατηγορίες) και δεν αναφέρεται σε επιμέρους κατηγορίες μετοχών μιας εταιρείας.
[6]	- P/E μεγαλύτερο του 100
[7]	- Τελευταία εικόνα του Βιβλίου Εντολών πριν το τέλος της συνεδρίασης
[8]	- Στην Αξία Συναλλαγών των Μετοχών περιλαμβάνονται όλοι οι τύποι Πακέτων

4750 - Μεταφορά στην Κατηγορία Επιτήρησης από 8/4/2011.

5093 - Μεταφορά στην Κατηγορία Επιτήρησης από 8/4/2015.

5141 - Μεταφορά στην Κατηγορία Επιτήρησης από 10/05/2017.

5160 - Μεταφορά στην Κατηγορία Επιτήρησης από 15/04/2016.

5165 - Μεταφορά στην Κατηγορία Επιτήρησης από 15/02/2018.

5193 - Μεταφορά στην κατηγορία Επιτήρησης από 25/10/2018.

5197 - Μεταφορά στην κατηγορία Επιτήρησης από 07/11/2018.

5232 - Μεταφορά στην Κατηγορία Επιτήρησης από 08/04/2011.

5248 - Μεταφορά στην κατηγορία Επιτήρησης από 06/09/2011.

5253 - Μεταφορά στην Επιτήρησης από 14/5/2021.

**Στοιχεία Συναλλαγών Πακέτων**

Χρεόγραφο	Όγκος πακέτου	Τιμή πακέτου	Αξία πακέτου	Ώρα έγκρισης	Σημείωση
EUROBANK HOLDINGS (ΚΟ)	250,000	2.44	610,000.00	11:09:43	20
ΠΕΙΡΑΙΩΣ FINANCIAL HOLD (ΚΟ)	161,000	4.79	770,868.00	11:10:08	20
EUROBANK HOLDINGS (ΚΟ)	250,000	2.44	609,000.00	11:11:36	20
ΕΘΝΙΚΗ ΤΡΑΠΕΖΑ (ΚΟ)	200,000	9.50	1,900,000.00	11:17:46	20
EUROBANK HOLDINGS (ΚΟ)	143,806	2.44	351,174.25	11:19:19	20
ΠΕΙΡΑΙΩΣ FINANCIAL HOLD (ΚΟ)	200,000	4.80	960,200.00	11:47:05	20
AUTOHELLAS (ΚΟ)	10,321	11.18	115,388.78	11:49:48	20
CENERGY HOLDINGS (ΚΑ)	50,000	9.40	470,000.00	12:04:06	20
ALPHA ΥΠΗΡΕΣΙΩΝ ΣΥΜΜ (ΚΟ)	850,000	2.06	1,754,400.00	12:21:32	20
ALTER EGO MEDIA (ΚΟ)	100,000	4.79	479,000.00	13:02:38	20
ΤΡΑΠΕΖΑ ΟΡΤΙΜΑ BANK (ΚΟ)	10,500	14.40	151,200.00	13:06:32	20
ΔΙΕΘΝΗΣ ΑΕΡΟΛΙΜΕΝΑΣ ΑΘΗΝΩΝ(ΚΟ)	40,000	8.78	351,200.00	13:11:21	20
ΠΕΙΡΑΙΩΣ FINANCIAL HOLD (ΚΟ)	262,308	4.78	1,253,832.24	13:19:18	20
ΕΘΝΙΚΗ ΤΡΑΠΕΖΑ (ΚΟ)	120,000	9.50	1,140,000.00	13:37:43	20
ΠΕΙΡΑΙΩΣ FINANCIAL HOLD (ΚΟ)	300,000	4.78	1,432,500.00	14:10:37	20
ΜΟΤΟΡ ΟΪΛ (ΚΟ)	25,000	21.38	534,500.00	14:24:32	20
COCA-COLA HBC AG (ΚΟ)	9,000	40.94	368,460.00	14:27:59	20
ΕΘΝΙΚΗ ΤΡΑΠΕΖΑ (ΚΟ)	262,000	9.50	2,489,000.00	14:36:17	20
ΕΘΝΙΚΗ ΤΡΑΠΕΖΑ (ΚΟ)	102,474	9.50	973,912.90	14:49:29	20
ΔΕΗ (ΚΟ)	100,000	12.91	1,291,000.00	15:19:48	20
PERFORMANCE TECHNOLOGIES (ΚΟ)	25,000	5.00	125,000.00	15:42:36	20
ΠΕΙΡΑΙΩΣ FINANCIAL HOLD (ΚΟ)	500,000	4.80	2,397,500.00	16:34:07	20
ΠΕΙΡΑΙΩΣ FINANCIAL HOLD (ΚΟ)	100,640	4.79	481,562.40	16:37:35	20
ΠΕΙΡΑΙΩΣ FINANCIAL HOLD (ΚΟ)	250,000	4.79	1,197,500.00	16:38:13	20
ΠΕΙΡΑΙΩΣ FINANCIAL HOLD (ΚΟ)	83,733	4.79	400,913.60	16:39:01	20
ΠΕΙΡΑΙΩΣ FINANCIAL HOLD (ΚΟ)	309,338	4.79	1,480,801.01	16:39:25	20
ΠΕΙΡΑΙΩΣ FINANCIAL HOLD (ΚΟ)	100,000	4.79	479,400.00	16:41:45	20
ΠΕΙΡΑΙΩΣ FINANCIAL HOLD (ΚΟ)	500,000	4.79	2,395,000.00	16:48:40	20
ΕΘΝΙΚΗ ΤΡΑΠΕΖΑ (ΚΟ)	764,529	9.48	7,249,263.98	17:11:39	20
ΕΘΝΙΚΗ ΤΡΑΠΕΖΑ (ΚΟ)	168,990	9.45	1,596,955.50	17:14:45	20
ΕΘΝΙΚΗ ΤΡΑΠΕΖΑ (ΚΟ)	32,000	9.45	302,400.00	17:17:24	20
ΠΕΙΡΑΙΩΣ FINANCIAL HOLD (ΚΟ)	340,000	4.79	1,628,260.00	17:18:30	20

**Σημειώσεις πακέτων**

- 9 - Μέθοδος 6-1 / Ειδική Χρέωση
- 10 - Μέθοδος 6-1 / Ειδική Χρέωση, Αυθημερόν Διακανονισμός
- 14 - Μέθοδος 6-3 / Πακέτο Αποκατάστασης, Ατελής αγορά και Πώληση
- 18 - Μέθοδος 6-2 / SPOT 1
- 19 - Μέθοδος 6-2 / SPOT 2
- 20 - Μέθοδος 6-1 και Μέθοδος 6-1 Αυθημερόν Διακανονισμός
- 21 - Άλλη Προσυμφωνημένη

## Στοιχεία Συναλλαγών Δικαιωμάτων

Ημερ. αποκοπής	Έναρξη εξάσκησης	Λήξη εξάσκησης	Λήξη διαπραγμάτευσης	Δικαιώματα	Κατωτ Τιμή	Ανωτ Τιμή	Τιμή κλεισ.	Τελευταία ζήτηση	Τελευταία προσφορά	Όγκος	Πράξεις	Αξία Συναλλαγών
----------------	------------------	----------------	----------------------	------------	------------	-----------	-------------	------------------	--------------------	-------	---------	-----------------

Δεν υπάρχουν Συναλλαγές Δικαιωμάτων.

## Στοιχεία Συναλλαγών Εκποιήσεων

Χρεόγραφα	Τύπος Χρεογράφου	Όγκος Συναλλαγών	Αριθμός Πράξεων	Αξία Συναλλαγών	Σημείωση
-----------	------------------	------------------	-----------------	-----------------	----------

Δεν πραγματοποιήθηκαν Εκποιήσεις Μετοχών.

## Σημειώσεις Εκποιήσεων

- 1 - Δημόσιος Ανοικτός Πλειστηριασμός
- 2 - Εκποίηση Ενσώματων Ονομαστικών Μετοχών
- 3 - Εκποίηση Αδιάθετων Κλασματικών Υπολοίπων



## Στοιχεία Ενεργητικού Διαπραγματεύσιμων Αμοιβαίων Κεφαλαίων (Δ.Α.Κ.)

	Ημερομηνία συναλλαγών	Δημιουργία / Εξαγορά	Αριθ. Μερ. (T-1)	Νέα Μερ. (T-1)	Εξαγορασθ. Μερ. (T-1)	Μερίδια (T) [1]	Αξία Ενεργητικού [2]	Καθαρή Τιμή	Μέρισμα /Μερίδιο	Ημερ. Αποκοπής
ALPHA ETF FTSE Athex Large Cap	11/03/2025	5,000	971,502	---	---	971,502	38,775,070.00	39.9125	1.35	01/07/2024

## Σημειώσεις Δ.Α.Κ.

[1] - Αριθμ. μεριδίων (T) = Αριθμ. μεριδίων (T-1) + Νεοεκδιθέντα μερίδια (T-1) - Εξαγορασθέντα μερίδια (T-1)

[2] - Περιλαμβάνονται και τα μερίδια που δημιουργήθηκαν / εξαγοράσθηκαν την ημέρα T-1.

Περιγραφή	Στοιχεία
Όνομασία Δ.Α.Κ.	ALPHA ETF FTSE Athex Large Cap
Σύμβολο Δ.Α.Κ. (GR)	ΑΔΑΚ
Σύμβολο Δ.Α.Κ. (EN)	AETF
ISIN Δ.Α.Κ.	GRF000153004
Κατηγορία Διαπραγμάτευσης	Διαπραγματεύσιμα Αμοιβαία Κεφάλαια (Δ.Α.Κ.)
Τύπος Δ.Α.Κ.	Μετοχών
Τρόπος διαχείρισης	Παθητικός
Επενδυτική Στρατηγική	Σκοπός της επενδυτικής πολιτικής του Αμοιβαίου Κεφαλαίου είναι η αναπαραγωγή της αποδόσεως του Δείκτη FTSE/X.A. Large Cap του Χρηματιστηρίου Αθηνών σε όρους Ευρώ, ακολουθώντας πλήρως και πανομοιότυπες τη σύνθεση του υποκείμενου Δείκτη.
Εκδότης	ΑΛΦΑ ASSET MANAGEMENT Α.Ε.Δ.Α.Κ.
Εταιρεία Διαχείρισης	ΑΛΦΑ ASSET MANAGEMENT Α.Ε.Δ.Α.Κ.
Ειδικοί Διαπραγματευτές	ΑΛΦΑ FINANCE Α.Χ.Ε.Π.Ε.Υ. , ΕΘΝΙΚΗ ΧΡΗΜΑΤΙΣΤΗΡΙΑΚΗ Α.Χ.Ε.Π.Ε.Υ.
Θεματοφύλακας	ΑΛΦΑ ΤΡΑΠΕΖΑ Α.Ε.
Σύμβολο Δείκτη (GR)	FTSE
Σύμβολο Δείκτη (EN)	FTSE
Όνομασία Δείκτη	FTSE/X.A. Large Cap
ISIN Δείκτη	GRI99201A006
Κλάσμα Δείκτη [1]	1/100
Αρχική Τιμή Μεριδίου	21.76
Συνολικός Αριθμός Μεριδίων [2]	971,502
Ημερομηνία πρώτης Έκδοσης	14/01/2008
Ημερομηνία έναρξης Διαπραγμάτευσης	24/01/2008
Νόμισμα Διαπραγμάτευσης	ΕΥΡΩ
Νόμισμα Ενεργητικού	ΕΥΡΩ
Αρχική Αξία Ενεργητικού [3]	3,000,000.00
Αριθμ. Μεριδίων για Δημιουργία-Εξαγορά [4]	5,000
Αμοιβή Διαχείρισης	0.375

**Σημειώσεις Δ.Α.Κ.**

[1] - Το κλάσμα της τιμής του δείκτη που αποτελεί η τιμή της πρώτης έκδοσης

[2] - Ο αριθμός μεριδίων που διαπραγματεύθηκαν στο Χρηματιστήριο την ημέρα T

[3] - Η αξία του ενεργητικού κατά την έκδοση

[4] - Ο αριθμός μεριδίων που απαιτείται κατά τη διαδικασία δημιουργίας εξαγοράς

## Ανακοινώσεις

Σύμφωνα με τον [Κανονισμό](#) του Χρηματιστηρίου Αθηνών, οι ανακοινώσεις των εκδοτριών είναι αναρτημένες στην επίσημη ιστοσελίδα του Ομίλου [www.athexgroup.gr](http://www.athexgroup.gr) και συγκεκριμένα στην ενότητα «[Δεδομένα Αγοράς – Εταιρίες – Ανακοινώσεις](#)».

Στο Ημερήσιο Δελτίο Τιμών (Η.Δ.Τ.) θα συνεχίσουν να δημοσιεύονται ανακοινώσεις των εκδοτριών σε εφαρμογή νόμων (όπως Ν 3461 / 2006 περί Δημοσίων Προτάσεων) ή εξειδικευμένων αποφάσεων της Επιτροπής Κεφαλαιαγοράς, πχ όπως

Απόφαση 4/278/12.8.2003 - Εταιρίες Επενδύσεων

Απόφαση 10Α/1038/30.10.2024 - Πρόσθετη πληροφόρηση για τη χρήση αντληθέντων κεφαλαίων

**Ομολογιακά Δάνεια Επιχειρήσεων – Οργανωμένη Αγορά (Μη Μετατρέψιμα)**

Πλήθος Εισηγμένων Ομολογιών	Ονομαστική αξία	Τιμή έκδοσης	Σημερινό επιτόκιο	Ημερ. λήξης	Διάρκεια (έτη)	Σημείωση	Τοκομερίδιο		Μον. Διασπ.	Ομόλογα Επιχειρήσεων	Δεδ. Τόκος	Αποδ. Λήξη	Κατωτ Τιμή	Ανωτ Τιμή	Τιμή κλειστ. Προηγ.	Κλείσιμο-ημ/νία	Όγκος	Αξία Συναλλαγών	Τελευταία εντολή		λαχ έτους	Μεγ έτους		
							Κοινό	Προτιμησιακό											Τιμή	Αγορ./ Πώλ.			Ημερομηνία	
250,000	1,000.00	1,000.00	2.45	16/11/2028	7	---	7	---	1	ΕΒΛΑΛΧΑΛΚΟΡ Α.Ε. (Μη μετατρέψιμο)	7.8264	3.3770	95.5000	96.0000	96.0000	95.7480	10/03/2025	128,000	123,495.78	95.5001	A	11/03/2025	94.5100	97.5000
320,000	1,000.00	1,000.00	3.40	21/07/2027	7	---	10	---	1	LAMDA DEVELOPMENT Α.Ε. (Μη μετατρέψιμο)	4.8167	3.3660	98.8200	98.9100	98.8819	99.1020	10/03/2025	117,000	116,255.40	98.8750	A	11/03/2025	97.6000	99.7000
200,000	1,000.00	1,000.00	2.10	27/10/2027	7	---	9	---	1	Ο.Π.Α.Π. Α.Ε. (Μη μετατρέψιμο)	7.8750	2.7680	97.7000	98.0000	97.7000	97.7000	10/03/2025	13,000	12,809.39	97.7000	A	11/03/2025	96.0100	98.7000
200,000	1,000.00	1,000.00	1.90	23/03/2028	7	---	8	---	1	ΜΟΤΟΡ ΟΪΛ ΔΙΥΛΙΣΤΗΡΙΑ ΚΟΡΙΝΘΟΥ ΑΕ (Μη μετατρέψιμο)	9.0250	3.0240	95.8310	96.4000	96.1852	95.8320	10/03/2025	34,000	33,009.82	95.8601	A	11/03/2025	95.1501	97.0000
230,000	1,000.00	1,000.00	4.70	12/07/2029	7	---	6	---	1	LAMDA DEVELOPMENT Α.Ε. (Μη μετατρέψιμο)	7.7028	4.0980	100.2600	100.4200	100.3050	100.4670	10/03/2025	506,000	511,656.15	100.2800	A	11/03/2025	100.2500	103.2000
100,000	1,000.00	1,000.00	4.40	26/07/2029	7	---	6	---	1	CRPLP SHIPPING HOLDINGS PLC (Μη μετατρέψιμο)	5.5000	3.7800	100.4600	101.0840	100.6724	101.0770	10/03/2025	36,000	36,440.05	100.7501	A	11/03/2025	100.4600	105.2895
199,375	1,000.00	1,000.00	3.60	12/03/2026	7	---	12	---	1	ΑΕΡΟΠΟΡΙΑ ΑΙΓΑΙΟΥ Α.Ε. (Μη μετατρέψιμο)	---	3.0120	99.8501	100.0500	99.9294	99.8500	10/03/2025	58,000	57,964.83	100.0000	A	11/03/2025	99.6862	101.0000
150,000	1,000.00	1,000.00	2.60	22/10/2026	7	---	11	---	1	ΤΕΡΝΑ ΕΝΕΡΓΕΙΑΚΗ Μ.Α.Ε.Χ. (Μη μετατρέψιμο)	10.2556	3.1190	98.5000	98.9000	98.5000	98.5000	10/03/2025	30,000	29,917.67	98.2500	A	11/03/2025	97.6272	99.1800
500,000	1,000.00	1,000.00	2.75	03/07/2027	7	---	10	---	1	ΓΕΚ ΤΕΡΝΑ Α.Ε. (Μη μετατρέψιμο)	5.2708	3.1760	97.7500	98.4000	98.1653	98.0000	10/03/2025	121,000	119,417.76	98.1010	A	11/03/2025	96.5000	98.5000
150,000	1,000.00	1,000.00	2.65	22/10/2026	5	---	7	---	1	CRPLP SHIPPING HOLDINGS PLC (Μη μετατρέψιμο)	10.4528	3.6060	98.0100	98.0500	98.0131	98.1980	10/03/2025	65,000	64,387.93	98.0100	A	11/03/2025	97.3000	98.7000
120,000	1,000.00	1,000.00	3.95	04/04/2025	7	---	14	---	1	ΓΕΚ ΤΕΡΝΑ Α.Ε. (Μη μετατρέψιμο)	17.5556	20.9430	---	---	98.5000	98.5000	10/03/2025	456,000	464,005.33	99.1000	A	11/03/2025	98.5000	100.3000
120,000	1,000.00	1,000.00	2.65	06/12/2028	7	---	7	---	1	ΝΟΒΑΛ ΠΡΟΠΕΡΤΥ ΑΕΕΑΠ (Μη μετατρέψιμο)	7.1403	3.6210	95.6000	95.9800	95.7000	95.9860	10/03/2025	36,000	34,694.96	95.6300	A	11/03/2025	94.2301	97.0000
300,000	1,000.00	1,000.00	2.30	14/12/2028	7	---	7	---	1	ΓΕΚ ΤΕΡΝΑ Α.Ε. (Μη μετατρέψιμο)	5.5583	3.5070	94.9000	95.1010	95.0442	95.2100	10/03/2025	25,000	23,900.01	94.9000	A	11/03/2025	92.9502	95.7000
100,000	1,000.00	1,000.00	2.95	11/02/2027	5	---	7	---	1	SAFE BULKERS PARTICIPATIONS PLC (Μη μετατρέψιμο)	2.4583	4.2260	97.0007	97.0007	97.0007	97.8660	07/03/2025	1,000	972.47	97.0007	A	11/03/2025	97.0001	99.9999
100,000	1,000.00	1,000.00	2.80	25/01/2027	5	---	7	---	1	PREMIA Α.Ε. (Μη μετατρέψιμο)	3.5000	4.1980	96.6501	97.0000	96.8809	98.2600	10/03/2025	36,000	35,003.12	96.8000	A	11/03/2025	96.2000	98.3000
500,000	1,000.00	1,000.00	4.00	10/07/2030	7	---	4	---	1	METLEN ENERGY & METALS Α.Ε. (Μη μετατρέψιμο)	6.8889	3.3860	101.7501	101.8000	101.7555	101.7500	10/03/2025	138,000	141,398.28	101.7551	A	11/03/2025	100.4600	101.9000
99,697	1,000.00	1,000.00	5.50	15/12/2028	5	---	3	---	1	IDEAL HOLDINGS Α.Ε. (Μη μετατρέψιμο)	13.2917	4.1520	103.5000	103.5100	103.5004	103.3700	10/03/2025	24,000	25,159.10	103.5100	A	11/03/2025	102.5039	104.3000
200,000	1,000.00	1,000.00	4.25	23/01/2029	5	---	3	---	1	AUTOHELLAS Α.Τ.Ε.Ε. (Μη μετατρέψιμο)	5.7847	3.6990	101.2000	101.8000	101.2723	101.1510	10/03/2025	83,000	84,536.13	101.2000	A	11/03/2025	100.7431	103.2000

**Σημειώσεις Εταιρικών Ομολόγων**

Ο Όγκος Συναλλαγών υπολογίζεται ως (Τεμάχια) \* (Ονομαστική Τιμή). Η Αξία Συναλλαγών υπολογίζεται ως (Τεμάχια) \* (Ονομαστική Τιμή) \* (Τιμή %) + (Δεδουλευμένοι Τόκοι).

Οι τιμές συναλλαγών των ομολόγων υπολογίζονται ως ποσοστό επί τοις εκατό (%) της ονομαστικής τους τιμής.

Όλα τα ομόλογα έχουν Ονομαστική Αξία εκπεφρασμένη σε Ευρώ (εκτός εάν σημειώνεται διαφορετικά).

**Ομολογιακά Δάνεια Επιχειρήσεων – Οργανωμένη Αγορά (Μη Μετατρέψιμα)**

Πλήθος Εισηγμένων Ομολογιών	Ονομαστική αξία	Τιμή έκδοσης	Σημερινό επιτόκιο	Ημερ. λήξης	Διάρκεια (έτη)	Σημείωση	Τοκομερίδιο		Μον. Διασπ.	Ομόλογα Επιχειρήσεων	Δεδ. Τόκος	Αποδ./Λήξη	Κατωτ Τιμή	Ανωτ Τιμή	Τιμή κλεισ. Προηγ.	Κλείσιμο-ημ/νία	Όγκος	Αξία Συναλλαγών	Τελευταία εντολή			Μεγ έτους		
							Κοινό	Προτιμησιακό											Τιμή	Αγορ./ Πώλ.	Ημερομηνία		λαχ	
130,000	1,000.00	1,000.00	6.00	27/02/2029	5	---	3	---	1	INTRALOT Α.Ε. (Μη μετατρέψιμο)	2.3333	4.8720	102.6600	102.8500	102.7622	102.9900	10/03/2025	18,000	18,539.20	102.7000	A	11/03/2025	101.0000	103.6000
300,000	1,000.00	1,000.00	2.30	20/07/2028	7	---	8	---	1	ΠΡΟΝΤΕΑ ΑΕΕΑΠ (Μη μετατρέψιμο)	3.3222	3.6720	94.9000	95.0000	94.9000	95.0030	10/03/2025	34,000	32,383.16	94.9000	A	11/03/2025	94.0000	95.5000

**Σημειώσεις Εταιρικών Ομολόγων**

Ο Όγκος Συναλλαγών υπολογίζεται ως (Τεμάχια) \* (Ονομαστική Τιμή). Η Αξία Συναλλαγών υπολογίζεται ως (Τεμάχια) \* (Ονομαστική Τιμή) \* (Τιμή %) + (Δεδουλευμένοι Τόκοι).

Οι τιμές συναλλαγών των ομολόγων υπολογίζονται ως ποσοστό επί τοις εκατό (%) της ονομαστικής τους τιμής.

Όλα τα ομόλογα έχουν Ονομαστική Αξία εκπεφρασμένη σε Ευρώ (εκτός εάν σημειώνεται διαφορετικά).

**Ομόλογα Ελληνικού Δημοσίου**

Πλήθος Εισηγμ. Ομολογιών	Ονομ. αξία	Σημερινό επιτόκιο	Υπολογισμός Δεδουλευμένων	Ημερ/νία Λήξης [1]	Διάρκεια (έτη)	Σημείωση	Ημερομηνία Πληρ.	Αξία τρέχοντος	Μον. Διασπ.	Ομόλογα Ελληνικού Δημοσίου	Κατωτ Τιμή	Ανωτ Τιμή	Τιμή κλεισ.	Προηγ. Κλείσιμο-ημ/νία	Όγκος	Αξία Συναλλαγών	Τελευταία εντολή Αγορ./ Πώλ. Ημερομηνία	
3,000,000	1,000.00	4.13	Πργμ/Πργμ	15/06/2054	30	---	15/06	4.13	1	ΟΕΔ-ΣΤΘ-150654-30X-4,125-1,000	---	---	---	---	---	---	---	
4,700,000	1,000.00	1.88	Πργμ/Πργμ	04/02/2035	15	---	04/02	1.88	1	ΟΕΔ-ΣΤΘ-040235-15X-1,875-1,000	---	---	---	---	---	---	---	
6,000,000	1,000.00	0.75	Πργμ/Πργμ	18/06/2031	10	---	18/06	0.75	1	ΟΕΔ-ΣΤΘ-180631-10X-0,750-1,000	---	---	---	---	---	---	---	
3,600,000	1,000.00	3.88	Πργμ/Πργμ	15/06/2028	5	---	15/06	3.88	1	ΟΕΔ-ΣΤΘ-150628-05X-3,875-1,000	---	---	---	---	---	---	---	
5,962,747,327	1.00	3.75	Πργμ/Πργμ	30/01/2028	10	---	/02 - 01/02 - 31/	3.75	1	ΟΕΔ-ΣΤΘ-300128-10X-3,750-1,00	---	---	---	85.4610	13/07/2018	---	1.0000	A 28/11/2018
7,067,309,386	1.00	3.90	Πργμ/Πργμ	30/01/2033	15	---	/02 - 01/02 - 31/	3.90	1	ΟΕΔ-ΣΤΘ-300133-15X-3,900-1,00	---	---	---	78.6730	13/07/2018	---	1.0000	A 28/11/2018
5,622,848,349	1.00	4.00	Πργμ/Πργμ	30/01/2037	19	---	/02 - 01/02 - 31/	4.00	1	ΟΕΔ-ΣΤΘ-300137-19X-4,000-1,00	---	---	---	77.0370	13/07/2018	---	1.0000	A 28/11/2018
5,476,770,669	1.00	4.20	Πργμ/Πργμ	30/01/2042	24	---	/02 - 01/02 - 31/	4.20	1	ΟΕΔ-ΣΤΘ-300142-24X-4,200-1,00	---	---	---	77.7640	13/07/2018	---	1.0000	A 28/11/2018
4,950,000	1,000.00	3.38	Πργμ/Πργμ	15/06/2034	10	---	15/06	3.38	1	ΟΕΔ-ΣΤΘ-150634-10X-3,375-1,000	---	---	---	---	---	---	---	
59,586,043	1.00	4.30	Πργμ/Πργμ	24/02/2026	14	---	24/02	4.30	1	ΟΕΔ-ΣΤΘ-240226-14X-2,000-1,00	---	---	---	10.0000	22/06/2015	---	---	---
41,118,344	1.00	4.30	Πργμ/Πργμ	24/02/2027	15	---	24/02	4.30	1	ΟΕΔ-ΣΤΘ-240227-15X-2,000-1,00	---	---	---	10.0000	22/06/2015	---	---	---
45,137,734	1.00	4.30	Πργμ/Πργμ	24/02/2028	16	---	24/02	4.30	1	ΟΕΔ-ΣΤΘ-240228-16X-2,000-1,00	---	---	---	10.0000	22/06/2015	---	---	---
61,768,888	1.00	4.30	Πργμ/Πργμ	24/02/2029	17	---	24/02	4.30	1	ΟΕΔ-ΣΤΘ-240229-17X-2,000-1,00	---	---	---	10.0000	22/06/2015	---	---	---
54,567,744	1.00	4.30	Πργμ/Πργμ	24/02/2030	18	---	24/02	4.30	1	ΟΕΔ-ΣΤΘ-240230-18X-2,000-1,00	---	---	---	10.0000	22/06/2015	---	---	---
37,541,515	1.00	4.30	Πργμ/Πργμ	24/02/2031	19	---	24/02	4.30	1	ΟΕΔ-ΣΤΘ-240231-19X-2,000-1,00	---	---	---	10.0000	22/06/2015	---	---	---
37,558,317	1.00	4.30	Πργμ/Πργμ	24/02/2032	20	---	24/02	4.30	1	ΟΕΔ-ΣΤΘ-240232-20X-2,000-1,00	---	---	---	10.0000	22/06/2015	---	---	---
37,473,732	1.00	4.30	Πργμ/Πργμ	24/02/2033	21	---	24/02	4.30	1	ΟΕΔ-ΣΤΘ-240233-21X-2,000-1,00	---	---	---	10.0000	22/06/2015	---	---	---
33,888,293	1.00	4.30	Πργμ/Πργμ	24/02/2034	22	---	24/02	4.30	1	ΟΕΔ-ΣΤΘ-240234-22X-2,000-1,00	---	---	---	10.0000	22/06/2015	---	---	---
35,177,800	1.00	4.30	Πργμ/Πργμ	24/02/2035	23	---	24/02	4.30	1	ΟΕΔ-ΣΤΘ-240235-23X-2,000-1,00	---	---	---	10.0000	22/06/2015	---	---	---
35,547,268	1.00	4.30	Πργμ/Πργμ	24/02/2036	24	---	24/02	4.30	1	ΟΕΔ-ΣΤΘ-240236-24X-2,000-1,00	---	---	---	10.0000	22/06/2015	---	---	---
40,246,306	1.00	4.30	Πργμ/Πργμ	24/02/2037	25	---	24/02	4.30	1	ΟΕΔ-ΣΤΘ-240237-25X-2,000-1,00	---	---	---	10.0000	22/06/2015	---	---	---
37,643,952	1.00	4.30	Πργμ/Πργμ	24/02/2038	26	---	24/02	4.30	1	ΟΕΔ-ΣΤΘ-240238-26X-2,000-1,00	---	---	---	10.0000	22/06/2015	---	---	---
36,977,100	1.00	4.30	Πργμ/Πργμ	24/02/2039	27	---	24/02	4.30	1	ΟΕΔ-ΣΤΘ-240239-27X-2,000-1,00	---	---	---	10.0000	22/06/2015	---	---	---
41,615,000	1.00	4.30	Πργμ/Πργμ	24/02/2040	28	---	24/02	4.30	1	ΟΕΔ-ΣΤΘ-240240-28X-2,000-1,00	---	---	---	10.0000	22/06/2015	---	---	---
42,227,208	1.00	4.30	Πργμ/Πργμ	24/02/2041	29	---	24/02	4.30	1	ΟΕΔ-ΣΤΘ-240241-29X-2,000-1,00	---	---	---	10.0000	22/06/2015	---	---	---
68,288,487	1.00	4.30	Πργμ/Πργμ	24/02/2042	30	---	24/02	4.30	1	ΟΕΔ-ΣΤΘ-240242-30X-2,000-1,00	---	---	---	10.0000	22/06/2015	---	---	---
4,500,000	1,000.00	3.88	Πργμ/Πργμ	12/03/2029	10	---	12/03	3.88	1	ΟΕΔ-ΣΤΘ-120329-10X-3,875-1,000	---	---	---	---	---	100.0000	A 15/10/2019	
4,500,000	1,000.00	0.00	Πργμ/Πργμ	12/02/2026	5	---	12/02	0.00	1	ΟΕΔ-ΣΤΘ-120226-05X-0,000-1,000	---	---	---	---	---	---	---	
964,000	1,000.00	3.25	Πργμ/Πργμ	20/03/2025	6	---	20/03	3.25	1	ΟΕΔ-ΣΤΘ-200325-06X-3,250-1,000	---	---	---	---	---	---	---	
2,100,000	1,000.00	3.55	Πργμ/Πργμ	20/03/2026	7	---	20/03	3.55	1	ΟΕΔ-ΣΤΘ-200326-07X-3,550-1,000	---	---	---	---	---	---	---	
5,500,000	1,000.00	1.50	Πργμ/Πργμ	18/06/2030	10	---	18/06	1.50	1	ΟΕΔ-ΣΤΘ-180630-10X-1,500-1,000	---	---	---	---	---	---	---	
3,500,000	1,000.00	4.38	Πργμ/Πργμ	18/07/2038	15	---	18/07	4.38	1	ΟΕΔ-ΣΤΘ-180738-15X-4,375-1,000	---	---	---	---	---	---	---	
40,000	1,000.00	3.91	FLR Πργμ/360	18/09/2025	1	---	18/09 - 18/03	---	1	ΟΕΔ-ΚΥΜ-180925-01X-3,915-1,000	---	---	---	---	---	---	---	
5,364,250	1,000.00	3.25	Πργμ/Πργμ	20/03/2050	30	---	20/03	3.25	1	ΟΕΔ-ΣΤΘ-200350-30X-3,250-1,000	---	---	---	---	---	---	---	

**Σημειώσεις Ομολόγων Ελλ. Δημοσίου**

Ο Όγκος Συναλλαγών υπολογίζεται ως (Τεμάχια) \* (Ονομαστική Τιμή). Η Αξία Συναλλαγών υπολογίζεται ως (Τεμάχια) \* (Ονομαστική Τιμή) \* (Τιμή %) + (Δεδουλευμένοι Τόκοι)

Η Αξία του τρέχοντος τοκομεριδίου για τις εκδόσεις Ονομαστικής Αξίας 0,01 ευρώ, αναφέρεται σε Ονομαστική Αξία 100 ευρώ.

FLR (= Floating Interest Rate) Ομόλογο Μεταβλητού Επιτοκίου.

[1] - Η Ημερομηνία Λήξης της τοκοφόρου περιόδου και η Ημερομηνία Πληρωμής του τοκομεριδίου.

**Ομόλογα Ελληνικού Δημοσίου**

Πλήθος Εισηγμ. Ομολογιών	Ονομ. αξία	Σημερινό επιτόκιο	Υπολογισμός Δεδουλευμένων	Ημερ/νία Λήξης [1]	Διάρκεια (έτη)	Σημείωση	Ημερομηνία Πληρ.	Αξία τρέχοντος	Μον. Διαπρ.	Ομόλογα Ελληνικού Δημοσίου	Κατωτ Τιμή	Ανωτ Τιμή	Τιμή κλεισ.	Προηγ. Κλείσιμο-ημ/νία	Όγκος	Αξία Συναλλαγών	Τελευταία εντολή Αγορ./ Πώλ. Ημερομηνία
4,250,000	1,000.00	3.63	Πργμ/Πργμ	15/06/2035	10	---	15/06	3.63	1	ΟΕΔ-ΣΤΘ-150635-10X-3,625-1000,00	---	---	---	---	---	---	---
3,924,361	1,000.00	2.00	Πργμ/Πργμ	22/04/2027	7	---	22/04	2.00	1	ΟΕΔ-ΣΤΘ-220427-07X-2,000-1,000	---	---	---	---	---	---	99.9000 A 22/04/2020
2,500,000	1,000.00	1.88	Πργμ/Πργμ	23/07/2026	7	---	23/07	1.88	1	ΟΕΔ-ΣΤΘ-230726-07X-1,875-1,000	---	---	---	---	---	---	---
4,900,000	1,000.00	4.25	Πργμ/Πργμ	15/06/2033	10	---	15/06	4.25	1	ΟΕΔ-ΣΤΘ-150633-10X-4,250-1,000	---	---	---	---	---	---	---
3,500,000	1,000.00	1.88	Πργμ/Πργμ	24/01/2052	30	---	24/01	1.88	1	ΟΕΔ-ΣΤΘ-240152-30X-1,875-1,000	---	---	---	---	---	---	---
3,700,000	1,000.00	1.75	Πργμ/Πργμ	18/06/2032	10	---	18/06	1.75	1	ΟΕΔ-ΣΤΘ-180632-10X-1,750-1,000	---	---	---	---	---	---	---
2,200,000	1,000.00	1.13	FLR Πργμ/360	15/12/2027	5	---	- 15/12 - 15/03 -	---	1	ΟΕΔ-ΚΥΜ-151227-05X-1,130-1,000	---	---	---	---	---	---	102.1600 A 30/12/2022

**Σημειώσεις Ομολόγων Ελλ. Δημοσίου**

Ο Όγκος Συναλλαγών υπολογίζεται ως (Τεμάχια) \* (Ονομαστική Τιμή). Η Αξία Συναλλαγών υπολογίζεται ως (Τεμάχια) \* (Ονομαστική Τιμή) \* (Τιμή %) + (Δεδουλευμένοι Τόκοι)

Η Αξία του τρέχοντος τοκομεριδίου για τις εκδόσεις Ονομαστικής Αξίας 0,01 ευρώ, αναφέρεται σε Ονομαστική Αξία 100 ευρώ.

FLR (= Floating Interest Rate) Ομόλογο Μεταβλητού Επιτοκίου.

[1] - Η Ημερομηνία Λήξης της τοκοφόρου περιόδου και η Ημερομηνία Πληρωμής του τοκομεριδίου.





Ημερήσιο Δελτίο Τιμών

Έτος: 146 Αύξων Αριθμός Συνεδρίασης: 47

Ενότητα 5: Ομόλογα Ελληνικού Δημοσίου Διαπραγματεύσιμα με τη Μέθοδο Εκφώνησης - Αντιφώνησης

Τρίτη, 11 Μαρτίου, 2025

Ομόλογα σε Κυκλοφορία	Νόμισμα / Ελάχιστη διαπραγ.	Ημερομηνία Πληρ.	Αξία τρέχοντος τοκομεριδίου	Σημείωση	Τοκομερίδιο	Μονάδα διαπίσης	Ημερ/νία Έκδοσης	Διάρκεια (έτη)	Σημερινό επιτόκιο	Υ.Δ.Τ σε ημέρες	Ομόλογα	Τελευταία τιμή προηγ.	Τελευτ. Τιμή	Εκφ. τοις μετρητοίς (€) Αγور. / Πώλ Ημερομηνία	Συναλλαγές σε τμχ	Ελάχιστο ζωής	Μέγιστο ζωής		
<b>Νομικών Προσώπων και Εταιρειών σε Συνάλλαγμα και Ευρο</b>																			
0	GBP / 10	01/12	0.25	---	68	1	01/12/1928	100	2.5	360	Ε.Κ.Τ.Ε.	---	---	---	---	---	---		
103,746	GBP / 10	01/12	0.25	---	66	1	01/12/1930	98	2.5	360	Ε.Κ.Τ.Ε. σειρά	2.27	05/02/1996	2.27	Π	05/02/1996	---	2.27	2.27

Σημειώσεις Ομολόγων Ελλ. Δημοσίου

Υ.Δ.Τ: Υπολογισμός Δεδουλευμένων Τόκων.

FLR (= Floating Interest Rate) Ομόλογο Μεταβλητού Επιτοκίου.

Η ελάχιστη διαπραγματεύσιμη Ονομαστική Αξία για όλους τους Άυλους Τίτλους του Δημοσίου είναι τα 100 Ευρώ. (μφρ-0)

**Πίνακας Μελών Χρηματιστηρίου Αθηνών και Μελών ΕΤ.ΕΚ.**

Επωνυμία	Διεύθυνση	Τηλέφωνο	Φαξ	Αγορά Μετοχών			Αγορά Παραγώγων		Μέλη ΕΤ.ΕΚ.	
				Μέλος Αγοράς	Μέλος εξ Αποστάσεως	Ειδικός Διαπρήτης	Διαπρήτης	Ειδικός Διαπρήτης	Γενικό Εκκαθ/στικό	Άμεσο Εκκαθ/στικό
AEONIC SECURITIES C.I.F. P.L.C.	ΛΑΪΟΥ 6, ΓΡ. 301B, ANNA COURT ,	35725337600		a						
ARGUS STOCKBROKERS LTD	25 ΛΕΩΦΟΡΟΣ ΔΗΜΟΣΘΕΝΗ ΣΕΒΕΡΗ 25 ,	0035722717000		a	a		a			
ATHLOS CAPITAL INVESTMENT SERVICES LTD	17 STASINOU AVENUE,BEDIZIA TOWER, 6TH & 7TH FL. ,	35722110777		a	a					
ATLANTIC SECURITIES LTD	ΠΡΟΔΡΟΜΟΥ 37 37,	0035722445400		a	a					
ΑΧΟΝ ΧΡΗΜΑΤΙΣΤΗΡΙΑΚΗ Α.Ε.Π.Ε.Υ.	ΣΤΑΔΙΟΥ 48 48, ΑΘΗΝΑ	2103363800		a			a			
ΒΕΤΑ ΧΡΗΜΑΤΙΣΤΗΡΙΑΚΗ Α.Ε.Π.Ε.Υ.	Λ.ΑΛΕΞΑΝΔΡΑΣ 29 29 , ΑΘΗΝΑ	210 6478900		a		a	a			a
BNP PARIBAS S.A.	ΛΑΜΨΑΚΟΥ 2 , ΑΘΗΝΑ	2107468525							a	
BOFA SECURITIES EUROPE SA	51 RUE LA BOÏTIE ,	+33 153655555		a	a					
CITIGROUP GLOBAL MARKETS EUROPE AG	REUTERWEG 16 16,	+49 691366-0		a	a					
CITIGROUP GLOBAL MARKETS LIMITED	33 CANADA SQUARE -CANARY WHARF 1,	+44 02079864000		a						
CREDIT SUISSE BANK (EUROPE), S.A.	CALLE AYALA 42, 3A PLANTA-B MADRID ,	+34917916000		a						
CREDIT SUISSE SECURITIES (EUROPE) LIMITED	ONE CABOT SQUARE 1 , LONDON	+44 2078888888		a						
DEUTSCHE BANK AG	GREAT WINCHESTER STREET 1 , LONDON	+44 20 754 54209	00441133361437		a					
EUROBANK EQUITIES ΜΟΝΟΠΡΟΣΩΠΗ Α.Ε.Π.Ε.Υ.	ΦΙΛΕΛΛΗΝΩΝ 10 & ΞΕΝΟΦΩΝΤΟΣ 13 , ΑΘΗΝΑ	2103720425		a		a	a			a
EUROCORP Α.Ε.Π.Ε.Υ.	ΠΛ.ΦΙΛΙΚΗΣ ΕΤΑΙΡΕΙΑΣ 14 14, ΑΘΗΝΑ	2107263600		a			a			a
EUROTRUST ΧΡΗΜΑΤΙΣΤΗΡΙΑΚΗ Α.Ε.Π.Ε.Υ.	ΣΕΒΑΣΤΟΥΠΟΛΕΩΣ 113 113, ΑΘΗΝΑ	2103363100		a						
EUROXX ΧΡΗΜΑΤΙΣΤΗΡΙΑΚΗ Α.Ε.Π.Ε.Υ.	ΠΑΛΑΙΟΛΟΓΟΥ 7, ΧΑΛΑΝΔΡΙ	(210)-6879400	(210)-6879401	a		a	a			a
	ΠΑΛΑΙΟΛΟΓΟΥ 7, ΧΑΛΑΝΔΡΙ	+30 2106879400	210-6879401							
FREEDOM FINANCE EUROPE LTD	ΧΡΗΣΤΑΚΗ ΚΡΑΝΟΥ 20 ,	035725257786		a	a					
GLOBAL CAPITAL SECURITIES & FINANCIAL SERVICES LTD	Λ.ΑΡΧΙΕΠΙΣΚΟΠΟΥ ΜΑΚΑΡΙΟΥ Γ50 50,	0035722710710		a	a					
GREENPOST TRADING EUROPE LTD	KIMONOS 3, ACROPOLIS MANSIONS, 2ND FLOOR, FLAT/OFFICE 202 ,	035722521389		a	a					
HSBC CONTINENTAL EUROPE	Λ.ΜΕΣΣΟΓΕΙΩΝ 109-111 109-111,	2106960000							a	
INDEX ΧΡΗΜΑΤΙΣΤΗΡΙΑΚΗ Α.Ε.Π.Ε.Υ.	ΔΡΑΓΑΤΣΑΝΙΟΥ 6 6, ΑΘΗΝΑ	2103213920		a						
LAIKI FINANCIAL SERVICES LTD	ΛΕΩΦ. ΒΥΡΩΝΟΣ 26, ΛΕΥΚΩΣΙΑ ΚΥΠΡΟΥ	357 22367367	357 22718567		a					
MEGA EQUITY SECURITIES & FINANCIAL SERVICES PUBLIC LTD	ΛΕΩΦ.ΓΡΙΒΑ ΔΙΓΕΝΗ 42-44 42-44,	0035722711711		a	a		a			
MERIT ΧΡΗΜΑΤΙΣΤΗΡΙΑΚΗ Α.Ε.Π.Ε.Υ.	ΣΟΦΟΚΛΕΟΥΣ 5 5, ΑΘΗΝΑ	2141008814		a		a	a			a
MERRILL LYNCH INTERNATIONAL	2 KING EDWARD STREET 2 , LONDON	+44 20276281000		a						
NUNTIUS ΧΡΗΜΑΤΙΣΤΗΡΙΑΚΗ ΜΟΝΟΠΡ.Α.Ε.Π.Ε.Υ.	ΔΡΑΓΑΤΣΑΝΙΟΥ 6 6, ΑΘΗΝΑ	2103350599		a			a			
ONE PLUS CAPITAL LIMITED	75 PRODROMOU AVENUE NICOSIA 1307 ,	35722873760		a	a					
PROCHOICE CHRIMATISTIRIAKI LTD	ΛΕΩΦ.ΣΠΥΡΟΥ ΚΥΠΡΙΑΝΟΥ 57, ΑΚΙΝΗΤΑ Φ 57,	035724661192		a	a					
SHARELINK SECURITIES & FINANCIAL SERVICES LTD	HOUSE-ΘΕΟΤΟΚΗ 6 ΜΕΓΑΡΟ ΕΛΛΗΝΑ 6 ,	+357 22554200		a			a			
SOCIETE GENERALE S.A.	17 COURS VALMY, CEDEX ,	+157290504		a	a		a			

**Πίνακας Μελών Χρηματιστηρίου Αθηνών και Μελών ΕΤ.ΕΚ.**

Επωνυμία			Αγορά Μετοχών			Αγορά Παραγώγων		Μέλη ΕΤ.ΕΚ.	
Διεύθυνση	Τηλέφωνο	Φαξ	Μέλος Αγοράς	Μέλος εξ Αποστάσεως	Ειδικός Διαπρήτης	Διαπρήτης	Ειδικός Διαπρήτης	Γενικό Εκκαθιστικό	Άμεσο Εκκαθιστικό
<b>SOLIDUS SECURITIES Α.Ε.Π.Ε.Υ.</b>			a			a			a
ΛΟΥΙΖΗΣ ΡΙΑΝΚΟΥΡ 64 64, ΑΘΗΝΑ	2106900605								
<b>THE CYPRUS INVESTMENT &amp; SECURITIES CORPORATION LTD</b>			a	a					
1 AG. ΠΡΟΚΟΡΙΟΥ & POSIDONOS 1ST FLOOR 154,	0035722121700								
<b>UBS EUROPE SE</b>			a	a					
OPERNTURM, BOCKENHEIMER LANDSTRASSE 2-4 ,	496921790								
<b>UBS LIMITED</b>				a					
FINSBURY AVENUE 1 , LONDON	+44 2075687135								
<b>VIGOR FINANCE Α.Ε.Π.Ε.Υ.</b>			a		a	a	a		
ΨΥΧΑΡΗ 14 , ΝΕΟ ΨΥΧΙΚΟ	2106718400								
<b>Α. ΣΑΡΡΗΣ ΧΡΗΜΑΤΙΣΤΗΡΙΑΚΗ Α.Ε.Π.Ε.Υ</b>			a						
ΔΡΑΓΑΤΣΑΝΙΟΥ 6 6, ΑΘΗΝΑ	2103367700								
<b>ΑΛΦΑ FINANCE ΜΟΝΟΠΡΟΣΩΠΗ ΑΕΠΕΥ</b>			a		a	a	a		a
ΠΑΝΕΠΙΣΤΗΜΙΟΥ 45 5, ΑΘΗΝΑ	2103677400								
<b>ΑΛΦΑ ΤΡΑΠΕΖΑ ΑΝΩΝΥΜΗ ΕΤΑΙΡΙΑ</b>								a	
ΣΤΑΔΙΟΥ 40 , ΑΘΗΝΑ	2103260000								
<b>Γ. Α. ΠΕΡΒΑΝΑΣ ΧΡΗΜΑΤΙΣΤΗΡΙΑΚΗ Α.Ε.Π.Ε.Υ</b>			a						
ΣΟΦΟΚΛΕΟΥΣ 7-9 7-9, ΑΘΗΝΑ	2103727200								
<b>ΕΘΝΙΚΗ ΤΡΑΠΕΖΑ ΤΗΣ ΕΛΛΑΔΟΣ Α.Ε.</b>			a		a	a		a	
ΑΚΑΔΗΜΙΑΣ 68, ΑΘΗΝΑ	(210)-3328817	(210)-3328678							
ΑΙΟΛΟΥ 86, ΑΘΗΝΑ	(210)-3341000	(210)-3228187							
<b>ΕΘΝΙΚΗ ΧΡΗΜΑΤΙΣΤΗΡΙΑΚΗ ΜΟΝΟΠΡΟΣΩΠΗ ΑΕΠΕΥ</b>			a		a	a	a		
ΛΕΩΦΟΡΟΣ ΑΘΗΝΩΝ 128-132 & ΙΦΙΓΕΝΙΑΣ 66, ΑΘΗΝΑ	2103328784								
<b>ΕΛΛΗΝΙΚΗ ΤΡΑΠΕΖΑ (ΕΠΕΝΔΥΣΕΙΣ) ΛΤΔ</b>				a					
ΛΕΩΦ.ΚΥΡΙΑΚΟΥ ΜΑΤΣΗ 31 - ΤΘ 24747 , ΛΕΥΚΩΣΙΑ ΚΥΠΡΟΥ	+357 22500100	357 22500110							
<b>ΕΛΛΗΝΟΑΜΕΡΙΚΑΝΙΚΗ ΧΡΗΜΑΤΙΣΤΗΡΙΑΚΗ ΑΕΠΕΥ</b>			a		a	a			a
ΑΝΔΡΕΑ ΠΑΠΑΝΔΡΕΟΥ 27 27, ΜΑΡΟΥΣΙ	2103311100								
<b>Ι. Χ. ΜΑΥΡΙΚΗΣ ΧΡΗΜΑΤΙΣΤΗΡΙΑΚΗ Α.Ε.Π.Ε.Υ</b>			a						
ΣΟΦΟΚΛΕΟΥΣ 5 5, ΑΘΗΝΑ	2103216730								
<b>ΚΑΠΠΑ ΧΡΗΜΑΤΙΣΤΗΡΙΑΚΗ Α.Ε.Π.Ε.Υ.</b>			a			a			
ΒΑΛΛΩΡΙΤΟΥ 15 15, ΑΘΗΝΑ	2103678600								
<b>ΚΑΡΑΜΑΝΟΦ ΧΡΗΜΑΤΙΣΤΗΡΙΑΚΗ Α.Ε.Π.Ε.Υ.</b>			a						
ΠΛ.ΑΓ.ΘΕΟΔΩΡΩΝ 2 2, ΑΘΗΝΑ	2103212947								
<b>ΚΥΚΛΟΣ ΧΡΗΜΑΤΙΣΤΗΡΙΑΚΗ Α.Ε.Π.Ε.Υ.</b>			a			a			
ΧΑΡΙΛΑΟΥ ΤΡΙΚΟΥΠΗ 6-8-10 39, ΑΘΗΝΑ	2103364300								
<b>ΛΕΩΝ ΔΕΠΟΛΑΣ ΧΡΗΜΑΤΙΣΤΗΡΙΑΚΗ Α.Ε.Π.Ε.Υ.</b>			a		a	a			
ΧΡΗΣΤΟΥ ΛΑΔΑ 1 1, ΑΘΗΝΑ	2103213276 -28								
<b>Ν. ΧΡΥΣΟΧΟΙΔΗΣ ΧΡΗΜΑΤΙΣΤΗΡΙΑΚΗ Α.Ε.Π.Ε.Υ</b>			a			a			a
ΣΟΦΟΚΛΕΟΥΣ 7-9 7-9, ΑΘΗΝΑ	2103213913								
<b>ΠΑΓΚΡΗΤΙΑ ΤΡΑΠΕΖΑ ΑΝΩΝΥΜΗ ΕΤΑΙΡΕΙΑ</b>								a	
ΙΚΑΡΟΥ 5 ,	2810338746								
<b>ΠΑΝΤΕΛΑΚΗΣ ΧΡΗΜΑΤΙΣΤΗΡΙΑΚΗ Α.Ε.Π.Ε.Υ</b>			a		a	a	a		
ΕΘΝΙΚΗΣ ΑΝΤΙΣΤΑΣΕΩΣ 57, ΚΤΙΡΙΟ Β 57, ΧΑΛΑΝΔΡΙ	2106965000								
<b>ΠΕΙΡΑΙΩΣ ΜΟΝΟΠΡΟΣΩΠΗ Α.Ε.Π.Ε.Υ.</b>			a		a	a	a		a
ΣΤΑΔΙΟΥ 10 10, ΑΘΗΝΑ	2103354100								
<b>ΣΤ. ΕΜ. ΛΑΥΡΕΝΤΑΚΗΣ ΧΡΗΜΑΤΙΣΤΗΡΙΑΚΗ Α.Ε.Π.Ε.Υ.</b>			a						
ΣΟΦΟΚΛΕΟΥΣ 7-9 7-9, ΑΘΗΝΑ	2103213336								
<b>ΤΡΑΠΕΖΑ EUROBANK ΑΕ</b>								a	
ΟΘΩΝΟΣ 8 , ΑΘΗΝΑ	2144043907								
<b>ΤΡΑΠΕΖΑ ΟΡΤΙΜΑ BANK Α.Ε.</b>			a		a	a	a	a	
ΑΙΓΙΑΛΕΙΑΣ 32 & ΠΑΡΑΔΕΙΣΟΥ , ΜΑΡΟΥΣΙ	210 8173000								
<b>ΤΡΑΠΕΖΑ ΠΕΙΡΑΙΩΣ ΑΝΩΝΥΜΟΣ ΕΤΑΙΡΕΙΑ</b>			a			a		a	
ΑΜΕΡΙΚΗΣ 4 , ΑΘΗΝΑ	2103335000								

**Γνωστοποιήσεις Συναλλαγών - Κατάλογος Υπόχρεων Προσώπων**

Ημερομηνία Υποβολής [1]	Επωνυμία	Λόγος Υποβολής [2]	Υπόχρεος	Ιδιότητα Υποχρέου	Σχέση με τον Υπόχρεο	Ημερομηνία Συναλλαγής	Αγορά	Όγκος Συναλλαγών	Αξία Συναλλαγών	Φύση Συναλλαγής [3]	Είδος Χρηματικού μέσου	Παρατηρήσεις [4]
11/03/2025	CNL CAPITAL ΑΝΩΝΥΜΗ ΕΤΑΙΡΕΙΑ ΚΕΦΑΛΑΙΟΥ ΕΠΙΧΕΙΡΗΜΑΤΙΚΩΝ ΣΥΜΜΕΤΟΧΩΝ - Δ.Ο.Ε.Ε.	A	ΧΙΛΙΑΡΧΟΠΟΥΛΟΣ ΑΓΗΣΙΛΑΟΣ	ΜΕΛΟΣ Ε.Ε	Ο ίδιος	06/03/2025	ΑΞΙΩΝ ΧΑ	1,000	7,050.00	Π	Μετοχή	1
11/03/2025	CNL CAPITAL ΑΝΩΝΥΜΗ ΕΤΑΙΡΕΙΑ ΚΕΦΑΛΑΙΟΥ ΕΠΙΧΕΙΡΗΜΑΤΙΚΩΝ ΣΥΜΜΕΤΟΧΩΝ - Δ.Ο.Ε.Ε.	A	ΧΙΛΙΑΡΧΟΠΟΥΛΟΣ ΑΓΗΣΙΛΑΟΣ	ΜΕΛΟΣ Ε.Ε	Ο ίδιος	07/03/2025	ΑΞΙΩΝ ΧΑ	900	6,300.00	Π	Μετοχή	1
11/03/2025	EUROBANK ERGASIAS ΥΠΗΡΕΣΙΩΝ ΚΑΙ ΣΥΜΜΕΤΟΧΩΝ Α.Ε.	B	ΙΩΑΝΝΙΔΗΣ ΑΝΑΣΤΑΣΙΟΣ	Μέλος ΔΣ Μη Εκτελεστικό	Συνδεδεμένο Νομικό Πρόσωπο	07/03/2025	ΠΑΡΑΓΩΓΩΝ ΧΑ	100	24,900.00	Π	Παράγωγο	1
11/03/2025	EUROBANK ERGASIAS ΥΠΗΡΕΣΙΩΝ ΚΑΙ ΣΥΜΜΕΤΟΧΩΝ Α.Ε.	B	ΙΩΑΝΝΙΔΗΣ ΑΝΑΣΤΑΣΙΟΣ	Μέλος ΔΣ Μη Εκτελεστικό	Συνδεδεμένο Νομικό Πρόσωπο	07/03/2025	ΑΞΙΩΝ ΧΑ	289,307	727,941.95	Π	Μετοχή	1
11/03/2025	EUROBANK ERGASIAS ΥΠΗΡΕΣΙΩΝ ΚΑΙ ΣΥΜΜΕΤΟΧΩΝ Α.Ε.	B	ΙΩΑΝΝΙΔΗΣ ΑΝΑΣΤΑΣΙΟΣ	Μέλος ΔΣ Μη Εκτελεστικό	Συνδεδεμένο Νομικό Πρόσωπο	07/03/2025	ΑΞΙΩΝ ΧΑ	289,307	727,127.50	A	Μετοχή	1
11/03/2025	EUROBANK ERGASIAS ΥΠΗΡΕΣΙΩΝ ΚΑΙ ΣΥΜΜΕΤΟΧΩΝ Α.Ε.	B	ΙΩΑΝΝΙΔΗΣ ΑΝΑΣΤΑΣΙΟΣ	Μέλος ΔΣ Μη Εκτελεστικό	Συνδεδεμένο Νομικό Πρόσωπο	10/03/2025	ΠΑΡΑΓΩΓΩΝ ΧΑ	22	5,478.00	A	Παράγωγο	1
11/03/2025	EUROBANK ERGASIAS ΥΠΗΡΕΣΙΩΝ ΚΑΙ ΣΥΜΜΕΤΟΧΩΝ Α.Ε.	B	ΙΩΑΝΝΙΔΗΣ ΑΝΑΣΤΑΣΙΟΣ	Μέλος ΔΣ Μη Εκτελεστικό	Συνδεδεμένο Νομικό Πρόσωπο	10/03/2025	ΠΑΡΑΓΩΓΩΝ ΧΑ	112	26,761.00	Π	Παράγωγο	1
11/03/2025	EUROBANK ERGASIAS ΥΠΗΡΕΣΙΩΝ ΚΑΙ ΣΥΜΜΕΤΟΧΩΝ Α.Ε.	B	ΙΩΑΝΝΙΔΗΣ ΑΝΑΣΤΑΣΙΟΣ	Μέλος ΔΣ Μη Εκτελεστικό	Συνδεδεμένο Νομικό Πρόσωπο	10/03/2025	ΠΑΡΑΓΩΓΩΝ ΧΑ	20	4,860.00	A	Παράγωγο	1
11/03/2025	EUROBANK ERGASIAS ΥΠΗΡΕΣΙΩΝ ΚΑΙ ΣΥΜΜΕΤΟΧΩΝ Α.Ε.	B	ΙΩΑΝΝΙΔΗΣ ΑΝΑΣΤΑΣΙΟΣ	Μέλος ΔΣ Μη Εκτελεστικό	Συνδεδεμένο Νομικό Πρόσωπο	10/03/2025	ΑΞΙΩΝ ΧΑ	11,810	28,691.95	Π	Μετοχή	1
11/03/2025	EUROBANK ERGASIAS ΥΠΗΡΕΣΙΩΝ ΚΑΙ ΣΥΜΜΕΤΟΧΩΝ Α.Ε.	B	ΙΩΑΝΝΙΔΗΣ ΑΝΑΣΤΑΣΙΟΣ	Μέλος ΔΣ Μη Εκτελεστικό	Συνδεδεμένο Νομικό Πρόσωπο	10/03/2025	ΑΞΙΩΝ ΧΑ	492,951	1,200,362.68	A	Μετοχή	1
11/03/2025	EUROBANK ERGASIAS ΥΠΗΡΕΣΙΩΝ ΚΑΙ ΣΥΜΜΕΤΟΧΩΝ Α.Ε.	B	ΙΩΑΝΝΙΔΗΣ ΑΝΑΣΤΑΣΙΟΣ	Μέλος ΔΣ Μη Εκτελεστικό	Συνδεδεμένο Νομικό Πρόσωπο	10/03/2025	ΑΞΙΩΝ ΧΑ	492,951	1,202,095.30	Π	Μετοχή	1
11/03/2025	EUROBANK ERGASIAS ΥΠΗΡΕΣΙΩΝ ΚΑΙ ΣΥΜΜΕΤΟΧΩΝ Α.Ε.	B	ΙΩΑΝΝΙΔΗΣ ΑΝΑΣΤΑΣΙΟΣ	Μέλος ΔΣ Μη Εκτελεστικό	Συνδεδεμένο Νομικό Πρόσωπο	10/03/2025	ΑΞΙΩΝ ΧΑ	6,000	14,573.40	A	Μετοχή	1

**Σημειώσεις Γνωστοποιήσεων Συναλλαγών**

Για περισσότερες πληροφορίες επί των γνωστοποιήσεων συναλλαγών επισκεφτείτε την ιστοσελίδα <http://athexgroup.gr/el/web/guest/companies-info-trade-notifications>

[1] - Η Ημερομηνία Υποβολής αφορά την Ημερομηνία που η Γνωστοποίηση παρελήφθη από το Χ.Α.

[2] - Λόγος Υποβολής: Α: Πρόσωπο που ασκεί Διευθυντικά καθήκοντα, Β: Πρόσωπο που έχει στενό δεσμό με πρόσωπο που ασκεί Διευθυντικά καθήκοντα.

[3] - Φύση Συναλλαγής: Α: Αγορά, Π: Πώληση.

[4] - Παρατηρήσεις: 1 - Λόγω Συμμετοχής σε ΑΜΚ, 2 - Λόγω Εξάσκησης Δικαιώματος Προαίρεσης αγοράς μετοχών που παρέχεται στο προσωπικό, 3 - Λόγω Δωρεάς, 4 - Λόγω Συγχώνευσης ή Διάσπασης κλπ, 5 - Λόγω Μετατροπής ή Ανταλλαγής Ομολογιών, 6 - Ανταλλαγή Προαιρετικής Δημόσιας Πρότασης.

Υποκείμενη Αγορά				Αγορά Παραγώγων													
Ανωτ Τιμή	Κατωτ Τιμή	Τιμή κλεισ.	Μεταβ.	Μήνας Παράδοσης	Ανοιγμα	Ανωτ Τιμή	Κατωτ Τιμή	Τελ Τιμή	Τιμή κλεισ.	Τελευταία ζήτηση	Τελευταία προσφορά	Τιμή Εκκαθάρισης <sup>1</sup>	Υψηλό ζωής	Χαμηλό ζωής	Πράξεις	Όγκος	Ανοικτές θέσεις
<b>FTSE/X.A. Large Cap</b>				(Μονάδα Διαπραγμάτευσης: 1 Μονάδα Δείκτη x 2€, Χρηματικός Διακανονισμός)													
4,025.98	3,984.87	4,000.58	0.04%	Μάρτιος 2025	4,000.50	4,022.75	3,988.50	3,993.00	3,993.00	---	---	---	4,046.75	---	100	366	5,637
				Απρίλιος 2025	3,987.00	4,023.25	3,978.75	3,996.75	3,996.75	---	---	---	4,033.00	---	40	120	293
				Μάιος 2025	---	---	---	---	4,013.75	---	---	---	---	---	---	---	---
				Ιούνιος 2025	---	---	---	---	4,021.50	---	---	---	---	---	---	---	---
				Σεπτέμβριος 2025	---	---	---	---	4,041.75	---	---	---	---	---	---	---	---
				Δεκέμβριος 2025	---	---	---	---	4,062.00	---	---	---	---	---	---	---	---
<b>FTSE/X.A. Τράπεζες</b>				(Μονάδα Διαπραγμάτευσης: 1 Μονάδα Δείκτη x 15€, Χρηματικός Διακανονισμός)													
1,555.75	1,530.48	1,547.97	0.62%	Μάρτιος 2025	1,548.00	1,548.00	1,548.00	1,548.00	1,548.00	---	---	---	1,575.00	---	4	154	1,382
				Ιούνιος 2025	---	---	---	---	1,547.25	---	---	---	---	---	---	---	---
				Σεπτέμβριος 2025	---	---	---	---	1,555.00	---	---	---	---	---	---	---	---
				Δεκέμβριος 2025	---	---	---	---	1,562.75	---	---	---	---	---	---	---	---
<b>MSCI GREECE REBASED</b>				(Μονάδα Διαπραγμάτευσης: 1 Μονάδα Δείκτη x 2€, Χρηματικός Διακανονισμός)													
6,405.60	6,322.19	6,366.09	0.33%	Μάρτιος 2025	---	---	---	---	6,341.25	---	---	---	6,463.75	---	---	---	---
				Απρίλιος 2025	---	---	---	---	6,336.25	---	---	---	6,458.75	---	---	---	---
				Μάιος 2025	---	---	---	---	6,333.25	---	---	---	6,455.75	---	---	---	---
				Ιούνιος 2025	---	---	---	---	6,332.00	---	---	---	6,454.50	---	---	---	---
				Ιούλιος 2025	---	---	---	---	6,390.75	---	---	---	---	---	---	---	---
				Αύγουστος 2025	---	---	---	---	6,400.75	---	---	---	---	---	---	---	---
				Σεπτέμβριος 2025	---	---	---	---	6,413.00	---	---	---	---	---	---	---	---
				Δεκέμβριος 2025	---	---	---	---	6,445.25	---	---	---	---	---	---	---	---

Σημειώσεις Παραγώγων - <https://www.athexgroup.gr/el/market-data/statistics/eod-closing-prices/>

Τις τιμές εκκαθάρισης και τις τελικές ανοικτές θέσεις μπορείτε να τις ανακτήσετε στο ακόλουθο path <http://www.athexgroup.gr/el/market-data/statistics/eod-closing-prices>

Υποκείμενη Αγορά				Αγορά Παραγώγων										Ανοικτές θέσεις			
Ανωτ Τιμή	Κατωτ Τιμή	Τιμή κλεισ.	Μεταβ.	Μήνας Παράδοσης	Άνοιγμα	Ανωτ Τιμή	Κατωτ Τιμή	Τελ Τιμή	Τιμή κλεισ.	Τελευταία ζήτηση	Τελευταία προσφορά	Τιμή Εκκαθάρισης*	Υψηλό ζωής	Χαμηλό ζωής	Πράξεις	Όγκος	Ανοικτές θέσεις
(Μέγεθος Συμβολαίου: 100 Χρεόγραφα, Φυσική Παράδοση)																	
<b>ALPHA ΥΠΗΡΕΣΙΩΝ ΣΥΜΜ (ΚΟ)</b>				Μάρτιος 2025	2.02	2.08	2.02	2.08	2.08	---	---	---	2.08	---	264	14,328	106,913
2.072	2.019	2.072	2.37%	Ιούνιος 2025	2.01	2.08	2.01	2.07	2.07	---	---	---	2.08	---	108	6,049	9,266
				Σεπτέμβριος 2025	---	---	---	---	2.05	---	---	---	---	---	---	---	---
				Δεκέμβριος 2025	---	---	---	---	2.06	---	---	---	---	---	---	---	---
(Μέγεθος Συμβολαίου: 100 Χρεόγραφα, Φυσική Παράδοση)																	
<b>AUTOHELLAS (ΚΟ)</b>				Μάρτιος 2025	11.13	11.13	11.13	11.13	11.13	---	---	---	11.32	---	1	1	136
11.36	11.06	11.24	0.54%	Ιούνιος 2025	---	---	---	---	11.24	---	---	---	---	---	---	---	---
				Σεπτέμβριος 2025	---	---	---	---	11.30	---	---	---	---	---	---	---	---
				Δεκέμβριος 2025	---	---	---	---	11.36	---	---	---	---	---	---	---	---
(Μέγεθος Συμβολαίου: 100 Χρεόγραφα, Φυσική Παράδοση)																	
<b>BANK OF CYPRUS (ΚΟ)</b>				Μάρτιος 2025	5.40	5.40	5.40	5.40	5.40	---	---	---	5.58	---	1	3	47
5.48	5.36	5.36	-2.19%	Ιούνιος 2025	---	---	---	---	5.51	---	---	---	---	---	---	---	---
				Σεπτέμβριος 2025	---	---	---	---	5.54	---	---	---	---	---	---	---	---
				Δεκέμβριος 2025	---	---	---	---	5.57	---	---	---	---	---	---	---	---
(Μέγεθος Συμβολαίου: 100 Χρεόγραφα, Φυσική Παράδοση)																	
<b>CENERGY HOLDINGS (ΚΑ)</b>				Μάρτιος 2025	9.36	9.36	9.10	9.32	9.32	---	---	---	10.05	---	49	332	7,117
9.39	9.08	9.34	-0.21%	Ιούνιος 2025	9.44	9.44	9.16	9.32	9.32	---	---	---	9.45	---	8	342	4
				Σεπτέμβριος 2025	---	---	---	---	9.46	---	---	---	---	---	---	---	---
				Δεκέμβριος 2025	---	---	---	---	9.51	---	---	---	---	---	---	---	---
(Μέγεθος Συμβολαίου: 100 Χρεόγραφα, Φυσική Παράδοση)																	
<b>COCA-COLA HBC AG (ΚΟ)</b>				Μάρτιος 2025	40.65	40.96	40.65	40.71	40.71	---	---	---	41.33	---	6	16	175
41.06	40.56	40.56	-0.69%	Ιούνιος 2025	---	---	---	---	41.07	---	---	---	---	---	---	---	---
				Σεπτέμβριος 2025	---	---	---	---	41.28	---	---	---	---	---	---	---	---
				Δεκέμβριος 2025	---	---	---	---	41.48	---	---	---	---	---	---	---	---
(Μέγεθος Συμβολαίου: 100 Χρεόγραφα, Φυσική Παράδοση)																	
<b>EUROBANK HOLDINGS (ΚΟ)</b>				Μάρτιος 2025	2.42	2.47	2.41	2.45	2.45	---	---	---	2.64	---	89	3,324	19,661
2.467	2.408	2.455	1.24%	Ιούνιος 2025	2.38	2.41	2.36	2.36	2.36	---	---	---	2.60	---	26	254	778
				Σεπτέμβριος 2025	---	---	---	---	2.45	---	---	---	---	---	---	---	---
				Δεκέμβριος 2025	---	---	---	---	2.46	---	---	---	---	---	---	---	---
(Μέγεθος Συμβολαίου: 100 Χρεόγραφα, Φυσική Παράδοση)																	
<b>FOURLIS ΣΥΜΜΕΤΟΧΩΝ (ΚΟ)</b>				Μάρτιος 2025	---	---	---	---	4.12	---	---	---	4.36	---	---	---	739
4.08	4.02	4.08	-0.37%	Ιούνιος 2025	---	---	---	---	4.12	---	---	---	---	---	---	---	---
				Σεπτέμβριος 2025	---	---	---	---	4.14	---	---	---	---	---	---	---	---
				Δεκέμβριος 2025	---	---	---	---	4.16	---	---	---	---	---	---	---	---

Σημειώσεις Παραγώγων - <https://www.athexgroup.gr/el/market-data/statistics/eod-closing-prices/>

Τις τιμές εκκαθάρισης και τις τελικές ανοικτές θέσεις μπορείτε να τις ανακτήσετε στο ακόλουθο path <http://www.athexgroup.gr/el/market-data/statistics/eod-closing-prices>

Υποκείμενη Αγορά				Αγορά Παραγώγων													
Ανωτ Τιμή	Κατωτ Τιμή	Τιμή κλεισ.	Μεταβ.	Μήνας Παράδοσης	Άνοιγμα	Ανωτ Τιμή	Κατωτ Τιμή	Τελ Τιμή	Τιμή κλεισ.	Τελευταία ζήτηση	Τελευταία προσφορά	Τιμή Εκκαθάρισης*	Υψηλό ζωής	Χαμηλό ζωής	Πράξεις	Όγκος	Ανοικτές θέσεις
(Μέγεθος Συμβολαίου: 100 Χρεόγραφα, Φυσική Παράδοση)																	
<b>HELLENIQ ENERGY (ΚΟ)</b>				<b>Μάρτιος 2025</b>	7.86	7.89	7.71	7.73	7.73	---	---	---	8.13	---	36	167	4,523
7.895	7.7	7.7	-1.91%	<b>Ιούνιος 2025</b>	7.94	7.94	7.80	7.80	7.80	---	---	---	8.12	---	22	190	350
				<b>Σεπτέμβριος 2025</b>	---	---	---	---	7.93	---	---	---	---	---	---	---	---
				<b>Δεκέμβριος 2025</b>	---	---	---	---	7.97	---	---	---	---	---	---	---	---
(Μέγεθος Συμβολαίου: 100 Χρεόγραφα, Φυσική Παράδοση)																	
<b>INTRACOM HOLDINGS (ΚΟ)</b>				<b>Μάρτιος 2025</b>	3.10	3.10	3.01	3.01	3.01	---	---	---	3.36	---	27	143	12,169
3.08	3	3	-2.91%	<b>Ιούνιος 2025</b>	---	---	---	---	3.05	---	---	---	3.31	---	---	---	131
				<b>Σεπτέμβριος 2025</b>	---	---	---	---	3.12	---	---	---	---	---	---	---	---
				<b>Δεκέμβριος 2025</b>	---	---	---	---	3.14	---	---	---	---	---	---	---	---
(Μέγεθος Συμβολαίου: 100 Χρεόγραφα, Φυσική Παράδοση)																	
<b>JUMBO (ΚΟ)</b>				<b>Μάρτιος 2025</b>	26.38	26.80	26.12	26.75	26.75	---	---	---	27.70	---	12	27	423
26.94	26.2	26.7	1.14%	<b>Ιούνιος 2025</b>	---	---	---	---	26.55	---	---	---	---	---	---	---	---
				<b>Σεπτέμβριος 2025</b>	---	---	---	---	26.68	---	---	---	---	---	---	---	---
				<b>Δεκέμβριος 2025</b>	---	---	---	---	26.82	---	---	---	---	---	---	---	---
(Μέγεθος Συμβολαίου: 100 Χρεόγραφα, Φυσική Παράδοση)																	
<b>LAMDA DEVELOPMENT(ΚΟ)</b>				<b>Μάρτιος 2025</b>	6.46	6.53	6.39	6.39	6.39	---	---	---	7.57	---	14	71	8,347
6.51	6.4	6.4	-0.93%	<b>Ιούνιος 2025</b>	6.57	6.61	6.46	6.46	6.46	---	---	---	6.75	---	13	110	108
				<b>Σεπτέμβριος 2025</b>	---	---	---	---	6.53	---	---	---	---	---	---	---	---
				<b>Δεκέμβριος 2025</b>	---	---	---	---	6.56	---	---	---	---	---	---	---	---
(Μέγεθος Συμβολαίου: 100 Χρεόγραφα, Φυσική Παράδοση)																	
<b>METLEN ENERGY &amp; METALS (ΚΟ)</b>				<b>Μάρτιος 2025</b>	36.80	36.95	36.47	36.49	36.49	---	---	---	37.54	---	57	174	6,603
36.98	36.38	36.58	-0.65%	<b>Ιούνιος 2025</b>	36.80	36.89	36.80	36.80	36.80	---	---	---	37.65	---	5	28	216
				<b>Σεπτέμβριος 2025</b>	---	---	---	---	37.21	---	---	---	---	---	---	---	---
				<b>Δεκέμβριος 2025</b>	---	---	---	---	37.40	---	---	---	---	---	---	---	---
(Μέγεθος Συμβολαίου: 100 Χρεόγραφα, Φυσική Παράδοση)																	
<b>MIG (ΚΟ)</b>				<b>Μάρτιος 2025</b>	---	---	---	---	2.79	---	---	---	3.07	---	---	---	254
2.85	2.78	2.795	0.36%	<b>Ιούνιος 2025</b>	---	---	---	---	2.78	---	---	---	2.86	---	---	---	2
				<b>Σεπτέμβριος 2025</b>	---	---	---	---	2.81	---	---	---	---	---	---	---	---
				<b>Δεκέμβριος 2025</b>	---	---	---	---	2.83	---	---	---	---	---	---	---	---
(Μέγεθος Συμβολαίου: 100 Χρεόγραφα, Φυσική Παράδοση)																	
<b>QUEST ΣΥΜΜΕΤΟΧΩΝ (ΚΟ)</b>				<b>Μάρτιος 2025</b>	6.22	6.22	6.22	6.22	6.22	---	---	---	6.51	---	1	5	146
6.29	6.12	6.13	-2.23%	<b>Ιούνιος 2025</b>	---	---	---	---	6.31	---	---	---	---	---	---	---	---
				<b>Σεπτέμβριος 2025</b>	---	---	---	---	6.34	---	---	---	---	---	---	---	---
				<b>Δεκέμβριος 2025</b>	---	---	---	---	6.37	---	---	---	---	---	---	---	---

Σημειώσεις Παραγώγων - <https://www.athexgroup.gr/el/market-data/statistics/eod-closing-prices/>

Τις τιμές εκκαθάρισης και τις τελικές ανοικτές θέσεις μπορείτε να τις ανακτήσετε στο ακόλουθο path <http://www.athexgroup.gr/el/market-data/statistics/eod-closing-prices>

Υποκείμενη Αγορά				Αγορά Παραγώγων													
Ανωτ Τιμή	Κατωτ Τιμή	Τιμή κλεισ.	Μεταβ.	Μήνας Παράδοσης	Άνοιγμα	Ανωτ Τιμή	Κατωτ Τιμή	Τελ Τιμή	Τιμή κλεισ.	Τελευταία ζήτηση	Τελευταία προσφορά	Τιμή Εκκαθάρισης*	Υψηλό ζωής	Χαμηλό ζωής	Πράξεις	Όγκος	Ανοικτές θέσεις
(Μέγεθος Συμβολαίου: 100 Χρεόγραφα, Φυσική Παράδοση)																	
<b>ΤΙΤΑΝ CEMENT (ΚΑ)</b>				Μάρτιος 2025	39.90	39.90	39.55	39.55	39.55	---	---	---	45.75	---	11	45	675
39.95	39.5	39.5	-1.25%	Ιούνιος 2025	39.47	39.47	39.47	39.47	39.47	---	---	---	41.06	---	1	5	29
				Σεπτέμβριος 2025	---	---	---	---	40.43	---	---	---	---	---	---	---	---
				Δεκέμβριος 2025	---	---	---	---	40.63	---	---	---	---	---	---	---	---
(Μέγεθος Συμβολαίου: 100 Χρεόγραφα, Φυσική Παράδοση)																	
<b>ΒΙΟΗΑΛCO SA/NV (ΚΑ)</b>				Μάρτιος 2025	5.70	5.72	5.61	5.61	5.61	---	---	---	6.13	---	18	50	5,903
5.74	5.6	5.6	-1.41%	Ιούνιος 2025	5.68	5.72	5.65	5.65	5.65	---	---	---	5.96	---	5	22	21
				Σεπτέμβριος 2025	---	---	---	---	5.74	---	---	---	---	---	---	---	---
				Δεκέμβριος 2025	---	---	---	---	5.77	---	---	---	---	---	---	---	---
(Μέγεθος Συμβολαίου: 100 Χρεόγραφα, Φυσική Παράδοση)																	
<b>ΑΒΑΞ Α.Ε. (ΚΟ)</b>				Μάρτιος 2025	2.11	2.15	2.11	2.15	2.15	---	---	---	2.41	---	9	28	401
2.17	2.09	2.115	0.95%	Ιούνιος 2025	2.17	2.17	2.13	2.13	2.13	---	---	---	2.17	---	11	61	---
				Σεπτέμβριος 2025	---	---	---	---	2.12	---	---	---	---	---	---	---	---
				Δεκέμβριος 2025	---	---	---	---	2.13	---	---	---	---	---	---	---	---
(Μέγεθος Συμβολαίου: 100 Χρεόγραφα, Φυσική Παράδοση)																	
<b>ΑΔΜΗΕ ΣΥΜΜΕΤΟΧΩΝ Α.Ε. (ΚΟ)</b>				Μάρτιος 2025	2.64	2.65	2.59	2.63	2.63	---	---	---	2.89	---	17	271	17,606
2.66	2.585	2.64	0.76%	Ιούνιος 2025	---	---	---	---	2.62	---	---	---	2.64	---	---	---	875
				Σεπτέμβριος 2025	---	---	---	---	2.65	---	---	---	---	---	---	---	---
				Δεκέμβριος 2025	---	---	---	---	2.66	---	---	---	---	---	---	---	---
(Μέγεθος Συμβολαίου: 100 Χρεόγραφα, Φυσική Παράδοση)																	
<b>ΑΕΡΟΠΟΡΙΑ ΑΙΓΑΙΟΥ (ΚΟ)</b>				Μάρτιος 2025	10.93	10.99	10.83	10.90	10.90	---	---	---	11.48	---	81	336	3,711
11	10.83	10.93	-0.82%	Ιούνιος 2025	10.80	10.90	10.70	10.74	10.74	---	---	---	11.30	---	17	60	240
				Σεπτέμβριος 2025	---	---	---	---	11.14	---	---	---	---	---	---	---	---
				Δεκέμβριος 2025	---	---	---	---	11.19	---	---	---	---	---	---	---	---
(Μέγεθος Συμβολαίου: 100 Χρεόγραφα, Φυσική Παράδοση)																	
<b>ΑΚΤΟΡ Α.Ε. ΣΥΜ/ΧΩΝ (ΚΟ)</b>				Μάρτιος 2025	5.23	5.25	5.21	5.21	5.21	---	---	---	5.52	4.70	22	178	10,425
5.26	5.19	5.23	0.00%	Ιούνιος 2025	5.31	5.32	5.24	5.24	5.24	---	---	---	5.50	---	7	103	4,694
				Σεπτέμβριος 2025	---	---	---	---	5.29	---	---	---	---	---	---	---	---
				Δεκέμβριος 2025	---	---	---	---	5.31	---	---	---	---	---	---	---	---
(Μέγεθος Συμβολαίου: 101 Χρεόγραφα, Φυσική Παράδοση)																	
<b>ΓΕΚ ΤΕΡΝΑ (ΚΟ)</b>				Μάρτιος 2025	18.79	18.79	18.34	18.65	18.65	---	---	---	19.17	---	10	101	11,607
18.66	18.24	18.3	-1.51%	Ιούνιος 2025	18.75	18.75	18.75	18.75	18.75	---	---	---	18.76	---	2	10	65
				Σεπτέμβριος 2025	---	---	---	---	18.78	---	---	---	---	---	---	---	---
				Δεκέμβριος 2025	---	---	---	---	18.87	---	---	---	---	---	---	---	---

Σημειώσεις Παραγώγων - <https://www.athexgroup.gr/el/market-data/statistics/eod-closing-prices/>

Τις τιμές εκκαθάρισης και τις τελικές ανοικτές θέσεις μπορείτε να τις ανακτήσετε στο ακόλουθο path <http://www.athexgroup.gr/el/market-data/statistics/eod-closing-prices>



Υποκείμενη Αγορά				Αγορά Παραγώγων										Ανοικτές θέσεις			
Ανωτ Τιμή	Κατωτ Τιμή	Τιμή κλεισ.	Μεταβ.	Μήνας Παράδοσης	Άνοιγμα	Ανωτ Τιμή	Κατωτ Τιμή	Τελ Τιμή	Τιμή κλεισ.	Τελευταία ζήτηση	Τελευταία προσφορά	Τιμή Εκκαθάρισης*	Υψηλό ζωής	Χαμηλό ζωής	Πράξεις	Όγκος	Ανοικτές θέσεις
(Μέγεθος Συμβολαίου: 100 Χρεόγραφα, Φυσική Παράδοση)																	
<b>ΔΕΗ (ΚΟ)</b>				<b>Μάρτιος 2025</b>	13.05	13.05	12.80	12.91	12.91	---	---	---	13.97	---	65	554	23,817
13.05	12.77	12.91	0.00%	<b>Ιούνιος 2025</b>	13.10	13.10	12.92	12.95	12.95	---	---	---	13.96	---	10	41	92
				<b>Σεπτέμβριος 2025</b>	---	---	---	---	13.05	---	---	---	---	---	---	---	---
				<b>Δεκέμβριος 2025</b>	---	---	---	---	13.11	---	---	---	---	---	---	---	---
(Μέγεθος Συμβολαίου: 100 Χρεόγραφα, Φυσική Παράδοση)																	
<b>ΔΙΕΘΝΗΣ ΑΕΡΟΛΙΜΕΝΑΣ ΑΘΗΝΩΝ (ΚΟ)</b>				<b>Μάρτιος 2025</b>	---	---	---	---	8.93	---	---	---	8.98	---	---	---	278
8.8	8.748	8.762	-0.34%	<b>Ιούνιος 2025</b>	8.81	8.81	8.81	8.81	8.81	---	---	---	8.86	---	3	30	90
				<b>Σεπτέμβριος 2025</b>	8.36	8.36	8.29	8.29	8.29	---	---	---	8.36	---	3	30	---
				<b>Δεκέμβριος 2025</b>	---	---	---	---	8.93	---	---	---	---	---	---	---	---
(Μέγεθος Συμβολαίου: 100 Χρεόγραφα, Φυσική Παράδοση)																	
<b>ΕΘΝΙΚΗ ΤΡΑΠΕΖΑ (ΚΟ)</b>				<b>Μάρτιος 2025</b>	9.43	9.58	9.43	9.50	9.50	---	---	---	9.58	---	215	3,157	12,034
9.578	9.382	9.45	-0.53%	<b>Ιούνιος 2025</b>	9.41	9.42	9.32	9.36	9.36	---	---	---	9.44	---	25	543	921
				<b>Σεπτέμβριος 2025</b>	---	---	---	---	9.60	---	---	---	---	---	---	---	---
				<b>Δεκέμβριος 2025</b>	---	---	---	---	9.65	---	---	---	---	---	---	---	---
(Μέγεθος Συμβολαίου: 100 Χρεόγραφα, Φυσική Παράδοση)																	
<b>ΕΛΒΑΛΧΑΛΚΟΡ (ΚΟ)</b>				<b>Μάρτιος 2025</b>	2.10	2.12	2.09	2.10	2.10	---	---	---	2.28	---	17	101	7,115
2.12	2.07	2.1	0.72%	<b>Ιούνιος 2025</b>	2.12	2.12	2.12	2.12	2.12	---	---	---	2.27	---	1	1	22
				<b>Σεπτέμβριος 2025</b>	---	---	---	---	2.11	---	---	---	---	---	---	---	---
				<b>Δεκέμβριος 2025</b>	---	---	---	---	2.12	---	---	---	---	---	---	---	---
(Μέγεθος Συμβολαίου: 100 Χρεόγραφα, Φυσική Παράδοση)																	
<b>ΕΛΛΑΚΤΩΡ (ΚΟ)</b>				<b>Μάρτιος 2025</b>	2.37	2.37	2.29	2.30	2.30	---	---	---	2.39	---	39	319	1,381
2.38	2.295	2.3	-2.13%	<b>Ιούνιος 2025</b>	1.72	1.72	1.70	1.70	1.70	---	---	---	1.72	---	5	21	---
				<b>Σεπτέμβριος 2025</b>	---	---	---	---	2.38	---	---	---	---	---	---	---	---
				<b>Δεκέμβριος 2025</b>	---	---	---	---	2.39	---	---	---	---	---	---	---	---
(Μέγεθος Συμβολαίου: 100 Χρεόγραφα, Φυσική Παράδοση)																	
<b>ΕΛΛΗΝ. ΧΡΗΜΑΤΙΣΤΗΡΙΑ-Χ.Α. (ΚΟ)</b>				<b>Μάρτιος 2025</b>	4.96	5.00	4.96	5.00	5.00	---	---	---	5.10	---	32	131	2,782
5	4.92	4.985	0.50%	<b>Ιούνιος 2025</b>	---	---	---	---	4.95	---	---	---	4.95	---	---	---	2
				<b>Σεπτέμβριος 2025</b>	---	---	---	---	5.01	---	---	---	---	---	---	---	---
				<b>Δεκέμβριος 2025</b>	---	---	---	---	5.04	---	---	---	---	---	---	---	---
(Μέγεθος Συμβολαίου: 100 Χρεόγραφα, Φυσική Παράδοση)																	
<b>ΕΥΔΑΠ (ΚΟ)</b>				<b>Μάρτιος 2025</b>	5.93	5.93	5.92	5.92	5.92	---	---	---	6.17	---	3	40	4,558
5.96	5.86	5.86	-1.35%	<b>Ιούνιος 2025</b>	5.95	5.95	5.85	5.85	5.85	---	---	---	5.95	---	3	10	---
				<b>Σεπτέμβριος 2025</b>	---	---	---	---	6.00	---	---	---	---	---	---	---	---
				<b>Δεκέμβριος 2025</b>	---	---	---	---	6.03	---	---	---	---	---	---	---	---

Σημειώσεις Παραγώγων - <https://www.athexgroup.gr/el/market-data/statistics/eod-closing-prices/>

Τις τιμές εκκαθάρισης και τις τελικές ανοικτές θέσεις μπορείτε να τις ανακτήσετε στο ακόλουθο path <http://www.athexgroup.gr/el/market-data/statistics/eod-closing-prices>

Υποκείμενη Αγορά				Αγορά Παραγώγων										Ανοικτές θέσεις			
Ανωτ Τιμή	Κατωτ Τιμή	Τιμή κλεισ.	Μεταβ.	Μήνας Παράδοσης	Άνοιγμα	Ανωτ Τιμή	Κατωτ Τιμή	Τελ Τιμή	Τιμή κλεισ.	Τελευταία ζήτηση	Τελευταία προσφορά	Τιμή Εκκαθάρισης*	Υψηλό ζωής	Χαμηλό ζωής	Πράξεις	Όγκος	Ανοικτές θέσεις
(Μέγεθος Συμβολαίου: 100 Χρεόγραφα, Φυσική Παράδοση)																	
<b>ΜΟΤΟΡ ΟΪΛ (ΚΟ)</b>				Μάρτιος 2025	21.46	21.64	21.33	21.60	21.60	---	---	---	23.03	---	41	202	6,666
21.64	21.26	21.6	0.93%	Ιούνιος 2025	21.65	21.72	21.65	21.72	21.72	---	---	---	22.65	---	2	10	22
				Σεπτέμβριος 2025	---	---	---	---	21.63	---	---	---	---	---	---	---	---
				Δεκέμβριος 2025	---	---	---	---	21.74	---	---	---	---	---	---	---	---
(Μέγεθος Συμβολαίου: 100 Χρεόγραφα, Φυσική Παράδοση)																	
<b>ΟΛΠ (ΚΟ)</b>				Μάρτιος 2025	---	---	---	---	31.83	---	---	---	33.30	---	---	---	133
31.95	31.5	31.8	0.16%	Ιούνιος 2025	---	---	---	---	31.93	---	---	---	---	---	---	---	---
				Σεπτέμβριος 2025	---	---	---	---	32.09	---	---	---	---	---	---	---	---
				Δεκέμβριος 2025	---	---	---	---	32.25	---	---	---	---	---	---	---	---
(Μέγεθος Συμβολαίου: 100 Χρεόγραφα, Φυσική Παράδοση)																	
<b>ΟΠΑΠ (ΚΟ)</b>				Μάρτιος 2025	16.92	16.92	16.89	16.89	16.89	---	---	---	17.39	---	2	16	983
17.1	16.86	16.9	-1.00%	Ιούνιος 2025	16.42	16.42	16.42	16.42	16.42	---	---	---	16.76	---	1	1	32
				Σεπτέμβριος 2025	---	---	---	---	17.25	---	---	---	---	---	---	---	---
				Δεκέμβριος 2025	---	---	---	---	17.34	---	---	---	---	---	---	---	---
(Μέγεθος Συμβολαίου: 100 Χρεόγραφα, Φυσική Παράδοση)																	
<b>ΟΤΕ (ΚΟ)</b>				Μάρτιος 2025	15.18	15.26	15.09	15.09	15.09	---	---	---	15.37	---	15	72	3,173
15.26	15.07	15.11	0.07%	Ιούνιος 2025	---	---	---	---	15.19	---	---	---	15.39	---	---	---	2
				Σεπτέμβριος 2025	---	---	---	---	15.26	---	---	---	---	---	---	---	---
				Δεκέμβριος 2025	---	---	---	---	15.34	---	---	---	---	---	---	---	---
(Μέγεθος Συμβολαίου: 100 Χρεόγραφα, Φυσική Παράδοση)																	
<b>ΠΕΙΡΑΙΩΣ FINANCIAL HOLD (ΚΟ)</b>				Μάρτιος 2025	4.78	4.81	4.75	4.80	4.80	---	---	---	4.82	---	187	3,793	57,300
4.816	4.731	4.789	0.19%	Ιούνιος 2025	4.81	4.84	4.77	4.81	4.81	---	---	---	4.85	---	31	460	2,092
				Σεπτέμβριος 2025	---	---	---	---	4.83	---	---	---	---	---	---	---	---
				Δεκέμβριος 2025	---	---	---	---	4.86	---	---	---	---	---	---	---	---
(Μέγεθος Συμβολαίου: 100 Χρεόγραφα, Φυσική Παράδοση)																	
<b>ΤΡΑΠΕΖΑ ΟΡΤΙΜΑ BANK (ΚΟ)</b>				Μάρτιος 2025	---	---	---	---	14.56	---	---	---	14.60	---	---	---	61
14.74	14.46	14.74	0.82%	Ιούνιος 2025	---	---	---	---	14.70	---	---	---	---	---	---	---	---
				Σεπτέμβριος 2025	---	---	---	---	14.78	---	---	---	---	---	---	---	---
				Δεκέμβριος 2025	---	---	---	---	14.85	---	---	---	---	---	---	---	---

Σημειώσεις Παραγώγων - <https://www.athexgroup.gr/el/market-data/statistics/eod-closing-prices/>

Τις τιμές εκκαθάρισης και τις τελικές ανοικτές θέσεις μπορείτε να τις ανακτήσετε στο ακόλουθο path <http://www.athexgroup.gr/el/market-data/statistics/eod-closing-prices>

FTSE/X.A. Large Cap

(Μονάδα Διαπραγμάτευσης: 1 Μονάδα Δείκτη x 2€ - Τρόπος Εξάσκησης: Ευρωπαϊκός, Χρηματικός Διακανονισμός)

Τιμή Εξάσκησης	Δικαιώματα Αγοράς														Δικαιώματα Πώλησης																		
	Μάρτιος 2025							Απρίλιος 2025							Λοιποί Μήνες		Μάρτιος 2025							Απρίλιος 2025							Λοιποί Μήνες		Τιμή Εξάσκησης
	Άνοιγμα	Ανιτ Τιμή	Καπιτ Τιμή	Τελ Τιμή	Τιμή κλεισ.	Όγκος	Ανοικτές θέσεις	Άνοιγμα	Ανιτ Τιμή	Καπιτ Τιμή	Τελ Τιμή	Τιμή κλεισ.	Όγκος	Ανοικτές θέσεις	Όγκος	Ανοικτές θέσεις	Άνοιγμα	Ανιτ Τιμή	Καπιτ Τιμή	Τελ Τιμή	Τιμή κλεισ.	Όγκος	Ανοικτές θέσεις	Άνοιγμα	Ανιτ Τιμή	Καπιτ Τιμή	Τελ Τιμή	Τιμή κλεισ.	Όγκος	Ανοικτές θέσεις	Όγκος	Ανοικτές θέσεις	
3,000	0.00	0.00	0.00	-	995.00	-	-	-	-	-	-	-	-	-	-	-	0.00	0.00	0.00	-	0.01	-	-	-	-	-	-	-	-	-	-	3,000	
3,050	0.00	0.00	0.00	-	945.00	-	-	-	-	-	-	-	-	-	-	-	0.00	0.00	0.00	-	0.01	-	-	-	-	-	-	-	-	-	-	3,050	
3,100	0.00	0.00	0.00	-	895.00	-	-	-	-	-	-	-	-	-	-	-	0.00	0.00	0.00	-	0.01	-	-	-	-	-	-	-	-	-	-	3,100	
3,150	0.00	0.00	0.00	-	845.00	-	-	-	-	-	-	-	-	-	-	-	0.00	0.00	0.00	-	0.04	-	-	-	-	-	-	-	-	-	-	3,150	
3,200	0.00	0.00	0.00	-	795.00	-	-	-	-	-	-	-	-	-	-	-	0.00	0.00	0.00	-	0.01	-	-	-	-	-	-	-	-	-	-	3,200	
3,250	0.00	0.00	0.00	-	745.00	-	-	-	-	-	-	-	-	-	-	-	0.00	0.00	0.00	-	0.01	-	-	-	-	-	-	-	-	-	-	3,250	
3,300	0.00	0.00	0.00	-	695.00	-	-	-	-	-	-	-	-	-	-	-	0.00	0.00	0.00	-	0.01	-	-	-	-	-	-	-	-	-	-	3,300	
3,350	0.00	0.00	0.00	-	645.00	-	-	-	-	-	-	-	-	-	-	-	0.00	0.00	0.00	-	0.01	-	-	-	-	-	-	-	-	-	-	3,350	
3,400	0.00	0.00	0.00	-	595.00	-	-	0.00	0.00	0.00	-	592.00	-	-	-	-	0.00	0.00	0.00	-	0.02	-	-	0.00	0.00	0.00	-	0.52	-	-	-	3,400	
3,450	0.00	0.00	0.00	-	545.00	-	-	0.00	0.00	0.00	-	543.00	-	-	-	-	0.00	0.00	0.00	-	0.06	-	-	0.00	0.00	0.00	-	1.00	-	-	-	3,450	
3,500	0.00	0.00	0.00	-	495.00	-	-	0.00	0.00	0.00	-	494.00	-	-	-	-	0.00	0.00	0.00	-	0.01	-	-	0.00	0.00	0.00	-	1.90	-	-	-	3,500	
3,550	0.00	0.00	0.00	-	445.00	-	-	0.00	0.00	0.00	-	445.00	-	-	-	-	0.00	0.00	0.00	-	0.02	-	-	0.00	0.00	0.00	-	3.40	-	-	-	3,550	
3,600	0.00	0.00	0.00	-	395.00	-	-	0.00	0.00	0.00	-	398.00	-	-	-	-	0.00	0.00	0.00	-	0.07	-	-	0.00	0.00	0.00	-	5.80	-	-	-	3,600	
3,650	0.00	0.00	0.00	-	345.00	-	20	0.00	0.00	0.00	-	352.00	-	-	-	-	0.00	0.00	0.00	-	0.25	-	1	0.00	0.00	0.00	-	9.50	-	-	-	3,650	
3,700	0.00	0.00	0.00	-	296.00	-	21	0.00	0.00	0.00	-	307.00	-	-	-	-	0.00	0.00	0.00	-	0.77	-	61	0.00	0.00	0.00	-	14.75	-	-	-	3,700	
3,750	0.00	0.00	0.00	-	247.00	-	-	0.00	0.00	0.00	-	265.00	-	-	-	-	0.00	0.00	0.00	-	2.10	-	20	0.00	0.00	0.00	-	22.25	-	-	-	3,750	
3,800	0.00	0.00	0.00	-	200.00	-	20	0.00	0.00	0.00	-	225.00	-	-	-	-	0.00	0.00	0.00	-	5.00	-	85	0.00	0.00	0.00	-	32.50	-	-	-	3,800	
3,850	0.00	0.00	0.00	-	156.00	-	3	0.00	0.00	0.00	-	188.00	-	-	-	-	0.00	0.00	0.00	-	10.75	-	43	0.00	0.00	0.00	-	45.75	-	1	-	3,850	
3,900	0.00	0.00	0.00	-	116.00	-	44	0.00	0.00	0.00	-	155.00	-	-	-	-	19.00	0.00	17.00	18.50	18.50	5	55	52.00	52.00	52.00	52.00	52.00	20	10	-	3,900	
3,950	0.00	0.00	0.00	-	82.00	-	61	0.00	0.00	0.00	-	126.00	-	20	-	-	32.75	0.00	32.75	32.75	32.75	20	25	0.00	0.00	0.00	-	83.00	-	43	-	3,950	
4,000	0.00	0.00	0.00	-	54.50	-	42	94.50	94.50	94.50	94.50	94.50	20	21	-	-	41.50	0.00	41.50	55.50	55.50	25	1	0.00	0.00	0.00	-	107.00	-	-	-	4,000	
4,100	22.50	22.50	17.00	17.00	17.00	17	5	0.00	0.00	0.00	-	60.00	-	40	-	-	0.00	22.50	0.00	-	124.00	-	-	0.00	0.00	0.00	-	167.00	-	-	-	4,100	
4,200	0.00	0.00	0.00	-	5.30	-	-	0.00	0.00	0.00	-	33.25	-	-	-	-	0.00	0.00	0.00	-	210.00	-	-	0.00	0.00	0.00	-	240.00	-	-	-	4,200	
4,300	0.00	0.00	0.00	-	1.10	-	-	0.00	0.00	0.00	-	17.00	-	-	-	-	0.00	0.00	0.00	-	306.00	-	-	0.00	0.00	0.00	-	323.00	-	-	-	4,300	
4,400	0.00	0.00	0.00	-	0.16	-	-	0.00	0.00	0.00	-	8.10	-	-	-	-	0.00	0.00	0.00	-	405.00	-	-	0.00	0.00	0.00	-	414.00	-	-	-	4,400	
4,500	0.00	0.00	0.00	-	0.02	-	-	0.00	0.00	0.00	-	3.60	-	-	-	-	0.00	0.00	0.00	-	504.00	-	-	0.00	0.00	0.00	-	509.00	-	-	-	4,500	
<b>Σύνολα:</b>						17	216						20	81	0	0							50	291						20	54	0	0
<b>Αριθμός Πράξεων:</b>							2						1	0									7							1	0		

ALPHA ΥΠΗΡΕΣΙΩΝ ΣΥΜΜ (ΚΟ)

(Μέγεθος Συμβολαίου: 100 Χρέδγραφα, Τρόπος Εξάσκησης: Αμερικάνικος, Φυσική Παράδοση)

Τιμή Εξάσκησης	Δικαιώματα Αγοράς												Δικαιώματα Πώλησης																
	Μάρτιος 2025				Απρίλιος 2025				Λοιποί Μήνες				Μάρτιος 2025				Απρίλιος 2025				Λοιποί Μήνες								
	Άνοιγμα	Ανιγτ Τιμή	Κατωτ Τιμή	Τελ Τιμή	Τιμή κλεισ.	Όγκος	Ανοικτές θέσεις	Άνοιγμα	Ανιγτ Τιμή	Κατωτ Τιμή	Τελ Τιμή	Τιμή κλεισ.	Όγκος	Ανοικτές θέσεις	Όγκος	Ανοικτές θέσεις	Άνοιγμα	Ανιγτ Τιμή	Κατωτ Τιμή	Τελ Τιμή	Τιμή κλεισ.	Όγκος	Ανοικτές θέσεις	Όγκος	Ανοικτές θέσεις	Τιμή Εξάσκησης			
0.950	0.000	0.000	0.000	1.07	-	-											0.000	0.000	0.000	0.001	-	-							0.010
1.000	0.000	0.000	0.000	1.02	-	-											0.000	0.000	0.000	0.001	-	-							0.010
1.100	0.000	0.000	0.000	0.921	-	-											0.000	0.000	0.000	0.001	-	-							0.011
1.200	0.000	0.000	0.000	0.821	-	-	0.000	0.000	0.000	0.823	-	-					0.000	0.000	0.000	0.001	-	-	0.000	0.000	0.000	0.001	-	-	0.012
1.300	0.000	0.000	0.000	0.721	-	-	0.000	0.000	0.000	0.723	-	-					0.000	0.000	0.000	0.001	-	-	0.000	0.000	0.000	0.001	-	-	0.013
1.400	0.000	0.000	0.000	0.621	-	-	0.000	0.000	0.000	0.623	-	-					0.000	0.000	0.000	0.001	-	-	0.000	0.000	0.000	0.001	-	-	0.014
1.500	0.000	0.000	0.000	0.521	-	-	0.000	0.000	0.000	0.523	-	-					0.000	0.000	0.000	0.001	-	-	0.000	0.000	0.000	0.001	-	-	0.015
1.600	0.000	0.000	0.000	0.421	-	-	0.000	0.000	0.000	0.424	-	-					0.000	0.000	0.000	0.003	-	-	0.000	0.000	0.000	0.001	-	-	0.016
1.700	0.000	0.000	0.000	0.322	-	-	0.000	0.000	0.000	0.325	-	-					0.000	0.000	0.000	0.001	-	-	0.000	0.000	0.000	0.002	-	-	0.017
1.800	0.000	0.000	0.000	0.227	-	-	0.000	0.000	0.000	0.232	-	-					0.000	0.000	0.000	0.006	-	-	0.000	0.000	0.000	0.008	-	-	0.018
1.900	0.000	0.000	0.000	0.143	-	-	0.000	0.000	0.000	0.150	-	-					0.000	0.000	0.000	0.022	-	-	0.000	0.000	0.000	0.026	-	-	0.019
2.000	0.000	0.000	0.000	0.079	-	-	0.000	0.000	0.000	0.086	-	-					0.000	0.000	0.000	0.057	-	-	0.000	0.000	0.000	0.062	-	-	0.020
2.200	0.000	0.000	0.000	0.015	-	-	0.000	0.000	0.000	0.019	-	-					0.000	0.000	0.000	0.193	-	-	0.000	0.000	0.000	0.195	-	-	0.022
2.400	0.000	0.000	0.000	0.001	-	-	0.000	0.000	0.000	0.002	-	-					0.000	0.000	0.000	0.381	-	-	0.000	0.000	0.000	0.380	-	-	0.024
2.600	0.000	0.000	0.000	0.001	-	-	0.000	0.000	0.000	0.001	-	-					0.000	0.000	0.000	0.580	-	-	0.000	0.000	0.000	0.580	-	-	0.026
2.800	0.000	0.000	0.000	0.001	-	-	0.000	0.000	0.000	0.001	-	-					0.000	0.000	0.000	0.780	-	-	0.000	0.000	0.000	0.780	-	-	0.028
3.000	0.000	0.000	0.000	0.001	-	-	0.000	0.000	0.000	0.001	-	-					0.000	0.000	0.000	0.980	-	-	0.000	0.000	0.000	0.980	-	-	0.030
<b>Σύνολο:</b>						0	0					0	0	0	0							0	0				0	0	
<b>Αριθμός Πράξεων:</b>						0						0		0								0.00				0		0	

ΔΕΗ (ΚΟ)

(Μέγεθος Συμβολαίου: 100 Χρεόγραφα, Τρόπος Εξάσκησης: Αμερικάνικος, Φυσική Παράδοση)

Τιμή Εξάσκησης	Δικαιώματα Αγοράς													Δικαιώματα Πώλησης																
	Μάρτιος 2025						Απρίλιος 2025						Λοιποί Μήνες		Μάρτιος 2025						Απρίλιος 2025						Λοιποί Μήνες		Τιμή Εξάσκησης	
	Άνοιγμα	Ανιγν. Τιμή	Καπιτ. Τιμή	Τελ. Τιμή	Τιμή κλεισ.	Όγκος	Άνοιγ. Θέσεις	Άνοιγμα	Ανιγν. Τιμή	Καπιτ. Τιμή	Τελ. Τιμή	Τιμή κλεισ.	Όγκος	Άνοιγ. Θέσεις	Όγκος	Άνοιγ. Θέσεις	Άνοιγμα	Ανιγν. Τιμή	Καπιτ. Τιμή	Τελ. Τιμή	Τιμή κλεισ.	Όγκος	Άνοιγ. Θέσεις	Όγκος	Άνοιγ. Θέσεις					
8.000	0.000	0.000	0.000	4.91	-	-							-	-			0.000	0.000	0.000	0.001	-	-			-	-				0.080
8.400	0.000	0.000	0.000	4.52	-	-							-	-			0.000	0.000	0.000	0.001	-	-			-	-			0.084	
8.800	0.000	0.000	0.000	4.12	-	-							-	-			0.000	0.000	0.000	0.001	-	-			-	-			0.088	
9.200	0.000	0.000	0.000	3.72	-	-	0.000	0.000	0.000		3.73	-	-			0.000	0.000	0.000	0.001	-	-	0.000	0.000	0.000	0.001	-	-			0.092
9.600	0.000	0.000	0.000	3.32	-	-	0.000	0.000	0.000		3.33	-	-			0.000	0.000	0.000	0.001	-	-	0.000	0.000	0.000	0.001	-	-			0.096
10.000	0.000	0.000	0.000	2.92	-	-	0.000	0.000	0.000		2.93	-	-			0.000	0.000	0.000	0.001	-	-	0.000	0.000	0.000	0.001	-	-			0.100
11.000	0.000	0.000	0.000	1.92	-	-	0.000	0.000	0.000		1.94	-	-			0.000	0.000	0.000	0.001	-	-	0.000	0.000	0.000	0.011	-	-			0.110
12.000	0.000	0.000	0.000	0.928	-	50	0.000	0.000	0.000		1.04	-	-			0.000	0.000	0.000	0.011	-	60	0.000	0.000	0.000	0.107	-	-			0.120
13.000	0.000	0.000	0.000	0.191	-	12	0.000	0.000	0.000		0.408	-	2			0.000	0.000	0.000	0.274	-	51	0.000	0.000	0.000	0.473	-	-			0.130
14.000	0.000	0.000	0.000	0.008	-	4	0.000	0.000	0.000		0.109	-	4			0.000	0.000	0.000	1.09	-	-	0.000	0.000	0.000	1.18	-	-			0.140
15.000	0.000	0.000	0.000	0.001	-	-	0.000	0.000	0.000		0.019	-	-			0.000	0.000	0.000	2.09	-	-	0.000	0.000	0.000	2.10	-	-			0.150
16.000	0.000	0.000	0.000	0.003	-	-	0.000	0.000	0.000		0.002	-	-			0.000	0.000	0.000	3.09	-	-	0.000	0.000	0.000	3.09	-	-			0.160
17.000	0.000	0.000	0.000	0.001	-	-	0.000	0.000	0.000		0.001	-	-			0.000	0.000	0.000	4.09	-	-	0.000	0.000	0.000	4.09	-	-			0.170
18.000	0.000	0.000	0.000	0.001	-	-	0.000	0.000	0.000		0.001	-	-			0.000	0.000	0.000	5.09	-	-	0.000	0.000	0.000	5.09	-	-			0.180
19.000	0.000	0.000	0.000	0.001	-	-	0.000	0.000	0.000		0.001	-	-			0.000	0.000	0.000	6.09	-	-	0.000	0.000	0.000	6.09	-	-			0.190
<b>Σύνολο:</b>					0	66						0	6	0	0					0	111				0	200	0	0		
<b>Αριθμός Πράξεων:</b>					0							0		0						0.00					0		0			

ΕΘΝΙΚΗ ΤΡΑΠΕΖΑ (ΚΟ)

(Μέγεθος Συμβολαίου: 100 Χρέδωγραφα, Τρόπος Εξάσκησης: Αμερικάνικος, Φυσική Παράδοση)

Τιμή Εξάσκησης	Δικαιώματα Αγοράς												Δικαιώματα Πώλησης												Τιμή Εξάσκησης				
	Μάρτιος 2025				Απρίλιος 2025				Λοιποί Μήνες				Μάρτιος 2025				Απρίλιος 2025				Λοιποί Μήνες								
	Άνοιγμα	Ανιγν. Τιμή	Κατωτ. Τιμή	Τελ. Τιμή	Τιμή κλεισ.	Όγκος	Ανοικτές θέσεις	Άνοιγμα	Ανιγν. Τιμή	Κατωτ. Τιμή	Τελ. Τιμή	Τιμή κλεισ.	Όγκος	Ανοικτές θέσεις	Όγκος	Ανοικτές θέσεις	Άνοιγμα	Ανιγν. Τιμή	Κατωτ. Τιμή	Τελ. Τιμή	Τιμή κλεισ.	Όγκος	Ανοικτές θέσεις	Όγκος		Ανοικτές θέσεις			
4.800	0.000	0.000	0.000	4.70	-	-											0.000	0.000	0.000	0.002	-	-							0.048
5.200	0.000	0.000	0.000	4.30	-	-											0.000	0.000	0.000	0.001	-	-							0.052
5.600	0.000	0.000	0.000	3.90	-	-											0.000	0.000	0.000	0.001	-	-							0.056
6.000	0.000	0.000	0.000	3.50	-	-	0.000	0.000	0.000		3.51	-	-				0.000	0.000	0.000	0.001	-	-	0.000	0.000	0.000	0.001	-	-	0.060
6.400	0.000	0.000	0.000	3.10	-	-	0.000	0.000	0.000		3.11	-	-				0.000	0.000	0.000	0.001	-	-	0.000	0.000	0.000	0.001	-	-	0.064
6.800	0.000	0.000	0.000	2.70	-	-	0.000	0.000	0.000		2.71	-	-				0.000	0.000	0.000	0.001	-	-	0.000	0.000	0.000	0.001	-	-	0.068
7.200	0.000	0.000	0.000	2.30	-	-	0.000	0.000	0.000		2.32	-	-				0.000	0.000	0.000	0.001	-	-	0.000	0.000	0.000	0.001	-	-	0.072
7.600	0.000	0.000	0.000	1.90	-	-	0.000	0.000	0.000		1.92	-	-				0.000	0.000	0.000	0.001	-	-	0.000	0.000	0.000	0.001	-	-	0.076
8.000	0.000	0.000	0.000	1.50	-	-	0.000	0.000	0.000		1.52	-	-				0.000	0.000	0.000	0.001	-	-	0.000	0.000	0.000	0.007	-	-	0.080
8.400	0.000	0.000	0.000	1.11	-	-	0.000	0.000	0.000		1.15	-	-				0.000	0.000	0.000	0.002	-	-	0.000	0.000	0.000	0.028	-	-	0.084
8.800	0.000	0.000	0.000	0.714	-	-	0.000	0.000	0.000		0.801	-	-				0.000	0.000	0.000	0.009	-	-	0.000	0.000	0.000	0.083	-	-	0.088
9.200	0.000	0.000	0.000	0.368	-	-	0.000	0.000	0.000		0.516	-	-				0.000	0.000	0.000	0.063	-	-	0.000	0.000	0.000	0.197	-	-	0.092
9.600	0.000	0.000	0.000	0.135	-	-	0.000	0.000	0.000		0.301	-	-				0.000	0.000	0.000	0.229	-	-	0.000	0.000	0.000	0.383	-	-	0.096
10.000	0.000	0.000	0.000	0.032	-	-	0.000	0.000	0.000		0.156	-	-				0.000	0.000	0.000	0.527	-	-	0.000	0.000	0.000	0.638	-	-	0.100
11.000	0.000	0.000	0.000	0.001	-	-	0.000	0.000	0.000		0.019	-	-				0.000	0.000	0.000	1.50	-	-	0.000	0.000	0.000	1.51	-	-	0.110
12.000	0.000	0.000	0.000	0.001	-	-	0.000	0.000	0.000		0.001	-	-				0.000	0.000	0.000	2.50	-	-	0.000	0.000	0.000	2.50	-	-	0.120
13.000	0.000	0.000	0.000	0.001	-	-	0.000	0.000	0.000		0.001	-	-				0.000	0.000	0.000	3.50	-	-	0.000	0.000	0.000	3.50	-	-	0.130
14.000	0.000	0.000	0.000	0.001	-	-	0.000	0.000	0.000		0.001	-	-				0.000	0.000	0.000	4.50	-	-	0.000	0.000	0.000	4.50	-	-	0.140
<b>Σύνολο:</b>					0	0						0	0	0	0					0	0						0	0	
<b>Αριθμός Πράξεων:</b>					0							0		0						0.00							0	0	

ΟΠΑΠ (ΚΟ)

(Μέγεθος Συμβολαίου: 100 Χρέδγραφα, Τρόπος Εξάσκησης: Αμερικάνικος, Φυσική Παράδοση)

Τιμή Εξάσκησης	Δικαιώματα Αγοράς														Δικαιώματα Πώλησης																	
	Μάρτιος 2025						Απρίλιος 2025						Λοιποί Μήνες		Μάρτιος 2025						Απρίλιος 2025						Λοιποί Μήνες		Τιμή Εξάσκησης			
	Άνοιγμα	Ανιτ Τιμή	Καπιτ Τιμή	Τελ Τιμή	Τιμή κλεισ.	Όγκος	Άνοιγμα	Ανιτ Τιμή	Καπιτ Τιμή	Τελ Τιμή	Τιμή κλεισ.	Όγκος	Άνοιγτες θέσεις	Όγκος	Άνοιγτες θέσεις	Άνοιγμα	Ανιτ Τιμή	Καπιτ Τιμή	Τελ Τιμή	Τιμή κλεισ.	Όγκος	Άνοιγτες θέσεις	Άνοιγμα	Ανιτ Τιμή	Καπιτ Τιμή	Τελ Τιμή	Τιμή κλεισ.	Όγκος		Άνοιγτες θέσεις	Όγκος	Άνοιγτες θέσεις
9.600	0.000	0.000	0.000	7.48	-	-										0.000	0.000	0.000	0.001	-	-											
10.000	0.000	0.000	0.000	7.08	-	-										0.000	0.000	0.000	0.001	-	-											0.100
11.000	0.000	0.000	0.000	6.08	-	-	0.000	0.000	0.000	6.09	-	-				0.000	0.000	0.000	0.001	-	-	0.000	0.000	0.000	0.000	0.001	-	-				0.110
12.000	0.000	0.000	0.000	5.08	-	-	0.000	0.000	0.000	5.10	-	-				0.000	0.000	0.000	0.001	-	-	0.000	0.000	0.000	0.000	0.001	-	-				0.120
13.000	0.000	0.000	0.000	4.08	-	-	0.000	0.000	0.000	4.10	-	-				0.000	0.000	0.000	0.001	-	-	0.000	0.000	0.000	0.000	0.001	-	-				0.130
14.000	0.000	0.000	0.000	3.08	-	-	0.000	0.000	0.000	3.10	-	-				0.000	0.000	0.000	0.001	-	-	0.000	0.000	0.000	0.000	0.001	-	-				0.140
15.000	0.000	0.000	0.000	2.08	-	-	0.000	0.000	0.000	2.12	-	-				0.000	0.000	0.000	0.001	-	-	0.000	0.000	0.000	0.000	0.014	-	-				0.150
16.000	0.000	0.000	0.000	1.09	-	-	0.000	0.000	0.000	1.21	-	-				0.000	0.000	0.000	0.010	-	-	0.000	0.000	0.000	0.000	0.107	-	-				0.160
17.000	0.000	0.000	0.000	0.299	-	5	0.000	0.000	0.000	0.533	-	-				0.000	0.000	0.000	0.219	-	1	0.000	0.000	0.000	0.000	0.430	-	-				0.170
18.000	0.000	0.000	0.000	0.024	-	-	0.000	0.000	0.000	0.170	-	-				0.000	0.000	0.000	0.947	-	-	0.000	0.000	0.000	0.000	1.07	-	-				0.180
19.000	0.000	0.000	0.000	0.002	-	-	0.000	0.000	0.000	0.038	-	-				0.000	0.000	0.000	1.93	-	-	0.000	0.000	0.000	0.000	1.95	-	-				0.190
20.000	0.000	0.000	0.000	0.002	-	-	0.000	0.000	0.000	0.005	-	-				0.000	0.000	0.000	2.93	-	-	0.000	0.000	0.000	0.000	2.93	-	-				0.200
22.000	0.000	0.000	0.000	0.001	-	-	0.000	0.000	0.000	0.001	-	-				0.000	0.000	0.000	4.93	-	-	0.000	0.000	0.000	0.000	4.93	-	-				0.220
24.000	0.000	0.000	0.000	0.001	-	-	0.000	0.000	0.000	0.001	-	-				0.000	0.000	0.000	6.93	-	-	0.000	0.000	0.000	0.000	6.93	-	-				0.240
<b>Σύνολο:</b>					0	5					0	0	0	0						0	1											
<b>Αριθμός Πράξεων:</b>					0						0		0							0.00							0		0			

ΟΤΕ (ΚΟ)

(Μέγεθος Συμβολαίου: 100 Χρέογραφα, Τρόπος Εξάσκησης: Αμερικάνικος, Φυσική Παράδοση)

Τιμή Εξάσκησης	Δικαιώματα Αγοράς												Δικαιώματα Πώλησης												Τιμή Εξάσκησης					
	Μάρτιος 2025				Απρίλιος 2025				Λοιποί Μήνες				Μάρτιος 2025				Απρίλιος 2025				Λοιποί Μήνες									
	Άνοιγμα	Ανιψ. Τιμή	Κατωτ. Τιμή	Τελ. Τιμή	Τιμή κλεισ.	Όγκος	Ανοικτές θέσεις	Άνοιγμα	Ανιψ. Τιμή	Κατωτ. Τιμή	Τελ. Τιμή	Τιμή κλεισ.	Όγκος	Ανοικτές θέσεις	Όγκος	Ανοικτές θέσεις	Άνοιγμα	Ανιψ. Τιμή	Κατωτ. Τιμή	Τελ. Τιμή	Τιμή κλεισ.	Όγκος	Ανοικτές θέσεις	Όγκος		Ανοικτές θέσεις	Όγκος	Ανοικτές θέσεις		
9.200	0.000	0.000	0.000	5.91	-	-											0.000	0.000	0.000	0.001	-	-								0.092
9.600	0.000	0.000	0.000	5.51	-	-	0.000	0.000	0.000	5.52	-	-					0.000	0.000	0.000	0.001	-	-	0.000	0.000	0.000	0.001	-	-		0.096
10.000	0.000	0.000	0.000	5.11	-	-	0.000	0.000	0.000	5.12	-	-					0.000	0.000	0.000	0.001	-	-	0.000	0.000	0.000	0.001	-	-		0.100
11.000	0.000	0.000	0.000	4.11	-	-	0.000	0.000	0.000	4.12	-	-					0.000	0.000	0.000	0.001	-	-	0.000	0.000	0.000	0.001	-	-		0.110
12.000	0.000	0.000	0.000	3.11	-	-	0.000	0.000	0.000	3.13	-	-					0.000	0.000	0.000	0.001	-	-	0.000	0.000	0.000	0.001	-	-		0.120
13.000	0.000	0.000	0.000	2.11	-	-	0.000	0.000	0.000	2.13	-	-					0.000	0.000	0.000	0.003	-	-	0.000	0.000	0.000	0.005	-	-		0.130
14.000	0.000	0.000	0.000	1.11	-	-	0.000	0.000	0.000	1.20	-	-					0.000	0.000	0.000	0.005	-	-	0.000	0.000	0.000	0.070	-	-		0.140
15.000	0.000	0.000	0.000	0.293	-	-	0.000	0.000	0.000	0.492	-	-					0.000	0.000	0.000	0.184	-	-	0.000	0.000	0.000	0.363	-	-		0.150
16.000	0.000	0.000	0.000	0.019	-	-	0.000	0.000	0.000	0.132	-	-					0.000	0.000	0.000	0.913	-	-	0.000	0.000	0.000	1.01	-	-		0.160
17.000	0.000	0.000	0.000	0.003	-	-	0.000	0.000	0.000	0.022	-	-					0.000	0.000	0.000	1.90	-	-	0.000	0.000	0.000	1.91	-	-		0.170
18.000	0.000	0.000	0.000	0.001	-	-	0.000	0.000	0.000	0.002	-	-					0.000	0.000	0.000	2.90	-	-	0.000	0.000	0.000	2.90	-	-		0.180
19.000	0.000	0.000	0.000	0.001	-	-	0.000	0.000	0.000	0.001	-	-					0.000	0.000	0.000	3.90	-	-	0.000	0.000	0.000	3.90	-	-		0.190
20.000	0.000	0.000	0.000	0.001	-	-	0.000	0.000	0.000	0.001	-	-					0.000	0.000	0.000	4.90	-	-	0.000	0.000	0.000	4.90	-	-		0.200
22.000	0.000	0.000	0.000	0.001	-	-											0.000	0.000	0.000	6.90	-	-							0.220	
<b>Σύνολο:</b>					0	0					0	0	0	0							0	0					0	0	0	0
<b>Αριθμός Πράξεων:</b>					0						0		0								0.00						0		0	



ΠΕΙΡΑΙΩΣ FINANCIAL HOLD (ΚΟ)

(Μέγεθος Συμβολαίου: 100 Χρέεγραφα, Τρόπος Εξάσκησης: Αμερικάνικος, Φυσική Παράδοση)

Δικαιώματα Αγοράς															Δικαιώματα Πώλησης																					
Τιμή Εξάσκησης	Μάρτιος 2025						Απρίλιος 2025						Λοιποί Μήνες		Μάρτιος 2025						Απρίλιος 2025						Λοιποί Μήνες		Τιμή Εξάσκησης							
	Άνοιγμα	Ανιτ Τιμή	Κατωτ Τιμή	Τελ Τιμή	Τιμή κλεισ.	Όγκος	Άνοιγές θέσεις	Άνοιγμα	Ανιτ Τιμή	Κατωτ Τιμή	Τελ Τιμή	Τιμή κλεισ.	Όγκος	Άνοιγές θέσεις	Όγκος	Άνοιγές θέσεις	Άνοιγμα	Ανιτ Τιμή	Κατωτ Τιμή	Τελ Τιμή	Τιμή κλεισ.	Όγκος	Άνοιγές θέσεις	Άνοιγμα	Ανιτ Τιμή	Κατωτ Τιμή	Τελ Τιμή	Τιμή κλεισ.		Όγκος	Άνοιγές θέσεις	Όγκος	Άνοιγές θέσεις			
2.400	0.000	0.000	0.000	2.38	-	-							-	-			0.000	0.000	0.000	0.001	-	-											0.024			
2.600	0.000	0.000	0.000	2.18	-	-							-	-			0.000	0.000	0.000	0.001	-	-											0.026			
2.800	0.000	0.000	0.000	1.98	-	-							-	-			0.000	0.000	0.000	0.001	-	-											0.028			
3.000	0.000	0.000	0.000	1.78	-	-	0.000	0.000	0.000		1.79	-	-				0.000	0.000	0.000	0.001	-	-	0.000	0.000	0.000	0.001	-	-					0.030			
3.200	0.000	0.000	0.000	1.58	-	-	0.000	0.000	0.000		1.59	-	-				0.000	0.000	0.000	0.001	-	-	0.000	0.000	0.000	0.001	-	-					0.032			
3.400	0.000	0.000	0.000	1.38	-	-	0.000	0.000	0.000		1.39	-	-				0.000	0.000	0.000	0.001	-	-	0.000	0.000	0.000	0.001	-	-					0.034			
3.600	0.000	0.000	0.000	1.18	-	-	0.000	0.000	0.000		1.19	-	-				0.000	0.000	0.000	0.001	-	-	0.000	0.000	0.000	0.001	-	-					0.036			
3.800	0.000	0.000	0.000	0.982	-	-	0.000	0.000	0.000		0.989	-	-				0.000	0.000	0.000	0.001	-	-	0.000	0.000	0.000	0.001	-	-					0.038			
4.000	0.000	0.000	0.000	0.782	-	-	0.000	0.000	0.000		0.793	-	-				0.000	0.000	0.000	0.001	-	-	0.000	0.000	0.000	0.004	-	-					0.040			
4.400	0.000	0.000	0.000	0.391	-	-	0.000	0.000	0.000		0.431	-	-				0.000	0.000	0.000	0.008	-	-	0.000	0.000	0.000	0.042	-	-					0.044			
4.800	0.000	0.000	0.000	0.101	-	-	0.000	0.000	0.000		0.173	-	-				0.000	0.000	0.000	0.118	-	-	0.000	0.000	0.000	0.184	-	-					0.048			
5.200	0.000	0.000	0.000	0.009	-	-	0.000	0.000	0.000		0.048	-	-				0.000	0.000	0.000	0.427	-	-	0.000	0.000	0.000	0.460	-	-					0.052			
5.600	0.000	0.000	0.000	0.001	-	-	0.000	0.000	0.000		0.009	-	-				0.000	0.000	0.000	0.820	-	-	0.000	0.000	0.000	0.823	-	-					0.056			
6.000	0.000	0.000	0.000	0.001	-	-	0.000	0.000	0.000		0.001	-	-				0.000	0.000	0.000	1.22	-	-	0.000	0.000	0.000	1.22	-	-					0.060			
6.400	0.000	0.000	0.000	0.001	-	-	0.000	0.000	0.000		0.001	-	-				0.000	0.000	0.000	1.62	-	-	0.000	0.000	0.000	1.62	-	-					0.064			
6.800	0.000	0.000	0.000	0.001	-	-	0.000	0.000	0.000		0.001	-	-				0.000	0.000	0.000	2.02	-	-	0.000	0.000	0.000	2.02	-	-					0.068			
<b>Σύνολο:</b>						0	0						0	0	0	0						0	0										0	50	0	0
<b>Αριθμός Πράξεων:</b>						0							0		0						0.00							0					0			

Προϊόν Δανεισμού	Υποκείμενος Τίτλος	Πολυμερείς Συναλλαγές[1]				Διμερείς Συναλλαγές[2]		Δανεισμός Τίτλων μέσω ΟΤC[3]	
		Ανοιχτές θέσεις[5]	Προσφερόμενη ποσότητα	Μ.Σ.Τ[4]	Όγκος συναλλαγών	Μ.Σ.Τ[4]	Όγκος συναλλαγών	Όγκος συναλλαγών	
AETFBOR	ALPHA ETF FTSE Athex Large Cap	---	---	---	---	---	---	---	
ALPHABOR	ALPHA ΥΠΗΡΕΣΙΩΝ ΣΥΜΜ (ΚΟ)	---	---	---	---	---	---	60,160,526	
ACAGBOR	AUSTRIACARD (ΚΑ)	---	---	---	---	---	---	4	
OTOELBOR	AUTOHELLAS (ΚΟ)	---	---	---	---	---	---	46,808	
BOCHGRBOR	BANK OF CYPRUS (ΚΟ)	---	---	---	---	---	---	80,928	
CENERBOR	CENERGY HOLDINGS (ΚΑ)	---	---	---	13,178	5.46%	---	412,321	
EEEBOR	COCA-COLA HBC AG (ΚΟ)	48,554	---	---	1,000	4.30%	---	204,850	
DIMANDBOR	DIMAND (ΚΟ)	---	---	---	---	---	---	10,676	
EUROBBOR	EUROBANK HOLDINGS (ΚΟ)	10,000	---	---	---	---	---	65,072,783	
FOYRKBOR	FOURLIS ΣΥΜΜΕΤΟΧΩΝ (ΚΟ)	---	---	---	---	---	---	11,673	
ELPEBOR	HELLENIQ ENERGY (ΚΟ)	---	---	---	---	---	---	2,542,645	
INTEKBOR	IDEAL HOLDINGS (ΚΟ)	---	---	---	---	---	---	12,600	
INTRKBOR	INTRACOM HOLDINGS (ΚΟ)	---	---	---	---	---	---	10,000	
BELABOR	JUMBO (ΚΟ)	18,090	---	---	100	4.07%	---	205,908	
LAMDABOR	LAMDA DEVELOPMENT(ΚΟ)	---	---	---	---	---	---	223,277	
LAVIBOR	LAVIPHARM (ΚΟ)	---	---	---	---	---	---	---	
MYTILBOR	METLEN ENERGY & METALS (ΚΟ)	500	---	---	---	---	---	806,538	
MIGBOR	MIG (ΚΟ)	541	---	---	---	---	---	39,913	
PROFBOR	PROFILE (ΚΟ)	---	---	---	---	---	---	5,000	
QUESTBOR	QUEST ΣΥΜΜΕΤΟΧΩΝ (ΚΟ)	891	---	---	---	---	---	30,044	
TITCBOR	TITAN CEMENT (ΚΑ)	27,628	---	---	---	---	---	346,188	
VIOBOR	VIOHALCO SA/NV (ΚΑ)	---	---	---	---	---	---	---	
AVAXBOR	ΑΒΑΞ Α.Ε. (ΚΟ)	11,900	---	---	---	---	5,000	0.01%	---
ADMIEBOR	ΑΔΜΗΕ ΣΥΜΜΕΤΟΧΩΝ Α.Ε. (ΚΟ)	---	---	---	---	---	---	---	249,709
AEGNBOR	ΑΕΡΟΠΟΡΙΑ ΑΙΓΑΙΟΥ (ΚΟ)	---	---	---	---	---	---	---	729,318
AKTRBOR	ΑΚΤΟΡ Α.Ε. ΣΥΜ/ΧΩΝ (ΚΟ)	---	---	---	---	---	---	---	822,445
GEKTERNABOR	ΓΕΚ ΤΕΡΝΑ (ΚΟ)	---	---	---	---	---	---	---	471,482
PPCBOR	ΔΕΗ (ΚΟ)	1,000	---	---	---	---	---	---	4,079,245
AIABOR	ΔΙΕΘΝΗΣ ΑΕΡΟΛΙΜΕΝΑΣ ΑΘΗΝΩΝ(ΚΟ)	14,800	---	---	100	4.07%	---	---	182,601
ETEBOR	ΕΘΝΙΚΗ ΤΡΑΠΕΖΑ (ΚΟ)	261,600	---	---	40,495	5.27%	---	---	20,819,152
ELHABOR	ΕΛΒΑΛΧΑΛΚΟΡ (ΚΟ)	---	---	---	---	---	---	---	113,001

**Σημειώσεις Προϊόντων Δανεισμού**

[1] - Πολυμερείς Συμβάσεις Δανειοδοσίας των μεθόδων 8-1, 8-2 και 8-3-3 (σύμφ. Με Αποφ.17 ΔΣ του Χρηματιστηρίου).

[2] - Διμερείς Συμβάσεις Δανειοδοσίας των μεθόδων 8-3-1 και 8-3-2 & Συμβάσεις της μεθόδου 4 (σύμφ. Με Αποφ. 20 ΔΣ του Χρηματιστηρίου).

[3] - Τα στοιχεία Συναλλαγές Δανεισμού Τίτλων μέσω ΟΤC δηλώνονται από τους χειριστές ΣΑΤ και αφορούν τις ποσότητες που έχουν καταγραφεί στο ΣΑΤ έως και τη προηγούμενη εργάσιμη ημέρα.

[4] - Μ.Σ.Τ: - Μέση Σταθμισμένη Τιμή (ως προς τα τεμάχια)

[5] - Τα στοιχεία αφορούν σε ανοιχτές θέσεις πριν την έναρξη της συνεδρίασης

Προϊόν Δανεισμού	Υποκείμενος Τίτλος	Πολυμερείς Συναλλαγές[1]				Διμερείς Συναλλαγές[2]		Δανεισμός Τίτλων μέσω ΟΤC[3]
		Ανοιχτές θέσεις[5]	Προσφερόμενη ποσότητα	Μ.Σ.Τ[4]	Όγκος συναλλαγών	Μ.Σ.Τ[4]	Όγκος συναλλαγών	Όγκος συναλλαγών
ELLAKTORBOR	ΕΛΛΑΚΤΩΡ (ΚΟ)	13,100	---	---	---	---	---	94,867
EXAEBOR	ΕΛΛΗΝ. ΧΡΗΜΑΤΙΣΤΗΡΙΑ-Χ.Α. (ΚΟ)	---	---	---	---	---	---	153,186
EYDARBOR	ΕΥΔΑΠ (ΚΟ)	---	---	---	---	---	---	225,066
INLOTBOR	ΙΝΤΡΑΛΟΤ (ΚΟ)	---	---	---	---	---	---	758,742
KRIBOR	ΚΡΙ - ΚΡΙ (ΚΟ)	---	---	---	---	---	---	12,100
MOHBOR	ΜΟΤΟΡ ΟΪΛ (ΚΟ)	---	---	---	---	---	---	1,219,504
NOVALBOR	ΝΟΒΑΛ ΠΡΟΠΕΡΤΥ ΑΕΕΑΠ (ΚΟ)	---	---	---	---	---	---	---
PRABOR	ΟΛΠ (ΚΟ)	---	---	---	---	---	---	106,774
OPARBOR	ΟΠΑΠ (ΚΟ)	20,778	---	---	---	---	---	1,723,132
HTOBOR	ΟΤΕ (ΚΟ)	2,000	---	---	---	---	---	1,880,078
TREIRBOR	ΠΕΙΡΑΙΩΣ FINANCIAL HOLD (ΚΟ)	5,000	---	---	---	45,000	0.01%	17,211,077
PLATBOR	ΠΛΑΣΤΙΚΑ ΘΡΑΚΗΣ (ΚΟ)	---	---	---	---	---	---	1,596
SARBOR	ΣΑΡΑΝΤΗΣ ΓΡ. (ΚΟ)	8,591	---	---	---	---	---	18,974
OLYMPBOR	ΤΕΧΝΙΚΗ ΟΛΥΜΠΙΑΚΗ (ΚΟ)	---	---	---	---	---	---	---
OPTIMABOR	ΤΡΑΠΕΖΑ ΟΡΤΙΜΑ BANK (ΚΟ)	13,054	---	---	1,300	4.07%	---	428,408

**Σημειώσεις Προϊόντων Δανεισμού**

[1] - Πολυμερείς Συμβάσεις Δανειοδοσίας των μεθόδων 8-1, 8-2 και 8-3-3 (σύμφ. Με Αποφ.17 ΔΣ του Χρηματιστηρίου).

[2] - Διμερείς Συμβάσεις Δανειοδοσίας των μεθόδων 8-3-1 και 8-3-2 & Συμβάσεις της μεθόδου 4 (σύμφ. Με Αποφ. 20 ΔΣ του Χρηματιστηρίου).

[3] - Τα στοιχεία Συναλλαγές Δανεισμού Τίτλων μέσω ΟΤC δηλώνονται από τους χειριστές ΣΑΤ και αφορούν τις ποσότητες που έχουν καταγραφεί στο ΣΑΤ έως και τη προηγούμενη εργάσιμη ημέρα.

[4] - Μ.Σ.Τ: - Μέση Σταθμισμένη Τιμή (ως προς τα τεμάχια)

[5] - Τα στοιχεία αφορούν σε ανοιχτές θέσεις πριν την έναρξη της συνεδρίασης

**Κωδικοί και ονομασίες Κλάδων Οικονομικής Δραστηριότητας του Χρηματιστηρίου Αθηνών**

12003 - Διαπραγματεύσιμα Αμοιβαία Κεφάλαια	10101010 Υπηρεσίες Ηλεκτρονικών Υπολογιστών
10101015 Λογισμικό	10102030 Υλικό Υπολογιστών
15101010 Εξοπλισμός Τηλεπικοινωνιών	15102015 Υπηρεσίες Τηλεπικοινωνιών
20101010 Υγειονομικές Μονάδες	20101025 Υπηρεσίες Υγείας
20102010 Ιατρικός Εξοπλισμός	20103015 Φαρμακευτικά Προϊόντα
30101010 Τράπεζες	30202000 Διαφοροποιημένες Χρηματοοικονομικές Υπηρεσίες
30202010 Διαχείριση Κεφαλαίων & Θεματοφύλακες	30202015 Επενδυτικές Υπηρεσίες
30204000 Επενδυτικές Εταιρείες κλειστού τύπου	30302010 Γενικές Ασφάλειες
30302015 Μεσίτες Ασφαλίσεων	30302025 Ασφάλειες Ιδιοκτησίας & Ζημιών
35101010 Συμμετοχές & Ανάπτυξη Ακίνητης Περιουσίας	35101015 Υπηρεσίες Ακίνητης Περιουσίας
35102000 Διαφοροποιημένες Α.Ε.Ε.Α.Π.	35102030 Α.Ε.Ε.Α.Π. Επαγγελματικών Χώρων
35102045 Α.Ε.Ε.Α.Π. Εμπορικών Χώρων	40201040 Υπηρεσίες Ενοικίασης και Χρηματοδοτικής Μίσθωσης
40202010 Κατασκευή Κατοικιών	40202015 Έπιπλα
40202020 Οικιακές Συσκευές	40203040 Ηλεκτρονική Ψυχαγωγία
40204020 Ρούχα και Αξεσουάρ	40301010 Ψυχαγωγία
40301030 Εκδόσεις	40301035 Ραδιοτηλεοπτικοί Φορείς
40401010 Διαφοροποιημένοι Έμποροι	40401020 Εμπόριο Ενδυμάτων
40401025 Εμπόριο Προϊόντων Οικιακής Βελτίωσης	40401030 Εξειδικευμένο Λιανικό Εμπόριο
40501010 Αεροπορικές Εταιρείες	40501015 Ταξίδια & Τουρισμός
40501020 Τυχερά Παιχνίδια	40501025 Ξενοδοχεία & Πανσιόν
45101015 Απόσταξη & Οινοπαραγωγή	45101020 Αναψυκτικά
45102010 Γεωργεία, Αλιεία, Εκτροφή και Φυτείες	45102020 Τρόφιμα
45103010 Καπνός	45201010 Λιανικό & Χονδρικό Εμπόριο Τροφίμων
45201020 Είδη Προσωπικής Φροντίδας	50101010 Κατασκευές
50101020 Κατασκευαστές Στέγασης & Επικαλύψεων	50101030 Τσιμέντα
50101035 Άλλα Οικοδομικά Υλικά	50202010 Ηλεκτρικά Εξαρτήματα
50203015 Πλαστικά	50203030 Υλικά Συσκευασίας
50204000 Μηχανήματα Βιομηχανικού Εξοπλισμού	50204020 Μηχανήματα Κατασκευών
50205010 Προμηθευτές Βιομηχανίας	50205020 Υποστηρικτικές Υπηρεσίες προς Επιχειρήσεις
50205030 Υπηρεσίες Μαζικής Εκτύπωσης	50206015 Εμπορικά Οχήματα & Ανταλλακτικά
50206030 Θαλάσσιες Μεταφορές	50206060 Υπηρεσίες Μεταφορών
55101000 Διαφοροποιημένα Υλικά	55101020 Κλωστοϋφαντουργικά Προϊόντα
55102000 Ορυχεία	55102010 Σίδηρος & Χάλυβας
55102015 Μεταλλουργία	55102035 Αλουμίνιο
60101020 Διυλιστήρια & Εμπορία Πετρελαιοειδών	65101010 Εναλλακτική Ηλεκτρική Ενέργεια
65101015 Συμβατική Ηλεκτρική Ενέργεια	65102000 Πολλαπλών Υπηρεσιών Κοινής Ωφέλειας
65102030 Ύδρευση	

# ATHEXGROUP

Athens Exchange Group

Λεωφ. Αθηνών 110 | 104 42 Αθήνα  
110 Athinon Ave | 104 42 Athens GR  
T +30 210 3366 800  
[www.athexgroup.gr](http://www.athexgroup.gr)