

25

Ημερήσιο Δελτίο
Συναλλακτικής Δραστηριότητας

Daily Official List
of Trading Activity



Αποποίηση Ευθύνης:

Η εταιρεία Ελληνικά Χρηματιστήρια-Χρηματιστήριο Αθηνών Ανώνυμη Εταιρεία Συμμετοχών καταβάλλει κάθε δυνατή προσπάθεια ώστε να διασφαλίσει ότι οι πληροφορίες και τα λοιπά στοιχεία που εμφανίζονται στο Ημερήσιο Δελτίο Τιμών (Η.Δ.Τ.) είναι ορθά και πλήρη αλλά δεν έχει καμία ευθύνη για ενδεχόμενο λάθος ή παράλειψη στοιχείων και / ή ευθύνη σχετικά με την ακρίβεια, αξιοπιστία, επικαιροποίηση και πληρότητα των παραπάνω πληροφοριών και στοιχείων ή ευθύνη προερχόμενη άμεσα ή έμμεσα από την χρήση των παραπάνω πληροφοριών.

Η Εταιρία δεν έχει καμία ευθύνη για την ακρίβεια των στοιχείων που περιλαμβάνονται στις ανακοινώσεις των εισηγμένων εταιρειών. Πιθανές προσβολές δικαιωμάτων τρίτων από το περιεχόμενο των ανακοινώσεων συνιστούν αποκλειστική ευθύνη του αποστολέα των ανακοινώσεων.

Όλα τα αναγραφόμενα στο Η.Δ.Τ. στοιχεία παρέχονται μόνο για τους σκοπούς της πληροφόρησης και δεν συνιστούν παροχή επενδυτικών συμβουλών ή πρόσκληση για επένδυση σε κινητές αξίες που διαπραγματεύονται στο Χρηματιστήριο Αθηνών.

Αναγνωρίζεται και συμφωνείται ότι όλα τα δικαιώματα επί των πληροφοριών που εμφανίζονται στο Η.Δ.Τ. θα αποτελούν κυριότητα της εταιρίας και οποιοδήποτε άλλο δικαίωμα συμπεριλαμβανομένου του δικαιώματος πνευματικής ιδιοκτησίας, σήματος κλπ. ανήκουν στο Χρηματιστήριο Αθηνών.

Τα ανωτέρω στοιχεία αποτελούν ιδιοκτησία της Εταιρίας και προστατεύονται σύμφωνα με τις διατάξεις περί πνευματικής ιδιοκτησίας. Απαγορεύεται α) η με οποιοδήποτε τρόπο ή μέσο αναπαραγωγή, αναδημοσίευση, τροποποίηση, αντιγραφή, πώληση, μετάδοση ή διανομή του συνόλου ή μέρους τους, χωρίς αναφορά στην πηγή και β) η εμπορική εκμετάλλευση των στοιχείων από τρίτους.

Η Εταιρία δεν φέρει καμία ευθύνη προερχόμενη άμεσα ή έμμεσα από χρήση ή τυχόν αλλοίωση των ανωτέρω στοιχείων όταν αυτά χρησιμοποιούνται από

Ελληνικά Χρηματιστήρια - Χρηματιστήριο Αθηνών Α.Ε. Συμμετοχών

Λεωφόρος Αθηνών 110, 10442 Αθήνα, Τηλ: (210) 33.66.800, Fax: (210) 32.13.938

www.athexgroup.gr

Πίνακας Περιεχομένων**Ενότητα 1: Στατιστικά Στοιχεία Χρεογράφων, Παραγώγων και Δανεισμού**

- Οι Αγορές Χρεογράφων Παραγώγων Δανεισμού
- Χρηματιστηριακοί Δείκτες
- Αναλυτικά Στοιχεία Συναλλαγών Αγοράς Χρεογράφων
- Στοιχεία Συναλλαγών Κλάδων Χρηματιστηρίου Αθηνών & Χρηματοοικονομικών Προϊόντων (Δ.Α.Κ.)
- Οι 10 Μετοχές με τη μεγαλύτερη Άνοδο & Πτώση
- Αναλυτικά Στοιχεία Συναλλαγών Αγοράς Παραγώγων

Ενότητα 2: Αναλυτικά Στοιχεία Συναλλαγών Χρεογράφων

- Αναλυτικά Στοιχεία Συναλλαγών Χρεογράφων
- Σημειώσεις Χρεογράφων

Ενότητα 3: Στοιχεία Συναλλαγών Χρεογράφων

- Στοιχεία Συναλλαγών Πακέτων
- Στοιχεία Συναλλαγών Δικαιωμάτων

- Στοιχεία Δανεισμού Τίτλων
- Στοιχεία Συναλλαγών Εκποιήσεων
- Στοιχεία Συναλλαγών Εκποιήσεων Ενσώματων Ονομαστικών Μετοχών
- Στοιχεία Ενεργητικού Διαπραγματεύσιμων Αμοιβαίων Κεφαλαίων (Δ.Α.Κ.)
- Χαρακτηριστικά Διαπραγματεύσιμων Αμοιβαίων Κεφαλαίων (Δ.Α.Κ.)

Ενότητα 4: Ανακοινώσεις**Ενότητα 5: Ομόλογα Διαπραγματεύσιμα στην Αγορά Αξιών Σταθερού Εισοδήματος**

- Ομολογιακά Δάνεια Επιχειρήσεων – Οργανωμένη Αγορά (Μετατρέψιμα)
- Ομολογιακά Δάνεια Επιχειρήσεων – Οργανωμένη Αγορά (Μη Μετατρέψιμα)
- Ομόλογα Ελληνικού Δημοσίου
- Έντοκα Γραμμάτια & Zero Coupon Ομόλογα Ελληνικού Δημοσίου
- Ομόλογα Ελληνικού Δημοσίου Διαπραγματεύσιμα με τη Μέθοδο Εκφώνησης - Αντιφώνησης
- Ομόλογα Κρατικών Τραπεζών

Ενότητα 6: Πρόσθετα Στοιχεία Ενημέρωσης

- Πίνακας Μελών Χρηματιστηρίου Αθηνών και Μελών ΕΤ.ΕΚ.
- Πίνακας Μετοχών Υπό Ειδική Διαπραγμάτευση
- Γνωστοποιήσεις Συναλλαγών - Κατάλογος Υπόχρεων Προσώπων

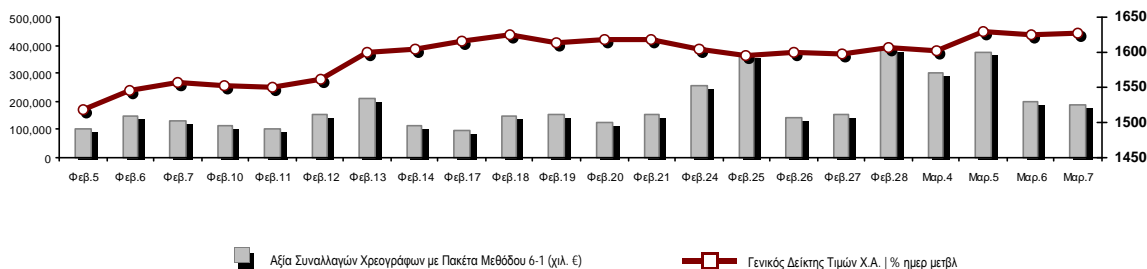
Ενότητα 7: Αναλυτικά Στοιχεία Συναλλαγών Αγοράς Παραγώγων

- Συμβόλαια Μελλοντικής Εκπλήρωσης σε Δείκτες
- Συμβόλαια Μελλοντικής Εκπλήρωσης σε Μετοχές
- Δικαιώματα Προαίρεσης σε Δείκτες
- Δικαιώματα Προαίρεσης σε Μετοχές
- Στοιχεία Συναλλαγών Προϊόντων Δανεισμού

Παράρτημα Α: Κωδικοί και ονομασίες Κλάδων Οικονομικής Δραστηριότητας του Χρηματιστηρίου Αθηνών

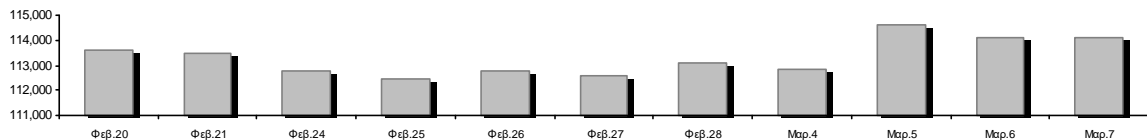
Οι Αγορές Χρεογράφων Παραγώγων Δανεισμού

Γενικός Δείκτης Τιμών και Αξία Συναλλαγών Μετοχών και Παραγώγων

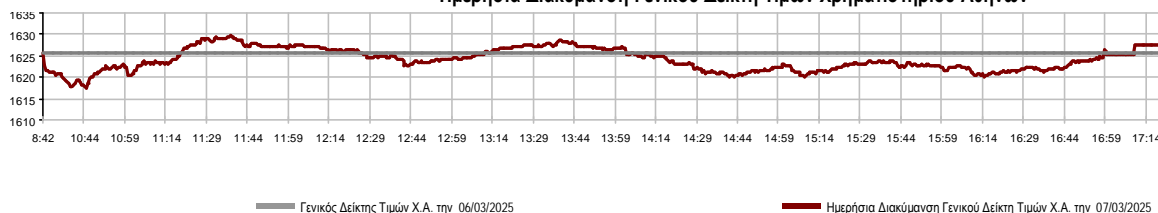


Κεφαλαιοποίηση Χ.Α. (εκατ. €)**:	114,125.51		Συνολικές Ανοικτές Θέσεις σε Παράγωγα	362,724
Ημερήσια μεταβολή: εκατ. € %	5.65	0.00%	Ανοικτές θέσεις σε ΣΜΕ επί Δεικτών % ημερ μετβλ	7,450 1.64%
Μέση ετήσια Κεφ/ποίηση: εκατ. € % Μετβλ. Μέση προηγ. έτος	109,332.03	10.79%	Ανοικτές θέσεις σε ΣΜΕ επί μετοχών % ημερ μετβλ	354,331 -0.70%
Γενικός Δείκτης Τιμών Χ.Α. % ημερ μετβλ	1,627.36	0.11%	Ανοικτές θέσεις σε Δικαιώματα επί Δεικτών % ημερ μετβλ	604 1.00%
Κεφαλαιοποίηση Γενικού Δείκτη (εκατ. €)	104,413.95		Ανοικτές θέσεις σε Δικαιώματα επί μετοχών % ημερ μετβλ	339 0.00%
Ημερήσια μεταβολή (εκατ. €)	-8.17			
Αξία Συναλλαγών Χρεογράφων με Πακέτα Μεθόδου 6-1 (χιλ. €)	187,911.50		Πλήθος Συμβολαίων Παραγώγων:	37,324
Ημερήσια μεταβολή: %	-11,736.02	-5.88%	Ημερήσια μεταβολή: τμχ %	-19,786 -34.65%
Μέση Αξία Συν/γών ΥΙD: χιλ. € % Μετβλ Μέση προηγ. έτος	163,117.94	18.73%	Μέσος Όγκος Συμβ. ΥΙD: % Μετβλ Μέσο προηγ. Έτος	36,793 -1.12%
Αξία Συναλλαγών Πακέτων Μεθόδου 6-1 (χιλ. €)	24,948.99		Πλήθος Πράξεων Παραγώγων:	1,727
Αξία Συναλλαγών Πακέτων Μεθόδου 6-2 & 6-3 (χιλ. €)	113.20		Ημερήσια μεταβολή: πλήθος %	-893 -34.08%
Αξία Συναλλαγών Ομολόγων (χιλ.€)	1,619.34		Μέσο Πλήθος Πράξεων ΥΙD: % Μετβλ Μέσο προηγ. Έτος	1,996 9.54%
Όγκος Συναλλαγών Χρεογράφων με Πακέτα Μεθόδου 6-1 (χιλ. Τμχ)	45,816.91		Συνολικές Ανοικτές Θέσεις σε Δανεισμό	507,227
Ημερήσια μεταβολή: χιλ. τμχ %	827.62	1.84%	Ημερήσια μεταβολή: τμχ %	50,559 11.07%
Μέσος Όγκος Συν/γών ΥΙD: % Μετβλ Μέσο προηγ. Έτος	39,000.04	34.05%	Πλήθος Συναλλαγών Δανεισμού (Πολυμερής/Διμερής)	219,770
Όγκος Συναλλαγών Πακέτων Μεθόδου 6-1 (χιλ. Τεμάχια)	5,417.14		Ημερήσια μεταβολή: τμχ %	104,770
Όγκος Συναλλαγών Πακέτων Μεθόδου 6-2 & 6-3 (χιλ. Τεμάχια)	20.00		Πλήθος Πολυμερών Συναλλαγών	192,770
Όγκος Συναλλαγών Ομολόγων	1,618,000		Πλήθος Διμερών Συναλλαγών	27,000
Πλήθος Πράξεων Χρεογράφων με Πακέτα Μεθόδου 6-1	45,382		Πλήθος Πράξεων Δανεισμού:	12
Ημερήσια μεταβολή: πλήθος %	-11,014	-19.53%	Ημερήσια μεταβολή: %	5
Μέσο Πλήθος Πράξεων ΥΙD: % Μετβλ Μέσο προηγ. Έτος	40,934	13.01%	Πλήθος Πράξεων Πολυμερών Συναλλαγών	11
Πλήθος πακέτων Μεθόδου 6-1	28		Πλήθος Πράξεων Διμερών Συναλλαγών	1
Πλήθος πακέτων Μεθόδου 6-2 & 6-3	2			
Πλήθος συναλλαγών Ομολόγων	202			

Κεφαλαιοποίηση Χ.Α. (εκατ. €)**



Ημερήσια Διακύμανση Γενικού Δείκτη Τιμών Χρηματιστηρίου Αθηνών



Χρηματιστηριακοί Δείκτες

Όνομασία Δείκτη	07/03/2025	06/03/2025	Δ μον.	Δ %	Κατώτερη	Ανώτερη	Κατ.έτους	Ανωτ.έτους	Ετησ. μεταβ.
Γενικός Δείκτης Τιμών Χ.Α.	1,627.36 #	1,625.54	1.82	0.11%	1,617.62	1,629.60	1,469.67	1,644.30	10.73% #
Δείκτης Συνολικής Απόδοσης Γενικού Δείκτη Χ.Α.	3,079.26 #	3,075.82	3.44	0.11%	3,060.84	3,083.51	2,779.44	3,111.32	10.79% #
Δείκτης ATHEX ESG	1,881.44 #	1,881.34	0.10	0.01%	1,871.24	1,886.35	1,678.09	1,905.92	12.12% #
Δείκτης Τιμών Εναλλακτικής Αγοράς Χ.Α.	14,643.36 €	14,709.94	-66.58	-0.45%	14,568.53	14,718.27	14,362.71	15,518.17	-3.01% €
FTSE/Χ.Α. Large Cap	3,997.27 #	3,997.04	0.23	0.01%	3,977.07	4,009.27	3,570.47	4,048.23	11.95% #
FTSE/Χ.Α. Mid Cap	2,470.34 €	2,471.17	-0.83	-0.03%	2,454.77	2,479.55	2,334.00	2,566.45	5.84% #
FTSE/Χ.Α. Υψηλής Μερισματικής Απόδοσης	4,241.03 #	4,239.91	1.12	0.03%	4,224.60	4,249.86	4,015.60	4,356.34	5.48% #
FTSE/Χ.Α. Δείκτης Αγοράς	956.34 #	956.09	0.25	0.03%	951.46	958.85	851.11	968.34	12.36% #
FTSE/Χ.Α. Τράπεζες	1,540.72 €	1,546.86	-6.14	-0.40%	1,533.10	1,553.93	1,284.74	1,577.00	19.81% #
FTSE/ATHEX ΤΕΧΝΟΛΟΓΙΑ & ΤΗΛΕΠΙΚΟΙΝΩΝΙΕΣ	5,756.17 €	5,809.06	-52.89	-0.91%	5,756.17	5,809.06	5,575.63	5,895.21	1.53% #
FTSE/ATHEX ΧΡΗΜΑΤΟΟΙΚΟΝΟΜΙΚΕΣ ΥΠΗΡΕΣΙΕΣ	7,218.84 €	7,246.86	-28.02	-0.39%	7,184.21	7,280.59	6,028.62	7,386.95	19.63% #
FTSE/ATHEX ΑΚΙΝΗΤΗΣ ΠΕΡΙΟΥΣΙΑΣ	4,756.94 €	4,780.62	-23.68	-0.50%	4,740.36	4,780.62	4,698.27	4,957.63	-2.51% €
FTSE/ATHEX ΚΑΤΑΝΑΛΩΤΙΚΑ ΠΡΟΪΟΝΤΑ	5,286.76 €	5,293.14	-6.38	-0.12%	5,253.56	5,310.18	5,022.85	5,534.83	5.00% #
FTSE/ATHEX ΒΑΣΙΚΑ ΑΓΑΘΑ	7,807.30 #	7,569.23	238.07	3.15%	7,569.23	7,816.64	6,653.46	7,915.49	16.72% #
FTSE/ATHEX ΒΙΟΜΗΧΑΝΙΕΣ	7,390.40 €	7,419.32	-28.92	-0.39%	7,376.28	7,434.32	7,101.20	7,687.81	3.25% #
FTSE/ATHEX ΠΡΩΤΕΣ ΎΛΕΣ	5,345.06 #	5,341.82	3.24	0.06%	5,293.69	5,373.56	5,017.37	5,532.80	6.53% #
FTSE/ATHEX ΕΝΕΡΓΕΙΑ & ΥΠΗΡΕΣΙΕΣ ΚΟΙΝΗΣ ΩΦ	5,268.80 #	5,235.97	32.83	0.63%	5,210.55	5,268.80	4,962.99	5,466.43	5.82% #
Δείκτης Όλων των Μετοχών Χ.Α.	374.02 #	373.99	0.03	0.01%	374.02	374.02	342.37	375.70	10.18% #
Ελληνικός Δείκτης Mid & Small Cap	2,229.39 #	2,226.77	2.62	0.12%	2,215.36	2,231.59	2,116.80	2,295.64	5.32% #
FTSE/Χ.Α. Large Cap Συνολικής Απόδοσης	6,882.24 #	6,881.84	0.40	0.01%			6,199.42	6,911.80	12.00% #
FTSE/Χ.Α. Mid Cap Συνολικής Απόδοσης	3,385.91 €	3,387.05	-1.14	-0.03%			3,256.98	3,506.15	5.88% #
MSCI GREECE REBASED	6,334.20 €	6,355.75	-21.55	-0.34%	6,306.81	6,376.74	5,552.65	6,463.68	13.89% #
Ελληνικός Δείκτης Εταιρικών Ομολόγων	139.77 €	139.82	-0.05	-0.03%			138.48	140.26	0.51% #
Ελληνικός Δείκτης Τιμών Εταιρικών Ομολόγων	93.76 €	93.80	-0.04	-0.04%			93.38	94.15	-0.17% €

Σημείωση 1: Το κλείσιμο των Δεικτών FTSE/Med 100, Ελληνικός Δείκτης Εταιρικών Ομολόγων και, Ελληνικός Δείκτης Τιμών Εταιρικών Ομολόγων αφορούν την συνεδρίαση της 05/03/2025.

Σημείωση 2: Ο Ελληνικός Δείκτης Mid & Small Cap είναι Customized δείκτης υπολογιζόμενος από το Χρηματιστήριο Αθηνών.

Αναλυτικά Στοιχεία Συναλλαγών Αγοράς Χρεογράφων

	Όλα τα Χρεόγραφα	Κύρια Αγορά	Επιτήρηση	Διαπραγματεύσιμα Αμοιβαία Κεφάλαια
Σύνολα	120	115	4	1
Ανοδικές / Καθοδικές / Σταθερές:	47 / 48 / 25	45 / 47 / 23	2 / 0 / 2	0 / 1 / 0
Κεφαλαιοποίηση Χ.Α. (εκατ €) **	114,125.51	114,071.82	53.68	
Μέση Ημερήσια Αξία Συν/γών (χιλ. €)	163,117.94	163,021.94	20.94	239.31
Αξία Συναλλαγών	188,024.70	187,923.86	13.53	87.30
Κύριος Πίνακας:	162,962.51	162,861.68	13.53	87.30
Προσυμφωνημένων Συναλλαγών 6_1_2_3:	25,062.19	25,062.19	0.00	0.00
Πίνακας Εκποιήσεων:	0.00	0.00	0.00	0.00
Πίνακας Ειδικών Όρων:	0.00	0.00	0.00	0.00
Μέσος Ημερήσιος Όγκος Συναλλαγών	39,000,039	38,933,767	85,307	6,258
Όγκος Συναλλαγών	45,836,905	45,784,279	50,439	2,187
Κύριος Πίνακας:	40,399,761	40,347,135	50,439	2,187
Προσυμφωνημένων Συναλλαγών 6_1_2_3:	5,437,144	5,437,144	0	0
Πίνακας Εκποιήσεων:	0	0	0	0
Πίνακας Ειδικών Όρων:	0	0	0	0
Μέσο Ημερήσιο Πλήθος Πράξεων	40,934	40,786	45	105
Αριθμός Πράξεων	45,384	45,235	45	104
Κύριος Πίνακας:	45,354	45,205	45	104
Προσυμφωνημένων Συναλλαγών 6_1_2_3:	30	30	0	0
Πίνακας Εκποιήσεων:	0	0	0	0
Πίνακας Ειδικών Όρων:	0	0	0	0

Στοιχεία Συναλλαγών Κλάδων Χρηματιστηρίου Αθηνών & Χρηματοοικονομικών Προϊόντων (Δ.Α.Κ.)

Κωδικός	Κλάδοι	Ανοδικές / Καθοδικές / Σταθερές	Αριθμός Πράξεων	Όγκος Συναλλαγών	Αξία Συναλλαγών	% στη Συνολική Αξία
12000	- Χρηματοοικονομικά Προϊόντα	0 / 1 / 0	104	2,187	87,304.96	0.05%
3510	- Ακίνητη Περιουσία	7 / 4 / 1	1,216	391,495	1,482,121.45	0.79%
3030	- Ασφάλειες	0 / 1 / 0	15	1,172	5,554.22	0.00%
5020	- Βιομηχανικά Προϊόντα & Υπηρεσίες	3 / 8 / 5	1,769	473,861	3,692,454.96	1.96%
4040	- Εμπόριο	2 / 3 / 1	1,490	199,684	4,132,054.67	2.20%
6010	- Ενέργεια	4 / 0 / 0	1,556	257,616	3,187,123.89	1.70%
4020	- Καταναλωτικά Προϊόντα & Υπηρεσίες	3 / 2 / 0	283	72,047	131,277.07	0.07%
5010	- Κατασκευές & Υλικά Κατασκευών	4 / 9 / 2	3,428	1,048,837	7,657,361.59	4.07%
4030	- Μέσα Ενημέρωσης	2 / 1 / 0	351	390,728	1,742,679.87	0.93%
4520	- Προσωπική Φροντίδα, Φάρμακα & Παντοπωλεία	1 / 0 / 1	356	160,155	1,008,040.40	0.54%
5510	- Πρώτες Ύλες	4 / 4 / 4	1,081	375,052	1,292,717.82	0.69%
4050	- Ταξίδια και Αναψυχή	2 / 2 / 1	1,826	618,197	3,571,920.56	1.90%
1010	- Τεχνολογία	3 / 6 / 1	959	270,675	1,177,610.52	0.63%
1510	- Τηλεπικοινωνίες	1 / 1 / 0	1,801	632,498	9,466,301.04	5.03%
3010	- Τράπεζες	3 / 2 / 3	22,958	38,333,502	132,515,482.72	70.48%
4510	- Τρόφιμα, Ποτά & Καπνοβιομηχανίες	3 / 1 / 1	280	45,837	750,219.17	0.40%
2010	- Υγεία	1 / 1 / 0	98	38,414	34,742.29	0.02%
6510	- Υπηρεσίες Κοινής Ωφέλειας	3 / 0 / 3	5,254	2,392,755	15,426,190.39	8.20%
3020	- Χρηματοοικονομικές Υπηρεσίες	1 / 2 / 2	559	132,193	663,539.81	0.35%

Οι 10 Μετοχές με τη μεγαλύτερη Άνοδο & Πτώση

Κύρια Αγορά

Μετοχές με τη μεγαλύτερη Θετική μεταβολή τιμής	Τιμή κλεισ.	Μεταβ.	Μετοχές με τη μεγαλύτερη Αρνητική μεταβολή τιμής	Τιμή κλεισ.	Μεταβ.
ΣΑΡΑΝΤΗΣ ΓΡ. (ΚΟ)	12.96	5.88% #	LOGISMOS (ΚΟ)	1.68	-3.45% α
ΚΡΙ - ΚΡΙ (ΚΟ)	15.5	2.31% #	EUROBANK HOLDINGS (ΚΟ)	2.49	-3.15% α
ΑΥΤΟHELLAS (ΚΟ)	11	1.85% #	ΟΤΕ (ΚΟ)	14.94	-2.42% α
ΚΑΡΕΛΙΑ (ΚΟ)	330	1.85% #	ΟΛΠ (ΚΟ)	32.25	-2.12% α
COCA-COLA HBC AG (ΚΟ)	40.88	1.64% #	ΙΝΤΡΑΛΟΤ (ΚΟ)	1.02	-1.92% α
ΑΛΦΑ ΥΠΗΡΕΣΙΩΝ ΣΥΜΜ (ΚΟ)	2.052	1.58% #	ΠΛΑΣΤΙΚΑ ΘΡΑΚΗΣ (ΚΟ)	3.89	-1.89% α
ΑΛΟΥΜΥΛ (ΚΟ)	4.24	1.56% #	ΑΚΤΟΡ Α.Ε. ΣΥΜ/ΧΩΝ (ΚΟ)	5.18	-1.71% α
ΡΕΒΟΪΛ (ΚΟ)	1.7	1.49% #	ΛΑΜΔΑ DEVELOPMENT(ΚΟ)	6.55	-1.50% α
ΕΛΙΝΟΙΛ (ΚΟ)	2.13	1.43% #	ΕΚΤΕΡ (ΚΟ)	1.97	-1.50% α
ΑΤΤΙΣΑ ΣΥΜΜΕΤΟΧΩΝ (ΚΟ)	2.35	1.29% #	ΟΛΘ (ΚΟ)	27.9	-1.41% α

Μετοχές με τη μεγαλύτερη Αξία Συναλλαγών	Αξία (χιλ. €)	Μεταβ.	Μετοχές με το μεγαλύτερο Όγκο Συναλλαγών	Όγκος	Μεταβ.
ΕΘΝΙΚΗ ΤΡΑΠΕΖΑ (ΚΟ)	37,754.60	0.13% #	ΑΛΦΑ ΥΠΗΡΕΣΙΩΝ ΣΥΜΜ (ΚΟ)	13,768,088	1.58% #
EUROBANK HOLDINGS (ΚΟ)	33,299.52	-3.15% α	EUROBANK HOLDINGS (ΚΟ)	13,276,057	-3.15% α
ΑΛΦΑ ΥΠΗΡΕΣΙΩΝ ΣΥΜΜ (ΚΟ)	28,222.91	1.58% #	ΠΕΙΡΑΙΩΣ FINANCIAL HOLD (ΚΟ)	5,786,534	0.56% #
ΠΕΙΡΑΙΩΣ FINANCIAL HOLD (ΚΟ)	27,100.00	0.56% #	ΕΘΝΙΚΗ ΤΡΑΠΕΖΑ (ΚΟ)	4,033,285	0.13% #
ΟΤΕ (ΚΟ)	9,436.85	-2.42% α	ΑΔΜΗΕ ΣΥΜΜΕΤΟΧΩΝ Α.Ε. (ΚΟ)	1,770,109	0.76% #
ΔΕΗ (ΚΟ)	6,058.45	0.00% -	BANK OF CYPRUS (ΚΟ)	863,589	0.00% -
BANK OF CYPRUS (ΚΟ)	4,749.77	0.00% -	ΟΤΕ (ΚΟ)	627,297	-2.42% α
ΑΔΜΗΕ ΣΥΜΜΕΤΟΧΩΝ Α.Ε. (ΚΟ)	4,569.77	0.76% #	ΑΤΤΙΣΑ BANK Α.Τ.Ε. (ΚΟ)	537,505	-1.11% α
METLEN ENERGY & METALS (ΚΟ)	4,272.46	0.83% #	ΔΕΗ (ΚΟ)	464,667	0.00% -
JUMBO (ΚΟ)	3,985.42	-0.54% α	ΙΝΤΡΑΛΟΤ (ΚΟ)	385,451	-1.92% α

Σημείωση: Απεικονίζονται οι Μετοχές που δεν ανήκουν στην Κατηγορία Επιτήρησης και πραγματοποιήσαν κατά τη διάρκεια της συνεδρίασης Αξία Συναλλαγών μεγαλύτερη από 10,000 Ευρώ.

Αναλυτικά Στοιχεία Συναλλαγών Αγοράς Παραγώγων

	Αριθμός Πράξεων	Όγκος	Ανοικτές θέσεις
Σ.Μ.Ε. σε Δείκτες	159	667	7,450
FTSE/X.A. Τράπεζες	4	50	1,504
FTSE/X.A. Large Cap	155	617	5,946
MSCI GREECE REBASED	0	0	0
Σ.Μ.Ε. σε Μετοχές	1,555	36,574	354,331
ΑΔΜΗΕ ΣΥΜΜΕΤΟΧΩΝ Α.Ε. (ΚΟ)	143	2,013	18,147
ΑΕΡΟΠΟΡΙΑ ΑΙΓΑΙΟΥ (ΚΟ)	44	185	3,872
ΑΚΤΟΡ Α.Ε. ΣΥΜ/ΧΩΝ (ΚΟ)	22	193	14,921
ΑΛΡΗΑ ΥΠΗΡΕΣΙΩΝ ΣΥΜΜ (ΚΟ)	442	20,345	112,243
ΔΙΕΘΝΗΣ ΑΕΡΟΛΙΜΕΝΑΣ ΑΘΗΝΩΝ(ΚΟ)	0	0	368
ΑΥΤΟHELLAS (ΚΟ)	0	0	135
ΑΒΑΞ Α.Ε. (ΚΟ)	5	13	431
BANK OF CYPRUS (ΚΟ)	0	0	47
COCA-COLA HBC AG (ΚΟ)	3	15	161
CENERGY HOLDINGS (ΚΑ)	23	70	7,176
ΕΛΛΑΚΤΩΡ (ΚΟ)	12	46	1,556
ΕΛΒΑΛΧΑΛΚΟΡ (ΚΟ)	18	674	7,832
EUROBANK HOLDINGS (ΚΟ)	144	3,480	16,933
ΕΥΔΑΠ (ΚΟ)	1	5	4,558
FOURLIS ΣΥΜΜΕΤΟΧΩΝ (ΚΟ)	2	4	737
ΓΕΚ ΤΕΡΝΑ (ΚΟ)	17	79	11,641
ΕΛΛΗΝ. ΧΡΗΜΑΤΙΣΤΗΡΙΑ-Χ.Α. (ΚΟ)	53	347	2,651
HELLENIC ENERGY (ΚΟ)	12	48	4,990
INTRACOM HOLDINGS (ΚΟ)	21	84	12,343
JUMBO (ΚΟ)	9	10	419
LAMDA DEVELOPMENT(ΚΟ)	31	84	8,467
METLEN ENERGY & METALS (ΚΟ)	36	87	6,906
MIG (ΚΟ)	1	6	256
ΜΟΤΟΡ ΟΪΛ (ΚΟ)	37	93	6,773
ΕΘΝΙΚΗ ΤΡΑΠΕΖΑ (ΚΟ)	181	2,173	13,997
ΟΠΑΠ (ΚΟ)	8	37	1,010
ΤΡΑΠΕΖΑ ΟΡΤΙΜΑ BANK (ΚΟ)	3	11	71
ΟΤΕ (ΚΟ)	10	33	3,192
ΟΛΠ (ΚΟ)	0	0	133
ΠΕΙΡΑΙΩΣ FINANCIAL HOLD (ΚΟ)	193	5,691	61,577
ΔΕΗ (ΚΟ)	68	695	23,912
QUEST ΣΥΜΜΕΤΟΧΩΝ (ΚΟ)	0	0	146
TITAN CEMENT (ΚΑ)	7	18	751
VIOHALCO SA/ΝV (ΚΑ)	9	35	5,979
Δικαιώματα σε Δείκτες	13	83	604
FTSE/X.A. Large Cap	13	83	604
Δικαιώματα σε Μετοχές	0	0	339
ΑΛΡΗΑ ΥΠΗΡΕΣΙΩΝ ΣΥΜΜ (ΚΟ)	0	0	0
ΕΘΝΙΚΗ ΤΡΑΠΕΖΑ (ΚΟ)	0	0	0
ΟΠΑΠ (ΚΟ)	0	0	6
ΟΤΕ (ΚΟ)	0	0	0
ΠΕΙΡΑΙΩΣ FINANCIAL HOLD (ΚΟ)	0	0	50
ΔΕΗ (ΚΟ)	0	0	283
Συνολική Δραστηριότητα	1,727	37,324	362,724

Πληθος Χρεογράφων	Ονομ. Αξία	Μερίσματα [1]			Ημερ.Τελευτ.Αποκοπής Μέρισμα [2]	Αποκοπής Δικαίωμα	Σημ. Χρεόγραφα	Τιμή κλεισίματος	% μεταβ.	Προηγ. Κλεισιμο- ημ/νία	Άνοιγμα	Κατωτ Τιμή	Ανωτ Τιμή	Τελ Σταθμ Τιμή	Τελευταία ζήτηση [7]	Τελευταία προσφορά [7]	Ρ/Ε μετά φ. Χρήσιμ	Όγκος	Πράξεις	Αξία Συναλλαγών[8]	Χ.Α. Εταιρείας (χιλ. €) [3,5]	Χαμηλό έτους	Υψηλό έτους	Κλάδος [4]
		2022	2023	2024																				

Κύρια Αγορά - Υψηλής Συναλλακτικής Δραστηριότητας

2,353,674,756	0.290	--	0.026	--	26/07/2024	18/04/2017	--	ALPHA ΥΠΗΡΕΣΙΩΝ ΣΥΜΜ (ΚΟ)	2.052	1.58	P	2.02	06/03/2025	2.024	2.015	2.066	2.052	2.05	10021@2.05	19957@2.05	--	--	13,768,088	6,127	28,222,914.87	4,829,740.60	1.613	2.066	30101010
56,996,000	1.00	--	--	--	27/01/2025	--	--	ALTER EGO MEDIA (ΚΟ)	4.644	1.18	P	4.59	06/03/2025	4.5785	4.5715	4.65	4.644	4.605	483@4.64	500@4.65	--	--	376,849	268	1,735,223.03	264,689.42	4.22	4.6995	40301035
1,618,012,407	0.050	--	--	--	04/06/2008	16/10/2024	--	ATTICA BANK A.T.E. (ΚΟ)	0.712	-1.11	E	0.72	06/03/2025	0.722	0.71	0.724	0.712	0.71643700@0.710	53300@0.720	--	--	537,505	222	384,840.32	1,152,024.83	0.68	0.806	30101010	
36,353,868	1.00	(0.025)	0.1	--	16/07/2024	21/08/2023	--	AUSTRIACARD (ΚΑ)	5.98	0.50	P	5.95	06/03/2025	5.89	5.88	5.99	5.98	5.961	455@5.96	245@5.99	--	--	13,434	66	80,074.14	217,396.13	5.76	6.4	10101010
440,502,243	0.100	--	--	--	23/09/2024	--	--	BANK OF CYPRUS (ΚΟ)	5.5	--	N	5.5	06/03/2025	5.5	5.4	5.52	5.5	5.5	18007@5.48	400@5.52	--	--	863,589	321	4,749,766.66	2,422,762.34	4.57	5.66	30101010
212,384,903		0.05	0.08	--	25/06/2024	07/12/2016	--	CENERGY HOLDINGS (ΚΑ)	9.44	0.53	P	9.39	06/03/2025	9.41	9.28	9.44	9.44	9.386	1@9.43	1340@9.44	--	--	169,880	530	1,594,476.95	2,004,913.48	8.88	10.08	50202010
373,239,562	6.70	0.78	0.93	--	30/05/2024	29/04/2013	--	COCA-COLA HBC AG (ΚΟ)	40.88	1.64	P	40.22	06/03/2025	40.22	39.9	40.88	40.88	40.378	75@40.88	55@41.00	--	--	9,521	94	384,436.165	2,588,033.29	32.08	41.6	45101020
3,676,736,329	0.220	--	0.0933	--	25/07/2024	20/05/2019	--	EUROBANK HOLDINGS (ΚΟ)	2.49	-3.15	E	2.571	06/03/2025	2.533	2.47	2.562	2.49	2.508166849@2.49	10821@2.50	--	--	13,276,057	6,203	33,299,515.61	9,155,073.46	2.204	2.645	30101010	
305,635,185	2.18	0.3	0.9	0.2	20/01/2025	01/10/2003	--	HELLENIO ENERGY (ΚΟ)	7.865	0.77	P	7.805	06/03/2025	7.82	7.735	7.865	7.865	7.796	69@7.84	4@7.87	--	--	143,394	596	1,117,838.10	2,403,820.73	7.32	8.1	60101020
136,059,759	0.880	0.322	1	--	10/07/2024	05/03/2014	--	JUMBO (ΚΟ)	25.82	-0.54	E	25.96	06/03/2025	25.96	25.66	26.04	25.82	25.831	50@25.80	1208@25.82	--	--	154,289	1,334	3,985,417.40	3,513,062.98	24.88	28	40401010
176,736,715	0.300	--	--	--	30/05/2007	27/11/2019	--	LAMDA DEVELOPMENT(ΚΟ)	6.55	-1.50	E	6.65	06/03/2025	6.59	6.51	6.64	6.55	6.564	62@6.54	510@6.56	--	--	156,724	708	1,028,697.66	1,157,625.48	6.44	7.5	35101010
142,891,161	0.970	1.24	1.5531	--	26/06/2024	07/07/2017	--	METLEN ENERGY & METALS (ΚΟ)	36.5	0.83	P	36.2	06/03/2025	36.28	35.98	36.5	36.5	36.293	3554@36.46	1861@36.50	--	--	117,723	1,115	4,272,462.22	5,215,527.38	32.82	37.96	65102000
95,166,850	0.500	--	0.0304	--	06/06/2024	28/07/2021	--	PREMIA (ΚΟ)	1.266	0.32	P	1.262	06/03/2025	1.258	1.254	1.266	1.266	1.261	300@1.26	10@1.27	--	--	53,332	226	67,232.57	120,481.23	1.206	1.314	35102000
78,325,475		0.6	0.85	--	25/06/2024	23/07/2019	--	TITAN CEMENT (ΚΑ)	40.6	0.74	P	40.3	06/03/2025	40.05	40.05	40.85	40.6	40.534	5@40.50	228@40.65	--	--	86,088	1,124	3,489,528.30	3,180,014.29	38.6	45.8	50101030
259,189,761		0.12	0.12	--	25/06/2024	26/02/2016	--	VIOHALCO S.A/NV (ΚΑ)	5.74	--	N	5.74	06/03/2025	5.74	5.67	5.8	5.74	5.743	6@5.73	1127@5.74	--	--	108,647	367	623,995.24	1,487,749.23	5.44	6.13	55102015
232,000,000	2.12	0.0682	0.0582	0.0582	09/09/2024	19/06/2017	--	ΑΔΜΗΕ ΣΥΜΜΕΤΟΧΩΝ Α.Ε. (ΚΟ)	2.65	0.76	P	2.63	06/03/2025	2.605	2.515	2.65	2.65	2.582	450@2.65	8150@2.66	10.46	2023	1,770,109	1,963	4,569,770.96	614,800.00	2.515	2.885	65101015
90,167,100	0.500	--	0.7515	--	20/05/2024	24/05/2021	--	ΑΕΡΟΠΟΡΙΑ ΑΙΓΑΙΟΥ (ΚΟ)	10.93	-0.46	E	10.98	06/03/2025	10.95	10.8	11.08	10.93	10.963	6@10.91	11@10.94	--	--	88,401	546	969,165.16	985,526.40	10.04	11.46	40501010
204,002,463	0.300	--	--	--	12/08/2008	07/01/2025	--	ΑΚΤΟΡ Α.Ε. ΣΥΜ/ΧΩΝ (ΚΟ)	5.18	-1.71	E	5.27	06/03/2025	5.24	5.18	5.24	5.18	5.223	3216@5.17	2000@5.19	--	--	211,525	374	1,104,802.24	1,056,732.76	4.655	5.52	50101010
103,423,291	0.570	--	--	--	01/08/2011	28/08/2024	--	ΓΕΚ ΤΕΡΝΑ (ΚΟ)	18.54	-1.38	E	18.8	06/03/2025	18.8	18.54	18.9	18.54	18.704	600@18.52	220@18.58	--	--	98,601	525	1,844,200.56	1,917,467.82	17.96	19.1	50101010
369,270,000	2.48	--	0.25	--	22/07/2024	12/12/2001	--	ΔΕΗ (ΚΟ)	13	--	N	13	06/03/2025	13.02	12.92	13.14	13	13.038	458@12.99	298@13.04	--	--	464,667	1,870	6,058,453.77	4,800,510.00	12.25	13.93	65101015
300,000,000	1.00	--	0.33	--	21/05/2024	07/02/2024	--	ΔΙΕΘΝΗΣ ΑΕΡΟΛΙΜΕΝΑΣ ΑΘΗΝΩΝ(ΚΟ)	8.834	-0.63	E	8.89	06/03/2025	8.898	8.81	8.92	8.834	8.879	506@8.83	500@8.91	--	--	162,115	588	1,439,447.00	2,650,200.00	7.98	9.006	50206060
914,715,153	1.00	--	0.3643	--	29/07/2024	29/08/2018	--	ΕΘΝΙΚΗ ΤΡΑΠΕΖΑ (ΚΟ)	9.38	0.13	P	9.368	06/03/2025	9.35	9.318	9.422	9.38	9.361	5@9.36	1620@9.38	--	--	4,033,285	4,983	37,754,596.21	8,580,028.14	7.602	9.57	30101010
26,878,682	0.260	(0.04)	(0.06)	--	08/07/2024	24/07/2024	--	ΕΚΤΕΡ (ΚΟ)	1.97	-1.50	E	2	06/03/2025	2.005	1.966	2.015	1.97	1.977	207@1.97	112@1.97	--	--	39,167	172	77,416.30	52,951.00	1.64	2.255	50101010
375,241,586	0.390	0.06	0.04	--	25/06/2024	14/07/2006	--	ΕΒΑΛΧΑΛΚΟΡ (ΚΟ)	2.135	--	N	2.135	06/03/2025	2.135	2.105	2.15	2.135	2.131	5657@2.12	81@2.14	--	--	195,752	576	417,204.53	801,140.79	1.92	2.24	55102015
348,192,005	0.040	--	--	--	05/07/2011	22/07/2024	--	ΕΛΛΑΚΤΩΡ (ΚΟ)	2.36	-0.42	E	2.37	06/03/2025	2.37	2.34	2.39	2.36	2.369	75@2.36	2043@2.37	--	--	218,764	461	518,357.63	821,733.13	2.15	2.39	50101010
60,348,000	0.420	0.1565	0.2504	--	25/06/2024	04/08/2021	--	ΕΛΛΗΝ. ΧΡΗΜΑΤΙΣΤΗΡΙΑ Χ.Α. (ΚΟ)	4.955	0.41	P	4.935	06/03/2025	4.935	4.9	5.04	4.955	4.983	1140@4.95	3000@4.96	--	--	125,760	500	626,651.86	299,024.34	4.475	5.11	30202015
106,500,000	0.600	0.02	0.1	--	22/07/2024	13/09/2021	--	ΕΥΔΑΠ (ΚΟ)	5.91	0.17	P	5.9	06/03/2025	5.95	5.82	5.95	5.91	5.901	274@5.86	1697@5.91	--	--	15,999	188	94,406.34	629,415.00	5.73	6.17	65102030
604,095,621	0.300	--	--	--	30/05/2013	10/10/2023	--	INTRALOT (ΚΟ)	1.02	-1.92	E	1.04	06/03/2025	1.04	1.02	1.042	1.02	1.029	89768@1.02	5869@1.02	--	--	385,451	242	396,518.05	616,177.53	0.997	1.12	40501020
110,782,980	0.750	1.6299	1.8415	0.3088	23/12/2024	04/11/2013	--	ΜΟΤΟΡ ΟΪΛ (ΚΟ)	21.42	1.23	P	21.16	06/03/2025	21.2	21.08	21.42	21.42	21.256	130@21.36	269@21.44	--	--	95,776	895	2,035,790.86	2,372,971.43	20.54	23.02	60101020
370,062,741	0.300	1	1.6123	0.6029	04/11/2024	25/06/2024	--	ΟΠΑΠ (ΚΟ)	17.09	0.35	P	17.03	06/03/2025	17.08	16.91	17.14	17.09	17.028	68@17.00	150@17.11	--	--	127,212	991	2,166,222.02	6,324,372.24	15.56	17.39	40501020
412,693,573	2.83	0.5888	0.7216	--	04/07/2024	18/06/1998	--	ΟΤΕ (ΚΟ)	14.94	-2.42	E	15.31	06/03/2025	15.1	14.94	15.23	14.94	15.044	350@14.93	150@15.14	--	--	627,297	1,770	9,436,853.66	6,165,641.98	14.22	15.36	15102015
1,250,367,223	0.930	--	0.0632	--	10/07/2024	14/04/2021	--	ΠΕΙΡΑΙΩΣ FINANCIAL HOLD (ΚΟ)	4.7	0.56	P	4.674	06/03/2025	4.661	4.612	4.71	4.7	4.683	250@4.68	5@4.70	--	--	5,786,534	4,710	27,100,001.52	5,876,725.95	3.851	4.815	30101010
66,850,563	0.780	0.1495	0.2313	--	02/05/2024	13/06/2018	--	ΣΑΡΑΝΤΗΣ ΓΡ. (ΚΟ)	12.96	5.88	P	12.24	06/03/2025	12.24	12.24	13	12.96	12.588	50@12.60	520@12.98	--	--	59,836	329	753,243.88	866,383.30	10.66	13	45201020

Πληθος Χρεογράφων	Ονομ. Αξία	Μερίσματα [1]			Ημερ.Τελευτ.Αποκοπής		Σημ.	Χρεόγραφο	Τιμή κλεισίματος	% μεταβ.	Προηγ. Κλεισιμο- ημ/νια	Άνοιγμα	Κατωτ Τιμή	Ανωτ Τιμή	Τελ Σταθμ Τιμή	Τελευταία ζήτηση [7]	Τελευταία προσφορά [7]	Ρ/Ε μετά φ. Χρήσιμ	Όγκος	Πράξεις	Αξία Συναλλαγών[8]	Χ.Α. Εταιρείας (χιλ. €) [3,5]	Χαμηλό έτους	Υψηλό έτους	Κλάδος [4]				
		2022	2023	2024	Μέρισμα [2]	Δικαίωμα																							
3,114,144	0.360	0.2304	0.563	---	20/05/2024	02/06/2020	---	ALPHA TRUST ΣΥΜΜΕΤΟΧΩΝ (ΚΟ)	8.8	---	8.8	06/03/2025	8.8	8.8	8.8	8.8	8.8	235@8.56	---	---	600	7	5,280.00	27,404.47	8.56	8.86	30202010		
48,624,764	0.080	0.65	0.7	---	22/04/2024	05/12/2022	---	AUTOHELLAS (ΚΟ)	11	1.85	P	10.8	06/03/2025	10.8	10.8	11	11	10.935	979@10.82	137@11.00	---	---	7,446	152	81,418.66	534,872.40	10.26	11.48	40201040
178,157,803	0.040	---	---	---	01/07/2008	21/02/2020	---	AVE (ΚΟ)	0.417	0.72	P	0.414	06/03/2025	0.424	0.405	0.425	0.417	0.414	524@0.410	99@0.417	---	---	11,413	61	4,723.57	74,291.80	0.405	0.477	40301010
44,885,774	2.10	---	---	---	12/06/2024	27/12/2024	---	BRIQ PROPERTIES (ΚΟ)	2.37	0.42	P	2.36	06/03/2025	2.37	2.37	2.39	2.37	2.38	8563@2.37	5500@2.39	---	---	67,148	60	159,781.87	106,379.28	2.13	2.45	35102030
101,123,806	0.360	---	---	---	22/07/2010	28/06/2011	---	CENTRIC ΣΥΜΜΕΤΟΧΩΝ (ΚΟ)	0.339	-0.59	E	0.341	06/03/2025	0.341	0.331	0.341	0.339	0.335	6047@0.332	3100@0.339	---	---	39,173	62	13,109.82	34,280.97	0.329	0.375	40203040
784,500	10.00	---	0.5008	0.25	02/12/2024	31/07/2018	---	CNL CAPITAL (ΚΟ)	7	-0.71	E	7.05	06/03/2025	7	7	7	7	7	100@6.95	100@7.05	---	---	1,400	4	9,800.00	5,491.50	6.95	7.4	30202010
10,567,700	0.300	---	---	---	06/10/2005	13/02/2002	---	CPI (ΚΟ)	0.598	1.36	P	0.59	06/03/2025	0.59	0.574	0.6	0.6	0.581	999@0.576	889@0.600	---	---	6,792	15	3,945.38	6,319.48	0.548	0.674	10102030
18,680,300	0.050	---	---	---	06/07/2022	---	---	DIMAND (ΚΟ)	8.32	0.12	P	8.31	06/03/2025	8.32	8.25	8.33	8.32	8.305	70@8.25	139@8.32	---	---	4,501	27	37,380.43	155,420.10	8.03	8.58	35101010
53,360,277	1.00	0.11	0.12	---	26/06/2024	23/07/2019	---	FOURLIS ΣΥΜΜΕΤΟΧΩΝ (ΚΟ)	4.135	-0.24	E	4.145	06/03/2025	4.14	4.085	4.14	4.135	4.122	60@4.08	1018@4.14	---	---	13,032	44	53,712.19	220,644.75	3.74	4.365	40401010
48,003,921	2.00	---	---	---	30/08/1993	07/03/2025	---	IDEAL HOLDINGS (ΚΟ)	6.14	0.99	P	6.18	06/03/2025	6.08	6.08	6.2	6.14	6.15	3780@6.14	944@6.15	---	---	59,628	204	366,730.61	294,744.07	5.75	6.33	10102030
83,600,000	0.690	---	0.0504	---	25/06/2024	02/07/2024	---	INTRACOM HOLDINGS (ΚΟ)	3.05	-0.16	E	3.055	06/03/2025	3.08	3.03	3.1	3.05	3.062	2215@3.04	5000@3.10	---	---	66,845	171	204,654.34	254,980.00	2.89	3.34	10101010
168,691,037	0.300	---	---	---	20/08/2007	28/11/2022	---	LAVIPHARM (ΚΟ)	0.792	-0.63	E	0.797	06/03/2025	0.807	0.791	0.807	0.792	0.794	6100@0.791	11@0.798	---	---	34,453	41	27,361.39	133,603.30	0.76	0.875	20103015
4,740,000	0.860	---	---	---	14/03/2003	---	---	LOGISMOS (ΚΟ)	1.68	-3.45	E	1.74	06/03/2025	1.67	1.65	1.7	1.68	1.668	100@1.64	158@1.68	-(6)-	2023	7,192	26	11,992.86	7,963.20	1.56	1.82	10101015
17,120,280	0.940	---	0.12	---	01/07/2024	26/06/2023	---	LOULIS FOOD (ΚΟ)	3.27	---	---	3.27	06/03/2025	3.28	3.2	3.3	3.27	3.248	430@3.20	315@3.27	---	---	8,035	45	26,096.65	55,983.32	2.78	3.43	45102020
4,419,616	1.58	0.1531	0.06	---	15/07/2024	04/03/2015	---	MEDICON ΕΛΛΑΣ (ΚΟ)	2.2	---	---	2.2	06/03/2025	---	---	---	---	---	470@2.16	310@2.22	---	---	---	---	---	9,723.16	2.09	2.4	20102010
10,500,000	0.950	---	0.15	---	05/07/2024	21/07/2023	---	MEVACO (ΚΟ)	4.08	2.51	P	3.98	06/03/2025	4	4	4.09	4.08	4.063	100@3.91	185@4.08	---	---	660	6	2,681.35	42,840.00	3.68	4.09	55102015
153,908,095	0.870	---	0.0229	---	11/09/2024	02/08/2024	---	ORILINA PROPERTIES ΑΕΕΑΠ (ΚΟ)	0.793	-0.13	E	0.794	06/03/2025	0.794	0.78	0.794	0.793	0.79	2885@0.781	2884@0.793	---	---	26,136	23	20,646.98	122,049.12	0.76	0.828	35102000
13,968,683	0.100	0.0421	0.0526	---	28/06/2024	02/11/2021	---	PERFORMANCE TECHNOLOGIES (ΚΟ)	5.04	-0.98	E	5.09	06/03/2025	5.1	4.985	5.15	5.04	5.026	250@5.00	473@5.04	---	---	29,525	165	148,402.79	70,402.16	4.985	5.94	10101010
24,745,934	0.230	0.04	0.049	---	04/06/2024	08/06/2022	---	PROFILE (ΚΟ)	5.03	-0.59	E	5.06	06/03/2025	5.03	5	5.1	5.03	5.049	600@5.00	480@5.03	---	---	52,169	121	263,384.62	124,472.05	4.98	5.55	10101010
27,345,120	0.280	---	---	---	18/07/2005	26/02/2014	---	QUALITY & RELIABILITY (ΚΟ)	1.266	-1.25	E	1.282	06/03/2025	1.272	1.266	1.29	1.266	1.275	1030@1.26	1000@1.27	---	---	17,565	57	22,389.35	34,618.92	1.24	1.47	10101010
107,222,688	0.440	0.2	0.22	---	25/06/2024	16/03/2022	---	QUEST ΣΥΜΜΕΤΟΧΩΝ (ΚΟ)	6.27	---	---	6.27	06/03/2025	6.21	6.19	6.28	6.27	6.235	2@6.23	2218@6.27	---	---	10,309	80	64,274.72	672,286.25	5.85	6.54	10101010
6,456,530	1.08	0.1314	0.16	---	22/07/2024	02/08/2010	---	SPACE HELLAS (ΚΟ)	5.66	0.71	P	5.62	06/03/2025	5.62	5.5	5.74	5.66	5.662	100@5.62	100@5.70	---	---	5,201	31	29,447.38	36,543.96	5.5	6.24	15101010
120,528,771	1.60	---	0.0477	0.08	16/12/2024	10/11/2023	---	TRADE ESTATES ΑΕΕΑΠ (ΚΟ)	1.614	-0.12	E	1.616	06/03/2025	1.62	1.614	1.626	1.614	1.618	7040@1.61	494@1.62	---	---	50,372	71	81,516.72	194,533.44	1.614	1.72	35102045
17,190,046	0.300	---	---	---	16/11/1992	12/09/2024	---	UNIBIOS (ΚΟ)	1.485	---	---	1.485	06/03/2025	1.48	1.465	1.49	1.485	1.476	19@1.48	758@1.49	---	---	16,344	39	24,122.38	25,527.22	1.425	1.65	50204000
148,321,516	0.300	0.07	0.03	---	29/07/2024	22/01/2020	---	ΑΒΑΣ Α.Ε. (ΚΟ)	2.13	-1.39	E	2.16	06/03/2025	2.17	2.115	2.195	2.13	2.142	35@2.13	2752@2.13	---	---	254,214	495	544,550.53	315,924.83	1.53	2.42	50101010
32,413,681	0.370	---	---	---	15/07/2009	11/05/2000	---	ΑΛΟΥΜΥΛ (ΚΟ)	4.24	1.56	P	4.175	06/03/2025	4.25	4.16	4.28	4.24	4.212	200@4.19	395@4.24	---	---	50,904	44	214,418.62	137,434.01	4	4.6	55102035
3,647,742	3.44	---	0.4954	---	21/10/2024	19/07/2022	---	ΑΝΔΡΟΜΕΔΑ ΑΕΕΧ (ΚΟ)	6.44	---	---	6.44	06/03/2025	6.5	6.42	6.5	6.44	6.449	100@6.40	288@6.46	3.56	2023	2,569	31	16,568.50	23,491.46	6.3	6.58	30204000
23,986,500	1.02	---	---	---	26/06/2009	26/08/2024	---	ΒΙΟΚΑΡΠΕΤ (ΚΟ)	1.7	1.19	P	1.68	06/03/2025	1.68	1.68	1.71	1.7	1.694	500@1.68	243@1.71	---	---	10,092	72	17,100.11	40,777.05	1.665	2.08	50101035
6,325,000	0.600	0.153	0.145	---	15/07/2024	17/02/2014	---	ΒΟΓΙΑΤΖΟΓΛΟΥ (ΚΟ)	2.42	---	---	2.42	06/03/2025	2.42	2.42	2.42	2.42	2.42	140@2.26	3100@2.42	---	---	5	1	12.10	15,306.50	2.16	2.5	50205010
24,060,000	0.300	0.075	0.075	---	14/05/2024	01/07/2019	---	ΓΕΝΙΚΗ ΕΜΠΟΡΙΟΥ (ΚΟ)	1.49	---	---	1.49	06/03/2025	1.46	1.455	1.49	1.49	1.469	476@1.49	467@1.50	10.08	2023	2,140	21	3,142.87	35,849.40	1.36	1.585	50205010
15,878,748	0.480	---	---	---	10/07/2006	22/03/2004	---	ΔΟΜΙΚΗ ΚΡΗΤΗΣ (ΚΟ)	2.63	---	---	2.63	06/03/2025	2.69	2.565	2.695	2.63	2.61	1810@2.57	100@2.65	---	---	3,890	45	10,153.57	41,761.11	2.52	3.09	50101010
34,720,000	0.310	---	---	---	16/06/2010	01/08/2007	---	ΔΡΟΜΕΑΣ (ΚΟ)	0.355	1.14	P	0.351	06/03/2025	0.36	0.345	0.36	0.352	0.355	1000@0.340	90@0.349	---	---	11,480	10	4,074.22	12,325.60	0.304	0.386	40202015
13,673,200	0.420	---	0.05	---	12/09/2024	26/07/2001	---	ΕΒΡΟΦΑΡΜΑ (ΚΟ)	1.82	-1.09	E	1.84	06/03/2025	1.87	1.805	1.87	1.82	1.835	200@1.81	100@1.85	---	---	8,184	47	15,017.01	24,885.22	1.75	2.16	45102020
18,410,839	1.00	0.202	---	---	23/08/2023	10/09/2010	---	ΕΛΑΣΤΡΟΝ (ΚΟ)	2.3	-0.86	E	2.32	06/03/2025	2.27	2.27	2.34	2.3	2.303	1589@2.30	130@2.34	---	---	11,130	24	25,627.96	42,344.93	2.01	2.44	55102010
3,307,500	0.210	0.4	0.4	---	23/10/2024	30/11/2022	---	ΕΛΒΕ Α.Β.Ε.Ε. (ΚΟ)	5.7	---	---	5.7	06/03/2025	---	---	---	---	---	200@5.30	150@5.50	10.64	2023	---	---	---	18,852.75	4.78	5.75	40204020
23,																													

Ημερήσιο Δελτίο Τιμών

Έτος: 146 Αύξων Αριθμός Συνεδρίασης: 45

Ενότητα 2: Αναλυτικά Στοιχεία Συναλλαγών Χρεογράφων

Παρασκευή, 7 Μαρτίου, 2025

Πληθος Χρεογράφων	Ονομ. Αξία	Μερίσματα [1]			Ημερ.Τελευτ.Αποκοπή		Σημ.	Χρεόγραφο	Τιμή κλεισίματος	% μεταβ.	Προηγ. Κλεισίμο- ημ/νία	Άνοιγμα	Κατωτ Τιμή	Ανωτ Τιμή	Τελ Σταθμ Τιμή	Τελευταία ζήτηση [7]	Τελευταία προσφορά [7]	Ρ/Ε μετά φ. Χρήστ	Όγκος	Πράξεις	Αξία Συναλλαγών[8]	Χ.Α. Εταιρείας (χιλ. €) [3,5]	Χαμηλό έτους	Υψηλό έτους	Κλάδος [4]				
		2022	2023	2024	Μέρισμα [2]	Δικαιώμα																							
15,083,480	0.150	---	---	---	02/06/2010	29/01/2024	---	ΕΥΡΩΣΥΜΒΟΥΛΟΙ (ΚΟ)	1.125	0.45	Ρ	1.12	06/03/2025	1.12	1.11	1.13	1.125	1.117	300@1.11	2295@1.13	---	---	34,855	41	38,918.10	16,968.92	1.07	1.29	50205020
114,320,400	0.100	---	---	---	26/11/2021	05/08/2019	---	ΙΚΤΙΝΟΣ ΕΛΛΑΣ (ΚΟ)	0.34	-1.16	Ε	0.344	06/03/2025	0.344	0.34	0.3475	0.34	0.343	5300@0.338	650@0.345	---	---	21,595	29	7,406.99	38,868.94	0.327	0.378	50101035
13,569,198	0.450	(0.0133)	(0.0133)	---	18/07/2024	09/01/2025	---	ΙΛΥΔΑ (ΚΟ)	1.655	-0.30	Ε	1.66	06/03/2025	1.63	1.61	1.66	1.655	1.63	550@1.62	333@1.66	17.80	2023	7,216	54	11,761.71	22,457.02	1.3333	2.01	10101015
45,417,399	0.100	---	---	---	25/07/2008	02/04/2024	---	ΙΝΤΕΡΓΟΥΝΤ-ΞΥΛΕΜΠΟΡΙΑ (ΚΟ)	0.26	-1.14	Ε	0.263	06/03/2025	0.261	0.253	0.264	0.261	0.259	1500@0.258	2000@0.260	---	---	60,546	57	15,671.26	13,038.86	0.253	0.303	50101020
18,567,912	0.590	---	0.16	---	03/07/2024	26/01/2021	---	ΙΝΤΕΡΛΑΪΦ (ΚΟ)	4.74	-0.21	Ε	4.75	06/03/2025	4.72	4.72	4.75	4.72	4.739	125@4.73	70@4.75	6.42	2023	1,172	15	5,554.22	88,011.90	4.48	4.98	30302025
8,424,900	0.500	---	---	---	12/07/2010	04/07/2019	---	ΙΝΤΕΡΤΕΚ (ΚΟ)	1.17	---	---	1.17	06/03/2025	1.17	1.17	1.17	1.17	1.17	20@1.16	78@1.18	20.28	2023	50	1	58.50	9,857.13	1.05	1.32	50205010
19,804,134	0.150	---	---	---	01/07/2004	06/11/2017	---	ΚΕΚΡΩΦ (ΚΟ)	1.265	-1.56	Ε	1.285	06/03/2025	1.255	1.24	1.28	1.28	1.25	690@1.26	1500@1.28	-(6)-	2023	5,650	18	7,063.75	25,052.23	1.2	1.41	35101010
11,510,102	0.890	---	---	---	24/06/2005	06/10/1999	---	ΚΩΔΣΤΡΓΙΑ ΝΑΥΠΑΚΤΟΥ (ΚΟ)	0.772	-3.02	Ε	0.796	06/03/2025	0.798	0.768	0.8	0.772	0.778	100@0.764	879@0.772	---	---	721	8	561.12	8,885.80	0.7	0.89	55101020
21,224,340	0.420	---	---	---	06/09/2022	25/04/2006	---	ΚΟΡΔΕΛΛΟΥ Χ. ΑΦΟΙ (ΚΟ)	0.442	-0.23	Ε	0.443	06/03/2025	0.437	0.437	0.442	0.442	0.438	278@0.437	566@0.442	---	2023	899	6	393.86	9,381.16	0.416	0.496	55102010
33,065,136	0.380	0.2004	0.3506	---	22/08/2024	16/09/2013	---	ΚΡΙ - ΚΡΙ (ΚΟ)	15.5	2.31	Ρ	15.15	06/03/2025	15.55	15.2	15.8	15.5	15.532	2133@15.50	700@15.80	15.88	2023	20,057	88	311,529.35	512,509.61	15.15	16.95	45102020
7,595,160	0.600	---	---	---	10/09/2019	18/08/2010	---	ΚΥΡΙΑΚΟΥΛΗΣ (ΚΟ)	0.996	---	---	0.996	06/03/2025	0.996	0.996	0.996	0.996	0.996	24@0.966	968@0.988	---	---	40	2	39.84	7,564.78	0.922	1.075	40501015
6,200,000	0.500	---	---	---	22/06/2010	01/11/1995	---	ΛΑΔΕΝΗΣ Α.Ε. "ΜΙΝΕΡΒΑ" (ΚΟ)	0.496	-0.80	Ε	0.5	06/03/2025	0.452	0.452	0.498	0.496	0.493	1700@0.448	40@0.476	---	---	1,206	5	593.97	3,075.20	0.45	0.535	40204020
30,150,000	0.360	0.0908	0.122	---	28/05/2024	25/04/2019	---	ΜΟΤΟΔΥΝΑΜΙΚΗ (ΚΟ)	2.73	1.11	Ρ	2.7	06/03/2025	2.745	2.69	2.745	2.73	2.713	1000@2.69	899@2.73	---	---	20,710	52	56,176.97	82,309.50	2.625	2.94	40401030
42,500,000	1.00	---	0.0383	---	19/08/2024	13/09/2023	---	ΜΠΛΕ ΚΕΔΡΟΣ (ΚΟ)	3.85	0.26	Ρ	3.84	06/03/2025	3.84	3.84	3.85	3.85	3.841	200@3.84	99@3.85	---	---	4,601	17	17,673.85	163,625.00	3.74	3.85	35102000
2,160,524	0.670	---	---	---	03/12/2018	23/11/1999	---	Ν. ΛΕΒΕΝΤΕΡΗΣ (ΠΟ)	0.238	0.85	Ρ	0.236	06/03/2025	0.236	0.236	0.238	0.238	0.237	---	3077@0.240	---	2023	1,000	2	237.00	2,428.19	0.183	0.272	55102010
6,340,000	0.600	0.1	0.2	0.23	12/12/2024	11/01/2024	---	ΝΑΚΑΣ ΜΟΥΣΙΚΗ (ΚΟ)	3.04	---	---	3.04	06/03/2025	---	---	---	---	---	50@3.04	44@3.10	---	---	---	---	---	19,273.60	2.9	3.34	40401030
126,431,958	2.50	---	0.025	---	19/06/2024	05/06/2024	---	ΝΟΒΑΛ ΠΡΟΠΕΡΤΥ ΔΕΕΑΠ (ΚΟ)	2.52	0.20	Ρ	2.515	06/03/2025	2.51	2.5	2.52	2.52	2.504	500@2.50	1656@2.52	---	---	19,204	35	48,089.09	318,608.53	2.25	2.615	35102045
10,080,000	3.00	1.45	1.3	---	14/05/2024	27/08/2001	---	ΟΛΘ (ΚΟ)	27.9	-1.41	Ε	28.3	06/03/2025	28.4	27.9	28.5	27.9	28.15	34@27.90	473@28.10	---	---	3,052	31	85,913.10	281,232.00	21.7	29.5	50206060
25,000,000	2.00	1.04	1.336	---	29/07/2024	08/08/2003	---	ΟΛΠ (ΚΟ)	32.25	-2.12	Ε	32.95	06/03/2025	32.8	32.1	32.8	32.25	32.444	9@32.15	397@32.70	12.06	2023	8,711	203	282,617.20	806,250.00	28.3	33.9	50206060
4,971,466	1.46	---	---	---	04/07/2007	08/10/2003	---	ΠΑΪΡΗΣ ΠΛΑΣΤΙΚΩΝ (ΚΟ)	0.96	-5.88	Ε	1.02	06/03/2025	0.97	0.94	0.976	0.96	0.951	190@0.950	110@0.972	---	---	8,694	20	8,263.94	4,772.61	0.94	1.15	50203030
27,098,594	0.540	0.0401	0.0702	0.03	11/11/2024	14/01/2021	---	ΠΑΠΟΥΣΑΝΗΣ (ΚΟ)	2.54	---	---	2.54	06/03/2025	2.54	2.5	2.55	2.54	2.54	200@2.49	282@2.54	16.86	2023	100,319	27	254,796.52	68,830.43	2.37	2.69	45201020
7,070,400	0.930	0.2593	0.8645	---	15/04/2024	06/05/2016	---	ΠΕΤΡΟΠΟΥΛΟΣ ΠΕΤΡΟΣ (ΚΟ)	7.9	-0.25	Ε	7.92	06/03/2025	7.94	7.82	7.94	7.9	7.893	335@7.84	250@7.92	---	---	4,945	35	39,028.70	55,856.16	7.66	8.48	50206015
43,741,452	0.660	0.2629	0.2388	0.07	23/01/2025	01/11/1999	---	ΠΛΑΣΤΙΚΑ ΘΡΑΚΗΣ (ΚΟ)	3.89	-1.89	Ε	3.965	06/03/2025	3.945	3.865	3.97	3.89	3.899	725@3.88	42@3.90	---	---	36,051	194	140,545.57	170,154.25	3.85	4.27	50203015
21,912,599	0.300	0.048	0.0485	---	20/05/2024	23/02/2007	---	ΡΕΒΟΪΑ (ΚΟ)	1.7	1.49	Ρ	1.675	06/03/2025	1.685	1.68	1.7	1.7	1.694	101@1.69	718@1.70	---	---	13,057	51	22,121.14	37,251.42	1.63	1.79	60101020
13,582,223	1.35	---	---	---	24/06/2008	02/02/2016	---	ΣΙΔΑ ΜΕΤΑΛΛΟΥΡΓΙΚΗ (ΚΟ)	1.52	0.66	Ρ	1.51	06/03/2025	1.525	1.49	1.53	1.52	1.503	103@1.51	247@1.52	---	---	2,469	18	3,711.74	20,644.98	1.49	1.62	55102010
40,693,350	5.00	---	---	---	03/07/2006	26/05/2015	---	ΤΕΧΝΙΚΗ ΟΛΥΜΠΙΑΚΗ (ΚΟ)	2.53	0.40	Ρ	2.52	06/03/2025	2.5	2.5	2.53	2.53	2.518	50@2.52	282@2.53	---	---	12,742	54	32,080.40	102,954.18	2.36	2.64	40202010
3,048,000	0.300	---	---	---	06/07/2007	01/06/2021	---	ΤΖΙΡΑΚΙΑΝ ΠΡΟΦΙΛ (ΚΟ)	1.36	-1.09	Ε	1.375	06/03/2025	1.41	1.355	1.41	1.36	1.36	230@1.36	400@1.39	---	2023	2,376	24	3,230.42	4,145.28	1.35	1.78	55102010
8,340,750	1.16	---	---	---	25/06/2009	17/09/2018	---	ΧΑΪΔΕΜΕΝΟΣ (ΚΟ)	0.685	-2.14	Ε	0.7	06/03/2025	0.67	0.665	0.715	0.7	0.697	400@0.670	56@0.700	---	2023	2,377	27	1,656.35	5,713.41	0.446	0.83	50205030

Κύρια Αγορά - Χαμηλής Συναλλακτικής Δραστηριότητας

14,000,000	1.95	0.26	0.26	---	05/08/2024	26/03/2024	---	ALPHA REAL ESTATE (ΚΟ)	7.2	0.28	Ρ	7.18	06/03/2025	7	7	7.2	7.2	7.072	2220@7.00	994@7.48	---	---	1,582	11	11,187.38	100,800.00	6.98	7.62	35101015
243,164,193	0.300	---	0.07	---	19/07/2024	05/12/2023	---	ΑΤΤΙΣΑ ΣΥΜΜΕΤΟΧΩΝ (ΚΟ)	2.35	1.29	Ρ	2.32	06/03/2025	2.32	2.32	2.35	2.35	2.339	2391@2.34	241@2.35	---	---	17,093	45	39,975.49	571,435.85	2.15	2.52	40501015
11,869,224	0.540	0.15	0.15	---	02/07/2024	30/08/2019	---	FLEXORACK (ΚΟ)	7.7	---	---	7.7	06/03/2025	---	---	---	---	---	1300@7.60	1800@7.75	---	---	---	---	---	91,393.02	7.45	8.1	50203030
468,700	---	4.06	2.8	---	13/06/2024	21/05/2004	---	MERMEREN KOMB. A.D. PR. (ΕΛΠ)	38.6	---	---	38.6	06/03/2025	---	---	---	---	---	8@37.00	54@38.80	1.32	2023	---	---	---	18,091.82	36.4	40	55102000
31,317,025	0.400	---	---	---	26/04/2007	10/05/2023	---	MIG (ΚΟ)	2.82	-0.53	Ε	2.835	06/03/2025	2.79	2.79	2.835	2.835	2.811	342@2.81	100@2.85	---	---	1,864	17	5,239.45	88,314.01	2.76	3.08	30202000
244,737,498	0.500	0.03	0.02	---	05/07/2024	28/12/2023	---	TRASTOR Α.Ε.Ε.Α.Π. (ΚΟ)	1.27	0.79	Ρ	1.26	06/03/2025	1.25	1.25	1.28	1.28	1.266	100@1.31	300@1.35	---	---	2,243	19	2,839.25	310,816.62	1.09	1.37	35102000
13,000,000	0.650																												

Πληθος Χρεογράφων	Ονομ. Αξία	Μερίσματα [1]			Ημερ. Τελευτ. Αποκοπής Μέρημα [2]	Αποκοπή Δικαίωμα	Σημ.	Χρεόγραφο	Τιμή κλεισίματος	% μεταβ.	Προηγ. Κλείσιμο-ημ/νία	Άνοιγμα	Κατωτ Τιμή	Ανωτ Τιμή	Τελ Τιμή	Σταθμ Τιμή	Τελευταία ζήτηση [7]	Τελευταία προσφορά [7]	Ρ/Ε μετά φ. Χρήστ	Όγκος	Πράξεις	Αξία Συναλλαγών[8]	Χ.Α. Εταιρείας (χιλ. €) [3,5]	Χαμηλό έτους	Υψηλό έτους	Κλάδος [4]		
		2022	2023	2024																								
15,000,000	0.300	---	---	---	06/07/2007	18/07/2000	---	ΔΔΙΟΣ ΠΛΑΣΤΙΚΑ (ΚΟ)	3.52	---	3.52	06/03/2025	---	---	---	---	65@3.42	80@3.54	---	---	---	---	52,800.00	3.28	3.68	50203015		
36,300,000	1.12	---	0.0276	---	27/08/2024	12/12/2007	---	ΕΥΑΘ (ΚΟ)	3.4	---	3.4	06/03/2025	3.35	3.35	3.4	3.4	3.399	568@3.35	12377@3.40	---	---	3,385	8	11,506.40	123,420.00	3.22	3.46	65102030
86,735,980	0.310	---	0.02	---	22/07/2024	07/09/2023	---	ΙΑΤΡΙΚΟ ΑΘΗΝΩΝ (ΚΟ)	1.9	0.53	P	06/03/2025	1.86	1.845	1.9	1.9	1.863	75@1.85	395@1.90	---	---	3,961	57	7,380.90	164,798.36	1.495	2.12	20101025
3,417,600	0.100	0.016	0.016	---	04/07/2024	02/04/2024	---	ΙΝΤΕΡΓΟΥΝΤ-ΞΥΛΕΜΠΟΡΙΑ (ΠΟ)	0.36	-2.70	E	06/03/2025	0.37	0.36	0.404	0.404	0.36	100@0.370	797@0.404	---	---	4,038	4	1,454.16	13,038.86	0.3	0.41	50101020
2,760,000	11.83	11.8	12.4	---	03/06/2024	16/07/1990	---	ΚΑΡΕΛΙΑ (ΚΟ)	330	1.85	P	06/03/2025	328	328	330	330	328.5	34@318.00	19@324.00	---	---	40	6	13,140.00	910,800.00	318	354	45103010
6,700,000	0.800	0.047	0.047	---	23/07/2024	29/05/2014	---	ΚΕΠΕΝΟΥ ΜΥΛΟΙ (ΚΟ)	1.94	---	---	06/03/2025	---	---	---	---	---	915@1.94	70@2.02	20.83	2023	---	---	12,998.00	1.73	2.1	45102020	
18,017,472	0.360	---	0.03	---	11/10/2024	28/08/2017	---	ΚΤΗΜΑ Κ. ΛΑΖΑΡΙΔΗ (ΚΟ)	1.87	---	---	06/03/2025	---	---	---	---	---	93@1.88	500@1.92	---	---	---	---	33,692.67	1.65	2.04	45101015	
21,364,000	1.12	0.4	---	---	21/08/2023	08/03/2023	---	ΛΑΜΨΑ (ΚΟ)	37.2	---	---	06/03/2025	---	---	---	---	---	---	100@38.00	---	---	---	---	794,740.80	36.6	38	40501025	
5,939,268	0.620	---	---	---	10/07/2003	03/01/2002	---	ΛΑΝΑΚΑΜ (ΚΟ)	1	---	---	06/03/2025	1.04	1.04	1.04	1.04	1.04	1200@0.980	1000@1.05	---	---	16	1	16.64	5,939.27	0.895	1.11	40401020
9,819,370	0.500	---	---	---	14/08/2007	09/01/2004	---	ΜΑΘΙΟΣ ΠΥΡΙΜΑΧΑ (ΚΟ)	0.698	---	---	06/03/2025	---	---	---	---	---	245@0.640	90@0.718	---	---	---	---	6,853.92	0.59	0.832	55101000	
32,188,050	0.700	---	---	---	21/07/2008	20/01/2000	---	ΜΟΥΖΑΚΗΣ (ΚΟ)	0.62	---	---	06/03/2025	---	---	---	---	---	200@0.610	24@0.640	---	---	---	---	19,956.59	0.605	0.695	55101020	
8,321,682	0.670	---	---	---	17/08/2007	23/11/1999	---	Ν. ΛΕΒΕΝΤΕΡΗΣ (ΚΟ)	0.23	---	---	06/03/2025	0.226	0.226	0.226	0.226	0.226	200@0.220	974@0.226	---	2023	376	2	84.98	2,428.19	0.22	0.288	55102010
27,379,200	0.980	0.45	0.5001	---	01/08/2024	29/08/2022	---	ΠΛΑΣΤΙΚΑ ΚΡΗΤΗΣ (ΚΟ)	15.1	0.67	P	06/03/2025	14.8	14.8	15.2	15.2	14.89	250@14.50	145@15.20	---	---	1,760	10	26,205.60	413,425.92	14	15.3	50203015
255,494,534	2.71	0.255	0.247	0.47	11/12/2024	30/09/2021	---	ΠΡΟΝΤΕΑ (ΚΟ)	6	---	---	06/03/2025	5.95	5.95	5.95	5.95	5.95	998@5.95	427@6.10	---	---	2	1	11.90	1,532,967.20	5.8	6.7	35102000
4,181,450	0.500	---	---	---	21/08/2000	05/03/2002	---	ΣΑΡΑΝΤΟΠΟΥΛΟΣ ΚΥΛ/ΜΥΛΟΙ (ΚΟ)	1.07	---	---	06/03/2025	---	---	---	---	---	---	559@1.14	---	---	---	---	4,474.15	0.965	1.14	45102020	

Διαπραγματεύσιμα Αμοιβαία Κεφάλαια (Δ.Α.Κ.)

971,502	---	---	---	---	15/06/2016	---	ALPHA ETF FTSE Athex Large Cap	39.83	-0.18	E	39.9	06/03/2025	39.9	39.69	40.03	39.83	39.92	500@39.71	33@39.90	---	---	2,187	104	87,304.96	---	35.74	40.43	12003
---------	-----	-----	-----	-----	------------	-----	--------------------------------	-------	-------	---	------	------------	------	-------	-------	-------	-------	-----------	----------	-----	-----	-------	-----	-----------	-----	-------	-------	-------

Επιτήρηση

89,078,604	0.040	---	---	---	07/07/2010	16/01/2024	5160	FRIGOGLASS (ΚΟ)	0.24	---	---	06/03/2025	0.248	0.24	0.248	0.24	0.246	17553@0.240	1000@0.242	---	2023	21,322	18	5,246.08	21,378.86	0.184	0.266	50204000	
13,191,620	0.620	---	---	---	04/08/2010	09/09/2002	5232	ΥΑΛCO - ΚΩΝΣΤΑΝΤΙΝΟΥ (ΚΟ)	0.162	---	---	06/03/2025	---	---	---	---	---	---	4838@0.146	---	---	---	---	---	2,137.04	0.146	0.162	40202020	
17,579,754	4.16	---	---	---	18/08/2006	02/08/2010	---	ΒΙΟΤΕΡ (ΚΟ)	0.25	6.84	P	06/03/2025	0.25	0.25	0.25	0.25	0.25	10000@0.226	294@0.246	---	---	10,434	6	2,608.50	4,394.94	0.218	0.29	50101010	
15,842,391	1.51	---	---	---	15/07/2009	12/05/2000	5141	ΜΠΗΤΡΟΣ ΣΥΜΜΕΤΟΧΙΚΗ (ΚΟ)	0.61	---	---	06/03/2025	---	---	---	---	---	500@0.550	726@0.610	---	---	---	---	---	---	9,663.86	0.535	0.77	55102010
24,319,250	0.300	---	---	---	09/07/2002	04/07/2007	5165	ΠΡΟΔΕΥΤΙΚΗ (ΚΟ)	0.278	4.51	P	06/03/2025	0.268	0.268	0.278	0.278	0.275	500@0.274	3000@0.284	---	---	18,565	17	5,102.07	6,760.75	0.244	0.376	50101010	
28,438,268	0.070	---	---	---	21/08/2006	24/11/1999	5253	ΣΠΥΡΟΥ ΑΓΡ. ΟΙΚ. (ΚΟ)	0.151	---	---	06/03/2025	---	---	---	---	---	2331@0.138	4544@0.166	---	---	---	---	---	---	4,294.18	0.138	0.165	45102010
1,011,000	1.00	---	---	---	01/07/2004	11/12/2012	5193	ΤΡΙΑ ΑΛΦΑ (ΚΟ)	5	---	---	06/03/2025	4.5	4.5	4.9	4.9	4.839	---	145@4.90	---	---	2023	118	4	571.00	5,055.00	4.04	5	55101020

Κατάσταση σε Αναστολή

65,326,268	0.530	---	---	---	04/07/2007	19/07/2006	4750	SATO ΑΕ (ΚΟ)	0.028	---	---	05/09/2024	---	---	---	---	---	---	---	---	---	---	---	---	---	1,829.14	0.028	0.028	40202015	
3,961,300	1.28	---	---	---	29/06/2004	03/08/2000	5248	ΔΟΥΡΟΣ (ΚΟ)	0.25	---	---	24/04/2023	---	---	---	---	---	---	---	---	---	---	---	---	---	990.33	0.25	0.25	40204020	
51,754,364	0.300	---	---	---	23/12/2003	24/01/2007	5197	ΕΠΙΛΕΚΤΟΣ (ΚΟ)	0.132	---	---	31/10/2024	---	---	---	---	---	---	---	---	---	---	---	---	---	---	6,831.58	0.132	0.132	55101020

Σημειώσεις Χρεογράφων

Κωδικός	Κείμενο σημείωσης
()	- Προσαρμοσμένα Μέρισματα λόγω διανομής Δωρεάν μετοχών.
*	- Τελευταία προσαρμοσμένη τιμή κλεισίματος.
[1]	- Καθαρά μερίσματα.
[2]	- Στη στήλη "Ημερ. Αποκοπής τελευταίου δικαιώματος" αναφέρεται η Ημερομηνία εισαγωγής για Νέες Εταιρείες.
[3]	- Η Χρηματιστηριακή αξία αναφέρεται στο σύνολο των μετοχών
[4]	- Η κωδικοποίηση των Κλάδων Οικονομικής Δραστηριότητας του Χ.Α. παρουσιάζονται στο Παράρτημα Α
[5]	- Η Χρηματιστηριακή Αξία αναφέρεται στο σύνολο των κατηγοριών μετοχών (εφόσον έχουν εισαχθεί περισσότερες της μιας κατηγορίες) και δεν αναφέρεται σε επιμέρους κατηγορίες μετοχών μιας εταιρείας.
[6]	- P/E μεγαλύτερο του 100
[7]	- Τελευταία εικόνα του Βιβλίου Εντολών πριν το τέλος της συνεδρίασης
[8]	- Στην Αξία Συναλλαγών των Μετοχών περιλαμβάνονται όλοι οι τύποι Πακέτων
4750	- Μεταφορά στην Κατηγορία Επιτήρησης από 8/4/2011.
5093	- Μεταφορά στην Κατηγορία Επιτήρησης από 8/4/2015.
5141	- Μεταφορά στην Κατηγορία Επιτήρησης από 10/05/2017.
5160	- Μεταφορά στην Κατηγορία Επιτήρησης από 15/04/2016.
5165	- Μεταφορά στην Κατηγορία Επιτήρησης από 15/02/2018.
5193	- Μεταφορά στην κατηγορία Επιτήρησης από 25/10/2018.
5197	- Μεταφορά στην κατηγορία Επιτήρησης από 07/11/2018.
5232	- Μεταφορά στην Κατηγορία Επιτήρησης από 08/04/2011.
5248	- Μεταφορά στην κατηγορία Επιτήρησης από 06/09/2011.
5253	- Μεταφορά στην Επιτήρησης από 14/5/2021.

Στοιχεία Συναλλαγών Πακέτων

Χρεόγραφο	Όγκος πακέτου	Τιμή πακέτου	Αξία πακέτου	Ώρα έγκρισης	Σημείωση
ΟΤΕ (ΚΟ)	50,000	15.14	757,000.00	10:45:35	20
EUROBANK HOLDINGS (ΚΟ)	638,122	2.54	1,622,106.12	10:54:40	20
ΕΘΝΙΚΗ ΤΡΑΠΕΖΑ (ΚΟ)	100,000	9.38	937,600.00	11:06:30	20
ALPHA ΥΠΗΡΕΣΙΩΝ ΣΥΜΜ (ΚΟ)	499,397	2.06	1,029,756.61	11:39:52	20
ΟΤΕ (ΚΟ)	50,000	15.15	757,500.00	12:06:17	20
ΔΕΗ (ΚΟ)	60,000	13.11	786,600.00	12:08:11	20
ALTER EGO MEDIA (ΚΟ)	100,000	4.60	460,000.00	12:22:31	20
ΑΚΤΟΡ Α.Ε. ΣΥΜ/ΧΩΝ (ΚΟ)	50,000	5.27	263,500.00	12:31:48	20
ΕΘΝΙΚΗ ΤΡΑΠΕΖΑ (ΚΟ)	98,430	9.36	920,911.08	12:41:03	20
ΕΘΝΙΚΗ ΤΡΑΠΕΖΑ (ΚΟ)	225,000	9.34	2,101,500.00	12:48:55	20
ALPHA ΥΠΗΡΕΣΙΩΝ ΣΥΜΜ (ΚΟ)	450,000	2.05	923,400.00	13:01:05	20
ALTER EGO MEDIA (ΚΟ)	100,000	4.60	459,950.00	13:15:44	20
ΕΘΝΙΚΗ ΤΡΑΠΕΖΑ (ΚΟ)	241,504	9.38	2,264,824.51	13:16:41	20
CENERGY HOLDINGS (ΚΑ)	50,000	9.40	470,000.00	13:22:47	20
ΠΕΙΡΑΙΩΣ FINANCIAL HOLD (ΚΟ)	150,000	4.71	705,900.00	13:37:41	20
EUROBANK HOLDINGS (ΚΟ)	250,000	2.52	631,000.00	14:04:01	20
EUROBANK HOLDINGS (ΚΟ)	300,000	2.52	757,200.00	14:04:57	20
ΠΑΠΟΥΤΣΑΝΗΣ (ΚΟ)	60,000	2.54	152,400.00	14:57:03	20
ΠΑΠΟΥΤΣΑΝΗΣ (ΚΟ)	37,000	2.54	93,980.00	14:57:48	20
ΕΘΝΙΚΗ ΤΡΑΠΕΖΑ (ΚΟ)	105,967	9.34	989,307.91	15:25:50	20
ΕΘΝΙΚΗ ΤΡΑΠΕΖΑ (ΚΟ)	100,000	9.33	933,100.00	16:20:01	20
JUMBO (ΚΟ)	12,650	25.82	326,623.00	16:42:58	20
JUMBO (ΚΟ)	13,000	25.82	335,660.00	16:44:09	20
ΕΘΝΙΚΗ ΤΡΑΠΕΖΑ (ΚΟ)	99,000	9.35	925,650.00	16:48:04	9
ΠΕΙΡΑΙΩΣ FINANCIAL HOLD (ΚΟ)	75,000	4.69	351,675.00	16:59:28	20
BANK OF CYPRUS (ΚΟ)	10,000	5.66	56,600.00	17:01:22	18
BANK OF CYPRUS (ΚΟ)	10,000	5.66	56,600.00	17:02:33	18
EUROBANK HOLDINGS (ΚΟ)	1,330,000	2.50	3,325,000.00	17:11:55	20
ΤΡΑΠΕΖΑ ΟΡΤΙΜΑ BANK (ΚΟ)	10,074	14.62	147,281.88	17:12:35	20
ΕΘΝΙΚΗ ΤΡΑΠΕΖΑ (ΚΟ)	162,000	9.38	1,519,560.00	17:14:58	20

Σημειώσεις πακέτων

- 9 - Μέθοδος 6-1 / Ειδική Χρέωση
- 10 - Μέθοδος 6-1 / Ειδική Χρέωση, Αυθημερόν Διακανονισμός
- 14 - Μέθοδος 6-3 / Πακέτο Αποκατάστασης, Ατελής αγορά και Πώληση
- 18 - Μέθοδος 6-2 / SPOT 1
- 19 - Μέθοδος 6-2 / SPOT 2
- 20 - Μέθοδος 6-1 και Μέθοδος 6-1 Αυθημερόν Διακανονισμός
- 21 - Άλλη Προσυμφωνημένη

Στοιχεία Συναλλαγών Δικαιωμάτων

Ημερ. αποκοπής	Έναρξη εξάσκησης	Λήξη εξάσκησης	Λήξη διαπραγμάτευσης	Δικαιώματα	Κατωτ Τιμή	Ανωτ Τιμή	Τιμή κλεισ.	Τελευταία ζήτηση	Τελευταία προσφορά	Όγκος	Πράξεις	Αξία Συναλλαγών
----------------	------------------	----------------	----------------------	------------	------------	-----------	-------------	------------------	--------------------	-------	---------	-----------------

Δεν υπάρχουν Συναλλαγές Δικαιωμάτων.

Στοιχεία Συναλλαγών Εκποιήσεων

Χρεόγραφα	Τύπος Χρεογράφου	Όγκος Συναλλαγών	Αριθμός Πράξεων	Αξία Συναλλαγών	Σημείωση
-----------	------------------	------------------	-----------------	-----------------	----------

Δεν πραγματοποιήθηκαν Εκποιήσεις Μετοχών.

Σημειώσεις Εκποιήσεων

- Δημόσιος Ανοικτός Πλειστηριασμός
- Εκποίηση Ενσώματων Ονομαστικών Μετοχών
- Εκποίηση Αδιάθετων Κλασματικών Υπολοίπων

Στοιχεία Ενεργητικού Διαπραγματεύσιμων Αμοιβαίων Κεφαλαίων (Δ.Α.Κ.)

	Ημερομηνία συναλλαγών	Δημιουργία / Εξαγορά	Αριθ. Μερ. (T-1)	Νέα Μερ. (T-1)	Εξαγορασθ. Μερ. (T-1)	Μερίδια (T) [1]	Αξία Ενεργητικού [2]	Καθαρή Τιμή	Μέρισμα /Μερίδιο	Ημερ. Αποκοπής
ALPHA ETF FTSE Athex Large Cap	07/03/2025	5,000	971,502	---	---	971,502	38,760,120.00	39.8971	1.35	01/07/2024

Σημειώσεις Δ.Α.Κ.

[1] - Αριθμ. μεριδίων (T) = Αριθμ. μεριδίων (T-1) + Νεοεκδιθέντα μερίδια (T-1) - Εξαγορασθέντα μερίδια (T-1)

[2] - Περιλαμβάνονται και τα μερίδια που δημιουργήθηκαν / εξαγοράσθηκαν την ημέρα T-1.

Περιγραφή	Στοιχεία
Όνομασία Δ.Α.Κ.	ALPHA ETF FTSE Athex Large Cap
Σύμβολο Δ.Α.Κ. (GR)	ΑΔΑΚ
Σύμβολο Δ.Α.Κ. (EN)	AETF
ISIN Δ.Α.Κ.	GRF000153004
Κατηγορία Διαπραγμάτευσης	Διαπραγματέωσιμα Αμοιβαία Κεφάλαια (Δ.Α.Κ.)
Τύπος Δ.Α.Κ.	Μετοχών
Τρόπος διαχείρισης	Παθητικός
Επενδυτική Στρατηγική	Σκοπός της επενδυτικής πολιτικής του Αμοιβαίου Κεφαλαίου είναι η αναπαραγωγή της αποδόσεως του Δείκτη FTSE/X.A. Large Cap του Χρηματιστηρίου Αθηνών σε όρους Ευρώ, ακολουθώντας πλήρως και πανομοιότυπες τη σύνθεση του υποκείμενου Δείκτη.
Εκδότης	ΑΛΦΑ ASSET MANAGEMENT Α.Ε.Δ.Α.Κ.
Εταιρεία Διαχείρισης	ΑΛΦΑ ASSET MANAGEMENT Α.Ε.Δ.Α.Κ.
Ειδικοί Διαπραγματευτές	ΑΛΦΑ FINANCE Α.Χ.Ε.Π.Ε.Υ. , ΕΘΝΙΚΗ ΧΡΗΜΑΤΙΣΤΗΡΙΑΚΗ Α.Χ.Ε.Π.Ε.Υ.
Θεματοφύλακας	ΑΛΦΑ ΤΡΑΠΕΖΑ Α.Ε.
Σύμβολο Δείκτη (GR)	FTSE
Σύμβολο Δείκτη (EN)	FTSE
Όνομασία Δείκτη	FTSE/X.A. Large Cap
ISIN Δείκτη	GRI99201A006
Κλάσμα Δείκτη [1]	1/100
Αρχική Τιμή Μεριδίου	21.76
Συνολικός Αριθμός Μεριδίων [2]	971,502
Ημερομηνία πρώτης Έκδοσης	14/01/2008
Ημερομηνία έναρξης Διαπραγμάτευσης	24/01/2008
Νόμισμα Διαπραγμάτευσης	ΕΥΡΩ
Νόμισμα Ενεργητικού	ΕΥΡΩ
Αρχική Αξία Ενεργητικού [3]	3,000,000.00
Αριθμ. Μεριδίων για Δημιουργία-Εξαγορά [4]	5,000
Αμοιβή Διαχείρισης	0.375

Σημειώσεις Δ.Α.Κ.

[1] - Το κλάσμα της τιμής του δείκτη που αποτελεί η τιμή της πρώτης έκδοσης

[2] - Ο αριθμός μεριδίων που διαπραγματεύθηκαν στο Χρηματιστήριο την ημέρα T

[3] - Η αξία του ενεργητικού κατά την έκδοση

[4] - Ο αριθμός μεριδίων που απαιτείται κατά τη διαδικασία δημιουργίας εξαγοράς

Ανακοινώσεις

Σύμφωνα με τον [Κανονισμό](#) του Χρηματιστηρίου Αθηνών, οι ανακοινώσεις των εκδοτριών είναι αναρτημένες στην επίσημη ιστοσελίδα του Ομίλου www.athexgroup.gr και συγκεκριμένα στην ενότητα «[Δεδομένα Αγοράς – Εταιρίες – Ανακοινώσεις](#)».

Στο Ημερήσιο Δελτίο Τιμών (Η.Δ.Τ.) θα συνεχίσουν να δημοσιεύονται ανακοινώσεις των εκδοτριών σε εφαρμογή νόμων (όπως Ν 3461 / 2006 περί Δημοσίων Προτάσεων) ή εξειδικευμένων αποφάσεων της Επιτροπής Κεφαλαιαγοράς, πχ όπως

Απόφαση 4/278/12.8.2003 - Εταιρίες Επενδύσεων

Απόφαση 10Α/1038/30.10.2024 - Πρόσθετη πληροφόρηση για τη χρήση αντληθέντων κεφαλαίων

ΤΕΡΝΑ ΕΝΕΡΓΕΙΑΚΗ Α.Β.Ε.Τ.Ε.

06-03-2025 18:27

Επισυνάπτεται η ανακοίνωση.

[Ανακοίνωση](#)

Ομολογιακά Δάνεια Επιχειρήσεων – Οργανωμένη Αγορά (Μη Μετατρέψιμα)

Πλήθος Εισηγμένων Ομολογιών	Ονομαστική αξία	Τιμή έκδοσης	Σημερινό επιτόκιο	Ημερ. λήξης	Διάρκεια (έτη)	Σημείωση	Τοκομερίδιο		Μον. Διασπ.	Ομόλογα Επιχειρήσεων	Δεδ. Τόκος	Αποδ./Λήξη	Κατωτ Τιμή	Ανωτ Τιμή	Τιμή κλειστ. Προηγ.	Κλείσιμο-ημ/νία	Όγκος	Αξία Συναλλαγών	Τελευταία εντολή					
							Κοινό	Προτιμησιακό											Τιμή	Αγορ./ Πώλ.	Ημερομηνία	λαχ έτους	Μεγ έτους	
250,000	1,000.00	1,000.00	2.45	16/11/2028	7	---	7	---	1	ΕΒΛΑΧΑΛΚΟΡ Α.Ε. (Μη μετατρέψιμο)	7.6903	3.4320	95.5700	96.0000	95.8000	95.9050	06/03/2025	89,000	85,979.43	95.8000	A	17/03/2025	94.5100	97.5000
320,000	1,000.00	1,000.00	3.40	21/07/2027	7	---	10	---	1	LAMDA DEVELOPMENT Α.Ε. (Μη μετατρέψιμο)	4.6278	3.2360	98.6000	99.2500	99.2143	99.0000	06/03/2025	88,000	87,583.43	98.8400	A	17/03/2025	97.6000	99.5999
200,000	1,000.00	1,000.00	2.10	27/10/2027	7	---	9	---	1	Ο.Π.Α.Π. Α.Ε. (Μη μετατρέψιμο)	7.7583	2.6540	98.0000	98.0000	98.0000	98.0000	06/03/2025	12,000	11,853.10	98.1000	A	17/03/2025	96.0100	98.7000
200,000	1,000.00	1,000.00	1.90	23/03/2028	7	---	8	---	1	ΜΟΤΟΡ ΟΪΛ ΔΙΥΛΙΣΤΗΡΙΑ ΚΟΡΙΝΘΟΥ ΑΕ (Μη μετατρέψιμο)	8.9194	2.9820	95.7702	96.5000	96.2969	95.8850	06/03/2025	39,000	37,903.66	96.0000	A	17/03/2025	95.1501	97.0000
230,000	1,000.00	1,000.00	4.70	12/07/2029	7	---	6	---	1	LAMDA DEVELOPMENT Α.Ε. (Μη μετατρέψιμο)	7.4417	4.0730	100.3800	100.5000	100.4193	100.4860	06/03/2025	282,000	285,281.07	100.3902	A	17/03/2025	100.2500	103.2000
100,000	1,000.00	1,000.00	4.40	26/07/2029	7	---	6	---	1	CRPLP SHIPPING HOLDINGS PLC (Μη μετατρέψιμο)	5.2556	3.6590	101.2001	101.2001	101.2001	101.2430	06/03/2025	2,000	2,034.51	101.2001	A	17/03/2025	100.5000	105.2895
199,375	1,000.00	1,000.00	3.60	12/03/2026	7	---	12	---	1	ΑΕΡΟΠΟΡΙΑ ΑΙΓΑΙΟΥ Α.Ε. (Μη μετατρέψιμο)	18.0000	2.7370	100.0600	100.4000	100.2639	100.0640	06/03/2025	105,000	107,167.11	100.0610	A	17/03/2025	99.6862	101.0000
150,000	1,000.00	1,000.00	2.60	22/10/2026	7	---	11	---	1	ΤΕΡΝΑ ΕΝΕΡΓΕΙΑΚΗ Μ.Α.Ε.Χ. (Μη μετατρέψιμο)	10.1111	3.0990	---	---	---	98.5270	06/03/2025	---	---	98.5280	A	17/03/2025	97.6272	99.1800
500,000	1,000.00	1,000.00	2.75	03/07/2027	7	---	10	---	1	ΓΕΚ ΤΕΡΝΑ Α.Ε. (Μη μετατρέψιμο)	5.1181	3.0970	98.3500	98.5000	98.3500	98.3000	06/03/2025	27,000	26,722.98	98.3000	A	17/03/2025	96.5000	98.5000
150,000	1,000.00	1,000.00	2.65	22/10/2026	5	---	7	---	1	CRPLP SHIPPING HOLDINGS PLC (Μη μετατρέψιμο)	10.3056	3.3350	98.0301	98.7000	98.4563	98.4000	06/03/2025	47,000	46,758.81	98.0501	A	17/03/2025	97.3000	98.7000
120,000	1,000.00	1,000.00	3.95	04/04/2025	7	---	14	---	1	ΓΕΚ ΤΕΡΝΑ Α.Ε. (Μη μετατρέψιμο)	17.3361	2.9910	100.0100	100.0100	100.0100	99.8000	06/03/2025	2,000	2,034.87	98.8401	A	17/03/2025	99.5000	100.3000
120,000	1,000.00	1,000.00	2.65	06/12/2028	7	---	7	---	1	ΝΟΒΑΛ ΠΡΟΠΕΡΤΥ ΑΕΕΑΠ (Μη μετατρέψιμο)	6.9931	3.4980	95.7000	96.5000	96.1263	96.0500	06/03/2025	54,000	52,285.83	95.6000	A	17/03/2025	94.2301	97.0000
300,000	1,000.00	1,000.00	2.30	14/12/2028	7	---	7	---	1	ΓΕΚ ΤΕΡΝΑ Α.Ε. (Μη μετατρέψιμο)	5.4306	3.4290	95.2500	95.5000	95.3060	95.0060	06/03/2025	224,000	214,889.56	95.3000	A	17/03/2025	92.9502	95.7000
100,000	1,000.00	1,000.00	2.95	11/02/2027	5	---	7	---	1	SAFE BULKERS PARTICIPATIONS PLC (Μη μετατρέψιμο)	2.2944	3.7730	97.2100	98.8000	97.8655	97.2110	06/03/2025	11,000	10,790.44	97.2101	A	17/03/2025	97.0001	99.9999
100,000	1,000.00	1,000.00	2.80	25/01/2027	5	---	7	---	1	PREMIA Α.Ε. (Μη μετατρέψιμο)	3.3444	3.4580	98.2696	98.2699	98.2698	97.0670	06/03/2025	10,000	9,860.42	97.1001	A	17/03/2025	96.2000	98.3000
500,000	1,000.00	1,000.00	4.00	10/07/2030	7	---	4	---	1	METLEN ENERGY & METALS Α.Ε. (Μη μετατρέψιμο)	6.6667	3.3680	101.7020	101.8900	101.8590	101.7500	06/03/2025	394,000	403,957.28	101.8101	A	17/03/2025	100.4600	101.9000
99,697	1,000.00	1,000.00	5.50	15/12/2028	5	---	3	---	1	IDEAL HOLDINGS Α.Ε. (Μη μετατρέψιμο)	12.9861	4.4320	101.5500	103.5800	102.5039	103.6970	06/03/2025	45,000	46,711.11	102.7000	A	17/03/2025	102.5039	104.3000
200,000	1,000.00	1,000.00	4.25	23/01/2029	5	---	3	---	1	AUTOHELLAS Α.Τ.Ε.Ε. (Μη μετατρέψιμο)	5.5486	3.7370	101.1000	101.7000	101.1423	101.7500	06/03/2025	71,000	72,204.97	101.3010	A	17/03/2025	100.7431	103.2000

Σημειώσεις Εταιρικών Ομολόγων

Ο Όγκος Συναλλαγών υπολογίζεται ως (Τεμάχια) * (Ονομαστική Τιμή). Η Αξία Συναλλαγών υπολογίζεται ως (Τεμάχια) * (Ονομαστική Τιμή) * (Τιμή %) + (Δεδουλευμένοι Τόκοι).

Οι τιμές συναλλαγών των ομολόγων υπολογίζονται ως ποσοστό επί τοις εκατό (%) της ονομαστικής τους τιμής.

Όλα τα ομόλογα έχουν Ονομαστική Αξία εκπεφρασμένη σε Ευρώ (εκτός εάν σημειώνεται διαφορετικά).

Ομολογιακά Δάνεια Επιχειρήσεων – Οργανωμένη Αγορά (Μη Μετατρέψιμα)

Πλήθος Εισηγμένων Ομολογιών	Ονομαστική αξία	Τιμή έκδοσης	Σημερινό επιτόκιο	Ημερ. λήξης	Διάρκεια (έτη)	Σημείωση	Τοκομερίδιο		Μον. Διασπ.	Ομόλογα Επιχειρήσεων	Δεδ. Τόκος	Αποδ./Λήξη	Κατωτ Τιμή	Ανωτ Τιμή	Τιμή κλεισ. Προηγ.	Κλείσιμο-ημ/νία	Όγκος	Αξία Συναλλαγών	Τελευταία εντολή			Μεγ έτους		
							Κοινό	Προτιμησιακό											Τιμή	Αγορ./ Πώλ.	Ημερομηνία		λαχ	
130,000	1,000.00	1,000.00	6.00	27/02/2029	5	---	3	---	1	INTRALOT Α.Ε. (Μη μετατρέψιμο)	2.0000	4.8670	102.6502	102.8000	102.8000	102.7000	06/03/2025	61,000	62,752.26	102.8000	A	37/03/2025	101.0000	103.6000
300,000	1,000.00	1,000.00	2.30	20/07/2028	7	---	8	---	1	ΠΡΟΝΤΕΑ ΑΕΕΑΠ (Μη μετατρέψιμο)	3.1944	3.4950	95.0000	95.5000	95.4467	95.0000	06/03/2025	55,000	52,564.17	95.5000	A	37/03/2025	94.0000	95.5000

Σημειώσεις Εταιρικών Ομολόγων

Ο Όγκος Συναλλαγών υπολογίζεται ως (Τεμάχια) * (Ονομαστική Τιμή). Η Αξία Συναλλαγών υπολογίζεται ως (Τεμάχια) * (Ονομαστική Τιμή) * (Τιμή %) + (Δεδουλευμένοι Τόκοι).

Οι τιμές συναλλαγών των ομολόγων υπολογίζονται ως ποσοστό επί τοις εκατό (%) της ονομαστικής τους τιμής.

Όλα τα ομόλογα έχουν Ονομαστική Αξία εκπεφρασμένη σε Ευρώ (εκτός εάν σημειώνεται διαφορετικά).

Ομόλογα Ελληνικού Δημοσίου

Πλήθος Εισηγμ. Ομολογιών	Ονομ. αξία	Σημερινό επιτόκιο	Υπολογισμός Δεδουλευμένων	Ημερ/νία Λήξης [1]	Διάρκεια (έτη)	Σημείωση	Ημερομηνία Πληρ.	Αξία τρέχοντος	Μον. Διασπ.	Ομόλογα Ελληνικού Δημοσίου	Κατωτ Τιμή	Ανωτ Τιμή	Τιμή κλεισ.	Προηγ. Κλείσιμο-ημ/νία	Όγκος	Αξία Συναλλαγών	Τελευταία εντολή Αγορ./ Πώλ. Ημερομηνία
3,000,000	1,000.00	4.13	Πργμ/Πργμ	15/06/2054	30	---	15/06	4.13	1	ΟΕΔ-ΣΤΘ-150654-30X-4,125-1,000	---	---	---	---	---	---	---
4,700,000	1,000.00	1.88	Πργμ/Πργμ	04/02/2035	15	---	04/02	1.88	1	ΟΕΔ-ΣΤΘ-040235-15X-1,875-1,000	---	---	---	---	---	---	---
6,000,000	1,000.00	0.75	Πργμ/Πργμ	18/06/2031	10	---	18/06	0.75	1	ΟΕΔ-ΣΤΘ-180631-10X-0,750-1,000	---	---	---	---	---	---	---
3,600,000	1,000.00	3.88	Πργμ/Πργμ	15/06/2028	5	---	15/06	3.88	1	ΟΕΔ-ΣΤΘ-150628-05X-3,875-1,000	---	---	---	---	---	---	---
5,962,747,327	1.00	3.75	Πργμ/Πργμ	30/01/2028	10	---	/02 - 01/02 - 31/	3.75	1	ΟΕΔ-ΣΤΘ-300128-10X-3,750-1,00	---	---	---	85.4610 13/07/2018	---	---	1.0000 A 28/11/2018
7,067,309,386	1.00	3.90	Πργμ/Πργμ	30/01/2033	15	---	/02 - 01/02 - 31/	3.90	1	ΟΕΔ-ΣΤΘ-300133-15X-3,900-1,00	---	---	---	78.6730 13/07/2018	---	---	1.0000 A 28/11/2018
5,622,848,349	1.00	4.00	Πργμ/Πργμ	30/01/2037	19	---	/02 - 01/02 - 31/	4.00	1	ΟΕΔ-ΣΤΘ-300137-19X-4,000-1,00	---	---	---	77.0370 13/07/2018	---	---	1.0000 A 28/11/2018
5,476,770,669	1.00	4.20	Πργμ/Πργμ	30/01/2042	24	---	/02 - 01/02 - 31/	4.20	1	ΟΕΔ-ΣΤΘ-300142-24X-4,200-1,00	---	---	---	77.7640 13/07/2018	---	---	1.0000 A 28/11/2018
4,950,000	1,000.00	3.38	Πργμ/Πργμ	15/06/2034	10	---	15/06	3.38	1	ΟΕΔ-ΣΤΘ-150634-10X-3,375-1,000	---	---	---	---	---	---	---
59,586,043	1.00	4.30	Πργμ/Πργμ	24/02/2026	14	---	24/02	4.30	1	ΟΕΔ-ΣΤΘ-240226-14X-2,000-1,00	---	---	---	10.0000 22/06/2015	---	---	---
41,118,344	1.00	4.30	Πργμ/Πργμ	24/02/2027	15	---	24/02	4.30	1	ΟΕΔ-ΣΤΘ-240227-15X-2,000-1,00	---	---	---	10.0000 22/06/2015	---	---	---
45,137,734	1.00	4.30	Πργμ/Πργμ	24/02/2028	16	---	24/02	4.30	1	ΟΕΔ-ΣΤΘ-240228-16X-2,000-1,00	---	---	---	10.0000 22/06/2015	---	---	---
61,768,888	1.00	4.30	Πργμ/Πργμ	24/02/2029	17	---	24/02	4.30	1	ΟΕΔ-ΣΤΘ-240229-17X-2,000-1,00	---	---	---	10.0000 22/06/2015	---	---	---
54,567,744	1.00	4.30	Πργμ/Πργμ	24/02/2030	18	---	24/02	4.30	1	ΟΕΔ-ΣΤΘ-240230-18X-2,000-1,00	---	---	---	10.0000 22/06/2015	---	---	---
37,541,515	1.00	4.30	Πργμ/Πργμ	24/02/2031	19	---	24/02	4.30	1	ΟΕΔ-ΣΤΘ-240231-19X-2,000-1,00	---	---	---	10.0000 22/06/2015	---	---	---
37,558,317	1.00	4.30	Πργμ/Πργμ	24/02/2032	20	---	24/02	4.30	1	ΟΕΔ-ΣΤΘ-240232-20X-2,000-1,00	---	---	---	10.0000 22/06/2015	---	---	---
37,473,732	1.00	4.30	Πργμ/Πργμ	24/02/2033	21	---	24/02	4.30	1	ΟΕΔ-ΣΤΘ-240233-21X-2,000-1,00	---	---	---	10.0000 22/06/2015	---	---	---
33,888,293	1.00	4.30	Πργμ/Πργμ	24/02/2034	22	---	24/02	4.30	1	ΟΕΔ-ΣΤΘ-240234-22X-2,000-1,00	---	---	---	10.0000 22/06/2015	---	---	---
35,177,800	1.00	4.30	Πργμ/Πργμ	24/02/2035	23	---	24/02	4.30	1	ΟΕΔ-ΣΤΘ-240235-23X-2,000-1,00	---	---	---	10.0000 22/06/2015	---	---	---
35,547,268	1.00	4.30	Πργμ/Πργμ	24/02/2036	24	---	24/02	4.30	1	ΟΕΔ-ΣΤΘ-240236-24X-2,000-1,00	---	---	---	10.0000 22/06/2015	---	---	---
40,246,306	1.00	4.30	Πργμ/Πργμ	24/02/2037	25	---	24/02	4.30	1	ΟΕΔ-ΣΤΘ-240237-25X-2,000-1,00	---	---	---	10.0000 22/06/2015	---	---	---
37,643,952	1.00	4.30	Πργμ/Πργμ	24/02/2038	26	---	24/02	4.30	1	ΟΕΔ-ΣΤΘ-240238-26X-2,000-1,00	---	---	---	10.0000 22/06/2015	---	---	---
36,977,100	1.00	4.30	Πργμ/Πργμ	24/02/2039	27	---	24/02	4.30	1	ΟΕΔ-ΣΤΘ-240239-27X-2,000-1,00	---	---	---	10.0000 22/06/2015	---	---	---
41,615,000	1.00	4.30	Πργμ/Πργμ	24/02/2040	28	---	24/02	4.30	1	ΟΕΔ-ΣΤΘ-240240-28X-2,000-1,00	---	---	---	10.0000 22/06/2015	---	---	---
42,227,208	1.00	4.30	Πργμ/Πργμ	24/02/2041	29	---	24/02	4.30	1	ΟΕΔ-ΣΤΘ-240241-29X-2,000-1,00	---	---	---	10.0000 22/06/2015	---	---	---
68,288,487	1.00	4.30	Πργμ/Πργμ	24/02/2042	30	---	24/02	4.30	1	ΟΕΔ-ΣΤΘ-240242-30X-2,000-1,00	---	---	---	10.0000 22/06/2015	---	---	---
4,500,000	1,000.00	3.88	Πργμ/Πργμ	12/03/2029	10	---	12/03	3.88	1	ΟΕΔ-ΣΤΘ-120329-10X-3,875-1,000	---	---	---	---	---	100.0000	A 15/10/2019
4,500,000	1,000.00	0.00	Πργμ/Πργμ	12/02/2026	5	---	12/02	0.00	1	ΟΕΔ-ΣΤΘ-120226-05X-0,000-1,000	---	---	---	---	---	---	---
964,000	1,000.00	3.25	Πργμ/Πργμ	20/03/2025	6	---	20/03	3.25	1	ΟΕΔ-ΣΤΘ-200325-06X-3,250-1,000	---	---	---	---	---	---	---
2,100,000	1,000.00	3.55	Πργμ/Πργμ	20/03/2026	7	---	20/03	3.55	1	ΟΕΔ-ΣΤΘ-200326-07X-3,550-1,000	---	---	---	---	---	---	---
5,500,000	1,000.00	1.50	Πργμ/Πργμ	18/06/2030	10	---	18/06	1.50	1	ΟΕΔ-ΣΤΘ-180630-10X-1,500-1,000	---	---	---	---	---	---	---
3,500,000	1,000.00	4.38	Πργμ/Πργμ	18/07/2038	15	---	18/07	4.38	1	ΟΕΔ-ΣΤΘ-180738-15X-4,375-1,000	---	---	---	---	---	---	---
40,000	1,000.00	3.91	FLR Πργμ/360	18/09/2025	1	---	18/09 - 18/03	---	1	ΟΕΔ-ΚΥΜ-180925-01X-3,915-1,000	---	---	---	---	---	---	---
5,364,250	1,000.00	3.25	Πργμ/Πργμ	20/03/2050	30	---	20/03	3.25	1	ΟΕΔ-ΣΤΘ-200350-30X-3,250-1,000	---	---	---	---	---	---	---

Σημειώσεις Ομολόγων Ελλ. Δημοσίου

Ο Όγκος Συναλλαγών υπολογίζεται ως (Τεμάχια) * (Ονομαστική Τιμή). Η Αξία Συναλλαγών υπολογίζεται ως (Τεμάχια) * (Ονομαστική Τιμή) * (Τιμή %) + (Δεδουλευμένοι Τόκοι)

Η Αξία του τρέχοντος τοκομεριδίου για τις εκδόσεις Ονομαστικής Αξίας 0,01 ευρώ, αναφέρεται σε Ονομαστική Αξία 100 ευρώ.

FLR (= Floating Interest Rate) Ομόλογο Μεταβλητού Επιτοκίου.

[1] - Η Ημερομηνία Λήξης της τοκοφόρου περιόδου και η Ημερομηνία Πληρωμής του τοκομεριδίου.

Ομόλογα Ελληνικού Δημοσίου

Πλήθος Εισηγμ. Ομολογιών	Ονομ. αξία	Σημερινό επιτόκιο	Υπολογισμός Δεδουλευμένων	Ημερ/νία Λήξης [1]	Διάρκεια (έτη)	Σημείωση	Ημερομηνία Πληρ.	Αξία τρέχοντος	Μον. Διαπρ.	Ομόλογα Ελληνικού Δημοσίου	Κατωτ Τιμή	Ανωτ Τιμή	Τιμή κλεισ.	Προηγ. Κλείσιμο-ημ/νία	Όγκος	Αξία Συναλλαγών	Τελευταία εντολή Αγορ./ Πώλ. Ημερομηνία
4,250,000	1,000.00	3.63	Πργμ/Πργμ	15/06/2035	10	---	15/06	3.63	1	ΟΕΔ-ΣΤΘ-150635-10X-3,625-1000,00	---	---	---	---	---	---	---
3,924,361	1,000.00	2.00	Πργμ/Πργμ	22/04/2027	7	---	22/04	2.00	1	ΟΕΔ-ΣΤΘ-220427-07X-2,000-1,000	---	---	---	---	---	---	99.9000 A 22/04/2020
2,500,000	1,000.00	1.88	Πργμ/Πργμ	23/07/2026	7	---	23/07	1.88	1	ΟΕΔ-ΣΤΘ-230726-07X-1,875-1,000	---	---	---	---	---	---	---
4,900,000	1,000.00	4.25	Πργμ/Πργμ	15/06/2033	10	---	15/06	4.25	1	ΟΕΔ-ΣΤΘ-150633-10X-4,250-1,000	---	---	---	---	---	---	---
3,500,000	1,000.00	1.88	Πργμ/Πργμ	24/01/2052	30	---	24/01	1.88	1	ΟΕΔ-ΣΤΘ-240152-30X-1,875-1,000	---	---	---	---	---	---	---
3,700,000	1,000.00	1.75	Πργμ/Πργμ	18/06/2032	10	---	18/06	1.75	1	ΟΕΔ-ΣΤΘ-180632-10X-1,750-1,000	---	---	---	---	---	---	---
2,200,000	1,000.00	1.13	FLR Πργμ/360	15/12/2027	5	---	- 15/12 - 15/03 -	---	1	ΟΕΔ-ΚΥΜ-151227-05X-1,130-1,000	---	---	---	---	---	---	102.1600 A 30/12/2022

Σημειώσεις Ομολόγων Ελλ. Δημοσίου

Ο Όγκος Συναλλαγών υπολογίζεται ως (Τεμάχια) * (Ονομαστική Τιμή). Η Αξία Συναλλαγών υπολογίζεται ως (Τεμάχια) * (Ονομαστική Τιμή) * (Τιμή %) + (Δεδουλευμένοι Τόκοι)

Η Αξία του τρέχοντος τοκομεριδίου για τις εκδόσεις Ονομαστικής Αξίας 0,01 ευρώ, αναφέρεται σε Ονομαστική Αξία 100 ευρώ.

FLR (= Floating Interest Rate) Ομόλογο Μεταβλητού Επιτοκίου.

[1] - Η Ημερομηνία Λήξης της τοκοφόρου περιόδου και η Ημερομηνία Πληρωμής του τοκομεριδίου.

Έντοκα Γραμμάτια & Zero Coupon Ομόλογα Ελληνικού Δημοσίου

Ημερ/νία	Διάρκειας 13 εβδομάδων									Διάρκειας 26 εβδομάδων									Διάρκειας 52 εβδομάδων								
	Ημερ/νία Λήξης	Αρχικό Επιτόκιο	Πλήθος Εισηγμένων	Όνομ/κή αξία	Τιμή έκδοσης	Τελευταία Τιμή	Συναλλαγή Ημερομηνία	Όγκος Συναλλαγών	Σημ.	Ημερ/νία Λήξης	Αρχικό Επιτόκιο	Πλήθος Εισηγμένων	Όνομ/κή αξία	Τιμή έκδοσης	Τελευταία Τιμή	Συναλλαγή Ημερομηνία	Όγκος Συναλλαγών	Σημ.	Ημερ/νία Λήξης	Αρχικό Επιτόκιο	Πλήθος Εισηγμένων	Όνομ/κή αξία	Τιμή έκδοσης	Τελευταία Τιμή	Συναλλαγή Ημερομηνία	Όγκος Συναλλαγών	Σημ.
07/06/2024	---	---	---	---	---	---	---	---	---	---	---	---	---	---	---	---	---	---	06/06/2025	3.34	600,000	1,000.00	967.30	---	---	---	---
06/09/2024	---	---	---	---	---	---	---	---	---	---	---	---	---	---	---	---	---	---	05/09/2025	2.82	600,000	1,000.00	972.28	---	---	---	---
06/12/2024	---	---	---	---	---	---	---	---	---	---	---	---	---	---	---	---	---	---	05/12/2025	2.27	600,000	1,000.00	977.58	---	---	---	---

Ημερήσιο Δελτίο Τιμών

Έτος: 146 Αύξων Αριθμός Συνεδρίασης: 45

Ενότητα 5: Ομόλογα Ελληνικού Δημοσίου Διαπραγματεύσιμα με τη Μέθοδο Εκφώνησης - Αντιφώνησης

Παρασκευή, 7 Μαρτίου, 2025

Ομόλογα σε Κυκλοφορία	Νόμισμα / Ελάχιστη διαπραγ.	Ημερομηνία Πληρ.	Αξία τρέχοντος τοκομεριδίου	Σημείωση	Τοκομερίδιο	Μονάδα διαπίσης	Ημερ/νία Έκδοσης	Διάρκεια (έτη)	Σημερινό επιτόκιο	Υ.Δ.Τ σε ημέρες	Ομόλογα	Τελευταία τιμή προηγ.	Τελευ. Τιμή	Εκφ. τοις μετρητοίς (€)	Συναλλαγές σε τμχ	Ελάχιστο ζωής	Μέγιστο ζωής		
Νομικών Προσώπων και Εταιρειών σε Συνάλλαγμα και Ευρο																			
0	GBP / 10	01/12	0.25	---	68	1	01/12/1928	100	2.5	360	Ε.Κ.Τ.Ε.	---	---	---	---	---	---		
103,746	GBP / 10	01/12	0.25	---	66	1	01/12/1930	98	2.5	360	Ε.Κ.Τ.Ε. σειρά	2.27	05/02/1996	2.27	Π	05/02/1996	---	2.27	2.27

Σημειώσεις Ομολόγων Ελλ. Δημοσίου

Υ.Δ.Τ: Υπολογισμός Δεδουλευμένων Τόκων.

FLR (= Floating Interest Rate) Ομόλογο Μεταβλητού Επιτοκίου.

Η ελάχιστη διαπραγματεύσιμη Ονομαστική Αξία για όλους τους Άυλους Τίτλους του Δημοσίου είναι τα 100 Ευρώ.

(μφρ-0)

Πίνακας Μελών Χρηματιστηρίου Αθηνών και Μελών ΕΤ.ΕΚ.

Επωνυμία	Διεύθυνση	Τηλέφωνο	Φαξ	Αγορά Μετοχών			Αγορά Παραγώγων		Μέλη ΕΤ.ΕΚ.	
				Μέλος Αγοράς	Μέλος εξ Αποστάσεως	Ειδικός Διαπρήτης	Διαπρήτης	Ειδικός Διαπρήτης	Γενικό Εκκαθ/στικό	Άμεσο Εκκαθ/στικό
AEONIC SECURITIES C.I.F. P.L.C.	ΛΑΪΟΥ 6, ΓΡ. 301B, ANNA COURT ,	35725337600		a						
ARGUS STOCKBROKERS LTD	25 ΛΕΩΦΟΡΟΣ ΔΗΜΟΣΘΕΝΗ ΣΕΒΕΡΗ 25 ,	0035722717000		a	a		a			
ATHLOS CAPITAL INVESTMENT SERVICES LTD	17 STASINOU AVENUE,BEDIZIA TOWER, 6TH & 7TH FL. ,	35722110777		a	a					
ATLANTIC SECURITIES LTD	ΠΡΟΔΡΟΜΟΥ 37 37,	0035722445400		a	a					
ΑΧΟΝ ΧΡΗΜΑΤΙΣΤΗΡΙΑΚΗ Α.Ε.Π.Ε.Υ.	ΣΤΑΔΙΟΥ 48 48, ΑΘΗΝΑ	2103363800		a			a			
ΒΕΤΑ ΧΡΗΜΑΤΙΣΤΗΡΙΑΚΗ Α.Ε.Π.Ε.Υ.	Λ.ΑΛΕΞΑΝΔΡΑΣ 29 29 , ΑΘΗΝΑ	210 6478900		a		a	a			a
BNP PARIBAS S.A.	ΛΑΜΨΑΚΟΥ 2 , ΑΘΗΝΑ	2107468525							a	
BOFA SECURITIES EUROPE SA	51 RUE LA BOÏTIE ,	+33 153655555		a	a					
CITIGROUP GLOBAL MARKETS EUROPE AG	REUTERWEG 16 16,	+49 691366-0		a	a					
CITIGROUP GLOBAL MARKETS LIMITED	33 CANADA SQUARE -CANARY WHARF 1,	+44 02079864000		a						
CREDIT SUISSE BANK (EUROPE), S.A.	CALLE AYALA 42, 3A PLANTA-B MADRID ,	+34917916000		a						
CREDIT SUISSE SECURITIES (EUROPE) LIMITED	ONE CABOT SQUARE 1 , LONDON	+44 2078888888		a						
DEUTSCHE BANK AG	GREAT WINCHESTER STREET 1 , LONDON	+44 20 754 54209	00441133361437		a					
EUROBANK EQUITIES ΜΟΝΟΠΡΟΣΩΠΗ Α.Ε.Π.Ε.Υ.	ΦΙΛΕΛΛΗΝΩΝ 10 & ΞΕΝΟΦΩΝΤΟΣ 13 , ΑΘΗΝΑ	2103720425		a		a	a			a
EUROCORP Α.Ε.Π.Ε.Υ.	ΠΛ.ΦΙΛΙΚΗΣ ΕΤΑΙΡΕΙΑΣ 14 14, ΑΘΗΝΑ	2107263600		a			a			a
EUROTRUST ΧΡΗΜΑΤΙΣΤΗΡΙΑΚΗ Α.Ε.Π.Ε.Υ.	ΣΕΒΑΣΤΟΥΠΟΛΕΩΣ 113 113, ΑΘΗΝΑ	2103363100		a						
EUROXX ΧΡΗΜΑΤΙΣΤΗΡΙΑΚΗ Α.Ε.Π.Ε.Υ.	ΠΑΛΑΙΟΛΟΓΟΥ 7, ΧΑΛΑΝΔΡΙ	(210)-6879400	(210)-6879401	a		a	a			a
	ΠΑΛΑΙΟΛΟΓΟΥ 7, ΧΑΛΑΝΔΡΙ	+30 2106879400	210-6879401							
FREEDOM FINANCE EUROPE LTD	ΧΡΗΣΤΑΚΗ ΚΡΑΝΟΥ 20 ,	035725257786		a	a					
GLOBAL CAPITAL SECURITIES & FINANCIAL SERVICES LTD	Λ.ΑΡΧΙΕΠΙΣΚΟΠΟΥ ΜΑΚΑΡΙΟΥ Γ50 50,	0035722710710		a	a					
GREENPOST TRADING EUROPE LTD	KIMONOS 3, ACROPOLIS MANSIONS, 2ND FLOOR, FLAT/OFFICE 202 ,	035722521389		a	a					
HSBC CONTINENTAL EUROPE	Λ.ΜΕΣΣΟΓΕΙΩΝ 109-111 109-111,	2106960000							a	
INDEX ΧΡΗΜΑΤΙΣΤΗΡΙΑΚΗ Α.Ε.Π.Ε.Υ.	ΔΡΑΓΑΤΣΑΝΙΟΥ 6 6, ΑΘΗΝΑ	2103213920		a						
LAIKI FINANCIAL SERVICES LTD	ΛΕΩΦ. ΒΥΡΩΝΟΣ 26, ΛΕΥΚΩΣΙΑ ΚΥΠΡΟΥ	357 22367367	357 22718567		a					
MEGA EQUITY SECURITIES & FINANCIAL SERVICES PUBLIC LTD	ΛΕΩΦ.ΓΡΙΒΑ ΔΙΓΕΝΗ 42-44 42-44,	0035722711711		a	a		a			
MERIT ΧΡΗΜΑΤΙΣΤΗΡΙΑΚΗ Α.Ε.Π.Ε.Υ.	ΣΟΦΟΚΛΕΟΥΣ 5 5, ΑΘΗΝΑ	2141008814		a		a	a			a
MERRILL LYNCH INTERNATIONAL	2 KING EDWARD STREET 2 , LONDON	+44 20276281000		a						
NUNTIUS ΧΡΗΜΑΤΙΣΤΗΡΙΑΚΗ ΜΟΝΟΠΡ.Α.Ε.Π.Ε.Υ.	ΔΡΑΓΑΤΣΑΝΙΟΥ 6 6, ΑΘΗΝΑ	2103350599		a			a			
ONE PLUS CAPITAL LIMITED	75 PRODROMOU AVENUE NICOSIA 1307 ,	35722873760		a	a					
PROCHOICE CHRIMATISTIRIAKI LTD	ΛΕΩΦ.ΣΠΥΡΟΥ ΚΥΠΡΙΑΝΟΥ 57, ΑΚΙΝΗΤΑ Φ 57,	035724661192		a	a					
SHARELINK SECURITIES & FINANCIAL SERVICES LTD	HOUSE-ΘΕΟΤΟΚΗ 6 ΜΕΓΑΡΟ ΕΛΛΗΝΑ 6 ,	+357 22554200		a			a			
SOCIETE GENERALE S.A.	17 COURS VALMY, CEDEX ,	+157290504		a	a		a			

Πίνακας Μελών Χρηματιστηρίου Αθηνών και Μελών ΕΤ.ΕΚ.

Επωνυμία			Αγορά Μετοχών			Αγορά Παραγώγων		Μέλη ΕΤ.ΕΚ.	
Διεύθυνση	Τηλέφωνο	Φαξ	Μέλος Αγοράς	Μέλος εξ Αποστάσεως	Ειδικός Διαπρήτης	Διαπρήτης	Ειδικός Διαπρήτης	Γενικό Εκκαθιστικό	Άμεσο Εκκαθιστικό
SOLIDUS SECURITIES Α.Ε.Π.Ε.Υ.			a			a			a
ΛΟΥΙΖΗΣ ΡΙΑΝΚΟΥΡ 64 64, ΑΘΗΝΑ	2106900605								
THE CYPRUS INVESTMENT & SECURITIES CORPORATION LTD			a	a					
1 AG. ΠΡΟΚΟΡΙΟΥ & POSIDONOS 1ST FLOOR 154,	0035722121700								
UBS EUROPE SE			a	a					
OPERNTURM, BOCKENHEIMER LANDSTRASSE 2-4 ,	496921790								
UBS LIMITED				a					
FINSBURY AVENUE 1 , LONDON	+44 2075687135								
VIGOR FINANCE Α.Ε.Π.Ε.Υ.			a		a	a	a		
ΨΥΧΑΡΗ 14 , ΝΕΟ ΨΥΧΙΚΟ	2106718400								
Α. ΣΑΡΡΗΣ ΧΡΗΜΑΤΙΣΤΗΡΙΑΚΗ Α.Ε.Π.Ε.Υ			a						
ΔΡΑΓΑΤΣΑΝΙΟΥ 6 6, ΑΘΗΝΑ	2103367700								
ΑΛΦΑ FINANCE ΜΟΝΟΠΡΟΣΩΠΗ ΑΕΠΕΥ			a		a	a	a		a
ΠΑΝΕΠΙΣΤΗΜΙΟΥ 45 5, ΑΘΗΝΑ	2103677400								
ΑΛΦΑ ΤΡΑΠΕΖΑ ΑΝΩΝΥΜΗ ΕΤΑΙΡΙΑ								a	
ΣΤΑΔΙΟΥ 40 , ΑΘΗΝΑ	2103260000								
Γ. Α. ΠΕΡΒΑΝΑΣ ΧΡΗΜΑΤΙΣΤΗΡΙΑΚΗ Α.Ε.Π.Ε.Υ			a						
ΣΟΦΟΚΛΕΟΥΣ 7-9 7-9, ΑΘΗΝΑ	2103727200								
ΕΘΝΙΚΗ ΤΡΑΠΕΖΑ ΤΗΣ ΕΛΛΑΔΟΣ Α.Ε.			a		a	a		a	
ΑΚΑΔΗΜΙΑΣ 68, ΑΘΗΝΑ	(210)-3328817	(210)-3328678							
ΑΙΟΛΟΥ 86, ΑΘΗΝΑ	(210)-3341000	(210)-3228187							
ΕΘΝΙΚΗ ΧΡΗΜΑΤΙΣΤΗΡΙΑΚΗ ΜΟΝΟΠΡΟΣΩΠΗ ΑΕΠΕΥ			a		a	a	a		
ΛΕΩΦΟΡΟΣ ΑΘΗΝΩΝ 128-132 & ΙΦΙΓΕΝΙΑΣ 66, ΑΘΗΝΑ	2103328784								
ΕΛΛΗΝΙΚΗ ΤΡΑΠΕΖΑ (ΕΠΕΝΔΥΣΕΙΣ) ΛΤΔ				a					
ΛΕΩΦ.ΚΥΡΙΑΚΟΥ ΜΑΤΣΗ 31 - ΤΘ 24747 , ΛΕΥΚΩΣΙΑ ΚΥΠΡΟΥ	+357 22500100	357 22500110							
ΕΛΛΗΝΟΑΜΕΡΙΚΑΝΙΚΗ ΧΡΗΜΑΤΙΣΤΗΡΙΑΚΗ ΑΕΠΕΥ			a		a	a			a
ΑΝΔΡΕΑ ΠΑΠΑΝΔΡΕΟΥ 27 27, ΜΑΡΟΥΣΙ	2103311100								
Ι. Χ. ΜΑΥΡΙΚΗΣ ΧΡΗΜΑΤΙΣΤΗΡΙΑΚΗ Α.Ε.Π.Ε.Υ			a						
ΣΟΦΟΚΛΕΟΥΣ 5 5, ΑΘΗΝΑ	2103216730								
ΚΑΠΠΑ ΧΡΗΜΑΤΙΣΤΗΡΙΑΚΗ Α.Ε.Π.Ε.Υ.			a			a			
ΒΑΛΛΩΡΙΤΟΥ 15 15, ΑΘΗΝΑ	2103678600								
ΚΑΡΑΜΑΝΟΦ ΧΡΗΜΑΤΙΣΤΗΡΙΑΚΗ Α.Ε.Π.Ε.Υ.			a						
ΠΛ.ΑΓ.ΘΕΟΔΩΡΩΝ 2 2, ΑΘΗΝΑ	2103212947								
ΚΥΚΛΟΣ ΧΡΗΜΑΤΙΣΤΗΡΙΑΚΗ Α.Ε.Π.Ε.Υ.			a			a			
ΧΑΡΙΛΑΟΥ ΤΡΙΚΟΥΠΗ 6-8-10 39, ΑΘΗΝΑ	2103364300								
ΛΕΩΝ ΔΕΠΟΛΑΣ ΧΡΗΜΑΤΙΣΤΗΡΙΑΚΗ Α.Ε.Π.Ε.Υ.			a		a	a			
ΧΡΗΣΤΟΥ ΛΑΔΑ 1 1, ΑΘΗΝΑ	2103213276 -28								
Ν. ΧΡΥΣΟΧΟΙΔΗΣ ΧΡΗΜΑΤΙΣΤΗΡΙΑΚΗ Α.Ε.Π.Ε.Υ			a			a			a
ΣΟΦΟΚΛΕΟΥΣ 7-9 7-9, ΑΘΗΝΑ	2103213913								
ΠΑΓΚΡΗΤΙΑ ΤΡΑΠΕΖΑ ΑΝΩΝΥΜΗ ΕΤΑΙΡΕΙΑ								a	
ΙΚΑΡΟΥ 5 ,	2810338746								
ΠΑΝΤΕΛΑΚΗΣ ΧΡΗΜΑΤΙΣΤΗΡΙΑΚΗ Α.Ε.Π.Ε.Υ			a		a	a	a		
ΕΘΝΙΚΗΣ ΑΝΤΙΣΤΑΣΕΩΣ 57, ΚΤΙΡΙΟ Β 57, ΧΑΛΑΝΔΡΙ	2106965000								
ΠΕΙΡΑΙΩΣ ΜΟΝΟΠΡΟΣΩΠΗ Α.Ε.Π.Ε.Υ.			a		a	a	a		a
ΣΤΑΔΙΟΥ 10 10, ΑΘΗΝΑ	2103354100								
ΣΤ. ΕΜ. ΛΑΥΡΕΝΤΑΚΗΣ ΧΡΗΜΑΤΙΣΤΗΡΙΑΚΗ Α.Ε.Π.Ε.Υ.			a						
ΣΟΦΟΚΛΕΟΥΣ 7-9 7-9, ΑΘΗΝΑ	2103213336								
ΤΡΑΠΕΖΑ EUROBANK ΑΕ								a	
ΟΘΩΝΟΣ 8 , ΑΘΗΝΑ	2144043907								
ΤΡΑΠΕΖΑ ΟΡΤΙΜΑ BANK Α.Ε.			a		a	a	a	a	
ΑΙΓΙΑΛΕΙΑΣ 32 & ΠΑΡΑΔΕΙΣΟΥ , ΜΑΡΟΥΣΙ	210 8173000								
ΤΡΑΠΕΖΑ ΠΕΙΡΑΙΩΣ ΑΝΩΝΥΜΟΣ ΕΤΑΙΡΕΙΑ			a			a		a	
ΑΜΕΡΙΚΗΣ 4 , ΑΘΗΝΑ	2103335000								

Γνωστοποιήσεις Συναλλαγών - Κατάλογος Υπόχρεων Προσώπων

Ημερομηνία Υποβολής [1]	Επωνυμία	Λόγος Υποβολής [2]	Υπόχρεος	Ιδιότητα Υποχρέου	Σχέση με τον Υπόχρεο	Ημερομηνία Συναλλαγής	Αγορά	Όγκος Συναλλαγών	Αξία Συναλλαγών	Φύση Συναλλαγής [3]	Είδος Χρηματικού μέσου	Παρατηρήσεις [4]
07/03/2025	ALPHA ΥΠΗΡΕΣΙΩΝ ΚΑΙ ΣΥΜΜΕΤΟΧΩΝ ΑΝΩΝΥΜΗ ΕΤΑΙΡΕΙΑ	A	ΜΙΧΑΛΟΠΟΥΛΟΣ ΓΕΩΡΓΙΟΣ	Γεν.Διευθυντής	Ο ίδιος	06/03/2025	ΑΞΙΩΝ ΧΑ	57,516	117,646.87	Π	Μετοχή	1
07/03/2025	ALPHA ΥΠΗΡΕΣΙΩΝ ΚΑΙ ΣΥΜΜΕΤΟΧΩΝ ΑΝΩΝΥΜΗ ΕΤΑΙΡΕΙΑ	A	ΣΑΡΑΦΟΠΟΥΛΟΣ ΚΩΝΣΤΑΝΤΙΝΟΣ	Γεν.Διευθυντής	Ο ίδιος	04/03/2025	ΑΞΙΩΝ ΧΑ	18,285	35,784.93	Π	Μετοχή	1
07/03/2025	EUROBANK ERGASIAS ΥΠΗΡΕΣΙΩΝ ΚΑΙ ΣΥΜΜΕΤΟΧΩΝ Α.Ε.	B	ΙΩΑΝΝΙΔΗΣ ΑΝΑΣΤΑΣΙΟΣ	Γεν.Διευθυντής	Συνδεδόμενο Νομικό Πρόσωπο	05/03/2025	ΠΑΡΑΓΩΓΩΝ ΧΑ	35,000	87,360.00	Π	Παράγωγο	4
07/03/2025	EUROBANK ERGASIAS ΥΠΗΡΕΣΙΩΝ ΚΑΙ ΣΥΜΜΕΤΟΧΩΝ Α.Ε.	B	ΙΩΑΝΝΙΔΗΣ ΑΝΑΣΤΑΣΙΟΣ	Μέλος ΔΣ Μη Εκτελεστικό	Συνδεδόμενο Νομικό Πρόσωπο	05/03/2025	ΑΞΙΩΝ ΧΑ	47,385	122,804.90	A	Μετοχή	1
07/03/2025	EUROBANK ERGASIAS ΥΠΗΡΕΣΙΩΝ ΚΑΙ ΣΥΜΜΕΤΟΧΩΝ Α.Ε.	B	ΙΩΑΝΝΙΔΗΣ ΑΝΑΣΤΑΣΙΟΣ	Μέλος ΔΣ Μη Εκτελεστικό	Συνδεδόμενο Νομικό Πρόσωπο	05/03/2025	ΑΞΙΩΝ ΧΑ	158,860	409,519.78	Π	Μετοχή	1
07/03/2025	EUROBANK ERGASIAS ΥΠΗΡΕΣΙΩΝ ΚΑΙ ΣΥΜΜΕΤΟΧΩΝ Α.Ε.	B	ΙΩΑΝΝΙΔΗΣ ΑΝΑΣΤΑΣΙΟΣ	Μέλος ΔΣ Μη Εκτελεστικό	Συνδεδόμενο Νομικό Πρόσωπο	05/03/2025	ΑΞΙΩΝ ΧΑ	500,000	1,268,400.00	A	Μετοχή	1
07/03/2025	EUROBANK ERGASIAS ΥΠΗΡΕΣΙΩΝ ΚΑΙ ΣΥΜΜΕΤΟΧΩΝ Α.Ε.	B	ΙΩΑΝΝΙΔΗΣ ΑΝΑΣΤΑΣΙΟΣ	Μέλος ΔΣ Μη Εκτελεστικό	Συνδεδόμενο Νομικό Πρόσωπο	05/03/2025	ΑΞΙΩΝ ΧΑ	341,571	875,976.46	Π	Μετοχή	1
07/03/2025	EUROBANK ERGASIAS ΥΠΗΡΕΣΙΩΝ ΚΑΙ ΣΥΜΜΕΤΟΧΩΝ Α.Ε.	B	ΙΩΑΝΝΙΔΗΣ ΑΝΑΣΤΑΣΙΟΣ	Μέλος ΔΣ Μη Εκτελεστικό	Συνδεδόμενο Νομικό Πρόσωπο	05/03/2025	ΑΞΙΩΝ ΧΑ	341,571	874,931.22	A	Μετοχή	1
07/03/2025	EUROBANK ERGASIAS ΥΠΗΡΕΣΙΩΝ ΚΑΙ ΣΥΜΜΕΤΟΧΩΝ Α.Ε.	B	ΙΩΑΝΝΙΔΗΣ ΑΝΑΣΤΑΣΙΟΣ	Μέλος ΔΣ Μη Εκτελεστικό	Συνδεδόμενο Νομικό Πρόσωπο	05/03/2025	ΑΞΙΩΝ ΧΑ	500,000	1,269,228.67	Π	Μετοχή	1
07/03/2025	EUROBANK ERGASIAS ΥΠΗΡΕΣΙΩΝ ΚΑΙ ΣΥΜΜΕΤΟΧΩΝ Α.Ε.	B	ΙΩΑΝΝΙΔΗΣ ΑΝΑΣΤΑΣΙΟΣ	Γεν.Διευθυντής	Συνδεδόμενο Νομικό Πρόσωπο	05/03/2025	ΠΑΡΑΓΩΓΩΝ ΧΑ	35,000	87,360.00	A	Παράγωγο	4
07/03/2025	EUROBANK ERGASIAS ΥΠΗΡΕΣΙΩΝ ΚΑΙ ΣΥΜΜΕΤΟΧΩΝ Α.Ε.	B	ΙΩΑΝΝΙΔΗΣ ΑΝΑΣΤΑΣΙΟΣ	Μέλος ΔΣ Μη Εκτελεστικό	Συνδεδόμενο Νομικό Πρόσωπο	05/03/2025	ΠΑΡΑΓΩΓΩΝ ΧΑ	1,259	325,237.50	A	Παράγωγο	1
07/03/2025	EUROBANK ERGASIAS ΥΠΗΡΕΣΙΩΝ ΚΑΙ ΣΥΜΜΕΤΟΧΩΝ Α.Ε.	B	ΙΩΑΝΝΙΔΗΣ ΑΝΑΣΤΑΣΙΟΣ	Μέλος ΔΣ Μη Εκτελεστικό	Συνδεδόμενο Νομικό Πρόσωπο	06/03/2025	ΑΞΙΩΝ ΧΑ	120,708	309,963.31	A	Μετοχή	1
07/03/2025	EUROBANK ERGASIAS ΥΠΗΡΕΣΙΩΝ ΚΑΙ ΣΥΜΜΕΤΟΧΩΝ Α.Ε.	B	ΙΩΑΝΝΙΔΗΣ ΑΝΑΣΤΑΣΙΟΣ	Μέλος ΔΣ Μη Εκτελεστικό	Συνδεδόμενο Νομικό Πρόσωπο	06/03/2025	ΑΞΙΩΝ ΧΑ	33,657	87,908.39	Π	Μετοχή	1
07/03/2025	EUROBANK ERGASIAS ΥΠΗΡΕΣΙΩΝ ΚΑΙ ΣΥΜΜΕΤΟΧΩΝ Α.Ε.	B	ΙΩΑΝΝΙΔΗΣ ΑΝΑΣΤΑΣΙΟΣ	Μέλος ΔΣ Μη Εκτελεστικό	Συνδεδόμενο Νομικό Πρόσωπο	06/03/2025	ΑΞΙΩΝ ΧΑ	285,084	732,263.66	A	Μετοχή	1
07/03/2025	EUROBANK ERGASIAS ΥΠΗΡΕΣΙΩΝ ΚΑΙ ΣΥΜΜΕΤΟΧΩΝ Α.Ε.	B	ΙΩΑΝΝΙΔΗΣ ΑΝΑΣΤΑΣΙΟΣ	Μέλος ΔΣ Μη Εκτελεστικό	Συνδεδόμενο Νομικό Πρόσωπο	06/03/2025	ΑΞΙΩΝ ΧΑ	285,084	733,195.42	Π	Μετοχή	1
07/03/2025	EUROBANK ERGASIAS ΥΠΗΡΕΣΙΩΝ ΚΑΙ ΣΥΜΜΕΤΟΧΩΝ Α.Ε.	B	ΙΩΑΝΝΙΔΗΣ ΑΝΑΣΤΑΣΙΟΣ	Μέλος ΔΣ Μη Εκτελεστικό	Συνδεδόμενο Νομικό Πρόσωπο	06/03/2025	ΠΑΡΑΓΩΓΩΝ ΧΑ	101	26,554.00	A	Παράγωγο	1
07/03/2025	ΦΟΥΝΤΛΙΚΗ ΑΝΩΝΥΜΗ ΕΜΠΟΡΙΚΗ ΚΑΙ ΒΙΟΜΗΧΑΝΙΚΗ ΕΤΑΙΡΙΑ ΤΡΟΦΙΜΩΝ, ΑΝΤΙΠΡΟΣΩΠΕΙΩΝ ΚΑΙ ΔΙΑΝΟΜΩΝ	B	ΚΑΡΑΚΟΥΛΑΚΗΣ ΒΑΣΙΛΕΙΟΣ	Πρόεδρος ΔΣ	Συνδεδόμενο Νομικό Πρόσωπο	05/03/2025	ΕΝΑΛΛΑΚΤΙΚΗ ΑΓΟΡΑ	20,000	9,620.00	A	Μετοχή	1

Σημειώσεις Γνωστοποιήσεων Συναλλαγών

Για περισσότερες πληροφορίες επί των γνωστοποιήσεων συναλλαγών επισκεφτείτε την ιστοσελίδα <http://athexgroup.gr/el/web/guest/companies-info-trade-notifications>

[1] - Η Ημερομηνία Υποβολής αφορά την Ημερομηνία που η Γνωστοποίηση παρελήφθη από το Χ.Α.

[2] - Λόγος Υποβολής: Α: Πρόσωπο που ασκεί Διευθυντικά καθήκοντα, Β: Πρόσωπο που έχει στενό δεσμό με πρόσωπο που ασκεί Διευθυντικά καθήκοντα.

[3] - Φύση Συναλλαγής: Α: Αγορά, Π: Πώληση.

[4] - Παρατηρήσεις: 1 - Λόγω Συμμετοχής σε ΑΜΚ, 2 - Λόγω Εξάσκησης Δικαιώματος Προαίρεσης αγοράς μετοχών που παρέχεται στο προσωπικό, 3 - Λόγω Δωρεάς, 4 - Λόγω Συγχώνευσης ή Διάσπασης κλπ, 5 - Λόγω Μετατροπής ή Ανταλλαγής Ομολογιών, 6 - Ανταλλαγή λόγω Προαιρετικής Δημόσιας Πρότασης.

Υποκείμενη Αγορά				Αγορά Παραγώγων													
Ανωτ Τιμή	Κατωτ Τιμή	Τιμή κλεισ.	Μεταβ.	Μήνας Παράδοσης	Ανοιγμα	Ανωτ Τιμή	Κατωτ Τιμή	Τελ Τιμή	Τιμή κλεισ.	Τελευταία ζήτηση	Τελευταία προσφορά	Τιμή Εκκαθάρισης	Υψηλό ζωής	Χαμηλό ζωής	Πράξεις	Όγκος	Ανοικτές θέσεις
FTSE/X.A. Large Cap				(Μονάδα Διαπραγμάτευσης: 1 Μονάδα Δείκτη x 2€, Χρηματικός Διακανονισμός)													
4,009.27	3,977.07	3,997.27	0.01%	Μάρτιος 2025	3,965.25	4,004.00	3,965.25	3,999.75	3,999.75	---	---	---	4,046.75	---	136	506	5,586
				Απρίλιος 2025	3,979.00	4,000.25	3,973.75	3,995.25	3,995.25	---	---	---	4,033.00	---	19	111	360
				Μάιος 2025	---	---	---	---	4,012.75	---	---	---	---	---	---	---	---
				Ιούνιος 2025	---	---	---	---	4,020.50	---	---	---	---	---	---	---	---
				Σεπτέμβριος 2025	---	---	---	---	4,040.75	---	---	---	---	---	---	---	---
				Δεκέμβριος 2025	---	---	---	---	4,061.00	---	---	---	---	---	---	---	---
FTSE/X.A. Τράπεζες				(Μονάδα Διαπραγμάτευσης: 1 Μονάδα Δείκτη x 15€, Χρηματικός Διακανονισμός)													
1,553.93	1,533.10	1,540.72	-0.40%	Μάρτιος 2025	1,547.75	1,547.75	1,540.00	1,540.00	1,540.00	---	---	---	1,575.00	---	4	50	1,504
				Ιούνιος 2025	---	---	---	---	1,556.00	---	---	---	---	---	---	---	---
				Σεπτέμβριος 2025	---	---	---	---	1,563.75	---	---	---	---	---	---	---	---
				Δεκέμβριος 2025	---	---	---	---	1,571.50	---	---	---	---	---	---	---	---
MSCI GREECE REBASED				(Μονάδα Διαπραγμάτευσης: 1 Μονάδα Δείκτη x 2€, Χρηματικός Διακανονισμός)													
6,376.74	6,306.81	6,334.20	-0.34%	Μάρτιος 2025	---	---	---	---	6,352.00	---	---	---	6,463.75	---	---	---	---
				Απρίλιος 2025	---	---	---	---	6,347.00	---	---	---	6,458.75	---	---	---	---
				Μάιος 2025	---	---	---	---	6,344.00	---	---	---	6,455.75	---	---	---	---
				Ιούνιος 2025	---	---	---	---	6,342.75	---	---	---	6,454.50	---	---	---	---
				Ιούλιος 2025	---	---	---	---	6,403.00	---	---	---	---	---	---	---	---
				Αύγουστος 2025	---	---	---	---	6,413.00	---	---	---	---	---	---	---	---
				Σεπτέμβριος 2025	---	---	---	---	6,425.25	---	---	---	---	---	---	---	---
				Δεκέμβριος 2025	---	---	---	---	6,457.50	---	---	---	---	---	---	---	---

Σημειώσεις Παραγώγων - <https://www.athexgroup.gr/el/market-data/statistics/eod-closing-prices/>

Τις τιμές εκκαθάρισης και τις τελικές ανοικτές θέσεις μπορείτε να τις ανακτήσετε στο ακόλουθο path <http://www.athexgroup.gr/el/market-data/statistics/eod-closing-prices>

Υποκείμενη Αγορά				Αγορά Παραγώγων													
Ανωτ Τιμή	Κατωτ Τιμή	Τιμή κλεισ.	Μεταβ.	Μήνας Παράδοσης	Άνοιγμα	Ανωτ Τιμή	Κατωτ Τιμή	Τελ Τιμή	Τιμή κλεισ.	Τελευταία ζήτηση	Τελευταία προσφορά	Τιμή Εκκαθάρισης*	Υψηλό ζωής	Χαμηλό ζωής	Πράξεις	Όγκος	Ανοικτές θέσεις
(Μέγεθος Συμβολαίου: 100 Χρεόγραφα, Φυσική Παράδοση)																	
ALPHA ΥΠΗΡΕΣΙΩΝ ΣΥΜΜ (ΚΟ)				Μάρτιος 2025	2.00	2.07	2.00	2.06	2.06	---	---	---	2.07	---	396	18,942	110,083
2.066	2.015	2.052	1.58%	Ιούνιος 2025	2.03	2.06	2.03	2.04	2.04	---	---	---	2.07	---	46	1,403	2,160
				Σεπτέμβριος 2025	---	---	---	---	2.04	---	---	---	---	---	---	---	---
				Δεκέμβριος 2025	---	---	---	---	2.05	---	---	---	---	---	---	---	---
(Μέγεθος Συμβολαίου: 100 Χρεόγραφα, Φυσική Παράδοση)																	
AUTOHELLAS (ΚΟ)				Μάρτιος 2025	---	---	---	---	10.50	---	---	---	11.32	---	---	---	135
11	10.8	11	1.85%	Ιούνιος 2025	---	---	---	---	10.86	---	---	---	---	---	---	---	---
				Σεπτέμβριος 2025	---	---	---	---	10.92	---	---	---	---	---	---	---	---
				Δεκέμβριος 2025	---	---	---	---	10.97	---	---	---	---	---	---	---	---
(Μέγεθος Συμβολαίου: 100 Χρεόγραφα, Φυσική Παράδοση)																	
BANK OF CYPRUS (ΚΟ)				Μάρτιος 2025	---	---	---	---	5.51	---	---	---	5.58	---	---	---	47
5.52	5.4	5.5	0.00%	Ιούνιος 2025	---	---	---	---	5.53	---	---	---	---	---	---	---	---
				Σεπτέμβριος 2025	---	---	---	---	5.56	---	---	---	---	---	---	---	---
				Δεκέμβριος 2025	---	---	---	---	5.59	---	---	---	---	---	---	---	---
(Μέγεθος Συμβολαίου: 100 Χρεόγραφα, Φυσική Παράδοση)																	
CENERGY HOLDINGS (ΚΑ)				Μάρτιος 2025	9.38	9.45	9.34	9.45	9.45	---	---	---	10.05	---	22	69	7,172
9.44	9.28	9.44	0.53%	Ιούνιος 2025	9.45	9.45	9.45	9.45	9.45	---	---	---	9.45	---	1	1	4
				Σεπτέμβριος 2025	---	---	---	---	9.49	---	---	---	---	---	---	---	---
				Δεκέμβριος 2025	---	---	---	---	9.54	---	---	---	---	---	---	---	---
(Μέγεθος Συμβολαίου: 100 Χρεόγραφα, Φυσική Παράδοση)																	
COCA-COLA HBC AG (ΚΟ)				Μάρτιος 2025	40.36	40.69	39.87	40.69	40.69	---	---	---	41.32	---	3	15	161
40.88	39.9	40.88	1.64%	Ιούνιος 2025	---	---	---	---	40.46	---	---	---	---	---	---	---	---
				Σεπτέμβριος 2025	---	---	---	---	40.66	---	---	---	---	---	---	---	---
				Δεκέμβριος 2025	---	---	---	---	40.86	---	---	---	---	---	---	---	---
(Μέγεθος Συμβολαίου: 100 Χρεόγραφα, Φυσική Παράδοση)																	
EUROBANK HOLDINGS (ΚΟ)				Μάρτιος 2025	2.55	2.55	2.48	2.49	2.49	---	---	---	2.64	---	119	3,267	16,839
2.562	2.47	2.49	-3.15%	Ιούνιος 2025	2.46	2.50	2.42	2.43	2.43	---	---	---	2.60	---	25	213	94
				Σεπτέμβριος 2025	---	---	---	---	2.60	---	---	---	---	---	---	---	---
				Δεκέμβριος 2025	---	---	---	---	2.61	---	---	---	---	---	---	---	---
(Μέγεθος Συμβολαίου: 100 Χρεόγραφα, Φυσική Παράδοση)																	
FOURLIS ΣΥΜΜΕΤΟΧΩΝ (ΚΟ)				Μάρτιος 2025	4.11	4.11	4.10	4.10	4.10	---	---	---	4.36	---	2	4	737
4.14	4.085	4.135	-0.24%	Ιούνιος 2025	---	---	---	---	4.17	---	---	---	---	---	---	---	---
				Σεπτέμβριος 2025	---	---	---	---	4.19	---	---	---	---	---	---	---	---
				Δεκέμβριος 2025	---	---	---	---	4.21	---	---	---	---	---	---	---	---

Σημειώσεις Παραγώγων - <https://www.athexgroup.gr/el/market-data/statistics/eod-closing-prices/>

Τις τιμές εκκαθάρισης και τις τελικές ανοικτές θέσεις μπορείτε να τις ανακτήσετε στο ακόλουθο path <http://www.athexgroup.gr/el/market-data/statistics/eod-closing-prices>

Υποκείμενη Αγορά				Αγορά Παραγώγων										Ανοικτές θέσεις			
Ανωτ Τιμή	Κατωτ Τιμή	Τιμή κλεισ.	Μεταβ.	Μήνας Παράδοσης	Άνοιγμα	Ανωτ Τιμή	Κατωτ Τιμή	Τελ Τιμή	Τιμή κλεισ.	Τελευταία ζήτηση	Τελευταία προσφορά	Τιμή Εκκαθάρισης*	Υψηλό ζωής	Χαμηλό ζωής	Πράξεις	Όγκος	Ανοικτές θέσεις
(Μέγεθος Συμβολαίου: 100 Χρεόγραφα, Φυσική Παράδοση)																	
HELLENIQ ENERGY (ΚΟ)				Μάρτιος 2025	7.79	7.86	7.78	7.86	7.86	---	---	---	8.13	---	11	38	4,650
7.865	7.735	7.865	0.77%	Ιούνιος 2025	7.87	7.87	7.87	7.87	7.87	---	---	---	8.12	---	1	10	340
				Σεπτέμβριος 2025	---	---	---	---	7.89	---	---	---	---	---	---	---	---
				Δεκέμβριος 2025	---	---	---	---	7.93	---	---	---	---	---	---	---	---
(Μέγεθος Συμβολαίου: 100 Χρεόγραφα, Φυσική Παράδοση)																	
INTRACOM HOLDINGS (ΚΟ)				Μάρτιος 2025	3.06	3.08	3.04	3.08	3.08	---	---	---	3.36	---	21	84	12,212
3.1	3.03	3.05	-0.16%	Ιούνιος 2025	---	---	---	---	3.10	---	---	3.31	---	---	---	---	131
				Σεπτέμβριος 2025	---	---	---	---	3.09	---	---	---	---	---	---	---	---
				Δεκέμβριος 2025	---	---	---	---	3.10	---	---	---	---	---	---	---	---
(Μέγεθος Συμβολαίου: 100 Χρεόγραφα, Φυσική Παράδοση)																	
JUMBO (ΚΟ)				Μάρτιος 2025	25.74	26.00	25.71	25.80	25.80	---	---	---	27.70	---	9	10	419
26.04	25.66	25.82	-0.54%	Ιούνιος 2025	---	---	---	---	26.11	---	---	---	---	---	---	---	---
				Σεπτέμβριος 2025	---	---	---	---	26.24	---	---	---	---	---	---	---	---
				Δεκέμβριος 2025	---	---	---	---	26.38	---	---	---	---	---	---	---	---
(Μέγεθος Συμβολαίου: 100 Χρεόγραφα, Φυσική Παράδοση)																	
LAMDA DEVELOPMENT(ΚΟ)				Μάρτιος 2025	6.60	6.60	6.52	6.54	6.54	---	---	---	7.57	---	25	55	8,389
6.64	6.51	6.55	-1.50%	Ιούνιος 2025	6.65	6.65	6.60	6.60	6.60	---	---	6.75	---	6	29	78	
				Σεπτέμβριος 2025	---	---	---	---	6.72	---	---	---	---	---	---	---	---
				Δεκέμβριος 2025	---	---	---	---	6.76	---	---	---	---	---	---	---	---
(Μέγεθος Συμβολαίου: 100 Χρεόγραφα, Φυσική Παράδοση)																	
METLEN ENERGY & METALS (ΚΟ)				Μάρτιος 2025	36.11	36.55	36.11	36.55	36.55	---	---	---	37.54	---	26	75	6,707
36.5	35.98	36.5	0.83%	Ιούνιος 2025	36.30	36.70	36.30	36.70	36.70	---	---	37.04	---	10	12	199	
				Σεπτέμβριος 2025	---	---	---	---	36.60	---	---	---	---	---	---	---	---
				Δεκέμβριος 2025	---	---	---	---	36.78	---	---	---	---	---	---	---	---
(Μέγεθος Συμβολαίου: 100 Χρεόγραφα, Φυσική Παράδοση)																	
MIG (ΚΟ)				Μάρτιος 2025	2.81	2.81	2.81	2.81	2.81	---	---	---	3.07	---	1	6	254
2.835	2.79	2.82	-0.53%	Ιούνιος 2025	---	---	---	---	2.83	---	---	2.86	---	---	---	---	2
				Σεπτέμβριος 2025	---	---	---	---	2.87	---	---	---	---	---	---	---	---
				Δεκέμβριος 2025	---	---	---	---	2.88	---	---	---	---	---	---	---	---
(Μέγεθος Συμβολαίου: 100 Χρεόγραφα, Φυσική Παράδοση)																	
QUEST ΣΥΜΜΕΤΟΧΩΝ (ΚΟ)				Μάρτιος 2025	---	---	---	---	6.23	---	---	---	6.51	---	---	---	146
6.28	6.19	6.27	0.00%	Ιούνιος 2025	---	---	---	---	6.31	---	---	---	---	---	---	---	---
				Σεπτέμβριος 2025	---	---	---	---	6.34	---	---	---	---	---	---	---	---
				Δεκέμβριος 2025	---	---	---	---	6.37	---	---	---	---	---	---	---	---

Σημειώσεις Παραγώγων - <https://www.athexgroup.gr/el/market-data/statistics/eod-closing-prices/>

Τις τιμές εκκαθάρισης και τις τελικές ανοικτές θέσεις μπορείτε να τις ανακτήσετε στο ακόλουθο path <http://www.athexgroup.gr/el/market-data/statistics/eod-closing-prices>

Υποκείμενη Αγορά				Αγορά Παραγώγων													
Ανωτ Τιμή	Κατωτ Τιμή	Τιμή κλεισ.	Μεταβ.	Μήνας Παράδοσης	Άνοιγμα	Ανωτ Τιμή	Κατωτ Τιμή	Τελ Τιμή	Τιμή κλεισ.	Τελευταία ζήτηση	Τελευταία προσφορά	Τιμή Εκκαθάρισης*	Υψηλό ζωής	Χαμηλό ζωής	Πράξεις	Όγκος	Ανοικτές θέσεις
(Μέγεθος Συμβολαίου: 100 Χρεόγραφα, Φυσική Παράδοση)																	
ΤΙΤΑΝ CEMENT (ΚΑ)				Μάρτιος 2025	40.01	40.72	40.01	40.51	40.51	---	---	---	45.75	---	7	18	729
40.85	40.05	40.6	0.74%	Ιούνιος 2025	---	---	---	---	40.56	---	---	---	41.06	---	---	---	22
				Σεπτέμβριος 2025	---	---	---	---	40.74	---	---	---	---	---	---	---	---
				Δεκέμβριος 2025	---	---	---	---	40.94	---	---	---	---	---	---	---	---
(Μέγεθος Συμβολαίου: 100 Χρεόγραφα, Φυσική Παράδοση)																	
ΒΙΟΗΑΛCO SA/NV (ΚΑ)				Μάρτιος 2025	5.72	5.77	5.71	5.77	5.77	---	---	---	6.13	---	9	35	5,974
5.8	5.67	5.74	0.00%	Ιούνιος 2025	---	---	---	---	5.85	---	---	---	5.96	---	---	---	5
				Σεπτέμβριος 2025	---	---	---	---	5.80	---	---	---	---	---	---	---	---
				Δεκέμβριος 2025	---	---	---	---	5.83	---	---	---	---	---	---	---	---
(Μέγεθος Συμβολαίου: 100 Χρεόγραφα, Φυσική Παράδοση)																	
ΑΒΑΞ Α.Ε. (ΚΟ)				Μάρτιος 2025	2.16	2.17	2.10	2.10	2.10	---	---	---	2.41	---	5	13	431
2.195	2.115	2.13	-1.39%	Ιούνιος 2025	---	---	---	---	2.17	---	---	---	---	---	---	---	---
				Σεπτέμβριος 2025	---	---	---	---	2.18	---	---	---	---	---	---	---	---
				Δεκέμβριος 2025	---	---	---	---	2.19	---	---	---	---	---	---	---	---
(Μέγεθος Συμβολαίου: 100 Χρεόγραφα, Φυσική Παράδοση)																	
ΑΔΜΗΕ ΣΥΜΜΕΤΟΧΩΝ Α.Ε. (ΚΟ)				Μάρτιος 2025	2.58	2.64	2.53	2.64	2.64	---	---	---	2.89	---	140	1,538	18,147
2.65	2.515	2.65	0.76%	Ιούνιος 2025	2.63	2.63	2.62	2.62	2.62	---	---	---	2.63	---	3	475	---
				Σεπτέμβριος 2025	---	---	---	---	2.66	---	---	---	---	---	---	---	---
				Δεκέμβριος 2025	---	---	---	---	2.67	---	---	---	---	---	---	---	---
(Μέγεθος Συμβολαίου: 100 Χρεόγραφα, Φυσική Παράδοση)																	
ΑΕΡΟΠΟΡΙΑ ΑΙΓΑΙΟΥ (ΚΟ)				Μάρτιος 2025	10.85	11.10	10.85	10.94	10.94	---	---	---	11.48	---	44	185	3,870
11.08	10.8	10.93	-0.46%	Ιούνιος 2025	---	---	---	---	10.94	---	---	---	11.30	---	---	---	2
				Σεπτέμβριος 2025	---	---	---	---	11.10	---	---	---	---	---	---	---	---
				Δεκέμβριος 2025	---	---	---	---	11.16	---	---	---	---	---	---	---	---
(Μέγεθος Συμβολαίου: 101 Χρεόγραφα, Φυσική Παράδοση)																	
ΑΚΤΟΡ Α.Ε. ΣΥΜ/ΧΩΝ (ΚΟ)				Μάρτιος 2025	5.23	5.24	5.20	5.20	5.20	---	---	---	5.52	4.70	20	191	10,464
5.24	5.18	5.18	-1.71%	Ιούνιος 2025	5.26	5.26	5.24	5.24	5.24	---	---	---	5.50	---	2	2	4,457
				Σεπτέμβριος 2025	---	---	---	---	5.33	---	---	---	---	---	---	---	---
				Δεκέμβριος 2025	---	---	---	---	5.35	---	---	---	---	---	---	---	---
(Μέγεθος Συμβολαίου: 100 Χρεόγραφα, Φυσική Παράδοση)																	
ΓΕΚ ΤΕΡΝΑ (ΚΟ)				Μάρτιος 2025	18.93	18.94	18.61	18.61	18.61	---	---	---	19.17	---	17	79	11,601
18.9	18.54	18.54	-1.38%	Ιούνιος 2025	---	---	---	---	19.08	---	---	---	18.74	---	---	---	40
				Σεπτέμβριος 2025	---	---	---	---	19.01	---	---	---	---	---	---	---	---
				Δεκέμβριος 2025	---	---	---	---	19.10	---	---	---	---	---	---	---	---

Σημειώσεις Παραγώγων - <https://www.athexgroup.gr/el/market-data/statistics/eod-closing-prices/>

Τις τιμές εκκαθάρισης και τις τελικές ανοικτές θέσεις μπορείτε να τις ανακτήσετε στο ακόλουθο path <http://www.athexgroup.gr/el/market-data/statistics/eod-closing-prices>

Υποκείμενη Αγορά				Αγορά Παραγώγων										Ανοικτές θέσεις			
Ανωτ Τιμή	Κατωτ Τιμή	Τιμή κλεισ.	Μεταβ.	Μήνας Παράδοσης	Άνοιγμα	Ανωτ Τιμή	Κατωτ Τιμή	Τελ Τιμή	Τιμή κλεισ.	Τελευταία ζήτηση	Τελευταία προσφορά	Τιμή Εκκαθάρισης*	Υψηλό ζωής	Χαμηλό ζωής	Πράξεις	Όγκος	Ανοικτές θέσεις
(Μέγεθος Συμβολαίου: 100 Χρεόγραφα, Φυσική Παράδοση)																	
ΔΕΗ (ΚΟ)				Μάρτιος 2025	13.03	13.13	12.97	12.97	12.97	---	---	---	13.97	---	67	685	23,841
13.14	12.92	13	0.00%	Ιούνιος 2025	13.20	13.20	13.20	13.20	13.20	---	---	---	13.96	---	1	10	71
				Σεπτέμβριος 2025	---	---	---	---	13.14	---	---	---	---	---	---	---	---
				Δεκέμβριος 2025	---	---	---	---	13.21	---	---	---	---	---	---	---	---
(Μέγεθος Συμβολαίου: 100 Χρεόγραφα, Φυσική Παράδοση)																	
ΔΙΕΘΝΗΣ ΑΕΡΟΛΙΜΕΝΑΣ ΑΘΗΝΩΝ(ΚΟ)				Μάρτιος 2025	---	---	---	---	9.03	---	---	---	8.98	---	---	---	278
8.92	8.81	8.834	-0.63%	Ιούνιος 2025	---	---	---	---	8.91	---	---	---	8.86	---	---	---	90
				Σεπτέμβριος 2025	---	---	---	---	8.99	---	---	---	---	---	---	---	---
				Δεκέμβριος 2025	---	---	---	---	9.03	---	---	---	---	---	---	---	---
(Μέγεθος Συμβολαίου: 100 Χρεόγραφα, Φυσική Παράδοση)																	
ΕΘΝΙΚΗ ΤΡΑΠΕΖΑ (ΚΟ)				Μάρτιος 2025	9.35	9.41	9.31	9.38	9.38	---	---	---	9.56	---	169	1,988	13,351
9.422	9.318	9.38	0.13%	Ιούνιος 2025	9.31	9.33	9.25	9.33	9.33	---	---	---	9.44	---	12	185	646
				Σεπτέμβριος 2025	---	---	---	---	9.47	---	---	---	---	---	---	---	---
				Δεκέμβριος 2025	---	---	---	---	9.52	---	---	---	---	---	---	---	---
(Μέγεθος Συμβολαίου: 100 Χρεόγραφα, Φυσική Παράδοση)																	
ΕΛΒΑΛΧΑΛΚΟΡ (ΚΟ)				Μάρτιος 2025	2.12	2.14	2.12	2.13	2.13	---	---	---	2.28	---	17	656	7,828
2.15	2.105	2.135	0.00%	Ιούνιος 2025	2.27	2.27	2.27	2.27	2.27	---	---	---	2.27	---	1	18	4
				Σεπτέμβριος 2025	---	---	---	---	2.16	---	---	---	---	---	---	---	---
				Δεκέμβριος 2025	---	---	---	---	2.17	---	---	---	---	---	---	---	---
(Μέγεθος Συμβολαίου: 100 Χρεόγραφα, Φυσική Παράδοση)																	
ΕΛΛΑΚΤΩΡ (ΚΟ)				Μάρτιος 2025	2.38	2.38	2.35	2.35	2.35	---	---	---	2.38	---	12	46	1,556
2.39	2.34	2.36	-0.42%	Ιούνιος 2025	---	---	---	---	2.38	---	---	---	---	---	---	---	---
				Σεπτέμβριος 2025	---	---	---	---	2.40	---	---	---	---	---	---	---	---
				Δεκέμβριος 2025	---	---	---	---	2.41	---	---	---	---	---	---	---	---
(Μέγεθος Συμβολαίου: 100 Χρεόγραφα, Φυσική Παράδοση)																	
ΕΛΛΗΝ. ΧΡΗΜΑΤΙΣΤΗΡΙΑ-Χ.Α. (ΚΟ)				Μάρτιος 2025	4.93	5.05	4.93	4.96	4.96	---	---	---	5.10	---	53	347	2,651
5.04	4.9	4.955	0.41%	Ιούνιος 2025	---	---	---	---	4.96	---	---	---	---	---	---	---	---
				Σεπτέμβριος 2025	---	---	---	---	4.99	---	---	---	---	---	---	---	---
				Δεκέμβριος 2025	---	---	---	---	5.01	---	---	---	---	---	---	---	---
(Μέγεθος Συμβολαίου: 100 Χρεόγραφα, Φυσική Παράδοση)																	
ΕΥΔΑΠ (ΚΟ)				Μάρτιος 2025	5.88	5.88	5.88	5.88	5.88	---	---	---	6.17	---	1	5	4,558
5.95	5.82	5.91	0.17%	Ιούνιος 2025	---	---	---	---	5.93	---	---	---	---	---	---	---	---
				Σεπτέμβριος 2025	---	---	---	---	5.96	---	---	---	---	---	---	---	---
				Δεκέμβριος 2025	---	---	---	---	5.99	---	---	---	---	---	---	---	---

Σημειώσεις Παραγώγων - <https://www.athexgroup.gr/el/market-data/statistics/eod-closing-prices/>

Τις τιμές εκκαθάρισης και τις τελικές ανοικτές θέσεις μπορείτε να τις ανακτήσετε στο ακόλουθο path <http://www.athexgroup.gr/el/market-data/statistics/eod-closing-prices>

Υποκείμενη Αγορά				Αγορά Παραγώγων										Ανοικτές θέσεις			
Ανωτ Τιμή	Κατωτ Τιμή	Τιμή κλεισ.	Μεταβ.	Μήνας Παράδοσης	Άνοιγμα	Ανωτ Τιμή	Κατωτ Τιμή	Τελ Τιμή	Τιμή κλεισ.	Τελευταία ζήτηση	Τελευταία προσφορά	Τιμή Εκκαθάρισης*	Υψηλό ζωής	Χαμηλό ζωής	Πράξεις	Όγκος	Ανοικτές θέσεις
ΜΟΤΟΡ ΟΪΛ (ΚΟ)				(Μέγεθος Συμβολαίου: 100 Χρεόγραφα, Φυσική Παράδοση)													
21.42	21.08	21.42	1.23%	Μάρτιος 2025	21.20	21.42	21.03	21.42	21.42	---	---	---	23.03	---	37	93	6,751
				Ιούνιος 2025	---	---	---	---	21.49	---	---	---	22.65	---	---	---	22
				Σεπτέμβριος 2025	---	---	---	---	21.39	---	---	---	---	---	---	---	---
				Δεκέμβριος 2025	---	---	---	---	21.50	---	---	---	---	---	---	---	---
ΟΛΠ (ΚΟ)				(Μέγεθος Συμβολαίου: 100 Χρεόγραφα, Φυσική Παράδοση)													
32.8	32.1	32.25	-2.12%	Μάρτιος 2025	---	---	---	---	33.03	---	---	---	33.30	---	---	---	133
				Ιούνιος 2025	---	---	---	---	33.14	---	---	---	---	---	---	---	---
				Σεπτέμβριος 2025	---	---	---	---	33.31	---	---	---	---	---	---	---	---
				Δεκέμβριος 2025	---	---	---	---	33.48	---	---	---	---	---	---	---	---
ΟΠΑΠ (ΚΟ)				(Μέγεθος Συμβολαίου: 100 Χρεόγραφα, Φυσική Παράδοση)													
17.14	16.91	17.09	0.35%	Μάρτιος 2025	16.97	17.02	16.95	16.95	16.95	---	---	---	17.39	---	8	37	978
				Ιούνιος 2025	---	---	---	---	16.82	---	---	---	16.76	---	---	---	32
				Σεπτέμβριος 2025	---	---	---	---	17.22	---	---	---	---	---	---	---	---
				Δεκέμβριος 2025	---	---	---	---	17.30	---	---	---	---	---	---	---	---
ΟΤΕ (ΚΟ)				(Μέγεθος Συμβολαίου: 100 Χρεόγραφα, Φυσική Παράδοση)													
15.23	14.94	14.94	-2.42%	Μάρτιος 2025	15.17	15.17	14.98	15.01	15.01	---	---	---	15.37	---	10	33	3,190
				Ιούνιος 2025	---	---	---	---	15.39	---	---	---	15.39	---	---	---	2
				Σεπτέμβριος 2025	---	---	---	---	15.48	---	---	---	---	---	---	---	---
				Δεκέμβριος 2025	---	---	---	---	15.55	---	---	---	---	---	---	---	---
ΠΕΙΡΑΙΩΣ FINANCIAL HOLD (ΚΟ)				(Μέγεθος Συμβολαίου: 100 Χρεόγραφα, Φυσική Παράδοση)													
4.71	4.612	4.7	0.56%	Μάρτιος 2025	4.63	4.71	4.62	4.70	4.70	---	---	---	4.82	---	180	5,177	60,067
				Ιούνιος 2025	4.62	4.74	4.62	4.68	4.68	---	---	---	4.85	---	13	514	1,510
				Σεπτέμβριος 2025	---	---	---	---	4.73	---	---	---	---	---	---	---	---
				Δεκέμβριος 2025	---	---	---	---	4.75	---	---	---	---	---	---	---	---
ΤΡΑΠΕΖΑ ΟΡΤΙΜΑ BANK (ΚΟ)				(Μέγεθος Συμβολαίου: 100 Χρεόγραφα, Φυσική Παράδοση)													
14.76	14.56	14.62	0.00%	Μάρτιος 2025	14.55	14.60	14.55	14.60	14.60	---	---	---	14.60	---	3	11	71
				Ιούνιος 2025	---	---	---	---	14.71	---	---	---	---	---	---	---	---
				Σεπτέμβριος 2025	---	---	---	---	14.78	---	---	---	---	---	---	---	---
				Δεκέμβριος 2025	---	---	---	---	14.85	---	---	---	---	---	---	---	---

Σημειώσεις Παραγώγων - <https://www.athexgroup.gr/el/market-data/statistics/eod-closing-prices/>

Τις τιμές εκκαθάρισης και τις τελικές ανοικτές θέσεις μπορείτε να τις ανακτήσετε στο ακόλουθο path <http://www.athexgroup.gr/el/market-data/statistics/eod-closing-prices>

FTSE/X.A. Large Cap

(Μονάδα Διαπραγμάτευσης: 1 Μονάδα Δείκτη x 2€ - Τρόπος Εξάσκησης: Ευρωπαϊκός, Χρηματικός Διακανονισμός)

Τιμή Εξάσκησης	Δικαιώματα Αγοράς														Δικαιώματα Πώλησης																		
	Μάρτιος 2025							Απρίλιος 2025							Λοιποί Μήνες		Μάρτιος 2025							Απρίλιος 2025							Λοιποί Μήνες		Τιμή Εξάσκησης
	Άνοιγμα	Ανιψ. Τιμή	Κατωτ. Τιμή	Τελ. Τιμή	Τιμή κλεισ.	Όγκος	Ανοικτές θέσεις	Άνοιγμα	Ανιψ. Τιμή	Κατωτ. Τιμή	Τελ. Τιμή	Τιμή κλεισ.	Όγκος	Ανοικτές θέσεις	Όγκος	Ανοικτές θέσεις	Άνοιγμα	Ανιψ. Τιμή	Κατωτ. Τιμή	Τελ. Τιμή	Τιμή κλεισ.	Όγκος	Ανοικτές θέσεις	Άνοιγμα	Ανιψ. Τιμή	Κατωτ. Τιμή	Τελ. Τιμή	Τιμή κλεισ.	Όγκος	Ανοικτές θέσεις	Όγκος	Ανοικτές θέσεις	
3,000	0.00	0.00	0.00	-	994.00	-	-	-	-	-	-	-	-	-	-	-	0.00	0.00	0.00	-	0.01	-	-	-	-	-	-	-	-	-	-	3,000	
3,050	0.00	0.00	0.00	-	944.00	-	-	-	-	-	-	-	-	-	-	-	0.00	0.00	0.00	-	0.01	-	-	-	-	-	-	-	-	-	-	3,050	
3,100	0.00	0.00	0.00	-	894.00	-	-	-	-	-	-	-	-	-	-	-	0.00	0.00	0.00	-	0.01	-	-	-	-	-	-	-	-	-	-	3,100	
3,150	0.00	0.00	0.00	-	844.00	-	-	-	-	-	-	-	-	-	-	-	0.00	0.00	0.00	-	0.04	-	-	-	-	-	-	-	-	-	-	3,150	
3,200	0.00	0.00	0.00	-	794.00	-	-	-	-	-	-	-	-	-	-	-	0.00	0.00	0.00	-	0.01	-	-	-	-	-	-	-	-	-	-	3,200	
3,250	0.00	0.00	0.00	-	744.00	-	-	-	-	-	-	-	-	-	-	-	0.00	0.00	0.00	-	0.01	-	-	-	-	-	-	-	-	-	-	3,250	
3,300	0.00	0.00	0.00	-	694.00	-	-	-	-	-	-	-	-	-	-	-	0.00	0.00	0.00	-	0.01	-	-	-	-	-	-	-	-	-	-	3,300	
3,350	0.00	0.00	0.00	-	644.00	-	-	-	-	-	-	-	-	-	-	-	0.00	0.00	0.00	-	0.01	-	-	-	-	-	-	-	-	-	-	3,350	
3,400	0.00	0.00	0.00	-	594.00	-	-	0.00	0.00	0.00	-	593.00	-	-	-	-	0.00	0.00	0.00	-	0.02	-	-	0.00	0.00	0.00	-	0.64	-	-	-	3,400	
3,450	0.00	0.00	0.00	-	544.00	-	-	0.00	0.00	0.00	-	543.00	-	-	-	-	0.00	0.00	0.00	-	0.06	-	-	0.00	0.00	0.00	-	1.20	-	-	-	3,450	
3,500	0.00	0.00	0.00	-	494.00	-	-	0.00	0.00	0.00	-	494.00	-	-	-	-	0.00	0.00	0.00	-	0.02	-	-	0.00	0.00	0.00	-	2.20	-	-	-	3,500	
3,550	0.00	0.00	0.00	-	444.00	-	-	0.00	0.00	0.00	-	446.00	-	-	-	-	0.00	0.00	0.00	-	0.07	-	-	0.00	0.00	0.00	-	3.90	-	-	-	3,550	
3,600	0.00	0.00	0.00	-	395.00	-	-	0.00	0.00	0.00	-	399.00	-	-	-	-	0.00	0.00	0.00	-	0.22	-	-	0.00	0.00	0.00	-	6.50	-	-	-	3,600	
3,650	0.00	0.00	0.00	-	345.00	-	20	0.00	0.00	0.00	-	353.00	-	-	-	-	0.00	0.00	0.00	-	0.63	-	1	0.00	0.00	0.00	-	10.50	-	-	-	3,650	
3,700	0.00	0.00	0.00	-	296.00	-	21	0.00	0.00	0.00	-	309.00	-	-	-	-	0.00	0.00	0.00	-	1.60	-	61	0.00	0.00	0.00	-	16.00	-	-	-	3,700	
3,750	0.00	0.00	0.00	-	248.00	-	-	0.00	0.00	0.00	-	266.00	-	-	-	-	0.00	0.00	0.00	-	3.70	-	20	0.00	0.00	0.00	-	23.75	-	-	-	3,750	
3,800	0.00	0.00	0.00	-	202.00	-	20	0.00	0.00	0.00	-	227.00	-	-	-	-	0.00	0.00	0.00	-	7.90	-	85	0.00	0.00	0.00	-	34.25	-	-	-	3,800	
3,850	0.00	0.00	0.00	-	160.00	-	3	0.00	0.00	0.00	-	191.00	-	-	-	-	0.00	0.00	0.00	-	15.00	-	43	0.00	0.00	0.00	-	47.75	-	21	-	3,850	
3,900	0.00	0.00	0.00	-	121.00	-	44	0.00	0.00	0.00	-	158.00	-	-	-	-	26.50	0.00	26.50	30.00	30.00	14	43	63.00	63.00	63.00	63.00	63.00	10	-	-	3,900	
3,950	0.00	0.00	0.00	-	88.00	-	61	122.00	122.00	122.00	122.00	122.00	20	20	-	-	38.50	0.00	38.50	48.75	48.75	16	31	100.00	100.00	90.00	90.00	90.00	2	41	-	3,950	
4,000	0.00	0.00	0.00	-	61.00	-	42	0.00	0.00	0.00	-	103.00	-	21	-	-	0.00	0.00	0.00	-	66.50	-	1	0.00	0.00	0.00	-	109.00	-	-	-	4,000	
4,100	26.00	26.00	26.00	26.00	26.00	1	5	58.00	58.00	58.00	58.00	58.00	20	-	-	-	0.00	26.00	0.00	-	130.00	-	-	0.00	0.00	0.00	-	169.00	-	-	-	4,100	
4,200	0.00	0.00	0.00	-	8.20	-	-	0.00	0.00	0.00	-	35.25	-	-	-	-	0.00	0.00	0.00	-	213.00	-	-	0.00	0.00	0.00	-	241.00	-	-	-	4,200	
4,300	0.00	0.00	0.00	-	2.10	-	-	0.00	0.00	0.00	-	18.50	-	-	-	-	0.00	0.00	0.00	-	307.00	-	-	0.00	0.00	0.00	-	325.00	-	-	-	4,300	
4,400	0.00	0.00	0.00	-	0.43	-	-	0.00	0.00	0.00	-	9.00	-	-	-	-	0.00	0.00	0.00	-	405.00	-	-	0.00	0.00	0.00	-	415.00	-	-	-	4,400	
4,500	0.00	0.00	0.00	-	0.07	-	-	0.00	0.00	0.00	-	4.10	-	-	-	-	0.00	0.00	0.00	-	505.00	-	-	0.00	0.00	0.00	-	510.00	-	-	-	4,500	
Σύνολο:						1	216						40	41	0	0					30	285					12	62	0	0			
Αριθμός Πράξεων:						1							2		0						7						3		0				

ALPHA ΥΠΗΡΕΣΙΩΝ ΣΥΜΜ (ΚΟ)

(Μέγεθος Συμβολαίου: 100 Χρέδωγραφα, Τρόπος Εξάσκησης: Αμερικάνικος, Φυσική Παράδοση)

Τιμή Εξάσκησης	Δικαιώματα Αγοράς														Δικαιώματα Πώλησης														
	Μάρτιος 2025				Απρίλιος 2025				Λοιποί Μήνες		Μάρτιος 2025				Απρίλιος 2025				Λοιποί Μήνες		Τιμή Εξάσκησης								
	Άνοιγμα	Ανιψ. Τιμή	Κατωτ. Τιμή	Τελ. Τιμή	Τιμή κλεισ.	Όγκος	Άνοικτες θέσεις	Άνοιγμα	Ανιψ. Τιμή	Κατωτ. Τιμή	Τελ. Τιμή	Τιμή κλεισ.	Όγκος	Άνοικτες θέσεις	Όγκος	Άνοικτες θέσεις	Άνοιγμα	Ανιψ. Τιμή	Κατωτ. Τιμή	Τελ. Τιμή		Τιμή κλεισ.	Όγκος	Άνοικτες θέσεις	Όγκος	Άνοικτες θέσεις			
0.950	0.000	0.000	0.000	1.07	-	-											0.000	0.000	0.000	0.001		-	-						
1.000	0.000	0.000	0.000	1.02	-	-											0.000	0.000	0.000	0.001	-	-							0.010
1.100	0.000	0.000	0.000	0.921	-	-											0.000	0.000	0.000	0.001	-	-							0.011
1.200	0.000	0.000	0.000	0.821	-	-	0.000	0.000	0.000		0.823	-	-				0.000	0.000	0.000	0.001	-	-	0.000	0.000	0.000	0.001	-	-	0.012
1.300	0.000	0.000	0.000	0.721	-	-	0.000	0.000	0.000		0.723	-	-				0.000	0.000	0.000	0.001	-	-	0.000	0.000	0.000	0.001	-	-	0.013
1.400	0.000	0.000	0.000	0.621	-	-	0.000	0.000	0.000		0.623	-	-				0.000	0.000	0.000	0.001	-	-	0.000	0.000	0.000	0.001	-	-	0.014
1.500	0.000	0.000	0.000	0.521	-	-	0.000	0.000	0.000		0.524	-	-				0.000	0.000	0.000	0.001	-	-	0.000	0.000	0.000	0.001	-	-	0.015
1.600	0.000	0.000	0.000	0.421	-	-	0.000	0.000	0.000		0.424	-	-				0.000	0.000	0.000	0.003	-	-	0.000	0.000	0.000	0.001	-	-	0.016
1.700	0.000	0.000	0.000	0.322	-	-	0.000	0.000	0.000		0.327	-	-				0.000	0.000	0.000	0.001	-	-	0.000	0.000	0.000	0.003	-	-	0.017
1.800	0.000	0.000	0.000	0.226	-	-	0.000	0.000	0.000		0.235	-	-				0.000	0.000	0.000	0.005	-	-	0.000	0.000	0.000	0.010	-	-	0.018
1.900	0.000	0.000	0.000	0.141	-	-	0.000	0.000	0.000		0.154	-	-				0.000	0.000	0.000	0.019	-	-	0.000	0.000	0.000	0.030	-	-	0.019
2.000	0.000	0.000	0.000	0.075	-	-	0.000	0.000	0.000		0.092	-	-				0.000	0.000	0.000	0.054	-	-	0.000	0.000	0.000	0.068	-	-	0.020
2.200	0.000	0.000	0.000	0.012	-	-	0.000	0.000	0.000		0.023	-	-				0.000	0.000	0.000	0.191	-	-	0.000	0.000	0.000	0.199	-	-	0.022
2.400	0.000	0.000	0.000	0.001	-	-	0.000	0.000	0.000		0.004	-	-				0.000	0.000	0.000	0.380	-	-	0.000	0.000	0.000	0.381	-	-	0.024
2.600	0.000	0.000	0.000	0.001	-	-	0.000	0.000	0.000		0.001	-	-				0.000	0.000	0.000	0.580	-	-	0.000	0.000	0.000	0.580	-	-	0.026
2.800	0.000	0.000	0.000	0.001	-	-	0.000	0.000	0.000		0.001	-	-				0.000	0.000	0.000	0.780	-	-	0.000	0.000	0.000	0.780	-	-	0.028
3.000	0.000	0.000	0.000	0.001	-	-	0.000	0.000	0.000		0.001	-	-				0.000	0.000	0.000	0.980	-	-	0.000	0.000	0.000	0.980	-	-	0.030
Σύνολο:					0	0						0	0	0	0					0	0						0	0	
Αριθμός Πράξεων:					0							0		0						0.00						0		0	

ΔΕΗ (ΚΟ)

(Μέγεθος Συμβολαίου: 100 Χρέδωγραφα, Τρόπος Εξάσκησης: Αμερικάνικος, Φυσική Παράδοση)

Τιμή Εξάσκησης	Δικαιώματα Αγοράς														Δικαιώματα Πώλησης														
	Μάρτιος 2025						Απρίλιος 2025						Λοιποί Μήνες		Μάρτιος 2025						Απρίλιος 2025						Λοιποί Μήνες		Τιμή Εξάσκησης
	Άνοιγμα	Ανιγν. Τιμή	Καπιτ. Τιμή	Τελ. Τιμή	Τιμή κλεισ.	Όγκος	Άνοιγμα	Ανιγν. Τιμή	Καπιτ. Τιμή	Τελ. Τιμή	Τιμή κλεισ.	Όγκος	Άνοιγ. θέσεις	Όγκος	Άνοιγ. θέσεις	Άνοιγμα	Ανιγν. Τιμή	Καπιτ. Τιμή	Τελ. Τιμή	Τιμή κλεισ.	Όγκος	Άνοιγ. θέσεις	Όγκος	Άνοιγ. θέσεις	Όγκος	Άνοιγ. θέσεις			
8.000	0.000	0.000	0.000	5.01	-	-										0.000	0.000	0.000	0.001	-	-							0.080	
8.400	0.000	0.000	0.000	4.61	-	-										0.000	0.000	0.000	0.001	-	-							0.084	
8.800	0.000	0.000	0.000	4.21	-	-										0.000	0.000	0.000	0.001	-	-							0.088	
9.200	0.000	0.000	0.000	3.81	-	-	0.000	0.000	0.000	3.82	-	-				0.000	0.000	0.000	0.001	-	-	0.000	0.000	0.000	0.001	-	-	0.092	
9.600	0.000	0.000	0.000	3.41	-	-	0.000	0.000	0.000	3.42	-	-				0.000	0.000	0.000	0.001	-	-	0.000	0.000	0.000	0.001	-	-	0.096	
10.000	0.000	0.000	0.000	3.01	-	-	0.000	0.000	0.000	3.02	-	-				0.000	0.000	0.000	0.001	-	-	0.000	0.000	0.000	0.001	-	-	0.100	
11.000	0.000	0.000	0.000	2.01	-	-	0.000	0.000	0.000	2.04	-	-				0.000	0.000	0.000	0.001	-	-	0.000	0.000	0.000	0.011	-	-	0.110	
12.000	0.000	0.000	0.000	1.03	-	50	0.000	0.000	0.000	1.13	-	-				0.000	0.000	0.000	0.018	-	60	0.000	0.000	0.000	0.103	-	-	0.120	
13.000	0.000	0.000	0.000	0.277	-	12	0.000	0.000	0.000	0.469	-	2				0.000	0.000	0.000	0.267	-	51	0.000	0.000	0.000	0.441	-	-	0.130	
14.000	0.000	0.000	0.000	0.026	-	4	0.000	0.000	0.000	0.137	-	4				0.000	0.000	0.000	1.02	-	-	0.000	0.000	0.000	1.11	-	-	0.140	
15.000	0.000	0.000	0.000	0.001	-	-	0.000	0.000	0.000	0.028	-	-				0.000	0.000	0.000	2.00	-	-	0.000	0.000	0.000	2.01	-	-	0.150	
16.000	0.000	0.000	0.000	0.003	-	-	0.000	0.000	0.000	0.004	-	-				0.000	0.000	0.000	3.00	-	-	0.000	0.000	0.000	3.00	-	-	0.160	
17.000	0.000	0.000	0.000	0.001	-	-	0.000	0.000	0.000	0.001	-	-				0.000	0.000	0.000	4.00	-	-	0.000	0.000	0.000	4.00	-	-	0.170	
18.000	0.000	0.000	0.000	0.001	-	-	0.000	0.000	0.000	0.001	-	-				0.000	0.000	0.000	5.00	-	-	0.000	0.000	0.000	5.00	-	-	0.180	
19.000	0.000	0.000	0.000	0.001	-	-	0.000	0.000	0.000	0.001	-	-				0.000	0.000	0.000	6.00	-	-	0.000	0.000	0.000	6.00	-	-	0.190	
Σύνολο:					0	66					0	6	0	0						0	111				0	100	0	0	
Αριθμός Πράξεων:					0						0		0							0.00				0		0			

ΕΘΝΙΚΗ ΤΡΑΠΕΖΑ (ΚΟ)

(Μέγεθος Συμβολαίου: 100 Χρεόγραφα, Τρόπος Εξάσκησης: Αμερικάνικος, Φυσική Παράδοση)

Τιμή Εξάσκησης	Δικαιώματα Αγοράς														Δικαιώματα Πώλησης														Τιμή Εξάσκησης
	Μάρτιος 2025				Απρίλιος 2025				Λοιποί Μήνες		Μάρτιος 2025				Απρίλιος 2025				Λοιποί Μήνες										
	Άνοιγμα	Ανιγν. Τιμή	Καπιτ. Τιμή	Τελ. Τιμή	Τιμή κλεισ.	Όγκος	Άνοιγ. θέσεις	Άνοιγμα	Ανιγν. Τιμή	Καπιτ. Τιμή	Τελ. Τιμή	Τιμή κλεισ.	Όγκος	Άνοιγ. θέσεις	Όγκος	Άνοιγ. θέσεις	Άνοιγμα	Ανιγν. Τιμή	Καπιτ. Τιμή	Τελ. Τιμή	Τιμή κλεισ.	Όγκος	Άνοιγ. θέσεις	Όγκος	Άνοιγ. θέσεις				
4.800	0.000	0.000	0.000	4.57	-	-											0.000	0.000	0.000	0.002	-	-							0.048
5.200	0.000	0.000	0.000	4.17	-	-											0.000	0.000	0.000	0.001	-	-							0.052
5.600	0.000	0.000	0.000	3.77	-	-											0.000	0.000	0.000	0.001	-	-							0.056
6.000	0.000	0.000	0.000	3.37	-	-	0.000	0.000	0.000		3.38	-	-				0.000	0.000	0.000	0.001	-	-	0.000	0.000	0.000	0.001	-	-	0.060
6.400	0.000	0.000	0.000	2.98	-	-	0.000	0.000	0.000		2.98	-	-				0.000	0.000	0.000	0.001	-	-	0.000	0.000	0.000	0.001	-	-	0.064
6.800	0.000	0.000	0.000	2.58	-	-	0.000	0.000	0.000		2.59	-	-				0.000	0.000	0.000	0.001	-	-	0.000	0.000	0.000	0.001	-	-	0.068
7.200	0.000	0.000	0.000	2.18	-	-	0.000	0.000	0.000		2.19	-	-				0.000	0.000	0.000	0.001	-	-	0.000	0.000	0.000	0.001	-	-	0.072
7.600	0.000	0.000	0.000	1.78	-	-	0.000	0.000	0.000		1.79	-	-				0.000	0.000	0.000	0.001	-	-	0.000	0.000	0.000	0.003	-	-	0.076
8.000	0.000	0.000	0.000	1.38	-	-	0.000	0.000	0.000		1.40	-	-				0.000	0.000	0.000	0.001	-	-	0.000	0.000	0.000	0.014	-	-	0.080
8.400	0.000	0.000	0.000	0.980	-	-	0.000	0.000	0.000		1.04	-	-				0.000	0.000	0.000	0.003	-	-	0.000	0.000	0.000	0.047	-	-	0.084
8.800	0.000	0.000	0.000	0.603	-	-	0.000	0.000	0.000		0.715	-	-				0.000	0.000	0.000	0.026	-	-	0.000	0.000	0.000	0.124	-	-	0.088
9.200	0.000	0.000	0.000	0.296	-	-	0.000	0.000	0.000		0.453	-	-				0.000	0.000	0.000	0.118	-	-	0.000	0.000	0.000	0.262	-	-	0.092
9.600	0.000	0.000	0.000	0.107	-	-	0.000	0.000	0.000		0.260	-	-				0.000	0.000	0.000	0.330	-	-	0.000	0.000	0.000	0.470	-	-	0.096
10.000	0.000	0.000	0.000	0.027	-	-	0.000	0.000	0.000		0.138	-	-				0.000	0.000	0.000	0.651	-	-	0.000	0.000	0.000	0.749	-	-	0.100
11.000	0.000	0.000	0.000	0.001	-	-	0.000	0.000	0.000		0.017	-	-				0.000	0.000	0.000	1.63	-	-	0.000	0.000	0.000	1.64	-	-	0.110
12.000	0.000	0.000	0.000	0.001	-	-	0.000	0.000	0.000		0.001	-	-				0.000	0.000	0.000	2.63	-	-	0.000	0.000	0.000	2.63	-	-	0.120
13.000	0.000	0.000	0.000	0.001	-	-	0.000	0.000	0.000		0.001	-	-				0.000	0.000	0.000	3.63	-	-	0.000	0.000	0.000	3.63	-	-	0.130
Σύνολο:					0	0						0	0	0	0					0	0						0	0	
Αριθμός Πράξεων:					0							0		0						0.00						0		0	

ΟΠΑΠ (ΚΟ)

(Μέγεθος Συμβολαίου: 100 Χρέδγραφα, Τρόπος Εξάσκησης: Αμερικάνικος, Φυσική Παράδοση)

Τιμή Εξάσκησης	Δικαιώματα Αγοράς														Δικαιώματα Πώλησης														
	Μάρτιος 2025						Απρίλιος 2025						Λοιποί Μήνες		Μάρτιος 2025						Απρίλιος 2025						Λοιποί Μήνες		Τιμή Εξάσκησης
	Άνοιγμα	Ανιτ Τιμή	Καπιτ Τιμή	Τελ Τιμή	Τιμή κλεισ.	Όγκος	Άνοιγμα	Ανιτ Τιμή	Καπιτ Τιμή	Τελ Τιμή	Τιμή κλεισ.	Όγκος	Άνοιγές θέσεις	Όγκος	Άνοιγές θέσεις	Άνοιγμα	Ανιτ Τιμή	Καπιτ Τιμή	Τελ Τιμή	Τιμή κλεισ.	Όγκος	Άνοιγές θέσεις	Όγκος	Άνοιγές θέσεις	Όγκος	Άνοιγές θέσεις			
9.600	0.000	0.000	0.000	7.44	-	-										0.000	0.000	0.000	0.001	-	-							0.096	
10.000	0.000	0.000	0.000	7.04	-	-										0.000	0.000	0.000	0.001	-	-							0.100	
11.000	0.000	0.000	0.000	6.04	-	-	0.000	0.000	0.000	6.06	-	-				0.000	0.000	0.000	0.001	-	-	0.000	0.000	0.000	0.001	-	-	0.110	
12.000	0.000	0.000	0.000	5.04	-	-	0.000	0.000	0.000	5.06	-	-				0.000	0.000	0.000	0.001	-	-	0.000	0.000	0.000	0.001	-	-	0.120	
13.000	0.000	0.000	0.000	4.04	-	-	0.000	0.000	0.000	4.06	-	-				0.000	0.000	0.000	0.001	-	-	0.000	0.000	0.000	0.001	-	-	0.130	
14.000	0.000	0.000	0.000	3.04	-	-	0.000	0.000	0.000	3.06	-	-				0.000	0.000	0.000	0.001	-	-	0.000	0.000	0.000	0.001	-	-	0.140	
15.000	0.000	0.000	0.000	2.04	-	-	0.000	0.000	0.000	2.08	-	-				0.000	0.000	0.000	0.001	-	-	0.000	0.000	0.000	0.019	-	-	0.150	
16.000	0.000	0.000	0.000	1.07	-	-	0.000	0.000	0.000	1.19	-	-				0.000	0.000	0.000	0.023	-	-	0.000	0.000	0.000	0.128	-	-	0.160	
17.000	0.000	0.000	0.000	0.320	-	5	0.000	0.000	0.000	0.537	-	-				0.000	0.000	0.000	0.276	-	1	0.000	0.000	0.000	0.470	-	-	0.170	
18.000	0.000	0.000	0.000	0.039	-	-	0.000	0.000	0.000	0.182	-	-				0.000	0.000	0.000	0.999	-	-	0.000	0.000	0.000	1.12	-	-	0.180	
19.000	0.000	0.000	0.000	0.002	-	-	0.000	0.000	0.000	0.044	-	-				0.000	0.000	0.000	1.97	-	-	0.000	0.000	0.000	1.99	-	-	0.190	
20.000	0.000	0.000	0.000	0.002	-	-	0.000	0.000	0.000	0.008	-	-				0.000	0.000	0.000	2.97	-	-	0.000	0.000	0.000	2.97	-	-	0.200	
22.000	0.000	0.000	0.000	0.001	-	-	0.000	0.000	0.000	0.001	-	-				0.000	0.000	0.000	4.97	-	-	0.000	0.000	0.000	4.97	-	-	0.220	
24.000	0.000	0.000	0.000	0.001	-	-	0.000	0.000	0.000	0.001	-	-				0.000	0.000	0.000	6.97	-	-	0.000	0.000	0.000	6.97	-	-	0.240	
Σύνολο:					0	5					0	0	0	0						0	1					0	0	0	
Αριθμός Πράξεων:					0						0		0							0.00					0		0		

ΟΤΕ (ΚΟ)

(Μέγεθος Συμβολαίου: 100 Χρεόγραφα, Τρόπος Εξάσκησης: Αμερικάνικος, Φυσική Παράδοση)

Τιμή Εξάσκησης	Δικαιώματα Αγοράς												Δικαιώματα Πώλησης																
	Μάρτιος 2025				Απρίλιος 2025				Λοιποί Μήνες				Μάρτιος 2025				Απρίλιος 2025				Λοιποί Μήνες								
	Άνοιγμα	Ανιψ. Τιμή	Κατωτ. Τιμή	Τελ. Τιμή	Τιμή κλεισ.	Όγκος	Ανοικτές θέσεις	Άνοιγμα	Ανιψ. Τιμή	Κατωτ. Τιμή	Τελ. Τιμή	Τιμή κλεισ.	Όγκος	Ανοικτές θέσεις	Όγκος	Ανοικτές θέσεις	Άνοιγμα	Ανιψ. Τιμή	Κατωτ. Τιμή	Τελ. Τιμή	Τιμή κλεισ.	Όγκος	Ανοικτές θέσεις	Όγκος	Ανοικτές θέσεις	Τιμή Εξάσκησης			
9.200	0.000	0.000	0.000	6.12	-	-											0.000	0.000	0.000	0.001	-	-							0.092
9.600	0.000	0.000	0.000	5.72	-	-	0.000	0.000	0.000	5.73	-	-					0.000	0.000	0.000	0.001	-	-							0.096
10.000	0.000	0.000	0.000	5.32	-	-	0.000	0.000	0.000	5.33	-	-					0.000	0.000	0.000	0.001	-	-							0.100
11.000	0.000	0.000	0.000	4.32	-	-	0.000	0.000	0.000	4.34	-	-					0.000	0.000	0.000	0.001	-	-							0.110
12.000	0.000	0.000	0.000	3.32	-	-	0.000	0.000	0.000	3.34	-	-					0.000	0.000	0.000	0.001	-	-							0.120
13.000	0.000	0.000	0.000	2.32	-	-	0.000	0.000	0.000	2.34	-	-					0.000	0.000	0.000	0.003	-	-							0.130
14.000	0.000	0.000	0.000	1.33	-	-	0.000	0.000	0.000	1.40	-	-					0.000	0.000	0.000	0.006	-	-							0.140
15.000	0.000	0.000	0.000	0.470	-	-	0.000	0.000	0.000	0.640	-	-					0.000	0.000	0.000	0.148	-	-							0.150
16.000	0.000	0.000	0.000	0.068	-	-	0.000	0.000	0.000	0.207	-	-					0.000	0.000	0.000	0.747	-	-							0.160
17.000	0.000	0.000	0.000	0.003	-	-	0.000	0.000	0.000	0.044	-	-					0.000	0.000	0.000	1.69	-	-							0.170
18.000	0.000	0.000	0.000	0.001	-	-	0.000	0.000	0.000	0.007	-	-					0.000	0.000	0.000	2.69	-	-							0.180
19.000	0.000	0.000	0.000	0.001	-	-	0.000	0.000	0.000	0.001	-	-					0.000	0.000	0.000	3.69	-	-							0.190
20.000	0.000	0.000	0.000	0.001	-	-	0.000	0.000	0.000	0.001	-	-					0.000	0.000	0.000	4.69	-	-							0.200
22.000	0.000	0.000	0.000	0.001	-	-											0.000	0.000	0.000	6.69	-	-							0.220
Σύνολο:						0	0							0	0														
Αριθμός Πράξεων:						0								0	0						0.00						0	0	

ΠΕΙΡΑΙΩΣ FINANCIAL HOLD (ΚΟ)

(Μέγεθος Συμβολαίου: 100 Χρέδγραμμα, Τρόπος Εξάσκησης: Αμερικάνικος, Φυσική Παράδοση)

Τιμή Εξάσκησης	Δικαιώματα Αγοράς												Δικαιώματα Πώλησης												Τιμή Εξάσκησης					
	Μάρτιος 2025				Απρίλιος 2025				Λοιποί Μήνες				Μάρτιος 2025				Απρίλιος 2025				Λοιποί Μήνες									
	Άνοιγμα	Ανιγτ Τιμή	Καπιτ Τιμή	Τελ Τιμή	Τιμή κλεισ.	Όγκος	Ανοικτές θέσεις	Άνοιγμα	Ανιγτ Τιμή	Καπιτ Τιμή	Τελ Τιμή	Τιμή κλεισ.	Όγκος	Ανοικτές θέσεις	Όγκος	Ανοικτές θέσεις	Άνοιγμα	Ανιγτ Τιμή	Καπιτ Τιμή	Τελ Τιμή	Τιμή κλεισ.	Όγκος	Ανοικτές θέσεις	Όγκος		Ανοικτές θέσεις				
2.400	0.000	0.000	0.000	2.27	-	-											0.000	0.000	0.000	0.001	-	-							0.024	
2.600	0.000	0.000	0.000	2.07	-	-											0.000	0.000	0.000	0.001	-	-							0.026	
2.800	0.000	0.000	0.000	1.87	-	-											0.000	0.000	0.000	0.001	-	-							0.028	
3.000	0.000	0.000	0.000	1.67	-	-	0.000	0.000	0.000		1.68	-	-				0.000	0.000	0.000	0.001	-	-	0.000	0.000	0.000	0.001	-	-	0.030	
3.200	0.000	0.000	0.000	1.47	-	-	0.000	0.000	0.000		1.48	-	-				0.000	0.000	0.000	0.001	-	-	0.000	0.000	0.000	0.001	-	-	0.032	
3.400	0.000	0.000	0.000	1.27	-	-	0.000	0.000	0.000		1.28	-	-				0.000	0.000	0.000	0.001	-	-	0.000	0.000	0.000	0.001	-	-	0.034	
3.600	0.000	0.000	0.000	1.07	-	-	0.000	0.000	0.000		1.08	-	-				0.000	0.000	0.000	0.001	-	-	0.000	0.000	0.000	0.001	-	-	0.036	
3.800	0.000	0.000	0.000	0.873	-	-	0.000	0.000	0.000		0.881	-	-				0.000	0.000	0.000	0.001	-	-	0.000	0.000	0.000	0.003	-	-	0.038	
4.000	0.000	0.000	0.000	0.674	-	-	0.000	0.000	0.000		0.689	-	-				0.000	0.000	0.000	0.001	-	-	0.000	0.000	0.000	0.010	-	-	0.040	
4.400	0.000	0.000	0.000	0.304	-	-	0.000	0.000	0.000		0.352	-	-				0.000	0.000	0.000	0.030	-	-	0.000	0.000	0.000	0.072	-	-	0.044	
4.800	0.000	0.000	0.000	0.073	-	-	0.000	0.000	0.000		0.131	-	-				0.000	0.000	0.000	0.200	-	-	0.000	0.000	0.000	0.251	-	-	0.048	
5.200	0.000	0.000	0.000	0.008	-	-	0.000	0.000	0.000		0.035	-	-				0.000	0.000	0.000	0.535	-	-	0.000	0.000	0.000	0.556	-	-	0.052	
5.600	0.000	0.000	0.000	0.001	-	-	0.000	0.000	0.000		0.007	-	-				0.000	0.000	0.000	0.930	-	-	0.000	0.000	0.000	0.931	-	-	0.056	
6.000	0.000	0.000	0.000	0.001	-	-	0.000	0.000	0.000		0.001	-	-				0.000	0.000	0.000	1.33	-	-	0.000	0.000	0.000	1.33	-	-	0.060	
6.400	0.000	0.000	0.000	0.001	-	-	0.000	0.000	0.000		0.001	-	-				0.000	0.000	0.000	1.73	-	-	0.000	0.000	0.000	1.73	-	-	0.064	
6.800	0.000	0.000	0.000	0.001	-	-	0.000	0.000	0.000		0.001	-	-				0.000	0.000	0.000	2.13	-	-	0.000	0.000	0.000	2.13	-	-	0.068	
Σύνολα:					0	0						0	0	0	0						0	0					0	50	0	0
Αριθμός Πράξεων:					0							0		0							0.00						0		0	

Προϊόν Δανεισμού	Υποκείμενος Τίτλος	Πολυμερείς Συναλλαγές[1]				Διμερείς Συναλλαγές[2]		Δανεισμός Τίτλων μέσω ΟΤC[3]	
		Ανοιχτές θέσεις[5]	Προσφερόμενη ποσότητα	Μ.Σ.Τ[4]	Όγκος συναλλαγών	Μ.Σ.Τ[4]	Όγκος συναλλαγών	Όγκος συναλλαγών	
AETFBOR	ALPHA ETF FTSE Athex Large Cap	---	---	---	---	---	---	---	
ALPHABOR	ALPHA ΥΠΗΡΕΣΙΩΝ ΣΥΜΜ (ΚΟ)	---	---	---	---	---	27,000	0.01%	59,942,980
ACAGBOR	AUSTRIACARD (ΚΑ)	---	---	---	---	---	---	---	4
OTOELBOR	AUTOHELLAS (ΚΟ)	---	---	---	---	---	---	---	46,808
BOCHGRBOR	BANK OF CYPRUS (ΚΟ)	---	---	---	---	---	---	---	80,928
CENERBOR	CENERGY HOLDINGS (ΚΑ)	---	---	---	---	---	---	---	410,281
EEEBOR	COCA-COLA HBC AG (ΚΟ)	47,984	---	---	570	4.09%	---	---	230,574
DIMANDBOR	DIMAND (ΚΟ)	---	---	---	---	---	---	---	10,676
EUROBBOR	EUROBANK HOLDINGS (ΚΟ)	233,300	---	---	---	---	---	---	65,008,330
FOYRKBOR	FOURLIS ΣΥΜΜΕΤΟΧΩΝ (ΚΟ)	---	---	---	---	---	---	---	11,673
ELPEBOR	HELLENIQ ENERGY (ΚΟ)	---	---	---	---	---	---	---	2,643,990
INTEKBOR	IDEAL HOLDINGS (ΚΟ)	---	---	---	---	---	---	---	12,600
INTRKBOR	INTRACOM HOLDINGS (ΚΟ)	---	---	---	---	---	---	---	10,000
BELABOR	JUMBO (ΚΟ)	25,240	---	---	---	---	---	---	212,908
LAMDABOR	LAMDA DEVELOPMENT(ΚΟ)	---	---	---	---	---	---	---	250,277
LAVIBOR	LAVIPHARM (ΚΟ)	---	---	---	---	---	---	---	---
MYTILBOR	METLEN ENERGY & METALS (ΚΟ)	500	---	---	---	---	---	---	819,742
MIGBOR	MIG (ΚΟ)	541	---	---	---	---	---	---	39,913
PROFBOR	PROFILE (ΚΟ)	---	---	---	---	---	---	---	5,000
QUESTBOR	QUEST ΣΥΜΜΕΤΟΧΩΝ (ΚΟ)	891	---	---	---	---	---	---	17,283
TITCBOR	TITAN CEMENT (ΚΑ)	9,328	---	---	---	---	---	---	346,094
VIQBOR	VIOHALCO SA/NV (ΚΑ)	---	---	---	---	---	---	---	---
AVAXBOR	ΑΒΑΞ Α.Ε. (ΚΟ)	8,500	---	---	3,300	4.28%	---	---	---
ADMIEBOR	ΑΔΜΗΕ ΣΥΜΜΕΤΟΧΩΝ Α.Ε. (ΚΟ)	---	---	---	---	---	---	---	249,709
AEGNBOR	ΑΕΡΟΠΟΡΙΑ ΑΙΓΑΙΟΥ (ΚΟ)	---	---	---	---	---	---	---	729,519
AKTRBOR	ΑΚΤΟΡ Α.Ε. ΣΥΜ/ΧΩΝ (ΚΟ)	---	---	---	---	---	---	---	950,435
GEKTERNABOR	ΓΕΚ ΤΕΡΝΑ (ΚΟ)	---	---	---	---	---	---	---	471,482
PPCBOR	ΔΕΗ (ΚΟ)	1,000	---	---	---	---	---	---	4,135,621
AIABOR	ΔΙΕΘΝΗΣ ΑΕΡΟΛΙΜΕΝΑΣ ΑΘΗΝΩΝ(ΚΟ)	15,800	---	---	---	---	---	---	207,901
ETEBOR	ΕΘΝΙΚΗ ΤΡΑΠΕΖΑ (ΚΟ)	96,020	---	---	188,000	5.69%	---	---	19,896,040
ELHABOR	ΕΛΒΑΛΧΑΛΚΟΡ (ΚΟ)	---	---	---	---	---	---	---	113,001

Σημειώσεις Προϊόντων Δανεισμού

[1] - Πολυμερείς Συμβάσεις Δανειοδοσίας των μεθόδων 8-1, 8-2 και 8-3-3 (σύμφ. Με Αποφ.17 ΔΣ του Χρηματιστηρίου).

[2] - Διμερείς Συμβάσεις Δανειοδοσίας των μεθόδων 8-3-1 και 8-3-2 & Συμβάσεις της μεθόδου 4 (σύμφ. Με Αποφ. 20 ΔΣ του Χρηματιστηρίου).

[3] - Τα στοιχεία Συναλλαγές Δανεισμού Τίτλων μέσω ΟΤC δηλώνονται από τους χειριστές ΣΑΤ και αφορούν τις ποσότητες που έχουν καταγραφεί στο ΣΑΤ έως και τη προηγούμενη εργάσιμη ημέρα.

[4] - Μ.Σ.Τ: - Μέση Σταθμισμένη Τιμή (ως προς τα τεμάχια)

[5] - Τα στοιχεία αφορούν σε ανοιχτές θέσεις πριν την έναρξη της συνεδρίασης

Προϊόν Δανεισμού	Υποκείμενος Τίτλος	Πολυμερείς Συναλλαγές[1]					Διμερείς Συναλλαγές[2]		Δανεισμός Τίτλων μέσω ΟΤC[3]
		Ανοιχτές θέσεις[5]	Προσφερόμενη ποσότητα	Μ.Σ.Τ[4]	Όγκος συναλλαγών	Μ.Σ.Τ[4]	Όγκος συναλλαγών	Μ.Σ.Τ[4]	Όγκος συναλλαγών
ELLAKTORBOR	ΕΛΛΑΚΤΩΡ (ΚΟ)	11,600	---	---	---	---	---	---	94,867
EXAEBOR	ΕΛΛΗΝ. ΧΡΗΜΑΤΙΣΤΗΡΙΑ-Χ.Α. (ΚΟ)	---	---	---	---	---	---	---	153,186
EYDARBOR	ΕΥΔΑΠ (ΚΟ)	---	---	---	---	---	---	---	225,066
INLOTBOR	ΙΝΤΡΑΛΟΤ (ΚΟ)	---	---	---	---	---	---	---	758,742
KRIBOR	ΚΡΙ - ΚΡΙ (ΚΟ)	---	---	---	---	---	---	---	100
MOHBOR	ΜΟΤΟΡ ΟΪΛ (ΚΟ)	---	---	---	---	---	---	---	1,230,572
NOVALBOR	ΝΟΒΑΛ ΠΡΟΠΕΡΤΥ ΑΕΕΑΠ (ΚΟ)	---	---	---	---	---	---	---	---
PRABOR	ΟΛΠ (ΚΟ)	---	---	---	---	---	---	---	106,774
OPARBOR	ΟΠΑΠ (ΚΟ)	28,778	---	---	---	---	---	---	1,745,122
HTOBOR	ΟΤΕ (ΚΟ)	2,000	---	---	---	---	---	---	1,906,704
TREIRBOR	ΠΕΙΡΑΙΩΣ FINANCIAL HOLD (ΚΟ)	5,000	---	---	---	---	---	---	17,023,704
PLATBOR	ΠΛΑΣΤΙΚΑ ΘΡΑΚΗΣ (ΚΟ)	---	---	---	---	---	---	---	1,596
SARBOR	ΣΑΡΑΝΤΗΣ ΓΡ. (ΚΟ)	8,591	---	---	---	---	---	---	28,177
OLYMPBOR	ΤΕΧΝΙΚΗ ΟΛΥΜΠΙΑΚΗ (ΚΟ)	---	---	---	---	---	---	---	---
OPTIMABOR	ΤΡΑΠΕΖΑ ΟΡΤΙΜΑ BANK (ΚΟ)	12,154	---	---	900	4.07%	---	---	410,654

Σημειώσεις Προϊόντων Δανεισμού

[1] - Πολυμερείς Συμβάσεις Δανειοδοσίας των μεθόδων 8-1, 8-2 και 8-3-3 (σύμφ. Με Αποφ.17 ΔΣ του Χρηματιστηρίου).

[2] - Διμερείς Συμβάσεις Δανειοδοσίας των μεθόδων 8-3-1 και 8-3-2 & Συμβάσεις της μεθόδου 4 (σύμφ. Με Αποφ. 20 ΔΣ του Χρηματιστηρίου).

[3] - Τα στοιχεία Συναλλαγές Δανεισμού Τίτλων μέσω ΟΤC δηλώνονται από τους χειριστές ΣΑΤ και αφορούν τις ποσότητες που έχουν καταγραφεί στο ΣΑΤ έως και τη προηγούμενη εργάσιμη ημέρα.

[4] - Μ.Σ.Τ: - Μέση Σταθμισμένη Τιμή (ως προς τα τεμάχια)

[5] - Τα στοιχεία αφορούν σε ανοιχτές θέσεις πριν την έναρξη της συνεδρίασης

Κωδικοί και ονομασίες Κλάδων Οικονομικής Δραστηριότητας του Χρηματιστηρίου Αθηνών

12003 - Διαπραγματεύσιμα Αμοιβαία Κεφάλαια	10101010 Υπηρεσίες Ηλεκτρονικών Υπολογιστών
10101015 Λογισμικό	10102030 Υλικό Υπολογιστών
15101010 Εξοπλισμός Τηλεπικοινωνιών	15102015 Υπηρεσίες Τηλεπικοινωνιών
20101010 Υγειονομικές Μονάδες	20101025 Υπηρεσίες Υγείας
20102010 Ιατρικός Εξοπλισμός	20103015 Φαρμακευτικά Προϊόντα
30101010 Τράπεζες	30202000 Διαφοροποιημένες Χρηματοοικονομικές Υπηρεσίες
30202010 Διαχείριση Κεφαλαίων & Θεματοφύλακες	30202015 Επενδυτικές Υπηρεσίες
30204000 Επενδυτικές Εταιρείες κλειστού τύπου	30302010 Γενικές Ασφάλειες
30302015 Μεσίτες Ασφαλίσεων	30302025 Ασφάλειες Ιδιοκτησίας & Ζημιών
35101010 Συμμετοχές & Ανάπτυξη Ακίνητης Περιουσίας	35101015 Υπηρεσίες Ακίνητης Περιουσίας
35102000 Διαφοροποιημένες Α.Ε.Ε.Α.Π.	35102030 Α.Ε.Ε.Α.Π. Επαγγελματικών Χώρων
35102045 Α.Ε.Ε.Α.Π. Εμπορικών Χώρων	40201040 Υπηρεσίες Ενοικίασης και Χρηματοδοτικής Μίσθωσης
40202010 Κατασκευή Κατοικιών	40202015 Έπιπλα
40202020 Οικιακές Συσκευές	40203040 Ηλεκτρονική Ψυχαγωγία
40204020 Ρούχα και Αξεσουάρ	40301010 Ψυχαγωγία
40301030 Εκδόσεις	40301035 Ραδιοτηλεοπτικοί Φορείς
40401010 Διαφοροποιημένοι Έμποροι	40401020 Εμπόριο Ενδυμάτων
40401025 Εμπόριο Προϊόντων Οικιακής Βελτίωσης	40401030 Εξειδικευμένο Λιανικό Εμπόριο
40501010 Αεροπορικές Εταιρείες	40501015 Ταξίδια & Τουρισμός
40501020 Τυχερά Παιχνίδια	40501025 Ξενοδοχεία & Πανσιόν
45101015 Απόσταξη & Οινοπαραγωγή	45101020 Αναψυκτικά
45102010 Γεωργεία, Αλιεία, Εκτροφή και Φυτείες	45102020 Τρόφιμα
45103010 Καπνός	45201010 Λιανικό & Χονδρικό Εμπόριο Τροφίμων
45201020 Είδη Προσωπικής Φροντίδας	50101010 Κατασκευές
50101020 Κατασκευαστές Στέγασης & Επικαλύψεων	50101030 Τσιμέντα
50101035 Άλλα Οικοδομικά Υλικά	50202010 Ηλεκτρικά Εξαρτήματα
50203015 Πλαστικά	50203030 Υλικά Συσκευασίας
50204000 Μηχανήματα Βιομηχανικού Εξοπλισμού	50204020 Μηχανήματα Κατασκευών
50205010 Προμηθευτές Βιομηχανίας	50205020 Υποστηρικτικές Υπηρεσίες προς Επιχειρήσεις
50205030 Υπηρεσίες Μαζικής Εκτύπωσης	50206015 Εμπορικά Οχήματα & Ανταλλακτικά
50206030 Θαλάσσιες Μεταφορές	50206060 Υπηρεσίες Μεταφορών
55101000 Διαφοροποιημένα Υλικά	55101020 Κλωστοϋφαντουργικά Προϊόντα
55102000 Ορυχεία	55102010 Σίδηρος & Χάλυβας
55102015 Μεταλλουργία	55102035 Αλουμίνιο
60101020 Διυλιστήρια & Εμπορία Πετρελαιοειδών	65101010 Εναλλακτική Ηλεκτρική Ενέργεια
65101015 Συμβατική Ηλεκτρική Ενέργεια	65102000 Πολλαπλών Υπηρεσιών Κοινής Ωφέλειας
65102030 Ύδρευση	

ATHEXGROUP

Athens Exchange Group

Λεωφ. Αθηνών 110 | 104 42 Αθήνα
110 Athinon Ave | 104 42 Athens GR
T +30 210 3366 800
www.athexgroup.gr