

25

Ημερήσιο Δελτίο
Συναλλακτικής Δραστηριότητας

Daily Official List
of Trading Activity



Αποποίηση Ευθύνης:

Η εταιρεία Ελληνικά Χρηματιστήρια-Χρηματιστήριο Αθηνών Ανώνυμη Εταιρεία Συμμετοχών καταβάλλει κάθε δυνατή προσπάθεια ώστε να διασφαλίσει ότι οι πληροφορίες και τα λοιπά στοιχεία που εμφανίζονται στο Ημερήσιο Δελτίο Τιμών (Η.Δ.Τ.) είναι ορθά και πλήρη αλλά δεν έχει καμία ευθύνη για ενδεχόμενο λάθος ή παράλειψη στοιχείων και / ή ευθύνη σχετικά με την ακρίβεια, αξιοπιστία, επικαιροποίηση και πληρότητα των παραπάνω πληροφοριών και στοιχείων ή ευθύνη προερχόμενη άμεσα ή έμμεσα από την χρήση των παραπάνω πληροφοριών.

Η Εταιρία δεν έχει καμία ευθύνη για την ακρίβεια των στοιχείων που περιλαμβάνονται στις ανακοινώσεις των εισηγμένων εταιρειών. Πιθανές προσβολές δικαιωμάτων τρίτων από το περιεχόμενο των ανακοινώσεων συνιστούν αποκλειστική ευθύνη του αποστολέα των ανακοινώσεων.

Όλα τα αναγραφόμενα στο Η.Δ.Τ. στοιχεία παρέχονται μόνο για τους σκοπούς της πληροφόρησης και δεν συνιστούν παροχή επενδυτικών συμβουλών ή πρόσκληση για επένδυση σε κινητές αξίες που διαπραγματεύονται στο Χρηματιστήριο Αθηνών.

Αναγνωρίζεται και συμφωνείται ότι όλα τα δικαιώματα επί των πληροφοριών που εμφανίζονται στο Η.Δ.Τ. θα αποτελούν κυριότητα της εταιρίας και οποιοδήποτε άλλο δικαίωμα συμπεριλαμβανομένου του δικαιώματος πνευματικής ιδιοκτησίας, σήματος κλπ. ανήκουν στο Χρηματιστήριο Αθηνών.

Τα ανωτέρω στοιχεία αποτελούν ιδιοκτησία της Εταιρίας και προστατεύονται σύμφωνα με τις διατάξεις περί πνευματικής ιδιοκτησίας. Απαγορεύεται α) η με οποιοδήποτε τρόπο ή μέσο αναπαραγωγή, αναδημοσίευση, τροποποίηση, αντιγραφή, πώληση, μετάδοση ή διανομή του συνόλου ή μέρους τους, χωρίς αναφορά στην πηγή και β) η εμπορική εκμετάλλευση των στοιχείων από τρίτους.

Η Εταιρία δεν φέρει καμία ευθύνη προερχόμενη άμεσα ή έμμεσα από χρήση ή τυχόν αλλοίωση των ανωτέρω στοιχείων όταν αυτά χρησιμοποιούνται από

Ελληνικά Χρηματιστήρια - Χρηματιστήριο Αθηνών Α.Ε. Συμμετοχών

Λεωφόρος Αθηνών 110, 10442 Αθήνα, Τηλ: (210) 33.66.800, Fax: (210) 32.13.938

www.athexgroup.gr

Πίνακας Περιεχομένων**Ενότητα 1: Στατιστικά Στοιχεία Χρεογράφων, Παραγώγων και Δανεισμού**

- Οι Αγορές Χρεογράφων Παραγώγων Δανεισμού
- Χρηματιστηριακοί Δείκτες
- Αναλυτικά Στοιχεία Συναλλαγών Αγοράς Χρεογράφων
- Στοιχεία Συναλλαγών Κλάδων Χρηματιστηρίου Αθηνών & Χρηματοοικονομικών Προϊόντων (Δ.Α.Κ.)
- Οι 10 Μετοχές με τη μεγαλύτερη Άνοδο & Πτώση
- Αναλυτικά Στοιχεία Συναλλαγών Αγοράς Παραγώγων

Ενότητα 2: Αναλυτικά Στοιχεία Συναλλαγών Χρεογράφων

- Αναλυτικά Στοιχεία Συναλλαγών Χρεογράφων
- Σημειώσεις Χρεογράφων

Ενότητα 3: Στοιχεία Συναλλαγών Χρεογράφων

- Στοιχεία Συναλλαγών Πακέτων
- Στοιχεία Συναλλαγών Δικαιωμάτων

- Στοιχεία Δανεισμού Τίτλων
- Στοιχεία Συναλλαγών Εκποιήσεων
- Στοιχεία Συναλλαγών Εκποιήσεων Ενσώματων Ονομαστικών Μετοχών
- Στοιχεία Ενεργητικού Διαπραγματεύσιμων Αμοιβαίων Κεφαλαίων (Δ.Α.Κ.)
- Χαρακτηριστικά Διαπραγματεύσιμων Αμοιβαίων Κεφαλαίων (Δ.Α.Κ.)

Ενότητα 4: Ανακοινώσεις**Ενότητα 5: Ομόλογα Διαπραγματεύσιμα στην Αγορά Αξιών Σταθερού Εισοδήματος**

- Ομολογιακά Δάνεια Επιχειρήσεων – Οργανωμένη Αγορά (Μετατρέψιμα)
- Ομολογιακά Δάνεια Επιχειρήσεων – Οργανωμένη Αγορά (Μη Μετατρέψιμα)
- Ομόλογα Ελληνικού Δημοσίου
- Έντοκα Γραμμάτια & Zero Coupon Ομόλογα Ελληνικού Δημοσίου
- Ομόλογα Ελληνικού Δημοσίου Διαπραγματεύσιμα με τη Μέθοδο Εκφώνησης - Αντιφώνησης
- Ομόλογα Κρατικών Τραπεζών

Ενότητα 6: Πρόσθετα Στοιχεία Ενημέρωσης

- Πίνακας Μελών Χρηματιστηρίου Αθηνών και Μελών ΕΤ.ΕΚ.
- Πίνακας Μετοχών Υπό Ειδική Διαπραγμάτευση
- Γνωστοποιήσεις Συναλλαγών - Κατάλογος Υπόχρεων Προσώπων

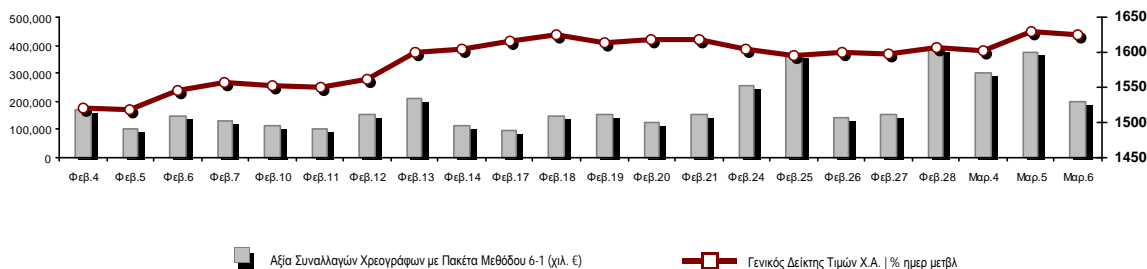
Ενότητα 7: Αναλυτικά Στοιχεία Συναλλαγών Αγοράς Παραγώγων

- Συμβόλαια Μελλοντικής Εκπλήρωσης σε Δείκτες
- Συμβόλαια Μελλοντικής Εκπλήρωσης σε Μετοχές
- Δικαιώματα Προαίρεσης σε Δείκτες
- Δικαιώματα Προαίρεσης σε Μετοχές
- Στοιχεία Συναλλαγών Προϊόντων Δανεισμού

Παράρτημα Α: Κωδικοί και ονομασίες Κλάδων Οικονομικής Δραστηριότητας του Χρηματιστηρίου Αθηνών

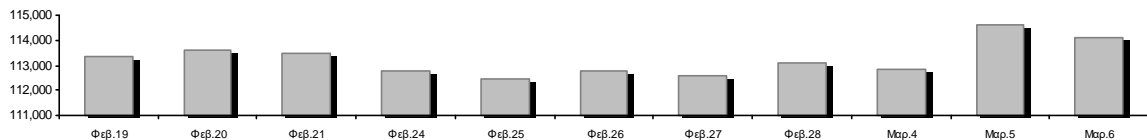
Οι Αγορές Χρεογράφων Παραγώγων Δανεισμού

Γενικός Δείκτης Τιμών και Αξία Συναλλαγών Μετοχών και Παραγώγων

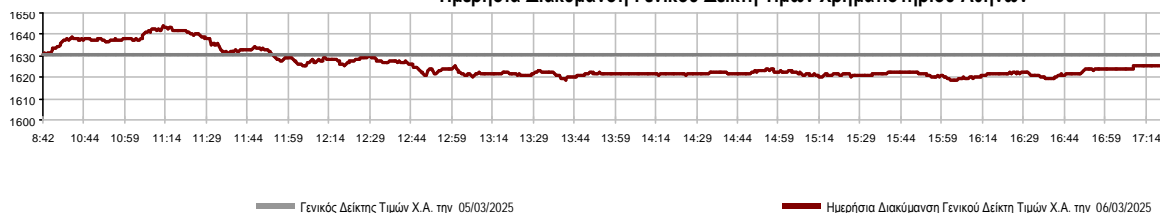


Κεφαλαιοποίηση Χ.Α. (εκατ €)**:	114,119.86		Συνολικές Ανοικτές Θέσεις σε Παράγωγα	365,080
Ημερήσια μεταβολή: εκατ. € %	-520.57	-0.45%	Ανοικτές θέσεις σε ΣΜΕ επί Δεικτών % ημερ μετβλ	7,330 0.34%
Μέση ετήσια Κεφ/ποίηση: εκατ. € % Μετβλ. Μέση προηγ. έτος	109,223.08	10.68%	Ανοικτές θέσεις σε ΣΜΕ επί μετοχών % ημερ μετβλ	356,813 -1.95%
Γενικός Δείκτης Τιμών Χ.Α. % ημερ μετβλ	1,625.54	-0.30%	Ανοικτές θέσεις σε Δικαιώματα επί Δεικτών % ημερ μετβλ	598 24.32%
Κεφαλαιοποίηση Γενικού Δείκτη (εκατ. €)	104,422.12		Ανοικτές θέσεις σε Δικαιώματα επί μετοχών % ημερ μετβλ	339 17.30%
Ημερήσια μεταβολή (εκατ. €)	-515.21			
Αξία Συναλλαγών Χρεογράφων με Πακέτα Μεθόδου 6-1 (χιλ. €)	199,647.51		Πλήθος Συμβολαίων Παραγώγων:	57,110
Ημερήσια μεταβολή: %	-174,718.75	-46.67%	Ημερήσια μεταβολή: τμχ %	8,684 17.93%
Μέση Αξία Συν/γών ΥΙD: χιλ. € % Μετβλ Μέση προηγ. έτος	162,554.45	18.32%	Μέσος Όγκος Συμβ. ΥΙD: % Μετβλ Μέσο προηγ. Έτος	36,781 -1.16%
Αξία Συναλλαγών Πακέτων Μεθόδου 6-1 (χιλ. €)	13,266.54		Πλήθος Πράξεων Παραγώγων:	2,620
Αξία Συναλλαγών Πακέτων Μεθόδου 6-2 & 6-3 (χιλ. €)	1,637.73		Ημερήσια μεταβολή: πλήθος %	-35 -1.32%
Αξία Συναλλαγών Ομολόγων (χιλ.€)	1,303.27		Μέσο Πλήθος Πράξεων ΥΙD: % Μετβλ Μέσο προηγ. Έτος	2,002 9.88%
Όγκος Συναλλαγών Χρεογράφων με Πακέτα Μεθόδου 6-1 (χιλ. Τμχ)	44,989.29		Συνολικές Ανοικτές Θέσεις σε Δανεισμό	456,668
Ημερήσια μεταβολή: χιλ. τμχ %	-74,066.72	-62.21%	Ημερήσια μεταβολή: τμχ %	-28,099 -5.80%
Μέσος Όγκος Συν/γών ΥΙD: % Μετβλ Μέσο προηγ. Έτος	38,845.11	33.52%	Πλήθος Συναλλαγών Δανεισμού (Πολυμερής/Διμερής)	115,000
Όγκος Συναλλαγών Πακέτων Μεθόδου 6-1 (χιλ. Τεμάχια)	1,964.99		Ημερήσια μεταβολή: τμχ %	-91,817
Όγκος Συναλλαγών Πακέτων Μεθόδου 6-2 & 6-3 (χιλ. Τεμάχια)	134.73		Πλήθος Πολυμερών Συναλλαγών	113,000
Όγκος Συναλλαγών Ομολόγων	1,305,000		Πλήθος Διμερών Συναλλαγών	2,000
Πλήθος Πράξεων Χρεογράφων με Πακέτα Μεθόδου 6-1	56,396		Πλήθος Πράξεων Δανεισμού:	7
Ημερήσια μεταβολή: πλήθος %	-1,072	-1.87%	Ημερήσια μεταβολή: %	-5
Μέσο Πλήθος Πράξεων ΥΙD: % Μετβλ Μέσο προηγ. Έτος	40,833	12.73%	Πλήθος Πράξεων Πολυμερών Συναλλαγών	6
Πλήθος πακέτων Μεθόδου 6-1	20		Πλήθος Πράξεων Διμερών Συναλλαγών	1
Πλήθος πακέτων Μεθόδου 6-2 & 6-3	3			
Πλήθος συναλλαγών Ομολόγων	209			

Κεφαλαιοποίηση Χ.Α. (εκατ €)**



Ημερήσια Διακύμανση Γενικού Δείκτη Τιμών Χρηματιστηρίου Αθηνών



Χρηματιστηριακοί Δείκτες

Όνομασία Δείκτη	06/03/2025	05/03/2025	Δ μον.	Δ %	Κατώτερη	Ανώτερη	Κατ.έτους	Ανωτ.έτους	Ετησ. μεταβ.
Γενικός Δείκτης Τιμών Χ.Α.	1,625.54	1,630.35	-4.81	-0.30%	1,618.32	1,644.30	1,469.67	1,644.30	10.61% #
Δείκτης Συνολικής Απόδοσης Γενικού Δείκτη Χ.Α.	3,075.82	3,084.92	-9.10	-0.29%	3,062.16	3,111.32	2,779.44	3,111.32	10.66% #
Δείκτης ATHEX ESG	1,881.34	1,889.36	-8.02	-0.42%	1,870.72	1,905.92	1,678.09	1,905.92	12.11% #
Δείκτης Τιμών Εναλλακτικής Αγοράς Χ.Α.	14,709.94	14,667.09	42.85	0.29%	14,587.57	14,770.56	14,362.71	15,518.17	-2.57% €
FTSE/Χ.Α. Large Cap	3,997.04	4,014.44	-17.40	-0.43%	3,973.76	4,048.23	3,570.47	4,048.23	11.95% #
FTSE/Χ.Α. Mid Cap	2,471.17	2,488.63	-17.46	-0.70%	2,470.11	2,508.99	2,334.00	2,566.45	5.88% #
FTSE/Χ.Α. Υψηλής Μερισματικής Απόδοσης	4,239.91	4,245.01	-5.10	-0.12%	4,233.81	4,272.17	4,015.60	4,356.34	5.45% #
FTSE/Χ.Α. Δείκτης Αγοράς	956.09	960.70	-4.61	-0.48%	950.84	968.34	851.11	968.34	12.33% #
FTSE/Χ.Α. Τράπεζες	1,546.86	1,548.89	-2.03	-0.13%	1,529.18	1,577.00	1,284.74	1,577.00	20.28% #
FTSE/ATHEX ΤΕΧΝΟΛΟΓΙΑ & ΤΗΛΕΠΙΚΟΙΝΩΝΙΕΣ	5,809.06	5,802.62	6.44	0.11%	5,779.55	5,823.31	5,575.63	5,895.21	2.46% #
FTSE/ATHEX ΧΡΗΜΑΤΟΟΙΚΟΝΟΜΙΚΕΣ ΥΠΗΡΕΣΙΕΣ	7,246.86	7,255.67	-8.81	-0.12%	7,164.62	7,386.95	6,028.62	7,386.95	20.09% #
FTSE/ATHEX ΑΚΙΝΗΤΗΣ ΠΕΡΙΟΥΣΙΑΣ	4,780.62	4,770.93	9.69	0.20%	4,759.72	4,812.52	4,698.27	4,957.63	-2.02% €
FTSE/ATHEX ΚΑΤΑΝΑΛΩΤΙΚΑ ΠΡΟΪΟΝΤΑ	5,293.14	5,296.95	-3.81	-0.07%	5,285.22	5,348.68	5,022.85	5,534.83	5.12% #
FTSE/ATHEX ΒΑΣΙΚΑ ΑΓΑΘΑ	7,569.23	7,696.70	-127.47	-1.66%	7,569.23	7,704.78	6,653.46	7,915.49	13.16% #
FTSE/ATHEX ΒΙΟΜΗΧΑΝΙΕΣ	7,419.32	7,403.74	15.58	0.21%	7,372.96	7,455.16	7,101.20	7,687.81	3.66% #
FTSE/ATHEX ΠΡΩΤΕΣ ΎΛΕΣ	5,341.82	5,423.98	-82.16	-1.51%	5,320.16	5,469.67	5,017.37	5,532.80	6.47% #
FTSE/ATHEX ΕΝΕΡΓΕΙΑ & ΥΠΗΡΕΣΙΕΣ ΚΟΙΝΗΣ ΩΦ	5,235.97	5,283.92	-47.95	-0.91%	5,230.27	5,330.73	4,962.99	5,466.43	5.16% #
Δείκτης Όλων των Μετοχών Χ.Α.	373.99	375.70	-1.71	-0.46%	373.99	373.99	342.37	375.70	10.17% #
Ελληνικός Δείκτης Mid & Small Cap	2,226.77	2,236.30	-9.53	-0.43%	2,224.19	2,253.77	2,116.80	2,295.64	5.20% #
FTSE/Χ.Α. Large Cap Συνολικής Απόδοσης	6,881.84	6,911.80	-29.96	-0.43%			6,199.42	6,911.80	11.99% #
FTSE/Χ.Α. Mid Cap Συνολικής Απόδοσης	3,387.05	3,410.98	-23.93	-0.70%			3,256.98	3,506.15	5.92% #
MSCI GREECE REBASED	6,355.75	6,372.06	-16.31	-0.26%	6,304.94	6,463.68	5,552.65	6,463.68	14.28% #
Ελληνικός Δείκτης Εταιρικών Ομολόγων	139.82	140.20	-0.39	-0.28%			138.48	140.26	0.54% #
Ελληνικός Δείκτης Τιμών Εταιρικών Ομολόγων	93.80	94.08	-0.27	-0.29%			93.38	94.15	-0.13% €

Σημείωση 1: Το κλείσιμο των Δεικτών FTSE/Med 100, Ελληνικός Δείκτης Εταιρικών Ομολόγων και, Ελληνικός Δείκτης Τιμών Εταιρικών Ομολόγων αφορούν την συνεδρίαση της 04/03/2025.

Σημείωση 2: Ο Ελληνικός Δείκτης Mid & Small Cap είναι Customized δείκτης υπολογιζόμενος από το Χρηματιστήριο Αθηνών.

Αναλυτικά Στοιχεία Συναλλαγών Αγοράς Χρεογράφων

	Όλα τα Χρεόγραφα	Κύρια Αγορά	Επιτήρηση	Διαπραγματεύσιμα Αμοιβαία Κεφάλαια
Σύνολα	126	120	5	1
Ανοδικές / Καθοδικές / Σταθερές:	46 / 57 / 23	43 / 56 / 21	3 / 0 / 2	0 / 1 / 0
Κεφαλαιοποίηση Χ.Α. (εκατ €) **	114,119.86	114,066.75	53.11	
Μέση Ημερήσια Αξία Συν/γών (χιλ. €)	162,554.45	162,455.99	21.11	242.76
Αξία Συναλλαγών	201,285.24	201,163.77	10.77	110.70
Κύριος Πίνακας:	186,380.97	186,259.49	10.77	110.70
Προσυμφωνημένων Συναλλαγών 6_1_2_3:	14,904.27	14,904.27	0.00	0.00
Πίνακας Εκποιήσεων:	0.00	0.00	0.00	0.00
Πίνακας Ειδικών Όρων:	0.00	0.00	0.00	0.00
Μέσος Ημερήσιος Όγκος Συναλλαγών	38,845,111	38,778,073	86,100	6,350
Όγκος Συναλλαγών	45,124,021	45,075,263	46,004	2,754
Κύριος Πίνακας:	43,024,296	42,975,538	46,004	2,754
Προσυμφωνημένων Συναλλαγών 6_1_2_3:	2,099,725	2,099,725	0	0
Πίνακας Εκποιήσεων:	0	0	0	0
Πίνακας Ειδικών Όρων:	0	0	0	0
Μέσο Ημερήσιο Πλήθος Πράξεων	40,833	40,685	45	105
Αριθμός Πράξεων	56,399	56,220	35	144
Κύριος Πίνακας:	56,376	56,197	35	144
Προσυμφωνημένων Συναλλαγών 6_1_2_3:	23	23	0	0
Πίνακας Εκποιήσεων:	0	0	0	0
Πίνακας Ειδικών Όρων:	0	0	0	0

Στοιχεία Συναλλαγών Κλάδων Χρηματιστηρίου Αθηνών & Χρηματοοικονομικών Προϊόντων (Δ.Α.Κ.)

Κωδικός	Κλάδοι	Ανοδικές / Καθοδικές / Σταθερές	Αριθμός Πράξεων	Όγκος Συναλλαγών	Αξία Συναλλαγών	% στη Συνολική Αξία
12000	- Χρηματοοικονομικά Προϊόντα	0 / 1 / 0	144	2,754	110,704.87	0.05%
3510	- Ακίνητη Περιουσία	5 / 5 / 2	1,237	403,979	1,620,764.11	0.81%
3030	- Ασφάλειες	0 / 1 / 0	8	619	2,949.73	0.00%
5020	- Βιομηχανικά Προϊόντα & Υπηρεσίες	7 / 5 / 4	2,176	602,116	4,624,649.04	2.30%
4040	- Εμπόριο	3 / 4 / 0	1,496	243,506	4,228,848.04	2.10%
6010	- Ενέργεια	0 / 4 / 0	2,075	324,908	4,460,859.08	2.22%
4020	- Καταναλωτικά Προϊόντα & Υπηρεσίες	4 / 2 / 0	313	64,238	178,003.40	0.09%
5010	- Κατασκευές & Υλικά Κατασκευών	6 / 5 / 4	4,832	1,551,329	7,761,390.28	3.86%
4030	- Μέσα Ενημέρωσης	2 / 1 / 0	330	203,855	912,660.92	0.45%
4520	- Προσωπική Φροντίδα, Φάρμακα & Παντοπωλεία	1 / 0 / 1	413	53,114	605,168.07	0.30%
5510	- Πρώτες Ύλες	3 / 6 / 4	1,670	565,002	1,766,099.96	0.88%
4050	- Ταξίδια και Αναψυχή	0 / 2 / 4	2,335	943,801	4,608,069.53	2.29%
1010	- Τεχνολογία	4 / 5 / 0	1,306	452,694	2,272,286.03	1.13%
1510	- Τηλεπικοινωνίες	1 / 1 / 0	1,377	222,642	3,391,215.49	1.68%
3010	- Τράπεζες	5 / 3 / 0	29,880	36,891,096	137,950,019.41	68.53%
4510	- Τρόφιμα, Ποτά & Καπνοβιομηχανίες	1 / 5 / 2	441	69,351	1,303,329.20	0.65%
2010	- Υγεία	1 / 1 / 0	150	95,909	85,337.83	0.04%
6510	- Υπηρεσίες Κοινής Ωφέλειας	1 / 5 / 0	5,518	1,953,750	23,040,965.48	11.45%
3020	- Χρηματοοικονομικές Υπηρεσίες	2 / 1 / 2	698	479,358	2,361,920.01	1.17%

Οι 10 Μετοχές με τη μεγαλύτερη Άνοδο & Πτώση

Κύρια Αγορά

Μετοχές με τη μεγαλύτερη Θετική μεταβολή τιμής	Τιμή κλεισ.	Μεταβ.	Μετοχές με τη μεγαλύτερη Αρνητική μεταβολή τιμής	Τιμή κλεισ.	Μεταβ.
ΕΛΛΑΚΤΩΡ (ΚΟ)	2.37	2.60% #	ΑΔΜΗΕ ΣΥΜΜΕΤΟΧΩΝ Α.Ε. (ΚΟ)	2.63	-4.88% α
QUEST ΣΥΜΜΕΤΟΧΩΝ (ΚΟ)	6.27	2.12% #	ΚΡΙ - ΚΡΙ (ΚΟ)	15.15	-4.72% α
BANK OF CYPRUS (ΚΟ)	5.5	1.85% #	ΚΤΗΜΑ Κ. ΛΑΖΑΡΙΔΗ (ΚΟ)	1.87	-3.11% α
BRIQ PROPERTIES (ΚΟ)	2.36	1.72% #	ΤΖΙΡΑΚΙΑΝ ΠΡΟΦΙΛ (ΚΟ)	1.375	-2.83% α
FOURLIS ΣΥΜΜΕΤΟΧΩΝ (ΚΟ)	4.145	1.72% #	ΕΛΒΑΛΧΑΛΚΟΡ (ΚΟ)	2.135	-2.73% α
CENTRIC ΣΥΜΜΕΤΟΧΩΝ (ΚΟ)	0.341	1.49% #	ΑΒΑΞ Α.Ε. (ΚΟ)	2.16	-2.26% α
ΑΤΤΙΣΑ ΒΑΝΚ Α.Τ.Ε. (ΚΟ)	0.72	1.41% #	COCA-COLA HBC AG (ΚΟ)	40.22	-2.00% α
ΤΡΑΠΕΖΑ ΟΡΤΙΜΑ ΒΑΝΚ (ΚΟ)	14.62	1.39% #	ΕΛΙΝΟΙΛ (ΚΟ)	2.1	-1.87% α
ΠΕΤΡΟΠΟΥΛΟΣ ΠΕΤΡΟΣ (ΚΟ)	7.92	1.28% #	ΔΟΜΙΚΗ ΚΡΗΤΗΣ (ΚΟ)	2.63	-1.87% α
ΛΑΝΙΡΗΑΡΜ (ΚΟ)	0.797	1.14% #	ΒΙΟΚΑΡΠΕΤ (ΚΟ)	1.68	-1.75% α

Μετοχές με τη μεγαλύτερη Αξία Συναλλαγών	Αξία (χιλ. €)	Μεταβ.	Μετοχές με το μεγαλύτερο Όγκο Συναλλαγών	Όγκος	Μεταβ.
ΠΕΙΡΑΙΩΣ FINANCIAL HOLD (ΚΟ)	44,628.66	-0.55% α	ALPHA ΥΠΗΡΕΣΙΩΝ ΣΥΜΜ (ΚΟ)	13,827,109	0.20% #
ΕΘΝΙΚΗ ΤΡΑΠΕΖΑ (ΚΟ)	38,477.82	0.84% #	ΠΕΙΡΑΙΩΣ FINANCIAL HOLD (ΚΟ)	9,518,324	-0.55% α
ALPHA ΥΠΗΡΕΣΙΩΝ ΣΥΜΜ (ΚΟ)	27,881.54	0.20% #	EUROBANK HOLDINGS (ΚΟ)	7,039,983	-1.42% α
EUROBANK HOLDINGS (ΚΟ)	18,073.89	-1.42% α	ΕΘΝΙΚΗ ΤΡΑΠΕΖΑ (ΚΟ)	4,112,544	0.84% #
ΔΕΗ (ΚΟ)	9,579.60	-0.15% α	BANK OF CYPRUS (ΚΟ)	1,284,577	1.85% #
METLEN ENERGY & METALS (ΚΟ)	8,933.52	-1.09% α	ΑΤΤΙΣΑ ΒΑΝΚ Α.Τ.Ε. (ΚΟ)	1,035,853	1.41% #
BANK OF CYPRUS (ΚΟ)	7,086.99	1.85% #	ΑΔΜΗΕ ΣΥΜΜΕΤΟΧΩΝ Α.Ε. (ΚΟ)	842,776	-4.88% α
JUMBO (ΚΟ)	3,884.78	-0.15% α	ΔΕΗ (ΚΟ)	731,004	-0.15% α
ΟΤΕ (ΚΟ)	3,390.86	-0.13% α	ΙΝΤΡΑΛΟΤ (ΚΟ)	643,110	0.00% ~
ΜΟΤΟΡ ΟΪΛ (ΚΟ)	3,219.05	-1.40% α	ΕΛΛΑΚΤΩΡ (ΚΟ)	477,664	2.60% #

Σημείωση: Απεικονίζονται οι Μετοχές που δεν ανήκουν στην Κατηγορία Επιτήρησης και πραγματοποιήσαν κατά τη διάρκεια της συνεδρίασης Αξία Συναλλαγών μεγαλύτερη από 10,000 Ευρώ.

Αναλυτικά Στοιχεία Συναλλαγών Αγοράς Παραγώγων

	Αριθμός Πράξεων	Όγκος	Ανοικτές θέσεις
Σ.Μ.Ε. σε Δείκτες	291	1,587	7,330
FTSE/X.A. Τράπεζες	11	89	1,489
FTSE/X.A. Large Cap	272	1,418	5,841
MSCI GREECE REBASED	8	80	0
Σ.Μ.Ε. σε Μετοχές	2,324	55,510	356,813
ΑΔΜΗΕ ΣΥΜΜΕΤΟΧΩΝ Α.Ε. (ΚΟ)	69	431	18,220
ΑΕΡΟΠΟΡΙΑ ΑΙΓΑΙΟΥ (ΚΟ)	34	101	3,838
ΑΚΤΟΡ Α.Ε. ΣΥΜ/ΧΩΝ (ΚΟ)	30	243	14,764
ΑΛΡΗΑ ΥΠΗΡΕΣΙΩΝ ΣΥΜΜ (ΚΟ)	437	31,883	113,213
ΔΙΕΘΝΗΣ ΑΕΡΟΛΙΜΕΝΑΣ ΑΘΗΝΩΝ(ΚΟ)	0	0	368
ΑΥΤΟHELLAS (ΚΟ)	1	1	136
ΑΒΑΞ Α.Ε. (ΚΟ)	53	167	464
BANK OF CYPRUS (ΚΟ)	2	10	47
COCA-COLA HBC AG (ΚΟ)	11	31	157
CENERGY HOLDINGS (ΚΑ)	47	272	7,331
ΕΛΛΑΚΤΩΡ (ΚΟ)	31	225	1,680
ΕΛΒΑΛΧΑΛΚΟΡ (ΚΟ)	88	1,459	8,932
EUROBANK HOLDINGS (ΚΟ)	135	3,249	17,005
ΕΥΔΑΠ (ΚΟ)	2	6	4,558
FOURLIS ΣΥΜΜΕΤΟΧΩΝ (ΚΟ)	5	10	731
ΓΕΚ ΤΕΡΝΑ (ΚΟ)	71	399	11,625
ΕΛΛΗΝ. ΧΡΗΜΑΤΙΣΤΗΡΙΑ-Χ.Α. (ΚΟ)	40	179	2,564
HELLENIQ ENERGY (ΚΟ)	15	51	4,991
INTRACOM HOLDINGS (ΚΟ)	24	92	12,339
JUMBO (ΚΟ)	18	56	388
LAMDA DEVELOPMENT(ΚΟ)	27	79	8,427
METLEN ENERGY & METALS (ΚΟ)	71	285	6,863
MIG (ΚΟ)	8	8	251
ΜΟΤΟΡ ΟΪΛ (ΚΟ)	53	137	6,678
ΕΘΝΙΚΗ ΤΡΑΠΕΖΑ (ΚΟ)	387	3,545	14,703
ΟΠΑΠ (ΚΟ)	3	3	1,010
ΤΡΑΠΕΖΑ ΟΡΤΙΜΑ BANK (ΚΟ)	5	25	81
ΟΤΕ (ΚΟ)	23	84	3,251
ΟΛΠ (ΚΟ)	0	0	133
ΠΕΙΡΑΙΩΣ FINANCIAL HOLD (ΚΟ)	388	10,913	61,622
ΔΕΗ (ΚΟ)	171	1,204	23,545
QUEST ΣΥΜΜΕΤΟΧΩΝ (ΚΟ)	1	5	151
TITAN CEMENT (ΚΑ)	7	19	755
VIOHALCO SA/ΝV (ΚΑ)	67	338	5,992
Δικαιώματα σε Δείκτες	5	13	598
FTSE/X.A. Large Cap	5	13	598
Δικαιώματα σε Μετοχές	0	0	339
ΑΛΡΗΑ ΥΠΗΡΕΣΙΩΝ ΣΥΜΜ (ΚΟ)	0	0	0
ΕΘΝΙΚΗ ΤΡΑΠΕΖΑ (ΚΟ)	0	0	0
ΟΠΑΠ (ΚΟ)	0	0	6
ΟΤΕ (ΚΟ)	0	0	0
ΠΕΙΡΑΙΩΣ FINANCIAL HOLD (ΚΟ)	0	0	50
ΔΕΗ (ΚΟ)	0	0	283
Συνολική Δραστηριότητα	2,620	57,110	365,080

Πληθος Χρεογράφων	Ονομ. Αξία	Μερίσματα [1]			Ημερ. Τελευτ. Αποκοπής		Σημ.	Χρεόγραφο	Τιμή κλεισίματος	% μεταβ.	Προηγ. Κλείσιμο-ημ/νία	Άνοιγμα	Κατωτ Τιμή	Ανωτ Τιμή	Τελ Σταθμ Τιμή	Τελευταία ζήτηση [7]	Τελευταία προσφορά [7]	Ρ/Ε μετά φ. Χρήστ.	Όγκος	Πράξεις	Αξία Συναλλαγών[8]	Χ.Α. Εταιρείας (χιλ. €) [3,5]	Χαμηλό έτους	Υψηλό έτους	Κλάδος [4]				
		2022	2023	2024	Μέρσιμα [2]	Δικαιώμα																							
15,000,000	0.300	---	---	---	06/07/2007	18/07/2000	---	ΔΑΙΟΣ ΠΛΑΣΤΙΚΑ (ΚΟ)	3.52	---	3.52	05/03/2025	3.52	3.52	3.54	3.52	3.529	60@3.32	51@3.52	---	---	220	5	776.40	52,800.00	3.28	3.68	50203015	
36,300,000	1.12	---	0.0276	---	27/08/2024	12/12/2007	---	ΕΥΑΘ (ΚΟ)	3.4	-0.58	€	3.42	05/03/2025	3.4	3.4	3.42	3.4	3.417	22@3.40	95@3.42	---	---	5,771	6	19,720.50	123,420.00	3.22	3.46	65102030
86,735,980	0.310	---	0.02	---	22/07/2024	07/09/2023	---	ΙΑΤΡΙΚΟ ΑΘΗΝΩΝ (ΚΟ)	1.89	-1.56	€	1.92	05/03/2025	1.96	1.865	1.96	1.89	1.903	500@1.87	552@1.89	---	---	7,379	67	14,043.08	163,931.00	1.495	2.12	20101025
3,417,600	0.100	0.016	0.016	---	04/07/2024	02/04/2024	---	ΙΝΤΕΡΓΟΥΝΤ-ΞΥΛΕΜΠΟΡΙΑ (ΠΟ)	0.37	---	---	0.37	05/03/2025	0.406	0.406	0.406	0.406	0.406	3111@0.360	1938@0.406	---	---	62	1	25.17	13,209.29	0.3	0.41	50101020
2,760,000	11.83	11.8	12.4	---	03/06/2024	16/07/1990	---	ΚΑΡΕΛΙΑ (ΚΟ)	324	-1.22	€	328	05/03/2025	324	324	324	324	324	1@322.00	5@328.00	---	---	289	23	93,636.00	894,240.00	318	354	45103010
6,700,000	0.800	0.047	0.047	---	23/07/2024	29/05/2014	---	ΚΕΠΕΝΟΥ ΜΥΛΟΙ (ΚΟ)	1.94	---	---	1.94	05/03/2025	1.94	1.94	1.94	1.94	947@1.94	70@2.02	20.83	2023	10	1	19.40	12,998.00	1.73	2.1	45102020	
18,017,472	0.360	---	0.03	---	11/10/2024	28/08/2017	---	ΚΤΗΜΑ Κ. ΛΑΖΑΡΙΔΗ (ΚΟ)	1.87	-3.11	€	1.93	05/03/2025	1.93	1.85	1.93	1.88	1.913	1481@1.88	2000@1.94	---	---	13,470	19	25,772.55	33,692.67	1.65	2.04	45101015
21,364,000	1.12	0.4	---	---	21/08/2023	08/03/2023	---	ΛΑΜΨΑ (ΚΟ)	37.2	---	---	37.2	05/03/2025	37.2	37.2	37.2	37.2	37.2	173@37.20	50@38.00	---	---	327	3	12,164.40	794,740.80	36.6	38	40501025
5,939,268	0.620	---	---	---	10/07/2003	03/01/2002	---	ΛΑΝΑΚΑΜ (ΚΟ)	1	5.26	ρ	0.95	05/03/2025	0.98	0.965	1.04	1	1	4@1.04	115@1.02	---	---	2,052	18	2,051.39	5,939.27	0.895	1.11	40401020
9,819,370	0.500	---	---	---	14/08/2007	09/01/2004	---	ΜΑΘΙΟΣ ΠΥΡΙΜΑΧΑ (ΚΟ)	0.698	2.05	ρ	0.684	05/03/2025	0.66	0.66	0.7	0.7	0.695	2468@0.690	400@0.730	---	---	3,291	10	2,285.66	6,853.92	0.59	0.832	55101000
32,188,050	0.700	---	---	---	21/07/2008	20/01/2000	---	ΜΟΥΖΑΚΗΣ (ΚΟ)	0.62	---	---	0.62	05/03/2025	0.61	0.61	0.61	0.61	0.61	340@0.610	13@0.625	---	---	60	1	36.60	19,956.59	0.605	0.695	55101020
8,321,682	0.670	---	---	---	17/08/2007	23/11/1999	---	Ν. ΛΕΒΕΝΤΕΡΗΣ (ΚΟ)	0.23	---	---	0.23	05/03/2025	0.22	0.22	0.224	0.224	0.222	376@0.220	200@0.226	---	2023	2,924	8	649.28	2,423.87	0.22	0.288	55102010
27,379,200	0.980	0.45	0.5001	---	01/08/2024	29/08/2022	---	ΠΛΑΣΤΙΚΑ ΚΡΗΤΗΣ (ΚΟ)	15	-1.96	€	15.3	05/03/2025	15	15	15	15	15	877@14.80	384@15.00	---	---	266	2	3,990.00	410,688.00	14	15.3	50203015
255,494,534	2.71	0.255	0.247	0.47	11/12/2024	30/09/2021	---	ΠΡΟΝΤΕΑ (ΚΟ)	6	---	---	6	05/03/2025	6.05	6	6.05	6	6.013	70@6.00	300@6.10	---	---	1,250	3	7,516.00	1,532,967.20	5.8	6.7	35102000
4,181,450	0.500	---	---	---	21/08/2000	05/03/2002	---	ΣΑΡΑΝΤΟΠΟΥΛΟΣ ΚΥΛ/ΜΥΛΟΙ (ΚΟ)	1.07	---	---	1.07	05/03/2025	---	---	---	---	---	---	559@1.14	---	---	---	---	---	4,474.15	0.965	1.14	45102020

Διαπραγματεύσιμα Αμοιβαία Κεφάλαια (Δ.Α.Κ.)

971,502	---	---	---	---	15/06/2016	---	ALPHA ETF FTSE Athex Large Cap	39.9	-0.25	€	40	05/03/2025	40.18	39.62	40.43	39.9	40.198	500@39.81	500@39.91	---	---	2,754	144	110,704.87	---	35.74	40.43	12003
---------	-----	-----	-----	-----	------------	-----	--------------------------------	------	-------	---	----	------------	-------	-------	-------	------	--------	-----------	-----------	-----	-----	-------	-----	------------	-----	-------	-------	-------

Επιτήρηση

89,078,604	0.040	---	---	---	07/07/2010	16/01/2024	5160	FRIGOGLOSS (ΚΟ)	0.24	7.14	ρ	0.224	05/03/2025	0.208	0.208	0.24	0.24	0.235	100@0.234	3213@0.242	---	2023	32,477	18	7,634.10	21,378.86	0.184	0.266	50204000
13,191,620	0.620	---	---	---	04/08/2010	09/09/2002	5232	ΥΑΛCO - ΚΩΝΣΤΑΝΤΙΝΟΥ (ΚΟ)	0.162	---	---	0.162	05/03/2025	---	---	---	---	---	---	4838@0.146	---	---	---	---	---	2,137.04	0.146	0.162	40202020
17,579,754	4.16	---	---	---	18/08/2006	02/08/2010	---	ΒΙΟΤΕΡ (ΚΟ)	0.234	3.54	ρ	0.226	05/03/2025	0.218	0.218	0.248	0.248	0.235	4405@0.248	---	---	---	6,595	8	1,548.71	4,113.66	0.218	0.29	50101010
15,842,391	1.51	---	---	---	15/07/2009	12/05/2000	5141	ΜΠΗΤΡΟΣ ΣΥΜΜΕΤΟΧΙΚΗ (ΚΟ)	0.61	---	---	0.61	05/03/2025	0.61	0.61	0.61	0.61	0.61	---	500@0.660	---	---	272	1	165.92	9,663.86	0.535	0.77	55102010
24,319,250	0.300	---	---	---	09/07/2002	04/07/2007	5165	ΠΡΟΔΕΥΤΙΚΗ (ΚΟ)	0.266	6.40	ρ	0.25	05/03/2025	0.244	0.244	0.268	0.268	0.267	600@0.244	6700@0.268	---	---	3,160	5	843.04	6,468.92	0.244	0.376	50101010
28,438,268	0.070	---	---	---	21/08/2006	24/11/1999	5253	ΣΠΥΡΟΥ ΑΓΡ. ΟΙΚ. (ΚΟ)	0.151	---	---	0.151	05/03/2025	0.165	0.165	0.165	0.165	0.165	2331@0.138	544@0.165	---	---	3,500	3	577.50	4,294.18	0.138	0.165	45102010
1,011,000	1.00	---	---	---	01/07/2004	11/12/2012	5193	ΤΡΙΑ ΑΛΦΑ (ΚΟ)	5	---	---	5	05/03/2025	---	---	---	---	---	---	100@4.88	---	2023	---	---	---	5,055.00	4.04	5	55101020

Κατάσταση σε Αναστολή

65,326,268	0.530	---	---	---	04/07/2007	19/07/2006	4750	SAΤO ΑΕ (ΚΟ)	0.028	---	---	0.028	05/09/2024	---	---	---	---	---	---	---	---	---	---	---	---	---	1,829.14	0.028	0.028	40202015
3,961,300	1.28	---	---	---	29/06/2004	03/08/2000	5248	ΔΟΥΡΟΣ (ΚΟ)	0.25	---	---	0.25	24/04/2023	---	---	---	---	---	---	---	---	---	---	---	---	---	990.33	0.25	0.25	40204020
51,754,364	0.300	---	---	---	23/12/2003	24/01/2007	5197	ΕΠΙΛΕΚΤΟΣ (ΚΟ)	0.132	---	---	0.132	31/10/2024	---	---	---	---	---	---	---	---	---	---	---	---	---	6,831.58	0.132	0.132	55101020

Σημειώσεις Χρεογράφων

Κωδικός Κείμενο σημείωσης

- () - Προσαρμοσμένα Μέρισματα λόγω διανομής Δωρεάν μετοχών.
- * - Τελευταία προσαρμοσμένη τιμή κλεισίματος.
- [1] - Καθαρά μερίσματα.
- [2] - Στη στήλη "Ημερ. Αποκοπής τελευταίου δικαιώματος" αναφέρεται η Ημερομηνία εισαγωγής για Νέες Εταιρείες.
- [3] - Η Χρηματιστηριακή αξία αναφέρεται στο σύνολο των μετοχών
- [4] - Η κωδικοποίηση των Κλάδων Οικονομικής Δραστηριότητας του Χ.Α. παρουσιάζονται στο Παράρτημα Α
- [5] - Η Χρηματιστηριακή Αξία αναφέρεται στο σύνολο των κατηγοριών μετοχών (εφόσον έχουν εισαχθεί περισσότερες της μιας κατηγορίες) και δεν αναφέρεται σε επιμέρους κατηγορίες μετοχών μιας εταιρείας.
- [6] - P/E μεγαλύτερο του 100
- [7] - Τελευταία εικόνα του Βιβλίου Εντολών πριν το τέλος της συνεδρίασης
- [8] - Στην Αξία Συναλλαγών των Μετοχών περιλαμβάνονται όλοι οι τύποι Πακέτων

4750 - Μεταφορά στην Κατηγορία Επιτήρησης από 8/4/2011.

5093 - Μεταφορά στην Κατηγορία Επιτήρησης από 8/4/2015.

5141 - Μεταφορά στην Κατηγορία Επιτήρησης από 10/05/2017.

5160 - Μεταφορά στην Κατηγορία Επιτήρησης από 15/04/2016.

5165 - Μεταφορά στην Κατηγορία Επιτήρησης από 15/02/2018.

5193 - Μεταφορά στην κατηγορία Επιτήρησης από 25/10/2018.

5197 - Μεταφορά στην κατηγορία Επιτήρησης από 07/11/2018.

5232 - Μεταφορά στην Κατηγορία Επιτήρησης από 08/04/2011.

5248 - Μεταφορά στην κατηγορία Επιτήρησης από 06/09/2011.

5253 - Μεταφορά στην Επιτήρησης από 14/5/2021.

Στοιχεία Συναλλαγών Πακέτων

Χρεόγραφο	Όγκος πακέτου	Τιμή πακέτου	Αξία πακέτου	Ωρα έγκρισης	Σημείωση
HELLENIQ ENERGY (ΚΟ)	27,289	7.85	214,218.65	11:13:29	20
ΔΕΗ (ΚΟ)	200,000	13.23	2,646,000.00	11:16:27	20
ΠΕΙΡΑΙΩΣ FINANCIAL HOLD (ΚΟ)	200,000	4.77	954,200.00	11:17:07	20
BANK OF CYPRUS (ΚΟ)	50,000	5.56	278,000.00	11:19:25	20
BANK OF CYPRUS (ΚΟ)	50,000	5.58	279,000.00	11:19:52	20
ALPHA ΥΠΗΡΕΣΙΩΝ ΣΥΜΜ (ΚΟ)	450,000	2.05	921,150.00	11:25:03	20
CENERGY HOLDINGS (ΚΑ)	78,717	9.38	738,365.46	11:39:28	20
CENERGY HOLDINGS (ΚΑ)	25,000	9.41	235,250.00	11:52:31	20
ΕΘΝΙΚΗ ΤΡΑΠΕΖΑ (ΚΟ)	75,000	9.39	704,250.00	11:54:20	20
ΠΕΙΡΑΙΩΣ FINANCIAL HOLD (ΚΟ)	195,329	4.70	918,046.30	12:38:17	20
IDEAL HOLDINGS (ΚΟ)	50,000	6.17	308,500.00	12:55:52	20
ΕΛΛΗΝ. ΧΡΗΜΑΤΙΣΤΗΡΙΑ-Χ.Α. (ΚΟ)	40,000	4.92	196,800.00	13:03:27	20
ΕΛΛΗΝ. ΧΡΗΜΑΤΙΣΤΗΡΙΑ-Χ.Α. (ΚΟ)	60,000	4.92	295,200.00	13:03:28	20
ΠΕΙΡΑΙΩΣ FINANCIAL HOLD (ΚΟ)	84,658	4.64	392,474.49	14:12:34	20
ΕΘΝΙΚΗ ΤΡΑΠΕΖΑ (ΚΟ)	150,000	9.33	1,399,500.00	15:28:33	20
ΕΘΝΙΚΗ ΤΡΑΠΕΖΑ (ΚΟ)	100,000	9.30	930,000.00	15:35:59	20
ΕΘΝΙΚΗ ΤΡΑΠΕΖΑ (ΚΟ)	59,000	9.31	549,290.00	15:36:14	20
METLEN ENERGY & METALS (ΚΟ)	30,000	36.25	1,087,500.00	16:08:45	20
METLEN ENERGY & METALS (ΚΟ)	30,000	35.51	1,065,282.00	16:32:14	14
ΑΚΤΟΡ Α.Ε. ΣΥΜ/ΧΩΝ (ΚΟ)	100,000	5.27	527,160.00	16:36:44	14
BANK OF CYPRUS (ΚΟ)	20,000	5.46	109,200.00	16:40:02	20
BANK OF CYPRUS (ΚΟ)	20,000	5.48	109,600.00	16:40:36	20
ΕΘΝΙΚΗ ΤΡΑΠΕΖΑ (ΚΟ)	4,732	9.57	45,285.24	16:50:59	18

Σημειώσεις πακέτων

- 9 - Μέθοδος 6-1 / Ειδική Χρέωση
- 10 - Μέθοδος 6-1 / Ειδική Χρέωση, Αυθημερόν Διακανονισμός
- 14 - Μέθοδος 6-3 / Πακέτο Αποκατάστασης, Ατελής αγορά και Πώληση
- 18 - Μέθοδος 6-2 / SPOT 1
- 19 - Μέθοδος 6-2 / SPOT 2
- 20 - Μέθοδος 6-1 και Μέθοδος 6-1 Αυθημερόν Διακανονισμός
- 21 - Άλλη Προσυμφωνημένη

Στοιχεία Συναλλαγών Δικαιωμάτων

Ημερ. αποκοπής	Έναρξη εξάσκησης	Λήξη εξάσκησης	Λήξη διαπραγμάτευσης	Δικαιώματα	Κατωτ Τιμή	Ανωτ Τιμή	Τιμή κλεισ.	Τελευταία ζήτηση	Τελευταία προσφορά	Όγκος	Πράξεις	Αξία Συναλλαγών
----------------	------------------	----------------	----------------------	------------	------------	-----------	-------------	------------------	--------------------	-------	---------	-----------------

Δεν υπάρχουν Συναλλαγές Δικαιωμάτων.

Στοιχεία Συναλλαγών Εκποιήσεων

Χρεόγραφα	Τύπος Χρεογράφου	Όγκος Συναλλαγών	Αριθμός Πράξεων	Αξία Συναλλαγών	Σημείωση
-----------	------------------	------------------	-----------------	-----------------	----------

Δεν πραγματοποιήθηκαν Εκποιήσεις Μετοχών.

Σημειώσεις Εκποιήσεων

- Δημόσιος Ανοικτός Πλειστηριασμός
- Εκποίηση Ενσώματων Ονομαστικών Μετοχών
- Εκποίηση Αδιάθετων Κλασματικών Υπολοίπων

Στοιχεία Ενεργητικού Διαπραγματεύσιμων Αμοιβαίων Κεφαλαίων (Δ.Α.Κ.)

	Ημερομηνία συναλλαγών	Δημιουργία / Εξαγορά	Αριθ. Μερ. (T-1)	Νέα Μερ. (T-1)	Εξαγορασθ. Μερ. (T-1)	Μερίδια (T) [1]	Αξία Ενεργητικού [2]	Καθαρή Τιμή	Μέρισμα /Μερίδιο	Ημερ. Αποκοπής
ALPHA ETF FTSE Athex Large Cap	06/03/2025	5,000	971,502	---	---	971,502	38,929,480.00	40.0714	1.35	01/07/2024

Σημειώσεις Δ.Α.Κ.

[1] - Αριθμ. μεριδίων (T) = Αριθμ. μεριδίων (T-1) + Νεοεκδιθέντα μερίδια (T-1) - Εξαγορασθέντα μερίδια (T-1)

[2] - Περιλαμβάνονται και τα μερίδια που δημιουργήθηκαν / εξαγοράσθηκαν την ημέρα T-1.

Περιγραφή	Στοιχεία
Όνομασία Δ.Α.Κ.	ALPHA ETF FTSE Athex Large Cap
Σύμβολο Δ.Α.Κ. (GR)	ΑΔΑΚ
Σύμβολο Δ.Α.Κ. (EN)	AETF
ISIN Δ.Α.Κ.	GRF000153004
Κατηγορία Διαπραγμάτευσης	Διαπραγματέσιμα Αμοιβαία Κεφάλαια (Δ.Α.Κ.)
Τύπος Δ.Α.Κ.	Μετοχών
Τρόπος διαχείρισης	Παθητικός
Επενδυτική Στρατηγική	Σκοπός της επενδυτικής πολιτικής του Αμοιβαίου Κεφαλαίου είναι η αναπαραγωγή της αποδόσεως του Δείκτη FTSE/X.A. Large Cap του Χρηματιστηρίου Αθηνών σε όρους Ευρώ, ακολουθώντας πλήρως και πανομοιότυπες τη σύνθεση του υποκείμενου Δείκτη.
Εκδότης	ΑΛΦΑ ASSET MANAGEMENT Α.Ε.Δ.Α.Κ.
Εταιρεία Διαχείρισης	ΑΛΦΑ ASSET MANAGEMENT Α.Ε.Δ.Α.Κ.
Ειδικοί Διαπραγματευτές	ΑΛΦΑ FINANCE Α.Χ.Ε.Π.Ε.Υ. , ΕΘΝΙΚΗ ΧΡΗΜΑΤΙΣΤΗΡΙΑΚΗ Α.Χ.Ε.Π.Ε.Υ.
Θεματοφύλακας	ΑΛΦΑ ΤΡΑΠΕΖΑ Α.Ε.
Σύμβολο Δείκτη (GR)	FTSE
Σύμβολο Δείκτη (EN)	FTSE
Όνομασία Δείκτη	FTSE/X.A. Large Cap
ISIN Δείκτη	GRI99201A006
Κλάσμα Δείκτη [1]	1/100
Αρχική Τιμή Μεριδίου	21.76
Συνολικός Αριθμός Μεριδίων [2]	971,502
Ημερομηνία πρώτης Έκδοσης	14/01/2008
Ημερομηνία έναρξης Διαπραγμάτευσης	24/01/2008
Νόμισμα Διαπραγμάτευσης	ΕΥΡΩ
Νόμισμα Ενεργητικού	ΕΥΡΩ
Αρχική Αξία Ενεργητικού [3]	3,000,000.00
Αριθμ. Μεριδίων για Δημιουργία-Εξαγορά [4]	5,000
Αμοιβή Διαχείρισης	0.375

Σημειώσεις Δ.Α.Κ.

[1] - Το κλάσμα της τιμής του δείκτη που αποτελεί η τιμή της πρώτης έκδοσης

[2] - Ο αριθμός μεριδίων που διαπραγματεύθηκαν στο Χρηματιστήριο την ημέρα T

[3] - Η αξία του ενεργητικού κατά την έκδοση

[4] - Ο αριθμός μεριδίων που απαιτείται κατά τη διαδικασία δημιουργίας εξαγοράς

Ανακοινώσεις

Σύμφωνα με τον [Κανονισμό](#) του Χρηματιστηρίου Αθηνών, οι ανακοινώσεις των εκδοτριών είναι αναρτημένες στην επίσημη ιστοσελίδα του Ομίλου www.athexgroup.gr και συγκεκριμένα στην ενότητα «Ενημέρωση – Ανακοινώσεις Εταιριών – [Ανακοινώσεις Εισηγμένων Εταιριών](#)».

Στο Ημερήσιο Δελτίο Τιμών (Η.Δ.Τ.) θα συνεχίσουν να δημοσιεύονται ανακοινώσεις των εκδοτριών σε εφαρμογή νόμων (όπως Ν 3461 / 2006 περί Δημοσίων Προτάσεων) ή εξειδικευμένων αποφάσεων της Επιτροπής Κεφαλαιαγοράς, πχ όπως

Απόφαση 4/278/12.8.2003 - Εταιρίες Επενδύσεων

Απόφαση 10Α/1038/30.10.2024 - Πρόσθετη πληροφόρηση για τη χρήση αντληθέντων κεφαλαίων

Ομολογιακά Δάνεια Επιχειρήσεων – Οργανωμένη Αγορά (Μη Μετατρέψιμα)

Πλήθος Εισηγμένων Ομολογιών	Ονομαστική αξία	Τιμή έκδοσης	Σημερινό επιτόκιο	Ημερ. λήξης	Διάρκεια (έτη)	Σημείωση	Τοκομερίδιο		Μον. Διασπ.	Ομόλογα Επιχειρήσεων	Δεδ. Τόκς Αποδ./Λήξη		Κατωτ Τιμή	Ανωτ Τιμή	Τιμή κλεισ. Προηγ.	Κλείσιμο-ημ/νία	Όγκος	Αξία Συναλλαγών	Τελευταία εντολή					
							Κοινό	Προτιμησιακό			Τιμή	Αγορ./ Πώλ.							Ημερομηνία	λαχ έτους	Μεγ έτους			
250,000	1,000.00	1,000.00	2.45	16/11/2028	7	---	7	---	1	ΕΒΛΑΧΑΛΚΟΡ Α.Ε. (Μη μετατρέψιμο)	7.6222	3.4010	95.8000	96.1000	95.9045	96.0000	05/03/2025	53,000	51,264.38	95.8000	A	36/03/2025	94.5100	97.5000
320,000	1,000.00	1,000.00	3.40	21/07/2027	7	---	10	---	1	LAMDA DEVELOPMENT Α.Ε. (Μη μετατρέψιμο)	4.5333	3.3190	98.5000	99.2499	99.0000	99.0000	05/03/2025	114,000	113,250.99	98.6000	A	36/03/2025	97.6000	99.5999
200,000	1,000.00	1,000.00	2.10	27/10/2027	7	---	9	---	1	Ο.Π.Α.Π. Α.Ε. (Μη μετατρέψιμο)	7.7000	2.6530	98.0000	98.2370	98.0000	98.1480	05/03/2025	17,000	16,796.27	98.0000	A	36/03/2025	96.0100	98.7000
200,000	1,000.00	1,000.00	1.90	23/03/2028	7	---	8	---	1	ΜΟΤΟΡ ΟΪΛ ΔΙΥΛΙΣΤΗΡΙΑ ΚΟΡΙΝΘΟΥ ΑΕ (Μη μετατρέψιμο)	8.8667	3.1220	95.7800	96.0000	95.8848	95.8000	05/03/2025	42,000	40,644.00	96.0000	A	36/03/2025	95.1501	97.0000
230,000	1,000.00	1,000.00	4.70	12/07/2029	7	---	6	---	1	LAMDA DEVELOPMENT Α.Ε. (Μη μετατρέψιμο)	7.3111	4.0570	100.4000	100.5000	100.4861	100.4000	05/03/2025	211,000	213,583.14	100.4000	A	36/03/2025	100.2500	103.2000
100,000	1,000.00	1,000.00	4.40	26/07/2029	7	---	6	---	1	CRPLP SHIPPING HOLDINGS PLC (Μη μετατρέψιμο)	5.1333	3.6500	101.2000	101.2851	101.2426	101.2850	05/03/2025	2,000	2,035.12	101.2200	A	36/03/2025	100.5000	105.2895
199,375	1,000.00	1,000.00	3.60	12/03/2026	7	---	12	---	1	ΑΕΡΟΠΟΡΙΑ ΑΙΓΑΙΟΥ Α.Ε. (Μη μετατρέψιμο)	17.9000	2.9020	100.0500	100.3500	100.0635	100.4000	05/03/2025	90,000	91,771.61	100.1500	A	36/03/2025	99.6862	101.0000
150,000	1,000.00	1,000.00	2.60	22/10/2026	7	---	11	---	1	ΤΕΡΝΑ ΕΝΕΡΓΕΙΑΚΗ Μ.Α.Ε.Χ. (Μη μετατρέψιμο)	10.0389	3.0980	98.5010	99.1800	98.5274	98.7500	05/03/2025	16,000	15,931.53	98.5010	A	36/03/2025	97.6272	99.1800
500,000	1,000.00	1,000.00	2.75	03/07/2027	7	---	10	---	1	ΓΕΚ ΤΕΡΝΑ Α.Ε. (Μη μετατρέψιμο)	5.0417	3.1170	98.0000	98.4770	98.2999	98.0820	05/03/2025	228,000	225,166.05	98.1001	A	36/03/2025	96.5000	98.4999
150,000	1,000.00	1,000.00	2.65	22/10/2026	5	---	7	---	1	CRPLP SHIPPING HOLDINGS PLC (Μη μετατρέψιμο)	10.2319	3.3670	98.4000	98.4000	98.4000	98.0400	05/03/2025	56,000	55,676.99	98.0400	A	36/03/2025	97.3000	98.7000
120,000	1,000.00	1,000.00	3.95	04/04/2025	7	---	14	---	1	ΓΕΚ ΤΕΡΝΑ Α.Ε. (Μη μετατρέψιμο)	17.2264	5.0440	99.8000	99.8000	99.8000	99.8000	05/03/2025	21,000	21,319.75	99.5000	A	36/03/2025	99.5000	100.3000
120,000	1,000.00	1,000.00	2.65	06/12/2028	7	---	7	---	1	ΝΟΒΑΛ ΠΡΟΠΕΡΤΥ ΑΕΕΑΠ (Μη μετατρέψιμο)	6.9194	3.5190	96.0400	96.5000	96.0500	96.0000	05/03/2025	19,000	18,385.67	96.0100	A	36/03/2025	94.2301	97.0000
300,000	1,000.00	1,000.00	2.30	14/12/2028	7	---	7	---	1	ΓΕΚ ΤΕΡΝΑ Α.Ε. (Μη μετατρέψιμο)	5.3667	3.5150	94.6601	95.5000	95.0058	95.0350	05/03/2025	72,000	68,790.60	94.8001	A	36/03/2025	92.9502	95.7000
100,000	1,000.00	1,000.00	2.95	11/02/2027	5	---	7	---	1	SAFE BULKERS PARTICIPATIONS PLC (Μη μετατρέψιμο)	2.2125	4.1080	97.2041	97.2122	97.2107	97.3560	05/03/2025	11,000	10,717.51	97.2041	A	36/03/2025	97.0001	99.9999
100,000	1,000.00	1,000.00	2.80	25/01/2027	5	---	7	---	1	PREMIA Α.Ε. (Μη μετατρέψιμο)	3.2667	4.0890	97.0000	97.1000	97.0667	96.7010	05/03/2025	15,000	14,609.00	97.1000	A	36/03/2025	96.2000	98.3000
500,000	1,000.00	1,000.00	4.00	10/07/2030	7	---	4	---	1	METLEN ENERGY & METALS Α.Ε. (Μη μετατρέψιμο)	6.5556	3.3900	101.7050	101.8000	101.7500	101.7510	05/03/2025	191,000	195,600.97	101.7100	A	36/03/2025	100.4600	101.9000
99,697	1,000.00	1,000.00	5.50	15/12/2028	5	---	3	---	1	IDEAL HOLDINGS Α.Ε. (Μη μετατρέψιμο)	12.8333	4.1040	103.6900	103.7101	103.6971	103.7000	05/03/2025	17,000	17,846.67	103.6900	A	36/03/2025	102.9732	104.3000
200,000	1,000.00	1,000.00	4.25	23/01/2029	5	---	3	---	1	AUTOHELLAS Α.Τ.Ε.Ε. (Μη μετατρέψιμο)	5.4306	3.5710	101.7499	101.7500	101.7500	101.2340	04/03/2025	35,000	35,802.57	101.4000	A	36/03/2025	100.7431	103.2000

Σημειώσεις Εταιρικών Ομολόγων

Ο Όγκος Συναλλαγών υπολογίζεται ως (Τεμάχια) * (Ονομαστική Τιμή). Η Αξία Συναλλαγών υπολογίζεται ως (Τεμάχια) * (Ονομαστική Τιμή) * (Τιμή %) + (Δεδουλευμένοι Τόκοι).

Οι τιμές συναλλαγών των ομολόγων υπολογίζονται ως ποσοστό επί τοις εκατό (%) της ονομαστικής τους τιμής.

Όλα τα ομόλογα έχουν Ονομαστική Αξία εκπεφρασμένη σε Ευρώ (εκτός εάν σημειώνεται διαφορετικά).

Ομολογιακά Δάνεια Επιχειρήσεων – Οργανωμένη Αγορά (Μη Μετατρέψιμα)

Πλήθος Εισηγμένων Ομολογιών	Ονομαστική αξία	Τιμή έκδοσης	Σημερινό επιτόκιο	Ημερ. λήξης	Διάρκεια (έτη)	Σημείωση	Τοκομερίδιο		Μον. Διασπ.	Ομόλογα Επιχειρήσεων	Δεδ. Τόκος Αποδ./Λήξη		Κατωτ Τιμή	Ανωτ Τιμή	Τιμή κλεισ. Προηγ.	Κλείσιμο-ημ/νία	Όγκος	Αξία Συναλλαγών	Τελευταία εντολή					
							Κοινό	Προτιμησιακό			Τόκος	Αποδ.							Τιμή	Αγορ./ Πώλ.	Ημερομηνία	λαχ έτους	Μεγ έτους	
130,000	1,000.00	1,000.00	6.00	27/02/2029	5	---	3	---	1	INTRALOT Α.Ε. (Μη μετατρέψιμο)	1.8333	4.8950	102.6500	102.8000	102.7000	102.8000	05/03/2025	46,000	47,330.33	102.6605	A	36/03/2025	101.0000	103.6000
300,000	1,000.00	1,000.00	2.30	20/07/2028	7	---	8	---	1	ΠΡΟΝΤΕΑ ΑΕΕΑΠ (Μη μετατρέψιμο)	3.1306	3.6350	95.0000	95.3000	95.0000	95.3000	05/03/2025	49,000	46,745.38	94.9050	A	36/03/2025	94.0000	95.4500

Σημειώσεις Εταιρικών Ομολόγων

Ο Όγκος Συναλλαγών υπολογίζεται ως (Τεμάχια) * (Ονομαστική Τιμή). Η Αξία Συναλλαγών υπολογίζεται ως (Τεμάχια) * (Ονομαστική Τιμή) * (Τιμή %) + (Δεδουλευμένοι Τόκοι).

Οι τιμές συναλλαγών των ομολόγων υπολογίζονται ως ποσοστό επί τοις εκατό (%) της ονομαστικής τους τιμής.

Όλα τα ομόλογα έχουν Ονομαστική Αξία εκπεφρασμένη σε Ευρώ (εκτός εάν σημειώνεται διαφορετικά).

Ομόλογα Ελληνικού Δημοσίου

Πλήθος Εισηγμ. Ομολογιών	Ονομ. αξία	Σημερινό επιτόκιο	Υπολογισμός Δεδουλευμένων	Ημερ/νία Λήξης [1]	Διάρκεια (έτη)	Σημείωση	Ημερομηνία Πληρ.	Αξία τρέχοντος	Μον. Διασπ.	Ομόλογα Ελληνικού Δημοσίου	Κατωτ Τιμή	Ανωτ Τιμή	Τιμή κλεισ.	Προηγ. Κλείσιμο-ημ/νία	Όγκος	Αξία Συναλλαγών	Τελευταία εντολή Αγορ./ Πώλ. Ημερομηνία
3,000,000	1,000.00	4.13	Πργμ/Πργμ	15/06/2054	30	---	15/06	4.13	1	ΟΕΔ-ΣΤΘ-150654-30X-4,125-1,000	---	---	---	---	---	---	---
4,700,000	1,000.00	1.88	Πργμ/Πργμ	04/02/2035	15	---	04/02	1.88	1	ΟΕΔ-ΣΤΘ-040235-15X-1,875-1,000	---	---	---	---	---	---	---
6,000,000	1,000.00	0.75	Πργμ/Πργμ	18/06/2031	10	---	18/06	0.75	1	ΟΕΔ-ΣΤΘ-180631-10X-0,750-1,000	---	---	---	---	---	---	---
3,600,000	1,000.00	3.88	Πργμ/Πργμ	15/06/2028	5	---	15/06	3.88	1	ΟΕΔ-ΣΤΘ-150628-05X-3,875-1,000	---	---	---	---	---	---	---
5,962,747,327	1.00	3.75	Πργμ/Πργμ	30/01/2028	10	---	/02 - 01/02 - 31/	3.75	1	ΟΕΔ-ΣΤΘ-300128-10X-3,750-1,00	---	---	---	85.4610 13/07/2018	---	---	1.0000 A 28/11/2018
7,067,309,386	1.00	3.90	Πργμ/Πργμ	30/01/2033	15	---	/02 - 01/02 - 31/	3.90	1	ΟΕΔ-ΣΤΘ-300133-15X-3,900-1,00	---	---	---	78.6730 13/07/2018	---	---	1.0000 A 28/11/2018
5,622,848,349	1.00	4.00	Πργμ/Πργμ	30/01/2037	19	---	/02 - 01/02 - 31/	4.00	1	ΟΕΔ-ΣΤΘ-300137-19X-4,000-1,00	---	---	---	77.0370 13/07/2018	---	---	1.0000 A 28/11/2018
5,476,770,669	1.00	4.20	Πργμ/Πργμ	30/01/2042	24	---	/02 - 01/02 - 31/	4.20	1	ΟΕΔ-ΣΤΘ-300142-24X-4,200-1,00	---	---	---	77.7640 13/07/2018	---	---	1.0000 A 28/11/2018
4,950,000	1,000.00	3.38	Πργμ/Πργμ	15/06/2034	10	---	15/06	3.38	1	ΟΕΔ-ΣΤΘ-150634-10X-3,375-1,000	---	---	---	---	---	---	---
59,586,043	1.00	4.30	Πργμ/Πργμ	24/02/2026	14	---	24/02	4.30	1	ΟΕΔ-ΣΤΘ-240226-14X-2,000-1,00	---	---	---	10.0000 22/06/2015	---	---	---
41,118,344	1.00	4.30	Πργμ/Πργμ	24/02/2027	15	---	24/02	4.30	1	ΟΕΔ-ΣΤΘ-240227-15X-2,000-1,00	---	---	---	10.0000 22/06/2015	---	---	---
45,137,734	1.00	4.30	Πργμ/Πργμ	24/02/2028	16	---	24/02	4.30	1	ΟΕΔ-ΣΤΘ-240228-16X-2,000-1,00	---	---	---	10.0000 22/06/2015	---	---	---
61,768,888	1.00	4.30	Πργμ/Πργμ	24/02/2029	17	---	24/02	4.30	1	ΟΕΔ-ΣΤΘ-240229-17X-2,000-1,00	---	---	---	10.0000 22/06/2015	---	---	---
54,567,744	1.00	4.30	Πργμ/Πργμ	24/02/2030	18	---	24/02	4.30	1	ΟΕΔ-ΣΤΘ-240230-18X-2,000-1,00	---	---	---	10.0000 22/06/2015	---	---	---
37,541,515	1.00	4.30	Πργμ/Πργμ	24/02/2031	19	---	24/02	4.30	1	ΟΕΔ-ΣΤΘ-240231-19X-2,000-1,00	---	---	---	10.0000 22/06/2015	---	---	---
37,558,317	1.00	4.30	Πργμ/Πργμ	24/02/2032	20	---	24/02	4.30	1	ΟΕΔ-ΣΤΘ-240232-20X-2,000-1,00	---	---	---	10.0000 22/06/2015	---	---	---
37,473,732	1.00	4.30	Πργμ/Πργμ	24/02/2033	21	---	24/02	4.30	1	ΟΕΔ-ΣΤΘ-240233-21X-2,000-1,00	---	---	---	10.0000 22/06/2015	---	---	---
33,888,293	1.00	4.30	Πργμ/Πργμ	24/02/2034	22	---	24/02	4.30	1	ΟΕΔ-ΣΤΘ-240234-22X-2,000-1,00	---	---	---	10.0000 22/06/2015	---	---	---
35,177,800	1.00	4.30	Πργμ/Πργμ	24/02/2035	23	---	24/02	4.30	1	ΟΕΔ-ΣΤΘ-240235-23X-2,000-1,00	---	---	---	10.0000 22/06/2015	---	---	---
35,547,268	1.00	4.30	Πργμ/Πργμ	24/02/2036	24	---	24/02	4.30	1	ΟΕΔ-ΣΤΘ-240236-24X-2,000-1,00	---	---	---	10.0000 22/06/2015	---	---	---
40,246,306	1.00	4.30	Πργμ/Πργμ	24/02/2037	25	---	24/02	4.30	1	ΟΕΔ-ΣΤΘ-240237-25X-2,000-1,00	---	---	---	10.0000 22/06/2015	---	---	---
37,643,952	1.00	4.30	Πργμ/Πργμ	24/02/2038	26	---	24/02	4.30	1	ΟΕΔ-ΣΤΘ-240238-26X-2,000-1,00	---	---	---	10.0000 22/06/2015	---	---	---
36,977,100	1.00	4.30	Πργμ/Πργμ	24/02/2039	27	---	24/02	4.30	1	ΟΕΔ-ΣΤΘ-240239-27X-2,000-1,00	---	---	---	10.0000 22/06/2015	---	---	---
41,615,000	1.00	4.30	Πργμ/Πργμ	24/02/2040	28	---	24/02	4.30	1	ΟΕΔ-ΣΤΘ-240240-28X-2,000-1,00	---	---	---	10.0000 22/06/2015	---	---	---
42,227,208	1.00	4.30	Πργμ/Πργμ	24/02/2041	29	---	24/02	4.30	1	ΟΕΔ-ΣΤΘ-240241-29X-2,000-1,00	---	---	---	10.0000 22/06/2015	---	---	---
68,288,487	1.00	4.30	Πργμ/Πργμ	24/02/2042	30	---	24/02	4.30	1	ΟΕΔ-ΣΤΘ-240242-30X-2,000-1,00	---	---	---	10.0000 22/06/2015	---	---	---
4,500,000	1,000.00	3.88	Πργμ/Πργμ	12/03/2029	10	---	12/03	3.88	1	ΟΕΔ-ΣΤΘ-120329-10X-3,875-1,000	---	---	---	---	---	100.0000 A 15/10/2019	
4,500,000	1,000.00	0.00	Πργμ/Πργμ	12/02/2026	5	---	12/02	0.00	1	ΟΕΔ-ΣΤΘ-120226-05X-0,000-1,000	---	---	---	---	---	---	---
964,000	1,000.00	3.25	Πργμ/Πργμ	20/03/2025	6	---	20/03	3.25	1	ΟΕΔ-ΣΤΘ-200325-06X-3,250-1,000	---	---	---	---	---	---	---
2,100,000	1,000.00	3.55	Πργμ/Πργμ	20/03/2026	7	---	20/03	3.55	1	ΟΕΔ-ΣΤΘ-200326-07X-3,550-1,000	---	---	---	---	---	---	---
5,500,000	1,000.00	1.50	Πργμ/Πργμ	18/06/2030	10	---	18/06	1.50	1	ΟΕΔ-ΣΤΘ-180630-10X-1,500-1,000	---	---	---	---	---	---	---
3,500,000	1,000.00	4.38	Πργμ/Πργμ	18/07/2038	15	---	18/07	4.38	1	ΟΕΔ-ΣΤΘ-180738-15X-4,375-1,000	---	---	---	---	---	---	---
40,000	1,000.00	3.91	FLR Πργμ/360	18/09/2025	1	---	18/09 - 18/03	---	1	ΟΕΔ-ΚΥΜ-180925-01X-3,915-1,000	---	---	---	---	---	---	---
5,364,250	1,000.00	3.25	Πργμ/Πργμ	20/03/2050	30	---	20/03	3.25	1	ΟΕΔ-ΣΤΘ-200350-30X-3,250-1,000	---	---	---	---	---	---	---

Σημειώσεις Ομολόγων Ελλ. Δημοσίου

Ο Όγκος Συναλλαγών υπολογίζεται ως (Τεμάχια) * (Ονομαστική Τιμή). Η Αξία Συναλλαγών υπολογίζεται ως (Τεμάχια) * (Ονομαστική Τιμή) * (Τιμή %) + (Δεδουλευμένοι Τόκοι)

Η Αξία του τρέχοντος τοκομεριδίου για τις εκδόσεις Ονομαστικής Αξίας 0,01 ευρώ, αναφέρεται σε Ονομαστική Αξία 100 ευρώ.

FLR (= Floating Interest Rate) Ομόλογο Μεταβλητού Επιτοκίου.

[1] - Η Ημερομηνία Λήξης της τοκοφόρου περιόδου και η Ημερομηνία Πληρωμής του τοκομεριδίου.

Ομόλογα Ελληνικού Δημοσίου

Πλήθος Εισηγμ. Ομολογιών	Ονομ. αξία	Σημερινό επιτόκιο	Υπολογισμός Δεδουλευμένων	Ημερ/νία Λήξης [1]	Διάρκεια (έτη)	Σημείωση	Ημερομηνία Πληρ.	Αξία τρέχοντος	Μον. Διαπρ.	Ομόλογα Ελληνικού Δημοσίου	Κατωτ Τιμή	Ανωτ Τιμή	Τιμή κλεισ.	Προηγ. Κλείσιμο-ημ/νία	Όγκος	Αξία Συναλλαγών	Τελευταία εντολή Αγορ./ Πώλ. Ημερομηνία
4,250,000	1,000.00	3.63	Πργμ/Πργμ	15/06/2035	10	---	15/06	3.63	1	ΟΕΔ-ΣΤΘ-150635-10Χ-3,625-1000,00	---	---	---	---	---	---	---
3,924,361	1,000.00	2.00	Πργμ/Πργμ	22/04/2027	7	---	22/04	2.00	1	ΟΕΔ-ΣΤΘ-220427-07Χ-2,000-1,000	---	---	---	---	---	---	99.9000 A 22/04/2020
2,500,000	1,000.00	1.88	Πργμ/Πργμ	23/07/2026	7	---	23/07	1.88	1	ΟΕΔ-ΣΤΘ-230726-07Χ-1,875-1,000	---	---	---	---	---	---	---
4,900,000	1,000.00	4.25	Πργμ/Πργμ	15/06/2033	10	---	15/06	4.25	1	ΟΕΔ-ΣΤΘ-150633-10Χ-4,250-1,000	---	---	---	---	---	---	---
3,500,000	1,000.00	1.88	Πργμ/Πργμ	24/01/2052	30	---	24/01	1.88	1	ΟΕΔ-ΣΤΘ-240152-30Χ-1,875-1,000	---	---	---	---	---	---	---
3,700,000	1,000.00	1.75	Πργμ/Πργμ	18/06/2032	10	---	18/06	1.75	1	ΟΕΔ-ΣΤΘ-180632-10Χ-1,750-1,000	---	---	---	---	---	---	---
2,200,000	1,000.00	1.13	FLR Πργμ/360	15/12/2027	5	---	- 15/12 - 15/03 -	---	1	ΟΕΔ-ΚΥΜ-151227-05Χ-1,130-1,000	---	---	---	---	---	---	102.1600 A 30/12/2022

Σημειώσεις Ομολόγων Ελλ. Δημοσίου

Ο Όγκος Συναλλαγών υπολογίζεται ως (Τεμάχια) * (Ονομαστική Τιμή). Η Αξία Συναλλαγών υπολογίζεται ως (Τεμάχια) * (Ονομαστική Τιμή) * (Τιμή %) + (Δεδουλευμένοι Τόκοι)

Η Αξία του τρέχοντος τοκομεριδίου για τις εκδόσεις Ονομαστικής Αξίας 0,01 ευρώ, αναφέρεται σε Ονομαστική Αξία 100 ευρώ.

FLR (= Floating Interest Rate) Ομόλογο Μεταβλητού Επιτοκίου.

[1] - Η Ημερομηνία Λήξης της τοκοφόρου περιόδου και η Ημερομηνία Πληρωμής του τοκομεριδίου.

Έντοκα Γραμμάτια & Zero Coupon Ομόλογα Ελληνικού Δημοσίου

Ημερ/νία	Διάρκειας 13 εβδομάδων									Διάρκειας 26 εβδομάδων									Διάρκειας 52 εβδομάδων								
	Ημερ/νία Λήξης	Αρχικό Επιτόκιο	Πλήθος Εισηγμένων	Όνομ/κή αξία	Τιμή έκδοσης	Τελευταία Τιμή	Συναλλαγή Ημερομηνία	Όγκος Συναλλαγών	Σημ.	Ημερ/νία Λήξης	Αρχικό Επιτόκιο	Πλήθος Εισηγμένων	Όνομ/κή αξία	Τιμή έκδοσης	Τελευταία Τιμή	Συναλλαγή Ημερομηνία	Όγκος Συναλλαγών	Σημ.	Ημερ/νία Λήξης	Αρχικό Επιτόκιο	Πλήθος Εισηγμένων	Όνομ/κή αξία	Τιμή έκδοσης	Τελευταία Τιμή	Συναλλαγή Ημερομηνία	Όγκος Συναλλαγών	Σημ.
08/03/2024	---	---	---	---	---	---	---	---	---	---	---	---	---	---	---	---	---	---	07/03/2025	3.73	812,500	1,000.00	963.70	---	---	---	---
07/06/2024	---	---	---	---	---	---	---	---	---	---	---	---	---	---	---	---	---	---	06/06/2025	3.34	600,000	1,000.00	967.30	---	---	---	---
06/09/2024	---	---	---	---	---	---	---	---	---	---	---	---	---	---	---	---	---	---	05/09/2025	2.82	600,000	1,000.00	972.28	---	---	---	---
06/12/2024	---	---	---	---	---	---	---	---	---	---	---	---	---	---	---	---	---	---	05/12/2025	2.27	600,000	1,000.00	977.58	---	---	---	---

Ημερήσιο Δελτίο Τιμών

Έτος: 146 Αύξων Αριθμός Συνεδρίασης: 44

Ενότητα 5: Ομόλογα Ελληνικού Δημοσίου Διαπραγματεύσιμα με τη Μέθοδο Εκφώνησης - Αντιφώνησης

Πέμπτη, 6 Μαρτίου, 2025

Ομόλογα σε Κυκλοφορία	Νόμισμα / Ελάχιστη διαπραγ.	Ημερομηνία Πληρ.	Αξία τρέχοντος τοκομεριδίου	Σημείωση	Τοκομερίδιο	Μονάδα διαπίσης	Ημερ/νία Έκδοσης	Διάρκεια (έτη)	Σημερινό επιτόκιο	Υ.Δ.Τ σε ημέρες	Ομόλογα	Τελευταία τιμή προηγ.	Τελευ. Τιμή	Εκφ. τοις μετρητοίς (€) Αγορ. / Πώλ Ημερομηνία	Συναλλαγές σε τμχ	Ελάχιστο ζωής	Μέγιστο ζωής		
0	GBP / 10	01/12	0.25	---	68	1	01/12/1928	100	2.5	360	Ε.Κ.Τ.Ε.	---	---	---	---	---	---		
103,746	GBP / 10	01/12	0.25	---	66	1	01/12/1930	98	2.5	360	Ε.Κ.Τ.Ε. σειρά	2.27	05/02/1996	2.27	Π	05/02/1996	---	2.27	2.27

Νομικών Προσώπων και Εταιρειών σε Συνάλλαγμα και Ευρο

Σημειώσεις Ομολόγων Ελλ. Δημοσίου

Υ.Δ.Τ: Υπολογισμός Δεδουλευμένων Τόκων.

FLR (= Floating Interest Rate) Ομόλογο Μεταβλητού Επιτοκίου.

Η ελάχιστη διαπραγματεύσιμη Ονομαστική Αξία για όλους τους Άυλους Τίτλους του Δημοσίου είναι τα 100 Ευρώ.

(μφρ-0)

Πίνακας Μελών Χρηματιστηρίου Αθηνών και Μελών ΕΤ.ΕΚ.

Επωνυμία	Διεύθυνση	Τηλέφωνο	Φαξ	Αγορά Μετοχών			Αγορά Παραγώγων		Μέλη ΕΤ.ΕΚ.	
				Μέλος Αγοράς	Μέλος εξ Αποστάσεως	Ειδικός Διαπρήτης	Διαπρήτης	Ειδικός Διαπρήτης	Γενικό Εκκαθ/στικό	Άμεσο Εκκαθ/στικό
AEONIC SECURITIES C.I.F. P.L.C.	ΛΑΪΟΥ 6, ΓΡ. 301B, ANNA COURT ,	35725337600		a						
ARGUS STOCKBROKERS LTD	25 ΛΕΩΦΟΡΟΣ ΔΗΜΟΣΘΕΝΗ ΣΕΒΕΡΗ 25 ,	0035722717000		a	a		a			
ATHLOS CAPITAL INVESTMENT SERVICES LTD	17 STASINOU AVENUE,BEDIZIA TOWER, 6TH & 7TH FL. ,	35722110777		a	a					
ATLANTIC SECURITIES LTD	ΠΡΟΔΡΟΜΟΥ 37 37,	0035722445400		a	a					
ΑΧΟΝ ΧΡΗΜΑΤΙΣΤΗΡΙΑΚΗ Α.Ε.Π.Ε.Υ.	ΣΤΑΔΙΟΥ 48 48, ΑΘΗΝΑ	2103363800		a			a			
ΒΕΤΑ ΧΡΗΜΑΤΙΣΤΗΡΙΑΚΗ Α.Ε.Π.Ε.Υ.	Λ.ΑΛΕΞΑΝΔΡΑΣ 29 29 , ΑΘΗΝΑ	210 6478900		a		a	a			a
BNP PARIBAS S.A.	ΛΑΜΨΑΚΟΥ 2 , ΑΘΗΝΑ	2107468525							a	
BOFA SECURITIES EUROPE SA	51 RUE LA BOÏTIE ,	+33 153655555		a	a					
CITIGROUP GLOBAL MARKETS EUROPE AG	REUTERWEG 16 16,	+49 691366-0		a	a					
CITIGROUP GLOBAL MARKETS LIMITED	33 CANADA SQUARE -CANARY WHARF 1,	+44 02079864000		a						
CREDIT SUISSE BANK (EUROPE), S.A.	CALLE AYALA 42, 3A PLANTA-B MADRID ,	+34917916000		a						
CREDIT SUISSE SECURITIES (EUROPE) LIMITED	ONE CABOT SQUARE 1 , LONDON	+44 2078888888		a						
DEUTSCHE BANK AG	GREAT WINCHESTER STREET 1 , LONDON	+44 20 754 54209	00441133361437		a					
EUROBANK EQUITIES ΜΟΝΟΠΡΟΣΩΠΗ Α.Ε.Π.Ε.Υ.	ΦΙΛΕΛΛΗΝΩΝ 10 & ΞΕΝΟΦΩΝΤΟΣ 13 , ΑΘΗΝΑ	2103720425		a		a	a			a
EUROCORP Α.Ε.Π.Ε.Υ.	ΠΛ.ΦΙΛΙΚΗΣ ΕΤΑΙΡΕΙΑΣ 14 14, ΑΘΗΝΑ	2107263600		a			a			a
EUROTRUST ΧΡΗΜΑΤΙΣΤΗΡΙΑΚΗ Α.Ε.Π.Ε.Υ.	ΣΕΒΑΣΤΟΥΠΟΛΕΩΣ 113 113, ΑΘΗΝΑ	2103363100		a						
EUROXX ΧΡΗΜΑΤΙΣΤΗΡΙΑΚΗ Α.Ε.Π.Ε.Υ.	ΠΑΛΑΙΟΛΟΓΟΥ 7, ΧΑΛΑΝΔΡΙ	(210)-6879400	(210)-6879401	a		a	a			a
	ΠΑΛΑΙΟΛΟΓΟΥ 7, ΧΑΛΑΝΔΡΙ	+30 2106879400	210-6879401							
FREEDOM FINANCE EUROPE LTD	ΧΡΗΣΤΑΚΗ ΚΡΑΝΟΥ 20 ,	035725257786		a	a					
GLOBAL CAPITAL SECURITIES & FINANCIAL SERVICES LTD	Λ.ΑΡΧΙΕΠΙΣΚΟΠΟΥ ΜΑΚΑΡΙΟΥ Γ50 50,	0035722710710		a	a					
GREENPOST TRADING EUROPE LTD	KIMONOS 3, ACROPOLIS MANSIONS, 2ND FLOOR, FLAT/OFFICE 202 ,	035722521389		a	a					
HSBC CONTINENTAL EUROPE	Λ.ΜΕΣΣΟΓΕΙΩΝ 109-111 109-111,	2106960000							a	
INDEX ΧΡΗΜΑΤΙΣΤΗΡΙΑΚΗ Α.Ε.Π.Ε.Υ.	ΔΡΑΓΑΤΣΑΝΙΟΥ 6 6, ΑΘΗΝΑ	2103213920		a						
LAIKI FINANCIAL SERVICES LTD	ΛΕΩΦ. ΒΥΡΩΝΟΣ 26, ΛΕΥΚΩΣΙΑ ΚΥΠΡΟΥ	357 22367367	357 22718567		a					
MEGA EQUITY SECURITIES & FINANCIAL SERVICES PUBLIC LTD	ΛΕΩΦ.ΓΡΙΒΑ ΔΙΓΕΝΗ 42-44 42-44,	0035722711711		a	a		a			
MERIT ΧΡΗΜΑΤΙΣΤΗΡΙΑΚΗ Α.Ε.Π.Ε.Υ.	ΣΟΦΟΚΛΕΟΥΣ 5 5, ΑΘΗΝΑ	2141008814		a		a	a			a
MERRILL LYNCH INTERNATIONAL	2 KING EDWARD STREET 2 , LONDON	+44 20276281000		a						
NUNTIUS ΧΡΗΜΑΤΙΣΤΗΡΙΑΚΗ ΜΟΝΟΠΡ.Α.Ε.Π.Ε.Υ.	ΔΡΑΓΑΤΣΑΝΙΟΥ 6 6, ΑΘΗΝΑ	2103350599		a			a			
ONE PLUS CAPITAL LIMITED	75 PRODROMOU AVENUE NICOSIA 1307 ,	35722873760		a	a					
PROCHOICE CHRIMATISTIRIAKI LTD	ΛΕΩΦ.ΣΠΥΡΟΥ ΚΥΠΡΙΑΝΟΥ 57, ΑΚΙΝΗΤΑ Φ 57,	035724661192		a	a					
SHARELINK SECURITIES & FINANCIAL SERVICES LTD	HOUSE-ΘΕΟΤΟΚΗ 6 ΜΕΓΑΡΟ ΕΛΛΗΝΑ 6 ,	+357 22554200		a			a			
SOCIETE GENERALE S.A.	17 COURS VALMY, CEDEX ,	+157290504		a	a		a			

Πίνακας Μελών Χρηματιστηρίου Αθηνών και Μελών ΕΤ.ΕΚ.

Επωνυμία			Αγορά Μετοχών			Αγορά Παραγώγων		Μέλη ΕΤ.ΕΚ.	
Διεύθυνση	Τηλέφωνο	Φαξ	Μέλος Αγοράς	Μέλος εξ Αποστάσεως	Ειδικός Διαπρήτης	Διαπρήτης	Ειδικός Διαπρήτης	Γενικό Εκκαθιστικό	Άμεσο Εκκαθιστικό
SOLIDUS SECURITIES Α.Ε.Π.Ε.Υ.			a			a			a
ΛΟΥΙΖΗΣ ΡΙΑΝΚΟΥΡ 64 64, ΑΘΗΝΑ	2106900605								
THE CYPRUS INVESTMENT & SECURITIES CORPORATION LTD			a	a					
1 AG. ΠΡΟΚΟΡΙΟΥ & POSIDONOS 1ST FLOOR 154,	0035722121700								
UBS EUROPE SE			a	a					
OPERNTURM, BOCKENHEIMER LANDSTRASSE 2-4 ,	496921790								
UBS LIMITED				a					
FINSBURY AVENUE 1 , LONDON	+44 2075687135								
VIGOR FINANCE Α.Ε.Π.Ε.Υ.			a		a	a	a		
ΨΥΧΑΡΗ 14 , ΝΕΟ ΨΥΧΙΚΟ	2106718400								
Α. ΣΑΡΡΗΣ ΧΡΗΜΑΤΙΣΤΗΡΙΑΚΗ Α.Ε.Π.Ε.Υ			a						
ΔΡΑΓΑΤΣΑΝΙΟΥ 6 6, ΑΘΗΝΑ	2103367700								
ΑΛΦΑ FINANCE ΜΟΝΟΠΡΟΣΩΠΗ ΑΕΠΕΥ			a		a	a	a		a
ΠΑΝΕΠΙΣΤΗΜΙΟΥ 45 5, ΑΘΗΝΑ	2103677400								
ΑΛΦΑ ΤΡΑΠΕΖΑ ΑΝΩΝΥΜΗ ΕΤΑΙΡΙΑ								a	
ΣΤΑΔΙΟΥ 40 , ΑΘΗΝΑ	2103260000								
Γ. Α. ΠΕΡΒΑΝΑΣ ΧΡΗΜΑΤΙΣΤΗΡΙΑΚΗ Α.Ε.Π.Ε.Υ			a						
ΣΟΦΟΚΛΕΟΥΣ 7-9 7-9, ΑΘΗΝΑ	2103727200								
ΕΘΝΙΚΗ ΤΡΑΠΕΖΑ ΤΗΣ ΕΛΛΑΔΟΣ Α.Ε.			a		a	a		a	
ΑΚΑΔΗΜΙΑΣ 68, ΑΘΗΝΑ	(210)-3328817	(210)-3328678							
ΑΙΟΛΟΥ 86, ΑΘΗΝΑ	(210)-3341000	(210)-3228187							
ΕΘΝΙΚΗ ΧΡΗΜΑΤΙΣΤΗΡΙΑΚΗ ΜΟΝΟΠΡΟΣΩΠΗ ΑΕΠΕΥ			a		a	a	a		
ΛΕΩΦΟΡΟΣ ΑΘΗΝΩΝ 128-132 & ΙΦΙΓΕΝΙΑΣ 66, ΑΘΗΝΑ	2103328784								
ΕΛΛΗΝΙΚΗ ΤΡΑΠΕΖΑ (ΕΠΕΝΔΥΣΕΙΣ) ΛΤΔ				a					
ΛΕΩΦ.ΚΥΡΙΑΚΟΥ ΜΑΤΣΗ 31 - ΤΘ 24747 , ΛΕΥΚΩΣΙΑ ΚΥΠΡΟΥ	+357 22500100	357 22500110							
ΕΛΛΗΝΟΑΜΕΡΙΚΑΝΙΚΗ ΧΡΗΜΑΤΙΣΤΗΡΙΑΚΗ ΑΕΠΕΥ			a		a	a			a
ΑΝΔΡΕΑ ΠΑΠΑΝΔΡΕΟΥ 27 27, ΜΑΡΟΥΣΙ	2103311100								
Ι. Χ. ΜΑΥΡΙΚΗΣ ΧΡΗΜΑΤΙΣΤΗΡΙΑΚΗ Α.Ε.Π.Ε.Υ			a						
ΣΟΦΟΚΛΕΟΥΣ 5 5, ΑΘΗΝΑ	2103216730								
ΚΑΠΠΑ ΧΡΗΜΑΤΙΣΤΗΡΙΑΚΗ Α.Ε.Π.Ε.Υ.			a			a			
ΒΑΛΛΩΡΙΤΟΥ 15 15, ΑΘΗΝΑ	2103678600								
ΚΑΡΑΜΑΝΟΦ ΧΡΗΜΑΤΙΣΤΗΡΙΑΚΗ Α.Ε.Π.Ε.Υ.			a						
ΠΛ.ΑΓ.ΘΕΟΔΩΡΩΝ 2 2, ΑΘΗΝΑ	2103212947								
ΚΥΚΛΟΣ ΧΡΗΜΑΤΙΣΤΗΡΙΑΚΗ Α.Ε.Π.Ε.Υ.			a			a			
ΧΑΡΙΛΑΟΥ ΤΡΙΚΟΥΠΗ 6-8-10 39, ΑΘΗΝΑ	2103364300								
ΛΕΩΝ ΔΕΠΟΛΑΣ ΧΡΗΜΑΤΙΣΤΗΡΙΑΚΗ Α.Ε.Π.Ε.Υ.			a		a	a			
ΧΡΗΣΤΟΥ ΛΑΔΑ 1 1, ΑΘΗΝΑ	2103213276 -28								
Ν. ΧΡΥΣΟΧΟΙΔΗΣ ΧΡΗΜΑΤΙΣΤΗΡΙΑΚΗ Α.Ε.Π.Ε.Υ			a			a			a
ΣΟΦΟΚΛΕΟΥΣ 7-9 7-9, ΑΘΗΝΑ	2103213913								
ΠΑΓΚΡΗΤΙΑ ΤΡΑΠΕΖΑ ΑΝΩΝΥΜΗ ΕΤΑΙΡΕΙΑ								a	
ΙΚΑΡΟΥ 5 ,	2810338746								
ΠΑΝΤΕΛΑΚΗΣ ΧΡΗΜΑΤΙΣΤΗΡΙΑΚΗ Α.Ε.Π.Ε.Υ			a		a	a	a		
ΕΘΝΙΚΗΣ ΑΝΤΙΣΤΑΣΕΩΣ 57, ΚΤΙΡΙΟ Β 57, ΧΑΛΑΝΔΡΙ	2106965000								
ΠΕΙΡΑΙΩΣ ΜΟΝΟΠΡΟΣΩΠΗ Α.Ε.Π.Ε.Υ.			a		a	a	a		a
ΣΤΑΔΙΟΥ 10 10, ΑΘΗΝΑ	2103354100								
ΣΤ. ΕΜ. ΛΑΥΡΕΝΤΑΚΗΣ ΧΡΗΜΑΤΙΣΤΗΡΙΑΚΗ Α.Ε.Π.Ε.Υ.			a						
ΣΟΦΟΚΛΕΟΥΣ 7-9 7-9, ΑΘΗΝΑ	2103213336								
ΤΡΑΠΕΖΑ EUROBANK ΑΕ								a	
ΟΘΩΝΟΣ 8 , ΑΘΗΝΑ	2144043907								
ΤΡΑΠΕΖΑ ΟΡΤΙΜΑ BANK Α.Ε.			a		a	a	a	a	
ΑΙΓΙΑΛΕΙΑΣ 32 & ΠΑΡΑΔΕΙΣΟΥ , ΜΑΡΟΥΣΙ	210 8173000								
ΤΡΑΠΕΖΑ ΠΕΙΡΑΙΩΣ ΑΝΩΝΥΜΟΣ ΕΤΑΙΡΕΙΑ			a			a		a	
ΑΜΕΡΙΚΗΣ 4 , ΑΘΗΝΑ	2103335000								

Γνωστοποιήσεις Συναλλαγών - Κατάλογος Υπόχρεων Προσώπων

Ημερομηνία Υποβολής [1]	Επωνυμία	Λόγος Υποβολής [2]	Υπόχρεος	Ιδιότητα Υποχρέου	Σχέση με τον Υπόχρεο	Ημερομηνία Συναλλαγής	Αγορά	Όγκος Συναλλαγών	Αξία Συναλλαγών	Φύση Συναλλαγής [3]	Είδος Χρηματικού μέσου	Παρατηρήσεις [4]
06/03/2025	EUROBANK ERGASIAS YΠHPPEΣIΩN KAI CΥMMETOΧΩN A.E.	B	ΒΑΣΙΛΕΙΟΥ ΚΩΝΣΤΑΝΤΙΝΟΣ	Μέλος ΔΣ Εκτελεστικό	Συνδεδόμενο Νομικό Πρόσωπο	28/02/2025	ΠΑΡΑΓΩΓΩΝ ΧΑ	489	123,338.00	Π	Παράγωγο	1
06/03/2025	EUROBANK ERGASIAS YΠHPPEΣIΩN KAI CΥMMETOΧΩN A.E.	B	ΒΑΣΙΛΕΙΟΥ ΚΩΝΣΤΑΝΤΙΝΟΣ	Μέλος ΔΣ Εκτελεστικό	Συνδεδόμενο Νομικό Πρόσωπο	28/02/2025	ΑΞΙΩΝ ΧΑ	346,831	879,677.89	Π	Μετοχή	1
06/03/2025	EUROBANK ERGASIAS YΠHPPEΣIΩN KAI CΥMMETOΧΩN A.E.	B	ΒΑΣΙΛΕΙΟΥ ΚΩΝΣΤΑΝΤΙΝΟΣ	Μέλος ΔΣ Εκτελεστικό	Συνδεδόμενο Νομικό Πρόσωπο	28/02/2025	ΑΞΙΩΝ ΧΑ	310,578	789,115.39	Π	Μετοχή	1
06/03/2025	EUROBANK ERGASIAS YΠHPPEΣIΩN KAI CΥMMETOΧΩN A.E.	B	ΒΑΣΙΛΕΙΟΥ ΚΩΝΣΤΑΝΤΙΝΟΣ	Μέλος ΔΣ Εκτελεστικό	Συνδεδόμενο Νομικό Πρόσωπο	28/02/2025	ΑΞΙΩΝ ΧΑ	35,000	87,464.66	A	Μετοχή	1
06/03/2025	EUROBANK ERGASIAS YΠHPPEΣIΩN KAI CΥMMETOΧΩN A.E.	B	ΒΑΣΙΛΕΙΟΥ ΚΩΝΣΤΑΝΤΙΝΟΣ	Μέλος ΔΣ Εκτελεστικό	Συνδεδόμενο Νομικό Πρόσωπο	28/02/2025	ΑΞΙΩΝ ΧΑ	179,075	454,270.96	A	Μετοχή	1
06/03/2025	EUROBANK ERGASIAS YΠHPPEΣIΩN KAI CΥMMETOΧΩN A.E.	B	ΒΑΣΙΛΕΙΟΥ ΚΩΝΣΤΑΝΤΙΝΟΣ	Μέλος ΔΣ Εκτελεστικό	Συνδεδόμενο Νομικό Πρόσωπο	28/02/2025	ΑΞΙΩΝ ΧΑ	310,578	788,518.75	A	Μετοχή	1
06/03/2025	EUROBANK ERGASIAS YΠHPPEΣIΩN KAI CΥMMETOΧΩN A.E.	B	ΙΩΑΝΝΙΔΗΣ ΑΝΑΣΤΑΣΙΟΣ	Μέλος ΔΣ Μη Εκτελεστικό	Συνδεδόμενο Νομικό Πρόσωπο	04/03/2025	ΠΑΡΑΓΩΓΩΝ ΧΑ	17	4,226.00	A	Παράγωγο	1
06/03/2025	EUROBANK ERGASIAS YΠHPPEΣIΩN KAI CΥMMETOΧΩN A.E.	B	ΙΩΑΝΝΙΔΗΣ ΑΝΑΣΤΑΣΙΟΣ	Μέλος ΔΣ Μη Εκτελεστικό	Συνδεδόμενο Νομικό Πρόσωπο	04/03/2025	ΑΞΙΩΝ ΧΑ	343,406	858,261.21	Π	Μετοχή	1
06/03/2025	EUROBANK ERGASIAS YΠHPPEΣIΩN KAI CΥMMETOΧΩN A.E.	B	ΙΩΑΝΝΙΔΗΣ ΑΝΑΣΤΑΣΙΟΣ	Μέλος ΔΣ Μη Εκτελεστικό	Συνδεδόμενο Νομικό Πρόσωπο	04/03/2025	ΑΞΙΩΝ ΧΑ	74,185	185,127.14	Π	Μετοχή	1
06/03/2025	EUROBANK ERGASIAS YΠHPPEΣIΩN KAI CΥMMETOΧΩN A.E.	B	ΙΩΑΝΝΙΔΗΣ ΑΝΑΣΤΑΣΙΟΣ	Μέλος ΔΣ Μη Εκτελεστικό	Συνδεδόμενο Νομικό Πρόσωπο	04/03/2025	ΑΞΙΩΝ ΧΑ	343,406	856,830.51	A	Μετοχή	1
06/03/2025	EUROBANK ERGASIAS YΠHPPEΣIΩN KAI CΥMMETOΧΩN A.E.	B	ΙΩΑΝΝΙΔΗΣ ΑΝΑΣΤΑΣΙΟΣ	Μέλος ΔΣ Μη Εκτελεστικό	Συνδεδόμενο Νομικό Πρόσωπο	04/03/2025	ΑΞΙΩΝ ΧΑ	42,270	105,201.53	A	Μετοχή	1
06/03/2025	EUROBANK ERGASIAS YΠHPPEΣIΩN KAI CΥMMETOΧΩN A.E.	A	ΟΙΚΟΝΟΜΙΔΗΣ ΕΛΕΥΘΕΡΙΟΣ	Γεν. Διευθυντής	Ο ίδιος	28/02/2025	ΑΞΙΩΝ ΧΑ	22,741	58,262.44	Π	Μετοχή	1
06/03/2025	ΕΘΝΙΚΗ ΤΡΑΠΕΖΑ ΤΗΣ ΕΛΛΑΔΟΣ Α.Ε.	A	ΠΑΣΣΑ ΕΥΑΓΓΕΛΙΑ	Γεν. Διευθυντής	Ο ίδιος	28/02/2025	ΑΞΙΩΝ ΧΑ	2,932	26,388.00	Π	Μετοχή	1
06/03/2025	ΕΛΛΗΝΙΚΑ ΧΡΗΜΑΤΙΣΤΗΡΙΑ - ΧΡΗΜΑΤΙΣΤΗΡΙΟ ΑΘΗΝΩΝ ΑΝΩΝΥΜΗ ΕΤΑΙΡΕΙΑ ΣΥΜΜΕΤΟΧΩΝ	B	ΒΑΣΙΛΕΙΟΥ ΚΩΝΣΤΑΝΤΙΝΟΣ	Μέλος ΔΣ Μη Εκτελεστικό	Συνδεδόμενο Νομικό Πρόσωπο	28/02/2025	ΑΞΙΩΝ ΧΑ	1,532	7,455.85	Π	Μετοχή	1
06/03/2025	ΕΛΛΗΝΙΚΑ ΧΡΗΜΑΤΙΣΤΗΡΙΑ - ΧΡΗΜΑΤΙΣΤΗΡΙΟ ΑΘΗΝΩΝ ΑΝΩΝΥΜΗ ΕΤΑΙΡΕΙΑ ΣΥΜΜΕΤΟΧΩΝ	B	ΒΑΣΙΛΕΙΟΥ ΚΩΝΣΤΑΝΤΙΝΟΣ	Μέλος ΔΣ Μη Εκτελεστικό	Συνδεδόμενο Νομικό Πρόσωπο	28/02/2025	ΑΞΙΩΝ ΧΑ	1,532	7,432.33	A	Μετοχή	1

Σημειώσεις Γνωστοποιήσεων Συναλλαγών

Για περισσότερες πληροφορίες επί των γνωστοποιήσεων συναλλαγών επισκεφτείτε την ιστοσελίδα <http://athexgroup.gr/el/web/guest/companies-info-trade-notifications>

[1] - Η Ημερομηνία Υποβολής αφορά την Ημερομηνία που η Γνωστοποίηση παρελήφθη από το Χ.Α.

[2] - Λόγος Υποβολής: Α: Πρόσωπο που ασκεί Διευθυντικά καθήκοντα, Β: Πρόσωπο που έχει στενό δεσμό με πρόσωπο που ασκεί Διευθυντικά καθήκοντα.

[3] - Φύση Συναλλαγής: Α: Αγορά, Π: Πώληση.

[4] - Παρατηρήσεις: 1 - Λόγω Συμμετοχής σε ΑΜΚ, 2 - Λόγω Εξάσκησης Δικαιώματος Προαίρεσης αγοράς μετοχών που παρέχεται στο προσωπικό, 3 - Λόγω Δωρεάς, 4 - Λόγω Συγχώνευσης ή Διάσπασης κλπ, 5 - Λόγω Μετατροπής ή Ανταλλαγής Ομολογιών, 6 - Ανταλλαγή λόγω Προαιρετικής Δημόσιας Πρότασης.

Υποκείμενη Αγορά				Αγορά Παραγώγων													
Ανωτ Τιμή	Κατωτ Τιμή	Τιμή κλεισ.	Μεταβ.	Μήνας Παράδοσης	Ανοιγμα	Ανωτ Τιμή	Κατωτ Τιμή	Τελ Τιμή	Τιμή κλεισ.	Τελευταία ζήτηση	Τελευταία προσφορά	Τιμή Εκκαθάρισης*	Υψηλό ζωής	Χαμηλό ζωής	Πράξεις	Όγκος	Ανοικτές θέσεις
FTSE/X.A. Large Cap				(Μονάδα Διαπραγμάτευσης: 1 Μονάδα Δείκτη x 2€, Χρηματικός Διακανονισμός)													
4,048.23	3,973.76	3,997.04	-0.43%	Μάρτιος 2025	4,020.75	4,046.75	3,972.75	3,998.50	3,998.50	---	---	---	4,046.75	---	223	1,034	5,496
				Απρίλιος 2025	4,030.00	4,033.00	3,977.00	3,994.75	3,994.75	---	---	---	4,033.00	---	49	384	345
				Μάιος 2025	---	---	---	---	4,030.50	---	---	---	---	---	---	---	---
				Ιούνιος 2025	---	---	---	---	4,038.25	---	---	---	---	---	---	---	---
				Σεπτέμβριος 2025	---	---	---	---	4,058.50	---	---	---	---	---	---	---	---
				Δεκέμβριος 2025	---	---	---	---	4,079.00	---	---	---	---	---	---	---	---
FTSE/X.A. Τράπεζες				(Μονάδα Διαπραγμάτευσης: 1 Μονάδα Δείκτη x 15€, Χρηματικός Διακανονισμός)													
1,577.00	1,529.18	1,546.86	-0.13%	Μάρτιος 2025	1,575.00	1,575.00	1,545.50	1,551.00	1,551.00	---	---	---	1,575.00	---	11	89	1,489
				Ιούνιος 2025	---	---	---	---	1,558.00	---	---	---	---	---	---	---	---
				Σεπτέμβριος 2025	---	---	---	---	1,566.00	---	---	---	---	---	---	---	---
				Δεκέμβριος 2025	---	---	---	---	1,573.75	---	---	---	---	---	---	---	---
MSCI GREECE REBASED				(Μονάδα Διαπραγμάτευσης: 1 Μονάδα Δείκτη x 2€, Χρηματικός Διακανονισμός)													
6,463.68	6,304.94	6,355.75	-0.26%	Μάρτιος 2025	6,463.75	6,463.75	6,463.75	6,463.75	6,463.75	---	---	---	6,463.75	---	2	20	---
				Απρίλιος 2025	6,458.75	6,458.75	6,458.75	6,458.75	6,458.75	---	---	---	6,458.75	---	2	20	---
				Μάιος 2025	6,455.75	6,455.75	6,455.75	6,455.75	6,455.75	---	---	---	6,455.75	---	2	20	---
				Ιούνιος 2025	6,454.50	6,454.50	6,454.50	6,454.50	6,454.50	---	---	---	6,454.50	---	2	20	---
				Ιούλιος 2025	---	---	---	---	6,419.75	---	---	---	---	---	---	---	---
				Αύγουστος 2025	---	---	---	---	6,429.75	---	---	---	---	---	---	---	---
				Σεπτέμβριος 2025	---	---	---	---	6,442.25	---	---	---	---	---	---	---	---
				Δεκέμβριος 2025	---	---	---	---	6,474.25	---	---	---	---	---	---	---	---

Σημειώσεις Παραγώγων - <https://www.athexgroup.gr/en/market-data/statistics/eod-closing-prices/>

Υποκείμενη Αγορά				Αγορά Παραγώγων										Ανοικτές θέσεις			
Ανωτ Τιμή	Κατωτ Τιμή	Τιμή κλεισ.	Μεταβ.	Μήνας Παράδοσης	Άνοιγμα	Ανωτ Τιμή	Κατωτ Τιμή	Τελ Τιμή	Τιμή κλεισ.	Τελευταία ζήτηση	Τελευταία προσφορά	Τιμή Εκκαθάρισης*	Υψηλό ζωής	Χαμηλό ζωής	Πράξεις	Όγκος	Ανοικτές θέσεις
(Μέγεθος Συμβολαίου: 100 Χρεόγραφα, Φυσική Παράδοση)																	
ALPHA ΥΠΗΡΕΣΙΩΝ ΣΥΜΜ (ΚΟ)				Μάρτιος 2025	2.03	2.06	1.98	2.03	2.03	---	---	---	2.06	---	390	30,656	111,714
2.06	1.9705	2.02	0.20%	Ιούνιος 2025	2.05	2.07	1.97	2.03	2.03	---	---	---	2.07	---	47	1,227	1,499
				Σεπτέμβριος 2025	---	---	---	---	2.04	---	---	---	---	---	---	---	---
				Δεκέμβριος 2025	---	---	---	---	2.05	---	---	---	---	---	---	---	---
(Μέγεθος Συμβολαίου: 100 Χρεόγραφα, Φυσική Παράδοση)																	
AUTOHELLAS (ΚΟ)				Μάρτιος 2025	10.90	10.90	10.90	10.90	10.90	---	---	---	11.32	---	1	1	136
11	10.7	10.8	-0.74%	Ιούνιος 2025	---	---	---	---	10.94	---	---	---	---	---	---	---	---
				Σεπτέμβριος 2025	---	---	---	---	11.00	---	---	---	---	---	---	---	---
				Δεκέμβριος 2025	---	---	---	---	11.05	---	---	---	---	---	---	---	---
(Μέγεθος Συμβολαίου: 100 Χρεόγραφα, Φυσική Παράδοση)																	
BANK OF CYPRUS (ΚΟ)				Μάρτιος 2025	5.49	5.53	5.49	5.53	5.53	---	---	---	5.58	---	2	10	47
5.62	5.4	5.5	1.85%	Ιούνιος 2025	---	---	---	---	5.43	---	---	---	---	---	---	---	---
				Σεπτέμβριος 2025	---	---	---	---	5.46	---	---	---	---	---	---	---	---
				Δεκέμβριος 2025	---	---	---	---	5.49	---	---	---	---	---	---	---	---
(Μέγεθος Συμβολαίου: 100 Χρεόγραφα, Φυσική Παράδοση)																	
CENERGY HOLDINGS (ΚΑ)				Μάρτιος 2025	9.48	9.49	9.37	9.39	9.39	---	---	---	10.05	---	47	272	7,327
9.49	9.34	9.39	-0.11%	Ιούνιος 2025	---	---	---	---	9.44	---	---	---	9.29	---	---	4	
				Σεπτέμβριος 2025	---	---	---	---	9.50	---	---	---	---	---	---	---	---
				Δεκέμβριος 2025	---	---	---	---	9.55	---	---	---	---	---	---	---	---
(Μέγεθος Συμβολαίου: 100 Χρεόγραφα, Φυσική Παράδοση)																	
COCA-COLA HBC AG (ΚΟ)				Μάρτιος 2025	40.50	40.50	39.26	39.26	39.26	---	---	---	41.32	---	11	31	157
41	40.1	40.22	-2.00%	Ιούνιος 2025	---	---	---	---	41.28	---	---	---	---	---	---	---	---
				Σεπτέμβριος 2025	---	---	---	---	41.49	---	---	---	---	---	---	---	---
				Δεκέμβριος 2025	---	---	---	---	41.70	---	---	---	---	---	---	---	---
(Μέγεθος Συμβολαίου: 100 Χρεόγραφα, Φυσική Παράδοση)																	
EUROBANK HOLDINGS (ΚΟ)				Μάρτιος 2025	2.61	2.64	2.53	2.57	2.57	---	---	---	2.64	---	123	3,199	16,941
2.645	2.525	2.571	-1.42%	Ιούνιος 2025	2.60	2.60	2.45	2.49	2.49	---	---	---	2.60	---	12	50	64
				Σεπτέμβριος 2025	---	---	---	---	2.64	---	---	---	---	---	---	---	---
				Δεκέμβριος 2025	---	---	---	---	2.65	---	---	---	---	---	---	---	---
(Μέγεθος Συμβολαίου: 100 Χρεόγραφα, Φυσική Παράδοση)																	
FOURLIS ΣΥΜΜΕΤΟΧΩΝ (ΚΟ)				Μάρτιος 2025	4.09	4.11	4.08	4.08	4.08	---	---	---	4.36	---	5	10	731
4.155	4.07	4.145	1.72%	Ιούνιος 2025	---	---	---	---	4.10	---	---	---	---	---	---	---	---
				Σεπτέμβριος 2025	---	---	---	---	4.12	---	---	---	---	---	---	---	---
				Δεκέμβριος 2025	---	---	---	---	4.14	---	---	---	---	---	---	---	---

Σημειώσεις Παραγώγων - <https://www.athexgroup.gr/en/market-data/statistics/eod-closing-prices/>

Υποκείμενη Αγορά				Αγορά Παραγώγων													
Ανωτ Τιμή	Κατωτ Τιμή	Τιμή κλεισ.	Μεταβ.	Μήνας Παράδοσης	Άνοιγμα	Ανωτ Τιμή	Κατωτ Τιμή	Τελ Τιμή	Τιμή κλεισ.	Τελευταία ζήτηση	Τελευταία προσφορά	Τιμή Εκκαθάρισης*	Υψηλό ζωής	Χαμηλό ζωής	Πράξεις	Όγκος	Ανοικτές θέσεις
(Μέγεθος Συμβολαίου: 100 Χρεόγραφα, Φυσική Παράδοση)																	
HELLENIQ ENERGY (ΚΟ)				Μάρτιος 2025	7.84	7.86	7.76	7.80	7.80	---	---	---	8.13	---	15	51	4,651
7.88	7.75	7.805	-0.19%	Ιούνιος 2025	---	---	---	---	7.85	---	---	---	8.12	---	---	---	340
				Σεπτέμβριος 2025	---	---	---	---	7.91	---	---	---	---	---	---	---	---
				Δεκέμβριος 2025	---	---	---	---	7.95	---	---	---	---	---	---	---	---
(Μέγεθος Συμβολαίου: 100 Χρεόγραφα, Φυσική Παράδοση)																	
INTRACOM HOLDINGS (ΚΟ)				Μάρτιος 2025	3.13	3.13	3.05	3.09	3.09	---	---	---	3.36	---	23	87	12,213
3.125	3.05	3.055	-0.65%	Ιούνιος 2025	3.09	3.09	3.09	3.09	3.09	---	---	---	3.31	---	1	5	126
				Σεπτέμβριος 2025	---	---	---	---	3.11	---	---	---	---	---	---	---	---
				Δεκέμβριος 2025	---	---	---	---	3.12	---	---	---	---	---	---	---	---
(Μέγεθος Συμβολαίου: 100 Χρεόγραφα, Φυσική Παράδοση)																	
JUMBO (ΚΟ)				Μάρτιος 2025	26.34	26.35	25.95	26.02	26.02	---	---	---	27.70	---	18	56	388
26.48	25.96	25.96	-0.15%	Ιούνιος 2025	---	---	---	---	26.15	---	---	---	---	---	---	---	---
				Σεπτέμβριος 2025	---	---	---	---	26.29	---	---	---	---	---	---	---	---
				Δεκέμβριος 2025	---	---	---	---	26.42	---	---	---	---	---	---	---	---
(Μέγεθος Συμβολαίου: 100 Χρεόγραφα, Φυσική Παράδοση)																	
LAMDA DEVELOPMENT(ΚΟ)				Μάρτιος 2025	6.68	6.71	6.61	6.61	6.61	---	---	---	7.57	---	23	63	8,365
6.7	6.58	6.65	0.15%	Ιούνιος 2025	6.75	6.75	6.70	6.70	6.70	---	---	---	6.75	---	4	16	62
				Σεπτέμβριος 2025	---	---	---	---	6.71	---	---	---	---	---	---	---	---
				Δεκέμβριος 2025	---	---	---	---	6.75	---	---	---	---	---	---	---	---
(Μέγεθος Συμβολαίου: 100 Χρεόγραφα, Φυσική Παράδοση)																	
METLEN ENERGY & METALS (ΚΟ)				Μάρτιος 2025	36.78	36.99	36.22	36.23	36.23	---	---	---	37.54	---	61	251	6,678
36.94	36.1	36.2	-1.09%	Ιούνιος 2025	36.94	37.04	36.44	36.59	36.59	---	---	---	37.04	---	10	34	185
				Σεπτέμβριος 2025	---	---	---	---	37.00	---	---	---	---	---	---	---	---
				Δεκέμβριος 2025	---	---	---	---	37.19	---	---	---	---	---	---	---	---
(Μέγεθος Συμβολαίου: 100 Χρεόγραφα, Φυσική Παράδοση)																	
MIG (ΚΟ)				Μάρτιος 2025	2.85	2.87	2.84	2.84	2.84	---	---	---	3.07	---	7	7	250
2.88	2.81	2.835	0.18%	Ιούνιος 2025	2.84	2.84	2.84	2.84	2.84	---	---	---	2.86	---	1	1	1
				Σεπτέμβριος 2025	---	---	---	---	2.86	---	---	---	---	---	---	---	---
				Δεκέμβριος 2025	---	---	---	---	2.88	---	---	---	---	---	---	---	---
(Μέγεθος Συμβολαίου: 100 Χρεόγραφα, Φυσική Παράδοση)																	
QUEST ΣΥΜΜΕΤΟΧΩΝ (ΚΟ)				Μάρτιος 2025	6.38	6.38	6.38	6.38	6.38	---	---	---	6.51	---	1	5	151
6.4	6.13	6.27	2.12%	Ιούνιος 2025	---	---	---	---	6.18	---	---	---	---	---	---	---	---
				Σεπτέμβριος 2025	---	---	---	---	6.21	---	---	---	---	---	---	---	---
				Δεκέμβριος 2025	---	---	---	---	6.24	---	---	---	---	---	---	---	---

Σημειώσεις Παραγώγων - <https://www.athexgroup.gr/en/market-data/statistics/eod-closing-prices/>

Υποκείμενη Αγορά				Αγορά Παραγώγων													
Ανωτ Τιμή	Κατωτ Τιμή	Τιμή κλεισ.	Μεταβ.	Μήνας Παράδοσης	Άνοιγμα	Ανωτ Τιμή	Κατωτ Τιμή	Τελ Τιμή	Τιμή κλεισ.	Τελευταία ζήτηση	Τελευταία προσφορά	Τιμή Εκκαθάρισης*	Υψηλό ζωής	Χαμηλό ζωής	Πράξεις	Όγκος	Ανοικτές θέσεις
(Μέγεθος Συμβολαίου: 100 Χρεόγραφα, Φυσική Παράδοση)																	
ΤΙΤΑΝ CEMENT (ΚΑ)				Μάρτιος 2025	40.11	40.31	40.10	40.15	40.15	---	---	---	45.75	---	7	19	733
40.4	39.95	40.3	0.37%	Ιούνιος 2025	---	---	---	---	40.41	---	---	---	41.06	---	---	---	22
				Σεπτέμβριος 2025	---	---	---	---	40.59	---	---	---	---	---	---	---	---
				Δεκέμβριος 2025	---	---	---	---	40.79	---	---	---	---	---	---	---	---
(Μέγεθος Συμβολαίου: 100 Χρεόγραφα, Φυσική Παράδοση)																	
ΒΙΟΗΑΛCO SA/NV (ΚΑ)				Μάρτιος 2025	5.87	5.89	5.75	5.76	5.76	---	---	---	6.13	---	67	338	5,987
5.87	5.72	5.74	-0.86%	Ιούνιος 2025	---	---	---	---	5.87	---	---	---	5.96	---	---	---	5
				Σεπτέμβριος 2025	---	---	---	---	5.85	---	---	---	---	---	---	---	---
				Δεκέμβριος 2025	---	---	---	---	5.88	---	---	---	---	---	---	---	---
(Μέγεθος Συμβολαίου: 100 Χρεόγραφα, Φυσική Παράδοση)																	
ΑΒΑΞ Α.Ε. (ΚΟ)				Μάρτιος 2025	2.25	2.26	2.13	2.15	2.15	---	---	---	2.41	---	53	167	464
2.28	2.13	2.16	-2.26%	Ιούνιος 2025	---	---	---	---	2.22	---	---	---	---	---	---	---	---
				Σεπτέμβριος 2025	---	---	---	---	2.23	---	---	---	---	---	---	---	---
				Δεκέμβριος 2025	---	---	---	---	2.25	---	---	---	---	---	---	---	---
(Μέγεθος Συμβολαίου: 100 Χρεόγραφα, Φυσική Παράδοση)																	
ΑΔΜΗΕ ΣΥΜΜΕΤΟΧΩΝ Α.Ε. (ΚΟ)				Μάρτιος 2025	2.80	2.80	2.62	2.64	2.64	---	---	---	2.89	---	69	431	18,220
2.795	2.615	2.63	-4.88%	Ιούνιος 2025	---	---	---	---	2.78	---	---	---	---	---	---	---	---
				Σεπτέμβριος 2025	---	---	---	---	2.80	---	---	---	---	---	---	---	---
				Δεκέμβριος 2025	---	---	---	---	2.81	---	---	---	---	---	---	---	---
(Μέγεθος Συμβολαίου: 100 Χρεόγραφα, Φυσική Παράδοση)																	
ΑΕΡΟΠΟΡΙΑ ΑΙΓΑΙΟΥ (ΚΟ)				Μάρτιος 2025	11.16	11.26	11.01	11.01	11.01	---	---	---	11.48	---	34	101	3,836
11.24	10.95	10.98	-0.45%	Ιούνιος 2025	---	---	---	---	10.99	---	---	---	11.30	---	---	---	2
				Σεπτέμβριος 2025	---	---	---	---	11.15	---	---	---	---	---	---	---	---
				Δεκέμβριος 2025	---	---	---	---	11.21	---	---	---	---	---	---	---	---
(Μέγεθος Συμβολαίου: 101 Χρεόγραφα, Φυσική Παράδοση)																	
ΑΚΤΟΡ Α.Ε. ΣΥΜ/ΧΩΝ (ΚΟ)				Μάρτιος 2025	5.29	5.29	5.25	5.26	5.26	---	---	---	5.52	4.70	28	239	10,311
5.34	5.21	5.27	0.00%	Ιούνιος 2025	5.34	5.34	5.30	5.30	5.30	---	---	---	5.50	---	2	4	4,453
				Σεπτέμβριος 2025	---	---	---	---	5.33	---	---	---	---	---	---	---	---
				Δεκέμβριος 2025	---	---	---	---	5.35	---	---	---	---	---	---	---	---
(Μέγεθος Συμβολαίου: 100 Χρεόγραφα, Φυσική Παράδοση)																	
ΓΕΚ ΤΕΡΝΑ (ΚΟ)				Μάρτιος 2025	18.85	18.97	18.66	18.82	18.82	---	---	---	19.17	---	71	399	11,585
18.94	18.62	18.8	0.32%	Ιούνιος 2025	---	---	---	---	18.97	---	---	---	18.74	---	---	---	40
				Σεπτέμβριος 2025	---	---	---	---	18.95	---	---	---	---	---	---	---	---
				Δεκέμβριος 2025	---	---	---	---	19.04	---	---	---	---	---	---	---	---

Σημειώσεις Παραγώγων - <https://www.athexgroup.gr/en/market-data/statistics/eod-closing-prices/>

Υποκείμενη Αγορά				Αγορά Παραγώγων										Ανοικτές θέσεις			
Ανωτ Τιμή	Κατωτ Τιμή	Τιμή κλεισ.	Μεταβ.	Μήνας Παράδοσης	Άνοιγμα	Ανωτ Τιμή	Κατωτ Τιμή	Τελ Τιμή	Τιμή κλεισ.	Τελευταία ζήτηση	Τελευταία προσφορά	Τιμή Εκκαθάρισης*	Υψηλό ζωής	Χαμηλό ζωής	Πράξεις	Όγκος	Ανοικτές θέσεις
(Μέγεθος Συμβολαίου: 100 Χρεόγραφα, Φυσική Παράδοση)																	
ΔΕΗ (ΚΟ)				Μάρτιος 2025	13.18	13.25	13.00	13.03	13.03	---	---	---	13.97	---	169	1,183	23,495
13.24	12.97	13	-0.15%	Ιούνιος 2025	13.28	13.28	13.15	13.15	13.15	---	---	---	13.96	---	2	21	50
				Σεπτέμβριος 2025	---	---	---	---	13.16	---	---	---	---	---	---	---	---
				Δεκέμβριος 2025	---	---	---	---	13.23	---	---	---	---	---	---	---	---
(Μέγεθος Συμβολαίου: 100 Χρεόγραφα, Φυσική Παράδοση)																	
ΔΙΕΘΝΗΣ ΑΕΡΟΛΙΜΕΝΑΣ ΑΘΗΝΩΝ(ΚΟ)				Μάρτιος 2025	---	---	---	---	9.05	---	---	---	8.98	---	---	---	278
8.94	8.86	8.89	-0.27%	Ιούνιος 2025	---	---	---	---	8.93	---	---	---	8.86	---	---	---	90
				Σεπτέμβριος 2025	---	---	---	---	9.01	---	---	---	---	---	---	---	---
				Δεκέμβριος 2025	---	---	---	---	9.06	---	---	---	---	---	---	---	---
(Μέγεθος Συμβολαίου: 100 Χρεόγραφα, Φυσική Παράδοση)																	
ΕΘΝΙΚΗ ΤΡΑΠΕΖΑ (ΚΟ)				Μάρτιος 2025	9.27	9.56	9.27	9.36	9.36	---	---	---	9.56	---	363	3,255	14,219
9.57	9.25	9.368	0.84%	Ιούνιος 2025	9.36	9.44	9.23	9.31	9.31	---	---	---	9.44	---	24	290	484
				Σεπτέμβριος 2025	---	---	---	---	9.39	---	---	---	---	---	---	---	---
				Δεκέμβριος 2025	---	---	---	---	9.44	---	---	---	---	---	---	---	---
(Μέγεθος Συμβολαίου: 100 Χρεόγραφα, Φυσική Παράδοση)																	
ΕΛΒΑΛΧΑΛΚΟΡ (ΚΟ)				Μάρτιος 2025	2.20	2.20	2.12	2.14	2.14	---	---	---	2.28	---	86	1,455	8,932
2.215	2.12	2.135	-2.73%	Ιούνιος 2025	2.17	2.17	2.16	2.16	2.16	---	---	---	2.17	---	2	4	---
				Σεπτέμβριος 2025	---	---	---	---	2.22	---	---	---	---	---	---	---	---
				Δεκέμβριος 2025	---	---	---	---	2.23	---	---	---	---	---	---	---	---
(Μέγεθος Συμβολαίου: 100 Χρεόγραφα, Φυσική Παράδοση)																	
ΕΛΛΑΚΤΩΡ (ΚΟ)				Μάρτιος 2025	2.35	2.37	2.34	2.37	2.37	---	---	---	2.37	---	31	225	1,680
2.38	2.315	2.37	2.60%	Ιούνιος 2025	---	---	---	---	2.32	---	---	---	---	---	---	---	---
				Σεπτέμβριος 2025	---	---	---	---	2.34	---	---	---	---	---	---	---	---
				Δεκέμβριος 2025	---	---	---	---	2.35	---	---	---	---	---	---	---	---
(Μέγεθος Συμβολαίου: 100 Χρεόγραφα, Φυσική Παράδοση)																	
ΕΛΛΗΝ. ΧΡΗΜΑΤΙΣΤΗΡΙΑ-Χ.Α. (ΚΟ)				Μάρτιος 2025	4.92	5.00	4.91	4.94	4.94	---	---	---	5.10	---	40	179	2,564
5	4.88	4.935	0.71%	Ιούνιος 2025	---	---	---	---	4.93	---	---	---	---	---	---	---	---
				Σεπτέμβριος 2025	---	---	---	---	4.95	---	---	---	---	---	---	---	---
				Δεκέμβριος 2025	---	---	---	---	4.98	---	---	---	---	---	---	---	---
(Μέγεθος Συμβολαίου: 100 Χρεόγραφα, Φυσική Παράδοση)																	
ΕΥΔΑΠ (ΚΟ)				Μάρτιος 2025	5.92	5.92	5.91	5.91	5.91	---	---	---	6.17	---	2	6	4,558
5.93	5.84	5.9	-0.17%	Ιούνιος 2025	---	---	---	---	5.95	---	---	---	---	---	---	---	---
				Σεπτέμβριος 2025	---	---	---	---	5.98	---	---	---	---	---	---	---	---
				Δεκέμβριος 2025	---	---	---	---	6.00	---	---	---	---	---	---	---	---

Σημειώσεις Παραγώγων - <https://www.athexgroup.gr/en/market-data/statistics/eod-closing-prices/>

Υποκείμενη Αγορά				Αγορά Παραγώγων										Ανοικτές θέσεις			
Ανωτ Τιμή	Κατωτ Τιμή	Τιμή κλεισ.	Μεταβ.	Μήνας Παράδοσης	Άνοιγμα	Ανωτ Τιμή	Κατωτ Τιμή	Τελ Τιμή	Τιμή κλεισ.	Τελευταία ζήτηση	Τελευταία προσφορά	Τιμή Εκκαθάρισης*	Υψηλό ζωής	Χαμηλό ζωής	Πράξεις	Όγκος	
ΜΟΤΟΡ ΟΪΛ (ΚΟ)				(Μέγεθος Συμβολαίου: 100 Χρεόγραφα, Φυσική Παράδοση)													
21.66	21.16	21.16	-1.40%	Μάρτιος 2025	21.55	21.69	21.18	21.20	21.20	---	---	---	23.03	---	51	135	6,658
				Ιούνιος 2025	22.24	22.24	21.52	21.52	21.52	---	---	---	22.65	---	2	2	20
				Σεπτέμβριος 2025	---	---	---	---	21.70	---	---	---	---	---	---	---	---
				Δεκέμβριος 2025	---	---	---	---	21.80	---	---	---	---	---	---	---	---
ΟΛΠ (ΚΟ)				(Μέγεθος Συμβολαίου: 100 Χρεόγραφα, Φυσική Παράδοση)													
32.95	32.6	32.95	0.00%	Μάρτιος 2025	---	---	---	---	33.03	---	---	---	33.30	---	---	---	133
				Ιούνιος 2025	---	---	---	---	33.15	---	---	---	---	---	---	---	---
				Σεπτέμβριος 2025	---	---	---	---	33.31	---	---	---	---	---	---	---	---
				Δεκέμβριος 2025	---	---	---	---	33.48	---	---	---	---	---	---	---	---
ΟΠΑΠ (ΚΟ)				(Μέγεθος Συμβολαίου: 100 Χρεόγραφα, Φυσική Παράδοση)													
17.16	16.9	17.03	0.00%	Μάρτιος 2025	17.16	17.16	16.95	16.98	16.98	---	---	---	17.39	---	3	3	978
				Ιούνιος 2025	---	---	---	---	16.82	---	---	---	16.76	---	---	---	32
				Σεπτέμβριος 2025	---	---	---	---	17.22	---	---	---	---	---	---	---	---
				Δεκέμβριος 2025	---	---	---	---	17.30	---	---	---	---	---	---	---	---
ΟΤΕ (ΚΟ)				(Μέγεθος Συμβολαίου: 100 Χρεόγραφα, Φυσική Παράδοση)													
15.33	15.11	15.31	-0.13%	Μάρτιος 2025	15.25	15.28	15.17	15.28	15.28	---	---	---	15.37	---	23	84	3,249
				Ιούνιος 2025	---	---	---	---	15.41	---	---	---	15.39	---	---	---	2
				Σεπτέμβριος 2025	---	---	---	---	15.50	---	---	---	---	---	---	---	---
				Δεκέμβριος 2025	---	---	---	---	15.58	---	---	---	---	---	---	---	---
ΠΕΙΡΑΙΩΣ FINANCIAL HOLD (ΚΟ)				(Μέγεθος Συμβολαίου: 100 Χρεόγραφα, Φυσική Παράδοση)													
4.774	4.621	4.674	-0.55%	Μάρτιος 2025	4.74	4.77	4.63	4.68	4.68	---	---	---	4.82	---	356	10,537	60,353
				Ιούνιος 2025	4.79	4.80	4.65	4.68	4.68	---	---	---	4.85	---	32	376	1,269
				Σεπτέμβριος 2025	---	---	---	---	4.75	---	---	---	---	---	---	---	---
				Δεκέμβριος 2025	---	---	---	---	4.78	---	---	---	---	---	---	---	---
ΤΡΑΠΕΖΑ ΟΡΤΙΜΑ BANK (ΚΟ)				(Μέγεθος Συμβολαίου: 100 Χρεόγραφα, Φυσική Παράδοση)													
14.62	14.36	14.62	1.39%	Μάρτιος 2025	14.31	14.31	14.29	14.29	14.29	---	---	---	14.35	---	5	25	81
				Ιούνιος 2025	---	---	---	---	14.51	---	---	---	---	---	---	---	---
				Σεπτέμβριος 2025	---	---	---	---	14.58	---	---	---	---	---	---	---	---
				Δεκέμβριος 2025	---	---	---	---	14.65	---	---	---	---	---	---	---	---

Σημειώσεις Παραγώγων - <https://www.athexgroup.gr/en/market-data/statistics/eod-closing-prices/>

FTSE/X.A. Large Cap

(Μονάδα Διαπραγμάτευσης: 1 Μονάδα Δείκτη x 2€ - Τρόπος Εξάσκησης: Ευρωπαϊκός, Χρηματικός Διακανονισμός)

Δικαιώματα Αγοράς															Δικαιώματα Πώλησης																		
Τιμή Εξάσκησης	Μάρτιος 2025							Απρίλιος 2025							Λοιποί Μήνες		Μάρτιος 2025							Απρίλιος 2025					Λοιποί Μήνες		Τιμή Εξάσκησης		
	Ανοιγμα	Ανιγτ Τιμή	Κατωτ Τιμή	Τελ Τιμή	Τιμή κλεισ.	Όγκος	Ανοικτές θέσεις	Ανοιγμα	Ανιγτ Τιμή	Κατωτ Τιμή	Τελ Τιμή	Τιμή κλεισ.	Όγκος	Ανοικτές θέσεις	Όγκος	Ανοικτές θέσεις	Ανοιγμα	Ανιγτ Τιμή	Κατωτ Τιμή	Τελ Τιμή	Τιμή κλεισ.	Όγκος	Ανοικτές θέσεις	Όγκος	Ανοικτές θέσεις	Όγκος	Ανοικτές θέσεις						
3,000	0.00	0.00	0.00	-	1,012.00	-	-	-	-	-	-	-	-	-	-	-	0.00	0.00	0.00	-	0.01	-	-	-	-	-	-	-	3,000				
3,050	0.00	0.00	0.00	-	962.00	-	-	-	-	-	-	-	-	-	-	-	0.00	0.00	0.00	-	0.01	-	-	-	-	-	-	-	3,050				
3,100	0.00	0.00	0.00	-	912.00	-	-	-	-	-	-	-	-	-	-	-	0.00	0.00	0.00	-	0.01	-	-	-	-	-	-	-	3,100				
3,150	0.00	0.00	0.00	-	862.00	-	-	-	-	-	-	-	-	-	-	-	0.00	0.00	0.00	-	0.04	-	-	-	-	-	-	-	3,150				
3,200	0.00	0.00	0.00	-	812.00	-	-	-	-	-	-	-	-	-	-	-	0.00	0.00	0.00	-	0.01	-	-	-	-	-	-	-	3,200				
3,250	0.00	0.00	0.00	-	762.00	-	-	-	-	-	-	-	-	-	-	-	0.00	0.00	0.00	-	0.01	-	-	-	-	-	-	-	3,250				
3,300	0.00	0.00	0.00	-	712.00	-	-	-	-	-	-	-	-	-	-	-	0.00	0.00	0.00	-	0.01	-	-	-	-	-	-	-	3,300				
3,350	0.00	0.00	0.00	-	662.00	-	-	-	-	-	-	-	-	-	-	-	0.00	0.00	0.00	-	0.01	-	-	-	-	-	-	-	3,350				
3,400	0.00	0.00	0.00	-	612.00	-	-	0.00	0.00	0.00	-	611.00	-	-	-	-	0.00	0.00	0.00	-	0.02	-	-	0.00	0.00	0.00	-	0.49	-	-	3,400		
3,450	0.00	0.00	0.00	-	562.00	-	-	0.00	0.00	0.00	-	562.00	-	-	-	-	0.00	0.00	0.00	-	0.06	-	-	0.00	0.00	0.00	-	0.96	-	-	3,450		
3,500	0.00	0.00	0.00	-	512.00	-	-	0.00	0.00	0.00	-	513.00	-	-	-	-	0.00	0.00	0.00	-	0.02	-	-	0.00	0.00	0.00	-	1.80	-	-	3,500		
3,550	0.00	0.00	0.00	-	462.00	-	-	0.00	0.00	0.00	-	464.00	-	-	-	-	0.00	0.00	0.00	-	0.07	-	-	0.00	0.00	0.00	-	3.20	-	-	3,550		
3,600	0.00	0.00	0.00	-	412.00	-	-	0.00	0.00	0.00	-	417.00	-	-	-	-	0.00	0.00	0.00	-	0.21	-	-	0.00	0.00	0.00	-	5.40	-	-	3,600		
3,650	0.00	0.00	0.00	-	363.00	-	20	0.00	0.00	0.00	-	370.00	-	-	-	-	0.00	0.00	0.00	-	0.58	-	1	0.00	0.00	0.00	-	8.70	-	-	3,650		
3,700	0.00	0.00	0.00	-	314.00	-	21	0.00	0.00	0.00	-	325.00	-	-	-	-	0.00	0.00	0.00	-	1.50	-	61	0.00	0.00	0.00	-	13.75	-	-	3,700		
3,750	0.00	0.00	0.00	-	266.00	-	-	0.00	0.00	0.00	-	282.00	-	-	-	-	0.00	0.00	0.00	-	3.40	-	20	0.00	0.00	0.00	-	20.50	-	-	3,750		
3,800	0.00	0.00	0.00	-	219.00	-	20	0.00	0.00	0.00	-	242.00	-	-	-	-	0.00	0.00	0.00	-	7.00	-	85	0.00	0.00	0.00	-	30.00	-	-	3,800		
3,850	0.00	0.00	0.00	-	176.00	-	3	0.00	0.00	0.00	-	204.00	-	-	-	-	0.00	0.00	0.00	-	13.50	-	43	0.00	0.00	0.00	-	42.25	-	21	3,850		
3,900	0.00	0.00	0.00	-	136.00	-	44	0.00	0.00	0.00	-	170.00	-	-	-	-	0.00	0.00	0.00	-	23.75	-	43	0.00	0.00	0.00	-	58.00	-	-	3,900		
3,950	0.00	0.00	0.00	-	101.00	-	61	0.00	0.00	0.00	-	139.00	-	20	-	-	50.00	0.00	50.00	52.50	52.50	6	30	90.00	90.00	90.00	90.00	90.00	1	40	3,950		
4,000	0.00	0.00	0.00	-	72.50	-	42	0.00	0.00	0.00	-	112.00	-	21	-	-	0.00	0.00	0.00	-	60.00	-	1	0.00	0.00	0.00	-	99.50	-	-	4,000		
4,100	29.00	29.00	22.00	22.00	22.00	6	1	0.00	0.00	0.00	-	69.00	-	-	-	-	0.00	29.00	0.00	-	119.00	-	-	0.00	0.00	0.00	-	156.00	-	-	4,100		
4,200	0.00	0.00	0.00	-	11.50	-	-	0.00	0.00	0.00	-	39.50	-	-	-	-	0.00	0.00	0.00	-	199.00	-	-	0.00	0.00	0.00	-	227.00	-	-	4,200		
4,300	0.00	0.00	0.00	-	3.30	-	-	0.00	0.00	0.00	-	21.00	-	-	-	-	0.00	0.00	0.00	-	291.00	-	-	0.00	0.00	0.00	-	308.00	-	-	4,300		
4,400	0.00	0.00	0.00	-	0.76	-	-	0.00	0.00	0.00	-	10.25	-	-	-	-	0.00	0.00	0.00	-	388.00	-	-	0.00	0.00	0.00	-	397.00	-	-	4,400		
4,500	0.00	0.00	0.00	-	0.14	-	-	0.00	0.00	0.00	-	4.80	-	-	-	-	0.00	0.00	0.00	-	487.00	-	-	0.00	0.00	0.00	-	491.00	-	-	4,500		
Σύνολα:						6	212						0	41							6	284						1	61			0	0
Αριθμός Πράξεων:							2						0	0								2						1	0				

ALPHA ΥΠΗΡΕΣΙΩΝ ΣΥΜΜ (ΚΟ)

(Μέγεθος Συμβολαίου: 100 Χρέογραφα, Τρόπος Εξάσκησης: Αμερικάνικος, Φυσική Παράδοση)

Τιμή Εξάσκησης	Δικαιώματα Αγοράς														Δικαιώματα Πώλησης															
	Μάρτιος 2025						Απρίλιος 2025						Λοιποί Μήνες		Μάρτιος 2025						Απρίλιος 2025						Λοιποί Μήνες		Τιμή Εξάσκησης	
	Άνοιγμα	Ανιψ. Τιμή	Κατωτ. Τιμή	Τελ. Τιμή	Τιμή κλεισ.	Όγκος	Άνοιγ. θέσεις	Άνοιγμα	Ανιψ. Τιμή	Κατωτ. Τιμή	Τελ. Τιμή	Τιμή κλεισ.	Όγκος	Άνοιγ. θέσεις	Όγκος	Άνοιγ. θέσεις	Άνοιγμα	Ανιψ. Τιμή	Κατωτ. Τιμή	Τελ. Τιμή	Τιμή κλεισ.	Όγκος	Άνοιγ. θέσεις	Όγκος	Άνοιγ. θέσεις					
0.950	0.000	0.000	0.000	1.07	-	-							-	-			0.000	0.000	0.000	0.001	-	-			-	-				0.010
1.000	0.000	0.000	0.000	1.02	-	-							-	-			0.000	0.000	0.000	0.001	-	-			-	-			0.010	
1.100	0.000	0.000	0.000	0.921	-	-							-	-			0.000	0.000	0.000	0.001	-	-			-	-			0.011	
1.200	0.000	0.000	0.000	0.821	-	-	0.000	0.000	0.000		0.823	-	-			0.000	0.000	0.000	0.001	-	-	0.000	0.000	0.000	0.001	-	-			0.012
1.300	0.000	0.000	0.000	0.721	-	-	0.000	0.000	0.000		0.723	-	-			0.000	0.000	0.000	0.001	-	-	0.000	0.000	0.000	0.001	-	-			0.013
1.400	0.000	0.000	0.000	0.621	-	-	0.000	0.000	0.000		0.623	-	-			0.000	0.000	0.000	0.001	-	-	0.000	0.000	0.000	0.001	-	-			0.014
1.500	0.000	0.000	0.000	0.521	-	-	0.000	0.000	0.000		0.524	-	-			0.000	0.000	0.000	0.001	-	-	0.000	0.000	0.000	0.001	-	-			0.015
1.600	0.000	0.000	0.000	0.421	-	-	0.000	0.000	0.000		0.424	-	-			0.000	0.000	0.000	0.003	-	-	0.000	0.000	0.000	0.001	-	-			0.016
1.700	0.000	0.000	0.000	0.322	-	-	0.000	0.000	0.000		0.327	-	-			0.000	0.000	0.000	0.001	-	-	0.000	0.000	0.000	0.003	-	-			0.017
1.800	0.000	0.000	0.000	0.227	-	-	0.000	0.000	0.000		0.236	-	-			0.000	0.000	0.000	0.005	-	-	0.000	0.000	0.000	0.012	-	-			0.018
1.900	0.000	0.000	0.000	0.142	-	-	0.000	0.000	0.000		0.157	-	-			0.000	0.000	0.000	0.020	-	-	0.000	0.000	0.000	0.033	-	-			0.019
2.000	0.000	0.000	0.000	0.077	-	-	0.000	0.000	0.000		0.096	-	-			0.000	0.000	0.000	0.055	-	-	0.000	0.000	0.000	0.071	-	-			0.020
2.200	0.000	0.000	0.000	0.013	-	-	0.000	0.000	0.000		0.026	-	-			0.000	0.000	0.000	0.192	-	-	0.000	0.000	0.000	0.201	-	-			0.022
2.400	0.000	0.000	0.000	0.001	-	-	0.000	0.000	0.000		0.005	-	-			0.000	0.000	0.000	0.380	-	-	0.000	0.000	0.000	0.382	-	-			0.024
2.600	0.000	0.000	0.000	0.001	-	-	0.000	0.000	0.000		0.001	-	-			0.000	0.000	0.000	0.580	-	-	0.000	0.000	0.000	0.580	-	-			0.026
2.800	0.000	0.000	0.000	0.001	-	-	0.000	0.000	0.000		0.001	-	-			0.000	0.000	0.000	0.780	-	-	0.000	0.000	0.000	0.780	-	-			0.028
3.000	0.000	0.000	0.000	0.001	-	-	0.000	0.000	0.000		0.001	-	-			0.000	0.000	0.000	0.980	-	-	0.000	0.000	0.000	0.980	-	-			0.030
Σύνολα:					0	0							0	0	0	0									0	0	0	0		
Αριθμός Πράξεων:					0								0		0					0.00					0		0			

ΔΕΗ (ΚΟ)

(Μέγεθος Συμβολαίου: 100 Χρεόγραφα, Τρόπος Εξάσκησης: Αμερικάνικος, Φυσική Παράδοση)

Τιμή Εξάσκησης	Δικαιώματα Αγοράς														Δικαιώματα Πώλησης															
	Μάρτιος 2025							Απρίλιος 2025							Λοιποί Μήνες		Μάρτιος 2025							Απρίλιος 2025				Λοιποί Μήνες		Τιμή Εξάσκησης
	Άνοιγμα	Ανιγν. Τιμή	Καπιτ. Τιμή	Τελ. Τιμή	Τιμή κλεισ.	Όγκος	Ανοικτές θέσεις	Άνοιγμα	Ανιγν. Τιμή	Καπιτ. Τιμή	Τελ. Τιμή	Τιμή κλεισ.	Όγκος	Ανοικτές θέσεις	Όγκος	Ανοικτές θέσεις	Άνοιγμα	Ανιγν. Τιμή	Καπιτ. Τιμή	Τελ. Τιμή	Τιμή κλεισ.	Όγκος	Ανοικτές θέσεις	Όγκος	Ανοικτές θέσεις	Όγκος	Ανοικτές θέσεις			
8.000	0.000	0.000	0.000	5.03	-	-											0.000	0.000	0.000	0.001	-	-							0.080	
8.400	0.000	0.000	0.000	4.63	-	-											0.000	0.000	0.000	0.001	-	-							0.084	
8.800	0.000	0.000	0.000	4.23	-	-											0.000	0.000	0.000	0.001	-	-							0.088	
9.200	0.000	0.000	0.000	3.83	-	-	0.000	0.000	0.000		3.84	-	-				0.000	0.000	0.000	0.001	-	-	0.000	0.000	0.000	0.001	-	-	0.092	
9.600	0.000	0.000	0.000	3.43	-	-	0.000	0.000	0.000		3.44	-	-				0.000	0.000	0.000	0.001	-	-	0.000	0.000	0.000	0.001	-	-	0.096	
10.000	0.000	0.000	0.000	3.03	-	-	0.000	0.000	0.000		3.04	-	-				0.000	0.000	0.000	0.001	-	-	0.000	0.000	0.000	0.001	-	-	0.100	
11.000	0.000	0.000	0.000	2.03	-	-	0.000	0.000	0.000		2.06	-	-				0.000	0.000	0.000	0.001	-	-	0.000	0.000	0.000	0.011	-	-	0.110	
12.000	0.000	0.000	0.000	1.05	-	50	0.000	0.000	0.000		1.15	-	-				0.000	0.000	0.000	0.016	-	60	0.000	0.000	0.000	0.103	-	-	0.120	
13.000	0.000	0.000	0.000	0.288	-	12	0.000	0.000	0.000		0.485	-	2				0.000	0.000	0.000	0.257	-	51	0.000	0.000	0.000	0.436	-	-	0.130	
14.000	0.000	0.000	0.000	0.027	-	4	0.000	0.000	0.000		0.146	-	4				0.000	0.000	0.000	0.999	-	-	0.000	0.000	0.000	1.10	-	-	0.140	
15.000	0.000	0.000	0.000	0.001	-	-	0.000	0.000	0.000		0.031	-	-				0.000	0.000	0.000	1.98	-	-	0.000	0.000	0.000	1.99	-	-	0.150	
16.000	0.000	0.000	0.000	0.003	-	-	0.000	0.000	0.000		0.004	-	-				0.000	0.000	0.000	2.98	-	-	0.000	0.000	0.000	2.98	-	-	0.160	
17.000	0.000	0.000	0.000	0.001	-	-	0.000	0.000	0.000		0.001	-	-				0.000	0.000	0.000	3.98	-	-	0.000	0.000	0.000	3.98	-	-	0.170	
18.000	0.000	0.000	0.000	0.001	-	-	0.000	0.000	0.000		0.001	-	-				0.000	0.000	0.000	4.98	-	-	0.000	0.000	0.000	4.98	-	-	0.180	
19.000	0.000	0.000	0.000	0.001	-	-	0.000	0.000	0.000		0.001	-	-				0.000	0.000	0.000	5.98	-	-	0.000	0.000	0.000	5.98	-	-	0.190	
Σύνολο:					0	66						0	6	0	0					0	111					0	100	0	0	
Αριθμός Πράξεων:					0							0		0						0.00						0		0		

ΕΘΝΙΚΗ ΤΡΑΠΕΖΑ (ΚΟ)

(Μέγεθος Συμβολαίου: 100 Χρέδωγραφα, Τρόπος Εξάσκησης: Αμερικάνικος, Φυσική Παράδοση)

Τιμή Εξάσκησης	Δικαιώματα Αγοράς														Δικαιώματα Πώλησης															
	Μάρτιος 2025						Απρίλιος 2025						Λοιποί Μήνες		Μάρτιος 2025						Απρίλιος 2025						Λοιποί Μήνες		Τιμή Εξάσκησης	
	Άνοιγμα	Ανιγτ Τιμή	Κατωτ Τιμή	Τελ Τιμή	Τιμή κλεισ.	Όγκος	Άνοιγμα	Ανιγτ Τιμή	Κατωτ Τιμή	Τελ Τιμή	Τιμή κλεισ.	Όγκος	Άνοιγτ	Ανοικτές θέσεις	Όγκος	Ανοικτές θέσεις	Άνοιγμα	Ανιγτ Τιμή	Κατωτ Τιμή	Τελ Τιμή	Τιμή κλεισ.	Όγκος	Άνοιγτ	Ανοικτές θέσεις	Όγκος	Ανοικτές θέσεις				
4.800	0.000	0.000	0.000	4.49	-	-											0.000	0.000	0.000	0.002	-	-								
5.200	0.000	0.000	0.000	4.09	-	-											0.000	0.000	0.000	0.001	-	-								0.052
5.600	0.000	0.000	0.000	3.69	-	-											0.000	0.000	0.000	0.001	-	-								0.056
6.000	0.000	0.000	0.000	3.30	-	-	0.000	0.000	0.000	3.30	-	-					0.000	0.000	0.000	0.001	-	-	0.000	0.000	0.000	0.001	-	-		0.060
6.400	0.000	0.000	0.000	2.90	-	-	0.000	0.000	0.000	2.91	-	-					0.000	0.000	0.000	0.001	-	-	0.000	0.000	0.000	0.001	-	-		0.064
6.800	0.000	0.000	0.000	2.50	-	-	0.000	0.000	0.000	2.51	-	-					0.000	0.000	0.000	0.001	-	-	0.000	0.000	0.000	0.001	-	-		0.068
7.200	0.000	0.000	0.000	2.10	-	-	0.000	0.000	0.000	2.11	-	-					0.000	0.000	0.000	0.001	-	-	0.000	0.000	0.000	0.001	-	-		0.072
7.600	0.000	0.000	0.000	1.70	-	-	0.000	0.000	0.000	1.71	-	-					0.000	0.000	0.000	0.001	-	-	0.000	0.000	0.000	0.005	-	-		0.076
8.000	0.000	0.000	0.000	1.30	-	-	0.000	0.000	0.000	1.33	-	-					0.000	0.000	0.000	0.001	-	-	0.000	0.000	0.000	0.020	-	-		0.080
8.400	0.000	0.000	0.000	0.904	-	-	0.000	0.000	0.000	0.970	-	-					0.000	0.000	0.000	0.007	-	-	0.000	0.000	0.000	0.060	-	-		0.084
8.800	0.000	0.000	0.000	0.542	-	-	0.000	0.000	0.000	0.656	-	-					0.000	0.000	0.000	0.044	-	-	0.000	0.000	0.000	0.146	-	-		0.088
9.200	0.000	0.000	0.000	0.261	-	-	0.000	0.000	0.000	0.411	-	-					0.000	0.000	0.000	0.163	-	-	0.000	0.000	0.000	0.301	-	-		0.092
9.600	0.000	0.000	0.000	0.094	-	-	0.000	0.000	0.000	0.234	-	-					0.000	0.000	0.000	0.396	-	-	0.000	0.000	0.000	0.523	-	-		0.096
10.000	0.000	0.000	0.000	0.025	-	-	0.000	0.000	0.000	0.121	-	-					0.000	0.000	0.000	0.729	-	-	0.000	0.000	0.000	0.812	-	-		0.100
11.000	0.000	0.000	0.000	0.001	-	-	0.000	0.000	0.000	0.015	-	-					0.000	0.000	0.000	1.71	-	-	0.000	0.000	0.000	1.71	-	-		0.110
12.000	0.000	0.000	0.000	0.001	-	-	0.000	0.000	0.000	0.001	-	-					0.000	0.000	0.000	2.71	-	-	0.000	0.000	0.000	2.71	-	-		0.120
13.000	0.000	0.000	0.000	0.001	-	-	0.000	0.000	0.000	0.001	-	-					0.000	0.000	0.000	3.71	-	-	0.000	0.000	0.000	3.71	-	-		0.130
Σύνολα:					0	0					0	0	0	0							0	0					0	0	0	0
Αριθμός Πράξεων:					0						0		0								0.00					0		0		

ΟΠΑΠ (ΚΟ)

(Μέγεθος Συμβολαίου: 100 Χρέδγραφα, Τρόπος Εξάσκησης: Αμερικάνικος, Φυσική Παράδοση)

Τιμή Εξάσκησης	Δικαιώματα Αγοράς													Δικαιώματα Πώλησης																			
	Μάρτιος 2025						Απρίλιος 2025						Λοιποί Μήνες		Μάρτιος 2025						Απρίλιος 2025						Λοιποί Μήνες		Τιμή Εξάσκησης				
	Άνοιγμα	Ανιτ Τιμή	Καπιτ Τιμή	Τελ Τιμή	Τιμή κλεισ.	Όγκος	Άνοιγτες θέσεις	Άνοιγμα	Ανιτ Τιμή	Καπιτ Τιμή	Τελ Τιμή	Τιμή κλεισ.	Όγκος	Άνοιγτες θέσεις	Όγκος	Άνοιγτες θέσεις	Άνοιγμα	Ανιτ Τιμή	Καπιτ Τιμή	Τελ Τιμή	Τιμή κλεισ.	Όγκος	Άνοιγτες θέσεις	Άνοιγμα	Ανιτ Τιμή	Καπιτ Τιμή	Τελ Τιμή	Τιμή κλεισ.		Όγκος	Άνοιγτες θέσεις	Όγκος	Άνοιγτες θέσεις
9.600	0.000	0.000	0.000	7.44	-	-											0.000	0.000	0.000	0.001	-	-											
10.000	0.000	0.000	0.000	7.04	-	-											0.000	0.000	0.000	0.001	-	-											0.100
11.000	0.000	0.000	0.000	6.04	-	-	0.000	0.000	0.000		6.06	-	-				0.000	0.000	0.000	0.001	-	-	0.000	0.000	0.000	0.000	0.001	-	-				0.110
12.000	0.000	0.000	0.000	5.04	-	-	0.000	0.000	0.000		5.06	-	-				0.000	0.000	0.000	0.001	-	-	0.000	0.000	0.000	0.000	0.001	-	-				0.120
13.000	0.000	0.000	0.000	4.04	-	-	0.000	0.000	0.000		4.06	-	-				0.000	0.000	0.000	0.001	-	-	0.000	0.000	0.000	0.000	0.001	-	-				0.130
14.000	0.000	0.000	0.000	3.04	-	-	0.000	0.000	0.000		3.06	-	-				0.000	0.000	0.000	0.001	-	-	0.000	0.000	0.000	0.000	0.001	-	-				0.140
15.000	0.000	0.000	0.000	2.04	-	-	0.000	0.000	0.000		2.09	-	-				0.000	0.000	0.000	0.001	-	-	0.000	0.000	0.000	0.000	0.020	-	-				0.150
16.000	0.000	0.000	0.000	1.07	-	-	0.000	0.000	0.000		1.20	-	-				0.000	0.000	0.000	0.026	-	-	0.000	0.000	0.000	0.000	0.132	-	-				0.160
17.000	0.000	0.000	0.000	0.327	-	5	0.000	0.000	0.000		0.543	-	-				0.000	0.000	0.000	0.283	-	1	0.000	0.000	0.000	0.000	0.475	-	-				0.170
18.000	0.000	0.000	0.000	0.043	-	-	0.000	0.000	0.000		0.186	-	-				0.000	0.000	0.000	1.00	-	-	0.000	0.000	0.000	0.000	1.12	-	-				0.180
19.000	0.000	0.000	0.000	0.002	-	-	0.000	0.000	0.000		0.046	-	-				0.000	0.000	0.000	1.97	-	-	0.000	0.000	0.000	0.000	1.99	-	-				0.190
20.000	0.000	0.000	0.000	0.002	-	-	0.000	0.000	0.000		0.008	-	-				0.000	0.000	0.000	2.97	-	-	0.000	0.000	0.000	0.000	2.97	-	-				0.200
22.000	0.000	0.000	0.000	0.001	-	-	0.000	0.000	0.000		0.001	-	-				0.000	0.000	0.000	4.97	-	-	0.000	0.000	0.000	0.000	4.97	-	-				0.220
24.000	0.000	0.000	0.000	0.001	-	-	0.000	0.000	0.000		0.001	-	-				0.000	0.000	0.000	6.97	-	-	0.000	0.000	0.000	0.000	6.97	-	-				0.240
Σύνολο:						5								0	0	0						1							0	0	0	0	
Αριθμός Πράξεων:						0								0	0	0						0.00							0	0			

ΟΤΕ (ΚΟ)

(Μέγεθος Συμβολαίου: 100 Χρεόγραφα, Τρόπος Εξάσκησης: Αμερικάνικος, Φυσική Παράδοση)

Τιμή Εξάσκησης	Δικαιώματα Αγοράς												Δικαιώματα Πώλησης																	
	Μάρτιος 2025						Απρίλιος 2025						Λοιποί Μήνες		Μάρτιος 2025						Απρίλιος 2025						Λοιποί Μήνες		Τιμή Εξάσκησης	
	Άνοιγμα	Ανιψ. Τιμή	Κατωτ. Τιμή	Τελ. Τιμή	Τιμή κλεισ.	Όγκος	Άνοιγ. θέσεις	Άνοιγμα	Ανιψ. Τιμή	Κατωτ. Τιμή	Τελ. Τιμή	Τιμή κλεισ.	Όγκος	Άνοιγ. θέσεις	Όγκος	Άνοιγ. θέσεις	Άνοιγμα	Ανιψ. Τιμή	Κατωτ. Τιμή	Τελ. Τιμή	Τιμή κλεισ.	Όγκος	Άνοιγ. θέσεις	Όγκος	Άνοιγ. θέσεις					
9.200	0.000	0.000	0.000	6.14	-	-											0.000	0.000	0.000	0.001	-	-								
9.600	0.000	0.000	0.000	5.74	-	-	0.000	0.000	0.000	5.75	-	-					0.000	0.000	0.000	0.001	-	-	0.000	0.000	0.000	0.001	-	-		0.096
10.000	0.000	0.000	0.000	5.34	-	-	0.000	0.000	0.000	5.35	-	-					0.000	0.000	0.000	0.001	-	-	0.000	0.000	0.000	0.001	-	-		0.100
11.000	0.000	0.000	0.000	4.34	-	-	0.000	0.000	0.000	4.36	-	-					0.000	0.000	0.000	0.001	-	-	0.000	0.000	0.000	0.001	-	-		0.110
12.000	0.000	0.000	0.000	3.34	-	-	0.000	0.000	0.000	3.36	-	-					0.000	0.000	0.000	0.001	-	-	0.000	0.000	0.000	0.001	-	-		0.120
13.000	0.000	0.000	0.000	2.34	-	-	0.000	0.000	0.000	2.37	-	-					0.000	0.000	0.000	0.003	-	-	0.000	0.000	0.000	0.006	-	-		0.130
14.000	0.000	0.000	0.000	1.35	-	-	0.000	0.000	0.000	1.42	-	-					0.000	0.000	0.000	0.006	-	-	0.000	0.000	0.000	0.061	-	-		0.140
15.000	0.000	0.000	0.000	0.485	-	-	0.000	0.000	0.000	0.667	-	-					0.000	0.000	0.000	0.143	-	-	0.000	0.000	0.000	0.303	-	-		0.150
16.000	0.000	0.000	0.000	0.072	-	-	0.000	0.000	0.000	0.226	-	-					0.000	0.000	0.000	0.731	-	-	0.000	0.000	0.000	0.864	-	-		0.160
17.000	0.000	0.000	0.000	0.003	-	-	0.000	0.000	0.000	0.054	-	-					0.000	0.000	0.000	1.67	-	-	0.000	0.000	0.000	1.70	-	-		0.170
18.000	0.000	0.000	0.000	0.001	-	-	0.000	0.000	0.000	0.009	-	-					0.000	0.000	0.000	2.67	-	-	0.000	0.000	0.000	2.67	-	-		0.180
19.000	0.000	0.000	0.000	0.001	-	-	0.000	0.000	0.000	0.001	-	-					0.000	0.000	0.000	3.67	-	-	0.000	0.000	0.000	3.67	-	-		0.190
20.000	0.000	0.000	0.000	0.001	-	-	0.000	0.000	0.000	0.001	-	-					0.000	0.000	0.000	4.67	-	-	0.000	0.000	0.000	4.67	-	-		0.200
22.000	0.000	0.000	0.000	0.001	-	-					-	-					0.000	0.000	0.000	6.67	-	-					-	-		0.220
Σύνολο:																														
Αριθμός Πράξεων:																														

ΠΕΙΡΑΙΩΣ FINANCIAL HOLD (ΚΟ)

(Μέγεθος Συμβολαίου: 100 Χρέδωγραφα, Τρόπος Εξάσκησης: Αμερικάνικος, Φυσική Παράδοση)

Τιμή Εξάσκησης	Δικαιώματα Αγοράς												Δικαιώματα Πώλησης												Τιμή Εξάσκησης					
	Μάρτιος 2025				Απρίλιος 2025				Λοιποί Μήνες				Μάρτιος 2025				Απρίλιος 2025				Λοιποί Μήνες									
	Άνοιγμα	Ανιγτ Τιμή	Κατωτ Τιμή	Τελ Τιμή	Τιμή κλεισ.	Όγκος	Ανοικτές θέσεις	Άνοιγμα	Ανιγτ Τιμή	Κατωτ Τιμή	Τελ Τιμή	Τιμή κλεισ.	Όγκος	Ανοικτές θέσεις	Όγκος	Ανοικτές θέσεις	Άνοιγμα	Ανιγτ Τιμή	Κατωτ Τιμή	Τελ Τιμή	Τιμή κλεισ.	Όγκος	Ανοικτές θέσεις	Όγκος		Ανοικτές θέσεις				
2.400	0.000	0.000	0.000	2.30	-	-											0.000	0.000	0.000	0.001	-	-								0.024
2.600	0.000	0.000	0.000	2.10	-	-											0.000	0.000	0.000	0.001	-	-								0.026
2.800	0.000	0.000	0.000	1.90	-	-											0.000	0.000	0.000	0.001	-	-								0.028
3.000	0.000	0.000	0.000	1.70	-	-	0.000	0.000	0.000		1.71	-	-				0.000	0.000	0.000	0.001	-	-	0.000	0.000	0.000	0.001	-	-		0.030
3.200	0.000	0.000	0.000	1.50	-	-	0.000	0.000	0.000		1.51	-	-				0.000	0.000	0.000	0.001	-	-	0.000	0.000	0.000	0.001	-	-		0.032
3.400	0.000	0.000	0.000	1.30	-	-	0.000	0.000	0.000		1.31	-	-				0.000	0.000	0.000	0.001	-	-	0.000	0.000	0.000	0.001	-	-		0.034
3.600	0.000	0.000	0.000	1.10	-	-	0.000	0.000	0.000		1.11	-	-				0.000	0.000	0.000	0.001	-	-	0.000	0.000	0.000	0.001	-	-		0.036
3.800	0.000	0.000	0.000	0.903	-	-	0.000	0.000	0.000		0.912	-	-				0.000	0.000	0.000	0.001	-	-	0.000	0.000	0.000	0.003	-	-		0.038
4.000	0.000	0.000	0.000	0.704	-	-	0.000	0.000	0.000		0.720	-	-				0.000	0.000	0.000	0.001	-	-	0.000	0.000	0.000	0.010	-	-		0.040
4.400	0.000	0.000	0.000	0.328	-	-	0.000	0.000	0.000		0.381	-	-				0.000	0.000	0.000	0.024	-	-	0.000	0.000	0.000	0.071	-	-		0.044
4.800	0.000	0.000	0.000	0.082	-	-	0.000	0.000	0.000		0.153	-	-				0.000	0.000	0.000	0.178	-	-	0.000	0.000	0.000	0.243	-	-		0.048
5.200	0.000	0.000	0.000	0.009	-	-	0.000	0.000	0.000		0.046	-	-				0.000	0.000	0.000	0.506	-	-	0.000	0.000	0.000	0.536	-	-		0.052
5.600	0.000	0.000	0.000	0.001	-	-	0.000	0.000	0.000		0.009	-	-				0.000	0.000	0.000	0.900	-	-	0.000	0.000	0.000	0.903	-	-		0.056
6.000	0.000	0.000	0.000	0.001	-	-	0.000	0.000	0.000		0.002	-	-				0.000	0.000	0.000	1.30	-	-	0.000	0.000	0.000	1.30	-	-		0.060
6.400	0.000	0.000	0.000	0.001	-	-	0.000	0.000	0.000		0.001	-	-				0.000	0.000	0.000	1.70	-	-	0.000	0.000	0.000	1.70	-	-		0.064
6.800	0.000	0.000	0.000	0.001	-	-	0.000	0.000	0.000		0.001	-	-				0.000	0.000	0.000	2.10	-	-	0.000	0.000	0.000	2.10	-	-		0.068
Σύνολο:					0	0					0	0		0	0					0	0					0	50		0	0
Αριθμός Πράξεων:					0						0			0						0.00						0			0	

Προϊόν Δανεισμού	Υποκείμενος Τίτλος	Πολυμερείς Συναλλαγές[1]					Διμερείς Συναλλαγές[2]		Δανεισμός Τίτλων μέσω ΟΤC[3]
		Ανοιχτές θέσεις[5]	Προσφερόμενη ποσότητα	Μ.Σ.Τ[4]	Όγκος συναλλαγών	Μ.Σ.Τ[4]	Όγκος συναλλαγών	Μ.Σ.Τ[4]	Όγκος συναλλαγών
AETFBOR	ALPHA ETF FTSE Athex Large Cap	---	---	---	---	---	---	---	---
ALPHABOR	ALPHA ΥΠΗΡΕΣΙΩΝ ΣΥΜΜ (ΚΟ)	---	---	---	---	---	---	---	59,942,980
ACAGBOR	AUSTRIACARD (ΚΑ)	---	---	---	---	---	---	---	4
OTOELBOR	AUTOHELLAS (ΚΟ)	---	---	---	---	---	---	---	46,808
BOCHGRBOR	BANK OF CYPRUS (ΚΟ)	---	---	---	---	2,000	6.50%	---	80,928
CENERBOR	CENERGY HOLDINGS (ΚΑ)	---	---	---	---	---	---	---	410,281
EEEBOR	COCA-COLA HBC AG (ΚΟ)	48,554	---	---	---	---	---	---	228,033
DIMANDBOR	DIMAND (ΚΟ)	---	---	---	---	---	---	---	10,676
EUROBBOR	EUROBANK HOLDINGS (ΚΟ)	173,000	---	---	107,000	4.46%	---	---	65,008,330
FOYRKBOR	FOURLIS ΣΥΜΜΕΤΟΧΩΝ (ΚΟ)	---	---	---	---	---	---	---	11,673
ELPEBOR	HELLENIQ ENERGY (ΚΟ)	4,000	---	---	---	---	---	---	2,729,524
INTEKBOR	IDEAL HOLDINGS (ΚΟ)	---	---	---	---	---	---	---	16,600
INTRKBOR	INTRACOM HOLDINGS (ΚΟ)	---	---	---	---	---	---	---	10,000
BELABOR	JUMBO (ΚΟ)	25,590	---	---	---	---	---	---	198,908
LAMDABOR	LAMDA DEVELOPMENT(ΚΟ)	---	---	---	---	---	---	---	337,277
LAVIBOR	LAVIPHARM (ΚΟ)	---	---	---	---	---	---	---	---
MYTILBOR	METLEN ENERGY & METALS (ΚΟ)	500	---	---	---	---	---	---	819,742
MIGBOR	MIG (ΚΟ)	541	---	---	---	---	---	---	39,913
PROFBOR	PROFILE (ΚΟ)	---	---	---	---	---	---	---	5,800
QUESTBOR	QUEST ΣΥΜΜΕΤΟΧΩΝ (ΚΟ)	891	---	---	---	---	---	---	17,283
TITCBOR	TITAN CEMENT (ΚΑ)	9,328	---	---	---	---	---	---	353,577
VIOBOR	VIOHALCO SA/NV (ΚΑ)	---	---	---	---	---	---	---	---
AVAXBOR	ΑΒΑΞ Α.Ε. (ΚΟ)	6,800	---	---	1,700	4.07%	---	---	---
ADMIEBOR	ΑΔΜΗΕ ΣΥΜΜΕΤΟΧΩΝ Α.Ε. (ΚΟ)	---	---	---	---	---	---	---	249,709
AEGNBOR	ΑΕΡΟΠΟΡΙΑ ΑΙΓΑΙΟΥ (ΚΟ)	---	---	---	---	---	---	---	716,602
AKTRBOR	ΑΚΤΟΡ Α.Ε. ΣΥΜ/ΧΩΝ (ΚΟ)	---	---	---	---	---	---	---	950,435
GEKTERNABOR	ΓΕΚ ΤΕΡΝΑ (ΚΟ)	---	---	---	---	---	---	---	471,482
PPCBOR	ΔΕΗ (ΚΟ)	1,000	---	---	---	---	---	---	4,135,621
AIABOR	ΔΙΕΘΝΗΣ ΑΕΡΟΛΙΜΕΝΑΣ ΑΘΗΝΩΝ(ΚΟ)	16,800	---	---	---	---	---	---	261,620
ETEBOR	ΕΘΝΙΚΗ ΤΡΑΠΕΖΑ (ΚΟ)	105,841	---	---	---	---	---	---	19,645,465
ELHABOR	ΕΛΒΑΛΧΑΛΚΟΡ (ΚΟ)	---	---	---	---	---	---	---	115,001

Σημειώσεις Προϊόντων Δανεισμού

[1] - Πολυμερείς Συμβάσεις Δανειοδοσίας των μεθόδων 8-1, 8-2 και 8-3-3 (σύμφ. Με Αποφ.17 ΔΣ του Χρηματιστηρίου).

[2] - Διμερείς Συμβάσεις Δανειοδοσίας των μεθόδων 8-3-1 και 8-3-2 & Συμβάσεις της μεθόδου 4 (σύμφ. Με Αποφ. 20 ΔΣ του Χρηματιστηρίου).

[3] - Τα στοιχεία Συναλλαγές Δανεισμού Τίτλων μέσω ΟΤC δηλώνονται από τους χειριστές ΣΑΤ και αφορούν τις ποσότητες που έχουν καταγραφεί στο ΣΑΤ έως και τη προηγούμενη εργάσιμη ημέρα.

[4] - Μ.Σ.Τ: - Μέση Σταθμισμένη Τιμή (ως προς τα τεμάχια)

[5] - Τα στοιχεία αφορούν σε ανοιχτές θέσεις πριν την έναρξη της συνεδρίασης

Προϊόν Δανεισμού	Υποκείμενος Τίτλος	Πολυμερείς Συναλλαγές[1]					Διμερείς Συναλλαγές[2]		Δανεισμός Τίτλων μέσω ΟΤC[3]
		Ανοιχτές θέσεις[5]	Προσφερόμενη ποσότητα	Μ.Σ.Τ[4]	Όγκος συναλλαγών	Μ.Σ.Τ[4]	Όγκος συναλλαγών	Μ.Σ.Τ[4]	Όγκος συναλλαγών
ELLAKTORBOR	ΕΛΛΑΚΤΩΡ (ΚΟ)	7,600	---	---	4,000	4.07%	---	---	94,867
EXAEBOR	ΕΛΛΗΝ. ΧΡΗΜΑΤΙΣΤΗΡΙΑ-Χ.Α. (ΚΟ)	---	---	---	---	---	---	---	158,186
EYDARBOR	ΕΥΔΑΠ (ΚΟ)	---	---	---	---	---	---	---	210,066
INLOTBOR	ΙΝΤΡΑΛΟΤ (ΚΟ)	---	---	---	---	---	---	---	898,322
KRIBOR	ΚΡΙ - ΚΡΙ (ΚΟ)	---	---	---	---	---	---	---	100
MOHBOR	ΜΟΤΟΡ ΟΪΛ (ΚΟ)	---	---	---	---	---	---	---	1,253,481
NOVALBOR	ΝΟΒΑΛ ΠΡΟΠΕΡΤΥ ΑΕΕΑΠ (ΚΟ)	---	---	---	---	---	---	---	---
PRABOR	ΟΛΠ (ΚΟ)	---	---	---	---	---	---	---	106,774
OPARBOR	ΟΠΑΠ (ΚΟ)	28,778	---	---	---	---	---	---	1,744,463
HTOBOR	ΟΤΕ (ΚΟ)	2,000	---	---	---	---	---	---	1,985,883
TREIRBOR	ΠΕΙΡΑΙΩΣ FINANCIAL HOLD (ΚΟ)	5,000	---	---	---	---	---	---	17,188,526
PLATBOR	ΠΛΑΣΤΙΚΑ ΘΡΑΚΗΣ (ΚΟ)	---	---	---	---	---	---	---	2,096
SARBOR	ΣΑΡΑΝΤΗΣ ΓΡ. (ΚΟ)	8,591	---	---	---	---	---	---	28,177
TENERGYBOR	ΤΕΡΝΑ ΕΝΕΡΓΕΙΑΚΗ (ΚΟ)	---	---	---	---	---	---	---	1,449,180
OLYMPBOR	ΤΕΧΝΙΚΗ ΟΛΥΜΠΙΑΚΗ (ΚΟ)	---	---	---	---	---	---	---	---
OPTIMABOR	ΤΡΑΠΕΖΑ ΟΡΤΙΜΑ BANK (ΚΟ)	11,854	---	---	300	4.07%	---	---	449,122

Σημειώσεις Προϊόντων Δανεισμού

[1] - Πολυμερείς Συμβάσεις Δανειοδοσίας των μεθόδων 8-1, 8-2 και 8-3-3 (σύμφ. Με Αποφ.17 ΔΣ του Χρηματιστηρίου).

[2] - Διμερείς Συμβάσεις Δανειοδοσίας των μεθόδων 8-3-1 και 8-3-2 & Συμβάσεις της μεθόδου 4 (σύμφ. Με Αποφ. 20 ΔΣ του Χρηματιστηρίου).

[3] - Τα στοιχεία Συναλλαγές Δανεισμού Τίτλων μέσω ΟΤC δηλώνονται από τους χειριστές ΣΑΤ και αφορούν τις ποσότητες που έχουν καταγραφεί στο ΣΑΤ έως και τη προηγούμενη εργάσιμη ημέρα.

[4] - Μ.Σ.Τ: - Μέση Σταθμισμένη Τιμή (ως προς τα τεμάχια)

[5] - Τα στοιχεία αφορούν σε ανοιχτές θέσεις πριν την έναρξη της συνεδρίασης

Κωδικοί και ονομασίες Κλάδων Οικονομικής Δραστηριότητας του Χρηματιστηρίου Αθηνών

12003 - Διαπραγματεύσιμα Αμοιβαία Κεφάλαια	10101010 Υπηρεσίες Ηλεκτρονικών Υπολογιστών
10101015 Λογισμικό	10102030 Υλικό Υπολογιστών
15101010 Εξοπλισμός Τηλεπικοινωνιών	15102015 Υπηρεσίες Τηλεπικοινωνιών
20101010 Υγειονομικές Μονάδες	20101025 Υπηρεσίες Υγείας
20102010 Ιατρικός Εξοπλισμός	20103015 Φαρμακευτικά Προϊόντα
30101010 Τράπεζες	30202000 Διαφοροποιημένες Χρηματοοικονομικές Υπηρεσίες
30202010 Διαχείριση Κεφαλαίων & Θεματοφύλακες	30202015 Επενδυτικές Υπηρεσίες
30204000 Επενδυτικές Εταιρείες κλειστού τύπου	30302010 Γενικές Ασφάλειες
30302015 Μεσίτες Ασφαλίσεων	30302025 Ασφάλειες Ιδιοκτησίας & Ζημιών
35101010 Συμμετοχές & Ανάπτυξη Ακίνητης Περιουσίας	35101015 Υπηρεσίες Ακίνητης Περιουσίας
35102000 Διαφοροποιημένες Α.Ε.Ε.Α.Π.	35102030 Α.Ε.Ε.Α.Π. Επαγγελματικών Χώρων
35102045 Α.Ε.Ε.Α.Π. Εμπορικών Χώρων	40201040 Υπηρεσίες Ενοικίασης και Χρηματοδοτικής Μίσθωσης
40202010 Κατασκευή Κατοικιών	40202015 Έπιπλα
40202020 Οικιακές Συσκευές	40203040 Ηλεκτρονική Ψυχαγωγία
40204020 Ρούχα και Αξεσουάρ	40301010 Ψυχαγωγία
40301030 Εκδόσεις	40301035 Ραδιοτηλεοπτικοί Φορείς
40401010 Διαφοροποιημένοι Έμποροι	40401020 Εμπόριο Ενδυμάτων
40401025 Εμπόριο Προϊόντων Οικιακής Βελτίωσης	40401030 Εξειδικευμένο Λιανικό Εμπόριο
40501010 Αεροπορικές Εταιρείες	40501015 Ταξίδια & Τουρισμός
40501020 Τυχερά Παιχνίδια	40501025 Ξενοδοχεία & Πανσιόν
45101015 Απόσταξη & Οινοπαραγωγή	45101020 Αναψυκτικά
45102010 Γεωργεία, Αλιεία, Εκτροφή και Φυτείες	45102020 Τρόφιμα
45103010 Καπνός	45201010 Λιανικό & Χονδρικό Εμπόριο Τροφίμων
45201020 Είδη Προσωπικής Φροντίδας	50101010 Κατασκευές
50101020 Κατασκευαστές Στέγασης & Επικαλύψεων	50101030 Τσιμέντα
50101035 Άλλα Οικοδομικά Υλικά	50202010 Ηλεκτρικά Εξαρτήματα
50203015 Πλαστικά	50203030 Υλικά Συσκευασίας
50204000 Μηχανήματα Βιομηχανικού Εξοπλισμού	50204020 Μηχανήματα Κατασκευών
50205010 Προμηθευτές Βιομηχανίας	50205020 Υποστηρικτικές Υπηρεσίες προς Επιχειρήσεις
50205030 Υπηρεσίες Μαζικής Εκτύπωσης	50206015 Εμπορικά Οχήματα & Ανταλλακτικά
50206030 Θαλάσσιες Μεταφορές	50206060 Υπηρεσίες Μεταφορών
55101000 Διαφοροποιημένα Υλικά	55101020 Κλωστοϋφαντουργικά Προϊόντα
55102000 Ορυχεία	55102010 Σίδηρος & Χάλυβας
55102015 Μεταλλουργία	55102035 Αλουμίνιο
60101020 Διυλιστήρια & Εμπορία Πετρελαιοειδών	65101010 Εναλλακτική Ηλεκτρική Ενέργεια
65101015 Συμβατική Ηλεκτρική Ενέργεια	65102000 Πολλαπλών Υπηρεσιών Κοινής Ωφέλειας
65102030 Ύδρευση	

ATHEXGROUP

Athens Exchange Group

Λεωφ. Αθηνών 110 | 104 42 Αθήνα
110 Athinon Ave | 104 42 Athens GR
T +30 210 3366 800
www.athexgroup.gr