

25

Ημερήσιο Δελτίο
Συναλλακτικής Δραστηριότητας

Daily Official List
of Trading Activity



Αποποίηση Ευθύνης:

Η εταιρεία Ελληνικά Χρηματιστήρια-Χρηματιστήριο Αθηνών Ανώνυμη Εταιρεία Συμμετοχών καταβάλλει κάθε δυνατή προσπάθεια ώστε να διασφαλίσει ότι οι πληροφορίες και τα λοιπά στοιχεία που εμφανίζονται στο Ημερήσιο Δελτίο Τιμών (Η.Δ.Τ.) είναι ορθά και πλήρη αλλά δεν έχει καμία ευθύνη για ενδεχόμενο λάθος ή παράλειψη στοιχείων και / ή ευθύνη σχετικά με την ακρίβεια, αξιοπιστία, επικαιροποίηση και πληρότητα των παραπάνω πληροφοριών και στοιχείων ή ευθύνη προερχόμενη άμεσα ή έμμεσα από την χρήση των παραπάνω πληροφοριών.

Η Εταιρία δεν έχει καμία ευθύνη για την ακρίβεια των στοιχείων που περιλαμβάνονται στις ανακοινώσεις των εισηγμένων εταιρειών. Πιθανές προσβολές δικαιωμάτων τρίτων από το περιεχόμενο των ανακοινώσεων συνιστούν αποκλειστική ευθύνη του αποστολέα των ανακοινώσεων.

Όλα τα αναγραφόμενα στο Η.Δ.Τ. στοιχεία παρέχονται μόνο για τους σκοπούς της πληροφόρησης και δεν συνιστούν παροχή επενδυτικών συμβουλών ή πρόσκληση για επένδυση σε κινητές αξίες που διαπραγματεύονται στο Χρηματιστήριο Αθηνών.

Αναγνωρίζεται και συμφωνείται ότι όλα τα δικαιώματα επί των πληροφοριών που εμφανίζονται στο Η.Δ.Τ. θα αποτελούν κυριότητα της εταιρίας και οποιοδήποτε άλλο δικαίωμα συμπεριλαμβανομένου του δικαιώματος πνευματικής ιδιοκτησίας, σήματος κλπ. ανήκουν στο Χρηματιστήριο Αθηνών.

Τα ανωτέρω στοιχεία αποτελούν ιδιοκτησία της Εταιρίας και προστατεύονται σύμφωνα με τις διατάξεις περί πνευματικής ιδιοκτησίας. Απαγορεύεται α) η με οποιοδήποτε τρόπο ή μέσο αναπαραγωγή, αναδημοσίευση, τροποποίηση, αντιγραφή, πώληση, μετάδοση ή διανομή του συνόλου ή μέρους τους, χωρίς αναφορά στην πηγή και β) η εμπορική εκμετάλλευση των στοιχείων από τρίτους.

Η Εταιρία δεν φέρει καμία ευθύνη προερχόμενη άμεσα ή έμμεσα από χρήση ή τυχόν αλλοίωση των ανωτέρω στοιχείων όταν αυτά χρησιμοποιούνται από

Ελληνικά Χρηματιστήρια - Χρηματιστήριο Αθηνών Α.Ε. Συμμετοχών

Λεωφόρος Αθηνών 110, 10442 Αθήνα, Τηλ: (210) 33.66.800, Fax: (210) 32.13.938

www.athexgroup.gr

Πίνακας Περιεχομένων**Ενότητα 1: Στατιστικά Στοιχεία Χρεογράφων, Παραγώγων και Δανεισμού**

- Οι Αγορές Χρεογράφων Παραγώγων Δανεισμού
- Χρηματιστηριακοί Δείκτες
- Αναλυτικά Στοιχεία Συναλλαγών Αγοράς Χρεογράφων
- Στοιχεία Συναλλαγών Κλάδων Χρηματιστηρίου Αθηνών & Χρηματοοικονομικών Προϊόντων (Δ.Α.Κ.)
- Οι 10 Μετοχές με τη μεγαλύτερη Άνοδο & Πτώση
- Αναλυτικά Στοιχεία Συναλλαγών Αγοράς Παραγώγων

Ενότητα 2: Αναλυτικά Στοιχεία Συναλλαγών Χρεογράφων

- Αναλυτικά Στοιχεία Συναλλαγών Χρεογράφων
- Σημειώσεις Χρεογράφων

Ενότητα 3: Στοιχεία Συναλλαγών Χρεογράφων

- Στοιχεία Συναλλαγών Πακέτων
- Στοιχεία Συναλλαγών Δικαιωμάτων

- Στοιχεία Δανεισμού Τίτλων
- Στοιχεία Συναλλαγών Εκποιήσεων
- Στοιχεία Συναλλαγών Εκποιήσεων Ενσώματων Ονομαστικών Μετοχών
- Στοιχεία Ενεργητικού Διαπραγματεύσιμων Αμοιβαίων Κεφαλαίων (Δ.Α.Κ.)
- Χαρακτηριστικά Διαπραγματεύσιμων Αμοιβαίων Κεφαλαίων (Δ.Α.Κ.)

Ενότητα 4: Ανακοινώσεις**Ενότητα 5: Ομόλογα Διαπραγματεύσιμα στην Αγορά Αξιών Σταθερού Εισοδήματος**

- Ομολογιακά Δάνεια Επιχειρήσεων – Οργανωμένη Αγορά (Μετατρέψιμα)
- Ομολογιακά Δάνεια Επιχειρήσεων – Οργανωμένη Αγορά (Μη Μετατρέψιμα)
- Ομόλογα Ελληνικού Δημοσίου
- Έντοκα Γραμμάτια & Zero Coupon Ομόλογα Ελληνικού Δημοσίου
- Ομόλογα Ελληνικού Δημοσίου Διαπραγματεύσιμα με τη Μέθοδο Εκφώνησης - Αντιφώνησης
- Ομόλογα Κρατικών Τραπεζών

Ενότητα 6: Πρόσθετα Στοιχεία Ενημέρωσης

- Πίνακας Μελών Χρηματιστηρίου Αθηνών και Μελών ΕΤ.ΕΚ.
- Πίνακας Μετοχών Υπό Ειδική Διαπραγμάτευση
- Γνωστοποιήσεις Συναλλαγών - Κατάλογος Υπόχρεων Προσώπων

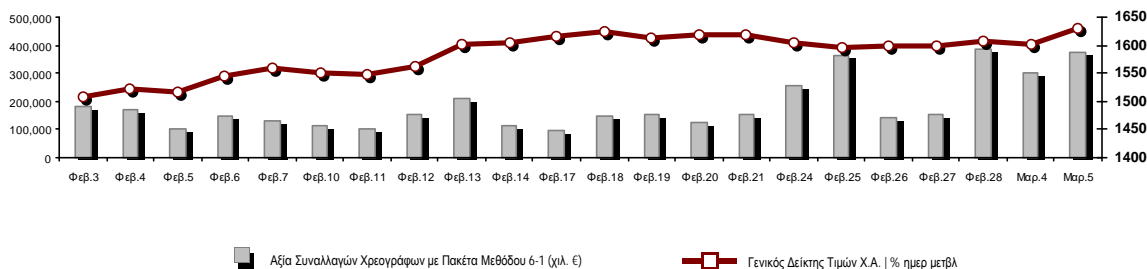
Ενότητα 7: Αναλυτικά Στοιχεία Συναλλαγών Αγοράς Παραγώγων

- Συμβόλαια Μελλοντικής Εκπλήρωσης σε Δείκτες
- Συμβόλαια Μελλοντικής Εκπλήρωσης σε Μετοχές
- Δικαιώματα Προαίρεσης σε Δείκτες
- Δικαιώματα Προαίρεσης σε Μετοχές
- Στοιχεία Συναλλαγών Προϊόντων Δανεισμού

Παράρτημα Α: Κωδικοί και ονομασίες Κλάδων Οικονομικής Δραστηριότητας του Χρηματιστηρίου Αθηνών

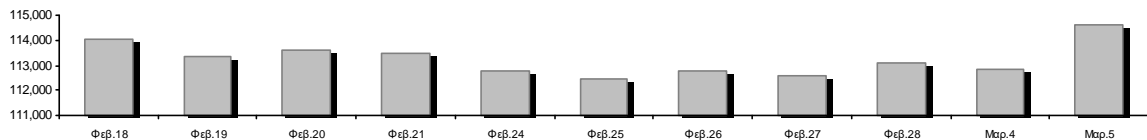
Οι Αγορές Χρεογράφων Παραγώγων Δανεισμού

Γενικός Δείκτης Τιμών και Αξία Συναλλαγών Μετοχών και Παραγώγων

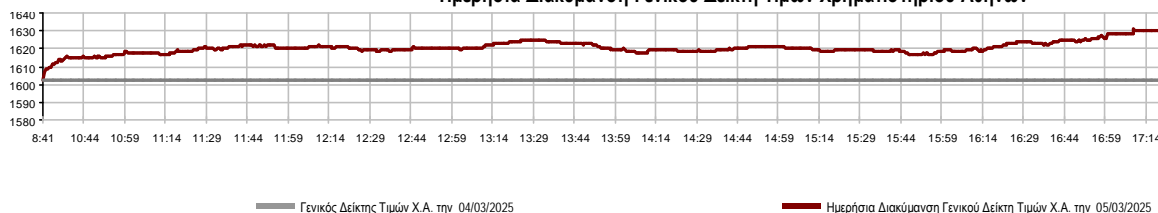


Κεφαλαιοποίηση Χ.Α. (εκατ €)**:	114,640.43		Συνολικές Ανοικτές Θέσεις σε Παράγωγα	371,968
Ημερήσια μεταβολή: εκατ. € %	1,814.43	1.61%	Ανοικτές θέσεις σε ΣΜΕ επί Δεικτών % ημερ μετβλ	7,305 2.92%
Μέση ετήσια Κεφ/ποίηση: εκατ. € % Μετβλ. Μέση προηγ. έτος	109,109.20	10.56%	Ανοικτές θέσεις σε ΣΜΕ επί μετοχών % ημερ μετβλ	363,893 -0.63%
Γενικός Δείκτης Τιμών Χ.Α. % ημερ μετβλ	1,630.35	1.76%	Ανοικτές θέσεις σε Δικαιώματα επί Δεικτών % ημερ μετβλ	481 13.44%
Κεφαλαιοποίηση Γενικού Δείκτη (εκατ. €)	104,937.33		Ανοικτές θέσεις σε Δικαιώματα επί μετοχών % ημερ μετβλ	289 0.00%
Ημερήσια μεταβολή (εκατ. €)	1,792.70			
Αξία Συναλλαγών Χρεογράφων με Πακέτα Μεθόδου 6-1 (χιλ. €)	374,366.26		Πλήθος Συμβολαίων Παραγώγων:	48,426
Ημερήσια μεταβολή: %	71,874.99	23.76%	Ημερήσια μεταβολή: τμχ %	-10,025 -17.15%
Μέση Αξία Συν/γών ΥΙD: χιλ. € % Μετβλ Μέση προηγ. έτος	161,691.82	17.69%	Μέσος Όγκος Συμβ. ΥΙD: % Μετβλ Μέσο προηγ. Έτος	36,309 -2.43%
Αξία Συναλλαγών Πακέτων Μεθόδου 6-1 (χιλ. €)	136,119.01		Πλήθος Πράξεων Παραγώγων:	2,655
Αξία Συναλλαγών Πακέτων Μεθόδου 6-2 & 6-3 (χιλ. €)	0.00		Ημερήσια μεταβολή: πλήθος %	-525 -16.51%
Αξία Συναλλαγών Ομολόγων (χιλ.€)	1,707.30		Μέσο Πλήθος Πράξεων ΥΙD: % Μετβλ Μέσο προηγ. Έτος	1,988 9.09%
Όγκος Συναλλαγών Χρεογράφων με Πακέτα Μεθόδου 6-1 (χιλ. Τμχ)	119,056.01		Συνολικές Ανοικτές Θέσεις σε Δανεισμό	484,767
Ημερήσια μεταβολή: χιλ. τμχ %	47,828.87	67.15%	Ημερήσια μεταβολή: τμχ %	170,313 54.16%
Μέσος Όγκος Συν/γών ΥΙD: % Μετβλ Μέσο προηγ. Έτος	38,702.22	33.03%	Πλήθος Συναλλαγών Δανεισμού (Πολυμερής/Διμερής)	206,817
Όγκος Συναλλαγών Πακέτων Μεθόδου 6-1 (χιλ. Τεμάχια)	64,411.64		Ημερήσια μεταβολή: τμχ %	-283
Όγκος Συναλλαγών Πακέτων Μεθόδου 6-2 & 6-3 (χιλ. Τεμάχια)	0.00		Πλήθος Πολυμερών Συναλλαγών	15,400
Όγκος Συναλλαγών Ομολόγων	1,725,000		Πλήθος Διμερών Συναλλαγών	191,417
Πλήθος Πράξεων Χρεογράφων με Πακέτα Μεθόδου 6-1	57,468		Πλήθος Πράξεων Δανεισμού:	12
Ημερήσια μεταβολή: πλήθος %	-15,948	-21.72%	Ημερήσια μεταβολή: %	-16
Μέσο Πλήθος Πράξεων ΥΙD: % Μετβλ Μέσο προηγ. Έτος	40,471	11.73%	Πλήθος Πράξεων Πολυμερών Συναλλαγών	8
Πλήθος πακέτων Μεθόδου 6-1	29		Πλήθος Πράξεων Διμερών Συναλλαγών	4
Πλήθος πακέτων Μεθόδου 6-2 & 6-3	0			
Πλήθος συναλλαγών Ομολόγων	158			

Κεφαλαιοποίηση Χ.Α. (εκατ €)**



Ημερήσια Διακύμανση Γενικού Δείκτη Τιμών Χρηματιστηρίου Αθηνών



Χρηματιστηριακοί Δείκτες

Όνομασία Δείκτη	05/03/2025	04/03/2025	Δ μον.	Δ %	Κατώτερη	Ανώτερη	Κατ.έτους	Ανωτ.έτους	Ετησ. μεταβ.
Γενικός Δείκτης Τιμών Χ.Α.	1,630.35 #	1,602.15	28.20	1.76%	1,602.15	1,630.60	1,469.67	1,630.60	10.93% #
Δείκτης Συνολικής Απόδοσης Γενικού Δείκτη Χ.Α.	3,084.92 #	3,031.56	53.36	1.76%	3,031.56	3,085.39	2,779.44	3,085.39	10.99% #
Δείκτης ATHEX ESG	1,889.36 #	1,849.83	39.53	2.14%	1,849.83	1,889.38	1,678.09	1,889.38	12.59% #
Δείκτης Τιμών Εναλλακτικής Αγοράς Χ.Α.	14,667.09 #	14,389.19	277.90	1.93%	14,389.19	14,683.14	14,362.71	15,518.17	-2.85% α
FTSE/Χ.Α. Large Cap	4,014.44 #	3,930.98	83.46	2.12%	3,930.98	4,014.44	3,570.47	4,014.44	12.43% #
FTSE/Χ.Α. Mid Cap	2,488.63 #	2,465.87	22.76	0.92%	2,465.87	2,496.19	2,334.00	2,566.45	6.63% #
FTSE/Χ.Α. Υψηλής Μερισματικής Απόδοσης	4,245.01 #	4,181.07	63.94	1.53%	4,181.07	4,245.63	4,015.60	4,356.34	5.58% #
FTSE/Χ.Α. Δείκτης Αγοράς	960.70 #	941.89	18.81	2.00%	941.89	960.99	851.11	960.99	12.87% #
FTSE/Χ.Α. Τράπεζες	1,548.89 #	1,499.21	49.68	3.31%	1,499.21	1,548.89	1,284.74	1,548.89	20.44% #
FTSE/ATHEX ΤΕΧΝΟΛΟΓΙΑ & ΤΗΛΕΠΙΚΟΙΝΩΝΙΕΣ	5,802.62 #	5,697.25	105.37	1.85%	5,697.25	5,802.62	5,575.63	5,895.21	2.35% #
FTSE/ATHEX ΧΡΗΜΑΤΟΟΙΚΟΝΟΜΙΚΕΣ ΥΠΗΡΕΣΙΕΣ	7,255.67 #	7,023.84	231.83	3.30%	7,023.84	7,255.67	6,028.62	7,255.67	20.24% #
FTSE/ATHEX ΑΚΙΝΗΤΗΣ ΠΕΡΙΟΥΣΙΑΣ	4,770.93 #	4,737.28	33.65	0.71%	4,737.28	4,791.10	4,698.27	4,957.63	-2.22% α
FTSE/ATHEX ΚΑΤΑΝΑΛΩΤΙΚΑ ΠΡΟΪΟΝΤΑ	5,296.95 #	5,284.48	12.47	0.24%	5,278.89	5,351.62	5,022.85	5,534.83	5.20% #
FTSE/ATHEX ΒΑΣΙΚΑ ΑΓΑΘΑ	7,696.70 α	7,735.13	-38.43	-0.50%	7,654.73	7,787.74	6,653.46	7,915.49	15.07% #
FTSE/ATHEX ΒΙΟΜΗΧΑΝΙΕΣ	7,403.74 #	7,282.61	121.13	1.66%	7,282.61	7,403.74	7,101.20	7,687.81	3.44% #
FTSE/ATHEX ΠΡΩΤΕΣ ΎΛΕΣ	5,423.98 #	5,303.39	120.59	2.27%	5,303.39	5,450.03	5,017.37	5,532.80	8.10% #
FTSE/ATHEX ΕΝΕΡΓΕΙΑ & ΥΠΗΡΕΣΙΕΣ ΚΟΙΝΗΣ ΩΦ	5,283.92 #	5,144.21	139.71	2.72%	5,144.21	5,283.92	4,962.99	5,466.43	6.12% #
Δείκτης Όλων των Μετοχών Χ.Α.	375.70 #	369.75	5.95	1.61%	375.70	375.70	342.37	375.70	10.68% #
Ελληνικός Δείκτης Mid & Small Cap	2,236.30 #	2,199.15	37.15	1.69%	2,199.15	2,236.30	2,116.80	2,295.64	5.65% #
FTSE/Χ.Α. Large Cap Συνολικής Απόδοσης	6,911.80 #	6,768.10	143.70	2.12%			6,199.42	6,911.80	12.48% #
FTSE/Χ.Α. Mid Cap Συνολικής Απόδοσης	3,410.98 #	3,379.78	31.20	0.92%			3,256.98	3,506.15	6.67% #
MSCI GREECE REBASED	6,372.06 #	6,201.12	170.94	2.76%	6,201.12	6,372.06	5,552.65	6,372.06	14.57% #
Ελληνικός Δείκτης Εταιρικών Ομολόγων	140.20 α	140.21	-0.01	-0.01%			138.48	140.26	0.82% #
Ελληνικός Δείκτης Τιμών Εταιρικών Ομολόγων	94.08 α	94.09	-0.02	-0.02%			93.38	94.15	0.17% #

Σημείωση 1: Το κλείσιμο των Δεικτών FTSE/Μed 100, Ελληνικός Δείκτης Εταιρικών Ομολόγων και, Ελληνικός Δείκτης Τιμών Εταιρικών Ομολόγων αφορούν την συνεδρίαση της 28/02/2025.

Σημείωση 2: Ο Ελληνικός Δείκτης Mid & Small Cap είναι Customized δείκτης υπολογιζόμενος από το Χρηματιστήριο Αθηνών.

Αναλυτικά Στοιχεία Συναλλαγών Αγοράς Χρεογράφων

	Όλα τα Χρεόγραφα	Κύρια Αγορά	Επιτήρηση	Διαπραγματεύσιμα Αμοιβαία Κεφάλαια
Σύνολα	127	121	5	1
Ανοδικές / Καθοδικές / Σταθερές:	82 / 31 / 14	80 / 28 / 13	1 / 3 / 1	1 / 0 / 0
Κεφαλαιοποίηση Χ.Α. (εκατ €) **	114,640.43	114,589.28	51.16	
Μέση Ημερήσια Αξία Συν/γών (χιλ. €)	161,691.82	161,555.81	21.35	245.83
Αξία Συναλλαγών	374,366.26	373,952.10	15.77	398.39
Κύριος Πίνακας:	238,247.25	237,833.09	15.77	398.39
Προσυμφωνημένων Συναλλαγών 6_1_2_3:	136,119.01	136,119.01	0.00	0.00
Πίνακας Εκποιήσεων:	0.00	0.00	0.00	0.00
Πίνακας Ειδικών Όρων:	0.00	0.00	0.00	0.00
Μέσος Ημερήσιος Όγκος Συναλλαγών	38,702,223	38,631,627	87,032	6,434
Όγκος Συναλλαγών	119,056,008	118,983,458	62,519	10,031
Κύριος Πίνακας:	54,644,369	54,571,819	62,519	10,031
Προσυμφωνημένων Συναλλαγών 6_1_2_3:	64,411,639	64,411,639	0	0
Πίνακας Εκποιήσεων:	0	0	0	0
Πίνακας Ειδικών Όρων:	0	0	0	0
Μέσο Ημερήσιο Πλήθος Πράξεων	40,471	40,323	45	105
Αριθμός Πράξεων	57,468	57,245	52	171
Κύριος Πίνακας:	57,439	57,216	52	171
Προσυμφωνημένων Συναλλαγών 6_1_2_3:	29	29	0	0
Πίνακας Εκποιήσεων:	0	0	0	0
Πίνακας Ειδικών Όρων:	0	0	0	0

Στοιχεία Συναλλαγών Κλάδων Χρηματιστηρίου Αθηνών & Χρηματοοικονομικών Προϊόντων (Δ.Α.Κ.)

Κωδικός	Κλάδοι	Ανοδικές / Καθοδικές / Σταθερές	Αριθμός Πράξεων	Όγκος Συναλλαγών	Αξία Συναλλαγών	% στη Συνολική Αξία
12000	- Χρηματοοικονομικά Προϊόντα	1 / 0 / 0	171	10,031	398,391.13	0.11%
3510	- Ακίνητη Περιουσία	4 / 4 / 4	1,376	449,441	1,872,912.51	0.50%
3030	- Ασφάλειες	1 / 0 / 0	16	3,808	18,029.24	0.00%
5020	- Βιομηχανικά Προϊόντα & Υπηρεσίες	12 / 4 / 0	3,112	1,062,105	8,326,692.23	2.22%
4040	- Εμπόριο	5 / 0 / 2	1,290	442,538	10,286,935.56	2.75%
6010	- Ενέργεια	2 / 2 / 0	1,728	311,173	3,850,250.65	1.03%
4020	- Καταναλωτικά Προϊόντα & Υπηρεσίες	4 / 2 / 0	278	81,051	154,167.35	0.04%
5010	- Κατασκευές & Υλικά Κατασκευών	9 / 3 / 3	3,659	1,811,260	9,082,736.62	2.43%
4030	- Μέσα Ενημέρωσης	1 / 2 / 0	521	252,763	1,064,628.59	0.28%
4520	- Προσωπική Φροντίδα, Φάρμακα & Παντοπωλεία	1 / 1 / 0	193	18,268	189,381.99	0.05%
5510	- Πρώτες Ύλες	7 / 4 / 4	1,677	834,967	2,870,419.00	0.77%
4050	- Ταξίδια και Αναψυχή	5 / 1 / 0	2,800	1,260,925	7,393,056.90	1.97%
1010	- Τεχνολογία	7 / 2 / 0	1,648	590,593	3,056,273.11	0.82%
1510	- Τηλεπικοινωνίες	2 / 0 / 0	1,875	465,160	7,069,633.70	1.89%
3010	- Τράπεζες	8 / 0 / 0	31,058	109,807,692	295,633,757.42	78.97%
4510	- Τρόφιμα, Ποτά & Καπνοβιομηχανίες	4 / 2 / 0	428	82,215	1,578,954.82	0.42%
2010	- Υγεία	3 / 0 / 0	122	57,069	50,825.14	0.01%
6510	- Υπηρεσίες Κοινής Ωφέλειας	5 / 1 / 0	5,105	1,422,567	21,017,044.71	5.61%
3020	- Χρηματοοικονομικές Υπηρεσίες	1 / 3 / 1	411	92,382	452,172.43	0.12%

Οι 10 Μετοχές με τη μεγαλύτερη Άνοδο & Πτώση

Κύρια Αγορά

Μετοχές με τη μεγαλύτερη Θετική μεταβολή τιμής	Τιμή κλεισ.	Μεταβ.	Μετοχές με τη μεγαλύτερη Αρνητική μεταβολή τιμής	Τιμή κλεισ.	Μεταβ.
CENERGY HOLDINGS (KA)	9.4	5.03% #	ΑΤΤΙΚΕΣ ΕΚΔΟΣΕΙΣ (ΚΟ)	1.12	-9.68% Α
METLEN ENERGY & METALS (ΚΟ)	36.6	4.87% #	INTERTEK (ΚΟ)	1.18	-4.84% Α
EUROBANK HOLDINGS (ΚΟ)	2.608	4.49% #	ΠΡΟΝΤΕΑ (ΚΟ)	6	-2.44% Α
ΠΕΙΡΑΙΩΣ FINANCIAL HOLD (ΚΟ)	4.7	3.98% #	BRIQ PROPERTIES (ΚΟ)	2.32	-1.70% Α
VIOTALCO SA/NV (KA)	5.79	3.76% #	KPI - KPI (ΚΟ)	15.9	-1.24% Α
IDEAL HOLDINGS (ΚΟ)	6.16	3.53% #	DIMAND (ΚΟ)	8.26	-1.08% Α
ΕΘΝΙΚΗ ΤΡΑΠΕΖΑ (ΚΟ)	9.29	3.02% #	QUALITY & RELIABILITY (ΚΟ)	1.278	-0.62% Α
ΓΕΚ ΤΕΡΝΑ (ΚΟ)	18.74	2.97% #	CENTRIC ΣΥΜΜΕΤΟΧΩΝ (ΚΟ)	0.336	-0.59% Α
ΑΕΡΟΠΟΡΙΑ ΑΙΓΑΙΟΥ (ΚΟ)	11.03	2.80% #	ΡΕΒΟΪΛ (ΚΟ)	1.69	-0.59% Α
ΕΛΛΗΝ. ΧΡΗΜΑΤΙΣΤΗΡΙΑ-Χ.Α. (ΚΟ)	4.9	2.72% #	PERFORMANCE TECHNOLOGIES (ΚΟ)	5.13	-0.58% Α
			COCA-COLA HBC AG (ΚΟ)	41.04	-0.58% Α

Μετοχές με τη μεγαλύτερη Αξία Συναλλαγών	Αξία (χιλ. €)	Μεταβ.	Μετοχές με το μεγαλύτερο Όγκο Συναλλαγών	Όγκος	Μεταβ.
ALPHA ΥΠΗΡΕΣΙΩΝ ΣΥΜΜ (ΚΟ)	146,670.34	1.77% #	ALPHA ΥΠΗΡΕΣΙΩΝ ΣΥΜΜ (ΚΟ)	75,810,592	1.77% #
ΕΘΝΙΚΗ ΤΡΑΠΕΖΑ (ΚΟ)	53,220.10	3.02% #	EUROBANK HOLDINGS (ΚΟ)	15,757,870	4.49% #
ΠΕΙΡΑΙΩΣ FINANCIAL HOLD (ΚΟ)	49,322.52	3.98% #	ΠΕΙΡΑΙΩΣ FINANCIAL HOLD (ΚΟ)	10,664,492	3.98% #
EUROBANK HOLDINGS (ΚΟ)	40,428.24	4.49% #	ΕΘΝΙΚΗ ΤΡΑΠΕΖΑ (ΚΟ)	5,805,123	3.02% #
METLEN ENERGY & METALS (ΚΟ)	10,555.51	4.87% #	ΑΤΤΙΚΑ BANK A.T.E. (ΚΟ)	994,121	1.43% #
JUMBO (ΚΟ)	10,098.51	0.23% #	ΕΥΡΩΠΗ HOLDINGS A.E. (ΚΟ)	811,090	0.00% -
ΔΕΗ (ΚΟ)	8,731.49	1.24% #	INTRALOT (ΚΟ)	767,666	0.58% #
ΟΤΕ (ΚΟ)	7,063.52	2.20% #	ΔΕΗ (ΚΟ)	667,585	1.24% #
ΟΠΑΠ (ΚΟ)	5,521.95	-0.41% Α	BANK OF CYPRUS (ΚΟ)	651,922	1.89% #
CENERGY HOLDINGS (KA)	3,984.57	5.03% #	ΟΤΕ (ΚΟ)	464,057	2.20% #

Σημείωση: Απεικονίζονται οι Μετοχές που δεν ανήκουν στην Κατηγορία Επιτήρησης και πραγματοποιήσαν κατά τη διάρκεια της συνεδρίασης Αξία Συναλλαγών μεγαλύτερη από 10,000 Ευρώ.

Αναλυτικά Στοιχεία Συναλλαγών Αγοράς Παραγώγων

	Αριθμός Πράξεων	Όγκος	Ανοικτές θέσεις
Σ.Μ.Ε. σε Δείκτες	278	1,043	7,305
FTSE/X.A. Τράπεζες	5	47	1,511
FTSE/X.A. Large Cap	273	996	5,794
MSCI GREECE REBASED	0	0	0
Σ.Μ.Ε. σε Μετοχές	2,362	47,182	363,893
ΑΔΜΗΕ ΣΥΜΜΕΤΟΧΩΝ Α.Ε. (ΚΟ)	27	212	18,362
ΑΕΡΟΠΟΡΙΑ ΑΙΓΑΙΟΥ (ΚΟ)	27	88	3,802
ΑΚΤΟΡ Α.Ε. ΣΥΜ/ΧΩΝ (ΚΟ)	52	267	14,688
ΑΛΡΗΑ ΥΠΗΡΕΣΙΩΝ ΣΥΜΜ (ΚΟ)	393	21,638	117,048
ΔΙΕΘΝΗΣ ΑΕΡΟΛΙΜΕΝΑΣ ΑΘΗΝΩΝ(ΚΟ)	1	5	368
ΑΥΤΟΗΕΛΛΑΣ (ΚΟ)	0	0	136
ΑΒΑΞ Α.Ε. (ΚΟ)	23	42	469
BANK OF CYPRUS (ΚΟ)	3	4	47
COCA-COLA HBC AG (ΚΟ)	8	20	138
CENERGY HOLDINGS (ΚΑ)	74	378	7,148
ΕΛΛΑΚΤΩΡ (ΚΟ)	9	66	1,744
ΕΛΒΑΛΧΑΛΚΟΡ (ΚΟ)	83	537	8,945
EUROBANK HOLDINGS (ΚΟ)	228	4,497	18,780
ΕΥΔΑΠ (ΚΟ)	1	5	4,558
FOURLIS ΣΥΜΜΕΤΟΧΩΝ (ΚΟ)	4	50	682
ΓΕΚ ΤΕΡΝΑ (ΚΟ)	45	309	11,523
ΕΛΛΗΝ. ΧΡΗΜΑΤΙΣΤΗΡΙΑ-Χ.Α. (ΚΟ)	9	35	2,562
HELLENIQ ENERGY (ΚΟ)	9	38	5,029
INTRACOM HOLDINGS (ΚΟ)	32	163	12,265
JUMBO (ΚΟ)	8	22	394
LAMDA DEVELOPMENT(ΚΟ)	54	189	8,272
METLEN ENERGY & METALS (ΚΟ)	158	460	6,884
MIG (ΚΟ)	2	5	250
ΜΟΤΟΡ ΟΪΛ (ΚΟ)	45	179	6,564
ΕΘΝΙΚΗ ΤΡΑΠΕΖΑ (ΚΟ)	287	3,161	15,481
ΟΠΑΠ (ΚΟ)	22	279	1,160
ΤΡΑΠΕΖΑ ΟΡΤΙΜΑ BANK (ΚΟ)	4	16	87
ΟΤΕ (ΚΟ)	67	430	3,519
ΟΛΠ (ΚΟ)	1	1	133
ΠΕΙΡΑΙΩΣ FINANCIAL HOLD (ΚΟ)	503	12,947	62,670
ΔΕΗ (ΚΟ)	92	690	23,256
QUEST ΣΥΜΜΕΤΟΧΩΝ (ΚΟ)	0	0	151
TITAN CEMENT (ΚΑ)	19	35	747
VIOTALCO SA/ΝV (ΚΑ)	72	414	6,031
Δικαιώματα σε Δείκτες	11	139	481
FTSE/X.A. Large Cap	11	139	481
Δικαιώματα σε Μετοχές	4	62	289
ΑΛΡΗΑ ΥΠΗΡΕΣΙΩΝ ΣΥΜΜ (ΚΟ)	0	0	0
ΕΘΝΙΚΗ ΤΡΑΠΕΖΑ (ΚΟ)	0	0	0
ΟΠΑΠ (ΚΟ)	0	0	6
ΟΤΕ (ΚΟ)	0	0	0
ΠΕΙΡΑΙΩΣ FINANCIAL HOLD (ΚΟ)	0	0	50
ΔΕΗ (ΚΟ)	4	62	233
Συνολική Δραστηριότητα	2,655	48,426	371,968

Ημερήσιο Δελτίο Τιμών

Έτος: 146 Αύξων Αριθμός Συνεδρίασης: 43

Ενότητα 2: Αναλυτικά Στοιχεία Συναλλαγών Χρεογράφων

Τετάρτη, 5 Μαρτίου, 2025

Πληθος Χρεογράφων	Όνομ. Αξία	Μερίσματα [1]			Ημερ. Τελευτ. Αποκοπής		Σημ.	Χρεόγραφο	Τιμή κλεισίματος	% μεταβ.	Προηγ. Κλείσιμο-ημ/νία	Άνοιγμα	Κατωτ Τιμή	Ανωτ Τιμή	Τελ Σταθμ Τιμή	Τελευταία ζήτηση [7]	Τελευταία προσφορά [7]	Ρ/Ε μετά φ. Χρήστ.	Όγκος	Πράξεις	Αξία Συναλλαγών[8]	Χ.Α. Εταιρείας (χιλ. €) [3,5]	Χαμηλό έτους	Υψηλό έτους	Κλάδος [4]				
		2022	2023	2024	Μέρισμα [2]	Δικαιώμα																							
15,000,000	0.300	---	---	---	06/07/2007	18/07/2000	---	ΔΑΙΟΣ ΠΛΑΣΤΙΚΑ (ΚΟ)	3.52	2.92 P	3.42	04/03/2025	3.52	3.52	3.52	3.52	50@3.42	41@3.52	---	---	350	1	1,232.00	52,800.00	3.28	3.68	50203015		
36,300,000	1.12	---	0.0276	---	27/08/2024	12/12/2007	---	ΕΥΑΘ (ΚΟ)	3.42	0.88 P	3.39	04/03/2025	3.39	3.39	3.43	3.42	3.408	30@3.36	100@3.38	---	---	4,401	15	15,000.22	124,146.00	3.22	3.46	65102030	
86,735,980	0.310	---	0.02	---	22/07/2024	07/09/2023	---	ΙΑΤΡΙΚΟ ΑΘΗΝΩΝ (ΚΟ)	1.92	0.52 P	1.91	04/03/2025	1.915	1.905	1.93	1.92	1.916	10@1.92	133@1.90	---	---	4,012	29	7,687.75	166,533.08	1.495	2.12	20101025	
3,417,600	0.100	0.016	0.016	---	04/07/2024	02/04/2024	---	ΙΝΤΕΡΓΟΥΝΤ-ΞΥΛΕΜΠΟΡΙΑ (ΠΟ)	0.37	---	0.37	04/03/2025	0.402	0.402	0.404	0.404	0.404	500@0.362	1577@0.406	---	---	1,045	4	421.85	13,209.29	0.3	0.41	50101020	
2,760,000	11.83	11.8	12.4	---	03/06/2024	16/07/1990	---	ΚΑΡΕΛΙΑ (ΚΟ)	328	0.61 P	326	04/03/2025	326	326	328	328	327.559	1@326.00	42@330.00	---	---	136	7	44,548.00	905,280.00	318	354	45103010	
6,700,000	0.800	0.047	0.047	---	23/07/2024	29/05/2014	---	ΚΕΠΕΝΟΥ ΜΥΛΟΙ (ΚΟ)	1.94	---	1.94	04/03/2025	---	---	---	---	957@1.94	470@2.04	20.83	2023	---	---	---	---	12,998.00	1.73	2.1	45102020	
18,017,472	0.360	---	0.03	---	11/10/2024	28/08/2017	---	ΚΤΗΜΑ Κ. ΛΑΖΑΡΙΔΗ (ΚΟ)	1.93	2.12 P	1.89	04/03/2025	1.9	1.89	1.96	1.93	1.916	150@1.90	900@1.95	---	---	18,039	14	34,568.01	34,773.72	1.65	2.04	45101015	
21,364,000	1.12	0.4	---	---	21/08/2023	08/03/2023	---	ΛΑΜΨΑ (ΚΟ)	37.2	0.54 P	37	04/03/2025	37	36.8	37.2	37.2	37.024	50@37.00	50@37.20	---	---	597	7	22,103.60	794,740.80	36.6	38	40501025	
5,939,268	0.620	---	---	---	10/07/2003	03/01/2002	---	ΛΑΝΑΚΑΜ (ΚΟ)	0.95	---	0.95	04/03/2025	0.95	0.95	0.975	0.975	0.95	20@0.945	113@0.975	---	---	570	2	541.53	5,642.30	0.895	1.11	40401020	
9,819,370	0.500	---	---	---	14/08/2007	09/01/2004	---	ΜΑΘΙΟΣ ΠΥΡΙΜΑΧΑ (ΚΟ)	0.684	-7.32 E	0.738	04/03/2025	0.728	0.684	0.728	0.684	0.693	200@0.686	200@0.700	---	---	2,210	8	1,530.48	6,716.45	0.59	0.832	55101000	
32,188,050	0.700	---	---	---	21/07/2008	20/01/2000	---	ΜΟΥΖΑΚΗΣ (ΚΟ)	0.62	---	0.62	04/03/2025	0.61	0.61	0.62	0.62	0.618	10@0.620	15@0.635	---	---	1,800	2	1,113.00	19,956.59	0.605	0.695	55101020	
8,321,682	0.670	---	---	---	17/08/2007	23/11/1999	---	Ν. ΛΕΒΕΝΤΕΡΗΣ (ΚΟ)	0.23	---	0.23	04/03/2025	0.23	0.23	0.23	0.23	0.23	300@0.224	1000@0.230	---	2023	1,016	3	233.68	2,423.87	0.22	0.288	55102010	
27,379,200	0.980	0.45	0.5001	---	01/08/2024	29/08/2022	---	ΠΛΑΣΤΙΚΑ ΚΡΗΤΗΣ (ΚΟ)	15.3	---	15.3	04/03/2025	---	---	---	---	877@14.80	500@15.00	---	---	---	---	---	---	418,901.76	14	15.3	50203015	
255,494,534	2.71	0.255	0.247	0.47	11/12/2024	30/09/2021	---	ΠΡΟΝΤΕΑ (ΚΟ)	6	-2.44 E	6.15	04/03/2025	6.1	6	6.1	6	6.039	60@6.00	300@6.10	---	---	4,395	10	26,539.50	1,532,967.20	5.8	6.7	35102000	
4,181,450	0.500	---	---	---	21/08/2000	05/03/2002	---	ΣΑΡΑΝΤΟΠΟΥΛΟΣ ΚΥΛ/ΜΥΛΟΙ (ΚΟ)	1.07	---	1.07	04/03/2025	---	---	---	---	---	---	2000@1.05	---	---	---	---	---	---	4,474.15	0.965	1.14	45102020

Διαπραγματεύσιμα Αμοιβαία Κεφάλαια (Δ.Α.Κ.)

971,502	---	---	---	---	15/06/2016	---	ALPHA ETF FTSE Athex Large Cap	40	2.07 P	39.19	04/03/2025	39.55	39.55	40	40	39.716	25@39.96	500@40.05	---	---	10,031	171	398,391.13	---	35.74	40	12003
---------	-----	-----	-----	-----	------------	-----	--------------------------------	----	--------	-------	------------	-------	-------	----	----	--------	----------	-----------	-----	-----	--------	-----	------------	-----	-------	----	-------

Επιτήρηση

89,078,604	0.040	---	---	---	07/07/2010	16/01/2024	5160	FRIGOGLASS (ΚΟ)	0.224	-5.88 E	0.238	04/03/2025	0.23	0.224	0.23	0.224	0.226	1408@0.224	8004@0.230	---	2023	40,092	27	9,046.61	19,953.61	0.184	0.266	50204000	
13,191,620	0.620	---	---	---	04/08/2010	09/09/2002	5232	ΥΑΛCO - ΚΩΝΣΤΑΝΤΙΝΟΥ (ΚΟ)	0.162	---	0.162	04/03/2025	---	---	---	---	---	---	5974@0.146	---	---	---	---	---	---	2,137.04	0.146	0.162	40202020
17,579,754	4.16	---	---	---	18/08/2006	02/08/2010	---	ΒΙΟΤΕΡ (ΚΟ)	0.226	-9.60 E	0.25	04/03/2025	0.226	0.226	0.226	0.226	0.226	6500@0.226	1597@0.246	---	---	6,000	5	1,356.00	3,973.02	0.226	0.29	50101010	
15,842,391	1.51	---	---	---	15/07/2009	12/05/2000	5141	ΜΠΗΤΡΟΣ ΣΥΜΜΕΤΟΧΙΚΗ (ΚΟ)	0.61	9.91 P	0.555	04/03/2025	0.61	0.61	0.61	0.61	0.61	287@0.610	---	---	---	---	3,213	3	1,959.93	9,663.86	0.535	0.77	55102010
24,319,250	0.300	---	---	---	09/07/2002	04/07/2007	5165	ΠΡΟΔΕΥΤΙΚΗ (ΚΟ)	0.25	-4.58 E	0.262	04/03/2025	0.25	0.25	0.25	0.25	0.25	600@0.248	2500@0.258	---	---	13,190	16	3,297.50	6,079.81	0.246	0.376	50101010	
28,438,268	0.070	---	---	---	21/08/2006	24/11/1999	5253	ΣΠΥΡΟΥ ΑΓΡ. ΟΙΚ. (ΚΟ)	0.151	---	0.151	04/03/2025	---	---	---	---	---	2331@0.138	1500@0.151	---	---	---	---	---	---	4,294.18	0.138	0.16	45102010
1,011,000	1.00	---	---	---	01/07/2004	11/12/2012	5193	ΤΡΙΑ ΑΛΦΑ (ΚΟ)	5	---	---	04/03/2025	4.54	4.54	4.54	4.54	4.54	25@4.52	85@4.88	---	2023	24	1	108.96	5,055.00	4.04	5	55101020	

Κατάσταση σε Αναστολή

65,326,268	0.530	---	---	---	04/07/2007	19/07/2006	4750	SAΤO ΑΕ (ΚΟ)	0.028	---	0.028	05/09/2024	---	---	---	---	---	---	---	---	---	---	---	---	---	---	---	---	1,829.14	0.028	0.028	40202015
3,961,300	1.28	---	---	---	29/06/2004	03/08/2000	5248	ΔΟΥΡΟΣ (ΚΟ)	0.25	---	0.25	24/04/2023	---	---	---	---	---	---	---	---	---	---	---	---	---	---	---	---	990.33	0.25	0.25	40204020
51,754,364	0.300	---	---	---	23/12/2003	24/01/2007	5197	ΕΠΙΛΕΚΤΟΣ (ΚΟ)	0.132	---	0.132	31/10/2024	---	---	---	---	---	---	---	---	---	---	---	---	---	---	---	---	6,831.58	0.132	0.132	55101020

Σημειώσεις Χρεογράφων

Κωδικός	Κείμενο σημείωσης
()	- Προσαρμοσμένα Μέρισματα λόγω διανομής Δωρεάν μετοχών.
*	- Τελευταία προσαρμοσμένη τιμή κλεισίματος.
[1]	- Καθαρά μερίσματα.
[2]	- Στη στήλη "Ημερ. Αποκοπής τελευταίου δικαιώματος" αναφέρεται η Ημερομηνία εισαγωγής για Νέες Εταιρείες.
[3]	- Η Χρηματιστηριακή αξία αναφέρεται στο σύνολο των μετοχών
[4]	- Η κωδικοποίηση των Κλάδων Οικονομικής Δραστηριότητας του Χ.Α. παρουσιάζονται στο Παράρτημα Α
[5]	- Η Χρηματιστηριακή Αξία αναφέρεται στο σύνολο των κατηγοριών μετοχών (εφόσον έχουν εισαχθεί περισσότερες της μιας κατηγορίες) και δεν αναφέρεται σε επιμέρους κατηγορίες μετοχών μιας εταιρείας.
[6]	- P/E μεγαλύτερο του 100
[7]	- Τελευταία εικόνα του Βιβλίου Εντολών πριν το τέλος της συνεδρίασης
[8]	- Στην Αξία Συναλλαγών των Μετοχών περιλαμβάνονται όλοι οι τύποι Πακέτων
4750	- Μεταφορά στην Κατηγορία Επιτήρησης από 8/4/2011.
5093	- Μεταφορά στην Κατηγορία Επιτήρησης από 8/4/2015.
5141	- Μεταφορά στην Κατηγορία Επιτήρησης από 10/05/2017.
5160	- Μεταφορά στην Κατηγορία Επιτήρησης από 15/04/2016.
5165	- Μεταφορά στην Κατηγορία Επιτήρησης από 15/02/2018.
5193	- Μεταφορά στην κατηγορία Επιτήρησης από 25/10/2018.
5197	- Μεταφορά στην κατηγορία Επιτήρησης από 07/11/2018.
5232	- Μεταφορά στην Κατηγορία Επιτήρησης από 08/04/2011.
5248	- Μεταφορά στην κατηγορία Επιτήρησης από 06/09/2011.
5253	- Μεταφορά στην Επιτήρησης από 14/5/2021.

Στοιχεία Συναλλαγών Πακέτων

Χρεόγραφο	Όγκος πακέτου	Τιμή πακέτου	Αξία πακέτου	Ώρα έγκρισης	Σημείωση
ALPHA ΥΠΗΡΕΣΙΩΝ ΣΥΜΜ (ΚΟ)	57,000,000	1.92	109,155,000.00	10:30:47	20
ΕΘΝΙΚΗ ΤΡΑΠΕΖΑ (ΚΟ)	50,000	9.06	453,000.00	10:32:30	20
IDEAL HOLDINGS (ΚΟ)	30,000	6.18	185,400.00	11:06:43	20
EUROBANK HOLDINGS (ΚΟ)	200,000	2.52	503,400.00	11:11:25	20
EUROBANK HOLDINGS (ΚΟ)	200,000	2.52	504,000.00	11:24:27	20
EUROBANK HOLDINGS (ΚΟ)	1,000,000	2.52	2,517,000.00	11:32:36	20
ALPHA ΥΠΗΡΕΣΙΩΝ ΣΥΜΜ (ΚΟ)	300,000	2.00	600,000.00	11:36:31	20
EUROBANK HOLDINGS (ΚΟ)	750,000	2.55	1,912,500.00	11:47:40	20
JUMBO (ΚΟ)	25,000	26.40	660,000.00	11:53:57	20
ΕΘΝΙΚΗ ΤΡΑΠΕΖΑ (ΚΟ)	100,000	9.10	909,600.00	12:00:02	20
CENERGY HOLDINGS (ΚΑ)	25,000	9.17	229,250.00	12:04:23	20
ΠΕΙΡΑΙΩΣ FINANCIAL HOLD (ΚΟ)	525,000	4.60	2,415,000.00	12:13:54	20
ΔΕΗ (ΚΟ)	77,000	13.12	1,010,240.00	12:16:16	20
EUROBANK HOLDINGS (ΚΟ)	300,000	2.55	765,000.00	12:27:47	20
ΤΡΑΠΕΖΑ ΟΡΤΙΜΑ BANK (ΚΟ)	20,000	14.34	286,800.00	13:11:14	20
ΠΕΙΡΑΙΩΣ FINANCIAL HOLD (ΚΟ)	500,000	4.62	2,310,000.00	13:51:24	20
ΠΕΙΡΑΙΩΣ FINANCIAL HOLD (ΚΟ)	200,000	4.62	923,000.00	13:52:57	20
ΔΕΗ (ΚΟ)	89,450	13.14	1,175,373.00	13:55:06	20
IDEAL HOLDINGS (ΚΟ)	100,000	6.15	615,000.00	14:01:48	20
CENERGY HOLDINGS (ΚΑ)	30,000	9.25	277,500.00	14:04:21	20
EUROBANK HOLDINGS (ΚΟ)	500,000	2.56	1,278,500.00	14:14:52	20
ΠΕΙΡΑΙΩΣ FINANCIAL HOLD (ΚΟ)	300,000	4.61	1,381,500.00	14:38:06	20
BANK OF CYPRUS (ΚΟ)	67,605	5.36	362,362.80	15:24:24	20
ΕΥΡΩΠΗ HOLDINGS A.E. (ΚΟ)	800,000	1.70	1,360,000.00	15:27:09	20
JUMBO (ΚΟ)	29,485	26.06	768,379.10	16:07:39	20
EUROBANK HOLDINGS (ΚΟ)	500,000	2.58	1,292,000.00	16:16:26	20
EUROBANK HOLDINGS (ΚΟ)	466,694	2.59	1,210,604.24	16:27:18	20
ΠΕΙΡΑΙΩΣ FINANCIAL HOLD (ΚΟ)	100,000	4.65	464,500.00	16:43:35	20
ΠΕΙΡΑΙΩΣ FINANCIAL HOLD (ΚΟ)	126,405	4.70	594,103.50	17:10:29	20

Σημειώσεις πακέτων

- 9 - Μέθοδος 6-1 / Ειδική Χρέωση
- 10 - Μέθοδος 6-1 / Ειδική Χρέωση, Αυθημερόν Διακανονισμός
- 14 - Μέθοδος 6-3 / Πακέτο Αποκατάστασης, Ατελής αγορά και Πώληση
- 18 - Μέθοδος 6-2 / SPOT 1
- 19 - Μέθοδος 6-2 / SPOT 2
- 20 - Μέθοδος 6-1 και Μέθοδος 6-1 Αυθημερόν Διακανονισμός
- 21 - Άλλη Προσυμφωνημένη

Στοιχεία Συναλλαγών Δικαιωμάτων

Ημερ. αποκοπής	Έναρξη εξάσκησης	Λήξη εξάσκησης	Λήξη διαπραγμάτευσης	Δικαιώματα	Κατωτ Τιμή	Ανωτ Τιμή	Τιμή κλεισ.	Τελευταία ζήτηση	Τελευταία προσφορά	Όγκος	Πράξεις	Αξία Συναλλαγών
----------------	------------------	----------------	----------------------	------------	------------	-----------	-------------	------------------	--------------------	-------	---------	-----------------

Δεν υπάρχουν Συναλλαγές Δικαιωμάτων.

Στοιχεία Συναλλαγών Εκποιήσεων

Χρεόγραφα	Τύπος Χρεογράφου	Όγκος Συναλλαγών	Αριθμός Πράξεων	Αξία Συναλλαγών	Σημείωση
-----------	------------------	------------------	-----------------	-----------------	----------

Δεν πραγματοποιήθηκαν Εκποιήσεις Μετοχών.

Σημειώσεις Εκποιήσεων

- Δημόσιος Ανοικτός Πλειστηριασμός
- Εκποίηση Ενσώματων Ονομαστικών Μετοχών
- Εκποίηση Αδιάθετων Κλασματικών Υπολοίπων

Στοιχεία Ενεργητικού Διαπραγματεύσιμων Αμοιβαίων Κεφαλαίων (Δ.Α.Κ.)

	Ημερομηνία συναλλαγών	Δημιουργία / Εξαγορά	Αριθ. Μερ. (T-1)	Νέα Μερ. (T-1)	Εξαγορασθ. Μερ. (T-1)	Μερίδια (T) [1]	Αξία Ενεργητικού [2]	Καθαρή Τιμή	Μέρισμα /Μερίδιο	Ημερ. Αποκοπής
ALPHA ETF FTSE Athex Large Cap	05/03/2025	5,000	971,502	---	---	971,502	38,122,210.00	39.2405	1.35	01/07/2024

Σημειώσεις Δ.Α.Κ.

[1] - Αριθμ. μεριδίων (T) = Αριθμ. μεριδίων (T-1) + Νεοεκδιθέντα μερίδια (T-1) - Εξαγορασθέντα μερίδια (T-1)

[2] - Περιλαμβάνονται και τα μερίδια που δημιουργήθηκαν / εξαγοράσθηκαν την ημέρα T-1.

Περιγραφή	Στοιχεία
Όνομασία Δ.Α.Κ.	ALPHA ETF FTSE Athex Large Cap
Σύμβολο Δ.Α.Κ. (GR)	ΑΔΑΚ
Σύμβολο Δ.Α.Κ. (EN)	AETF
ISIN Δ.Α.Κ.	GRF000153004
Κατηγορία Διαπραγμάτευσης	Διαπραγματεύσιμα Αμοιβαία Κεφάλαια (Δ.Α.Κ.)
Τύπος Δ.Α.Κ.	Μετοχών
Τρόπος διαχείρισης	Παθητικός
Επενδυτική Στρατηγική	Σκοπός της επενδυτικής πολιτικής του Αμοιβαίου Κεφαλαίου είναι η αναπαραγωγή της αποδόσεως του Δείκτη FTSE/X.A. Large Cap του Χρηματιστηρίου Αθηνών σε όρους Ευρώ, ακολουθώντας πλήρως και πανομοιότυπες τη σύνθεση του υποκείμενου Δείκτη.
Εκδότης	ΑΛΦΑ ASSET MANAGEMENT Α.Ε.Δ.Α.Κ.
Εταιρεία Διαχείρισης	ΑΛΦΑ ASSET MANAGEMENT Α.Ε.Δ.Α.Κ.
Ειδικοί Διαπραγματευτές	ΑΛΦΑ FINANCE Α.Χ.Ε.Π.Ε.Υ. , ΕΘΝΙΚΗ ΧΡΗΜΑΤΙΣΤΗΡΙΑΚΗ Α.Χ.Ε.Π.Ε.Υ.
Θεματοφύλακας	ΑΛΦΑ ΤΡΑΠΕΖΑ Α.Ε.
Σύμβολο Δείκτη (GR)	FTSE
Σύμβολο Δείκτη (EN)	FTSE
Όνομασία Δείκτη	FTSE/X.A. Large Cap
ISIN Δείκτη	GRI99201A006
Κλάσμα Δείκτη [1]	1/100
Αρχική Τιμή Μεριδίου	21.76
Συνολικός Αριθμός Μεριδίων [2]	971,502
Ημερομηνία πρώτης Έκδοσης	14/01/2008
Ημερομηνία έναρξης Διαπραγμάτευσης	24/01/2008
Νόμισμα Διαπραγμάτευσης	ΕΥΡΩ
Νόμισμα Ενεργητικού	ΕΥΡΩ
Αρχική Αξία Ενεργητικού [3]	3,000,000.00
Αριθμ. Μεριδίων για Δημιουργία-Εξαγορά [4]	5,000
Αμοιβή Διαχείρισης	0.375

Σημειώσεις Δ.Α.Κ.

[1] - Το κλάσμα της τιμής του δείκτη που αποτελεί η τιμή της πρώτης έκδοσης

[2] - Ο αριθμός μεριδίων που διαπραγματεύθηκαν στο Χρηματιστήριο την ημέρα T

[3] - Η αξία του ενεργητικού κατά την έκδοση

[4] - Ο αριθμός μεριδίων που απαιτείται κατά τη διαδικασία δημιουργίας εξαγοράς

Ανακοινώσεις

Σύμφωνα με τον [Κανονισμό](#) του Χρηματιστηρίου Αθηνών, οι ανακοινώσεις των εκδοτριών είναι αναρτημένες στην επίσημη ιστοσελίδα του Ομίλου www.athexgroup.gr και συγκεκριμένα στην ενότητα «Ενημέρωση – Ανακοινώσεις Εταιριών – [Ανακοινώσεις Εισηγμένων Εταιριών](#)».

Στο Ημερήσιο Δελτίο Τιμών (Η.Δ.Τ.) θα συνεχίσουν να δημοσιεύονται ανακοινώσεις των εκδοτριών σε εφαρμογή νόμων (όπως Ν 3461 / 2006 περί Δημοσίων Προτάσεων) ή εξειδικευμένων αποφάσεων της Επιτροπής Κεφαλαιαγοράς, πχ όπως

Απόφαση 4/278/12.8.2003 - Εταιρίες Επενδύσεων

Απόφαση 10Α/1038/30.10.2024 - Πρόσθετη πληροφόρηση για τη χρήση αντληθέντων κεφαλαίων

Ομολογιακά Δάνεια Επιχειρήσεων – Οργανωμένη Αγορά (Μη Μετατρέψιμα)

Πλήθος Εισηγμένων Ομολογιών	Ονομαστική αξία	Τιμή έκδοσης	Σημερινό επιτόκιο	Ημερ. λήξης	Διάρκεια (έτη)	Σημείωση	Τοκομερίδιο		Μον. Διασπ.	Ομόλογα Επιχειρήσεων	Δεδ. Τόκος	Αποδ. Λήξη	Κατωτ Τιμή	Ανωτ Τιμή	Τιμή κλεισ. Προηγ.	Κλείσιμο-ημ/νία	Όγκος	Αξία Συναλλαγών	Τελευταία εντολή			Μεγ έτους		
							Κοινό	Προτιμησιακό											Τιμή	Αγορ./ Πώλ.	Ημερομηνία		λαχ έτους	
250,000	1,000.00	1,000.00	2.45	16/11/2028	7	---	7	---	1	ΕΒΛΑΛΧΑΛΚΟΡ Α.Ε. (Μη μετατρέψιμο)	7.4181	3.3730	95.8000	96.9000	96.0000	96.0500	04/03/2025	176,000	170,304.58	95.8501	A	35/03/2025	94.5100	97.5000
320,000	1,000.00	1,000.00	3.40	21/07/2027	7	---	10	---	1	LAMDA DEVELOPMENT Α.Ε. (Μη μετατρέψιμο)	4.2500	3.3190	98.5003	99.2499	99.0000	99.0000	04/03/2025	675,000	670,152.76	99.0000	A	35/03/2025	97.6000	99.5999
200,000	1,000.00	1,000.00	2.10	27/10/2027	7	---	9	---	1	Ο.Π.Α.Π. Α.Ε. (Μη Μετατρέψιμο)	7.5250	2.5970	98.0000	98.3000	98.1478	98.3000	04/03/2025	46,000	45,494.15	98.0000	A	35/03/2025	96.0100	98.7000
200,000	1,000.00	1,000.00	1.90	23/03/2028	7	---	8	---	1	ΜΟΤΟΡ ΟΪΛ ΔΙΥΛΙΣΤΗΡΙΑ ΚΟΡΙΝΘΟΥ ΑΕ (Μη μετατρέψιμο)	8.7083	3.1500	95.7201	97.0000	95.8000	96.0000	04/03/2025	142,000	137,480.50	95.7771	A	35/03/2025	95.1501	97.0000
230,000	1,000.00	1,000.00	4.70	12/07/2029	7	---	6	---	1	LAMDA DEVELOPMENT Α.Ε. (Μη μετατρέψιμο)	6.9194	4.0780	100.4000	100.5000	100.4000	100.4760	04/03/2025	133,000	134,485.33	100.3015	A	35/03/2025	100.2500	103.2000
100,000	1,000.00	1,000.00	4.40	26/07/2029	7	---	6	---	1	CRPLP SHIPPING HOLDINGS PLC (Μη μετατρέψιμο)	4.7667	3.6410	101.2001	101.3700	101.2851	101.3640	04/03/2025	20,000	20,352.34	101.3601	A	35/03/2025	100.5000	105.2895
199,375	1,000.00	1,000.00	3.60	12/03/2026	7	---	12	---	1	ΑΕΡΟΠΟΡΙΑ ΑΙΓΑΙΟΥ Α.Ε. (Μη μετατρέψιμο)	17.6000	2.6280	100.0500	100.5000	100.4000	100.3680	04/03/2025	65,000	66,311.40	100.0500	A	35/03/2025	99.6862	101.0000
150,000	1,000.00	1,000.00	2.60	22/10/2026	7	---	11	---	1	ΤΕΡΝΑ ΕΝΕΡΓΕΙΑΚΗ Μ.Α.Ε.Χ. (Μη μετατρέψιμο)	9.8222	2.9710	98.7500	98.7500	98.7500	98.8600	04/03/2025	17,000	16,954.48	98.8000	A	35/03/2025	97.6272	99.1800
500,000	1,000.00	1,000.00	2.75	03/07/2027	7	---	10	---	1	ΓΕΚ ΤΕΡΝΑ Α.Ε. (Μη μετατρέψιμο)	4.8125	3.2060	98.0000	98.4900	98.0824	97.8000	04/03/2025	18,000	17,741.45	98.0001	A	35/03/2025	96.5000	98.4999
150,000	1,000.00	1,000.00	2.65	22/10/2026	5	---	7	---	1	CRPLP SHIPPING HOLDINGS PLC (Μη μετατρέψιμο)	10.0111	3.5800	98.0400	98.0400	98.0400	98.7000	04/03/2025	1,000	990.41	98.0400	A	35/03/2025	97.3000	98.7000
120,000	1,000.00	1,000.00	3.95	04/04/2025	7	---	14	---	1	ΓΕΚ ΤΕΡΝΑ Α.Ε. (Μη μετατρέψιμο)	16.8972	4.9790	99.8000	99.8000	99.8000	99.8000	26/02/2025	8,000	8,119.18	99.8000	A	35/03/2025	99.5000	100.3000
120,000	1,000.00	1,000.00	2.65	06/12/2028	7	---	7	---	1	ΝΟΒΑΛ ΠΡΟΠΕΡΤΥ ΑΕΕΑΠ (Μη μετατρέψιμο)	6.6986	3.5330	96.0000	96.5000	96.0000	96.1000	04/03/2025	17,000	16,438.88	95.6030	A	35/03/2025	94.2301	97.0000
300,000	1,000.00	1,000.00	2.30	14/12/2028	7	---	7	---	1	ΓΕΚ ΤΕΡΝΑ Α.Ε. (Μη μετατρέψιμο)	5.1750	3.5060	95.0000	95.1001	95.0352	94.8630	04/03/2025	181,000	172,950.39	95.0000	A	35/03/2025	92.9502	95.7000
100,000	1,000.00	1,000.00	2.95	11/02/2027	5	---	7	---	1	SAFE BULKERS PARTICIPATIONS PLC (Μη μετατρέψιμο)	1.9667	4.0320	97.2000	97.5050	97.3562	97.8940	04/03/2025	27,000	26,339.27	97.2110	A	35/03/2025	97.0001	99.9999
100,000	1,000.00	1,000.00	2.80	25/01/2027	5	---	7	---	1	PREMIA Α.Ε. (Μη μετατρέψιμο)	3.0333	4.2820	96.7012	96.7012	96.7012	96.7010	04/03/2025	1,000	970.05	96.7521	A	35/03/2025	96.2000	98.3000
500,000	1,000.00	1,000.00	4.00	10/07/2030	7	---	4	---	1	METLEN ENERGY & METALS Α.Ε. (Μη μετατρέψιμο)	6.2222	3.3900	101.7505	101.8700	101.7505	101.8000	04/03/2025	165,000	169,035.24	101.7505	A	35/03/2025	100.4600	101.9000
99,697	1,000.00	1,000.00	5.50	15/12/2028	5	---	3	---	1	IDEAL HOLDINGS Α.Ε. (Μη μετατρέψιμο)	12.3750	4.1040	103.7000	103.7000	103.7000	103.7000	04/03/2025	1,000	1,049.38	103.7000	A	35/03/2025	102.9732	104.3000
200,000	1,000.00	1,000.00	4.25	23/01/2029	5	---	3	---	1	AUTOHELLAS Α.Τ.Ε.Ε. (Μη μετατρέψιμο)	5.0764	3.7130	---	---	---	101.2340	04/03/2025	---	---	101.1500	A	35/03/2025	100.7431	103.2000

Σημειώσεις Εταιρικών Ομολόγων

Ο Όγκος Συναλλαγών υπολογίζεται ως (Τεμάχια) * (Ονομαστική Τιμή). Η Αξία Συναλλαγών υπολογίζεται ως (Τεμάχια) * (Ονομαστική Τιμή) * (Τιμή %) + (Δεδουλευμένοι Τόκοι).

Οι τιμές συναλλαγών των ομολόγων υπολογίζονται ως ποσοστό επί τοις εκατό (%) της ονομαστικής τους τιμής.

Όλα τα ομόλογα έχουν Ονομαστική Αξία εκπεφρασμένη σε Ευρώ (εκτός εάν σημειώνεται διαφορετικά).

Ομολογιακά Δάνεια Επιχειρήσεων – Οργανωμένη Αγορά (Μη Μετατρέψιμα)

Πλήθος Εισηγμένων Ομολογιών	Ονομαστική αξία	Τιμή έκδοσης	Σημερινό επιτόκιο	Ημερ. λήξης	Διάρκεια (έτη)	Σημείωση	Τοκομερίδιο		Μον. Διασπ.	Ομόλογα Επιχειρήσεων	Δεδ. Τόκος	Αποδ./Λήξη	Κατωτ Τιμή	Ανωτ Τιμή	Τιμή κλεισ. Προηγ.	Κλείσιμο-ημ/νία	Όγκος	Αξία Συναλλαγών	Τελευταία εντολή			Μεγ έτους		
							Κοινό	Προτιμησιακό											Τιμή	Αγορ./ Πώλ.	Ημερομηνία		λαχ έτους	
130,000	1,000.00	1,000.00	6.00	27/02/2029	5	---	3	---	1	INTRALOT Α.Ε. (Μη μετατρέψιμο)	1.3333	4.8690	102.8000	102.8000	102.8000	102.9000	04/03/2025	21,000	21,616.00	102.6501	A	35/03/2025	101.0000	103.6000
300,000	1,000.00	1,000.00	2.30	20/07/2028	7	---	8	---	1	ΠΡΟΝΤΕΑ ΑΕΕΑΠ (Μη μετατρέψιμο)	2.9389	3.5390	95.3000	95.4500	95.3001	95.3100	04/03/2025	11,000	10,518.33	95.3000	A	35/03/2025	94.0000	95.4500

Σημειώσεις Εταιρικών Ομολόγων

Ο Όγκος Συναλλαγών υπολογίζεται ως (Τεμάχια) * (Ονομαστική Τιμή). Η Αξία Συναλλαγών υπολογίζεται ως (Τεμάχια) * (Ονομαστική Τιμή) * (Τιμή %) + (Δεδουλευμένοι Τόκοι).
 Οι τιμές συναλλαγών των ομολόγων υπολογίζονται ως ποσοστό επί τοις εκατό (%) της ονομαστικής τους τιμής.
 Όλα τα ομόλογα έχουν Ονομαστική Αξία εκπεφρασμένη σε Ευρώ (εκτός εάν σημειώνεται διαφορετικά).

Ομόλογα Ελληνικού Δημοσίου

Πλήθος Εισηγμ. Ομολογιών	Όνομ. αξία	Σημερινό επιτόκιο	Υπολογισμός Δεδουλευμένων	Ημερ/νία Λήξης [1]	Διάρκεια (έτη)	Σημείωση	Ημερομηνία Πληρ.	Αξία τρέχοντος	Μον. Διασπ.	Ομόλογα Ελληνικού Δημοσίου	Κατωτ Τιμή	Ανωτ Τιμή	Τιμή κλεισ.	Προηγ. Κλείσιμο-ημ/νία	Όγκος	Αξία Συναλλαγών	Τελευταία εντολή Αγορ./ Πώλ. Ημερομηνία
3,000,000	1,000.00	4.13	Πργμ/Πργμ	15/06/2054	30	---	15/06	4.13	1	ΟΕΔ-ΣΤΘ-150654-30X-4,125-1,000	---	---	---	---	---	---	---
4,700,000	1,000.00	1.88	Πργμ/Πργμ	04/02/2035	15	---	04/02	1.88	1	ΟΕΔ-ΣΤΘ-040235-15X-1,875-1,000	---	---	---	---	---	---	---
6,000,000	1,000.00	0.75	Πργμ/Πργμ	18/06/2031	10	---	18/06	0.75	1	ΟΕΔ-ΣΤΘ-180631-10X-0,750-1,000	---	---	---	---	---	---	---
3,600,000	1,000.00	3.88	Πργμ/Πργμ	15/06/2028	5	---	15/06	3.88	1	ΟΕΔ-ΣΤΘ-150628-05X-3,875-1,000	---	---	---	---	---	---	---
5,962,747,327	1.00	3.75	Πργμ/Πργμ	30/01/2028	10	---	/02 - 01/02 - 31/	3.75	1	ΟΕΔ-ΣΤΘ-300128-10X-3,750-1,00	---	---	---	85.4610 13/07/2018	---	---	1.0000 A 28/11/2018
7,067,309,386	1.00	3.90	Πργμ/Πργμ	30/01/2033	15	---	/02 - 01/02 - 31/	3.90	1	ΟΕΔ-ΣΤΘ-300133-15X-3,900-1,00	---	---	---	78.6730 13/07/2018	---	---	1.0000 A 28/11/2018
5,622,848,349	1.00	4.00	Πργμ/Πργμ	30/01/2037	19	---	/02 - 01/02 - 31/	4.00	1	ΟΕΔ-ΣΤΘ-300137-19X-4,000-1,00	---	---	---	77.0370 13/07/2018	---	---	1.0000 A 28/11/2018
5,476,770,669	1.00	4.20	Πργμ/Πργμ	30/01/2042	24	---	/02 - 01/02 - 31/	4.20	1	ΟΕΔ-ΣΤΘ-300142-24X-4,200-1,00	---	---	---	77.7640 13/07/2018	---	---	1.0000 A 28/11/2018
4,950,000	1,000.00	3.38	Πργμ/Πργμ	15/06/2034	10	---	15/06	3.38	1	ΟΕΔ-ΣΤΘ-150634-10X-3,375-1,000	---	---	---	---	---	---	---
59,586,043	1.00	4.30	Πργμ/Πργμ	24/02/2026	14	---	24/02	4.30	1	ΟΕΔ-ΣΤΘ-240226-14X-2,000-1,00	---	---	---	10.0000 22/06/2015	---	---	---
41,118,344	1.00	4.30	Πργμ/Πργμ	24/02/2027	15	---	24/02	4.30	1	ΟΕΔ-ΣΤΘ-240227-15X-2,000-1,00	---	---	---	10.0000 22/06/2015	---	---	---
45,137,734	1.00	4.30	Πργμ/Πργμ	24/02/2028	16	---	24/02	4.30	1	ΟΕΔ-ΣΤΘ-240228-16X-2,000-1,00	---	---	---	10.0000 22/06/2015	---	---	---
61,768,888	1.00	4.30	Πργμ/Πργμ	24/02/2029	17	---	24/02	4.30	1	ΟΕΔ-ΣΤΘ-240229-17X-2,000-1,00	---	---	---	10.0000 22/06/2015	---	---	---
54,567,744	1.00	4.30	Πργμ/Πργμ	24/02/2030	18	---	24/02	4.30	1	ΟΕΔ-ΣΤΘ-240230-18X-2,000-1,00	---	---	---	10.0000 22/06/2015	---	---	---
37,541,515	1.00	4.30	Πργμ/Πργμ	24/02/2031	19	---	24/02	4.30	1	ΟΕΔ-ΣΤΘ-240231-19X-2,000-1,00	---	---	---	10.0000 22/06/2015	---	---	---
37,558,317	1.00	4.30	Πργμ/Πργμ	24/02/2032	20	---	24/02	4.30	1	ΟΕΔ-ΣΤΘ-240232-20X-2,000-1,00	---	---	---	10.0000 22/06/2015	---	---	---
37,473,732	1.00	4.30	Πργμ/Πργμ	24/02/2033	21	---	24/02	4.30	1	ΟΕΔ-ΣΤΘ-240233-21X-2,000-1,00	---	---	---	10.0000 22/06/2015	---	---	---
33,888,293	1.00	4.30	Πργμ/Πργμ	24/02/2034	22	---	24/02	4.30	1	ΟΕΔ-ΣΤΘ-240234-22X-2,000-1,00	---	---	---	10.0000 22/06/2015	---	---	---
35,177,800	1.00	4.30	Πργμ/Πργμ	24/02/2035	23	---	24/02	4.30	1	ΟΕΔ-ΣΤΘ-240235-23X-2,000-1,00	---	---	---	10.0000 22/06/2015	---	---	---
35,547,268	1.00	4.30	Πργμ/Πργμ	24/02/2036	24	---	24/02	4.30	1	ΟΕΔ-ΣΤΘ-240236-24X-2,000-1,00	---	---	---	10.0000 22/06/2015	---	---	---
40,246,306	1.00	4.30	Πργμ/Πργμ	24/02/2037	25	---	24/02	4.30	1	ΟΕΔ-ΣΤΘ-240237-25X-2,000-1,00	---	---	---	10.0000 22/06/2015	---	---	---
37,643,952	1.00	4.30	Πργμ/Πργμ	24/02/2038	26	---	24/02	4.30	1	ΟΕΔ-ΣΤΘ-240238-26X-2,000-1,00	---	---	---	10.0000 22/06/2015	---	---	---
36,977,100	1.00	4.30	Πργμ/Πργμ	24/02/2039	27	---	24/02	4.30	1	ΟΕΔ-ΣΤΘ-240239-27X-2,000-1,00	---	---	---	10.0000 22/06/2015	---	---	---
41,615,000	1.00	4.30	Πργμ/Πργμ	24/02/2040	28	---	24/02	4.30	1	ΟΕΔ-ΣΤΘ-240240-28X-2,000-1,00	---	---	---	10.0000 22/06/2015	---	---	---
42,227,208	1.00	4.30	Πργμ/Πργμ	24/02/2041	29	---	24/02	4.30	1	ΟΕΔ-ΣΤΘ-240241-29X-2,000-1,00	---	---	---	10.0000 22/06/2015	---	---	---
68,288,487	1.00	4.30	Πργμ/Πργμ	24/02/2042	30	---	24/02	4.30	1	ΟΕΔ-ΣΤΘ-240242-30X-2,000-1,00	---	---	---	10.0000 22/06/2015	---	---	---
4,500,000	1,000.00	3.88	Πργμ/Πργμ	12/03/2029	10	---	12/03	3.88	1	ΟΕΔ-ΣΤΘ-120329-10X-3,875-1,000	---	---	---	---	---	100.0000	A 15/10/2019
4,500,000	1,000.00	0.00	Πργμ/Πργμ	12/02/2026	5	---	12/02	0.00	1	ΟΕΔ-ΣΤΘ-120226-05X-0,000-1,000	---	---	---	---	---	---	---
964,000	1,000.00	3.25	Πργμ/Πργμ	20/03/2025	6	---	20/03	3.25	1	ΟΕΔ-ΣΤΘ-200325-06X-3,250-1,000	---	---	---	---	---	---	---
2,100,000	1,000.00	3.55	Πργμ/Πργμ	20/03/2026	7	---	20/03	3.55	1	ΟΕΔ-ΣΤΘ-200326-07X-3,550-1,000	---	---	---	---	---	---	---
5,500,000	1,000.00	1.50	Πργμ/Πργμ	18/06/2030	10	---	18/06	1.50	1	ΟΕΔ-ΣΤΘ-180630-10X-1,500-1,000	---	---	---	---	---	---	---
3,500,000	1,000.00	4.38	Πργμ/Πργμ	18/07/2038	15	---	18/07	4.38	1	ΟΕΔ-ΣΤΘ-180738-15X-4,375-1,000	---	---	---	---	---	---	---
40,000	1,000.00	3.91	FLR Πργμ/360	18/09/2025	1	---	18/09 - 18/03	---	1	ΟΕΔ-ΚΥΜ-180925-01X-3,915-1,000	---	---	---	---	---	---	---
5,364,250	1,000.00	3.25	Πργμ/Πργμ	20/03/2050	30	---	20/03	3.25	1	ΟΕΔ-ΣΤΘ-200350-30X-3,250-1,000	---	---	---	---	---	---	---

Σημειώσεις Ομολόγων Ελλ. Δημοσίου

Ο Όγκος Συναλλαγών υπολογίζεται ως (Τεμάχια) * (Όνομαστική Τιμή). Η Αξία Συναλλαγών υπολογίζεται ως (Τεμάχια) * (Όνομαστική Τιμή) * (Τιμή %) + (Δεδουλευμένοι Τόκοι)

Η Αξία του τρέχοντος τοκομεριδίου για τις εκδόσεις Ονομαστικής Αξίας 0,01 ευρώ, αναφέρεται σε Ονομαστική Αξία 100 ευρώ.

FLR (= Floating Interest Rate) Ομόλογο Μεταβλητού Επιτοκίου.

[1] - Η Ημερομηνία Λήξης της τοκοφόρου περιόδου και η Ημερομηνία Πληρωμής του τοκομεριδίου.

Ομόλογα Ελληνικού Δημοσίου

Πλήθος Εισηγμ. Ομολογιών	Ονομ. αξία	Σημερινό επιτόκιο	Υπολογισμός Δεδουλευμένων	Ημερ/νία Λήξης [1]	Διάρκεια (έτη)	Σημείωση	Ημερομηνία Πληρ.	Αξία τρέχοντος	Μον. Διαπρ.	Ομόλογα Ελληνικού Δημοσίου	Κατωτ Τιμή	Ανωτ Τιμή	Τιμή κλεισ.	Προηγ. Κλείσιμο-ημ/νία	Όγκος	Αξία Συναλλαγών	Τελευταία εντολή Αγορ./ Πώλ. Ημερομηνία
4,250,000	1,000.00	3.63	Πργμ/Πργμ	15/06/2035	10	---	15/06	3.63	1	ΟΕΔ-ΣΤΘ-150635-10Χ-3,625-1000,00	---	---	---	---	---	---	---
3,924,361	1,000.00	2.00	Πργμ/Πργμ	22/04/2027	7	---	22/04	2.00	1	ΟΕΔ-ΣΤΘ-220427-07Χ-2,000-1,000	---	---	---	---	---	---	99.9000 A 22/04/2020
2,500,000	1,000.00	1.88	Πργμ/Πργμ	23/07/2026	7	---	23/07	1.88	1	ΟΕΔ-ΣΤΘ-230726-07Χ-1,875-1,000	---	---	---	---	---	---	---
4,900,000	1,000.00	4.25	Πργμ/Πργμ	15/06/2033	10	---	15/06	4.25	1	ΟΕΔ-ΣΤΘ-150633-10Χ-4,250-1,000	---	---	---	---	---	---	---
3,500,000	1,000.00	1.88	Πργμ/Πργμ	24/01/2052	30	---	24/01	1.88	1	ΟΕΔ-ΣΤΘ-240152-30Χ-1,875-1,000	---	---	---	---	---	---	---
3,700,000	1,000.00	1.75	Πργμ/Πργμ	18/06/2032	10	---	18/06	1.75	1	ΟΕΔ-ΣΤΘ-180632-10Χ-1,750-1,000	---	---	---	---	---	---	---
2,200,000	1,000.00	1.13	FLR Πργμ/360	15/12/2027	5	---	- 15/12 - 15/03 -	---	1	ΟΕΔ-ΚΥΜ-151227-05Χ-1,130-1,000	---	---	---	---	---	---	102.1600 A 30/12/2022

Σημειώσεις Ομολόγων Ελλ. Δημοσίου

Ο Όγκος Συναλλαγών υπολογίζεται ως (Τεμάχια) * (Ονομαστική Τιμή). Η Αξία Συναλλαγών υπολογίζεται ως (Τεμάχια) * (Ονομαστική Τιμή) * (Τιμή %) + (Δεδουλευμένοι Τόκοι)

Η Αξία του τρέχοντος τοκομεριδίου για τις εκδόσεις Ονομαστικής Αξίας 0,01 ευρώ, αναφέρεται σε Ονομαστική Αξία 100 ευρώ.

FLR (= Floating Interest Rate) Ομόλογο Μεταβλητού Επιτοκίου.

[1] - Η Ημερομηνία Λήξης της τοκοφόρου περιόδου και η Ημερομηνία Πληρωμής του τοκομεριδίου.

Ημερήσιο Δελτίο Τιμών

Έτος: 146 Αύξων Αριθμός Συνεδρίασης: 43

Ενότητα 5: Ομόλογα Ελληνικού Δημοσίου Διαπραγματεύσιμα με τη Μέθοδο Εκφώνησης - Αντιφώνησης

Τετάρτη, 5 Μαρτίου, 2025

Ομόλογα σε Κυκλοφορία	Νόμισμα / Ελάχιστη διαπραγ.	Ημερομηνία Πληρ.	Αξία τρέχοντος τοκομεριδίου	Σημείωση	Τοκομερίδιο	Μονάδα διαπίσης	Ημερ/νία Έκδοσης	Διάρκεια (έτη)	Σημερινό επιτόκιο	Υ.Δ.Τ σε ημέρες	Ομόλογα	Τελευταία τιμή προηγ.	Τελευ. Τιμή	Εκφ. τοις μετρητοίς (€) Αγορ. / Πώλ Ημερομηνία	Συναλλαγές σε τμχ	Ελάχιστο ζωής	Μέγιστο ζωής		
0	GBP / 10	01/12	0.25	---	68	1	01/12/1928	100	2.5	360	Ε.Κ.Τ.Ε.	---	---	---	---	---	---		
103,746	GBP / 10	01/12	0.25	---	66	1	01/12/1930	98	2.5	360	Ε.Κ.Τ.Ε. σειρά	2.27	05/02/1996	2.27	Π	05/02/1996	---	2.27	2.27

Νομικών Προσώπων και Εταιρειών σε Συνάλλαγμα και Ευρο

Σημειώσεις Ομολόγων Ελλ. Δημοσίου

Υ.Δ.Τ: Υπολογισμός Δεδουλευμένων Τόκων.

FLR (= Floating Interest Rate) Ομόλογο Μεταβλητού Επιτοκίου.

Η ελάχιστη διαπραγματεύσιμη Ονομαστική Αξία για όλους τους Άυλους Τίτλους του Δημοσίου είναι τα 100 Ευρώ.

(μφρ-0)

ΕΝΟΤΗΤΑ 5, 1/1

Ελληνικά Χρηματιστήρια - Χρηματιστήριο Αθηνών Α.Ε. Συμμετοχών

Διεύθυνση Πωλήσεων & Ανάπτυξης Εργασιών

Πίνακας Μελών Χρηματιστηρίου Αθηνών και Μελών ΕΤ.ΕΚ.

Επωνυμία	Διεύθυνση	Τηλέφωνο	Φαξ	Αγορά Μετοχών			Αγορά Παραγώγων		Μέλη ΕΤ.ΕΚ.	
				Μέλος Αγοράς	Μέλος εξ Αποστάσεως	Ειδικός Διαπρήτης	Διαπρήτης	Ειδικός Διαπρήτης	Γενικό Εκκαθ/στικό	Άμεσο Εκκαθ/στικό
AEONIC SECURITIES C.I.F. P.L.C.	ΛΑΪΟΥ 6, ΓΡ. 301B, ANNA COURT ,	35725337600		a						
ARGUS STOCKBROKERS LTD	25 ΛΕΩΦΟΡΟΣ ΔΗΜΟΣΘΕΝΗ ΣΕΒΕΡΗ 25 ,	0035722717000		a	a		a			
ATHLOS CAPITAL INVESTMENT SERVICES LTD	17 STASINOU AVENUE,BEDIZIA TOWER, 6TH & 7TH FL. ,	35722110777		a	a					
ATLANTIC SECURITIES LTD	ΠΡΟΔΡΟΜΟΥ 37 37,	0035722445400		a	a					
ΑΧΟΝ ΧΡΗΜΑΤΙΣΤΗΡΙΑΚΗ Α.Ε.Π.Ε.Υ.	ΣΤΑΔΙΟΥ 48 48, ΑΘΗΝΑ	2103363800		a			a			
ΒΕΤΑ ΧΡΗΜΑΤΙΣΤΗΡΙΑΚΗ Α.Ε.Π.Ε.Υ.	Λ.ΑΛΕΞΑΝΔΡΑΣ 29 29 , ΑΘΗΝΑ	210 6478900		a		a	a			a
BNP PARIBAS S.A.	ΛΑΜΨΑΚΟΥ 2 , ΑΘΗΝΑ	2107468525							a	
BOFA SECURITIES EUROPE SA	51 RUE LA BOÏTIE ,	+33 153655555		a	a					
CITIGROUP GLOBAL MARKETS EUROPE AG	REUTERWEG 16 16,	+49 691366-0		a	a					
CITIGROUP GLOBAL MARKETS LIMITED	33 CANADA SQUARE -CANARY WHARF 1,	+44 02079864000		a						
CREDIT SUISSE BANK (EUROPE), S.A.	CALLE AYALA 42, 3A PLANTA-B MADRID ,	+34917916000		a						
CREDIT SUISSE SECURITIES (EUROPE) LIMITED	ONE CABOT SQUARE 1 , LONDON	+44 2078888888		a						
DEUTSCHE BANK AG	GREAT WINCHESTER STREET 1 , LONDON	+44 20 754 54209	00441133361437		a					
EUROBANK EQUITIES ΜΟΝΟΠΡΟΣΩΠΗ Α.Ε.Π.Ε.Υ.	ΦΙΛΕΛΛΗΝΩΝ 10 & ΞΕΝΟΦΩΝΤΟΣ 13 , ΑΘΗΝΑ	2103720425		a		a	a			a
EUROCORP Α.Ε.Π.Ε.Υ.	ΠΛ.ΦΙΛΙΚΗΣ ΕΤΑΙΡΕΙΑΣ 14 14, ΑΘΗΝΑ	2107263600		a			a			a
EUROTRUST ΧΡΗΜΑΤΙΣΤΗΡΙΑΚΗ Α.Ε.Π.Ε.Υ.	ΣΕΒΑΣΤΟΥΠΟΛΕΩΣ 113 113, ΑΘΗΝΑ	2103363100		a						
EUROXX ΧΡΗΜΑΤΙΣΤΗΡΙΑΚΗ Α.Ε.Π.Ε.Υ.	ΠΑΛΛΑΙΟΛΟΓΟΥ 7, ΧΑΛΑΝΔΡΙ	(210)-6879400	(210)-6879401	a		a	a			a
	ΠΑΛΛΑΙΟΛΟΓΟΥ 7, ΧΑΛΑΝΔΡΙ	+30 2106879400	210-6879401							
FREEDOM FINANCE EUROPE LTD	ΧΡΗΣΤΑΚΗ ΚΡΑΝΟΥ 20 ,	035725257786		a	a					
GLOBAL CAPITAL SECURITIES & FINANCIAL SERVICES LTD	Λ.ΑΡΧΙΕΠΙΣΚΟΠΟΥ ΜΑΚΑΡΙΟΥ Γ50 50,	0035722710710		a	a					
GREENPOST TRADING EUROPE LTD	KIMONOS 3, ACROPOLIS MANSIONS, 2ND FLOOR, FLAT/OFFICE 202 ,	035722521389		a	a					
HSBC CONTINENTAL EUROPE	Λ.ΜΕΣΣΟΓΕΙΩΝ 109-111 109-111,	2106960000							a	
INDEX ΧΡΗΜΑΤΙΣΤΗΡΙΑΚΗ Α.Ε.Π.Ε.Υ.	ΔΡΑΓΑΤΣΑΝΙΟΥ 6 6, ΑΘΗΝΑ	2103213920		a						
LAIKI FINANCIAL SERVICES LTD	ΛΕΩΦ. ΒΥΡΩΝΟΣ 26, ΛΕΥΚΩΣΙΑ ΚΥΠΡΟΥ	357 22367367	357 22718567		a					
MEGA EQUITY SECURITIES & FINANCIAL SERVICES PUBLIC LTD	ΛΕΩΦ.ΓΡΙΒΑ ΔΙΓΕΝΗ 42-44 42-44,	0035722711711		a	a		a			
MERIT ΧΡΗΜΑΤΙΣΤΗΡΙΑΚΗ Α.Ε.Π.Ε.Υ.	ΣΟΦΟΚΛΕΟΥΣ 5 5, ΑΘΗΝΑ	2141008814		a		a	a			a
MERRILL LYNCH INTERNATIONAL	2 KING EDWARD STREET 2 , LONDON	+44 20276281000		a						
NUNTIUS ΧΡΗΜΑΤΙΣΤΗΡΙΑΚΗ ΜΟΝΟΠΡ.Α.Ε.Π.Ε.Υ	ΔΡΑΓΑΤΣΑΝΙΟΥ 6 6, ΑΘΗΝΑ	2103350599		a			a			
ONE PLUS CAPITAL LIMITED	75 PRODROMOU AVENUE NICOSIA 1307 ,	35722873760		a	a					
PROCHOICE CHRIMATISTIRIAKI LTD	ΛΕΩΦ.ΣΠΥΡΟΥ ΚΥΠΡΙΑΝΟΥ 57, ΑΚΙΝΗΤΑ Φ 57,	035724661192		a	a					
SHARELINK SECURITIES & FINANCIAL SERVICES LTD	HOUSE-ΘΕΟΤΟΚΗ 6 ΜΕΓΑΡΟ ΕΛΛΗΝΑ 6 ,	+357 22554200		a			a			
SOCIETE GENERALE S.A.	17 COURS VALMY, CEDEX ,	+157290504		a	a		a			

Πίνακας Μελών Χρηματιστηρίου Αθηνών και Μελών ΕΤ.ΕΚ.

Επωνυμία			Αγορά Μετοχών			Αγορά Παραγώγων		Μέλη ΕΤ.ΕΚ.	
Διεύθυνση	Τηλέφωνο	Φαξ	Μέλος Αγοράς	Μέλος εξ Αποστάσεως	Ειδικός Διαπρήτης	Διαπρήτης	Ειδικός Διαπρήτης	Γενικό Εκκαθιστικό	Άμεσο Εκκαθιστικό
SOLIDUS SECURITIES Α.Ε.Π.Ε.Υ.			a			a			a
ΛΟΥΙΖΗΣ ΡΙΑΝΚΟΥΡ 64 64, ΑΘΗΝΑ	2106900605								
THE CYPRUS INVESTMENT & SECURITIES CORPORATION LTD			a	a					
1 AG. ΠΡΟΚΟΡΙΟΥ & POSIDONOS 1ST FLOOR 154,	0035722121700								
UBS EUROPE SE			a	a					
OPERNTURM, BOCKENHEIMER LANDSTRASSE 2-4 ,	496921790								
UBS LIMITED				a					
FINSBURY AVENUE 1 , LONDON	+44 2075687135								
VIGOR FINANCE Α.Ε.Π.Ε.Υ.			a		a	a	a		
ΨΥΧΑΡΗ 14 , ΝΕΟ ΨΥΧΙΚΟ	2106718400								
Α. ΣΑΡΡΗΣ ΧΡΗΜΑΤΙΣΤΗΡΙΑΚΗ Α.Ε.Π.Ε.Υ			a						
ΔΡΑΓΑΤΣΑΝΙΟΥ 6 6, ΑΘΗΝΑ	2103367700								
ΑΛΦΑ FINANCE ΜΟΝΟΠΡΟΣΩΠΗ ΑΕΠΕΥ			a		a	a	a		a
ΠΑΝΕΠΙΣΤΗΜΙΟΥ 45 5, ΑΘΗΝΑ	2103677400								
ΑΛΦΑ ΤΡΑΠΕΖΑ ΑΝΩΝΥΜΗ ΕΤΑΙΡΙΑ								a	
ΣΤΑΔΙΟΥ 40 , ΑΘΗΝΑ	2103260000								
Γ. Α. ΠΕΡΒΑΝΑΣ ΧΡΗΜΑΤΙΣΤΗΡΙΑΚΗ Α.Ε.Π.Ε.Υ			a						
ΣΟΦΟΚΛΕΟΥΣ 7-9 7-9, ΑΘΗΝΑ	2103727200								
ΕΘΝΙΚΗ ΤΡΑΠΕΖΑ ΤΗΣ ΕΛΛΑΔΟΣ Α.Ε.			a		a	a		a	
ΑΚΑΔΗΜΙΑΣ 68, ΑΘΗΝΑ	(210)-3328817	(210)-3328678							
ΑΙΟΛΟΥ 86, ΑΘΗΝΑ	(210)-3341000	(210)-3228187							
ΕΘΝΙΚΗ ΧΡΗΜΑΤΙΣΤΗΡΙΑΚΗ ΜΟΝΟΠΡΟΣΩΠΗ ΑΕΠΕΥ			a		a	a	a		
ΛΕΩΦΟΡΟΣ ΑΘΗΝΩΝ 128-132 & ΙΦΙΓΕΝΙΑΣ 66, ΑΘΗΝΑ	2103328784								
ΕΛΛΗΝΙΚΗ ΤΡΑΠΕΖΑ (ΕΠΕΝΔΥΣΕΙΣ) ΛΤΔ				a					
ΛΕΩΦ.ΚΥΡΙΑΚΟΥ ΜΑΤΣΗ 31 - ΤΘ 24747 , ΛΕΥΚΩΣΙΑ ΚΥΠΡΟΥ	+357 22500100	357 22500110							
ΕΛΛΗΝΟΑΜΕΡΙΚΑΝΙΚΗ ΧΡΗΜΑΤΙΣΤΗΡΙΑΚΗ ΑΕΠΕΥ			a		a	a			a
ΑΝΔΡΕΑ ΠΑΠΑΝΔΡΕΟΥ 27 27, ΜΑΡΟΥΣΙ	2103311100								
Ι. Χ. ΜΑΥΡΙΚΗΣ ΧΡΗΜΑΤΙΣΤΗΡΙΑΚΗ Α.Ε.Π.Ε.Υ			a						
ΣΟΦΟΚΛΕΟΥΣ 5 5, ΑΘΗΝΑ	2103216730								
ΚΑΠΠΑ ΧΡΗΜΑΤΙΣΤΗΡΙΑΚΗ Α.Ε.Π.Ε.Υ.			a			a			
ΒΑΛΛΩΡΙΤΟΥ 15 15, ΑΘΗΝΑ	2103678600								
ΚΑΡΑΜΑΝΟΦ ΧΡΗΜΑΤΙΣΤΗΡΙΑΚΗ Α.Ε.Π.Ε.Υ.			a						
ΠΛ.ΑΓ.ΘΕΟΔΩΡΩΝ 2 2, ΑΘΗΝΑ	2103212947								
ΚΥΚΛΟΣ ΧΡΗΜΑΤΙΣΤΗΡΙΑΚΗ Α.Ε.Π.Ε.Υ.			a			a			
ΧΑΡΙΛΑΟΥ ΤΡΙΚΟΥΠΗ 6-8-10 39, ΑΘΗΝΑ	2103364300								
ΛΕΩΝ ΔΕΠΟΛΑΣ ΧΡΗΜΑΤΙΣΤΗΡΙΑΚΗ Α.Ε.Π.Ε.Υ.			a		a	a			
ΧΡΗΣΤΟΥ ΛΑΔΑ 1 1, ΑΘΗΝΑ	2103213276 -28								
Ν. ΧΡΥΣΟΧΟΙΔΗΣ ΧΡΗΜΑΤΙΣΤΗΡΙΑΚΗ Α.Ε.Π.Ε.Υ			a			a			a
ΣΟΦΟΚΛΕΟΥΣ 7-9 7-9, ΑΘΗΝΑ	2103213913								
ΠΑΓΚΡΗΤΙΑ ΤΡΑΠΕΖΑ ΑΝΩΝΥΜΗ ΕΤΑΙΡΕΙΑ								a	
ΙΚΑΡΟΥ 5 ,	2810338746								
ΠΑΝΤΕΛΑΚΗΣ ΧΡΗΜΑΤΙΣΤΗΡΙΑΚΗ Α.Ε.Π.Ε.Υ			a		a	a	a		
ΕΘΝΙΚΗΣ ΑΝΤΙΣΤΑΣΕΩΣ 57, ΚΤΙΡΙΟ Β 57, ΧΑΛΑΝΔΡΙ	2106965000								
ΠΕΙΡΑΙΩΣ ΜΟΝΟΠΡΟΣΩΠΗ Α.Ε.Π.Ε.Υ.			a		a	a	a		a
ΣΤΑΔΙΟΥ 10 10, ΑΘΗΝΑ	2103354100								
ΣΤ. ΕΜ. ΛΑΥΡΕΝΤΑΚΗΣ ΧΡΗΜΑΤΙΣΤΗΡΙΑΚΗ Α.Ε.Π.Ε.Υ.			a						
ΣΟΦΟΚΛΕΟΥΣ 7-9 7-9, ΑΘΗΝΑ	2103213336								
ΤΡΑΠΕΖΑ EUROBANK ΑΕ								a	
ΟΘΩΝΟΣ 8 , ΑΘΗΝΑ	2144043907								
ΤΡΑΠΕΖΑ ΟΡΤΙΜΑ BANK Α.Ε.			a		a	a	a	a	
ΑΙΓΙΑΛΕΙΑΣ 32 & ΠΑΡΑΔΕΙΣΟΥ , ΜΑΡΟΥΣΙ	210 8173000								
ΤΡΑΠΕΖΑ ΠΕΙΡΑΙΩΣ ΑΝΩΝΥΜΟΣ ΕΤΑΙΡΕΙΑ			a			a		a	
ΑΜΕΡΙΚΗΣ 4 , ΑΘΗΝΑ	2103335000								

Γνωστοποιήσεις Συναλλαγών - Κατάλογος Υπόχρεων Προσώπων

Ημερομηνία Υποβολής [1]	Επωνυμία	Λόγος Υποβολής [2]	Υπόχρεος	Ιδιότητα Υποχρέου	Σχέση με τον Υπόχρεο	Ημερομηνία Συναλλαγής	Αγορά	Όγκος Συναλλαγών	Αξία Συναλλαγών	Φύση Συναλλαγής [3]	Είδος Χρηματικού μέσου	Παρατηρήσεις [4]
05/03/2025	ALPHA ΥΠΗΡΕΣΙΩΝ ΚΑΙ ΣΥΜΜΕΤΟΧΩΝ ΑΝΩΝΥΜΗ ΕΤΑΙΡΕΙΑ	A	ΑΥΛΩΝΙΤΗΣ ΞΕΝΟΦΩΝ	Γεν.Διευθυντής	Ο Ιδιος	28/02/2025	ΑΞΙΩΝ ΧΑ	15,202	28,564.56	Π	Μετοχή	1
05/03/2025	ALPHA ΥΠΗΡΕΣΙΩΝ ΚΑΙ ΣΥΜΜΕΤΟΧΩΝ ΑΝΩΝΥΜΗ ΕΤΑΙΡΕΙΑ	A	ΑΥΛΩΝΙΤΗΣ ΞΕΝΟΦΩΝ	Γεν.Διευθυντής	Ο Ιδιος	28/02/2025	ΑΞΙΩΝ ΧΑ	15,202	28,564.56	A	Μετοχή	1
05/03/2025	ALPHA ΥΠΗΡΕΣΙΩΝ ΚΑΙ ΣΥΜΜΕΤΟΧΩΝ ΑΝΩΝΥΜΗ ΕΤΑΙΡΕΙΑ	A	ΠΑΣΣΑΣ ΙΣΙΔΩΡΟΣ	Γεν.Διευθυντής	Ο Ιδιος	04/03/2025	ΑΞΙΩΝ ΧΑ	20,000	39,900.00	Π	Μετοχή	1
05/03/2025	ALPHA ΥΠΗΡΕΣΙΩΝ ΚΑΙ ΣΥΜΜΕΤΟΧΩΝ ΑΝΩΝΥΜΗ ΕΤΑΙΡΕΙΑ	A	ΡΟΝΤΟΓΙΑΝΝΗ ΜΑΡΙΑ	Υπεύθυνος Εσωτερικού Ελέγχου	Ο Ιδιος	14/02/2025	ΕΚΤΟΣ ΑΓΟΡΩΝ	18,685	5,605.50	A	Μετοχή	2

Σημειώσεις Γνωστοποιήσεων Συναλλαγών

Για περισσότερες πληροφορίες επί των γνωστοποιήσεων συναλλαγών επισκεφτείτε την ιστοσελίδα <http://athexgroup.gr/el/web/guest/companies-info-trade-notifications>

[1] - Η Ημερομηνία Υποβολής αφορά την Ημερομηνία που η Γνωστοποίηση παρελήφθει από το Χ.Α.

[2] - Λόγος Υποβολής: Α: Πρόσωπο που ασκεί Διευθυντικά καθήκοντα, Β: Πρόσωπο που έχει στενό δεσμό με πρόσωπο που ασκεί Διευθυντικά καθήκοντα.

[3] - Φύση Συναλλαγής: Α: Αγορά, Π: Πώληση.

[4] - Παρατηρήσεις: 1 - Λόγω Συμμετοχής σε ΑΜΚ, 2 - Λόγω Εξάσκησης Δικαιώματος Προαίρεσης αγοράς μετοχών που παρέχεται στο προσωπικό, 3 - Λόγω Δωρεάς, 4 - Λόγω Συγχώνευσης ή Διάσπασης κλπ, 5 - Λόγω Μετατροπής ή Ανταλλαγής Ομολογιών, 6 - Ανταλλαγή Λόγω Προαιρετικής Δημόσιας Πρότασης.

Υποκείμενη Αγορά				Αγορά Παραγώγων													
Ανωτ Τιμή	Κατωτ Τιμή	Τιμή κλεισ.	Μεταβ.	Μήνας Παράδοσης	Ανοιγμα	Ανωτ Τιμή	Κατωτ Τιμή	Τελ Τιμή	Τιμή κλεισ.	Τελευταία ζήτηση	Τελευταία προσφορά	Τιμή Εκκαθάρισης ¹	Υψηλό ζωής	Χαμηλό ζωής	Πράξεις	Όγκος	Ανοικτές θέσεις
FTSE/X.A. Large Cap				(Μονάδα Διαπραγμάτευσης: 1 Μονάδα Δείκτη x 2€, Χρηματικός Διακανονισμός)													
4,014.44	3,930.98	4,014.44	2.12%	Μάρτιος 2025	3,954.00	4,021.25	3,953.00	4,019.25	4,019.25	---	---	---	4,021.25	---	179	814	5,552
				Απρίλιος 2025	3,961.00	4,018.00	3,960.00	4,018.00	4,018.00	---	---	---	4,018.00	---	94	182	242
				Μάιος 2025	---	---	---	---	3,947.00	---	---	---	---	---	---	---	---
				Ιούνιος 2025	---	---	---	---	3,954.50	---	---	---	---	---	---	---	---
				Σεπτέμβριος 2025	---	---	---	---	3,974.50	---	---	---	---	---	---	---	---
				Δεκέμβριος 2025	---	---	---	---	3,994.25	---	---	---	---	---	---	---	---
FTSE/X.A. Τράπεζες				(Μονάδα Διαπραγμάτευσης: 1 Μονάδα Δείκτη x 15€, Χρηματικός Διακανονισμός)													
1,548.89	1,499.21	1,548.89	3.31%	Μάρτιος 2025	1,521.00	1,539.00	1,521.00	1,539.00	1,539.00	---	---	---	1,539.00	---	5	47	1,511
				Ιούνιος 2025	---	---	---	---	1,508.25	---	---	---	---	---	---	---	---
				Σεπτέμβριος 2025	---	---	---	---	1,515.75	---	---	---	---	---	---	---	---
				Δεκέμβριος 2025	---	---	---	---	1,523.25	---	---	---	---	---	---	---	---
MSCI GREECE REBASED				(Μονάδα Διαπραγμάτευσης: 1 Μονάδα Δείκτη x 2€, Χρηματικός Διακανονισμός)													
6,372.06	6,201.12	6,372.06	2.76%	Μάρτιος 2025	---	---	---	---	6,197.50	---	---	---	6,263.00	---	---	---	---
				Απρίλιος 2025	---	---	---	---	6,192.50	---	---	---	6,258.00	---	---	---	---
				Μάιος 2025	---	---	---	---	6,189.50	---	---	---	6,255.00	---	---	---	---
				Ιούνιος 2025	---	---	---	---	6,188.25	---	---	---	6,253.75	---	---	---	---
				Ιούλιος 2025	---	---	---	---	6,248.00	---	---	---	---	---	---	---	---
				Αύγουστος 2025	---	---	---	---	6,257.50	---	---	---	---	---	---	---	---
				Σεπτέμβριος 2025	---	---	---	---	6,269.75	---	---	---	---	---	---	---	---
				Δεκέμβριος 2025	---	---	---	---	6,301.00	---	---	---	---	---	---	---	---

Σημειώσεις Παραγώγων

Τις τιμές εκκαθάρισης και τις τελικές ανοικτές θέσεις μπορείτε να τις ανακτήσετε στο ακόλουθο path <http://www.helex.gr/el/web/guest/statistics-end-of-day-derivatives>

Υποκείμενη Αγορά				Αγορά Παραγώγων													
Ανωτ Τιμή	Κατωτ Τιμή	Τιμή κλεισ.	Μεταβ.	Μήνας Παράδοσης	Άνοιγμα	Ανωτ Τιμή	Κατωτ Τιμή	Τελ Τιμή	Τιμή κλεισ.	Τελευταία ζήτηση	Τελευταία προσφορά	Τιμή Εκκαθάρισης*	Υψηλό ζωής	Χαμηλό ζωής	Πράξεις	Όγκος	Ανοικτές θέσεις
(Μέγεθος Συμβολαίου: 100 Χρεόγραφα, Φυσική Παράδοση)																	
ALPHA ΥΠΗΡΕΣΙΩΝ ΣΥΜΜ (ΚΟ)				Μάρτιος 2025	1.95	2.02	1.95	2.01	2.01	---	---	---	2.02	---	360	21,369	115,708
2.016	1.961	2.016	1.77%	Ιούνιος 2025	1.99	2.04	1.99	2.03	2.03	---	---	---	2.04	---	33	269	1,340
				Σεπτέμβριος 2025	---	---	---	---	2.00	---	---	---	---	---	---	---	---
				Δεκέμβριος 2025	---	---	---	---	2.01	---	---	---	---	---	---	---	---
(Μέγεθος Συμβολαίου: 100 Χρεόγραφα, Φυσική Παράδοση)																	
AUTOHELLAS (ΚΟ)				Μάρτιος 2025	---	---	---	---	10.39	---	---	---	11.32	---	---	---	136
10.98	10.6	10.88	1.87%	Ιούνιος 2025	---	---	---	---	10.74	---	---	---	---	---	---	---	---
				Σεπτέμβριος 2025	---	---	---	---	10.80	---	---	---	---	---	---	---	---
				Δεκέμβριος 2025	---	---	---	---	10.85	---	---	---	---	---	---	---	---
(Μέγεθος Συμβολαίου: 100 Χρεόγραφα, Φυσική Παράδοση)																	
BANK OF CYPRUS (ΚΟ)				Μάρτιος 2025	5.33	5.38	5.33	5.38	5.38	---	---	---	5.58	---	3	4	47
5.4	5.34	5.4	1.89%	Ιούνιος 2025	---	---	---	---	5.33	---	---	---	---	---	---	---	---
				Σεπτέμβριος 2025	---	---	---	---	5.36	---	---	---	---	---	---	---	---
				Δεκέμβριος 2025	---	---	---	---	5.39	---	---	---	---	---	---	---	---
(Μέγεθος Συμβολαίου: 100 Χρεόγραφα, Φυσική Παράδοση)																	
CENERGY HOLDINGS (ΚΑ)				Μάρτιος 2025	9.14	9.42	9.14	9.41	9.41	---	---	---	10.05	---	73	377	7,145
9.44	9	9.4	5.03%	Ιούνιος 2025	9.29	9.29	9.29	9.29	9.29	---	---	---	9.29	---	1	1	3
				Σεπτέμβριος 2025	---	---	---	---	9.05	---	---	---	---	---	---	---	---
				Δεκέμβριος 2025	---	---	---	---	9.09	---	---	---	---	---	---	---	---
(Μέγεθος Συμβολαίου: 100 Χρεόγραφα, Φυσική Παράδοση)																	
COCA-COLA HBC AG (ΚΟ)				Μάρτιος 2025	41.22	41.32	40.85	40.87	40.87	---	---	---	41.32	---	8	20	138
41.5	40.72	41.04	-0.58%	Ιούνιος 2025	---	---	---	---	41.53	---	---	---	---	---	---	---	---
				Σεπτέμβριος 2025	---	---	---	---	41.74	---	---	---	---	---	---	---	---
				Δεκέμβριος 2025	---	---	---	---	41.95	---	---	---	---	---	---	---	---
(Μέγεθος Συμβολαίου: 100 Χρεόγραφα, Φυσική Παράδοση)																	
EUROBANK HOLDINGS (ΚΟ)				Μάρτιος 2025	2.51	2.62	2.50	2.61	2.61	---	---	---	2.62	---	220	4,459	18,750
2.619	2.508	2.608	4.49%	Ιούνιος 2025	2.54	2.59	2.54	2.56	2.56	---	---	---	2.59	---	8	38	30
				Σεπτέμβριος 2025	---	---	---	---	2.52	---	---	---	---	---	---	---	---
				Δεκέμβριος 2025	---	---	---	---	2.54	---	---	---	---	---	---	---	---
(Μέγεθος Συμβολαίου: 100 Χρεόγραφα, Φυσική Παράδοση)																	
FOURLIS ΣΥΜΜΕΤΟΧΩΝ (ΚΟ)				Μάρτιος 2025	4.09	4.09	4.09	4.09	4.09	---	---	---	4.36	---	4	50	682
4.115	4.055	4.075	0.37%	Ιούνιος 2025	---	---	---	---	4.08	---	---	---	---	---	---	---	---
				Σεπτέμβριος 2025	---	---	---	---	4.10	---	---	---	---	---	---	---	---
				Δεκέμβριος 2025	---	---	---	---	4.13	---	---	---	---	---	---	---	---

Σημειώσεις Παραγώγων

Τις τιμές εκκαθάρισης και τις τελικές ανοικτές θέσεις μπορείτε να τις ανακτήσετε στο ακόλουθο path <http://www.helex.gr/el/web/guest/statistics-end-of-day-derivatives>

Υποκείμενη Αγορά				Αγορά Παραγώγων													
Ανωτ Τιμή	Κατωτ Τιμή	Τιμή κλεισ.	Μεταβ.	Μήνας Παράδοσης	Άνοιγμα	Ανωτ Τιμή	Κατωτ Τιμή	Τελ Τιμή	Τιμή κλεισ.	Τελευταία ζήτηση	Τελευταία προσφορά	Τιμή Εκκαθάρισης*	Υψηλό ζωής	Χαμηλό ζωής	Πράξεις	Όγκος	Ανοικτές θέσεις
(Μέγεθος Συμβολαίου: 100 Χρεόγραφα, Φυσική Παράδοση)																	
HELLENIQ ENERGY (ΚΟ)				Μάρτιος 2025	7.81	7.81	7.78	7.79	7.79	---	---	---	8.13	---	9	38	4,689
7.87	7.755	7.82	0.77%	Ιούνιος 2025	---	---	---	---	7.79	---	---	---	8.12	---	---	---	340
				Σεπτέμβριος 2025	---	---	---	---	7.85	---	---	---	---	---	---	---	---
				Δεκέμβριος 2025	---	---	---	---	7.89	---	---	---	---	---	---	---	---
(Μέγεθος Συμβολαίου: 100 Χρεόγραφα, Φυσική Παράδοση)																	
INTRACOM HOLDINGS (ΚΟ)				Μάρτιος 2025	3.06	3.09	3.05	3.09	3.09	---	---	---	3.36	---	26	149	12,153
3.085	3.035	3.075	2.50%	Ιούνιος 2025	3.11	3.11	3.07	3.10	3.10	---	---	---	3.31	---	6	14	112
				Σεπτέμβριος 2025	---	---	---	---	3.03	---	---	---	---	---	---	---	---
				Δεκέμβριος 2025	---	---	---	---	3.05	---	---	---	---	---	---	---	---
(Μέγεθος Συμβολαίου: 100 Χρεόγραφα, Φυσική Παράδοση)																	
JUMBO (ΚΟ)				Μάρτιος 2025	26.26	26.26	26.00	26.10	26.10	---	---	---	27.70	---	8	22	394
26.42	25.94	26	0.23%	Ιούνιος 2025	---	---	---	---	26.10	---	---	---	---	---	---	---	---
				Σεπτέμβριος 2025	---	---	---	---	26.23	---	---	---	---	---	---	---	---
				Δεκέμβριος 2025	---	---	---	---	26.36	---	---	---	---	---	---	---	---
(Μέγεθος Συμβολαίου: 100 Χρεόγραφα, Φυσική Παράδοση)																	
LAMDA DEVELOPMENT(ΚΟ)				Μάρτιος 2025	6.52	6.68	6.52	6.68	6.68	---	---	---	7.57	---	43	129	8,270
6.64	6.49	6.64	2.47%	Ιούνιος 2025	6.63	6.68	6.63	6.68	6.68	---	---	---	6.71	---	11	60	2
				Σεπτέμβριος 2025	---	---	---	---	6.55	---	---	---	---	---	---	---	---
				Δεκέμβριος 2025	---	---	---	---	6.58	---	---	---	---	---	---	---	---
(Μέγεθος Συμβολαίου: 100 Χρεόγραφα, Φυσική Παράδοση)																	
METLEN ENERGY & METALS (ΚΟ)				Μάρτιος 2025	35.47	36.66	35.10	36.56	36.56	---	---	---	37.54	---	134	403	6,733
36.6	34.9	36.6	4.87%	Ιούνιος 2025	35.99	36.69	35.99	36.69	36.69	---	---	---	37.00	---	24	57	151
				Σεπτέμβριος 2025	---	---	---	---	35.29	---	---	---	---	---	---	---	---
				Δεκέμβριος 2025	---	---	---	---	35.46	---	---	---	---	---	---	---	---
(Μέγεθος Συμβολαίου: 100 Χρεόγραφα, Φυσική Παράδοση)																	
MIG (ΚΟ)				Μάρτιος 2025	2.85	2.85	2.85	2.85	2.85	---	---	---	3.07	---	1	4	250
2.87	2.8	2.83	-0.53%	Ιούνιος 2025	2.86	2.86	2.86	2.86	2.86	---	---	---	2.86	---	1	1	---
				Σεπτέμβριος 2025	---	---	---	---	2.88	---	---	---	---	---	---	---	---
				Δεκέμβριος 2025	---	---	---	---	2.89	---	---	---	---	---	---	---	---
(Μέγεθος Συμβολαίου: 100 Χρεόγραφα, Φυσική Παράδοση)																	
QUEST ΣΥΜΜΕΤΟΧΩΝ (ΚΟ)				Μάρτιος 2025	---	---	---	---	6.09	---	---	---	6.51	---	---	---	151
6.21	6.1	6.14	0.16%	Ιούνιος 2025	---	---	---	---	6.17	---	---	---	---	---	---	---	---
				Σεπτέμβριος 2025	---	---	---	---	6.20	---	---	---	---	---	---	---	---
				Δεκέμβριος 2025	---	---	---	---	6.23	---	---	---	---	---	---	---	---

Σημειώσεις Παραγώγων

Τις τιμές εκκαθάρισης και τις τελικές ανοικτές θέσεις μπορείτε να τις ανακτήσετε στο ακόλουθο path <http://www.helex.gr/el/web/guest/statistics-end-of-day-derivatives>

Υποκείμενη Αγορά				Αγορά Παραγώγων													
Ανωτ Τιμή	Κατωτ Τιμή	Τιμή κλεισ.	Μεταβ.	Μήνας Παράδοσης	Άνοιγμα	Ανωτ Τιμή	Κατωτ Τιμή	Τελ Τιμή	Τιμή κλεισ.	Τελευταία ζήτηση	Τελευταία προσφορά	Τιμή Εκκαθάρισης*	Υψηλό ζωής	Χαμηλό ζωής	Πράξεις	Όγκος	Ανοικτές θέσεις
ΤΙΤΑΝ CEMENT (ΚΑ)				(Μέγεθος Συμβολαίου: 100 Χρεόγραφα, Φυσική Παράδοση)													
40.55	39.8	40.15	0.50%	Μάρτιος 2025	40.20	40.20	40.05	40.19	40.19	---	---	---	45.75	---	19	35	725
				Ιούνιος 2025	---	---	---	---	40.21	---	---	---	41.06	---	---	---	22
				Σεπτέμβριος 2025	---	---	---	---	40.39	---	---	---	---	---	---	---	---
				Δεκέμβριος 2025	---	---	---	---	40.59	---	---	---	---	---	---	---	---
ΒΙΟΗΑΛCO SA/NV (ΚΑ)				(Μέγεθος Συμβολαίου: 100 Χρεόγραφα, Φυσική Παράδοση)													
5.79	5.65	5.79	3.76%	Μάρτιος 2025	5.69	5.81	5.69	5.80	5.80	---	---	---	6.13	---	72	414	6,026
				Ιούνιος 2025	---	---	---	---	5.68	---	---	---	5.96	---	---	---	5
				Σεπτέμβριος 2025	---	---	---	---	5.64	---	---	---	---	---	---	---	---
				Δεκέμβριος 2025	---	---	---	---	5.67	---	---	---	---	---	---	---	---
ΑΒΑΞ Α.Ε. (ΚΟ)				(Μέγεθος Συμβολαίου: 100 Χρεόγραφα, Φυσική Παράδοση)													
2.275	2.2	2.21	1.38%	Μάρτιος 2025	2.22	2.25	2.21	2.21	2.21	---	---	---	2.41	---	23	42	469
				Ιούνιος 2025	---	---	---	---	2.19	---	---	---	---	---	---	---	---
				Σεπτέμβριος 2025	---	---	---	---	2.20	---	---	---	---	---	---	---	---
				Δεκέμβριος 2025	---	---	---	---	2.22	---	---	---	---	---	---	---	---
ΑΔΜΗΕ ΣΥΜΜΕΤΟΧΩΝ Α.Ε. (ΚΟ)				(Μέγεθος Συμβολαίου: 100 Χρεόγραφα, Φυσική Παράδοση)													
2.8	2.75	2.765	-0.18%	Μάρτιος 2025	2.79	2.80	2.76	2.77	2.77	---	---	---	2.89	---	27	212	18,362
				Ιούνιος 2025	---	---	---	---	2.79	---	---	---	---	---	---	---	---
				Σεπτέμβριος 2025	---	---	---	---	2.80	---	---	---	---	---	---	---	---
				Δεκέμβριος 2025	---	---	---	---	2.81	---	---	---	---	---	---	---	---
ΑΕΡΟΠΟΡΙΑ ΑΙΓΑΙΟΥ (ΚΟ)				(Μέγεθος Συμβολαίου: 100 Χρεόγραφα, Φυσική Παράδοση)													
11.03	10.73	11.03	2.80%	Μάρτιος 2025	10.95	11.03	10.90	11.02	11.02	---	---	---	11.48	---	27	88	3,800
				Ιούνιος 2025	---	---	---	---	10.77	---	---	---	11.30	---	---	---	2
				Σεπτέμβριος 2025	---	---	---	---	10.85	---	---	---	---	---	---	---	---
				Δεκέμβριος 2025	---	---	---	---	10.90	---	---	---	---	---	---	---	---
ΑΚΤΟΡ Α.Ε. ΣΥΜ/ΧΩΝ (ΚΟ)				(Μέγεθος Συμβολαίου: 101 Χρεόγραφα, Φυσική Παράδοση)													
5.29	5.22	5.27	0.77%	Μάρτιος 2025	5.25	5.30	5.24	5.30	5.30	---	---	---	5.52	4.70	52	267	10,235
				Ιούνιος 2025	---	---	---	---	5.23	---	---	---	5.50	---	---	---	4,453
				Σεπτέμβριος 2025	---	---	---	---	5.29	---	---	---	---	---	---	---	---
				Δεκέμβριος 2025	---	---	---	---	5.31	---	---	---	---	---	---	---	---
ΓΕΚ ΤΕΡΝΑ (ΚΟ)				(Μέγεθος Συμβολαίου: 100 Χρεόγραφα, Φυσική Παράδοση)													
18.74	18.34	18.74	2.97%	Μάρτιος 2025	18.40	18.78	18.40	18.78	18.78	---	---	---	19.17	---	45	309	11,483
				Ιούνιος 2025	---	---	---	---	18.61	---	---	---	18.74	---	---	---	40
				Σεπτέμβριος 2025	---	---	---	---	18.40	---	---	---	---	---	---	---	---
				Δεκέμβριος 2025	---	---	---	---	18.49	---	---	---	---	---	---	---	---

Σημειώσεις Παραγώγων

Τις τιμές εκκαθάρισης και τις τελικές ανοικτές θέσεις μπορείτε να τις ανακτήσετε στο ακόλουθο path <http://www.helex.gr/el/web/guest/statistics-end-of-day-derivatives>

Υποκείμενη Αγορά				Αγορά Παραγώγων										Ανοικτές θέσεις			
Ανωτ Τιμή	Κατωτ Τιμή	Τιμή κλεισ.	Μεταβ.	Μήνας Παράδοσης	Άνοιγμα	Ανωτ Τιμή	Κατωτ Τιμή	Τελ Τιμή	Τιμή κλεισ.	Τελευταία ζήτηση	Τελευταία προσφορά	Τιμή Εκκαθάρισης*	Υψηλό ζωής	Χαμηλό ζωής	Πράξεις	Όγκος	Ανοικτές θέσεις
ΔΕΗ (ΚΟ)				(Μέγεθος Συμβολαίου: 100 Χρεόγραφα, Φυσική Παράδοση)													
13.2	12.92	13.02	1.24%	Μάρτιος 2025	13.06	13.20	13.01	13.08	13.08	---	---	---	13.97	---	92	690	23,206
				Ιούνιος 2025	---	---	---	---	12.88	---	---	---	13.96	---	---	---	50
				Σεπτέμβριος 2025	---	---	---	---	13.00	---	---	---	---	---	---	---	---
				Δεκέμβριος 2025	---	---	---	---	13.07	---	---	---	---	---	---	---	---
ΔΙΕΘΝΗΣ ΑΕΡΟΛΙΜΕΝΑΣ ΑΘΗΝΩΝ(ΚΟ)				(Μέγεθος Συμβολαίου: 100 Χρεόγραφα, Φυσική Παράδοση)													
8.98	8.82	8.914	0.04%	Μάρτιος 2025	8.93	8.93	8.93	8.93	8.93	---	---	---	8.98	---	1	5	278
				Ιούνιος 2025	---	---	---	---	8.93	---	---	---	8.86	---	---	---	90
				Σεπτέμβριος 2025	---	---	---	---	9.01	---	---	---	---	---	---	---	---
				Δεκέμβριος 2025	---	---	---	---	9.05	---	---	---	---	---	---	---	---
ΕΘΝΙΚΗ ΤΡΑΠΕΖΑ (ΚΟ)				(Μέγεθος Συμβολαίου: 100 Χρεόγραφα, Φυσική Παράδοση)													
9.29	9.048	9.29	3.02%	Μάρτιος 2025	9.06	9.30	9.03	9.30	9.30	---	---	---	9.30	---	252	3,106	14,988
				Ιούνιος 2025	9.11	9.28	9.06	9.28	9.28	---	---	---	9.28	---	35	55	493
				Σεπτέμβριος 2025	---	---	---	---	9.12	---	---	---	---	---	---	---	---
				Δεκέμβριος 2025	---	---	---	---	9.16	---	---	---	---	---	---	---	---
ΕΒΑΛΧΑΛΚΟΡ (ΚΟ)				(Μέγεθος Συμβολαίου: 100 Χρεόγραφα, Φυσική Παράδοση)													
2.235	2.18	2.195	1.86%	Μάρτιος 2025	2.19	2.23	2.19	2.20	2.20	---	---	---	2.28	---	83	537	8,945
				Ιούνιος 2025	---	---	---	---	2.17	---	---	---	---	---	---	---	---
				Σεπτέμβριος 2025	---	---	---	---	2.18	---	---	---	---	---	---	---	---
				Δεκέμβριος 2025	---	---	---	---	2.19	---	---	---	---	---	---	---	---
ΕΛΛΑΚΤΩΡ (ΚΟ)				(Μέγεθος Συμβολαίου: 100 Χρεόγραφα, Φυσική Παράδοση)													
2.315	2.275	2.31	2.67%	Μάρτιος 2025	2.29	2.30	2.28	2.30	2.30	---	---	---	2.37	---	9	66	1,744
				Ιούνιος 2025	---	---	---	---	2.26	---	---	---	---	---	---	---	---
				Σεπτέμβριος 2025	---	---	---	---	2.27	---	---	---	---	---	---	---	---
				Δεκέμβριος 2025	---	---	---	---	2.29	---	---	---	---	---	---	---	---
ΕΛΛΗΝ. ΧΡΗΜΑΤΙΣΤΗΡΙΑ-Χ.Α. (ΚΟ)				(Μέγεθος Συμβολαίου: 100 Χρεόγραφα, Φυσική Παράδοση)													
4.9	4.805	4.9	2.72%	Μάρτιος 2025	4.85	4.89	4.85	4.88	4.88	---	---	---	5.10	---	9	35	2,562
				Ιούνιος 2025	---	---	---	---	4.80	---	---	---	---	---	---	---	---
				Σεπτέμβριος 2025	---	---	---	---	4.82	---	---	---	---	---	---	---	---
				Δεκέμβριος 2025	---	---	---	---	4.85	---	---	---	---	---	---	---	---
ΕΥΔΑΠ (ΚΟ)				(Μέγεθος Συμβολαίου: 100 Χρεόγραφα, Φυσική Παράδοση)													
5.91	5.78	5.91	0.85%	Μάρτιος 2025	5.90	5.90	5.90	5.90	5.90	---	---	---	6.17	---	1	5	4,558
				Ιούνιος 2025	---	---	---	---	5.90	---	---	---	---	---	---	---	---
				Σεπτέμβριος 2025	---	---	---	---	5.92	---	---	---	---	---	---	---	---
				Δεκέμβριος 2025	---	---	---	---	5.95	---	---	---	---	---	---	---	---

Σημειώσεις Παραγώγων

Τις τιμές εκκαθάρισης και τις τελικές ανοικτές θέσεις μπορείτε να τις ανακτήσετε στο ακόλουθο path <http://www.helex.gr/el/web/guest/statistics-end-of-day-derivatives>

Υποκείμενη Αγορά					Αγορά Παραγώγων													
Ανωτ Τιμή	Κατωτ Τιμή	Τιμή κλεισ.	Μεταβ.	Μήνας Παράδοσης	Άνοιγμα	Ανωτ Τιμή	Κατωτ Τιμή	Τελ Τιμή	Τιμή κλεισ.	Τελευταία ζήτηση	Τελευταία προσφορά	Τιμή Εκκαθάρισης*	Υψηλό ζωής	Χαμηλό ζωής	Πράξεις	Όγκος	Ανοικτές θέσεις	
(Μέγεθος Συμβολαίου: 100 Χρεόγραφα, Φυσική Παράδοση)																		
ΜΟΤΟΡ ΟΪΛ (ΚΟ)					Μάρτιος 2025	21.50	21.65	21.47	21.61	21.61	---	---	---	23.03	---	45	179	6,544
21.64	21.2	21.46	1.51%	Ιούνιος 2025	---	---	---	---	21.46	---	---	---	22.65	---	---	---	20	
					Σεπτέμβριος 2025	---	---	---	21.37	---	---	---	---	---	---	---	---	
					Δεκέμβριος 2025	---	---	---	21.48	---	---	---	---	---	---	---	---	
(Μέγεθος Συμβολαίου: 100 Χρεόγραφα, Φυσική Παράδοση)																		
ΟΛΠ (ΚΟ)					Μάρτιος 2025	32.50	32.50	32.50	32.50	32.50	---	---	---	33.30	---	1	1	133
33	32.1	32.95	-0.15%	Ιούνιος 2025	---	---	---	---	33.20	---	---	---	---	---	---	---	---	
					Σεπτέμβριος 2025	---	---	---	33.36	---	---	---	---	---	---	---	---	
					Δεκέμβριος 2025	---	---	---	33.53	---	---	---	---	---	---	---	---	
(Μέγεθος Συμβολαίου: 100 Χρεόγραφα, Φυσική Παράδοση)																		
ΟΠΑΠ (ΚΟ)					Μάρτιος 2025	17.15	17.19	17.07	17.07	17.07	---	---	---	17.39	---	22	279	1,128
17.22	16.93	17.03	-0.41%	Ιούνιος 2025	---	---	---	---	16.93	---	---	---	16.76	---	---	---	32	
					Σεπτέμβριος 2025	---	---	---	17.29	---	---	---	---	---	---	---	---	
					Δεκέμβριος 2025	---	---	---	17.38	---	---	---	---	---	---	---	---	
(Μέγεθος Συμβολαίου: 100 Χρεόγραφα, Φυσική Παράδοση)																		
ΟΤΕ (ΚΟ)					Μάρτιος 2025	15.01	15.37	15.01	15.37	15.37	---	---	---	15.37	---	65	427	3,518
15.36	14.93	15.33	2.20%	Ιούνιος 2025	15.39	15.39	15.30	15.30	15.30	---	---	---	15.39	---	2	3	1	
					Σεπτέμβριος 2025	---	---	---	15.17	---	---	---	---	---	---	---	---	
					Δεκέμβριος 2025	---	---	---	15.24	---	---	---	---	---	---	---	---	
(Μέγεθος Συμβολαίου: 100 Χρεόγραφα, Φυσική Παράδοση)																		
ΠΕΙΡΑΙΩΣ FINANCIAL HOLD (ΚΟ)					Μάρτιος 2025	4.58	4.71	4.57	4.70	4.70	---	---	---	4.82	---	443	12,489	61,821
4.7	4.561	4.7	3.98%	Ιούνιος 2025	4.59	4.73	4.59	4.73	4.73	---	---	---	4.85	---	60	458	849	
					Σεπτέμβριος 2025	---	---	---	4.57	---	---	---	---	---	---	---	---	
					Δεκέμβριος 2025	---	---	---	4.59	---	---	---	---	---	---	---	---	
(Μέγεθος Συμβολαίου: 100 Χρεόγραφα, Φυσική Παράδοση)																		
ΤΡΑΠΕΖΑ ΟΡΤΙΜΑ BANK (ΚΟ)					Μάρτιος 2025	14.30	14.35	14.26	14.30	14.30	---	---	---	14.35	---	4	16	87
14.44	14.2	14.42	1.41%	Ιούνιος 2025	---	---	---	---	14.31	---	---	---	---	---	---	---	---	
					Σεπτέμβριος 2025	---	---	---	14.38	---	---	---	---	---	---	---	---	
					Δεκέμβριος 2025	---	---	---	14.45	---	---	---	---	---	---	---	---	

Σημειώσεις Παραγώγων

Τις τιμές εκκαθάρισης και τις τελικές ανοικτές θέσεις μπορείτε να τις ανακτήσετε στο ακόλουθο path <http://www.helex.gr/el/web/guest/statistics-end-of-day-derivatives>

FTSE/X.A. Large Cap

(Μονάδα Διαπραγμάτευσης: 1 Μονάδα Δείκτη x 2€ - Τρόπος Εξάσκησης: Ευρωπαϊκός, Χρηματικός Διακανονισμός)

Τιμή Εξάσκησης	Δικαιώματα Αγοράς													Δικαιώματα Πώλησης														
	Μάρτιος 2025				Απρίλιος 2025				Λοιποί Μήνες					Μάρτιος 2025				Απρίλιος 2025				Λοιποί Μήνες						
	Ανοιγμα	Ανιγτ Τιμή	Κατωτ Τιμή	Τελ Τιμή	Τιμή κλεισ.	Όγκος	Ανοικτές θέσεις	Ανοιγμα	Ανιγτ Τιμή	Κατωτ Τιμή	Τελ Τιμή	Τιμή κλεισ.	Όγκος	Ανοικτές θέσεις	Όγκος	Ανοικτές θέσεις	Ανοιγμα	Ανιγτ Τιμή	Κατωτ Τιμή	Τελ Τιμή	Τιμή κλεισ.	Όγκος	Ανοικτές θέσεις	Όγκος	Ανοικτές θέσεις	Τιμή Εξάσκησης		
3,000	0.00	0.00	0.00	-	919.00	-	-	-	-	-	-	-	-	-	-	0.00	0.00	0.00	-	0.01	-	-	-	-	-	-	3,000	
3,050	0.00	0.00	0.00	-	869.00	-	-	-	-	-	-	-	-	-	-	0.00	0.00	0.00	-	0.01	-	-	-	-	-	-	3,050	
3,100	0.00	0.00	0.00	-	819.00	-	-	-	-	-	-	-	-	-	-	0.00	0.00	0.00	-	0.01	-	-	-	-	-	-	3,100	
3,150	0.00	0.00	0.00	-	769.00	-	-	-	-	-	-	-	-	-	-	0.00	0.00	0.00	-	0.04	-	-	-	-	-	-	3,150	
3,200	0.00	0.00	0.00	-	719.00	-	-	-	-	-	-	-	-	-	-	0.00	0.00	0.00	-	0.01	-	-	-	-	-	-	3,200	
3,250	0.00	0.00	0.00	-	669.00	-	-	-	-	-	-	-	-	-	-	0.00	0.00	0.00	-	0.01	-	-	-	-	-	-	3,250	
3,300	0.00	0.00	0.00	-	619.00	-	-	-	-	-	-	-	-	-	-	0.00	0.00	0.00	-	0.01	-	-	-	-	-	-	3,300	
3,350	0.00	0.00	0.00	-	569.00	-	-	-	-	-	-	-	-	-	-	0.00	0.00	0.00	-	0.01	-	-	-	-	-	-	3,350	
3,400	0.00	0.00	0.00	-	519.00	-	-	0.00	0.00	0.00	-	519.00	-	-	-	0.00	0.00	0.00	-	0.02	-	-	0.00	0.00	0.00	-	3,400	
3,450	0.00	0.00	0.00	-	469.00	-	-	0.00	0.00	0.00	-	470.00	-	-	-	0.00	0.00	0.00	-	0.06	-	-	0.00	0.00	0.00	-	3,450	
3,500	0.00	0.00	0.00	-	419.00	-	-	0.00	0.00	0.00	-	422.00	-	-	-	0.00	0.00	0.00	-	0.18	-	-	0.00	0.00	0.00	-	3,500	
3,550	0.00	0.00	0.00	-	370.00	-	-	0.00	0.00	0.00	-	376.00	-	-	-	0.00	0.00	0.00	-	0.51	-	-	0.00	0.00	0.00	-	3,550	
3,600	0.00	0.00	0.00	-	321.00	-	-	0.00	0.00	0.00	-	331.00	-	-	-	0.00	0.00	0.00	-	1.30	-	-	0.00	0.00	0.00	-	3,600	
3,650	0.00	0.00	0.00	-	272.00	-	20	0.00	0.00	0.00	-	287.00	-	-	-	0.00	0.00	0.00	-	3.00	-	1	0.00	0.00	0.00	-	3,650	
3,700	0.00	0.00	0.00	-	226.00	-	21	0.00	0.00	0.00	-	246.00	-	-	-	0.00	0.00	0.00	-	6.40	-	61	0.00	0.00	0.00	-	3,700	
3,750	0.00	0.00	0.00	-	182.00	-	-	0.00	0.00	0.00	-	208.00	-	-	-	0.00	0.00	0.00	-	12.25	-	20	0.00	0.00	0.00	-	3,750	
3,800	0.00	0.00	0.00	-	141.00	-	20	0.00	0.00	0.00	-	174.00	-	-	-	15.00	0.00	15.00	15.00	15.00	25	60	0.00	0.00	0.00	-	3,800	
3,850	0.00	0.00	0.00	-	106.00	-	3	0.00	0.00	0.00	-	142.00	-	-	-	0.00	0.00	0.00	-	36.50	-	43	0.00	0.00	0.00	-	3,850	
3,900	0.00	0.00	0.00	-	76.00	-	44	0.00	0.00	0.00	-	115.00	-	-	-	33.50	0.00	33.50	33.50	33.50	1	43	0.00	0.00	0.00	-	3,900	
3,950	0.00	0.00	0.00	-	52.00	-	61	0.00	0.00	0.00	-	91.00	-	20	-	50.00	0.00	45.50	47.00	47.00	47	4	85.50	85.50	79.50	79.50	3,950	
4,000	69.00	69.00	69.00	69.00	69.00	5	37	88.50	102.00	88.50	102.00	102.00	21	-	0.00	69.00	0.00	-	115.00	-	1	0.00	0.00	0.00	-	4,000		
4,100	0.00	0.00	0.00	-	12.50	-	1	0.00	0.00	0.00	-	40.75	-	-	-	0.00	0.00	0.00	-	193.00	-	-	0.00	0.00	0.00	-	4,100	
4,200	0.00	0.00	0.00	-	3.70	-	-	0.00	0.00	0.00	-	21.75	-	-	-	0.00	0.00	0.00	-	284.00	-	-	0.00	0.00	0.00	-	4,200	
4,300	0.00	0.00	0.00	-	0.87	-	-	0.00	0.00	0.00	-	10.75	-	-	-	0.00	0.00	0.00	-	381.00	-	-	0.00	0.00	0.00	-	4,300	
4,400	0.00	0.00	0.00	-	0.17	-	-	0.00	0.00	0.00	-	5.00	-	-	-	0.00	0.00	0.00	-	480.00	-	-	0.00	0.00	0.00	-	4,400	
Σύνολο:						5	207						21	20														
Αριθμός Πράξεων:						1							2	0														

ALPHA ΥΠΗΡΕΣΙΩΝ ΣΥΜΜ (ΚΟ)

(Μέγεθος Συμβολαίου: 100 Χρέεγραφα, Τρόπος Εξάσκησης: Αμερικάνικος, Φυσική Παράδοση)

Τιμή Εξάσκησης	Δικαιώματα Αγοράς														Δικαιώματα Πώλησης														
	Μάρτιος 2025						Απρίλιος 2025						Λοιποί Μήνες		Μάρτιος 2025						Απρίλιος 2025						Λοιποί Μήνες		Τιμή Εξάσκησης
	Άνοιγμα	Ανιγτ Τιμή	Κατωτ Τιμή	Τελ Τιμή	Τιμή κλεισ.	Όγκος	Άνοιγμα	Ανιγτ Τιμή	Κατωτ Τιμή	Τελ Τιμή	Τιμή κλεισ.	Όγκος	Άνοιγτ θέσεις	Όγκος	Άνοιγτ θέσεις	Άνοιγμα	Ανιγτ Τιμή	Κατωτ Τιμή	Τελ Τιμή	Τιμή κλεισ.	Όγκος	Άνοιγτ θέσεις	Όγκος	Άνοιγτ θέσεις	Όγκος	Άνοιγτ θέσεις			
0.950	0.000	0.000	0.000	1.03	-	-					-	-				0.000	0.000	0.000	0.001	-	-							0.010	
1.000	0.000	0.000	0.000	0.981	-	-					-	-				0.000	0.000	0.000	0.001	-	-							0.010	
1.100	0.000	0.000	0.000	0.881	-	-					-	-				0.000	0.000	0.000	0.001	-	-							0.011	
1.200	0.000	0.000	0.000	0.781	-	-	0.000	0.000	0.000	0.783	-	-				0.000	0.000	0.000	0.001	-	-	0.000	0.000	0.000	0.001	-	-	0.012	
1.300	0.000	0.000	0.000	0.681	-	-	0.000	0.000	0.000	0.683	-	-				0.000	0.000	0.000	0.001	-	-	0.000	0.000	0.000	0.001	-	-	0.013	
1.400	0.000	0.000	0.000	0.581	-	-	0.000	0.000	0.000	0.583	-	-				0.000	0.000	0.000	0.001	-	-	0.000	0.000	0.000	0.001	-	-	0.014	
1.500	0.000	0.000	0.000	0.481	-	-	0.000	0.000	0.000	0.484	-	-				0.000	0.000	0.000	0.001	-	-	0.000	0.000	0.000	0.001	-	-	0.015	
1.600	0.000	0.000	0.000	0.382	-	-	0.000	0.000	0.000	0.385	-	-				0.000	0.000	0.000	0.003	-	-	0.000	0.000	0.000	0.001	-	-	0.016	
1.700	0.000	0.000	0.000	0.283	-	-	0.000	0.000	0.000	0.289	-	-				0.000	0.000	0.000	0.001	-	-	0.000	0.000	0.000	0.004	-	-	0.017	
1.800	0.000	0.000	0.000	0.189	-	-	0.000	0.000	0.000	0.200	-	-				0.000	0.000	0.000	0.007	-	-	0.000	0.000	0.000	0.016	-	-	0.018	
1.900	0.000	0.000	0.000	0.109	-	-	0.000	0.000	0.000	0.126	-	-				0.000	0.000	0.000	0.027	-	-	0.000	0.000	0.000	0.042	-	-	0.019	
2.000	0.000	0.000	0.000	0.053	-	-	0.000	0.000	0.000	0.071	-	-				0.000	0.000	0.000	0.071	-	-	0.000	0.000	0.000	0.087	-	-	0.020	
2.200	0.000	0.000	0.000	0.006	-	-	0.000	0.000	0.000	0.016	-	-				0.000	0.000	0.000	0.225	-	-	0.000	0.000	0.000	0.232	-	-	0.022	
2.400	0.000	0.000	0.000	0.001	-	-	0.000	0.000	0.000	0.002	-	-				0.000	0.000	0.000	0.420	-	-	0.000	0.000	0.000	0.420	-	-	0.024	
2.600	0.000	0.000	0.000	0.001	-	-	0.000	0.000	0.000	0.001	-	-				0.000	0.000	0.000	0.620	-	-	0.000	0.000	0.000	0.620	-	-	0.026	
2.800	0.000	0.000	0.000	0.001	-	-	0.000	0.000	0.000	0.001	-	-				0.000	0.000	0.000	0.820	-	-	0.000	0.000	0.000	0.820	-	-	0.028	
3.000	0.000	0.000	0.000	0.001	-	-	0.000	0.000	0.000	0.001	-	-				0.000	0.000	0.000	1.02	-	-	0.000	0.000	0.000	1.02	-	-	0.030	
Σύνολα:					0	0					0	0	0	0						0	0					0	0		
Αριθμός Πράξεων:					0						0		0							0.00						0	0		

ΔΕΗ (ΚΟ)

(Μέγεθος Συμβολαίου: 100 Χρέδγραφα, Τρόπος Εξάσκησης: Αμερικάνικος, Φυσική Παράδοση)

Τιμή Εξάσκησης	Δικαιώματα Αγοράς														Δικαιώματα Πώλησης																	
	Μάρτιος 2025						Απρίλιος 2025						Λοιποί Μήνες		Μάρτιος 2025						Απρίλιος 2025						Λοιποί Μήνες		Τιμή Εξάσκησης			
	Άνοιγμα	Ανιγτ Τιμή	Κατωτ Τιμή	Τελ Τιμή	Τιμή κλεισ.	Όγκος	Άνοιγμα	Ανιγτ Τιμή	Κατωτ Τιμή	Τελ Τιμή	Τιμή κλεισ.	Όγκος	Άνοιγτ	Ανοιγτ	Όγκος	Άνοιγτ	Ανοιγτ	Όγκος	Άνοιγτ	Ανοιγτ	Όγκος	Άνοιγτ	Ανοιγτ	Όγκος	Άνοιγτ	Ανοιγτ	Όγκος	Άνοιγτ		Ανοιγτ		
8.000	0.000	0.000	0.000	4.87	-	-										0.000	0.000	0.000	0.001	-	-											0.080
8.400	0.000	0.000	0.000	4.47	-	-										0.000	0.000	0.000	0.001	-	-										0.084	
8.800	0.000	0.000	0.000	4.07	-	-										0.000	0.000	0.000	0.001	-	-										0.088	
9.200	0.000	0.000	0.000	3.67	-	-	0.000	0.000	0.000	3.68	-	-				0.000	0.000	0.000	0.001	-	-	0.000	0.000	0.000	0.001	-	-				0.092	
9.600	0.000	0.000	0.000	3.27	-	-	0.000	0.000	0.000	3.28	-	-				0.000	0.000	0.000	0.001	-	-	0.000	0.000	0.000	0.001	-	-				0.096	
10.000	0.000	0.000	0.000	2.87	-	-	0.000	0.000	0.000	2.89	-	-				0.000	0.000	0.000	0.001	-	-	0.000	0.000	0.000	0.001	-	-				0.100	
11.000	0.000	0.000	0.000	1.87	-	-	0.000	0.000	0.000	1.91	-	-				0.000	0.000	0.000	0.001	-	-	0.000	0.000	0.000	0.020	-	-				0.110	
12.000	0.000	0.000	0.000	0.905	-	50	0.000	0.000	0.000	1.04	-	-				0.000	0.000	0.000	0.034	-	60	0.000	0.000	0.000	0.149	-	-				0.120	
13.000	0.300	0.300	0.300	0.300	0.300	2	12	0.000	0.000	0.000	0.430	-	2			0.250	0.250	0.250	0.250	0.250	10	51	0.380	0.380	0.380	0.380	0.380	50	0			0.130
14.000	0.000	0.000	0.000	0.021	-	4	0.000	0.000	0.000	0.129	-	4				0.000	0.000	0.000	1.15	-	-	0.000	0.000	0.000	1.24	-	-				0.140	
15.000	0.000	0.000	0.000	0.001	-	-	0.000	0.000	0.000	0.028	-	-				0.000	0.000	0.000	2.14	-	-	0.000	0.000	0.000	2.15	-	-				0.150	
16.000	0.000	0.000	0.000	0.003	-	-	0.000	0.000	0.000	0.004	-	-				0.000	0.000	0.000	3.14	-	-	0.000	0.000	0.000	3.14	-	-				0.160	
17.000	0.000	0.000	0.000	0.001	-	-	0.000	0.000	0.000	0.001	-	-				0.000	0.000	0.000	4.14	-	-	0.000	0.000	0.000	4.14	-	-				0.170	
18.000	0.000	0.000	0.000	0.001	-	-	0.000	0.000	0.000	0.001	-	-				0.000	0.000	0.000	5.14	-	-	0.000	0.000	0.000	5.14	-	-				0.180	
19.000	0.000	0.000	0.000	0.001	-	-	0.000	0.000	0.000	0.001	-	-				0.000	0.000	0.000	6.14	-	-	0.000	0.000	0.000	6.14	-	-				0.190	
Σύνολο:						2	66				0	6	0	0					2	111						50	50	0	0			
Αριθμός Πράξεων:							1				0		0						2.00						1		0					

ΕΘΝΙΚΗ ΤΡΑΠΕΖΑ (ΚΟ)

(Μέγεθος Συμβολαίου: 100 Χρέογραφα, Τρόπος Εξάσκησης: Αμερικάνικος, Φυσική Παράδοση)

Τιμή Εξάσκησης	Δικαιώματα Αγοράς												Δικαιώματα Πώλησης												Τιμή Εξάσκησης				
	Μάρτιος 2025				Απρίλιος 2025				Λοιποί Μήνες				Μάρτιος 2025				Απρίλιος 2025				Λοιποί Μήνες								
	Άνοιγμα	Ανιγτ Τιμή	Κατωτ Τιμή	Τελ Τιμή	Τιμή κλεισ.	Όγκος	Ανοικτές θέσεις	Άνοιγμα	Ανιγτ Τιμή	Κατωτ Τιμή	Τελ Τιμή	Τιμή κλεισ.	Όγκος	Ανοικτές θέσεις	Όγκος	Ανοικτές θέσεις	Άνοιγμα	Ανιγτ Τιμή	Κατωτ Τιμή	Τελ Τιμή	Τιμή κλεισ.	Όγκος	Ανοικτές θέσεις	Όγκος		Ανοικτές θέσεις			
4.800	0.000	0.000	0.000	4.22	-	-											0.000	0.000	0.000	0.002	-	-							0.048
5.200	0.000	0.000	0.000	3.82	-	-											0.000	0.000	0.000	0.001	-	-							0.052
5.600	0.000	0.000	0.000	3.43	-	-											0.000	0.000	0.000	0.001	-	-							0.056
6.000	0.000	0.000	0.000	3.03	-	-	0.000	0.000	0.000		3.03	-	-				0.000	0.000	0.000	0.001	-	-	0.000	0.000	0.000	0.001	-	-	0.060
6.400	0.000	0.000	0.000	2.63	-	-	0.000	0.000	0.000		2.64	-	-				0.000	0.000	0.000	0.001	-	-	0.000	0.000	0.000	0.001	-	-	0.064
6.800	0.000	0.000	0.000	2.23	-	-	0.000	0.000	0.000		2.24	-	-				0.000	0.000	0.000	0.001	-	-	0.000	0.000	0.000	0.001	-	-	0.068
7.200	0.000	0.000	0.000	1.83	-	-	0.000	0.000	0.000		1.84	-	-				0.000	0.000	0.000	0.001	-	-	0.000	0.000	0.000	0.003	-	-	0.072
7.600	0.000	0.000	0.000	1.43	-	-	0.000	0.000	0.000		1.45	-	-				0.000	0.000	0.000	0.001	-	-	0.000	0.000	0.000	0.013	-	-	0.076
8.000	0.000	0.000	0.000	1.03	-	-	0.000	0.000	0.000		1.08	-	-				0.000	0.000	0.000	0.003	-	-	0.000	0.000	0.000	0.044	-	-	0.080
8.400	0.000	0.000	0.000	0.652	-	-	0.000	0.000	0.000		0.755	-	-				0.000	0.000	0.000	0.025	-	-	0.000	0.000	0.000	0.115	-	-	0.084
8.800	0.000	0.000	0.000	0.338	-	-	0.000	0.000	0.000		0.484	-	-				0.000	0.000	0.000	0.110	-	-	0.000	0.000	0.000	0.244	-	-	0.088
9.200	0.000	0.000	0.000	0.133	-	-	0.000	0.000	0.000		0.286	-	-				0.000	0.000	0.000	0.305	-	-	0.000	0.000	0.000	0.446	-	-	0.092
9.600	0.000	0.000	0.000	0.038	-	-	0.000	0.000	0.000		0.154	-	-				0.000	0.000	0.000	0.611	-	-	0.000	0.000	0.000	0.714	-	-	0.096
10.000	0.000	0.000	0.000	0.008	-	-	0.000	0.000	0.000		0.076	-	-				0.000	0.000	0.000	0.983	-	-	0.000	0.000	0.000	1.04	-	-	0.100
11.000	0.000	0.000	0.000	0.001	-	-	0.000	0.000	0.000		0.008	-	-				0.000	0.000	0.000	1.98	-	-	0.000	0.000	0.000	1.98	-	-	0.110
12.000	0.000	0.000	0.000	0.001	-	-	0.000	0.000	0.000		0.001	-	-				0.000	0.000	0.000	2.98	-	-	0.000	0.000	0.000	2.98	-	-	0.120
13.000	0.000	0.000	0.000	0.001	-	-	0.000	0.000	0.000		0.001	-	-				0.000	0.000	0.000	3.98	-	-	0.000	0.000	0.000	3.98	-	-	0.130
Σύνολο:					0	0						0	0	0	0					0	0						0	0	
Αριθμός Πράξεων:					0							0		0						0.00						0		0	

ΟΠΑΠ (ΚΟ)

(Μέγεθος Συμβολαίου: 100 Χρεόγραφα, Τρόπος Εξάσκησης: Αμερικάνικος, Φυσική Παράδοση)

Τιμή Εξάσκησης	Δικαιώματα Αγοράς														Δικαιώματα Πώλησης																		
	Μάρτιος 2025							Απρίλιος 2025							Λοιποί Μήνες		Μάρτιος 2025							Απρίλιος 2025							Λοιποί Μήνες		Τιμή Εξάσκησης
	Άνοιγμα	Ανιγτ Τιμή	Καπιτ Τιμή	Τελ Τιμή	Τιμή κλεισ.	Όγκος	Ανοικτές θέσεις	Άνοιγμα	Ανιγτ Τιμή	Καπιτ Τιμή	Τελ Τιμή	Τιμή κλεισ.	Όγκος	Ανοικτές θέσεις	Όγκος	Ανοικτές θέσεις	Άνοιγμα	Ανιγτ Τιμή	Καπιτ Τιμή	Τελ Τιμή	Τιμή κλεισ.	Όγκος	Ανοικτές θέσεις	Άνοιγμα	Ανιγτ Τιμή	Καπιτ Τιμή	Τελ Τιμή	Τιμή κλεισ.	Όγκος	Ανοικτές θέσεις	Όγκος	Ανοικτές θέσεις	
9.600	0.000	0.000	0.000	7.51	-	-											0.000	0.000	0.000	0.001	-	-											
10.000	0.000	0.000	0.000	7.11	-	-											0.000	0.000	0.000	0.001	-	-											0.100
11.000	0.000	0.000	0.000	6.11	-	-	0.000	0.000	0.000		6.13	-	-				0.000	0.000	0.000	0.001	-	-	0.000	0.000	0.000	0.000	0.001	-	-				0.110
12.000	0.000	0.000	0.000	5.11	-	-	0.000	0.000	0.000		5.13	-	-				0.000	0.000	0.000	0.001	-	-	0.000	0.000	0.000	0.000	0.001	-	-				0.120
13.000	0.000	0.000	0.000	4.11	-	-	0.000	0.000	0.000		4.13	-	-				0.000	0.000	0.000	0.001	-	-	0.000	0.000	0.000	0.000	0.001	-	-				0.130
14.000	0.000	0.000	0.000	3.11	-	-	0.000	0.000	0.000		3.14	-	-				0.000	0.000	0.000	0.001	-	-	0.000	0.000	0.000	0.000	0.001	-	-				0.140
15.000	0.000	0.000	0.000	2.11	-	-	0.000	0.000	0.000		2.16	-	-				0.000	0.000	0.000	0.001	-	-	0.000	0.000	0.000	0.000	0.019	-	-				0.150
16.000	0.000	0.000	0.000	1.14	-	-	0.000	0.000	0.000		1.26	-	-				0.000	0.000	0.000	0.024	-	-	0.000	0.000	0.000	0.000	0.124	-	-				0.160
17.000	0.000	0.000	0.000	0.379	-	5	0.000	0.000	0.000		0.592	-	-				0.000	0.000	0.000	0.264	-	1	0.000	0.000	0.000	0.000	0.453	-	-				0.170
18.000	0.000	0.000	0.000	0.057	-	-	0.000	0.000	0.000		0.211	-	-				0.000	0.000	0.000	0.945	-	-	0.000	0.000	0.000	0.000	1.07	-	-				0.180
19.000	0.000	0.000	0.000	0.003	-	-	0.000	0.000	0.000		0.055	-	-				0.000	0.000	0.000	1.90	-	-	0.000	0.000	0.000	0.000	1.93	-	-				0.190
20.000	0.000	0.000	0.000	0.002	-	-	0.000	0.000	0.000		0.011	-	-				0.000	0.000	0.000	2.90	-	-	0.000	0.000	0.000	0.000	2.90	-	-				0.200
22.000	0.000	0.000	0.000	0.001	-	-	0.000	0.000	0.000		0.001	-	-				0.000	0.000	0.000	4.90	-	-	0.000	0.000	0.000	0.000	4.90	-	-				0.220
24.000	0.000	0.000	0.000	0.001	-	-	0.000	0.000	0.000		0.001	-	-				0.000	0.000	0.000	6.90	-	-	0.000	0.000	0.000	0.000	6.90	-	-				0.240
Σύνολο:					0	5						0	0	0	0					0	1						0	0	0	0			
Αριθμός Πράξεων:					0							0	0	0						0.00							0		0				

ΟΤΕ (ΚΟ)

(Μέγεθος Συμβολαίου: 100 Χρέδγραφα, Τρόπος Εξάσκησης: Αμερικάνικος, Φυσική Παράδοση)

Τιμή Εξάσκησης	Δικαιώματα Αγοράς												Δικαιώματα Πώλησης																
	Μάρτιος 2025				Απρίλιος 2025				Λοιποί Μήνες				Μάρτιος 2025				Απρίλιος 2025				Λοιποί Μήνες								
	Άνοιγμα	Ανιτ Τιμή	Καπιτ Τιμή	Τελ Τιμή	Τιμή κλεισ.	Όγκος	Ανοικτές θέσεις	Άνοιγμα	Ανιτ Τιμή	Καπιτ Τιμή	Τελ Τιμή	Τιμή κλεισ.	Όγκος	Ανοικτές θέσεις	Όγκος	Ανοικτές θέσεις	Άνοιγμα	Ανιτ Τιμή	Καπιτ Τιμή	Τελ Τιμή	Τιμή κλεισ.	Όγκος	Ανοικτές θέσεις	Όγκος	Ανοικτές θέσεις	Τιμή Εξάσκησης			
9.200	0.000	0.000	0.000	5.81	-	-											0.000	0.000	0.000	0.001	-	-							0.092
9.600	0.000	0.000	0.000	5.41	-	-	0.000	0.000	0.000	5.42	-	-					0.000	0.000	0.000	0.001	-	-							0.096
10.000	0.000	0.000	0.000	5.01	-	-	0.000	0.000	0.000	5.02	-	-					0.000	0.000	0.000	0.001	-	-							0.100
11.000	0.000	0.000	0.000	4.01	-	-	0.000	0.000	0.000	4.03	-	-					0.000	0.000	0.000	0.001	-	-							0.110
12.000	0.000	0.000	0.000	3.01	-	-	0.000	0.000	0.000	3.03	-	-					0.000	0.000	0.000	0.001	-	-							0.120
13.000	0.000	0.000	0.000	2.01	-	-	0.000	0.000	0.000	2.04	-	-					0.000	0.000	0.000	0.003	-	-							0.130
14.000	0.000	0.000	0.000	1.04	-	-	0.000	0.000	0.000	1.14	-	-					0.000	0.000	0.000	0.023	-	-							0.140
15.000	0.000	0.000	0.000	0.296	-	-	0.000	0.000	0.000	0.477	-	-					0.000	0.000	0.000	0.283	-	-							0.150
16.000	0.000	0.000	0.000	0.034	-	-	0.000	0.000	0.000	0.140	-	-					0.000	0.000	0.000	1.02	-	-							0.160
17.000	0.000	0.000	0.000	0.001	-	-	0.000	0.000	0.000	0.029	-	-					0.000	0.000	0.000	2.00	-	-							0.170
18.000	0.000	0.000	0.000	0.001	-	-	0.000	0.000	0.000	0.004	-	-					0.000	0.000	0.000	3.00	-	-							0.180
19.000	0.000	0.000	0.000	0.001	-	-	0.000	0.000	0.000	0.001	-	-					0.000	0.000	0.000	4.00	-	-							0.190
20.000	0.000	0.000	0.000	0.001	-	-	0.000	0.000	0.000	0.001	-	-					0.000	0.000	0.000	5.00	-	-							0.200
22.000	0.000	0.000	0.000	0.001	-	-											0.000	0.000	0.000	7.00	-	-							0.220
Σύνολο:						0	0							0	0														
Αριθμός Πράξεων:						0								0	0					0.00									

ΠΕΙΡΑΙΩΣ FINANCIAL HOLD (ΚΟ)

(Μέγεθος Συμβολαίου: 100 Χρέδωγραφα, Τρόπος Εξάσκησης: Αμερικάνικος, Φυσική Παράδοση)

Τιμή Εξάσκησης	Δικαιώματα Αγοράς													Δικαιώματα Πώλησης																		
	Μάρτιος 2025						Απρίλιος 2025						Λοιποί Μήνες		Μάρτιος 2025						Απρίλιος 2025						Λοιποί Μήνες		Τιμή Εξάσκησης			
	Άνοιγμα	Ανιγτ Τιμή	Καπιτ Τιμή	Τελ Τιμή	Τιμή κλεισ.	Όγκος	Άνοιγμα	Ανιγτ Τιμή	Καπιτ Τιμή	Τελ Τιμή	Τιμή κλεισ.	Όγκος	Άνοιγτες θέσεις	Όγκος	Άνοιγτες θέσεις	Άνοιγμα	Ανιγτ Τιμή	Καπιτ Τιμή	Τελ Τιμή	Τιμή κλεισ.	Όγκος	Άνοιγτες θέσεις	Άνοιγμα	Ανιγτ Τιμή	Καπιτ Τιμή	Τελ Τιμή	Τιμή κλεισ.	Όγκος		Άνοιγτες θέσεις	Όγκος	Άνοιγτες θέσεις
2.400	0.000	0.000	0.000		2.12	-	-					-	-			0.000	0.000	0.000		0.001	-	-										
2.600	0.000	0.000	0.000		1.92	-	-					-	-			0.000	0.000	0.000		0.001	-	-										0.026
2.800	0.000	0.000	0.000		1.72	-	-					-	-			0.000	0.000	0.000		0.001	-	-										0.028
3.000	0.000	0.000	0.000		1.52	-	-	0.000	0.000	0.000		1.53	-	-		0.000	0.000	0.000		0.001	-	-	0.000	0.000	0.000		0.001	-	-			0.030
3.200	0.000	0.000	0.000		1.32	-	-	0.000	0.000	0.000		1.33	-	-		0.000	0.000	0.000		0.001	-	-	0.000	0.000	0.000		0.001	-	-			0.032
3.400	0.000	0.000	0.000		1.12	-	-	0.000	0.000	0.000		1.13	-	-		0.000	0.000	0.000		0.001	-	-	0.000	0.000	0.000		0.001	-	-			0.034
3.600	0.000	0.000	0.000		0.923	-	-	0.000	0.000	0.000		0.931	-	-		0.000	0.000	0.000		0.001	-	-	0.000	0.000	0.000		0.002	-	-			0.036
3.800	0.000	0.000	0.000		0.724	-	-	0.000	0.000	0.000		0.738	-	-		0.000	0.000	0.000		0.001	-	-	0.000	0.000	0.000		0.009	-	-			0.038
4.000	0.000	0.000	0.000		0.528	-	-	0.000	0.000	0.000		0.556	-	-		0.000	0.000	0.000		0.005	-	-	0.000	0.000	0.000		0.027	-	-			0.040
4.400	0.000	0.000	0.000		0.197	-	-	0.000	0.000	0.000		0.262	-	-		0.000	0.000	0.000		0.073	-	-	0.000	0.000	0.000		0.132	-	-			0.044
4.800	0.000	0.000	0.000		0.036	-	-	0.000	0.000	0.000		0.091	-	-		0.000	0.000	0.000		0.313	-	-	0.000	0.000	0.000		0.361	-	-			0.048
5.200	0.000	0.000	0.000		0.003	-	-	0.000	0.000	0.000		0.024	-	-		0.000	0.000	0.000		0.681	-	-	0.000	0.000	0.000		0.696	-	-			0.052
5.600	0.000	0.000	0.000		0.001	-	-	0.000	0.000	0.000		0.004	-	-		0.000	0.000	0.000		1.08	-	-	0.000	0.000	0.000		1.08	-	-			0.056
6.000	0.000	0.000	0.000		0.001	-	-	0.000	0.000	0.000		0.001	-	-		0.000	0.000	0.000		1.48	-	-	0.000	0.000	0.000		1.48	-	-			0.060
6.400	0.000	0.000	0.000		0.001	-	-	0.000	0.000	0.000		0.001	-	-		0.000	0.000	0.000		1.88	-	-	0.000	0.000	0.000		1.88	-	-			0.064
6.800	0.000	0.000	0.000		0.001	-	-	0.000	0.000	0.000		0.001	-	-		0.000	0.000	0.000		2.28	-	-	0.000	0.000	0.000		2.28	-	-			0.068
Σύνολο:						0	0					0	0	0	0					0	0						0	50	0	0		
Αριθμός Πράξεων:						0						0		0						0.00							0		0			

Προϊόν Δανεισμού	Υποκείμενος Τίτλος	Πολυμερείς Συναλλαγές[1]					Διμερείς Συναλλαγές[2]		Δανεισμός Τίτλων μέσω ΟΤC[3]
		Ανοιχτές θέσεις[5]	Προσφερόμενη ποσότητα	Μ.Σ.Τ[4]	Όγκος συναλλαγών	Μ.Σ.Τ[4]	Όγκος συναλλαγών	Μ.Σ.Τ[4]	Όγκος συναλλαγών
AETFBOR	ALPHA ETF FTSE Athex Large Cap	---	---	---	---	---	---	---	
ALPHABOR	ALPHA ΥΠΗΡΕΣΙΩΝ ΣΥΜΜ (ΚΟ)	---	---	---	---	90,000	0.01%	59,942,980	
ACAGBOR	AUSTRIACARD (ΚΑ)	---	---	---	---	---	---	4	
OTOELBOR	AUTOHELLAS (ΚΟ)	---	---	---	---	---	---	50,308	
BOCHGRBOR	BANK OF CYPRUS (ΚΟ)	---	---	---	---	17	6.00%	80,928	
CENERBOR	CENERGY HOLDINGS (ΚΑ)	---	---	---	---	---	---	410,081	
EEEBOR	COCA-COLA HBC AG (ΚΟ)	48,554	---	---	---	---	---	222,171	
DIMANDBOR	DIMAND (ΚΟ)	---	---	---	---	---	---	10,676	
EUROBBOR	EUROBANK HOLDINGS (ΚΟ)	210,200	---	---	5,000	4.07%	---	65,012,043	
FOYRKBOR	FOURLIS ΣΥΜΜΕΤΟΧΩΝ (ΚΟ)	---	---	---	---	---	---	11,673	
ELPEBOR	HELLENIQ ENERGY (ΚΟ)	5,299	---	---	---	---	---	2,733,688	
INTEKBOR	IDEAL HOLDINGS (ΚΟ)	---	---	---	---	---	---	16,600	
INTRKBOR	INTRACOM HOLDINGS (ΚΟ)	---	---	---	---	---	---	10,000	
BELABOR	JUMBO (ΚΟ)	25,490	---	---	100	4.07%	---	218,913	
LAMDABOR	LAMDA DEVELOPMENT(ΚΟ)	---	---	---	---	---	---	337,277	
LAVIBOR	LAVIPHARM (ΚΟ)	---	---	---	---	---	---	---	
MYTILBOR	METLEN ENERGY & METALS (ΚΟ)	500	---	---	---	---	---	819,742	
MIGBOR	MIG (ΚΟ)	541	---	---	---	---	---	39,913	
PROFBOR	PROFILE (ΚΟ)	---	---	---	---	---	---	5,800	
QUESTBOR	QUEST ΣΥΜΜΕΤΟΧΩΝ (ΚΟ)	891	---	---	---	---	---	17,283	
TITCBOR	TITAN CEMENT (ΚΑ)	7,628	---	---	1,700	4.07%	---	346,685	
VIOBOR	VIOHALCO SA/NV (ΚΑ)	---	---	---	---	---	---	---	
AVAXBOR	ΑΒΑΞ Α.Ε. (ΚΟ)	---	---	---	6,800	4.41%	---	---	
ADMIEBOR	ΑΔΜΗΕ ΣΥΜΜΕΤΟΧΩΝ Α.Ε. (ΚΟ)	---	---	---	---	---	---	249,709	
AEGNBOR	ΑΕΡΟΠΟΡΙΑ ΑΙΓΑΙΟΥ (ΚΟ)	---	---	---	---	---	---	723,938	
AKTRBOR	ΑΚΤΟΡ Α.Ε. ΣΥΜ/ΧΩΝ (ΚΟ)	---	---	---	---	---	---	1,022,244	
GEKTERNABOR	ΓΕΚ ΤΕΡΝΑ (ΚΟ)	---	---	---	---	---	---	471,482	
PPCBOR	ΔΕΗ (ΚΟ)	1,000	---	---	---	---	---	4,135,621	
AIABOR	ΔΙΕΘΝΗΣ ΑΕΡΟΛΙΜΕΝΑΣ ΑΘΗΝΩΝ(ΚΟ)	16,800	---	---	---	---	1,400	0.01%	261,614
ETEBOB	ΕΘΝΙΚΗ ΤΡΑΠΕΖΑ (ΚΟ)	104,741	---	---	1,100	4.07%	---	19,441,374	
ELHABOR	ΕΛΒΑΛΧΑΛΚΟΡ (ΚΟ)	---	---	---	---	---	---	115,001	

Σημειώσεις Προϊόντων Δανεισμού

[1] - Πολυμερείς Συμβάσεις Δανειοδοσίας των μεθόδων 8-1, 8-2 και 8-3-3 (σύμφ. Με Αποφ.17 ΔΣ του Χρηματιστηρίου).

[2] - Διμερείς Συμβάσεις Δανειοδοσίας των μεθόδων 8-3-1 και 8-3-2 & Συμβάσεις της μεθόδου 4 (σύμφ. Με Αποφ. 20 ΔΣ του Χρηματιστηρίου).

[3] - Τα στοιχεία Συναλλαγές Δανεισμού Τίτλων μέσω ΟΤC δηλώνονται από τους χειριστές ΣΑΤ και αφορούν τις ποσότητες που έχουν καταγραφεί στο ΣΑΤ έως και τη προηγούμενη εργάσιμη ημέρα.

[4] - Μ.Σ.Τ: - Μέση Σταθμισμένη Τιμή (ως προς τα τεμάχια)

[5] - Τα στοιχεία αφορούν σε ανοιχτές θέσεις πριν την έναρξη της συνεδρίασης

Προϊόν Δανεισμού	Υποκείμενος Τίτλος	Πολυμερείς Συναλλαγές[1]				Διμερείς Συναλλαγές[2]		Δανεισμός Τίτλων μέσω ΟΤC[3]
		Ανοιχτές θέσεις[5]	Προσφερόμενη ποσότητα	Μ.Σ.Τ[4]	Όγκος συναλλαγών	Μ.Σ.Τ[4]	Όγκος συναλλαγών	Όγκος συναλλαγών
ELLAKTORBOR	ΕΛΛΑΚΤΩΡ (ΚΟ)	7,500	---	---	100	4.07%	---	94,867
EXAEBOR	ΕΛΛΗΝ. ΧΡΗΜΑΤΙΣΤΗΡΙΑ-Χ.Α. (ΚΟ)	---	---	---	---	---	---	158,186
EYDARBOR	ΕΥΔΑΠ (ΚΟ)	---	---	---	---	---	---	231,066
INLOTBOR	ΙΝΤΡΑΛΟΤ (ΚΟ)	---	---	---	---	---	---	958,322
KRIBOR	ΚΡΙ - ΚΡΙ (ΚΟ)	---	---	---	---	---	---	100
MOHBOR	ΜΟΤΟΡ ΟΪΛ (ΚΟ)	---	---	---	---	---	---	1,213,486
NOVALBOR	ΝΟΒΑΛ ΠΡΟΠΕΡΤΥ ΑΕΕΑΠ (ΚΟ)	---	---	---	---	---	---	---
PRABOR	ΟΛΠ (ΚΟ)	---	---	---	---	---	---	108,774
OPARBOR	ΟΠΑΠ (ΚΟ)	28,778	---	---	---	---	---	1,709,463
HTOBOR	ΟΤΕ (ΚΟ)	2,000	---	---	---	---	---	1,916,729
TREIRBOR	ΠΕΙΡΑΙΩΣ FINANCIAL HOLD (ΚΟ)	5,000	---	---	---	---	---	16,987,500
PLATBOR	ΠΛΑΣΤΙΚΑ ΘΡΑΚΗΣ (ΚΟ)	---	---	---	---	---	---	2,096
SARBOR	ΣΑΡΑΝΤΗΣ ΓΡ. (ΚΟ)	8,591	---	---	---	---	---	67,346
TENERGYBOR	ΤΕΡΝΑ ΕΝΕΡΓΕΙΑΚΗ (ΚΟ)	---	---	---	---	---	---	1,511,568
OLYMPBOR	ΤΕΧΝΙΚΗ ΟΛΥΜΠΙΑΚΗ (ΚΟ)	---	---	---	---	---	---	---
OPTIMABOR	ΤΡΑΠΕΖΑ ΟΡΤΙΜΑ BANK (ΚΟ)	11,254	---	---	600	4.07%	---	450,557

Σημειώσεις Προϊόντων Δανεισμού

[1] - Πολυμερείς Συμβάσεις Δανειοδοσίας των μεθόδων 8-1, 8-2 και 8-3-3 (σύμφ. Με Αποφ.17 ΔΣ του Χρηματιστηρίου).

[2] - Διμερείς Συμβάσεις Δανειοδοσίας των μεθόδων 8-3-1 και 8-3-2 & Συμβάσεις της μεθόδου 4 (σύμφ. Με Αποφ. 20 ΔΣ του Χρηματιστηρίου).

[3] - Τα στοιχεία Συναλλαγές Δανεισμού Τίτλων μέσω ΟΤC δηλώνονται από τους χειριστές ΣΑΤ και αφορούν τις ποσότητες που έχουν καταγραφεί στο ΣΑΤ έως και τη προηγούμενη εργάσιμη ημέρα.

[4] - Μ.Σ.Τ: - Μέση Σταθμισμένη Τιμή (ως προς τα τεμάχια)

[5] - Τα στοιχεία αφορούν σε ανοιχτές θέσεις πριν την έναρξη της συνεδρίασης

Κωδικοί και ονομασίες Κλάδων Οικονομικής Δραστηριότητας του Χρηματιστηρίου Αθηνών

12003 - Διαπραγματεύσιμα Αμοιβαία Κεφάλαια	10101010 Υπηρεσίες Ηλεκτρονικών Υπολογιστών
10101015 Λογισμικό	10102030 Υλικό Υπολογιστών
15101010 Εξοπλισμός Τηλεπικοινωνιών	15102015 Υπηρεσίες Τηλεπικοινωνιών
20101010 Υγειονομικές Μονάδες	20101025 Υπηρεσίες Υγείας
20102010 Ιατρικός Εξοπλισμός	20103015 Φαρμακευτικά Προϊόντα
30101010 Τράπεζες	30202000 Διαφοροποιημένες Χρηματοοικονομικές Υπηρεσίες
30202010 Διαχείριση Κεφαλαίων & Θεματοφύλακες	30202015 Επενδυτικές Υπηρεσίες
30204000 Επενδυτικές Εταιρείες κλειστού τύπου	30302010 Γενικές Ασφάλειες
30302015 Μεσίτες Ασφαλίσεων	30302025 Ασφάλειες Ιδιοκτησίας & Ζημιών
35101010 Συμμετοχές & Ανάπτυξη Ακίνητης Περιουσίας	35101015 Υπηρεσίες Ακίνητης Περιουσίας
35102000 Διαφοροποιημένες Α.Ε.Ε.Α.Π.	35102030 Α.Ε.Ε.Α.Π. Επαγγελματικών Χώρων
35102045 Α.Ε.Ε.Α.Π. Εμπορικών Χώρων	40201040 Υπηρεσίες Ενοικίασης και Χρηματοδοτικής Μίσθωσης
40202010 Κατασκευή Κατοικιών	40202015 Έπιπλα
40202020 Οικιακές Συσκευές	40203040 Ηλεκτρονική Ψυχαγωγία
40204020 Ρούχα και Αξεσουάρ	40301010 Ψυχαγωγία
40301030 Εκδόσεις	40301035 Ραδιοτηλεοπτικοί Φορείς
40401010 Διαφοροποιημένοι Έμποροι	40401020 Εμπόριο Ενδυμάτων
40401025 Εμπόριο Προϊόντων Οικιακής Βελτίωσης	40401030 Εξειδικευμένο Λιανικό Εμπόριο
40501010 Αεροπορικές Εταιρείες	40501015 Ταξίδια & Τουρισμός
40501020 Τυχερά Παιχνίδια	40501025 Ξενοδοχεία & Πανσιόν
45101015 Απόσταξη & Οινοπαραγωγή	45101020 Αναψυκτικά
45102010 Γεωργεία, Αλιεία, Εκτροφή και Φυτείες	45102020 Τρόφιμα
45103010 Καπνός	45201010 Λιανικό & Χονδρικό Εμπόριο Τροφίμων
45201020 Είδη Προσωπικής Φροντίδας	50101010 Κατασκευές
50101020 Κατασκευαστές Στέγασης & Επικαλύψεων	50101030 Τσιμέντα
50101035 Άλλα Οικοδομικά Υλικά	50202010 Ηλεκτρικά Εξαρτήματα
50203015 Πλαστικά	50203030 Υλικά Συσκευασίας
50204000 Μηχανήματα Βιομηχανικού Εξοπλισμού	50204020 Μηχανήματα Κατασκευών
50205010 Προμηθευτές Βιομηχανίας	50205020 Υποστηρικτικές Υπηρεσίες προς Επιχειρήσεις
50205030 Υπηρεσίες Μαζικής Εκτύπωσης	50206015 Εμπορικά Οχήματα & Ανταλλακτικά
50206030 Θαλάσσιες Μεταφορές	50206060 Υπηρεσίες Μεταφορών
55101000 Διαφοροποιημένα Υλικά	55101020 Κλωστοϋφαντουργικά Προϊόντα
55102000 Ορυχεία	55102010 Σίδηρος & Χάλυβας
55102015 Μεταλλουργία	55102035 Αλουμίνιο
60101020 Διυλιστήρια & Εμπορία Πετρελαιοειδών	65101010 Εναλλακτική Ηλεκτρική Ενέργεια
65101015 Συμβατική Ηλεκτρική Ενέργεια	65102000 Πολλαπλών Υπηρεσιών Κοινής Ωφέλειας
65102030 Ύδρευση	

ATHEXGROUP

Athens Exchange Group

Λεωφ. Αθηνών 110 | 104 42 Αθήνα
110 Athinon Ave | 104 42 Athens GR
T +30 210 3366 800
www.athexgroup.gr