

25

Ημερήσιο Δελτίο  
Συναλλακτικής Δραστηριότητας

Daily Official List  
of Trading Activity



**Αποποίηση Ευθύνης:**

Η εταιρεία Ελληνικά Χρηματιστήρια-Χρηματιστήριο Αθηνών Ανώνυμη Εταιρεία Συμμετοχών καταβάλλει κάθε δυνατή προσπάθεια ώστε να διασφαλίσει ότι οι πληροφορίες και τα λοιπά στοιχεία που εμφανίζονται στο Ημερήσιο Δελτίο Τιμών (Η.Δ.Τ.) είναι ορθά και πλήρη αλλά δεν έχει καμία ευθύνη για ενδεχόμενο λάθος ή παράλειψη στοιχείων και / ή ευθύνη σχετικά με την ακρίβεια, αξιοπιστία, επικαιροποίηση και πληρότητα των παραπάνω πληροφοριών και στοιχείων ή ευθύνη προερχόμενη άμεσα ή έμμεσα από την χρήση των παραπάνω πληροφοριών.

Η Εταιρία δεν έχει καμία ευθύνη για την ακρίβεια των στοιχείων που περιλαμβάνονται στις ανακοινώσεις των εισηγμένων εταιρειών. Πιθανές προσβολές δικαιωμάτων τρίτων από το περιεχόμενο των ανακοινώσεων συνιστούν αποκλειστική ευθύνη του αποστολέα των ανακοινώσεων.

Όλα τα αναγραφόμενα στο Η.Δ.Τ. στοιχεία παρέχονται μόνο για τους σκοπούς της πληροφόρησης και δεν συνιστούν παροχή επενδυτικών συμβουλών ή πρόσκληση για επένδυση σε κινητές αξίες που διαπραγματεύονται στο Χρηματιστήριο Αθηνών.

Αναγνωρίζεται και συμφωνείται ότι όλα τα δικαιώματα επί των πληροφοριών που εμφανίζονται στο Η.Δ.Τ. θα αποτελούν κυριότητα της εταιρίας και οποιοδήποτε άλλο δικαίωμα συμπεριλαμβανομένου του δικαιώματος πνευματικής ιδιοκτησίας, σήματος κλπ. ανήκουν στο Χρηματιστήριο Αθηνών.

Τα ανωτέρω στοιχεία αποτελούν ιδιοκτησία της Εταιρίας και προστατεύονται σύμφωνα με τις διατάξεις περί πνευματικής ιδιοκτησίας. Απαγορεύεται α) η με οποιοδήποτε τρόπο ή μέσο αναπαραγωγή, αναδημοσίευση, τροποποίηση, αντιγραφή, πώληση, μετάδοση ή διανομή του συνόλου ή μέρους τους, χωρίς αναφορά στην πηγή και β) η εμπορική εκμετάλλευση των στοιχείων από τρίτους.

Η Εταιρία δεν φέρει καμία ευθύνη προερχόμενη άμεσα ή έμμεσα από χρήση ή τυχόν αλλοίωση των ανωτέρω στοιχείων όταν αυτά χρησιμοποιούνται από

**Ελληνικά Χρηματιστήρια - Χρηματιστήριο Αθηνών Α.Ε. Συμμετοχών**

Λεωφόρος Αθηνών 110, 10442 Αθήνα, Τηλ: (210) 33.66.800, Fax: (210) 32.13.938

[www.athexgroup.gr](http://www.athexgroup.gr)

**Πίνακας Περιεχομένων****Ενότητα 1: Στατιστικά Στοιχεία Χρεογράφων, Παραγώγων και Δανεισμού**

- Οι Αγορές Χρεογράφων Παραγώγων Δανεισμού
- Χρηματιστηριακοί Δείκτες
- Αναλυτικά Στοιχεία Συναλλαγών Αγοράς Χρεογράφων
- Στοιχεία Συναλλαγών Κλάδων Χρηματιστηρίου Αθηνών & Χρηματοοικονομικών Προϊόντων (Δ.Α.Κ.)
- Οι 10 Μετοχές με τη μεγαλύτερη Άνοδο & Πτώση
- Αναλυτικά Στοιχεία Συναλλαγών Αγοράς Παραγώγων

**Ενότητα 2: Αναλυτικά Στοιχεία Συναλλαγών Χρεογράφων**

- Αναλυτικά Στοιχεία Συναλλαγών Χρεογράφων
- Σημειώσεις Χρεογράφων

**Ενότητα 3: Στοιχεία Συναλλαγών Χρεογράφων**

- Στοιχεία Συναλλαγών Πακέτων
- Στοιχεία Συναλλαγών Δικαιωμάτων

- Στοιχεία Δανεισμού Τίτλων
- Στοιχεία Συναλλαγών Εκποιήσεων
- Στοιχεία Συναλλαγών Εκποιήσεων Ενσώματων Ονομαστικών Μετοχών
- Στοιχεία Ενεργητικού Διαπραγματεύσιμων Αμοιβαίων Κεφαλαίων (Δ.Α.Κ.)
- Χαρακτηριστικά Διαπραγματεύσιμων Αμοιβαίων Κεφαλαίων (Δ.Α.Κ.)

**Ενότητα 4: Ανακοινώσεις****Ενότητα 5: Ομόλογα Διαπραγματεύσιμα στην Αγορά Αξιών Σταθερού Εισοδήματος**

- Ομολογιακά Δάνεια Επιχειρήσεων – Οργανωμένη Αγορά (Μετατρέψιμα)
- Ομολογιακά Δάνεια Επιχειρήσεων – Οργανωμένη Αγορά (Μη Μετατρέψιμα)
- Ομόλογα Ελληνικού Δημοσίου
- Έντοκα Γραμμάτια & Zero Coupon Ομόλογα Ελληνικού Δημοσίου
- Ομόλογα Ελληνικού Δημοσίου Διαπραγματεύσιμα με τη Μέθοδο Εκφώνησης - Αντιφώνησης
- Ομόλογα Κρατικών Τραπεζών

**Ενότητα 6: Πρόσθετα Στοιχεία Ενημέρωσης**

- Πίνακας Μελών Χρηματιστηρίου Αθηνών και Μελών ΕΤ.ΕΚ.
- Πίνακας Μετοχών Υπό Ειδική Διαπραγμάτευση
- Γνωστοποιήσεις Συναλλαγών - Κατάλογος Υπόχρεων Προσώπων

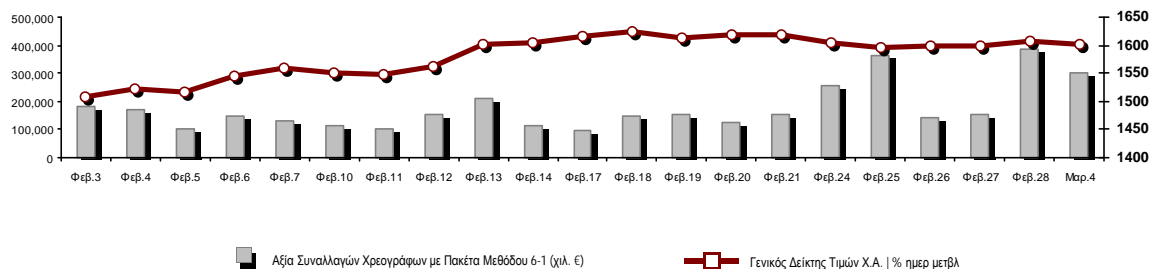
**Ενότητα 7: Αναλυτικά Στοιχεία Συναλλαγών Αγοράς Παραγώγων**

- Συμβόλαια Μελλοντικής Εκπλήρωσης σε Δείκτες
- Συμβόλαια Μελλοντικής Εκπλήρωσης σε Μετοχές
- Δικαιώματα Προαίρεσης σε Δείκτες
- Δικαιώματα Προαίρεσης σε Μετοχές
- Στοιχεία Συναλλαγών Προϊόντων Δανεισμού

**Παράρτημα Α: Κωδικοί και ονομασίες Κλάδων Οικονομικής Δραστηριότητας του Χρηματιστηρίου Αθηνών**

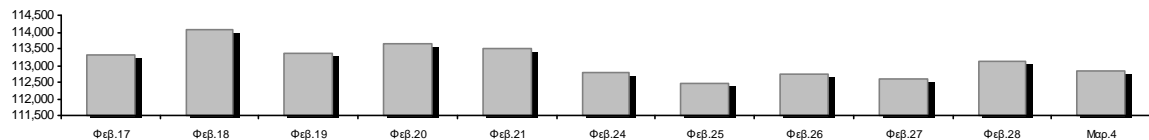
**Οι Αγορές Χρεογράφων Παραγώγων Δανεισμού**

**Γενικός Δείκτης Τιμών και Αξία Συναλλαγών Μετοχών και Παραγώγων**

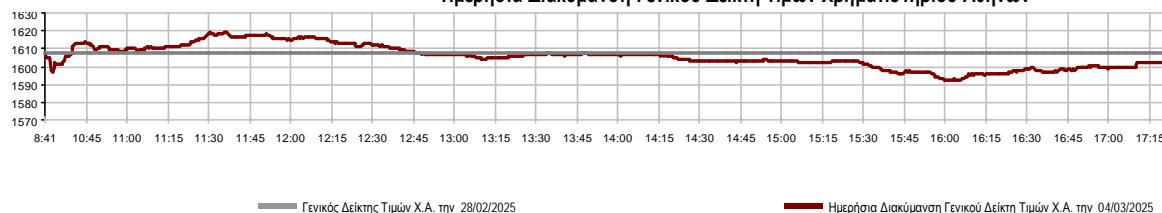


<b>Κεφαλαιοποίηση Χ.Α. (εκατ €)**:</b>	112,826.00	<b>Συνολικές Ανοικτές Θέσεις σε Παράγωγα</b>	374,013
Ημερήσια μεταβολή: εκατ. €   %	-290.93 -0.26%	Ανοικτές θέσεις σε ΣΜΕ επί Δεικτών   % ημερ μετβλ	7,098 -1.46%
Μέση ετήσια Κεφ/ποίηση: εκατ. €   % Μετβλ. Μέση προηγ. έτος	108,977.51 10.43%	Ανοικτές θέσεις σε ΣΜΕ επί μετοχών   % ημερ μετβλ	366,202 -5.54%
<b>Γενικός Δείκτης Τιμών Χ.Α.   % ημερ μετβλ</b>	1,602.15 -0.35%	Ανοικτές θέσεις σε Δικαιώματα επί Δεικτών   % ημερ μετβλ	424 0.24%
<b>Κεφαλαιοποίηση Γενικού Δείκτη (εκατ. €)</b>	103,144.63	Ανοικτές θέσεις σε Δικαιώματα επί μετοχών   % ημερ μετβλ	289 0.00%
Ημερήσια μεταβολή (εκατ. €)	-257.57		
<b>Αξία Συναλλαγών Χρεογράφων με Πακέτα Μεθόδου 6-1 (χιλ. €)</b>	302,491.27	<b>Πλήθος Συμβολαίων Παραγώγων:</b>	58,451
Ημερήσια μεταβολή: %	-82,743.95 -21.48%	Ημερήσια μεταβολή: τμχ   %	-33,662 -36.54%
Μέση Αξία Συν/γών ΥΙD: χιλ. €   % Μετβλ Μέση προηγ. έτος	156,628.15 14.01%	Μέσος Όγκος Συμβ. ΥΙD: % Μετβλ Μέσο προηγ. Έτος	36,020 -3.20%
<b>Αξία Συναλλαγών Πακέτων Μεθόδου 6-1 (χιλ. €)</b>	35,642.97	<b>Πλήθος Πράξεων Παραγώγων:</b>	3,180
<b>Αξία Συναλλαγών Πακέτων Μεθόδου 6-2 &amp; 6-3 (χιλ. €)</b>	333.86	Ημερήσια μεταβολή: πλήθος   %	-587 -15.58%
<b>Αξία Συναλλαγών Ομολόγων (χιλ.€)</b>	711.27	Μέσο Πλήθος Πράξεων ΥΙD: % Μετβλ Μέσο προηγ. Έτος	1,972 8.22%
<b>Όγκος Συναλλαγών Χρεογράφων με Πακέτα Μεθόδου 6-1 (χιλ. Τμχ)</b>	71,227.14	<b>Συνολικές Ανοικτές Θέσεις σε Δανεισμό</b>	314,454
Ημερήσια μεταβολή: χιλ. τμχ   %	-16,533.55 -18.84%	Ημερήσια μεταβολή: τμχ   %	10,294 3.38%
Μέσος Όγκος Συν/γών ΥΙD: % Μετβλ Μέσο προηγ. Έτος	36,789.04 26.45%	<b>Πλήθος Συναλλαγών Δανεισμού (Πολυμερής/Διμερής)</b>	207,100
<b>Όγκος Συναλλαγών Πακέτων Μεθόδου 6-1 (χιλ. Τεμάχια)</b>	7,568.68	Ημερήσια μεταβολή: τμχ   %	196,583
<b>Όγκος Συναλλαγών Πακέτων Μεθόδου 6-2 &amp; 6-3 (χιλ. Τεμάχια)</b>	23.39	<b>Πλήθος Πολυμερών Συναλλαγών</b>	192,100
<b>Όγκος Συναλλαγών Ομολόγων</b>	710,000	<b>Πλήθος Διμερών Συναλλαγών</b>	15,000
<b>Πλήθος Πράξεων Χρεογράφων με Πακέτα Μεθόδου 6-1</b>	73,416	<b>Πλήθος Πράξεων Δανεισμού:</b>	28
Ημερήσια μεταβολή: πλήθος   %	13,187 21.89%	Ημερήσια μεταβολή: %	20
Μέσο Πλήθος Πράξεων ΥΙD: % Μετβλ Μέσο προηγ. Έτος	40,067 10.61%	<b>Πλήθος Πράξεων Πολυμερών Συναλλαγών</b>	26
<b>Πλήθος πακέτων Μεθόδου 6-1</b>	22	<b>Πλήθος Πράξεων Διμερών Συναλλαγών</b>	2
<b>Πλήθος πακέτων Μεθόδου 6-2 &amp; 6-3</b>	4		
<b>Πλήθος συναλλαγών Ομολόγων</b>	162		

**Κεφαλαιοποίηση Χ.Α. (εκατ €)\*\***



**Ημερήσια Διακύμανση Γενικού Δείκτη Τιμών Χρηματιστηρίου Αθηνών**



**Χρηματιστηριακοί Δείκτες**

Όνομασία Δείκτη	04/03/2025	28/02/2025	Δ μον.	Δ %	Κατώτερη	Ανώτερη	Κατ.έτους	Ανωτ.έτους	Ετησ. μεταβ.
Γενικός Δείκτης Τιμών Χ.Α.	1,602.15	1,607.79	-5.64	-0.35%	1,592.19	1,619.08	1,469.67	1,629.80	9.01% #
Δείκτης Συνολικής Απόδοσης Γενικού Δείκτη Χ.Α.	3,031.56	3,042.23	-10.67	-0.35%	3,012.72	3,063.59	2,779.44	3,083.89	9.07% #
Δείκτης ATHEX ESG	1,849.83	1,855.31	-5.48	-0.30%	1,835.97	1,869.55	1,678.09	1,878.29	10.23% #
Δείκτης Τιμών Εναλλακτικής Αγοράς Χ.Α.	14,389.19	14,537.12	-147.93	-1.02%	14,362.71	14,541.41	14,362.71	15,518.17	-4.69% α
FTSE/Χ.Α. Large Cap	3,930.98	3,942.39	-11.41	-0.29%	3,899.35	3,973.21	3,570.47	3,986.18	10.10% #
FTSE/Χ.Α. Mid Cap	2,465.87	2,486.53	-20.66	-0.83%	2,457.78	2,505.53	2,334.00	2,566.45	5.65% #
FTSE/Χ.Α. Υψηλής Μερισματικής Απόδοσης	4,181.07	4,215.11	-34.04	-0.81%	4,166.56	4,244.59	4,015.60	4,356.34	3.99% #
FTSE/Χ.Α. Δείκτης Αγοράς	941.89	944.01	-2.12	-0.22%	934.63	951.21	851.11	951.93	10.66% #
FTSE/Χ.Α. Τράπεζες	1,499.21	1,492.07	7.14	0.48%	1,476.41	1,514.00	1,284.74	1,514.00	16.58% #
FTSE/ATHEX ΤΕΧΝΟΛΟΓΙΑ & ΤΗΛΕΠΙΚΟΙΝΩΝΙΕΣ	5,697.25	5,727.52	-30.27	-0.53%	5,677.20	5,777.91	5,575.63	5,895.21	0.49% #
FTSE/ATHEX ΧΡΗΜΑΤΟΟΙΚΟΝΟΜΙΚΕΣ ΥΠΗΡΕΣΙΕΣ	7,023.84	6,992.30	31.54	0.45%	6,918.53	7,094.18	6,028.62	7,094.18	16.39% #
FTSE/ATHEX ΑΚΙΝΗΤΗΣ ΠΕΡΙΟΥΣΙΑΣ	4,737.28	4,777.95	-40.67	-0.85%	4,726.21	4,798.83	4,698.27	4,957.63	-2.91% α
FTSE/ATHEX ΚΑΤΑΝΑΛΩΤΙΚΑ ΠΡΟΪΟΝΤΑ	5,284.48	5,332.06	-47.58	-0.89%	5,260.77	5,358.46	5,022.85	5,534.83	4.95% #
FTSE/ATHEX ΒΑΣΙΚΑ ΑΓΑΘΑ	7,735.13	7,866.04	-130.91	-1.66%	7,715.62	7,866.04	6,653.46	7,915.49	15.64% #
FTSE/ATHEX ΒΙΟΜΗΧΑΝΙΕΣ	7,282.61	7,304.40	-21.79	-0.30%	7,244.57	7,343.67	7,101.20	7,687.81	1.75% #
FTSE/ATHEX ΠΡΩΤΕΣ ΎΛΕΣ	5,303.39	5,349.98	-46.59	-0.87%	5,246.39	5,375.07	5,017.37	5,532.80	5.70% #
FTSE/ATHEX ΕΝΕΡΓΕΙΑ & ΥΠΗΡΕΣΙΕΣ ΚΟΙΝΗΣ ΩΦ	5,144.21	5,246.63	-102.42	-1.95%	5,135.59	5,260.61	4,962.99	5,466.43	3.32% #
Δείκτης Όλων των Μετοχών Χ.Α.	369.75	370.70	-0.95	-0.26%	369.75	369.75	342.37	373.84	8.92% #
Ελληνικός Δείκτης Mid & Small Cap	2,199.15	2,219.94	-20.79	-0.94%	2,192.93	2,233.90	2,116.80	2,295.64	3.89% #
FTSE/Χ.Α. Large Cap Συνολικής Απόδοσης	6,768.10	6,787.74	-19.64	-0.29%			6,199.42	6,840.38	10.14% #
FTSE/Χ.Α. Mid Cap Συνολικής Απόδοσης	3,379.78	3,408.10	-28.32	-0.83%			3,256.98	3,506.15	5.69% #
MSCI GREECE REBASED	6,201.12	6,213.88	-12.76	-0.21%	6,138.43	6,278.97	5,552.65	6,278.97	11.50% #
Ελληνικός Δείκτης Εταιρικών Ομολόγων	140.26	140.19	0.06	0.04%			138.48	140.26	0.86% #
Ελληνικός Δείκτης Τιμών Εταιρικών Ομολόγων	94.15	94.12	0.03	0.04%			93.38	94.15	0.25% #

Σημείωση 1: Το κλείσιμο των Δεικτών FTSE/Μed 100, Ελληνικός Δείκτης Εταιρικών Ομολόγων και, Ελληνικός Δείκτης Τιμών Εταιρικών Ομολόγων αφορούν την συνεδρίαση της 27/02/2025.

Σημείωση 2: Ο Ελληνικός Δείκτης Mid & Small Cap είναι Customized δείκτης υπολογιζόμενος από το Χρηματιστήριο Αθηνών.

**Αναλυτικά Στοιχεία Συναλλαγών Αγοράς Χρεογράφων**

	Όλα τα Χρεόγραφα	Κύρια Αγορά	Επιτήρηση	Διαπραγματεύσιμα Αμοιβαία Κεφάλαια
<b>Σύνολα</b>	126	120	5	1
Ανοδικές / Καθοδικές / Σταθερές:	32 / 71 / 23	32 / 70 / 18	0 / 0 / 5	0 / 1 / 0
<b>Κεφαλαιοποίηση Χ.Α. (εκατ €) **</b>	112,826.00	112,773.76	52.25	
Μέση Ημερήσια Αξία Συν/γών (χιλ. €)	156,628.15	156,498.75	21.48	242.20
<b>Αξία Συναλλαγών</b>	302,825.13	302,671.13	2.27	151.73
Κύριος Πίνακας:	266,848.30	266,694.30	2.27	151.73
Προσυμφωνημένων Συναλλαγών 6_1_2_3:	35,976.84	35,976.84	0.00	0.00
Πίνακας Εκποιήσεων:	0.00	0.00	0.00	0.00
Πίνακας Ειδικών Όρων:	0.00	0.00	0.00	0.00
Μέσος Ημερήσιος Όγκος Συναλλαγών	36,789,037	36,718,488	87,616	6,348
<b>Όγκος Συναλλαγών</b>	71,250,533	71,241,559	5,116	3,858
Κύριος Πίνακας:	63,658,465	63,649,491	5,116	3,858
Προσυμφωνημένων Συναλλαγών 6_1_2_3:	7,592,068	7,592,068	0	0
Πίνακας Εκποιήσεων:	0	0	0	0
Πίνακας Ειδικών Όρων:	0	0	0	0
Μέσο Ημερήσιο Πλήθος Πράξεων	40,067	39,920	45	103
<b>Αριθμός Πράξεων</b>	73,420	73,195	7	218
Κύριος Πίνακας:	73,394	73,169	7	218
Προσυμφωνημένων Συναλλαγών 6_1_2_3:	26	26	0	0
Πίνακας Εκποιήσεων:	0	0	0	0
Πίνακας Ειδικών Όρων:	0	0	0	0

**Στοιχεία Συναλλαγών Κλάδων Χρηματιστηρίου Αθηνών & Χρηματοοικονομικών Προϊόντων (Δ.Α.Κ.)**

Κωδικός	Κλάδοι	Ανοδικές / Καθοδικές / Σταθερές	Αριθμός Πράξεων	Όγκος Συναλλαγών	Αξία Συναλλαγών	% στη Συνολική Αξία
12000	- Χρηματοοικονομικά Προϊόντα	0 / 1 / 0	218	3,858	151,726.80	0.05%
3510	- Ακίνητη Περιουσία	1 / 6 / 4	1,496	548,125	2,220,323.66	0.73%
3030	- Ασφάλειες	0 / 1 / 0	21	3,527	16,881.20	0.01%
5020	- Βιομηχανικά Προϊόντα & Υπηρεσίες	4 / 9 / 3	2,257	635,004	4,653,267.96	1.54%
4040	- Εμπόριο	1 / 4 / 2	1,732	223,582	4,582,711.45	1.51%
6010	- Ενέργεια	0 / 2 / 2	3,008	419,178	6,445,325.97	2.13%
4020	- Καταναλωτικά Προϊόντα & Υπηρεσίες	2 / 4 / 0	601	237,837	303,884.78	0.10%
5010	- Κατασκευές & Υλικά Κατασκευών	0 / 9 / 6	4,237	1,273,117	8,391,746.84	2.77%
4030	- Μέσα Ενημέρωσης	1 / 2 / 0	371	484,723	2,162,852.57	0.71%
4520	- Προσωπική Φροντίδα, Φάρμακα & Παντοπωλεία	0 / 2 / 0	343	31,445	344,044.89	0.11%
5510	- Πρώτες Ύλες	5 / 5 / 3	1,470	863,059	3,016,226.82	1.00%
4050	- Ταξίδια και Αναψυχή	3 / 2 / 1	3,984	1,788,852	8,098,993.72	2.67%
1010	- Τεχνολογία	5 / 5 / 0	1,198	328,209	1,098,882.99	0.36%
1510	- Τηλεπικοινωνίες	0 / 1 / 1	2,498	654,330	9,829,435.61	3.25%
3010	- Τράπεζες	3 / 5 / 0	43,165	61,772,489	226,987,405.43	74.96%
4510	- Τρόφιμα, Ποτά & Καπνοβιομηχανίες	2 / 5 / 0	377	55,471	797,743.54	0.26%
2010	- Υγεία	0 / 3 / 0	156	116,349	100,947.72	0.03%
6510	- Υπηρεσίες Κοινής Ωφέλειας	1 / 4 / 1	5,904	1,720,852	23,195,172.40	7.66%
3020	- Χρηματοοικονομικές Υπηρεσίες	4 / 1 / 0	384	90,526	427,559.10	0.14%

**Οι 10 Μετοχές με τη μεγαλύτερη Άνοδο & Πτώση**

**Κύρια Αγορά**

Μετοχές με τη μεγαλύτερη Θετική μεταβολή τιμής	Τιμή κλεισ.	Μεταβ.	Μετοχές με τη μεγαλύτερη Αρνητική μεταβολή τιμής	Τιμή κλεισ.	Μεταβ.
ΕΛΒΕ Α.Β.Ε.Ε. (ΚΟ)	5.6	9.80% #	ΑΒΑΞ Α.Ε. (ΚΟ)	2.18	-5.22% α
ΟΛΠ (ΚΟ)	33	2.17% #	ΙΚΤΙΝΟΣ ΕΛΛΑΣ (ΚΟ)	0.341	-5.01% α
ΔΙΕΘΝΗΣ ΑΕΡΟΛΙΜΕΝΑΣ ΑΘΗΝΩΝ(ΚΟ)	8.91	1.94% #	ΙΝΤΕΡΛΑΪΦ (ΚΟ)	4.73	-3.67% α
ΑΛΡΗΑ ΥΠΗΡΕΣΙΩΝ ΣΥΜΜ (ΚΟ)	1.981	1.72% #	ΣΑΡΑΝΤΗΣ ΓΡ. (ΚΟ)	12.22	-3.63% α
ΕΥΔΑΠ (ΚΟ)	5.86	1.38% #	ΠΕΤΡΟΠΟΥΛΟΣ ΠΕΤΡΟΣ (ΚΟ)	7.66	-3.53% α
MIG (ΚΟ)	2.845	1.25% #	ΕΒΡΟΦΑΡΜΑ (ΚΟ)	1.795	-3.49% α
ΙΝΤΡΑΛΟΤ (ΚΟ)	1.034	1.17% #	ΠΑΠΟΥΤΣΑΝΗΣ (ΚΟ)	2.51	-3.46% α
ALTER EGO MEDIA (ΚΟ)	4.57	1.13% #	ΕΚΤΕΡ (ΚΟ)	1.982	-3.08% α
ΕΘΝΙΚΗ ΤΡΑΠΕΖΑ (ΚΟ)	9.018	1.05% #	ΚΡΙ - ΚΡΙ (ΚΟ)	16.1	-3.01% α
COCA-COLA HBC AG (ΚΟ)	41.28	0.78% #	ΙΛΥΔΑ (ΚΟ)	1.62	-2.99% α

Μετοχές με τη μεγαλύτερη Αξία Συναλλαγών	Αξία (χιλ. €)	Μεταβ.	Μετοχές με το μεγαλύτερο Όγκο Συναλλαγών	Όγκος	Μεταβ.
ΕΘΝΙΚΗ ΤΡΑΠΕΖΑ (ΚΟ)	86,719.49	1.05% #	ΑΛΡΗΑ ΥΠΗΡΕΣΙΩΝ ΣΥΜΜ (ΚΟ)	25,551,609	1.72% #
ΠΕΙΡΑΙΩΣ FINANCIAL HOLD (ΚΟ)	51,068.40	-0.29% α	EUROBANK HOLDINGS (ΚΟ)	14,120,546	-0.28% α
ΑΛΡΗΑ ΥΠΗΡΕΣΙΩΝ ΣΥΜΜ (ΚΟ)	50,203.91	1.72% #	ΠΕΙΡΑΙΩΣ FINANCIAL HOLD (ΚΟ)	11,291,428	-0.29% α
EUROBANK HOLDINGS (ΚΟ)	35,246.40	-0.28% α	ΕΘΝΙΚΗ ΤΡΑΠΕΖΑ (ΚΟ)	9,647,457	1.05% #
ΟΤΕ (ΚΟ)	9,828.46	-0.13% α	ΙΝΤΡΑΛΟΤ (ΚΟ)	1,319,954	1.17% #
ΜΕΤΛΕΝ ENERGY & METALS (ΚΟ)	8,724.77	-1.69% α	ΑΤΤΙΚΑ BANK A.T.E. (ΚΟ)	694,099	-1.96% α
ΔΕΗ (ΚΟ)	8,621.57	-2.72% α	ΔΕΗ (ΚΟ)	665,505	-2.72% α
ΟΠΑΠ (ΚΟ)	5,266.39	0.00% -	ΟΤΕ (ΚΟ)	654,154	-0.13% α
ΜΟΤΟΡ ΟΪΛ (ΚΟ)	5,142.29	-2.58% α	ΑΔΜΗΕ ΣΥΜΜΕΤΟΧΩΝ Α.Ε. (ΚΟ)	567,218	-1.77% α
JUMBO (ΚΟ)	4,406.64	-2.26% α	ALTER EGO MEDIA (ΚΟ)	472,842	1.13% #

Σημείωση: Απεικονίζονται οι Μετοχές που δεν ανήκουν στην Κατηγορία Επιτήρησης και πραγματοποιήσαν κατά τη διάρκεια της συνεδρίασης Αξία Συναλλαγών μεγαλύτερη από 10,000 Ευρώ.

## Αναλυτικά Στοιχεία Συναλλαγών Αγοράς Παραγώγων

	Αριθμός Πράξεων	Όγκος	Ανοικτές θέσεις
<b>Σ.Μ.Ε. σε Δείκτες</b>	254	1,011	7,098
FTSE/X.A. Τράπεζες	4	44	1,511
FTSE/X.A. Large Cap	242	887	5,587
MSCI GREECE REBASED	8	80	0
<b>Σ.Μ.Ε. σε Μετοχές</b>	2,919	57,376	366,202
ΑΔΜΗΕ ΣΥΜΜΕΤΟΧΩΝ Α.Ε. (ΚΟ)	51	406	18,489
ΑΕΡΟΠΟΡΙΑ ΑΙΓΑΙΟΥ (ΚΟ)	28	98	3,779
ΑΚΤΟΡ Α.Ε. ΣΥΜ/ΧΩΝ (ΚΟ)	59	335	14,790
ΑΛΡΗΑ ΥΠΗΡΕΣΙΩΝ ΣΥΜΜ (ΚΟ)	599	32,923	119,607
ΔΙΕΘΝΗΣ ΑΕΡΟΛΙΜΕΝΑΣ ΑΘΗΝΩΝ(ΚΟ)	3	10	373
ΑΥΤΟHELLAS (ΚΟ)	1	1	135
ΑΒΑΞ Α.Ε. (ΚΟ)	52	189	564
BANK OF CYPRUS (ΚΟ)	0	0	47
COCA-COLA HBC AG (ΚΟ)	3	3	138
CENERGY HOLDINGS (ΚΑ)	18	89	7,163
ΕΛΛΑΚΤΩΡ (ΚΟ)	71	707	2,159
ΕΛΒΑΛΧΑΛΚΟΡ (ΚΟ)	92	1,014	9,146
EUROBANK HOLDINGS (ΚΟ)	119	2,669	18,227
ΕΥΔΑΠ (ΚΟ)	6	45	4,523
FOURLIS ΣΥΜΜΕΤΟΧΩΝ (ΚΟ)	4	4	684
ΓΕΚ ΤΕΡΝΑ (ΚΟ)	17	101	11,555
ΕΛΛΗΝ. ΧΡΗΜΑΤΙΣΤΗΡΙΑ-Χ.Α. (ΚΟ)	29	145	2,655
HELLENIC ENERGY (ΚΟ)	20	105	5,080
INTRACOM HOLDINGS (ΚΟ)	156	759	12,575
JUMBO (ΚΟ)	2	2	394
LAMDA DEVELOPMENT(ΚΟ)	45	133	8,245
METLEN ENERGY & METALS (ΚΟ)	158	501	6,758
MIG (ΚΟ)	11	15	241
ΜΟΤΟΡ ΟΪΛ (ΚΟ)	106	351	6,546
ΕΘΝΙΚΗ ΤΡΑΠΕΖΑ (ΚΟ)	405	4,103	15,655
ΟΠΑΠ (ΚΟ)	7	19	1,156
ΤΡΑΠΕΖΑ ΟΡΤΙΜΑ BANK (ΚΟ)	1	5	82
ΟΤΕ (ΚΟ)	54	307	3,652
ΟΛΠ (ΚΟ)	0	0	133
ΠΕΙΡΑΙΩΣ FINANCIAL HOLD (ΚΟ)	617	11,140	61,199
ΔΕΗ (ΚΟ)	77	752	23,609
QUEST ΣΥΜΜΕΤΟΧΩΝ (ΚΟ)	0	0	151
TITAN CEMENT (ΚΑ)	13	23	737
VIOHALCO SA/ΝV (ΚΑ)	95	422	5,955
<b>Δικαιώματα σε Δείκτες</b>	7	64	424
FTSE/X.A. Large Cap	7	64	424
<b>Δικαιώματα σε Μετοχές</b>	0	0	289
ΑΛΡΗΑ ΥΠΗΡΕΣΙΩΝ ΣΥΜΜ (ΚΟ)	0	0	0
ΕΘΝΙΚΗ ΤΡΑΠΕΖΑ (ΚΟ)	0	0	0
ΟΠΑΠ (ΚΟ)	0	0	6
ΟΤΕ (ΚΟ)	0	0	0
ΠΕΙΡΑΙΩΣ FINANCIAL HOLD (ΚΟ)	0	0	50
ΔΕΗ (ΚΟ)	0	0	233
<b>Συνολική Δραστηριότητα</b>	3,180	58,451	374,013









Ημερήσιο Δελτίο Τιμών

Έτος: 146 Αύξων Αριθμός Συνεδρίασης: 42

Ενότητα 2: Αναλυτικά Στοιχεία Συναλλαγών Χρεογράφων

Τρίτη, 4 Μαρτίου, 2025

Πληθος Χρεογράφων	Ονομ. Αξία	Μερίσματα [1]			Ημερ. Τελευτ. Αποκοπής		Σημ.	Χρεόγραφο	Τιμή κλεισίματος	% μεταβ.	Προηγ. Κλείσιμο-ημ/νία	Άνοιγμα	Κατωτ Τιμή	Ανωτ Τιμή	Τελ Τιμή	Σταθμ Τιμή	Τελευταία ζήτηση [7]	Τελευταία προσφορά [7]	Ρ/Ε μετά φ. Χρήστ.	Όγκος	Πράξεις	Αξία Συναλλαγών[8]	Χ.Α. Εταιρείας (χιλ. €) [3,5]	Χαμηλό έτους	Υψηλό έτους	Κλάδος [4]			
		2022	2023	2024	Μέρισμα [2]	Δικαίωμα																							
15,000,000	0.300	---	---	---	06/07/2007	18/07/2000	---	ΔΔΙΟΣ ΠΛΑΣΤΙΚΑ (ΚΟ)	3.42	---	3.42	28/02/2025	---	---	---	---	90@3.28	330@3.52	---	---	---	---	51,300.00	3.28	3.68	50203015			
36,300,000	1.12	---	0.0276	---	27/08/2024	12/12/2007	---	ΕΥΑΘ (ΚΟ)	3.39	-0.29	€	3.4	28/02/2025	3.4	3.34	3.41	3.39	3.372	100@3.36	590@3.41	---	---	9,008	27	30,372.40	123,057.00	3.22	3.46	65102030
86,735,980	0.310	---	0.02	---	22/07/2024	07/09/2023	---	ΙΑΤΡΙΚΟ ΑΘΗΝΩΝ (ΚΟ)	1.91	-1.55	€	1.94	28/02/2025	1.95	1.88	1.95	1.91	1.906	10@1.89	408@1.91	---	---	7,981	49	15,209.21	165,665.72	1.495	2.12	20101025
3,417,600	0.100	0.016	0.016	---	04/07/2024	02/04/2024	---	ΙΝΤΕΡΓΟΥΝΤ-ΞΥΛΕΜΠΟΡΙΑ (ΠΟ)	0.37	---	---	0.37	28/02/2025	0.402	0.402	0.402	0.402	0.402	4111@0.360	358@0.402	---	---	290	3	116.58	13,073.04	0.3	0.41	50101020
2,760,000	11.83	11.8	12.4	---	03/06/2024	16/07/1990	---	ΚΑΡΕΛΙΑ (ΚΟ)	326	0.62	ρ	324	28/02/2025	320	320	330	330	322.785	21@320.00	1@328.00	---	---	107	17	34,538.00	899,760.00	318	354	45103010
6,700,000	0.800	0.047	0.047	---	23/07/2024	29/05/2014	---	ΚΕΠΕΝΟΥ ΜΥΛΟΙ (ΚΟ)	1.94	-0.51	€	1.95	28/02/2025	1.95	1.94	1.95	1.95	1.94	915@1.94	10@1.95	20.83	2023	680	4	1,319.50	12,998.00	1.73	2.1	45102020
18,017,472	0.360	---	0.03	---	11/10/2024	28/08/2017	---	ΚΤΗΜΑ Κ. ΛΑΖΑΡΙΔΗ (ΚΟ)	1.89	-0.53	€	1.9	28/02/2025	1.89	1.89	1.89	1.89	1.89	3500@1.83	1400@1.89	---	---	600	1	1,134.00	34,053.02	1.65	2.04	45101015
21,364,000	1.12	0.4	---	---	21/08/2023	08/03/2023	---	ΛΑΜΨΑ (ΚΟ)	37	0.54	ρ	36.8	28/02/2025	37	37	37	37	37	250@36.80	50@37.40	---	---	103	2	3,811.00	790,468.00	36.6	38	40501025
5,939,268	0.620	---	---	---	10/07/2003	03/01/2002	---	ΛΑΝΑΚΑΜ (ΚΟ)	0.95	---	---	0.95	28/02/2025	0.95	0.95	0.95	0.95	0.95	200@0.950	70@0.970	---	---	2,000	4	1,900.00	5,642.30	0.895	1.11	40401020
9,819,370	0.500	---	---	---	14/08/2007	09/01/2004	---	ΜΑΘΙΟΣ ΠΥΡΙΜΑΧΑ (ΚΟ)	0.738	2.79	ρ	0.718	28/02/2025	0.788	0.73	0.788	0.76	0.737	1000@0.650	300@0.750	---	---	3,310	7	2,440.88	7,246.70	0.59	0.832	55101000
32,188,050	0.700	---	---	---	21/07/2008	20/01/2000	---	ΜΟΥΖΑΚΗΣ (ΚΟ)	0.62	---	---	0.62	28/02/2025	---	---	---	---	---	300@0.610	219@0.665	---	---	---	---	19,956.59	0.605	0.695	55101020	
8,321,682	0.670	---	---	---	17/08/2007	23/11/1999	---	Ν. ΛΕΒΕΝΤΕΡΗΣ (ΚΟ)	0.23	---	---	0.23	28/02/2025	---	---	---	---	---	500@0.210	200@0.230	---	2023	---	---	2,423.87	0.22	0.288	55102010	
27,379,200	0.980	0.45	0.5001	---	01/08/2024	29/08/2022	---	ΠΛΑΣΤΙΚΑ ΚΡΗΤΗΣ (ΚΟ)	15.3	---	---	15.3	28/02/2025	14.8	14.8	15.3	15.3	15.166	877@14.80	356@15.30	---	---	250	3	3,791.50	418,901.76	14	15.3	50203015
255,494,534	2.71	0.255	0.247	0.47	11/12/2024	30/09/2021	---	ΠΡΟΝΤΕΑ (ΚΟ)	6.15	---	---	6.15	28/02/2025	6.1	6.1	6.1	6.1	6.1	490@5.90	1195@6.10	---	---	141	2	860.10	1,571,291.38	5.8	6.7	35102000
4,181,450	0.500	---	---	---	21/08/2000	05/03/2002	---	ΣΑΡΑΝΤΟΠΟΥΛΟΣ ΚΥΛ/ΜΥΛΟΙ (ΚΟ)	1.07	---	---	1.07	28/02/2025	---	---	---	---	---	---	559@1.14	---	---	---	---	---	4,474.15	0.965	1.14	45102020

Διαπραγματεύσιμα Αμοιβαία Κεφάλαια (Δ.Α.Κ.)

971,502	---	---	---	---	15/06/2016	---	ALPHA ETF FTSE Athex Large Cap	39.19	-0.74	€	39.48	28/02/2025	39.38	38.875	39.69	39.19	39.328	500@39.13	500@39.23	---	---	3,858	218	151,726.80	---	35.74	39.9	12003
---------	-----	-----	-----	-----	------------	-----	--------------------------------	-------	-------	---	-------	------------	-------	--------	-------	-------	--------	-----------	-----------	-----	-----	-------	-----	------------	-----	-------	------	-------

Επιτήρηση

89,078,604	0.040	---	---	---	07/07/2010	16/01/2024	5160	FRIGOGLOSS (ΚΟ)	0.238	---	---	0.238	28/02/2025	0.238	0.238	0.238	0.238	0.238	4000@0.224	900@0.234	---	2023	100	1	23.80	21,200.71	0.184	0.266	50204000	
13,191,620	0.620	---	---	---	04/08/2010	09/09/2002	5232	ΥΑΛCO - ΚΩΝΣΤΑΝΤΙΝΟΥ (ΚΟ)	0.162	---	---	0.162	28/02/2025	---	---	---	---	---	---	5138@0.146	---	---	---	---	---	2,137.04	0.146	0.162	40202020	
17,579,754	4.16	---	---	---	18/08/2006	02/08/2010	---	ΒΙΟΤΕΡ (ΚΟ)	0.25	---	---	0.25	28/02/2025	0.25	0.25	0.25	0.25	0.25	0.25	1000@0.250	---	---	1,000	1	250.00	4,394.94	0.226	0.29	50101010	
15,842,391	1.51	---	---	---	15/07/2009	12/05/2000	5141	ΜΠΗΤΡΟΣ ΣΥΜΜΕΤΟΧΙΚΗ (ΚΟ)	0.555	---	---	0.555	28/02/2025	0.555	0.555	0.555	0.555	0.555	500@0.505	678@0.555	---	---	3,000	2	1,665.00	8,792.53	0.535	0.77	55102010	
24,319,250	0.300	---	---	---	09/07/2002	04/07/2007	5165	ΠΡΟΔΕΥΤΙΚΗ (ΚΟ)	0.262	---	---	0.262	28/02/2025	0.262	0.262	0.262	0.262	0.262	3000@0.238	3589@0.254	---	---	1,000	2	262.00	6,371.64	0.246	0.376	50101010	
28,438,268	0.070	---	---	---	21/08/2006	24/11/1999	5253	ΣΠΥΡΟΥ ΑΓΡ. ΟΙΚ. (ΚΟ)	0.151	---	---	0.151	28/02/2025	---	---	---	---	---	---	2331@0.138	1500@0.166	---	---	---	---	---	4,294.18	0.138	0.16	45102010
1,011,000	1.00	---	---	---	01/07/2004	11/12/2012	5193	ΤΡΙΑ ΑΛΦΑ (ΚΟ)	5	---	---	5	28/02/2025	4.5	4.5	4.5	4.5	4.5	---	174@4.80	---	2023	16	1	72.00	5,055.00	4.04	5	55101020	

Κατάσταση σε Αναστολή

65,326,268	0.530	---	---	---	04/07/2007	19/07/2006	4750	SAΤO ΑΕ (ΚΟ)	0.028	---	---	0.028	05/09/2024	---	---	---	---	---	---	---	---	---	---	---	---	---	1,829.14	0.028	0.028	40202015
3,961,300	1.28	---	---	---	29/06/2004	03/08/2000	5248	ΔΟΥΡΟΣ (ΚΟ)	0.25	---	---	0.25	24/04/2023	---	---	---	---	---	---	---	---	---	---	---	---	---	990.33	0.25	0.25	40204020
51,754,364	0.300	---	---	---	23/12/2003	24/01/2007	5197	ΕΠΙΛΕΚΤΟΣ (ΚΟ)	0.132	---	---	0.132	31/10/2024	---	---	---	---	---	---	---	---	---	---	---	---	---	6,831.58	0.132	0.132	55101020

**Σημειώσεις Χρεογράφων**

Κωδικός	Κείμενο σημείωσης
( )	- Προσαρμοσμένα Μέρισματα λόγω διανομής Δωρεάν μετοχών.
*	- Τελευταία προσαρμοσμένη τιμή κλεισίματος.
[1]	- Καθαρά μερίσματα.
[2]	- Στη στήλη "Ημερ. Αποκοπής τελευταίου δικαιώματος" αναφέρεται η Ημερομηνία εισαγωγής για Νέες Εταιρείες.
[3]	- Η Χρηματιστηριακή αξία αναφέρεται στο σύνολο των μετοχών
[4]	- Η κωδικοποίηση των Κλάδων Οικονομικής Δραστηριότητας του Χ.Α. παρουσιάζονται στο Παράρτημα Α
[5]	- Η Χρηματιστηριακή Αξία αναφέρεται στο σύνολο των κατηγοριών μετοχών (εφόσον έχουν εισαχθεί περισσότερες της μιας κατηγορίες) και δεν αναφέρεται σε επιμέρους κατηγορίες μετοχών μιας εταιρείας.
[6]	- P/E μεγαλύτερο του 100
[7]	- Τελευταία εικόνα του Βιβλίου Εντολών πριν το τέλος της συνεδρίασης
[8]	- Στην Αξία Συναλλαγών των Μετοχών περιλαμβάνονται όλοι οι τύποι Πακέτων
4750	- Μεταφορά στην Κατηγορία Επιτήρησης από 8/4/2011.
5093	- Μεταφορά στην Κατηγορία Επιτήρησης από 8/4/2015.
5141	- Μεταφορά στην Κατηγορία Επιτήρησης από 10/05/2017.
5160	- Μεταφορά στην Κατηγορία Επιτήρησης από 15/04/2016.
5165	- Μεταφορά στην Κατηγορία Επιτήρησης από 15/02/2018.
5193	- Μεταφορά στην κατηγορία Επιτήρησης από 25/10/2018.
5197	- Μεταφορά στην κατηγορία Επιτήρησης από 07/11/2018.
5232	- Μεταφορά στην Κατηγορία Επιτήρησης από 08/04/2011.
5248	- Μεταφορά στην κατηγορία Επιτήρησης από 06/09/2011.
5253	- Μεταφορά στην Επιτήρησης από 14/5/2021.

**Στοιχεία Συναλλαγών Πακέτων**

Χρεόγραφο	Όγκος πακέτου	Τιμή πακέτου	Αξία πακέτου	Ώρα έγκρισης	Σημείωση
ΔΕΗ (ΚΟ)	139,383	12.97	1,807,797.51	10:30:57	20
EUROBANK HOLDINGS (ΚΟ)	130,040	2.50	324,839.92	10:31:41	20
ΓΕΚ ΤΕΡΝΑ (ΚΟ)	19,366	18.32	354,785.12	10:32:28	20
ALPHA ΥΠΗΡΕΣΙΩΝ ΣΥΜΜ (ΚΟ)	484,027	1.97	952,081.11	10:50:50	20
EUROBANK HOLDINGS (ΚΟ)	150,000	2.51	377,100.00	10:59:35	20
ΕΘΝΙΚΗ ΤΡΑΠΕΖΑ (ΚΟ)	7,241	8.47	61,350.10	11:04:22	14
LAMDA DEVELOPMENT(ΚΟ)	45,460	6.60	299,808.70	11:54:00	20
EUROBANK HOLDINGS (ΚΟ)	150,000	2.51	376,500.00	12:04:29	20
ALTER EGO MEDIA (ΚΟ)	100,000	4.57	457,000.00	12:05:57	20
ALTER EGO MEDIA (ΚΟ)	150,000	4.57	685,500.00	12:07:47	20
ΕΘΝΙΚΗ ΤΡΑΠΕΖΑ (ΚΟ)	200,000	8.96	1,792,000.00	12:56:19	20
ΕΘΝΙΚΗ ΤΡΑΠΕΖΑ (ΚΟ)	250,000	8.96	2,241,000.00	14:01:52	20
ΓΕΚ ΤΕΡΝΑ (ΚΟ)	11,000	18.50	203,500.00	14:32:37	18
ΓΕΚ ΤΕΡΝΑ (ΚΟ)	3,151	18.50	58,293.50	14:34:17	18
ALPHA ΥΠΗΡΕΣΙΩΝ ΣΥΜΜ (ΚΟ)	1,656,145	1.97	3,255,153.00	14:57:54	20
EUROBANK HOLDINGS (ΚΟ)	240,000	2.48	594,960.00	15:01:49	20
ΕΘΝΙΚΗ ΤΡΑΠΕΖΑ (ΚΟ)	200,000	8.94	1,788,400.00	15:04:33	20
ΟΤΕ (ΚΟ)	50,000	14.98	749,000.00	15:45:51	20
ΠΕΙΡΑΙΩΣ FINANCIAL HOLD (ΚΟ)	75,000	4.45	333,375.00	16:00:39	20
BANK OF CYPRUS (ΚΟ)	2,000	5.36	10,720.00	16:37:53	14
ΕΘΝΙΚΗ ΤΡΑΠΕΖΑ (ΚΟ)	45,000	8.94	402,120.00	16:43:49	20
EUROBANK HOLDINGS (ΚΟ)	1,000,000	2.50	2,495,000.00	16:51:56	20
ΕΘΝΙΚΗ ΤΡΑΠΕΖΑ (ΚΟ)	290,000	9.02	2,615,220.00	17:14:51	20
ΠΕΙΡΑΙΩΣ FINANCIAL HOLD (ΚΟ)	144,255	4.52	652,032.60	17:14:59	20
ΕΘΝΙΚΗ ΤΡΑΠΕΖΑ (ΚΟ)	850,000	9.02	7,665,300.00	17:17:57	20
ΠΕΙΡΑΙΩΣ FINANCIAL HOLD (ΚΟ)	1,200,000	4.52	5,424,000.00	17:18:18	20

**Σημειώσεις πακέτων**

- 9 - Μέθοδος 6-1 / Ειδική Χρέωση
- 10 - Μέθοδος 6-1 / Ειδική Χρέωση, Αυθημερόν Διακανονισμός
- 14 - Μέθοδος 6-3 / Πακέτο Αποκατάστασης, Ατελής αγορά και Πώληση
- 18 - Μέθοδος 6-2 / SPOT 1
- 19 - Μέθοδος 6-2 / SPOT 2
- 20 - Μέθοδος 6-1 και Μέθοδος 6-1 Αυθημερόν Διακανονισμός
- 21 - Άλλη Προσυμφωνημένη

## Στοιχεία Συναλλαγών Δικαιωμάτων

Ημερ. αποκοπής	Έναρξη εξάσκησης	Λήξη εξάσκησης	Λήξη διαπραγμάτευσης	Δικαιώματα	Κατωτ Τιμή	Ανωτ Τιμή	Τιμή κλεισ.	Τελευταία ζήτηση	Τελευταία προσφορά	Όγκος	Πράξεις	Αξία Συναλλαγών
----------------	------------------	----------------	----------------------	------------	------------	-----------	-------------	------------------	--------------------	-------	---------	-----------------

Δεν υπάρχουν Συναλλαγές Δικαιωμάτων.

## Στοιχεία Συναλλαγών Εκποιήσεων

Χρεόγραφα	Τύπος Χρεογράφου	Όγκος Συναλλαγών	Αριθμός Πράξεων	Αξία Συναλλαγών	Σημείωση
-----------	------------------	------------------	-----------------	-----------------	----------

Δεν πραγματοποιήθηκαν Εκποιήσεις Μετοχών.

## Σημειώσεις Εκποιήσεων

- Δημόσιος Ανοικτός Πλειστηριασμός
- Εκποίηση Ενσώματων Ονομαστικών Μετοχών
- Εκποίηση Αδιάθετων Κλασματικών Υπολοίπων



## Στοιχεία Ενεργητικού Διαπραγματεύσιμων Αμοιβαίων Κεφαλαίων (Δ.Α.Κ.)

	Ημερομηνία συναλλαγών	Δημιουργία / Εξαγορά	Αριθ. Μερ. (T-1)	Νέα Μερ. (T-1)	Εξαγορασθ. Μερ. (T-1)	Μερίδια (T) [1]	Αξία Ενεργητικού [2]	Καθαρή Τιμή	Μέρισμα /Μερίδιο	Ημερ. Αποκοπής
ALPHA ETF FTSE Athex Large Cap	04/03/2025	5,000	971,502	---	---	971,502	38,232,570.00	39.3541	1.35	01/07/2024

## Σημειώσεις Δ.Α.Κ.

[1] - Αριθμ. μεριδίων (T) = Αριθμ. μεριδίων (T-1) + Νεοεκδιθέντα μερίδια (T-1) - Εξαγορασθέντα μερίδια (T-1)

[2] - Περιλαμβάνονται και τα μερίδια που δημιουργήθηκαν / εξαγοράσθηκαν την ημέρα T-1.

Περιγραφή	Στοιχεία
Όνομασία Δ.Α.Κ.	ALPHA ETF FTSE Athex Large Cap
Σύμβολο Δ.Α.Κ. (GR)	ΑΔΑΚ
Σύμβολο Δ.Α.Κ. (EN)	AETF
ISIN Δ.Α.Κ.	GRF000153004
Κατηγορία Διαπραγμάτευσης	Διαπραγματεύσιμα Αμοιβαία Κεφάλαια (Δ.Α.Κ.)
Τύπος Δ.Α.Κ.	Μετοχών
Τρόπος διαχείρισης	Παθητικός
Επενδυτική Στρατηγική	Σκοπός της επενδυτικής πολιτικής του Αμοιβαίου Κεφαλαίου είναι η αναπαραγωγή της αποδόσεως του Δείκτη FTSE/X.A. Large Cap του Χρηματιστηρίου Αθηνών σε όρους Ευρώ, ακολουθώντας πλήρως και πανομοιότυπες τη σύνθεση του υποκείμενου Δείκτη.
Εκδότης	ΑΛΦΑ ASSET MANAGEMENT Α.Ε.Δ.Α.Κ.
Εταιρεία Διαχείρισης	ΑΛΦΑ ASSET MANAGEMENT Α.Ε.Δ.Α.Κ.
Ειδικοί Διαπραγματευτές	ΑΛΦΑ FINANCE Α.Χ.Ε.Π.Ε.Υ. , ΕΘΝΙΚΗ ΧΡΗΜΑΤΙΣΤΗΡΙΑΚΗ Α.Χ.Ε.Π.Ε.Υ.
Θεματοφύλακας	ΑΛΦΑ ΤΡΑΠΕΖΑ Α.Ε.
Σύμβολο Δείκτη (GR)	FTSE
Σύμβολο Δείκτη (EN)	FTSE
Όνομασία Δείκτη	FTSE/X.A. Large Cap
ISIN Δείκτη	GRI99201A006
Κλάσμα Δείκτη [1]	1/100
Αρχική Τιμή Μεριδίου	21.76
Συνολικός Αριθμός Μεριδίων [2]	971,502
Ημερομηνία πρώτης Έκδοσης	14/01/2008
Ημερομηνία έναρξης Διαπραγμάτευσης	24/01/2008
Νόμισμα Διαπραγμάτευσης	ΕΥΡΩ
Νόμισμα Ενεργητικού	ΕΥΡΩ
Αρχική Αξία Ενεργητικού [3]	3,000,000.00
Αριθμ. Μεριδίων για Δημιουργία-Εξαγορά [4]	5,000
Αμοιβή Διαχείρισης	0.375

**Σημειώσεις Δ.Α.Κ.**

[1] - Το κλάσμα της τιμής του δείκτη που αποτελεί η τιμή της πρώτης έκδοσης

[2] - Ο αριθμός μεριδίων που διαπραγματεύθηκαν στο Χρηματιστήριο την ημέρα T

[3] - Η αξία του ενεργητικού κατά την έκδοση

[4] - Ο αριθμός μεριδίων που απαιτείται κατά τη διαδικασία δημιουργίας εξαγοράς

## Ανακοινώσεις

Σύμφωνα με τον [Κανονισμό](#) του Χρηματιστηρίου Αθηνών, οι ανακοινώσεις των εκδοτριών είναι αναρτημένες στην επίσημη ιστοσελίδα του Ομίλου [www.athexgroup.gr](http://www.athexgroup.gr) και συγκεκριμένα στην ενότητα «Ενημέρωση – Ανακοινώσεις Εταιριών – [Ανακοινώσεις Εισηγμένων Εταιριών](#)».

Στο Ημερήσιο Δελτίο Τιμών (Η.Δ.Τ.) θα συνεχίσουν να δημοσιεύονται ανακοινώσεις των εκδοτριών σε εφαρμογή νόμων (όπως Ν 3461 / 2006 περί Δημοσίων Προτάσεων) ή εξειδικευμένων αποφάσεων της Επιτροπής Κεφαλαιαγοράς, πχ όπως

Απόφαση 4/278/12.8.2003 - Εταιρίες Επενδύσεων

Απόφαση 10Α/1038/30.10.2024 - Πρόσθετη πληροφόρηση για τη χρήση αντληθέντων κεφαλαίων

From: ALPHA TRUST ΑΝΔΡΟΜΕΔΑ Α.Ε.Ε.Χ.  
Posted At: 04 March 2025 12:58  
Conversation: ΑΝΑΚΟΙΝΩΣΗ ΓΙΑ ΥΠΟΒΟΛΗ ΣΤΟΙΧΕΙΩΝ ΒΑΣΕΙ ΤΗΣ ΑΠΟΦ.  
4/278/12-08-03 ΤΗΣ ΕΚ (ΕΤΑΙΡΙΕΣ ΕΠΕΝΔΥΣΕΩΝ)  
Posted To: DOLAnnouncements2  
Subject: ΑΝΑΚΟΙΝΩΣΗ ΓΙΑ ΥΠΟΒΟΛΗ ΣΤΟΙΧΕΙΩΝ ΒΑΣΕΙ ΤΗΣ ΑΠΟΦ.  
4/278/12-08-03 ΤΗΣ ΕΚ (ΕΤΑΙΡΙΕΣ ΕΠΕΝΔΥΣΕΩΝ)

Η εταιρεία με την επωνυμία «ALPHA TRUST – ΑΝΔΡΟΜΕΔΑ Ανώνυμη Εταιρεία Επενδύσεων Χαρτοφυλακίου», κατ' εφαρμογή της απόφασης 4/278/12.8.2003 του Διοικητικού Συμβουλίου της Επιτροπής Κεφαλαιαγοράς, γνωστοποιεί την εσωτερική αξία της μετοχής της, έτσι όπως έχει διαμορφωθεί την 28.02.2025, καθώς και το υπερτίμημα/υποτίμημα (premium/discount) σε σχέση με τη χρηματιστηριακή αξία της μετοχής της, ως κάτωθι:

<b>ΠΛΗΡΟΦΟΡΙΕΣ ΤΗΣ ΜΕΤΟΧΗΣ ΚΑΤΑ ΤΗΝ</b> 28.02.2025	EUR
Εσωτερική αξία μετοχής	8,83
Χρηματιστηριακή τιμή	6,48
Premium/Discount	-26,59%

**Ομολογιακά Δάνεια Επιχειρήσεων – Οργανωμένη Αγορά (Μη Μετατρέψιμα)**

Πλήθος Εισηγμένων Ομολογιών	Ονομαστική αξία	Τιμή έκδοσης	Σημερινό επιτόκιο	Ημερ. λήξης	Διάρκεια (έτη)	Σημείωση	Τοκομερίδιο		Μον. Διασπ.	Ομόλογα Επιχειρήσεων	Δεδ. Τόκος	Αποδ. Λήξη	Κατωτ Τιμή	Ανωτ Τιμή	Τιμή κλεισ. Προηγ.	Κλείσιμο-ημ/νία	Όγκος	Αξία Συναλλαγών	Τελευταία εντολή					
							Κοινό	Προτιμησιακό											Τιμή	Αγορ./ Πώλ.	Ημερομηνία	λαχ έτους	Μεγ έτους	
250,000	1,000.00	1,000.00	2.45	16/11/2028	7	---	7	---	1	ΕΒΑΛΧΑΛΚΟΡ Α.Ε. (Μη μετατρέψιμο)	7.3500	3.3580	95.9000	96.0500	96.0500	96.2000	28/02/2025	44,000	42,568.40	96.0000	A	34/03/2025	94.5100	97.5000
320,000	1,000.00	1,000.00	3.40	21/07/2027	7	---	10	---	1	LAMDA DEVELOPMENT Α.Ε. (Μη μετατρέψιμο)	4.1556	3.3190	98.2000	99.2499	99.0000	98.7670	28/02/2025	65,000	64,414.81	98.5000	A	34/03/2025	97.6000	99.5999
200,000	1,000.00	1,000.00	2.10	27/10/2027	7	---	9	---	1	Ο.Π.Α.Π. Α.Ε. (Μη μετατρέψιμο)	7.4667	2.5410	98.3000	98.4000	98.3000	98.0400	28/02/2025	40,000	39,652.82	98.1000	A	34/03/2025	96.0100	98.7000
200,000	1,000.00	1,000.00	1.90	23/03/2028	7	---	8	---	1	ΜΟΤΟΡ ΟΪΛ ΔΙΥΛΙΣΤΗΡΙΑ ΚΟΡΙΝΘΟΥ ΑΕ (Μη μετατρέψιμο)	8.6556	3.0800	96.0000	96.0000	96.0000	96.4000	28/02/2025	3,000	2,905.97	95.7100	A	34/03/2025	95.1501	97.0000
230,000	1,000.00	1,000.00	4.70	12/07/2029	7	---	6	---	1	LAMDA DEVELOPMENT Α.Ε. (Μη μετατρέψιμο)	6.7889	4.0610	100.3000	100.6000	100.4761	100.4500	28/02/2025	169,000	170,951.87	100.4000	A	34/03/2025	100.2500	103.2000
100,000	1,000.00	1,000.00	4.40	26/07/2029	7	---	6	---	1	CRPLP SHIPPING HOLDINGS PLC (Μη μετατρέψιμο)	4.6444	3.6230	101.3600	101.3800	101.3640	101.3900	28/02/2025	15,000	15,274.27	101.3600	A	34/03/2025	100.5000	105.2895
199,375	1,000.00	1,000.00	3.60	12/03/2026	7	---	12	---	1	ΑΕΡΟΠΟΡΙΑ ΑΙΓΑΙΟΥ Α.Ε. (Μη μετατρέψιμο)	17.5000	2.6550	100.3500	100.4000	100.3683	100.6000	28/02/2025	29,000	29,614.30	100.0000	A	34/03/2025	99.6862	101.0000
150,000	1,000.00	1,000.00	2.60	22/10/2026	7	---	11	---	1	ΤΕΡΝΑ ΕΝΕΡΓΕΙΑΚΗ Μ.Α.Ε.Χ. (Μη μετατρέψιμο)	9.7500	2.9090	98.8600	99.1800	98.8600	99.1000	28/02/2025	34,000	34,022.00	98.5000	A	34/03/2025	97.6272	99.1800
500,000	1,000.00	1,000.00	2.75	03/07/2027	7	---	10	---	1	ΓΕΚ ΤΕΡΝΑ Α.Ε. (Μη μετατρέψιμο)	4.7361	3.3210	97.8000	98.4999	97.8000	98.1830	28/02/2025	67,000	66,039.33	97.8000	A	34/03/2025	96.5000	98.4999
150,000	1,000.00	1,000.00	2.65	22/10/2026	5	---	7	---	1	CRPLP SHIPPING HOLDINGS PLC (Μη μετατρέψιμο)	9.9375	3.1870	98.7000	98.7000	98.7000	98.4940	28/02/2025	1,000	996.94	98.1000	A	34/03/2025	97.3000	98.7000
120,000	1,000.00	1,000.00	3.95	04/04/2025	7	---	14	---	1	ΓΕΚ ΤΕΡΝΑ Α.Ε. (Μη μετατρέψιμο)	16.7875	4.9190	---	---	---	99.8000	26/02/2025	---	---	99.8000	A	34/03/2025	99.5000	100.3000
120,000	1,000.00	1,000.00	2.65	06/12/2028	7	---	7	---	1	ΝΟΒΑΛ ΠΡΟΠΕΡΤΥ ΑΕΕΑΠ (Μη μετατρέψιμο)	6.6250	3.5040	95.9999	96.5000	96.1000	96.4200	28/02/2025	18,000	17,404.25	95.5510	A	34/03/2025	94.2301	97.0000
300,000	1,000.00	1,000.00	2.30	14/12/2028	7	---	7	---	1	ΓΕΚ ΤΕΡΝΑ Α.Ε. (Μη μετατρέψιμο)	5.1111	3.5550	94.6000	95.1500	94.8627	95.1500	28/02/2025	30,000	28,612.13	95.1000	A	34/03/2025	92.9502	95.7000
100,000	1,000.00	1,000.00	2.95	11/02/2027	5	---	7	---	1	SAFE BULKERS PARTICIPATIONS PLC (Μη μετατρέψιμο)	1.8847	3.7550	97.5000	98.1500	97.8938	99.1480	27/02/2025	8,000	7,846.58	97.9000	A	34/03/2025	97.0001	99.9999
100,000	1,000.00	1,000.00	2.80	25/01/2027	5	---	7	---	1	PREMIA Α.Ε. (Μη μετατρέψιμο)	2.9556	4.2800	96.7011	96.7012	96.7012	97.9700	28/02/2025	7,000	6,789.77	96.7222	A	34/03/2025	96.2000	98.3000
500,000	1,000.00	1,000.00	4.00	10/07/2030	7	---	4	---	1	METLEN ENERGY & METALS Α.Ε. (Μη μετατρέψιμο)	6.1111	3.3810	101.6350	101.8900	101.7999	101.6500	28/02/2025	47,000	48,110.26	101.7500	A	34/03/2025	100.4600	101.9000
99,697	1,000.00	1,000.00	5.50	15/12/2028	5	---	3	---	1	IDEAL HOLDINGS Α.Ε. (Μη μετατρέψιμο)	12.2222	4.1050	103.7000	103.7000	103.7000	104.2380	28/02/2025	1,000	1,049.22	103.7000	A	34/03/2025	102.9732	104.3000
200,000	1,000.00	1,000.00	4.25	23/01/2029	5	---	3	---	1	AUTOHELLAS Α.Τ.Ε.Ε. (Μη μετατρέψιμο)	4.9583	3.7140	101.1000	101.5000	101.2340	102.0300	28/02/2025	25,000	25,432.46	101.1000	A	34/03/2025	100.7431	103.2000

**Σημειώσεις Εταιρικών Ομολόγων**

Ο Όγκος Συναλλαγών υπολογίζεται ως (Τεμάχια) \* (Ονομαστική Τιμή). Η Αξία Συναλλαγών υπολογίζεται ως (Τεμάχια) \* (Ονομαστική Τιμή) \* (Τιμή %) + (Δεδουλευμένοι Τόκοι).

Οι τιμές συναλλαγών των ομολόγων υπολογίζονται ως ποσοστό επί τοις εκατό (%) της ονομαστικής τους τιμής.

Όλα τα ομόλογα έχουν Ονομαστική Αξία εκπεφρασμένη σε Ευρώ (εκτός εάν σημειώνεται διαφορετικά).

**Ομολογιακά Δάνεια Επιχειρήσεων – Οργανωμένη Αγορά (Μη Μετατρέψιμα)**

Πλήθος Εισηγμένων Ομολογίων	Ονομαστική αξία	Τιμή έκδοσης	Σημερινό επιτόκιο	Ημερ. λήξης	Διάρκεια (έτη)	Σημείωση	Τοκομερίδιο		Μον. Διασπ.	Ομόλογα Επιχειρήσεων	Δεδ. Τόκς Αποδ./Λήξη		Κατωτ Τιμή	Ανωτ Τιμή	Τιμή κλεισ. Προηγ.	Κλείσιμο-ημ/νία	Όγκος	Αξία Συναλλαγών	Τελευταία εντολή			Μεγ έτους		
							Κοινό	Προτιμησιακό			Τιμή	Αγορ./ Πώλ.							Ημερομηνία	λαχ έτους				
130,000	1,000.00	1,000.00	6.00	27/02/2029	5	---	3	---	1	INTRALOT Α.Ε. (Μη μετατρέψιμο)	1.1667	4.8430	102.7500	103.0000	102.9000	102.8000	28/02/2025	99,000	101,940.00	102.7600	A	34/03/2025	101.0000	103.6000
300,000	1,000.00	1,000.00	2.30	20/07/2028	7	---	8	---	1	ΠΡΟΝΤΕΑ ΑΕΕΑΠ (Μη μετατρέψιμο)	2.8750	3.5350	95.3100	95.3100	95.3100	95.3000	28/02/2025	8,000	7,647.80	95.0000	A	34/03/2025	94.0000	95.3100

**Σημειώσεις Εταιρικών Ομολόγων**

Ο Όγκος Συναλλαγών υπολογίζεται ως (Τεμάχια) \* (Ονομαστική Τιμή). Η Αξία Συναλλαγών υπολογίζεται ως (Τεμάχια) \* (Ονομαστική Τιμή) \* (Τιμή %) + (Δεδουλευμένοι Τόκοι).

Οι τιμές συναλλαγών των ομολόγων υπολογίζονται ως ποσοστό επί τοις εκατό (%) της ονομαστικής τους τιμής.

Όλα τα ομόλογα έχουν Ονομαστική Αξία εκπεφρασμένη σε Ευρώ (εκτός εάν σημειώνεται διαφορετικά).

**Ομόλογα Ελληνικού Δημοσίου**

Πλήθος Εισηγμ. Ομολογιών	Ονομ. αξία	Σημερινό επιτόκιο	Υπολογισμός Δεδουλευμένων	Ημερ/νία Λήξης [1]	Διάρκεια (έτη)	Σημείωση	Ημερομηνία Πληρ.	Αξία τρέχοντος	Μον. Διασπ.	Ομόλογα Ελληνικού Δημοσίου	Κατωτ Τιμή	Ανωτ Τιμή	Τιμή κλεισ.	Προηγ. Κλείσιμο-ημ/νία	Όγκος	Αξία Συναλλαγών	Τελευταία εντολή Αγορ./ Πώλ. Ημερομηνία	
3,000,000	1,000.00	4.13	Πργμ/Πργμ	15/06/2054	30	---	15/06	4.13	1	ΟΕΔ-ΣΤΘ-150654-30X-4,125-1,000	---	---	---	---	---	---	---	
4,700,000	1,000.00	1.88	Πργμ/Πργμ	04/02/2035	15	---	04/02	1.88	1	ΟΕΔ-ΣΤΘ-040235-15X-1,875-1,000	---	---	---	---	---	---	---	
6,000,000	1,000.00	0.75	Πργμ/Πργμ	18/06/2031	10	---	18/06	0.75	1	ΟΕΔ-ΣΤΘ-180631-10X-0,750-1,000	---	---	---	---	---	---	---	
3,600,000	1,000.00	3.88	Πργμ/Πργμ	15/06/2028	5	---	15/06	3.88	1	ΟΕΔ-ΣΤΘ-150628-05X-3,875-1,000	---	---	---	---	---	---	---	
5,962,747,327	1.00	3.75	Πργμ/Πργμ	30/01/2028	10	---	/02 - 01/02 - 31/	3.75	1	ΟΕΔ-ΣΤΘ-300128-10X-3,750-1,00	---	---	---	85.4610	13/07/2018	---	1.0000	A 28/11/2018
7,067,309,386	1.00	3.90	Πργμ/Πργμ	30/01/2033	15	---	/02 - 01/02 - 31/	3.90	1	ΟΕΔ-ΣΤΘ-300133-15X-3,900-1,00	---	---	---	78.6730	13/07/2018	---	1.0000	A 28/11/2018
5,622,848,349	1.00	4.00	Πργμ/Πργμ	30/01/2037	19	---	/02 - 01/02 - 31/	4.00	1	ΟΕΔ-ΣΤΘ-300137-19X-4,000-1,00	---	---	---	77.0370	13/07/2018	---	1.0000	A 28/11/2018
5,476,770,669	1.00	4.20	Πργμ/Πργμ	30/01/2042	24	---	/02 - 01/02 - 31/	4.20	1	ΟΕΔ-ΣΤΘ-300142-24X-4,200-1,00	---	---	---	77.7640	13/07/2018	---	1.0000	A 28/11/2018
4,950,000	1,000.00	3.38	Πργμ/Πργμ	15/06/2034	10	---	15/06	3.38	1	ΟΕΔ-ΣΤΘ-150634-10X-3,375-1,000	---	---	---	---	---	---	---	
59,586,043	1.00	4.30	Πργμ/Πργμ	24/02/2026	14	---	24/02	4.30	1	ΟΕΔ-ΣΤΘ-240226-14X-2,000-1,00	---	---	---	10.0000	22/06/2015	---	---	---
41,118,344	1.00	4.30	Πργμ/Πργμ	24/02/2027	15	---	24/02	4.30	1	ΟΕΔ-ΣΤΘ-240227-15X-2,000-1,00	---	---	---	10.0000	22/06/2015	---	---	---
45,137,734	1.00	4.30	Πργμ/Πργμ	24/02/2028	16	---	24/02	4.30	1	ΟΕΔ-ΣΤΘ-240228-16X-2,000-1,00	---	---	---	10.0000	22/06/2015	---	---	---
61,768,888	1.00	4.30	Πργμ/Πργμ	24/02/2029	17	---	24/02	4.30	1	ΟΕΔ-ΣΤΘ-240229-17X-2,000-1,00	---	---	---	10.0000	22/06/2015	---	---	---
54,567,744	1.00	4.30	Πργμ/Πργμ	24/02/2030	18	---	24/02	4.30	1	ΟΕΔ-ΣΤΘ-240230-18X-2,000-1,00	---	---	---	10.0000	22/06/2015	---	---	---
37,541,515	1.00	4.30	Πργμ/Πργμ	24/02/2031	19	---	24/02	4.30	1	ΟΕΔ-ΣΤΘ-240231-19X-2,000-1,00	---	---	---	10.0000	22/06/2015	---	---	---
37,558,317	1.00	4.30	Πργμ/Πργμ	24/02/2032	20	---	24/02	4.30	1	ΟΕΔ-ΣΤΘ-240232-20X-2,000-1,00	---	---	---	10.0000	22/06/2015	---	---	---
37,473,732	1.00	4.30	Πργμ/Πργμ	24/02/2033	21	---	24/02	4.30	1	ΟΕΔ-ΣΤΘ-240233-21X-2,000-1,00	---	---	---	10.0000	22/06/2015	---	---	---
33,888,293	1.00	4.30	Πργμ/Πργμ	24/02/2034	22	---	24/02	4.30	1	ΟΕΔ-ΣΤΘ-240234-22X-2,000-1,00	---	---	---	10.0000	22/06/2015	---	---	---
35,177,800	1.00	4.30	Πργμ/Πργμ	24/02/2035	23	---	24/02	4.30	1	ΟΕΔ-ΣΤΘ-240235-23X-2,000-1,00	---	---	---	10.0000	22/06/2015	---	---	---
35,547,268	1.00	4.30	Πργμ/Πργμ	24/02/2036	24	---	24/02	4.30	1	ΟΕΔ-ΣΤΘ-240236-24X-2,000-1,00	---	---	---	10.0000	22/06/2015	---	---	---
40,246,306	1.00	4.30	Πργμ/Πργμ	24/02/2037	25	---	24/02	4.30	1	ΟΕΔ-ΣΤΘ-240237-25X-2,000-1,00	---	---	---	10.0000	22/06/2015	---	---	---
37,643,952	1.00	4.30	Πργμ/Πργμ	24/02/2038	26	---	24/02	4.30	1	ΟΕΔ-ΣΤΘ-240238-26X-2,000-1,00	---	---	---	10.0000	22/06/2015	---	---	---
36,977,100	1.00	4.30	Πργμ/Πργμ	24/02/2039	27	---	24/02	4.30	1	ΟΕΔ-ΣΤΘ-240239-27X-2,000-1,00	---	---	---	10.0000	22/06/2015	---	---	---
41,615,000	1.00	4.30	Πργμ/Πργμ	24/02/2040	28	---	24/02	4.30	1	ΟΕΔ-ΣΤΘ-240240-28X-2,000-1,00	---	---	---	10.0000	22/06/2015	---	---	---
42,227,208	1.00	4.30	Πργμ/Πργμ	24/02/2041	29	---	24/02	4.30	1	ΟΕΔ-ΣΤΘ-240241-29X-2,000-1,00	---	---	---	10.0000	22/06/2015	---	---	---
68,288,487	1.00	4.30	Πργμ/Πργμ	24/02/2042	30	---	24/02	4.30	1	ΟΕΔ-ΣΤΘ-240242-30X-2,000-1,00	---	---	---	10.0000	22/06/2015	---	---	---
4,500,000	1,000.00	3.88	Πργμ/Πργμ	12/03/2029	10	---	12/03	3.88	1	ΟΕΔ-ΣΤΘ-120329-10X-3,875-1,000	---	---	---	---	---	100.0000	A 15/10/2019	
4,500,000	1,000.00	0.00	Πργμ/Πργμ	12/02/2026	5	---	12/02	0.00	1	ΟΕΔ-ΣΤΘ-120226-05X-0,000-1,000	---	---	---	---	---	---	---	
964,000	1,000.00	3.25	Πργμ/Πργμ	20/03/2025	6	---	20/03	3.25	1	ΟΕΔ-ΣΤΘ-200325-06X-3,250-1,000	---	---	---	---	---	---	---	
2,100,000	1,000.00	3.55	Πργμ/Πργμ	20/03/2026	7	---	20/03	3.55	1	ΟΕΔ-ΣΤΘ-200326-07X-3,550-1,000	---	---	---	---	---	---	---	
5,500,000	1,000.00	1.50	Πργμ/Πργμ	18/06/2030	10	---	18/06	1.50	1	ΟΕΔ-ΣΤΘ-180630-10X-1,500-1,000	---	---	---	---	---	---	---	
3,500,000	1,000.00	4.38	Πργμ/Πργμ	18/07/2038	15	---	18/07	4.38	1	ΟΕΔ-ΣΤΘ-180738-15X-4,375-1,000	---	---	---	---	---	---	---	
40,000	1,000.00	3.91	FLR Πργμ/360	18/09/2025	1	---	18/09 - 18/03	---	1	ΟΕΔ-ΚΥΜ-180925-01X-3,915-1,000	---	---	---	---	---	---	---	
5,364,250	1,000.00	3.25	Πργμ/Πργμ	20/03/2050	30	---	20/03	3.25	1	ΟΕΔ-ΣΤΘ-200350-30X-3,250-1,000	---	---	---	---	---	---	---	

**Σημειώσεις Ομολόγων Ελλ. Δημοσίου**

Ο Όγκος Συναλλαγών υπολογίζεται ως (Τεμάχια) \* (Ονομαστική Τιμή). Η Αξία Συναλλαγών υπολογίζεται ως (Τεμάχια) \* (Ονομαστική Τιμή) \* (Τιμή %) + (Δεδουλευμένοι Τόκοι)

Η Αξία του τρέχοντος τοκομεριδίου για τις εκδόσεις Ονομαστικής Αξίας 0,01 ευρώ, αναφέρεται σε Ονομαστική Αξία 100 ευρώ.

FLR (= Floating Interest Rate) Ομόλογο Μεταβλητού Επιτοκίου.

[1] - Η Ημερομηνία Λήξης της τοκοφόρου περιόδου και η Ημερομηνία Πληρωμής του τοκομεριδίου.

**Ομόλογα Ελληνικού Δημοσίου**

Πλήθος Εισηγμ. Ομολογιών	Ονομ. αξία	Σημερινό επιτόκιο	Υπολογισμός Δεδουλευμένων	Ημερ/νία Λήξης [1]	Διάρκεια (έτη)	Σημείωση	Ημερομηνία Πληρ.	Αξία τρέχοντος	Μον. Διαπρ.	Ομόλογα Ελληνικού Δημοσίου	Κατωτ Τιμή	Ανωτ Τιμή	Τιμή κλεισ.	Προηγ. Κλείσιμο-ημ/νία	Όγκος	Αξία Συναλλαγών	Τελευταία εντολή Αγορ./ Πώλ. Ημερομηνία
4,250,000	1,000.00	3.63	Πργμ/Πργμ	15/06/2035	10	---	15/06	3.63	1	ΟΕΔ-ΣΤΘ-150635-10Χ-3,625-1000,00	---	---	---	---	---	---	---
3,924,361	1,000.00	2.00	Πργμ/Πργμ	22/04/2027	7	---	22/04	2.00	1	ΟΕΔ-ΣΤΘ-220427-07Χ-2,000-1,000	---	---	---	---	---	---	99.9000 A 22/04/2020
2,500,000	1,000.00	1.88	Πργμ/Πργμ	23/07/2026	7	---	23/07	1.88	1	ΟΕΔ-ΣΤΘ-230726-07Χ-1,875-1,000	---	---	---	---	---	---	---
4,900,000	1,000.00	4.25	Πργμ/Πργμ	15/06/2033	10	---	15/06	4.25	1	ΟΕΔ-ΣΤΘ-150633-10Χ-4,250-1,000	---	---	---	---	---	---	---
3,500,000	1,000.00	1.88	Πργμ/Πργμ	24/01/2052	30	---	24/01	1.88	1	ΟΕΔ-ΣΤΘ-240152-30Χ-1,875-1,000	---	---	---	---	---	---	---
3,700,000	1,000.00	1.75	Πργμ/Πργμ	18/06/2032	10	---	18/06	1.75	1	ΟΕΔ-ΣΤΘ-180632-10Χ-1,750-1,000	---	---	---	---	---	---	---
2,200,000	1,000.00	1.13	FLR Πργμ/360	15/12/2027	5	---	- 15/12 - 15/03 -	---	1	ΟΕΔ-ΚΥΜ-151227-05Χ-1,130-1,000	---	---	---	---	---	---	102.1600 A 30/12/2022

**Σημειώσεις Ομολόγων Ελλ. Δημοσίου**

Ο Όγκος Συναλλαγών υπολογίζεται ως (Τεμάχια) \* (Ονομαστική Τιμή). Η Αξία Συναλλαγών υπολογίζεται ως (Τεμάχια) \* (Ονομαστική Τιμή) \* (Τιμή %) + (Δεδουλευμένοι Τόκοι)

Η Αξία του τρέχοντος τοκομεριδίου για τις εκδόσεις Ονομαστικής Αξίας 0,01 ευρώ, αναφέρεται σε Ονομαστική Αξία 100 ευρώ.

FLR (= Floating Interest Rate) Ομόλογο Μεταβλητού Επιτοκίου.

[1] - Η Ημερομηνία Λήξης της τοκοφόρου περιόδου και η Ημερομηνία Πληρωμής του τοκομεριδίου.





## Ημερήσιο Δελτίο Τιμών

Έτος: 146 Αύξων Αριθμός Συνεδρίασης: 42

Ενότητα 5: Ομόλογα Ελληνικού Δημοσίου Διαπραγματεύσιμα με τη Μέθοδο Εκφώνησης - Αντιφώνησης

Τρίτη, 4 Μαρτίου, 2025

Ομόλογα σε Κυκλοφορία	Νόμισμα / Ελάχιστη διαπραγ.	Ημερομηνία Πληρ.	Αξία τρέχοντος τοκομεριδίου	Σημείωση	Τοκομερίδιο	Μονάδα διαπίσης	Ημερ/νία Έκδοσης	Διάρκεια (έτη)	Σημερινό επιτόκιο	Υ.Δ.Τ σε ημέρες	Ομόλογα	Τελευταία τιμή προηγ.	Τελευ. Τιμή	Εκφ. τοις μετρητοίς (€) Αγορ. / Πώλ Ημερομηνία	Συναλλαγές σε τμχ	Ελάχιστο ζωής	Μέγιστο ζωής		
0	GBP / 10	01/12	0.25	---	68	1	01/12/1928	100	2.5	360	Ε.Κ.Τ.Ε.	---	---	---	---	---	---		
103,746	GBP / 10	01/12	0.25	---	66	1	01/12/1930	98	2.5	360	Ε.Κ.Τ.Ε. σειρά	2.27	05/02/1996	2.27	Π	05/02/1996	---	2.27	2.27

### Νομικών Προσώπων και Εταιρειών σε Συνάλλαγμα και Ευρο

#### Σημειώσεις Ομολόγων Ελλ. Δημοσίου

Υ.Δ.Τ: Υπολογισμός Δεδουλευμένων Τόκων.

FLR (= Floating Interest Rate) Ομόλογο Μεταβλητού Επιτοκίου.

Η ελάχιστη διαπραγματεύσιμη Ονομαστική Αξία για όλους τους Άυλους Τίτλους του Δημοσίου είναι τα 100 Ευρώ.

(μφρ-0)

**Πίνακας Μελών Χρηματιστηρίου Αθηνών και Μελών ΕΤ.ΕΚ.**

Επωνυμία	Διεύθυνση	Τηλέφωνο	Φαξ	Αγορά Μετοχών			Αγορά Παραγώγων		Μέλη ΕΤ.ΕΚ.	
				Μέλος Αγοράς	Μέλος εξ Αποστάσεως	Ειδικός Διαπρήτης	Διαπρήτης	Ειδικός Διαπρήτης	Γενικό Εκκαθ/στικό	Άμεσο Εκκαθ/στικό
AEONIC SECURITIES C.I.F. P.L.C.	ΛΑΪΟΥ 6, ΓΡ. 301B, ANNA COURT ,	35725337600		a						
ARGUS STOCKBROKERS LTD	25 ΛΕΩΦΟΡΟΣ ΔΗΜΟΣΘΕΝΗ ΣΕΒΕΡΗ 25 ,	0035722717000		a	a		a			
ATHLOS CAPITAL INVESTMENT SERVICES LTD	17 STASINOU AVENUE,BEDIZIA TOWER, 6TH & 7TH FL. ,	35722110777		a	a					
ATLANTIC SECURITIES LTD	ΠΡΟΔΡΟΜΟΥ 37 37,	0035722445400		a	a					
ΑΧΟΝ ΧΡΗΜΑΤΙΣΤΗΡΙΑΚΗ Α.Ε.Π.Ε.Υ.	ΣΤΑΔΙΟΥ 48 48, ΑΘΗΝΑ	2103363800		a			a			
ΒΕΤΑ ΧΡΗΜΑΤΙΣΤΗΡΙΑΚΗ Α.Ε.Π.Ε.Υ.	Λ.ΑΛΕΞΑΝΔΡΑΣ 29 29 , ΑΘΗΝΑ	210 6478900		a		a	a			a
BNP PARIBAS S.A.	ΛΑΜΨΑΚΟΥ 2 , ΑΘΗΝΑ	2107468525							a	
BOFA SECURITIES EUROPE SA	51 RUE LA BOÏTIE ,	+33 153655555		a	a					
CITIGROUP GLOBAL MARKETS EUROPE AG	REUTERWEG 16 16,	+49 691366-0		a	a					
CITIGROUP GLOBAL MARKETS LIMITED	33 CANADA SQUARE -CANARY WHARF 1,	+44 02079864000		a						
CREDIT SUISSE BANK (EUROPE), S.A.	CALLE AYALA 42, 3A PLANTA-B MADRID ,	+34917916000		a						
CREDIT SUISSE SECURITIES (EUROPE) LIMITED	ONE CABOT SQUARE 1 , LONDON	+44 2078888888		a						
DEUTSCHE BANK AG	GREAT WINCHESTER STREET 1 , LONDON	+44 20 754 54209	00441133361437		a					
EUROBANK EQUITIES ΜΟΝΟΠΡΟΣΩΠΗ Α.Ε.Π.Ε.Υ.	ΦΙΛΕΛΛΗΝΩΝ 10 & ΞΕΝΟΦΩΝΤΟΣ 13 , ΑΘΗΝΑ	2103720425		a		a	a			a
EUROCORP Α.Ε.Π.Ε.Υ.	ΠΛ.ΦΙΛΙΚΗΣ ΕΤΑΙΡΕΙΑΣ 14 14, ΑΘΗΝΑ	2107263600		a			a			a
EUROTRUST ΧΡΗΜΑΤΙΣΤΗΡΙΑΚΗ Α.Ε.Π.Ε.Υ.	ΣΕΒΑΣΤΟΥΠΟΛΕΩΣ 113 113, ΑΘΗΝΑ	2103363100		a						
EUROXX ΧΡΗΜΑΤΙΣΤΗΡΙΑΚΗ Α.Ε.Π.Ε.Υ.	ΠΑΛΛΑΙΟΛΟΓΟΥ 7, ΧΑΛΑΝΔΡΙ	(210)-6879400	(210)-6879401	a		a	a			a
	ΠΑΛΛΑΙΟΛΟΓΟΥ 7, ΧΑΛΑΝΔΡΙ	+30 2106879400	210-6879401							
FREEDOM FINANCE EUROPE LTD	ΧΡΗΣΤΑΚΗ ΚΡΑΝΟΥ 20 ,	035725257786		a	a					
GLOBAL CAPITAL SECURITIES & FINANCIAL SERVICES LTD	Λ.ΑΡΧΙΕΠΙΣΚΟΠΟΥ ΜΑΚΑΡΙΟΥ Γ50 50,	0035722710710		a	a					
GREENPOST TRADING EUROPE LTD	KIMONOS 3, ACROPOLIS MANSIONS, 2ND FLOOR, FLAT/OFFICE 202 ,	035722521389		a	a					
HSBC CONTINENTAL EUROPE	Λ.ΜΕΣΣΟΓΕΙΩΝ 109-111 109-111,	2106960000							a	
INDEX ΧΡΗΜΑΤΙΣΤΗΡΙΑΚΗ Α.Ε.Π.Ε.Υ.	ΔΡΑΓΑΤΣΑΝΙΟΥ 6 6, ΑΘΗΝΑ	2103213920		a						
LAIKI FINANCIAL SERVICES LTD	ΛΕΩΦ. ΒΥΡΩΝΟΣ 26, ΛΕΥΚΩΣΙΑ ΚΥΠΡΟΥ	357 22367367	357 22718567		a					
MEGA EQUITY SECURITIES & FINANCIAL SERVICES PUBLIC LTD	ΛΕΩΦ.ΓΡΙΒΑ ΔΙΓΕΝΗ 42-44 42-44,	0035722711711		a	a		a			
MERIT ΧΡΗΜΑΤΙΣΤΗΡΙΑΚΗ Α.Ε.Π.Ε.Υ.	ΣΟΦΟΚΛΕΟΥΣ 5 5, ΑΘΗΝΑ	2141008814		a		a	a			a
MERRILL LYNCH INTERNATIONAL	2 KING EDWARD STREET 2 , LONDON	+44 20276281000		a						
NUNTIUS ΧΡΗΜΑΤΙΣΤΗΡΙΑΚΗ ΜΟΝΟΠΡ.Α.Ε.Π.Ε.Υ.	ΔΡΑΓΑΤΣΑΝΙΟΥ 6 6, ΑΘΗΝΑ	2103350599		a			a			
ONE PLUS CAPITAL LIMITED	75 PRODROMOU AVENUE NICOSIA 1307 ,	35722873760		a	a					
PROCHOICE CHRIMATISTIRIAKI LTD	ΛΕΩΦ.ΣΠΥΡΟΥ ΚΥΠΡΙΑΝΟΥ 57, ΑΚΙΝΗΤΑ Φ 57,	035724661192		a	a					
SHARELINK SECURITIES & FINANCIAL SERVICES LTD	HOUSE-ΘΕΟΤΟΚΗ 6 ΜΕΓΑΡΟ ΕΛΛΗΝΑ 6 ,	+357 22554200		a			a			
SOCIETE GENERALE S.A.	17 COURS VALMY, CEDEX ,	+157290504		a	a		a			

**Πίνακας Μελών Χρηματιστηρίου Αθηνών και Μελών ΕΤ.ΕΚ.**

Επωνυμία			Αγορά Μετοχών			Αγορά Παραγώγων		Μέλη ΕΤ.ΕΚ.	
Διεύθυνση	Τηλέφωνο	Φαξ	Μέλος Αγοράς	Μέλος εξ Αποστάσεως	Ειδικός Διαπρήτης	Διαπρήτης	Ειδικός Διαπρήτης	Γενικό Εκκαθιστικό	Άμεσο Εκκαθιστικό
<b>SOLIDUS SECURITIES Α.Ε.Π.Ε.Υ.</b>			a			a			a
ΛΟΥΙΖΗΣ ΡΙΑΝΚΟΥΡ 64 64, ΑΘΗΝΑ	2106900605								
<b>THE CYPRUS INVESTMENT &amp; SECURITIES CORPORATION LTD</b>			a	a					
1 AG. ΠΡΟΚΟΡΙΟΥ & POSIDONOS 1ST FLOOR 154,	0035722121700								
<b>UBS EUROPE SE</b>			a	a					
OPERNTURM, BOCKENHEIMER LANDSTRASSE 2-4 ,	496921790								
<b>UBS LIMITED</b>				a					
FINSBURY AVENUE 1 , LONDON	+44 2075687135								
<b>VIGOR FINANCE Α.Ε.Π.Ε.Υ.</b>			a		a	a	a		
ΨΥΧΑΡΗ 14 , ΝΕΟ ΨΥΧΙΚΟ	2106718400								
<b>Α. ΣΑΡΡΗΣ ΧΡΗΜΑΤΙΣΤΗΡΙΑΚΗ Α.Ε.Π.Ε.Υ</b>			a						
ΔΡΑΓΑΤΣΑΝΙΟΥ 6 6, ΑΘΗΝΑ	2103367700								
<b>ΑΛΦΑ FINANCE ΜΟΝΟΠΡΟΣΩΠΗ ΑΕΠΕΥ</b>			a		a	a	a		a
ΠΑΝΕΠΙΣΤΗΜΙΟΥ 45 5, ΑΘΗΝΑ	2103677400								
<b>ΑΛΦΑ ΤΡΑΠΕΖΑ ΑΝΩΝΥΜΗ ΕΤΑΙΡΙΑ</b>								a	
ΣΤΑΔΙΟΥ 40 , ΑΘΗΝΑ	2103260000								
<b>Γ. Α. ΠΕΡΒΑΝΑΣ ΧΡΗΜΑΤΙΣΤΗΡΙΑΚΗ Α.Ε.Π.Ε.Υ</b>			a						
ΣΟΦΟΚΛΕΟΥΣ 7-9 7-9, ΑΘΗΝΑ	2103727200								
<b>ΕΘΝΙΚΗ ΤΡΑΠΕΖΑ ΤΗΣ ΕΛΛΑΔΟΣ Α.Ε.</b>			a		a	a		a	
ΑΚΑΔΗΜΙΑΣ 68, ΑΘΗΝΑ	(210)-3328817	(210)-3328678							
ΑΙΟΛΟΥ 86, ΑΘΗΝΑ	(210)-3341000	(210)-3228187							
<b>ΕΘΝΙΚΗ ΧΡΗΜΑΤΙΣΤΗΡΙΑΚΗ ΜΟΝΟΠΡΟΣΩΠΗ ΑΕΠΕΥ</b>			a		a	a	a		
ΛΕΩΦΟΡΟΣ ΑΘΗΝΩΝ 128-132 & ΙΦΙΓΕΝΙΑΣ 66, ΑΘΗΝΑ	2103328784								
<b>ΕΛΛΗΝΙΚΗ ΤΡΑΠΕΖΑ (ΕΠΕΝΔΥΣΕΙΣ) ΛΤΔ</b>				a					
ΛΕΩΦ.ΚΥΡΙΑΚΟΥ ΜΑΤΣΗ 31 - ΤΘ 24747 , ΛΕΥΚΩΣΙΑ ΚΥΠΡΟΥ	+357 22500100	357 22500110							
<b>ΕΛΛΗΝΟΑΜΕΡΙΚΑΝΙΚΗ ΧΡΗΜΑΤΙΣΤΗΡΙΑΚΗ ΑΕΠΕΥ</b>			a		a	a			a
ΑΝΔΡΕΑ ΠΑΠΑΝΔΡΕΟΥ 27 27, ΜΑΡΟΥΣΙ	2103311100								
<b>Ι. Χ. ΜΑΥΡΙΚΗΣ ΧΡΗΜΑΤΙΣΤΗΡΙΑΚΗ Α.Ε.Π.Ε.Υ</b>			a						
ΣΟΦΟΚΛΕΟΥΣ 5 5, ΑΘΗΝΑ	2103216730								
<b>ΚΑΠΠΑ ΧΡΗΜΑΤΙΣΤΗΡΙΑΚΗ Α.Ε.Π.Ε.Υ.</b>			a			a			
ΒΑΛΛΩΡΙΤΟΥ 15 15, ΑΘΗΝΑ	2103678600								
<b>ΚΑΡΑΜΑΝΟΦ ΧΡΗΜΑΤΙΣΤΗΡΙΑΚΗ Α.Ε.Π.Ε.Υ.</b>			a						
ΠΛ.ΑΓ.ΘΕΟΔΩΡΩΝ 2 2, ΑΘΗΝΑ	2103212947								
<b>ΚΥΚΛΟΣ ΧΡΗΜΑΤΙΣΤΗΡΙΑΚΗ Α.Ε.Π.Ε.Υ.</b>			a			a			
ΧΑΡΙΛΑΟΥ ΤΡΙΚΟΥΠΗ 6-8-10 39, ΑΘΗΝΑ	2103364300								
<b>ΛΕΩΝ ΔΕΠΟΛΑΣ ΧΡΗΜΑΤΙΣΤΗΡΙΑΚΗ Α.Ε.Π.Ε.Υ.</b>			a		a	a			
ΧΡΗΣΤΟΥ ΛΑΔΑ 1 1, ΑΘΗΝΑ	2103213276 -28								
<b>Ν. ΧΡΥΣΟΧΟΙΔΗΣ ΧΡΗΜΑΤΙΣΤΗΡΙΑΚΗ Α.Ε.Π.Ε.Υ</b>			a			a			a
ΣΟΦΟΚΛΕΟΥΣ 7-9 7-9, ΑΘΗΝΑ	2103213913								
<b>ΠΑΓΚΡΗΤΙΑ ΤΡΑΠΕΖΑ ΑΝΩΝΥΜΗ ΕΤΑΙΡΕΙΑ</b>								a	
ΙΚΑΡΟΥ 5 ,	2810338746								
<b>ΠΑΝΤΕΛΑΚΗΣ ΧΡΗΜΑΤΙΣΤΗΡΙΑΚΗ Α.Ε.Π.Ε.Υ</b>			a		a	a	a		
ΕΘΝΙΚΗΣ ΑΝΤΙΣΤΑΣΕΩΣ 57, ΚΤΙΡΙΟ Β 57, ΧΑΛΑΝΔΡΙ	2106965000								
<b>ΠΕΙΡΑΙΩΣ ΜΟΝΟΠΡΟΣΩΠΗ Α.Ε.Π.Ε.Υ.</b>			a		a	a	a		a
ΣΤΑΔΙΟΥ 10 10, ΑΘΗΝΑ	2103354100								
<b>ΣΤ. ΕΜ. ΛΑΥΡΕΝΤΑΚΗΣ ΧΡΗΜΑΤΙΣΤΗΡΙΑΚΗ Α.Ε.Π.Ε.Υ.</b>			a						
ΣΟΦΟΚΛΕΟΥΣ 7-9 7-9, ΑΘΗΝΑ	2103213336								
<b>ΤΡΑΠΕΖΑ EUROBANK ΑΕ</b>								a	
ΟΘΩΝΟΣ 8 , ΑΘΗΝΑ	2144043907								
<b>ΤΡΑΠΕΖΑ ΟΡΤΙΜΑ BANK Α.Ε.</b>			a		a	a	a	a	
ΑΙΓΙΑΛΕΙΑΣ 32 & ΠΑΡΑΔΕΙΣΟΥ , ΜΑΡΟΥΣΙ	210 8173000								
<b>ΤΡΑΠΕΖΑ ΠΕΙΡΑΙΩΣ ΑΝΩΝΥΜΟΣ ΕΤΑΙΡΕΙΑ</b>			a			a		a	
ΑΜΕΡΙΚΗΣ 4 , ΑΘΗΝΑ	2103335000								

**Γνωστοποιήσεις Συναλλαγών - Κατάλογος Υπόχρεων Προσώπων**

Ημερομηνία Υποβολής [1]	Επωνυμία	Λόγος Υποβολής [2]	Υπόχρεος	Ιδιότητα Υποχρέου	Σχέση με τον Υπόχρεο	Ημερομηνία Συναλλαγής	Αγορά	Όγκος Συναλλαγών	Αξία Συναλλαγών	Φύση Συναλλαγής [3]	Είδος Χρηματικού μέσου	Παρατηρήσεις [4]
04/03/2025	EUROBANK ERGASIAS YΠHPPECIZQN KAI CΥMMETOXQN A.E.	B	BACIZΛEIZOY KΩNCTANTINOC	Μέλος ΔC EκτελεCτικό	Cυνδεόμενο Νομικό ΠρόCσωπο	27/02/2025	ΠΑΡΑΓΩΓΩΝ ΧΑ	35,000	87,710.00	Π	Παράγωγο	4
04/03/2025	EUROBANK ERGASIAS YΠHPPECIZQN KAI CΥMMETOXQN A.E.	B	BACIZΛEIZOY KΩNCTANTINOC	Μέλος ΔC EκτελεCτικό	Cυνδεόμενο Νομικό ΠρόCσωπο	27/02/2025	ΠΑΡΑΓΩΓΩΝ ΧΑ	35,000	87,710.00	A	Παράγωγο	4
04/03/2025	EUROBANK ERGASIAS YΠHPPECIZQN KAI CΥMMETOXQN A.E.	B	BACIZΛEIZOY KΩNCTANTINOC	Μέλος ΔC EκτελεCτικό	Cυνδεόμενο Νομικό ΠρόCσωπο	27/02/2025	ΠΑΡΑΓΩΓΩΝ ΧΑ	761	188,727.00	A	Παράγωγο	1
04/03/2025	EUROBANK ERGASIAS YΠHPPECIZQN KAI CΥMMETOXQN A.E.	B	BACIZΛEIZOY KΩNCTANTINOC	Μέλος ΔC EκτελεCτικό	Cυνδεόμενο Νομικό ΠρόCσωπο	27/02/2025	AΞIZQN ΧΑ	66,532	165,861.70	Π	Μετοχή	1
04/03/2025	EUROBANK ERGASIAS YΠHPPECIZQN KAI CΥMMETOXQN A.E.	B	BACIZΛEIZOY KΩNCTANTINOC	Μέλος ΔC EκτελεCτικό	Cυνδεόμενο Νομικό ΠρόCσωπο	27/02/2025	AΞIZQN ΧΑ	14,577	36,248.37	A	Μετοχή	1
04/03/2025	EUROBANK ERGASIAS YΠHPPECIZQN KAI CΥMMETOXQN A.E.	B	BACIZΛEIZOY KΩNCTANTINOC	Μέλος ΔC EκτελεCτικό	Cυνδεόμενο Νομικό ΠρόCσωπο	27/02/2025	AΞIZQN ΧΑ	101,793	253,530.09	Π	Μετοχή	1
04/03/2025	EUROBANK ERGASIAS YΠHPPECIZQN KAI CΥMMETOXQN A.E.	B	BACIZΛEIZOY KΩNCTANTINOC	Μέλος ΔC EκτελεCτικό	Cυνδεόμενο Νομικό ΠρόCσωπο	27/02/2025	AΞIZQN ΧΑ	66,532	165,630.06	A	Μετοχή	1
04/03/2025	EUROBANK ERGASIAS YΠHPPECIZQN KAI CΥMMETOXQN A.E.	A	IZANNIDHC ANACCTACIOC	Γεν. Διευθυντής	Ο ΙδιοC	28/02/2025	AΞIZQN ΧΑ	40,000	101,080.00	Π	Μετοχή	1
04/03/2025	EUROBANK ERGASIAS YΠHPPECIZQN KAI CΥMMETOXQN A.E.	A	MΥΛΩNAC ΘEOΦANHC	Γεν. Διευθυντής	Ο ΙδιοC	28/02/2025	AΞIZQN ΧΑ	7,000	17,500.00	Π	Μετοχή	1

**ΣημειώCεις ΓνωCτοποιήCεων Cυναλλαγών**

Για περιCσότερεC πληροφορίεC επί των γνωCτοποιήCεων Cυναλλαγών επιCκεφτείτε την ιCτοCελίδα <http://athexgroup.gr/el/web/guest/companies-info-trade-notifications>

[1] - Η Ημερομηνία Υποβολής αφορά την Ημερομηνία που η ΓνωCτοποίηση παρελήφθει από το Χ.Α.

[2] - ΛόγοC Υποβολής: A: ΠρόCσωπο που αCκεί Διευθυντικά καθήκοντα, B: ΠρόCσωπο που έχει Cτενό δεCμό με πρόCσωπο που αCκεί Διευθυντικά καθήκοντα.

[3] - ΦύCη Cυναλλαγής: A: Αγορά, Π: ΠώληCη.

[4] - ΠαρατηρήCειC: 1 - Λόγω Cυμμετοχής Cε ΑΜΚ, 2 - Λόγω ΕξάCκηCηC ΔικαιώματοC ΠροαίρεCηC αγοράC μετοχών που παρέχεται Cτο προCωπικό, 3 - Λόγω ΔωρεάC, 4 - Λόγω CυγχώνευCηC ή ΔιάCπαCηC κλπ, 5 - Λόγω ΜετατροπήC ή Ανταλλαγής Ομολογιών, 6 - Ανταλλαγή λόγω ΠροαίρετικήC ΔημόCιαC ΠρόταCηC.

Υποκείμενη Αγορά				Αγορά Παραγώγων													
Ανωτ Τιμή	Κατωτ Τιμή	Τιμή κλεισ.	Μεταβ.	Μήνας Παράδοσης	Ανοιγμα	Ανωτ Τιμή	Κατωτ Τιμή	Τελ Τιμή	Τιμή κλεισ.	Τελευταία ζήτηση	Τελευταία προσφορά	Τιμή Εκκαθάρισης <sup>1</sup>	Υψηλό ζωής	Χαμηλό ζωής	Πράξεις	Όγκος	Ανοικτές θέσεις
<b>FTSE/X.A. Large Cap</b>				(Μονάδα Διαπραγμάτευσης: 1 Μονάδα Δείκτη x 2€, Χρηματικός Διακανονισμός)													
3,973.21	3,899.35	3,930.98	-0.29%	Μάρτιος 2025	3,905.00	3,967.75	3,895.00	3,923.00	3,923.00	---	---	---	3,984.75	---	202	744	5,405
				Απρίλιος 2025	3,929.00	3,964.25	3,890.00	3,917.00	3,917.00	---	---	---	3,980.00	---	40	143	182
				Μάιος 2025	---	---	---	---	3,959.25	---	---	---	---	---	---	---	---
				Ιούνιος 2025	---	---	---	---	3,967.00	---	---	---	---	---	---	---	---
				Σεπτέμβριος 2025	---	---	---	---	3,986.75	---	---	---	---	---	---	---	---
				Δεκέμβριος 2025	---	---	---	---	4,006.75	---	---	---	---	---	---	---	---
<b>FTSE/X.A. Τράπεζες</b>				(Μονάδα Διαπραγμάτευσης: 1 Μονάδα Δείκτη x 15€, Χρηματικός Διακανονισμός)													
1,514.00	1,476.41	1,499.21	0.48%	Μάρτιος 2025	1,501.00	1,509.50	1,494.50	1,494.50	1,494.50	---	---	---	1,509.50	---	4	44	1,511
				Ιούνιος 2025	---	---	---	---	1,501.25	---	---	---	---	---	---	---	---
				Σεπτέμβριος 2025	---	---	---	---	1,509.00	---	---	---	---	---	---	---	---
				Δεκέμβριος 2025	---	---	---	---	1,516.50	---	---	---	---	---	---	---	---
<b>MSCI GREECE REBASED</b>				(Μονάδα Διαπραγμάτευσης: 1 Μονάδα Δείκτη x 2€, Χρηματικός Διακανονισμός)													
6,278.97	6,138.43	6,201.12	-0.21%	Μάρτιος 2025	6,263.00	6,263.00	6,263.00	6,263.00	6,263.00	---	---	---	6,263.00	---	2	20	---
				Απρίλιος 2025	6,258.00	6,258.00	6,258.00	6,258.00	6,258.00	---	---	---	6,258.00	---	2	20	---
				Μάιος 2025	6,255.00	6,255.00	6,255.00	6,255.00	6,255.00	---	---	---	6,255.00	---	2	20	---
				Ιούνιος 2025	6,253.75	6,253.75	6,253.75	6,253.75	6,253.75	---	---	---	6,253.75	---	2	20	---
				Ιούλιος 2025	---	---	---	---	6,262.25	---	---	---	---	---	---	---	---
				Αύγουστος 2025	---	---	---	---	6,272.00	---	---	---	---	---	---	---	---
				Σεπτέμβριος 2025	---	---	---	---	6,284.00	---	---	---	---	---	---	---	---
				Δεκέμβριος 2025	---	---	---	---	6,315.25	---	---	---	---	---	---	---	---

**Σημειώσεις Παραγώγων**

Τις τιμές εκκαθάρισης και τις τελικές ανοικτές θέσεις μπορείτε να τις ανακτήσετε στο ακόλουθο path <http://www.helex.gr/el/web/guest/statistics-end-of-day-derivatives>

Υποκείμενη Αγορά				Αγορά Παραγώγων													
Ανωτ Τιμή	Κατωτ Τιμή	Τιμή κλεισ.	Μεταβ.	Μήνας Παράδοσης	Άνοιγμα	Ανωτ Τιμή	Κατωτ Τιμή	Τελ Τιμή	Τιμή κλεισ.	Τελευταία ζήτηση	Τελευταία προσφορά	Τιμή Εκκαθάρισης*	Υψηλό ζωής	Χαμηλό ζωής	Πράξεις	Όγκος	Ανοικτές θέσεις
(Μέγεθος Συμβολαίου: 100 Χρεόγραφα, Φυσική Παράδοση)																	
<b>ALPHA ΥΠΗΡΕΣΙΩΝ ΣΥΜΜ (ΚΟ)</b>				Μάρτιος 2025	1.92	2.00	1.92	1.97	1.97	---	---	---	2.00	---	585	32,665	118,374
1.997	1.93	1.981	1.72%	Ιούνιος 2025	1.98	1.99	1.94	1.95	1.95	---	---	---	1.99	---	14	258	1,233
				Σεπτέμβριος 2025	---	---	---	---	1.97	---	---	---	---	---	---	---	---
				Δεκέμβριος 2025	---	---	---	---	1.98	---	---	---	---	---	---	---	---
(Μέγεθος Συμβολαίου: 100 Χρεόγραφα, Φυσική Παράδοση)																	
<b>AUTOHELLAS (ΚΟ)</b>				Μάρτιος 2025	10.71	10.71	10.71	10.71	10.71	---	---	---	11.32	---	1	1	135
10.8	10.6	10.68	0.57%	Ιούνιος 2025	---	---	---	---	10.69	---	---	---	---	---	---	---	---
				Σεπτέμβριος 2025	---	---	---	---	10.74	---	---	---	---	---	---	---	---
				Δεκέμβριος 2025	---	---	---	---	10.79	---	---	---	---	---	---	---	---
(Μέγεθος Συμβολαίου: 100 Χρεόγραφα, Φυσική Παράδοση)																	
<b>BANK OF CYPRUS (ΚΟ)</b>				Μάρτιος 2025	---	---	---	---	5.33	---	---	---	5.58	---	---	---	47
5.4	5.3	5.3	-0.38%	Ιούνιος 2025	---	---	---	---	5.35	---	---	---	---	---	---	---	---
				Σεπτέμβριος 2025	---	---	---	---	5.38	---	---	---	---	---	---	---	---
				Δεκέμβριος 2025	---	---	---	---	5.41	---	---	---	---	---	---	---	---
(Μέγεθος Συμβολαίου: 100 Χρεόγραφα, Φυσική Παράδοση)																	
<b>CENERGY HOLDINGS (ΚΑ)</b>				Μάρτιος 2025	9.09	9.14	8.99	8.99	8.99	---	---	---	10.05	---	18	89	7,160
9.14	8.93	8.95	-0.22%	Ιούνιος 2025	---	---	---	---	9.06	---	---	---	9.17	---	---	3	
				Σεπτέμβριος 2025	---	---	---	---	9.07	---	---	---	---	---	---	---	---
				Δεκέμβριος 2025	---	---	---	---	9.12	---	---	---	---	---	---	---	---
(Μέγεθος Συμβολαίου: 100 Χρεόγραφα, Φυσική Παράδοση)																	
<b>COCA-COLA HBC AG (ΚΟ)</b>				Μάρτιος 2025	40.70	40.74	39.05	39.05	39.05	---	---	---	41.30	---	3	3	138
41.34	39.7	41.28	0.78%	Ιούνιος 2025	---	---	---	---	41.21	---	---	---	---	---	---	---	
				Σεπτέμβριος 2025	---	---	---	---	41.42	---	---	---	---	---	---	---	---
				Δεκέμβριος 2025	---	---	---	---	41.63	---	---	---	---	---	---	---	---
(Μέγεθος Συμβολαίου: 100 Χρεόγραφα, Φυσική Παράδοση)																	
<b>EUROBANK HOLDINGS (ΚΟ)</b>				Μάρτιος 2025	2.50	2.53	2.46	2.49	2.49	---	---	---	2.57	---	117	2,666	18,200
2.523	2.47	2.496	-0.28%	Ιούνιος 2025	2.50	2.50	2.49	2.49	2.49	---	---	---	2.56	---	2	3	27
				Σεπτέμβριος 2025	---	---	---	---	2.53	---	---	---	---	---	---	---	---
				Δεκέμβριος 2025	---	---	---	---	2.54	---	---	---	---	---	---	---	---
(Μέγεθος Συμβολαίου: 100 Χρεόγραφα, Φυσική Παράδοση)																	
<b>FOURLIS ΣΥΜΜΕΤΟΧΩΝ (ΚΟ)</b>				Μάρτιος 2025	4.08	4.08	4.04	4.05	4.05	---	---	---	4.36	---	4	4	684
4.105	4.03	4.06	-0.98%	Ιούνιος 2025	---	---	---	---	4.13	---	---	---	---	---	---	---	
				Σεπτέμβριος 2025	---	---	---	---	4.15	---	---	---	---	---	---	---	---
				Δεκέμβριος 2025	---	---	---	---	4.17	---	---	---	---	---	---	---	---

**Σημειώσεις Παραγώγων**

Τις τιμές εκκαθάρισης και τις τελικές ανοικτές θέσεις μπορείτε να τις ανακτήσετε στο ακόλουθο path <http://www.helex.gr/el/web/guest/statistics-end-of-day-derivatives>

Υποκείμενη Αγορά				Αγορά Παραγώγων													
Ανωτ Τιμή	Κατωτ Τιμή	Τιμή κλεισ.	Μεταβ.	Μήνας Παράδοσης	Άνοιγμα	Ανωτ Τιμή	Κατωτ Τιμή	Τελ Τιμή	Τιμή κλεισ.	Τελευταία ζήτηση	Τελευταία προσφορά	Τιμή Εκκαθάρισης*	Υψηλό ζωής	Χαμηλό ζωής	Πράξεις	Όγκος	Ανοικτές θέσεις
(Μέγεθος Συμβολαίου: 100 Χρεόγραφα, Φυσική Παράδοση)																	
<b>HELLENIQ ENERGY (ΚΟ)</b>				<b>Μάρτιος 2025</b>	7.80	7.85	7.65	7.74	7.74	---	---	---	8.13	---	17	80	4,765
7.845	7.645	7.76	-0.51%	<b>Ιούνιος 2025</b>	7.81	7.81	7.71	7.71	7.71	---	---	---	8.12	---	3	25	315
				<b>Σεπτέμβριος 2025</b>	---	---	---	---	7.89	---	---	---	---	---	---	---	---
				<b>Δεκέμβριος 2025</b>	---	---	---	---	7.93	---	---	---	---	---	---	---	---
(Μέγεθος Συμβολαίου: 100 Χρεόγραφα, Φυσική Παράδοση)																	
<b>INTRACOM HOLDINGS (ΚΟ)</b>				<b>Μάρτιος 2025</b>	3.09	3.17	2.98	3.00	3.00	---	---	---	3.36	---	147	720	12,483
3.165	2.99	3	-1.96%	<b>Ιούνιος 2025</b>	3.06	3.10	2.96	2.97	2.97	---	---	---	3.31	---	9	39	92
				<b>Σεπτέμβριος 2025</b>	---	---	---	---	3.09	---	---	---	---	---	---	---	---
				<b>Δεκέμβριος 2025</b>	---	---	---	---	3.11	---	---	---	---	---	---	---	---
(Μέγεθος Συμβολαίου: 100 Χρεόγραφα, Φυσική Παράδοση)																	
<b>JUMBO (ΚΟ)</b>				<b>Μάρτιος 2025</b>	26.10	26.10	25.97	25.97	25.97	---	---	---	27.70	---	2	2	394
26.82	25.94	25.94	-2.26%	<b>Ιούνιος 2025</b>	---	---	---	---	26.71	---	---	---	---	---	---	---	---
				<b>Σεπτέμβριος 2025</b>	---	---	---	---	26.84	---	---	---	---	---	---	---	---
				<b>Δεκέμβριος 2025</b>	---	---	---	---	26.97	---	---	---	---	---	---	---	---
(Μέγεθος Συμβολαίου: 100 Χρεόγραφα, Φυσική Παράδοση)																	
<b>LAMDA DEVELOPMENT(ΚΟ)</b>				<b>Μάρτιος 2025</b>	6.57	6.63	6.46	6.48	6.48	---	---	---	7.57	---	45	133	8,243
6.63	6.44	6.48	-0.46%	<b>Ιούνιος 2025</b>	---	---	---	---	6.63	---	---	---	6.71	---	---	---	2
				<b>Σεπτέμβριος 2025</b>	---	---	---	---	6.58	---	---	---	---	---	---	---	---
				<b>Δεκέμβριος 2025</b>	---	---	---	---	6.62	---	---	---	---	---	---	---	---
(Μέγεθος Συμβολαίου: 100 Χρεόγραφα, Φυσική Παράδοση)																	
<b>METLEN ENERGY &amp; METALS (ΚΟ)</b>				<b>Μάρτιος 2025</b>	36.45	36.45	34.86	34.94	34.94	---	---	---	37.54	---	157	500	6,608
35.94	34.78	34.9	-1.69%	<b>Ιούνιος 2025</b>	35.30	35.30	35.30	35.30	35.30	---	---	---	37.00	---	1	1	150
				<b>Σεπτέμβριος 2025</b>	---	---	---	---	35.90	---	---	---	---	---	---	---	---
				<b>Δεκέμβριος 2025</b>	---	---	---	---	36.08	---	---	---	---	---	---	---	---
(Μέγεθος Συμβολαίου: 100 Χρεόγραφα, Φυσική Παράδοση)																	
<b>MIG (ΚΟ)</b>				<b>Μάρτιος 2025</b>	2.87	2.89	2.85	2.85	2.85	---	---	---	3.07	---	11	15	241
2.89	2.81	2.845	1.25%	<b>Ιούνιος 2025</b>	---	---	---	---	2.83	---	---	---	---	---	---	---	---
				<b>Σεπτέμβριος 2025</b>	---	---	---	---	2.84	---	---	---	---	---	---	---	---
				<b>Δεκέμβριος 2025</b>	---	---	---	---	2.86	---	---	---	---	---	---	---	---
(Μέγεθος Συμβολαίου: 100 Χρεόγραφα, Φυσική Παράδοση)																	
<b>QUEST ΣΥΜΜΕΤΟΧΩΝ (ΚΟ)</b>				<b>Μάρτιος 2025</b>	---	---	---	---	6.08	---	---	---	6.51	---	---	---	151
6.16	6.04	6.13	0.16%	<b>Ιούνιος 2025</b>	---	---	---	---	6.16	---	---	---	---	---	---	---	---
				<b>Σεπτέμβριος 2025</b>	---	---	---	---	6.19	---	---	---	---	---	---	---	---
				<b>Δεκέμβριος 2025</b>	---	---	---	---	6.22	---	---	---	---	---	---	---	---

**Σημειώσεις Παραγώγων**

Τις τιμές εκκαθάρισης και τις τελικές ανοικτές θέσεις μπορείτε να τις ανακτήσετε στο ακόλουθο path <http://www.helex.gr/el/web/guest/statistics-end-of-day-derivatives>



Υποκείμενη Αγορά				Αγορά Παραγώγων													
Ανωτ Τιμή	Κατωτ Τιμή	Τιμή κλεισ.	Μεταβ.	Μήνας Παράδοσης	Άνοιγμα	Ανωτ Τιμή	Κατωτ Τιμή	Τελ Τιμή	Τιμή κλεισ.	Τελευταία ζήτηση	Τελευταία προσφορά	Τιμή Εκκαθάρισης*	Υψηλό ζωής	Χαμηλό ζωής	Πράξεις	Όγκος	Ανοικτές θέσεις
<b>ΤΙΤΑΝ CEMENT (ΚΑ)</b>				(Μέγεθος Συμβολαίου: 100 Χρεόγραφα, Φυσική Παράδοση)													
40.3	39.5	39.95	-0.37%	Μάρτιος 2025	39.52	40.10	39.52	39.88	39.88	---	---	---	45.75	---	9	16	722
				Ιούνιος 2025	40.06	40.30	40.06	40.06	40.06	---	---	---	41.06	---	4	7	15
				Σεπτέμβριος 2025	---	---	---	---	40.55	---	---	---	---	---	---	---	---
				Δεκέμβριος 2025	---	---	---	---	40.75	---	---	---	---	---	---	---	---
<b>ΒΙΟΗΑΛCO SA/NV (ΚΑ)</b>				(Μέγεθος Συμβολαίου: 100 Χρεόγραφα, Φυσική Παράδοση)													
5.75	5.55	5.58	-1.76%	Μάρτιος 2025	5.65	5.76	5.57	5.60	5.60	---	---	---	6.13	---	95	422	5,950
				Ιούνιος 2025	---	---	---	---	5.74	---	---	---	5.96	---	---	---	5
				Σεπτέμβριος 2025	---	---	---	---	5.74	---	---	---	---	---	---	---	---
				Δεκέμβριος 2025	---	---	---	---	5.77	---	---	---	---	---	---	---	---
<b>ΑΒΑΞ Α.Ε. (ΚΟ)</b>				(Μέγεθος Συμβολαίου: 100 Χρεόγραφα, Φυσική Παράδοση)													
2.34	2.18	2.18	-5.22%	Μάρτιος 2025	2.30	2.31	2.15	2.15	2.15	---	---	---	2.41	---	52	189	564
				Ιούνιος 2025	---	---	---	---	2.31	---	---	---	---	---	---	---	---
				Σεπτέμβριος 2025	---	---	---	---	2.33	---	---	---	---	---	---	---	---
				Δεκέμβριος 2025	---	---	---	---	2.34	---	---	---	---	---	---	---	---
<b>ΑΔΜΗ ΣΥΜΜΕΤΟΧΩΝ Α.Ε. (ΚΟ)</b>				(Μέγεθος Συμβολαίου: 100 Χρεόγραφα, Φυσική Παράδοση)													
2.83	2.75	2.77	-1.77%	Μάρτιος 2025	2.82	2.82	2.76	2.77	2.77	---	---	---	2.89	---	51	406	18,489
				Ιούνιος 2025	---	---	---	---	2.84	---	---	---	---	---	---	---	---
				Σεπτέμβριος 2025	---	---	---	---	2.85	---	---	---	---	---	---	---	---
				Δεκέμβριος 2025	---	---	---	---	2.87	---	---	---	---	---	---	---	---
<b>ΑΕΡΟΠΟΡΙΑ ΑΙΓΑΙΟΥ (ΚΟ)</b>				(Μέγεθος Συμβολαίου: 100 Χρεόγραφα, Φυσική Παράδοση)													
10.87	10.54	10.73	-0.37%	Μάρτιος 2025	10.80	10.89	10.55	10.69	10.69	---	---	---	11.48	---	28	98	3,777
				Ιούνιος 2025	---	---	---	---	10.81	---	---	---	11.30	---	---	---	2
				Σεπτέμβριος 2025	---	---	---	---	10.89	---	---	---	---	---	---	---	---
				Δεκέμβριος 2025	---	---	---	---	10.95	---	---	---	---	---	---	---	---
<b>ΑΚΤΟΡ Α.Ε. ΣΥΜ/ΧΩΝ (ΚΟ)</b>				(Μέγεθος Συμβολαίου: 101 Χρεόγραφα, Φυσική Παράδοση)													
5.29	5.14	5.23	-0.38%	Μάρτιος 2025	5.25	5.27	5.15	5.15	5.15	---	---	---	5.52	4.70	58	334	10,338
				Ιούνιος 2025	5.21	5.21	5.21	5.21	5.21	---	---	---	5.50	---	1	1	4,452
				Σεπτέμβριος 2025	---	---	---	---	5.31	---	---	---	---	---	---	---	---
				Δεκέμβριος 2025	---	---	---	---	5.34	---	---	---	---	---	---	---	---
<b>ΓΕΚ ΤΕΡΝΑ (ΚΟ)</b>				(Μέγεθος Συμβολαίου: 100 Χρεόγραφα, Φυσική Παράδοση)													
18.46	18.06	18.2	-0.76%	Μάρτιος 2025	18.34	18.45	18.17	18.41	18.41	---	---	---	19.17	---	17	101	11,515
				Ιούνιος 2025	---	---	---	---	18.71	---	---	---	18.74	---	---	---	40
				Σεπτέμβριος 2025	---	---	---	---	18.55	---	---	---	---	---	---	---	---
				Δεκέμβριος 2025	---	---	---	---	18.64	---	---	---	---	---	---	---	---

Σημειώσεις Παραγώγων

Τις τιμές εκκαθάρισης και τις τελικές ανοικτές θέσεις μπορείτε να τις ανακτήσετε στο ακόλουθο path <http://www.helex.gr/el/web/guest/statistics-end-of-day-derivatives>

Υποκείμενη Αγορά				Αγορά Παραγώγων										Ανοικτές θέσεις			
Ανωτ Τιμή	Κατωτ Τιμή	Τιμή κλεισ.	Μεταβ.	Μήνας Παράδοσης	Άνοιγμα	Ανωτ Τιμή	Κατωτ Τιμή	Τελ Τιμή	Τιμή κλεισ.	Τελευταία ζήτηση	Τελευταία προσφορά	Τιμή Εκκαθάρισης*	Υψηλό ζωής	Χαμηλό ζωής	Πράξεις	Όγκος	Ανοικτές θέσεις
(Μέγεθος Συμβολαίου: 100 Χρεόγραφα, Φυσική Παράδοση)																	
<b>ΔΕΗ (ΚΟ)</b>				<b>Μάρτιος 2025</b>	13.00	13.15	12.86	12.86	12.86	---	---	---	13.97	---	77	752	23,559
13.15	12.85	12.86	-2.72%	<b>Ιούνιος 2025</b>	---	---	---	---	13.19	---	---	---	13.96	---	---	---	50
				<b>Σεπτέμβριος 2025</b>	---	---	---	---	13.37	---	---	---	---	---	---	---	---
				<b>Δεκέμβριος 2025</b>	---	---	---	---	13.44	---	---	---	---	---	---	---	---
(Μέγεθος Συμβολαίου: 100 Χρεόγραφα, Φυσική Παράδοση)																	
<b>ΔΙΕΘΝΗΣ ΑΕΡΟΛΙΜΕΝΑΣ ΑΘΗΝΩΝ(ΚΟ)</b>				<b>Μάρτιος 2025</b>	8.92	8.92	8.92	8.92	8.92	---	---	---	8.98	---	3	10	283
8.91	8.74	8.91	1.94%	<b>Ιούνιος 2025</b>	---	---	---	---	8.76	---	---	---	8.86	---	---	---	90
				<b>Σεπτέμβριος 2025</b>	---	---	---	---	8.84	---	---	---	---	---	---	---	---
				<b>Δεκέμβριος 2025</b>	---	---	---	---	8.88	---	---	---	---	---	---	---	---
(Μέγεθος Συμβολαίου: 100 Χρεόγραφα, Φυσική Παράδοση)																	
<b>ΕΘΝΙΚΗ ΤΡΑΠΕΖΑ (ΚΟ)</b>				<b>Μάρτιος 2025</b>	8.89	9.10	8.83	8.99	8.99	---	---	---	9.10	---	373	3,727	15,480
9.142	8.83	9.018	1.05%	<b>Ιούνιος 2025</b>	8.85	9.13	8.85	8.99	8.99	---	---	---	9.13	---	32	376	175
				<b>Σεπτέμβριος 2025</b>	---	---	---	---	9.02	---	---	---	---	---	---	---	---
				<b>Δεκέμβριος 2025</b>	---	---	---	---	9.07	---	---	---	---	---	---	---	---
(Μέγεθος Συμβολαίου: 100 Χρεόγραφα, Φυσική Παράδοση)																	
<b>ΕΒΑΛΧΑΛΚΟΡ (ΚΟ)</b>				<b>Μάρτιος 2025</b>	2.16	2.18	2.12	2.15	2.15	---	---	---	2.28	---	92	1,014	9,146
2.185	2.1	2.155	0.23%	<b>Ιούνιος 2025</b>	---	---	---	---	2.16	---	---	---	---	---	---	---	---
				<b>Σεπτέμβριος 2025</b>	---	---	---	---	2.17	---	---	---	---	---	---	---	---
				<b>Δεκέμβριος 2025</b>	---	---	---	---	2.19	---	---	---	---	---	---	---	---
(Μέγεθος Συμβολαίου: 100 Χρεόγραφα, Φυσική Παράδοση)																	
<b>ΕΛΛΑΚΤΩΡ (ΚΟ)</b>				<b>Μάρτιος 2025</b>	2.28	2.31	2.25	2.25	2.25	---	---	---	2.37	---	71	707	2,159
2.32	2.25	2.25	0.00%	<b>Ιούνιος 2025</b>	---	---	---	---	2.26	---	---	---	---	---	---	---	---
				<b>Σεπτέμβριος 2025</b>	---	---	---	---	2.28	---	---	---	---	---	---	---	---
				<b>Δεκέμβριος 2025</b>	---	---	---	---	2.29	---	---	---	---	---	---	---	---
(Μέγεθος Συμβολαίου: 100 Χρεόγραφα, Φυσική Παράδοση)																	
<b>ΕΛΛΗΝ. ΧΡΗΜΑΤΙΣΤΗΡΙΑ-Χ.Α. (ΚΟ)</b>				<b>Μάρτιος 2025</b>	4.87	4.88	4.77	4.77	4.77	---	---	---	5.10	---	29	145	2,655
4.89	4.765	4.77	-1.34%	<b>Ιούνιος 2025</b>	---	---	---	---	4.87	---	---	---	---	---	---	---	---
				<b>Σεπτέμβριος 2025</b>	---	---	---	---	4.89	---	---	---	---	---	---	---	---
				<b>Δεκέμβριος 2025</b>	---	---	---	---	4.91	---	---	---	---	---	---	---	---
(Μέγεθος Συμβολαίου: 100 Χρεόγραφα, Φυσική Παράδοση)																	
<b>ΕΥΔΑΠ (ΚΟ)</b>				<b>Μάρτιος 2025</b>	5.88	5.88	5.82	5.85	5.85	---	---	---	6.17	---	6	45	4,523
5.87	5.8	5.86	1.38%	<b>Ιούνιος 2025</b>	---	---	---	---	5.82	---	---	---	---	---	---	---	---
				<b>Σεπτέμβριος 2025</b>	---	---	---	---	5.85	---	---	---	---	---	---	---	---
				<b>Δεκέμβριος 2025</b>	---	---	---	---	5.87	---	---	---	---	---	---	---	---

**Σημειώσεις Παραγώγων**

Τις τιμές εκκαθάρισης και τις τελικές ανοικτές θέσεις μπορείτε να τις ανακτήσετε στο ακόλουθο path <http://www.helex.gr/el/web/guest/statistics-end-of-day-derivatives>

Υποκείμενη Αγορά				Αγορά Παραγώγων										Ανοικτές θέσεις			
Ανωτ Τιμή	Κατωτ Τιμή	Τιμή κλεισ.	Μεταβ.	Μήνας Παράδοσης	Άνοιγμα	Ανωτ Τιμή	Κατωτ Τιμή	Τελ Τιμή	Τιμή κλεισ.	Τελευταία ζήτηση	Τελευταία προσφορά	Τιμή Εκκαθάρισης*	Υψηλό ζωής	Χαμηλό ζωής	Πράξεις	Όγκος	Ανοικτές θέσεις
<b>ΜΟΤΟΡ ΟΪΛ (ΚΟ)</b>				(Μέγεθος Συμβολαίου: 100 Χρεόγραφα, Φυσική Παράδοση)													
21.8	21.08	21.14	-2.58%	Μάρτιος 2025	21.63	21.83	21.10	21.28	21.28	---	---	---	23.03	---	106	351	6,526
				Ιούνιος 2025	---	---	---	---	21.93	---	---	---	22.65	---	---	---	20
				Σεπτέμβριος 2025	---	---	---	---	21.94	---	---	---	---	---	---	---	---
				Δεκέμβριος 2025	---	---	---	---	22.05	---	---	---	---	---	---	---	---
<b>ΟΛΠ (ΚΟ)</b>				(Μέγεθος Συμβολαίου: 100 Χρεόγραφα, Φυσική Παράδοση)													
33.05	32.3	33	2.17%	Μάρτιος 2025	---	---	---	---	32.38	---	---	---	33.30	---	---	---	133
				Ιούνιος 2025	---	---	---	---	32.50	---	---	---	---	---	---	---	---
				Σεπτέμβριος 2025	---	---	---	---	32.66	---	---	---	---	---	---	---	---
				Δεκέμβριος 2025	---	---	---	---	32.83	---	---	---	---	---	---	---	---
<b>ΟΠΑΠ (ΚΟ)</b>				(Μέγεθος Συμβολαίου: 100 Χρεόγραφα, Φυσική Παράδοση)													
17.19	16.73	17.1	0.00%	Μάρτιος 2025	17.03	17.05	16.86	17.01	17.01	---	---	---	17.39	---	7	19	1,124
				Ιούνιος 2025	---	---	---	---	16.93	---	---	---	16.76	---	---	---	32
				Σεπτέμβριος 2025	---	---	---	---	17.29	---	---	---	---	---	---	---	---
				Δεκέμβριος 2025	---	---	---	---	17.38	---	---	---	---	---	---	---	---
<b>ΟΤΕ (ΚΟ)</b>				(Μέγεθος Συμβολαίου: 100 Χρεόγραφα, Φυσική Παράδοση)													
15.2	14.8	15	-0.13%	Μάρτιος 2025	14.91	15.20	14.90	15.04	15.04	---	---	---	15.20	---	54	307	3,651
				Ιούνιος 2025	---	---	---	---	15.10	---	---	---	14.70	---	---	---	1
				Σεπτέμβριος 2025	---	---	---	---	15.19	---	---	---	---	---	---	---	---
				Δεκέμβριος 2025	---	---	---	---	15.27	---	---	---	---	---	---	---	---
<b>ΠΕΙΡΑΙΩΣ FINANCIAL HOLD (ΚΟ)</b>				(Μέγεθος Συμβολαίου: 100 Χρεόγραφα, Φυσική Παράδοση)													
4.633	4.43	4.52	-0.29%	Μάρτιος 2025	4.53	4.64	4.44	4.52	4.52	---	---	---	4.82	---	593	10,336	61,135
				Ιούνιος 2025	4.74	4.74	4.47	4.47	4.47	---	---	---	4.85	---	24	804	64
				Σεπτέμβριος 2025	---	---	---	---	4.58	---	---	---	---	---	---	---	---
				Δεκέμβριος 2025	---	---	---	---	4.61	---	---	---	---	---	---	---	---
<b>ΤΡΑΠΕΖΑ ΟΡΤΙΜΑ BANK (ΚΟ)</b>				(Μέγεθος Συμβολαίου: 100 Χρεόγραφα, Φυσική Παράδοση)													
14.52	13.98	14.22	-0.84%	Μάρτιος 2025	14.31	14.31	14.31	14.31	14.31	---	---	---	14.31	---	1	5	82
				Ιούνιος 2025	---	---	---	---	14.43	---	---	---	---	---	---	---	---
				Σεπτέμβριος 2025	---	---	---	---	14.50	---	---	---	---	---	---	---	---
				Δεκέμβριος 2025	---	---	---	---	14.57	---	---	---	---	---	---	---	---

Σημειώσεις Παραγώγων

Τις τιμές εκκαθάρισης και τις τελικές ανοικτές θέσεις μπορείτε να τις ανακτήσετε στο ακόλουθο path <http://www.helex.gr/el/web/guest/statistics-end-of-day-derivatives>

FTSE/X.A. Large Cap

(Μονάδα Διαπραγμάτευσης: 1 Μονάδα Δείκτη x 2€ - Τρόπος Εξάσκησης: Ευρωπαϊκός, Χρηματικός Διακανονισμός)

Τιμή Εξάσκησης	Δικαιώματα Αγοράς													Δικαιώματα Πώλησης																	
	Μάρτιος 2025				Απρίλιος 2025				Λοιποί Μήνες					Μάρτιος 2025				Απρίλιος 2025				Λοιποί Μήνες									
	Ανοιγμα	Ανιγτ Τιμή	Καπιτ Τιμή	Τελ Τιμή	Τιμή κλεισ.	Όγκος	Ανοικτές θέσεις	Ανοιγμα	Ανιγτ Τιμή	Καπιτ Τιμή	Τελ Τιμή	Τιμή κλεισ.	Όγκος	Ανοικτές θέσεις	Όγκος	Ανοικτές θέσεις	Ανοιγμα	Ανιγτ Τιμή	Καπιτ Τιμή	Τελ Τιμή	Τιμή κλεισ.	Όγκος	Ανοικτές θέσεις	Όγκος	Ανοικτές θέσεις	Όγκος	Ανοικτές θέσεις	Τιμή Εξάσκησης			
3,000	0.00	0.00	0.00	-	939.00	-	-	-	-	-	-	-	-	-	-	0.00	0.00	0.00	-	0.01	-	-	-	-	-	-	-	3,000			
3,050	0.00	0.00	0.00	-	889.00	-	-	-	-	-	-	-	-	-	-	0.00	0.00	0.00	-	0.01	-	-	-	-	-	-	-	3,050			
3,100	0.00	0.00	0.00	-	839.00	-	-	-	-	-	-	-	-	-	-	0.00	0.00	0.00	-	0.01	-	-	-	-	-	-	-	3,100			
3,150	0.00	0.00	0.00	-	789.00	-	-	-	-	-	-	-	-	-	-	0.00	0.00	0.00	-	0.04	-	-	-	-	-	-	-	3,150			
3,200	0.00	0.00	0.00	-	739.00	-	-	-	-	-	-	-	-	-	-	0.00	0.00	0.00	-	0.01	-	-	-	-	-	-	-	3,200			
3,250	0.00	0.00	0.00	-	689.00	-	-	-	-	-	-	-	-	-	-	0.00	0.00	0.00	-	0.01	-	-	-	-	-	-	-	3,250			
3,300	0.00	0.00	0.00	-	639.00	-	-	-	-	-	-	-	-	-	-	0.00	0.00	0.00	-	0.01	-	-	-	-	-	-	-	3,300			
3,350	0.00	0.00	0.00	-	589.00	-	-	-	-	-	-	-	-	-	-	0.00	0.00	0.00	-	0.01	-	-	-	-	-	-	-	3,350			
3,400	0.00	0.00	0.00	-	539.00	-	-	0.00	0.00	0.00	-	540.00	-	-	-	0.00	0.00	0.00	-	0.03	-	-	0.00	0.00	0.00	-	1.30	-	3,400		
3,450	0.00	0.00	0.00	-	490.00	-	-	0.00	0.00	0.00	-	492.00	-	-	-	0.00	0.00	0.00	-	0.09	-	-	0.00	0.00	0.00	-	2.40	-	3,450		
3,500	0.00	0.00	0.00	-	440.00	-	-	0.00	0.00	0.00	-	443.00	-	-	-	0.00	0.00	0.00	-	0.25	-	-	0.00	0.00	0.00	-	4.10	-	3,500		
3,550	0.00	0.00	0.00	-	390.00	-	-	0.00	0.00	0.00	-	396.00	-	-	-	0.00	0.00	0.00	-	0.64	-	-	0.00	0.00	0.00	-	6.80	-	3,550		
3,600	0.00	0.00	0.00	-	341.00	-	-	0.00	0.00	0.00	-	350.00	-	-	-	0.00	0.00	0.00	-	1.50	-	-	0.00	0.00	0.00	-	10.75	-	3,600		
3,650	0.00	0.00	0.00	-	293.00	-	20	0.00	0.00	0.00	-	306.00	-	-	-	0.00	0.00	0.00	-	3.30	-	1	0.00	0.00	0.00	-	16.75	-	3,650		
3,700	0.00	0.00	0.00	-	246.00	-	21	0.00	0.00	0.00	-	265.00	-	-	-	0.00	0.00	0.00	-	6.60	-	61	0.00	0.00	0.00	-	24.75	-	3,700		
3,750	0.00	0.00	0.00	-	202.00	-	-	0.00	0.00	0.00	-	225.00	-	-	-	0.00	0.00	0.00	-	12.25	-	20	0.00	0.00	0.00	-	35.25	-	3,750		
3,800	0.00	0.00	0.00	-	161.00	-	20	0.00	0.00	0.00	-	189.00	-	-	-	0.00	0.00	0.00	-	21.25	-	60	0.00	0.00	0.00	-	49.00	-	3,800		
3,850	0.00	0.00	0.00	-	124.00	-	3	0.00	0.00	0.00	-	156.00	-	-	-	0.00	0.00	0.00	-	34.50	-	43	0.00	0.00	0.00	-	66.00	-	21	3,850	
3,900	0.00	0.00	0.00	-	93.00	-	44	0.00	0.00	0.00	-	127.00	-	-	-	43.25	0.00	43.25	69.00	69.00	3	44	0.00	0.00	0.00	-	87.00	-	-	3,900	
3,950	60.50	61.00	57.50	57.50	57.50	60	4	0.00	0.00	0.00	-	102.00	-	20	-	0.00	61.00	0.00	-	76.50	-	4	0.00	0.00	0.00	-	111.00	-	-	3,950	
4,000	52.00	52.00	52.00	52.00	52.00	1	36	0.00	0.00	0.00	-	80.00	-	-	-	0.00	52.00	0.00	-	106.00	-	1	0.00	0.00	0.00	-	139.00	-	-	4,000	
4,100	0.00	0.00	0.00	-	19.25	-	1	0.00	0.00	0.00	-	47.00	-	-	-	0.00	0.00	0.00	-	179.00	-	-	0.00	0.00	0.00	-	206.00	-	-	4,100	
4,200	0.00	0.00	0.00	-	6.70	-	-	0.00	0.00	0.00	-	25.75	-	-	-	0.00	0.00	0.00	-	266.00	-	-	0.00	0.00	0.00	-	285.00	-	-	4,200	
4,300	0.00	0.00	0.00	-	2.00	-	-	0.00	0.00	0.00	-	13.00	-	-	-	0.00	0.00	0.00	-	362.00	-	-	0.00	0.00	0.00	-	372.00	-	-	4,300	
4,400	0.00	0.00	0.00	-	0.47	-	-	0.00	0.00	0.00	-	6.20	-	-	-	0.00	0.00	0.00	-	460.00	-	-	0.00	0.00	0.00	-	464.00	-	-	4,400	
<b>Σύνολο:</b>						61	149							0	20							3	234				0	21		0	0
<b>Αριθμός Πράξεων:</b>							4							0	0							3					0		0		

ALPHA ΥΠΗΡΕΣΙΩΝ ΣΥΜΜ (ΚΟ)

(Μέγεθος Συμβολαίου: 100 Χρέεγραφα, Τρόπος Εξάσκησης: Αμερικάνικος, Φυσική Παράδοση)

Δικαιώματα Αγοράς															Δικαιώματα Πώλησης																			
Τιμή Εξάσκησης	Μάρτιος 2025						Απρίλιος 2025						Λοιποί Μήνες		Μάρτιος 2025						Απρίλιος 2025						Λοιποί Μήνες		Τιμή Εξάσκησης					
	Άνοιγμα	Ανιψ. Τιμή	Κατωτ. Τιμή	Τελ. Τιμή	Τιμή κλεισ.	Όγκος	Άνοιγ. θέσεις	Άνοιγμα	Ανιψ. Τιμή	Κατωτ. Τιμή	Τελ. Τιμή	Τιμή κλεισ.	Όγκος	Άνοιγ. θέσεις	Όγκος	Άνοιγ. θέσεις	Άνοιγμα	Ανιψ. Τιμή	Κατωτ. Τιμή	Τελ. Τιμή	Τιμή κλεισ.	Όγκος	Άνοιγ. θέσεις	Άνοιγμα	Ανιψ. Τιμή	Κατωτ. Τιμή	Τελ. Τιμή	Τιμή κλεισ.		Όγκος	Άνοιγ. θέσεις	Όγκος	Άνοιγ. θέσεις	
0.950	0.000	0.000	0.000	1.00	-	-											0.000	0.000	0.000	0.001	-	-												0.010
1.000	0.000	0.000	0.000	0.951	-	-											0.000	0.000	0.000	0.001	-	-												0.010
1.100	0.000	0.000	0.000	0.851	-	-											0.000	0.000	0.000	0.001	-	-												0.011
1.200	0.000	0.000	0.000	0.751	-	-	0.000	0.000	0.000		0.753	-	-				0.000	0.000	0.000	0.001	-	-	0.000	0.000	0.000	0.000	0.000	0.001	-	-				0.012
1.300	0.000	0.000	0.000	0.652	-	-	0.000	0.000	0.000		0.653	-	-				0.000	0.000	0.000	0.001	-	-	0.000	0.000	0.000	0.000	0.001	-	-					0.013
1.400	0.000	0.000	0.000	0.552	-	-	0.000	0.000	0.000		0.554	-	-				0.000	0.000	0.000	0.001	-	-	0.000	0.000	0.000	0.000	0.001	-	-					0.014
1.500	0.000	0.000	0.000	0.452	-	-	0.000	0.000	0.000		0.454	-	-				0.000	0.000	0.000	0.001	-	-	0.000	0.000	0.000	0.000	0.001	-	-					0.015
1.600	0.000	0.000	0.000	0.352	-	-	0.000	0.000	0.000		0.356	-	-				0.000	0.000	0.000	0.003	-	-	0.000	0.000	0.000	0.000	0.001	-	-					0.016
1.700	0.000	0.000	0.000	0.255	-	-	0.000	0.000	0.000		0.261	-	-				0.000	0.000	0.000	0.003	-	-	0.000	0.000	0.000	0.000	0.007	-	-					0.017
1.800	0.000	0.000	0.000	0.166	-	-	0.000	0.000	0.000		0.176	-	-				0.000	0.000	0.000	0.014	-	-	0.000	0.000	0.000	0.000	0.022	-	-					0.018
1.900	0.000	0.000	0.000	0.094	-	-	0.000	0.000	0.000		0.107	-	-				0.000	0.000	0.000	0.042	-	-	0.000	0.000	0.000	0.000	0.052	-	-					0.019
2.000	0.000	0.000	0.000	0.045	-	-	0.000	0.000	0.000		0.058	-	-				0.000	0.000	0.000	0.093	-	-	0.000	0.000	0.000	0.000	0.103	-	-					0.020
2.200	0.000	0.000	0.000	0.006	-	-	0.000	0.000	0.000		0.012	-	-				0.000	0.000	0.000	0.254	-	-	0.000	0.000	0.000	0.000	0.258	-	-					0.022
2.400	0.000	0.000	0.000	0.001	-	-	0.000	0.000	0.000		0.002	-	-				0.000	0.000	0.000	0.450	-	-	0.000	0.000	0.000	0.000	0.450	-	-					0.024
2.600	0.000	0.000	0.000	0.001	-	-	0.000	0.000	0.000		0.001	-	-				0.000	0.000	0.000	0.650	-	-	0.000	0.000	0.000	0.000	0.650	-	-					0.026
2.800	0.000	0.000	0.000	0.001	-	-	0.000	0.000	0.000		0.001	-	-				0.000	0.000	0.000	0.850	-	-	0.000	0.000	0.000	0.000	0.850	-	-					0.028
<b>Σύνολα:</b>																																		
<b>Αριθμός Πράξεων:</b>																																		

ΔΕΗ (ΚΟ)

(Μέγεθος Συμβολαίου: 100 Χρεόγραφα, Τρόπος Εξάσκησης: Αμερικάνικος, Φυσική Παράδοση)

Τιμή Εξάσκησης	Δικαιώματα Αγοράς														Δικαιώματα Πώλησης															
	Μάρτιος 2025						Απρίλιος 2025						Λοιποί Μήνες		Μάρτιος 2025						Απρίλιος 2025						Λοιποί Μήνες		Τιμή Εξάσκησης	
	Άνοιγμα	Ανιγτ Τιμή	Καπιτ Τιμή	Τελ Τιμή	Τιμή κλεισ.	Όγκος	Άνοιγμα	Ανιγτ Τιμή	Καπιτ Τιμή	Τελ Τιμή	Τιμή κλεισ.	Όγκος	Άνοιγτ Τιμή	Όγκος	Άνοιγτ Τιμή	Όγκος	Άνοιγτ Τιμή	Όγκος	Άνοιγτ Τιμή	Όγκος	Άνοιγτ Τιμή	Όγκος	Άνοιγτ Τιμή	Όγκος	Άνοιγτ Τιμή	Όγκος	Άνοιγτ Τιμή	Όγκος		
8.000	0.000	0.000	0.000	5.23	-	-											0.000	0.000	0.000	0.001	-	-								
8.400	0.000	0.000	0.000	4.83	-	-											0.000	0.000	0.000	0.001	-	-								0.084
8.800	0.000	0.000	0.000	4.43	-	-											0.000	0.000	0.000	0.001	-	-								0.088
9.200	0.000	0.000	0.000	4.03	-	-	0.000	0.000	0.000	4.04	-	-					0.000	0.000	0.000	0.001	-	-	0.000	0.000	0.000	0.001	-	-		0.092
9.600	0.000	0.000	0.000	3.63	-	-	0.000	0.000	0.000	3.65	-	-					0.000	0.000	0.000	0.001	-	-	0.000	0.000	0.000	0.001	-	-		0.096
10.000	0.000	0.000	0.000	3.23	-	-	0.000	0.000	0.000	3.25	-	-					0.000	0.000	0.000	0.001	-	-	0.000	0.000	0.000	0.001	-	-		0.100
11.000	0.000	0.000	0.000	2.23	-	-	0.000	0.000	0.000	2.26	-	-					0.000	0.000	0.000	0.001	-	-	0.000	0.000	0.000	0.011	-	-		0.110
12.000	0.000	0.000	0.000	1.25	-	50	0.000	0.000	0.000	1.35	-	-					0.000	0.000	0.000	0.017	-	60	0.000	0.000	0.000	0.095	-	-		0.120
13.000	0.000	0.000	0.000	0.446	-	12	0.000	0.000	0.000	0.641	-	2					0.000	0.000	0.000	0.212	-	51	0.000	0.000	0.000	0.388	-	-		0.130
14.000	0.000	0.000	0.000	0.079	-	4	0.000	0.000	0.000	0.230	-	4					0.000	0.000	0.000	0.846	-	-	0.000	0.000	0.000	0.979	-	-		0.140
15.000	0.000	0.000	0.000	0.006	-	-	0.000	0.000	0.000	0.063	-	-					0.000	0.000	0.000	1.78	-	-	0.000	0.000	0.000	1.82	-	-		0.150
16.000	0.000	0.000	0.000	0.003	-	-	0.000	0.000	0.000	0.012	-	-					0.000	0.000	0.000	2.78	-	-	0.000	0.000	0.000	2.78	-	-		0.160
17.000	0.000	0.000	0.000	0.001	-	-	0.000	0.000	0.000	0.002	-	-					0.000	0.000	0.000	3.78	-	-	0.000	0.000	0.000	3.78	-	-		0.170
18.000	0.000	0.000	0.000	0.001	-	-	0.000	0.000	0.000	0.001	-	-					0.000	0.000	0.000	4.78	-	-	0.000	0.000	0.000	4.78	-	-		0.180
19.000	0.000	0.000	0.000	0.001	-	-	0.000	0.000	0.000	0.001	-	-					0.000	0.000	0.000	5.78	-	-	0.000	0.000	0.000	5.78	-	-		0.190
<b>Σύνολο:</b>					0	66					0	6	0	0						0	111					0	50	0	0	
<b>Αριθμός Πράξεων:</b>						0						0		0							0.00					0		0		

ΕΘΝΙΚΗ ΤΡΑΠΕΖΑ (ΚΟ)

(Μέγεθος Συμβολαίου: 100 Χρέεγραφα, Τρόπος Εξάσκησης: Αμερικάνικος, Φυσική Παράδοση)

Τιμή Εξάσκησης	Δικαιώματα Αγοράς												Δικαιώματα Πώλησης												Τιμή Εξάσκησης				
	Μάρτιος 2025				Απρίλιος 2025				Λοιποί Μήνες				Μάρτιος 2025				Απρίλιος 2025				Λοιποί Μήνες								
	Άνοιγμα	Ανιγτ Τιμή	Κατωτ Τιμή	Τελ Τιμή	Τιμή κλεισ.	Όγκος	Ανοικτές θέσεις	Άνοιγμα	Ανιγτ Τιμή	Κατωτ Τιμή	Τελ Τιμή	Τιμή κλεισ.	Όγκος	Ανοικτές θέσεις	Όγκος	Ανοικτές θέσεις	Άνοιγμα	Ανιγτ Τιμή	Κατωτ Τιμή	Τελ Τιμή	Τιμή κλεισ.	Όγκος	Ανοικτές θέσεις	Όγκος		Ανοικτές θέσεις			
4.800	0.000	0.000	0.000	4.13	-	-											0.000	0.000	0.000	0.002	-	-							0.048
5.200	0.000	0.000	0.000	3.73	-	-											0.000	0.000	0.000	0.001	-	-							0.052
5.600	0.000	0.000	0.000	3.33	-	-											0.000	0.000	0.000	0.001	-	-							0.056
6.000	0.000	0.000	0.000	2.93	-	-	0.000	0.000	0.000		2.94	-	-				0.000	0.000	0.000	0.001	-	-	0.000	0.000	0.000	0.001	-	-	0.060
6.400	0.000	0.000	0.000	2.53	-	-	0.000	0.000	0.000		2.54	-	-				0.000	0.000	0.000	0.001	-	-	0.000	0.000	0.000	0.001	-	-	0.064
6.800	0.000	0.000	0.000	2.13	-	-	0.000	0.000	0.000		2.14	-	-				0.000	0.000	0.000	0.001	-	-	0.000	0.000	0.000	0.001	-	-	0.068
7.200	0.000	0.000	0.000	1.73	-	-	0.000	0.000	0.000		1.74	-	-				0.000	0.000	0.000	0.001	-	-	0.000	0.000	0.000	0.005	-	-	0.072
7.600	0.000	0.000	0.000	1.33	-	-	0.000	0.000	0.000		1.36	-	-				0.000	0.000	0.000	0.001	-	-	0.000	0.000	0.000	0.019	-	-	0.076
8.000	0.000	0.000	0.000	0.939	-	-	0.000	0.000	0.000		1.00	-	-				0.000	0.000	0.000	0.009	-	-	0.000	0.000	0.000	0.059	-	-	0.080
8.400	0.000	0.000	0.000	0.581	-	-	0.000	0.000	0.000		0.685	-	-				0.000	0.000	0.000	0.051	-	-	0.000	0.000	0.000	0.144	-	-	0.084
8.800	0.000	0.000	0.000	0.299	-	-	0.000	0.000	0.000		0.436	-	-				0.000	0.000	0.000	0.169	-	-	0.000	0.000	0.000	0.294	-	-	0.088
9.200	0.000	0.000	0.000	0.123	-	-	0.000	0.000	0.000		0.252	-	-				0.000	0.000	0.000	0.393	-	-	0.000	0.000	0.000	0.510	-	-	0.092
9.600	0.000	0.000	0.000	0.038	-	-	0.000	0.000	0.000		0.136	-	-				0.000	0.000	0.000	0.710	-	-	0.000	0.000	0.000	0.795	-	-	0.096
10.000	0.000	0.000	0.000	0.009	-	-	0.000	0.000	0.000		0.064	-	-				0.000	0.000	0.000	1.08	-	-	0.000	0.000	0.000	1.13	-	-	0.100
11.000	0.000	0.000	0.000	0.001	-	-	0.000	0.000	0.000		0.007	-	-				0.000	0.000	0.000	2.08	-	-	0.000	0.000	0.000	2.08	-	-	0.110
12.000	0.000	0.000	0.000	0.001	-	-	0.000	0.000	0.000		0.001	-	-				0.000	0.000	0.000	3.08	-	-	0.000	0.000	0.000	3.08	-	-	0.120
<b>Σύνολο:</b>					0	0						0	0	0	0					0	0						0	0	
<b>Αριθμός Πράξεων:</b>					0							0		0						0.00						0		0	

ΟΠΑΠ (ΚΟ)

(Μέγεθος Συμβολαίου: 100 Χρεόγραφα, Τρόπος Εξάσκησης: Αμερικάνικος, Φυσική Παράδοση)

Τιμή Εξάσκησης	Δικαιώματα Αγοράς													Δικαιώματα Πώλησης																			
	Μάρτιος 2025						Απρίλιος 2025						Λοιποί Μήνες		Μάρτιος 2025						Απρίλιος 2025						Λοιποί Μήνες		Τιμή Εξάσκησης				
	Άνοιγμα	Ανιτ Τιμή	Καπιτ Τιμή	Τελ Τιμή	Τιμή κλεισ.	Όγκος	Άνοιγές θέσεις	Άνοιγμα	Ανιτ Τιμή	Καπιτ Τιμή	Τελ Τιμή	Τιμή κλεισ.	Όγκος	Άνοιγές θέσεις	Όγκος	Άνοιγές θέσεις	Άνοιγμα	Ανιτ Τιμή	Καπιτ Τιμή	Τελ Τιμή	Τιμή κλεισ.	Όγκος	Άνοιγές θέσεις	Άνοιγμα	Ανιτ Τιμή	Καπιτ Τιμή	Τελ Τιμή	Τιμή κλεισ.		Όγκος	Άνοιγές θέσεις	Όγκος	Άνοιγές θέσεις
9.600	0.000	0.000	0.000	7.51	-	-											0.000	0.000	0.000	0.001	-	-											
10.000	0.000	0.000	0.000	7.11	-	-											0.000	0.000	0.000	0.001	-	-											0.100
11.000	0.000	0.000	0.000	6.11	-	-	0.000	0.000	0.000		6.13	-	-				0.000	0.000	0.000	0.001	-	-	0.000	0.000	0.000	0.000	0.000	0.001	-	-			0.110
12.000	0.000	0.000	0.000	5.11	-	-	0.000	0.000	0.000		5.13	-	-				0.000	0.000	0.000	0.001	-	-	0.000	0.000	0.000	0.000	0.001	-	-			0.120	
13.000	0.000	0.000	0.000	4.12	-	-	0.000	0.000	0.000		4.13	-	-				0.000	0.000	0.000	0.001	-	-	0.000	0.000	0.000	0.000	0.001	-	-			0.130	
14.000	0.000	0.000	0.000	3.12	-	-	0.000	0.000	0.000		3.14	-	-				0.000	0.000	0.000	0.001	-	-	0.000	0.000	0.000	0.000	0.002	-	-			0.140	
15.000	0.000	0.000	0.000	2.12	-	-	0.000	0.000	0.000		2.16	-	-				0.000	0.000	0.000	0.001	-	-	0.000	0.000	0.000	0.000	0.024	-	-			0.150	
16.000	0.000	0.000	0.000	1.16	-	-	0.000	0.000	0.000		1.28	-	-				0.000	0.000	0.000	0.037	-	-	0.000	0.000	0.000	0.000	0.138	-	-			0.160	
17.000	0.000	0.000	0.000	0.412	-	5	0.000	0.000	0.000		0.617	-	-				0.000	0.000	0.000	0.293	-	1	0.000	0.000	0.000	0.000	0.474	-	-			0.170	
18.000	0.000	0.000	0.000	0.078	-	-	0.000	0.000	0.000		0.231	-	-				0.000	0.000	0.000	0.962	-	-	0.000	0.000	0.000	0.000	1.09	-	-			0.180	
19.000	0.000	0.000	0.000	0.007	-	-	0.000	0.000	0.000		0.066	-	-				0.000	0.000	0.000	1.90	-	-	0.000	0.000	0.000	0.000	1.94	-	-			0.190	
20.000	0.000	0.000	0.000	0.002	-	-	0.000	0.000	0.000		0.014	-	-				0.000	0.000	0.000	2.90	-	-	0.000	0.000	0.000	0.000	2.90	-	-			0.200	
22.000	0.000	0.000	0.000	0.001	-	-	0.000	0.000	0.000		0.001	-	-				0.000	0.000	0.000	4.90	-	-	0.000	0.000	0.000	0.000	4.90	-	-			0.220	
24.000	0.000	0.000	0.000	0.001	-	-	0.000	0.000	0.000		0.001	-	-				0.000	0.000	0.000	6.90	-	-	0.000	0.000	0.000	0.000	6.90	-	-			0.240	
<b>Σύνολο:</b>					0	5						0	0	0	0					0	1						0	0	0	0			
<b>Αριθμός Πράξεων:</b>					0							0	0	0						0.00							0		0				



ΟΤΕ (ΚΟ)

(Μέγεθος Συμβολαίου: 100 Χρεόγραφα, Τρόπος Εξάσκησης: Αμερικάνικος, Φυσική Παράδοση)

Τιμή Εξάσκησης	Δικαιώματα Αγοράς												Δικαιώματα Πώλησης																
	Μάρτιος 2025				Απρίλιος 2025				Λοιποί Μήνες				Μάρτιος 2025				Απρίλιος 2025				Λοιποί Μήνες								
	Άνοιγμα	Ανιψ. Τιμή	Κατωτ. Τιμή	Τελ. Τιμή	Τιμή κλεισ.	Όγκος	Ανοικτές θέσεις	Άνοιγμα	Ανιψ. Τιμή	Κατωτ. Τιμή	Τελ. Τιμή	Τιμή κλεισ.	Όγκος	Ανοικτές θέσεις	Όγκος	Ανοικτές θέσεις	Άνοιγμα	Ανιψ. Τιμή	Κατωτ. Τιμή	Τελ. Τιμή	Τιμή κλεισ.	Όγκος	Ανοικτές θέσεις	Όγκος	Ανοικτές θέσεις	Τιμή Εξάσκησης			
9.200	0.000	0.000	0.000	5.83	-	-											0.000	0.000	0.000	0.001	-	-							0.092
9.600	0.000	0.000	0.000	5.43	-	-	0.000	0.000	0.000	5.45	-	-					0.000	0.000	0.000	0.001	-	-							0.096
10.000	0.000	0.000	0.000	5.03	-	-	0.000	0.000	0.000	5.05	-	-					0.000	0.000	0.000	0.001	-	-							0.100
11.000	0.000	0.000	0.000	4.03	-	-	0.000	0.000	0.000	4.05	-	-					0.000	0.000	0.000	0.001	-	-							0.110
12.000	0.000	0.000	0.000	3.03	-	-	0.000	0.000	0.000	3.05	-	-					0.000	0.000	0.000	0.001	-	-							0.120
13.000	0.000	0.000	0.000	2.04	-	-	0.000	0.000	0.000	2.07	-	-					0.000	0.000	0.000	0.003	-	-							0.130
14.000	0.000	0.000	0.000	1.06	-	-	0.000	0.000	0.000	1.17	-	-					0.000	0.000	0.000	0.028	-	-							0.140
15.000	0.000	0.000	0.000	0.327	-	-	0.000	0.000	0.000	0.512	-	-					0.000	0.000	0.000	0.291	-	-							0.150
16.000	0.000	0.000	0.000	0.045	-	-	0.000	0.000	0.000	0.164	-	-					0.000	0.000	0.000	1.01	-	-							0.160
17.000	0.000	0.000	0.000	0.002	-	-	0.000	0.000	0.000	0.038	-	-					0.000	0.000	0.000	1.98	-	-							0.170
18.000	0.000	0.000	0.000	0.001	-	-	0.000	0.000	0.000	0.006	-	-					0.000	0.000	0.000	2.98	-	-							0.180
19.000	0.000	0.000	0.000	0.001	-	-	0.000	0.000	0.000	0.001	-	-					0.000	0.000	0.000	3.98	-	-							0.190
20.000	0.000	0.000	0.000	0.001	-	-	0.000	0.000	0.000	0.001	-	-					0.000	0.000	0.000	4.98	-	-							0.200
22.000	0.000	0.000	0.000	0.001	-	-											0.000	0.000	0.000	6.98	-	-							0.220
<b>Σύνολο:</b>					0	0					0	0	0	0							0	0							
<b>Αριθμός Πράξεων:</b>					0						0		0								0.00					0		0	

ΠΕΙΡΑΙΩΣ FINANCIAL HOLD (ΚΟ)

(Μέγεθος Συμβολαίου: 100 Χρέεγραφα, Τρόπος Εξάσκησης: Αμερικάνικος, Φυσική Παράδοση)

Τιμή Εξάσκησης	Δικαιώματα Αγοράς													Δικαιώματα Πώλησης																	
	Μάρτιος 2025						Απρίλιος 2025						Λοιποί Μήνες		Μάρτιος 2025						Απρίλιος 2025						Λοιποί Μήνες		Τιμή Εξάσκησης		
	Άνοιγμα	Ανιγτ Τιμή	Καπιτ Τιμή	Τελ Τιμή	Τιμή κλεισ.	Όγκος	Άνοιγμα	Ανιγτ Τιμή	Καπιτ Τιμή	Τελ Τιμή	Τιμή κλεισ.	Όγκος	Άνοιγτ	Ανοιγτ	Όγκος	Άνοιγτ	Ανοιγτ	Όγκος	Άνοιγτ	Ανοιγτ	Όγκος	Άνοιγτ	Ανοιγτ	Όγκος	Άνοιγτ	Ανοιγτ	Όγκος	Άνοιγτ		Ανοιγτ	
2.400	0.000	0.000	0.000	2.13	-	-										0.000	0.000	0.000	0.001	-	-										
2.600	0.000	0.000	0.000	1.93	-	-										0.000	0.000	0.000	0.001	-	-										0.026
2.800	0.000	0.000	0.000	1.73	-	-										0.000	0.000	0.000	0.001	-	-										0.028
3.000	0.000	0.000	0.000	1.53	-	-	0.000	0.000	0.000	1.54	-	-				0.000	0.000	0.000	0.001	-	-	0.000	0.000	0.000	0.001	-	-				0.030
3.200	0.000	0.000	0.000	1.33	-	-	0.000	0.000	0.000	1.34	-	-				0.000	0.000	0.000	0.001	-	-	0.000	0.000	0.000	0.001	-	-				0.032
3.400	0.000	0.000	0.000	1.13	-	-	0.000	0.000	0.000	1.14	-	-				0.000	0.000	0.000	0.001	-	-	0.000	0.000	0.000	0.001	-	-				0.034
3.600	0.000	0.000	0.000	0.934	-	-	0.000	0.000	0.000	0.942	-	-				0.000	0.000	0.000	0.001	-	-	0.000	0.000	0.000	0.002	-	-				0.036
3.800	0.000	0.000	0.000	0.736	-	-	0.000	0.000	0.000	0.749	-	-				0.000	0.000	0.000	0.001	-	-	0.000	0.000	0.000	0.009	-	-				0.038
4.000	0.000	0.000	0.000	0.543	-	-	0.000	0.000	0.000	0.567	-	-				0.000	0.000	0.000	0.008	-	-	0.000	0.000	0.000	0.026	-	-				0.040
4.400	0.000	0.000	0.000	0.220	-	-	0.000	0.000	0.000	0.269	-	-				0.000	0.000	0.000	0.085	-	-	0.000	0.000	0.000	0.128	-	-				0.044
4.800	0.000	0.000	0.000	0.052	-	-	0.000	0.000	0.000	0.096	-	-				0.000	0.000	0.000	0.318	-	-	0.000	0.000	0.000	0.355	-	-				0.048
5.200	0.000	0.000	0.000	0.007	-	-	0.000	0.000	0.000	0.026	-	-				0.000	0.000	0.000	0.673	-	-	0.000	0.000	0.000	0.687	-	-				0.052
5.600	0.000	0.000	0.000	0.001	-	-	0.000	0.000	0.000	0.005	-	-				0.000	0.000	0.000	1.07	-	-	0.000	0.000	0.000	1.07	-	-				0.056
6.000	0.000	0.000	0.000	0.001	-	-	0.000	0.000	0.000	0.001	-	-				0.000	0.000	0.000	1.47	-	-	0.000	0.000	0.000	1.47	-	-				0.060
6.400	0.000	0.000	0.000	0.001	-	-	0.000	0.000	0.000	0.001	-	-				0.000	0.000	0.000	1.87	-	-	0.000	0.000	0.000	1.87	-	-				0.064
6.800	0.000	0.000	0.000	0.001	-	-	0.000	0.000	0.000	0.001	-	-				0.000	0.000	0.000	2.27	-	-	0.000	0.000	0.000	2.27	-	-				0.068
<b>Σύνολο:</b>					0	0					0	0	0	0						0	0										
<b>Αριθμός Πράξεων:</b>					0						0		0							0.00							0				

Προϊόν Δανεισμού	Υποκείμενος Τίτλος	Πολυμερείς Συναλλαγές[1]					Διμερείς Συναλλαγές[2]		Δανεισμός Τίτλων μέσω ΟΤC[3]
		Ανοιχτές θέσεις[5]	Προσφερόμενη ποσότητα	Μ.Σ.Τ[4]	Όγκος συναλλαγών	Μ.Σ.Τ[4]	Όγκος συναλλαγών	Μ.Σ.Τ[4]	Όγκος συναλλαγών
AETFBOR	ALPHA ETF FTSE Athex Large Cap	---	---	---	---	---	---	---	---
ALPHABOR	ALPHA ΥΠΗΡΕΣΙΩΝ ΣΥΜΜ (ΚΟ)	---	---	---	---	---	---	---	60,028,405
ACAGBOR	AUSTRIACARD (ΚΑ)	---	---	---	---	---	---	---	4
OTOELBOR	AUTOHELLAS (ΚΟ)	---	---	---	---	---	---	---	50,308
BOCHGRBOR	BANK OF CYPRUS (ΚΟ)	---	---	---	---	---	2,000	6.50%	80,928
CENERBOR	CENERGY HOLDINGS (ΚΑ)	---	---	---	---	---	---	---	410,081
EEEBOR	COCA-COLA HBC AG (ΚΟ)	39,304	---	---	9,250	5.06%	---	---	227,771
DIMANDBOR	DIMAND (ΚΟ)	---	---	---	---	---	---	---	10,676
EUROBBOR	EUROBANK HOLDINGS (ΚΟ)	130,200	---	---	80,000	4.38%	---	---	65,012,043
FOYRKBOR	FOURLIS ΣΥΜΜΕΤΟΧΩΝ (ΚΟ)	---	---	---	---	---	---	---	11,673
ELPEBOR	HELLENIQ ENERGY (ΚΟ)	1,299	---	---	4,000	4.21%	---	---	2,767,805
INTEKBOR	IDEAL HOLDINGS (ΚΟ)	---	---	---	---	---	---	---	16,600
INTRKBOR	INTRACOM HOLDINGS (ΚΟ)	---	---	---	---	---	---	---	10,000
BELABOR	JUMBO (ΚΟ)	15,790	---	---	9,700	4.07%	---	---	211,691
LAMDABOR	LAMDA DEVELOPMENT(ΚΟ)	1	---	---	---	---	---	---	337,277
LAVIBOR	LAVIPHARM (ΚΟ)	---	---	---	---	---	---	---	---
MYTILBOR	METLEN ENERGY & METALS (ΚΟ)	1,799	---	---	---	---	---	---	822,142
MIGBOR	MIG (ΚΟ)	541	---	---	---	---	---	---	39,913
PROFBOR	PROFILE (ΚΟ)	---	---	---	---	---	---	---	5,800
QUESTBOR	QUEST ΣΥΜΜΕΤΟΧΩΝ (ΚΟ)	891	---	---	---	---	---	---	17,283
TITCBOR	TITAN CEMENT (ΚΑ)	28,115	---	---	---	---	---	---	348,594
VIOBOR	VIOHALCO SA/NV (ΚΑ)	---	---	---	---	---	---	---	---
AVAXBOR	ΑΒΑΞ Α.Ε. (ΚΟ)	---	---	---	---	---	---	---	---
ADMIEBOR	ΑΔΜΗΕ ΣΥΜΜΕΤΟΧΩΝ Α.Ε. (ΚΟ)	---	---	---	---	---	---	---	249,709
AEGNBOR	ΑΕΡΟΠΟΡΙΑ ΑΙΓΑΙΟΥ (ΚΟ)	---	---	---	---	---	---	---	723,938
AKTRBOR	ΑΚΤΟΡ Α.Ε. ΣΥΜ/ΧΩΝ (ΚΟ)	---	---	---	---	---	---	---	1,022,244
GEKTERNABOR	ΓΕΚ ΤΕΡΝΑ (ΚΟ)	---	---	---	---	---	---	---	471,482
PPCBOR	ΔΕΗ (ΚΟ)	1,000	---	---	---	---	---	---	4,100,621
AIABOR	ΔΙΕΘΝΗΣ ΑΕΡΟΛΙΜΕΝΑΣ ΑΘΗΝΩΝ(ΚΟ)	16,800	---	---	---	---	---	---	261,614
ETEBOR	ΕΘΝΙΚΗ ΤΡΑΠΕΖΑ (ΚΟ)	44,741	---	---	60,000	4.77%	---	---	19,502,715
ELHABOR	ΕΛΒΑΛΧΑΛΚΟΡ (ΚΟ)	---	---	---	---	---	---	---	115,001

Σημειώσεις Προϊόντων Δανεισμού

[1] - Πολυμερείς Συμβάσεις Δανειοδοσίας των μεθόδων 8-1, 8-2 και 8-3-3 (σύμφ. Με Αποφ.17 ΔΣ του Χρηματιστηρίου).

[2] - Διμερείς Συμβάσεις Δανειοδοσίας των μεθόδων 8-3-1 και 8-3-2 & Συμβάσεις της μεθόδου 4 (σύμφ. Με Αποφ. 20 ΔΣ του Χρηματιστηρίου).

[3] - Τα στοιχεία Συναλλαγές Δανεισμού Τίτλων μέσω ΟΤC δηλώνονται από τους χειριστές ΣΑΤ και αφορούν τις ποσότητες που έχουν καταγραφεί στο ΣΑΤ έως και τη προηγούμενη εργάσιμη ημέρα.

[4] - Μ.Σ.Τ: - Μέση Σταθμισμένη Τιμή (ως προς τα τεμάχια)

[5] - Τα στοιχεία αφορούν σε ανοιχτές θέσεις πριν την έναρξη της συνεδρίασης

Προϊόν Δανεισμού	Υποκείμενος Τίτλος	Πολυμερείς Συναλλαγές[1]					Διμερείς Συναλλαγές[2]		Δανεισμός Τίτλων μέσω ΟΤC[3]
		Ανοιχτές θέσεις[5]	Προσφερόμενη ποσότητα	Μ.Σ.Τ[4]	Όγκος συναλλαγών	Μ.Σ.Τ[4]	Όγκος συναλλαγών	Μ.Σ.Τ[4]	Όγκος συναλλαγών
ELLAKTORBOR	ΕΛΛΑΚΤΩΡ (ΚΟ)	7,500	---	---	---	---	---	---	94,867
EXAEBOR	ΕΛΛΗΝ. ΧΡΗΜΑΤΙΣΤΗΡΙΑ-Χ.Α. (ΚΟ)	---	---	---	---	---	---	---	158,186
EYDARBOR	ΕΥΔΑΠ (ΚΟ)	---	---	---	---	---	---	---	231,066
INLOTBOR	ΙΝΤΡΑΛΟΤ (ΚΟ)	---	---	---	---	---	---	---	1,058,322
KRIBOR	ΚΡΙ - ΚΡΙ (ΚΟ)	---	---	---	---	---	---	---	100
ΜΟΗΒΟR	ΜΟΤΟΡ ΟΪΛ (ΚΟ)	---	---	---	---	---	---	---	1,213,486
NOVALBOR	ΝΟΒΑΛ ΠΡΟΠΕΡΤΥ ΑΕΕΑΠ (ΚΟ)	---	---	---	---	---	---	---	---
PRABOR	ΟΛΠ (ΚΟ)	---	---	---	---	---	---	---	108,774
OPARBOR	ΟΠΑΠ (ΚΟ)	2,378	---	---	26,400	4.39%	---	---	1,709,463
HTOBOR	ΟΤΕ (ΚΟ)	2,000	---	---	---	---	13,000	0.01%	1,922,562
TREIRBOR	ΠΕΙΡΑΙΩΣ FINANCIAL HOLD (ΚΟ)	5,000	---	---	---	---	---	---	17,200,285
PLATBOR	ΠΛΑΣΤΙΚΑ ΘΡΑΚΗΣ (ΚΟ)	---	---	---	---	---	---	---	2,096
SARBOR	ΣΑΡΑΝΤΗΣ ΓΡ. (ΚΟ)	7,341	---	---	1,250	5.21%	---	---	64,346
TENERGYBOR	ΤΕΡΝΑ ΕΝΕΡΓΕΙΑΚΗ (ΚΟ)	---	---	---	---	---	---	---	1,511,568
OLYMPBOR	ΤΕΧΝΙΚΗ ΟΛΥΜΠΙΑΚΗ (ΚΟ)	---	---	---	---	---	---	---	---
OPTIMABOR	ΤΡΑΠΕΖΑ ΟΡΤΙΜΑ BANK (ΚΟ)	9,754	---	---	1,500	4.07%	---	---	475,838

**Σημειώσεις Προϊόντων Δανεισμού**

[1] - Πολυμερείς Συμβάσεις Δανειοδοσίας των μεθόδων 8-1, 8-2 και 8-3-3 (σύμφ. Με Αποφ.17 ΔΣ του Χρηματιστηρίου).

[2] - Διμερείς Συμβάσεις Δανειοδοσίας των μεθόδων 8-3-1 και 8-3-2 & Συμβάσεις της μεθόδου 4 (σύμφ. Με Αποφ. 20 ΔΣ του Χρηματιστηρίου).

[3] - Τα στοιχεία Συναλλαγές Δανεισμού Τίτλων μέσω ΟΤC δηλώνονται από τους χειριστές ΣΑΤ και αφορούν τις ποσότητες που έχουν καταγραφεί στο ΣΑΤ έως και τη προηγούμενη εργάσιμη ημέρα.

[4] - Μ.Σ.Τ: - Μέση Σταθμισμένη Τιμή (ως προς τα τεμάχια)

[5] - Τα στοιχεία αφορούν σε ανοιχτές θέσεις πριν την έναρξη της συνεδρίασης

**Κωδικοί και ονομασίες Κλάδων Οικονομικής Δραστηριότητας του Χρηματιστηρίου Αθηνών**

12003 - Διαπραγματεύσιμα Αμοιβαία Κεφάλαια	10101010 Υπηρεσίες Ηλεκτρονικών Υπολογιστών
10101015 Λογισμικό	10102030 Υλικό Υπολογιστών
15101010 Εξοπλισμός Τηλεπικοινωνιών	15102015 Υπηρεσίες Τηλεπικοινωνιών
20101010 Υγειονομικές Μονάδες	20101025 Υπηρεσίες Υγείας
20102010 Ιατρικός Εξοπλισμός	20103015 Φαρμακευτικά Προϊόντα
30101010 Τράπεζες	30202000 Διαφοροποιημένες Χρηματοοικονομικές Υπηρεσίες
30202010 Διαχείριση Κεφαλαίων & Θεματοφύλακες	30202015 Επενδυτικές Υπηρεσίες
30204000 Επενδυτικές Εταιρείες κλειστού τύπου	30302010 Γενικές Ασφάλειες
30302015 Μεσίτες Ασφαλίσεων	30302025 Ασφάλειες Ιδιοκτησίας & Ζημιών
35101010 Συμμετοχές & Ανάπτυξη Ακίνητης Περιουσίας	35101015 Υπηρεσίες Ακίνητης Περιουσίας
35102000 Διαφοροποιημένες Α.Ε.Ε.Α.Π.	35102030 Α.Ε.Ε.Α.Π. Επαγγελματικών Χώρων
35102045 Α.Ε.Ε.Α.Π. Εμπορικών Χώρων	40201040 Υπηρεσίες Ενοικίασης και Χρηματοδοτικής Μίσθωσης
40202010 Κατασκευή Κατοικιών	40202015 Έπιπλα
40202020 Οικιακές Συσκευές	40203040 Ηλεκτρονική Ψυχαγωγία
40204020 Ρούχα και Αξεσουάρ	40301010 Ψυχαγωγία
40301030 Εκδόσεις	40301035 Ραδιοτηλεοπτικοί Φορείς
40401010 Διαφοροποιημένοι Έμποροι	40401020 Εμπόριο Ενδυμάτων
40401025 Εμπόριο Προϊόντων Οικιακής Βελτίωσης	40401030 Εξειδικευμένο Λιανικό Εμπόριο
40501010 Αεροπορικές Εταιρείες	40501015 Ταξίδια & Τουρισμός
40501020 Τυχερά Παιχνίδια	40501025 Ξενοδοχεία & Πανσιόν
45101015 Απόσταξη & Οινοπαραγωγή	45101020 Αναψυκτικά
45102010 Γεωργεία, Αλιεία, Εκτροφή και Φυτείες	45102020 Τρόφιμα
45103010 Καπνός	45201010 Λιανικό & Χονδρικό Εμπόριο Τροφίμων
45201020 Είδη Προσωπικής Φροντίδας	50101010 Κατασκευές
50101020 Κατασκευαστές Στέγασης & Επικαλύψεων	50101030 Τσιμέντα
50101035 Άλλα Οικοδομικά Υλικά	50202010 Ηλεκτρικά Εξαρτήματα
50203015 Πλαστικά	50203030 Υλικά Συσκευασίας
50204000 Μηχανήματα Βιομηχανικού Εξοπλισμού	50204020 Μηχανήματα Κατασκευών
50205010 Προμηθευτές Βιομηχανίας	50205020 Υποστηρικτικές Υπηρεσίες προς Επιχειρήσεις
50205030 Υπηρεσίες Μαζικής Εκτύπωσης	50206015 Εμπορικά Οχήματα & Ανταλλακτικά
50206030 Θαλάσσιες Μεταφορές	50206060 Υπηρεσίες Μεταφορών
55101000 Διαφοροποιημένα Υλικά	55101020 Κλωστοϋφαντουργικά Προϊόντα
55102000 Ορυχεία	55102010 Σίδηρος & Χάλυβας
55102015 Μεταλλουργία	55102035 Αλουμίνιο
60101020 Διυλιστήρια & Εμπορία Πετρελαιοειδών	65101010 Εναλλακτική Ηλεκτρική Ενέργεια
65101015 Συμβατική Ηλεκτρική Ενέργεια	65102000 Πολλαπλών Υπηρεσιών Κοινής Ωφέλειας
65102030 Ύδρευση	

# ATHEXGROUP

Athens Exchange Group

Λεωφ. Αθηνών 110 | 104 42 Αθήνα  
110 Athinon Ave | 104 42 Athens GR  
T +30 210 3366 800  
[www.athexgroup.gr](http://www.athexgroup.gr)