

25

Ημερήσιο Δελτίο  
Συναλλακτικής Δραστηριότητας

Daily Official List  
of Trading Activity



**Αποποίηση Ευθύνης:**

Η εταιρεία Ελληνικά Χρηματιστήρια-Χρηματιστήριο Αθηνών Ανώνυμη Εταιρεία Συμμετοχών καταβάλλει κάθε δυνατή προσπάθεια ώστε να διασφαλίσει ότι οι πληροφορίες και τα λοιπά στοιχεία που εμφανίζονται στο Ημερήσιο Δελτίο Τιμών (Η.Δ.Τ.) είναι ορθά και πλήρη αλλά δεν έχει καμία ευθύνη για ενδεχόμενο λάθος ή παράλειψη στοιχείων και / ή ευθύνη σχετικά με την ακρίβεια, αξιοπιστία, επικαιροποίηση και πληρότητα των παραπάνω πληροφοριών και στοιχείων ή ευθύνη προερχόμενη άμεσα ή έμμεσα από την χρήση των παραπάνω πληροφοριών.

Η Εταιρία δεν έχει καμία ευθύνη για την ακρίβεια των στοιχείων που περιλαμβάνονται στις ανακοινώσεις των εισηγμένων εταιρειών. Πιθανές προσβολές δικαιωμάτων τρίτων από το περιεχόμενο των ανακοινώσεων συνιστούν αποκλειστική ευθύνη του αποστολέα των ανακοινώσεων.

Όλα τα αναγραφόμενα στο Η.Δ.Τ. στοιχεία παρέχονται μόνο για τους σκοπούς της πληροφόρησης και δεν συνιστούν παροχή επενδυτικών συμβουλών ή πρόσκληση για επένδυση σε κινητές αξίες που διαπραγματεύονται στο Χρηματιστήριο Αθηνών.

Αναγνωρίζεται και συμφωνείται ότι όλα τα δικαιώματα επί των πληροφοριών που εμφανίζονται στο Η.Δ.Τ. θα αποτελούν κυριότητα της εταιρίας και οποιοδήποτε άλλο δικαίωμα συμπεριλαμβανομένου του δικαιώματος πνευματικής ιδιοκτησίας, σήματος κλπ. ανήκουν στο Χρηματιστήριο Αθηνών.

Τα ανωτέρω στοιχεία αποτελούν ιδιοκτησία της Εταιρίας και προστατεύονται σύμφωνα με τις διατάξεις περί πνευματικής ιδιοκτησίας. Απαγορεύεται α) η με οποιοδήποτε τρόπο ή μέσο αναπαραγωγή, αναδημοσίευση, τροποποίηση, αντιγραφή, πώληση, μετάδοση ή διανομή του συνόλου ή μέρους τους, χωρίς αναφορά στην πηγή και β) η εμπορική εκμετάλλευση των στοιχείων από τρίτους.

Η Εταιρία δεν φέρει καμία ευθύνη προερχόμενη άμεσα ή έμμεσα από χρήση ή τυχόν αλλοίωση των ανωτέρω στοιχείων όταν αυτά χρησιμοποιούνται από

**Ελληνικά Χρηματιστήρια - Χρηματιστήριο Αθηνών Α.Ε. Συμμετοχών**

Λεωφόρος Αθηνών 110, 10442 Αθήνα, Τηλ: (210) 33.66.800, Fax: (210) 32.13.938

[www.athexgroup.gr](http://www.athexgroup.gr)

**Πίνακας Περιεχομένων**

**Ενότητα 1: Στατιστικά Στοιχεία Χρεογράφων, Παραγώγων και Δανεισμού**

- Οι Αγορές Χρεογράφων Παραγώγων Δανεισμού
- Χρηματιστηριακοί Δείκτες
- Αναλυτικά Στοιχεία Συναλλαγών Αγοράς Χρεογράφων
- Στοιχεία Συναλλαγών Κλάδων Χρηματιστηρίου Αθηνών & Χρηματοοικονομικών Προϊόντων (Δ.Α.Κ.)
- Οι 10 Μετοχές με τη μεγαλύτερη Άνοδο & Πτώση
- Αναλυτικά Στοιχεία Συναλλαγών Αγοράς Παραγώγων

**Ενότητα 2: Αναλυτικά Στοιχεία Συναλλαγών Χρεογράφων**

- Αναλυτικά Στοιχεία Συναλλαγών Χρεογράφων
- Σημειώσεις Χρεογράφων

**Ενότητα 3: Στοιχεία Συναλλαγών Χρεογράφων**

- Στοιχεία Συναλλαγών Πακέτων
- Στοιχεία Συναλλαγών Δικαιωμάτων

- Στοιχεία Δανεισμού Τίτλων
- Στοιχεία Συναλλαγών Εκποιήσεων
- Στοιχεία Συναλλαγών Εκποιήσεων Ενσώματων Ονομαστικών Μετοχών
- Στοιχεία Ενεργητικού Διαπραγματεύσιμων Αμοιβαίων Κεφαλαίων (Δ.Α.Κ.)
- Χαρακτηριστικά Διαπραγματεύσιμων Αμοιβαίων Κεφαλαίων (Δ.Α.Κ.)

**Ενότητα 4: Ανακοινώσεις**

**Ενότητα 5: Ομόλογα Διαπραγματεύσιμα στην Αγορά Αξιών Σταθερού Εισοδήματος**

- Ομολογιακά Δάνεια Επιχειρήσεων – Οργανωμένη Αγορά (Μετατρέψιμα)
- Ομολογιακά Δάνεια Επιχειρήσεων – Οργανωμένη Αγορά (Μη Μετατρέψιμα)
- Ομόλογα Ελληνικού Δημοσίου
- Έντοκα Γραμμάτια & Zero Coupon Ομόλογα Ελληνικού Δημοσίου
- Ομόλογα Ελληνικού Δημοσίου Διαπραγματεύσιμα με τη Μέθοδο Εκφώνησης - Αντιφώνησης
- Ομόλογα Κρατικών Τραπεζών

**Ενότητα 6: Πρόσθετα Στοιχεία Ενημέρωσης**

- Πίνακας Μελών Χρηματιστηρίου Αθηνών και Μελών ΕΤ.ΕΚ.
- Πίνακας Μετοχών Υπό Ειδική Διαπραγμάτευση
- Γνωστοποιήσεις Συναλλαγών - Κατάλογος Υπόχρεων Προσώπων

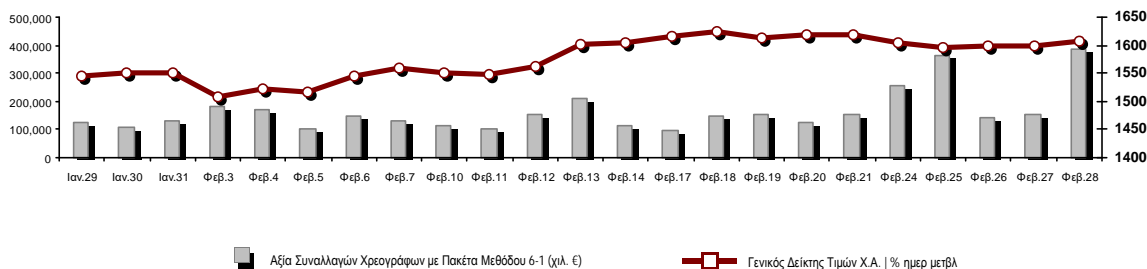
**Ενότητα 7: Αναλυτικά Στοιχεία Συναλλαγών Αγοράς Παραγώγων**

- Συμβόλαια Μελλοντικής Εκπλήρωσης σε Δείκτες
- Συμβόλαια Μελλοντικής Εκπλήρωσης σε Μετοχές
- Δικαιώματα Προαίρεσης σε Δείκτες
- Δικαιώματα Προαίρεσης σε Μετοχές
- Στοιχεία Συναλλαγών Προϊόντων Δανεισμού

**Παράρτημα Α: Κωδικοί και ονομασίες Κλάδων Οικονομικής Δραστηριότητας του Χρηματιστηρίου Αθηνών**

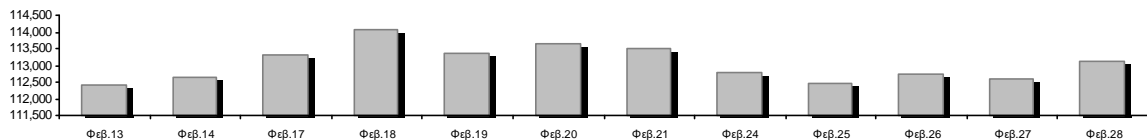
**Οι Αγορές Χρεογράφων Παραγώγων Δανεισμού**

**Γενικός Δείκτης Τιμών και Αξία Συναλλαγών Μετοχών και Παραγώγων**

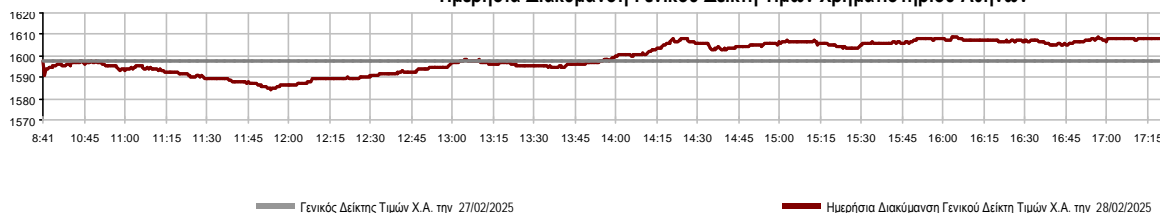


<b>Κεφαλαιοποίηση Χ.Α. (εκατ €) **:</b>	113,116.93		<b>Συνολικές Ανοικτές Θέσεις σε Παράγωγα</b>	395,596
Ημερήσια μεταβολή: εκατ. €   %	521.35	0.46%	Ανοικτές θέσεις σε ΣΜΕ επί Δεικτών   % ημερ μετβλ	7,203 2.29%
Μέση ετήσια Κεφ/ποίηση: εκατ. €   % Μετβλ. Μέση προηγ. έτος	108,883.64	10.33%	Ανοικτές θέσεις σε ΣΜΕ επί μετοχών   % ημερ μετβλ	387,681 -2.71%
<b>Γενικός Δείκτης Τιμών Χ.Α.   % ημερ μετβλ</b>	1,607.79	0.62%	Ανοικτές θέσεις σε Δικαιώματα επί Δεικτών   % ημερ μετβλ	423 0.00%
<b>Κεφαλαιοποίηση Γενικού Δείκτη (εκατ. €)</b>	103,402.20		Ανοικτές θέσεις σε Δικαιώματα επί μετοχών   % ημερ μετβλ	289 1.76%
Ημερήσια μεταβολή (εκατ. €)	-1,832.55			
<b>Αξία Συναλλαγών Χρεογράφων με Πακέτα Μεθόδου 6-1 (χιλ. €)</b>	385,235.22		<b>Πλήθος Συμβολαίων Παραγώγων:</b>	92,113
Ημερήσια μεταβολή: %	229,939.35	148.07%	Ημερήσια μεταβολή: τμχ   %	35,232 61.94%
Μέση Αξία Συν/γών ΥΙD: χιλ. €   % Μετβλ Μέση προηγ. έτος	153,070.51	11.42%	Μέσος Όγκος Συμβ. ΥΙD: % Μετβλ Μέσο προηγ. Έτος	35,473 -4.67%
<b>Αξία Συναλλαγών Πακέτων Μεθόδου 6-1 (χιλ. €)</b>	21,125.86		<b>Πλήθος Πράξεων Παραγώγων:</b>	3,767
<b>Αξία Συναλλαγών Πακέτων Μεθόδου 6-2 &amp; 6-3 (χιλ. €)</b>	0.00		Ημερήσια μεταβολή: πλήθος   %	727 23.91%
<b>Αξία Συναλλαγών Ομολόγων (χιλ.€)</b>	1,215.05		Μέσο Πλήθος Πράξεων ΥΙD: % Μετβλ Μέσο προηγ. Έτος	1,942 6.60%
<b>Όγκος Συναλλαγών Χρεογράφων με Πακέτα Μεθόδου 6-1 (χιλ. Τμχ)</b>	87,760.69		<b>Συνολικές Ανοικτές Θέσεις σε Δανεισμό</b>	304,160
Ημερήσια μεταβολή: χιλ. τμχ   %	57,032.48	185.60%	Ημερήσια μεταβολή: τμχ   %	15,390 5.33%
Μέσος Όγκος Συν/γών ΥΙD: % Μετβλ Μέσο προηγ. Έτος	35,949.08	23.57%	<b>Πλήθος Συναλλαγών Δανεισμού (Πολυμερής/Διμερής)</b>	10,517
<b>Όγκος Συναλλαγών Πακέτων Μεθόδου 6-1 (χιλ. Τεμάχια)</b>	4,044.37		Ημερήσια μεταβολή: τμχ   %	-43,183
<b>Όγκος Συναλλαγών Πακέτων Μεθόδου 6-2 &amp; 6-3 (χιλ. Τεμάχια)</b>	0.00		<b>Πλήθος Πολυμερών Συναλλαγών</b>	10,517
<b>Όγκος Συναλλαγών Ομολόγων</b>	1,215,000		<b>Πλήθος Διμερών Συναλλαγών</b>	0
<b>Πλήθος Πράξεων Χρεογράφων με Πακέτα Μεθόδου 6-1</b>	60,229		<b>Πλήθος Πράξεων Δανεισμού:</b>	8
Ημερήσια μεταβολή: πλήθος   %	16,723	38.44%	Ημερήσια μεταβολή: %	-5
Μέσο Πλήθος Πράξεων ΥΙD: % Μετβλ Μέσο προηγ. Έτος	39,253	8.37%	<b>Πλήθος Πράξεων Πολυμερών Συναλλαγών</b>	8
<b>Πλήθος πακέτων Μεθόδου 6-1</b>	24		<b>Πλήθος Πράξεων Διμερών Συναλλαγών</b>	0
<b>Πλήθος πακέτων Μεθόδου 6-2 &amp; 6-3</b>	0			
<b>Πλήθος συναλλαγών Ομολόγων</b>	185			

**Κεφαλαιοποίηση Χ.Α. (εκατ €) \*\***



**Ημερήσια Διακύμανση Γενικού Δείκτη Τιμών Χρηματιστηρίου Αθηνών**



**Χρηματιστηριακοί Δείκτες**

Όνομασία Δείκτη	28/02/2025	27/02/2025	Δ μον.	Δ %	Κατώτερη	Ανώτερη	Κατ.έτους	Ανωτ.έτους	Ετησ. μεταβ.
Γενικός Δείκτης Τιμών Χ.Α.	1,607.79 #	1,597.85	9.94	0.62%	1,584.48	1,608.93	1,469.67	1,629.80	9.40% #
Δείκτης Συνολικής Απόδοσης Γενικού Δείκτη Χ.Α.	3,042.23 #	3,023.43	18.80	0.62%	2,998.12	3,044.40	2,779.44	3,083.89	9.45% #
Δείκτης ATHEX ESG	1,855.31 #	1,842.25	13.06	0.71%	1,824.63	1,857.87	1,678.09	1,878.29	10.56% #
Δείκτης Τιμών Εναλλακτικής Αγοράς Χ.Α.	14,537.12 €	14,669.91	-132.79	-0.91%	14,494.87	14,669.91	14,440.35	15,518.17	-3.71% €
FTSE/Χ.Α. Large Cap	3,942.39 #	3,910.94	31.45	0.80%	3,873.90	3,946.21	3,570.47	3,986.18	10.42% #
FTSE/Χ.Α. Mid Cap	2,486.53 €	2,487.93	-1.40	-0.06%	2,468.46	2,501.19	2,334.00	2,566.45	6.54% #
FTSE/Χ.Α. Υψηλής Μερισματικής Απόδοσης	4,215.11 #	4,213.48	1.63	0.04%	4,188.72	4,238.01	4,015.60	4,356.34	4.83% #
FTSE/Χ.Α. Δείκτης Αγοράς	944.01 #	936.54	7.47	0.80%	927.61	945.51	851.11	951.93	10.91% #
FTSE/Χ.Α. Τράπεζες	1,492.07 #	1,461.83	30.24	2.07%	1,447.75	1,505.02	1,284.74	1,505.02	16.02% #
FTSE/ATHEX ΤΕΧΝΟΛΟΓΙΑ & ΤΗΛΕΠΙΚΟΙΝΩΝΙΕΣ	5,727.52 #	5,669.36	58.16	1.03%	5,630.78	5,728.91	5,575.63	5,895.21	1.03% #
FTSE/ATHEX ΧΡΗΜΑΤΟΟΙΚΟΝΟΜΙΚΕΣ ΥΠΗΡΕΣΙΕΣ	6,992.30 #	6,852.52	139.78	2.04%	6,787.50	7,052.44	6,028.62	7,052.44	15.87% #
FTSE/ATHEX ΑΚΙΝΗΤΗΣ ΠΕΡΙΟΥΣΙΑΣ	4,777.95 #	4,758.14	19.81	0.42%	4,741.38	4,804.98	4,698.27	4,957.63	-2.08% €
FTSE/ATHEX ΚΑΤΑΝΑΛΩΤΙΚΑ ΠΡΟΪΟΝΤΑ	5,332.06 #	5,313.17	18.89	0.36%	5,285.89	5,335.40	5,022.85	5,534.83	5.90% #
FTSE/ATHEX ΒΑΣΙΚΑ ΑΓΑΘΑ	7,866.04 €	7,900.09	-34.05	-0.43%	7,827.74	7,907.33	6,653.46	7,915.49	17.60% #
FTSE/ATHEX ΒΙΟΜΗΧΑΝΙΕΣ	7,304.40 €	7,378.89	-74.49	-1.01%	7,282.71	7,388.07	7,101.20	7,687.81	2.05% #
FTSE/ATHEX ΠΡΩΤΕΣ ΎΛΕΣ	5,349.98 #	5,303.11	46.87	0.88%	5,228.90	5,349.98	5,017.37	5,532.80	6.63% #
FTSE/ATHEX ΕΝΕΡΓΕΙΑ & ΥΠΗΡΕΣΙΕΣ ΚΟΙΝΗΣ ΩΦ	5,246.63 €	5,254.45	-7.82	-0.15%	5,177.96	5,261.74	4,962.99	5,466.43	5.37% #
Δείκτης Όλων των Μετοχών Χ.Α.	370.70 #	368.99	1.71	0.46%	370.70	370.70	342.37	373.84	9.20% #
Ελληνικός Δείκτης Mid & Small Cap	2,219.94 €	2,225.81	-5.87	-0.26%	2,205.96	2,232.45	2,116.80	2,295.64	4.87% #
FTSE/Χ.Α. Large Cap Συνολικής Απόδοσης	6,787.74 #	6,733.59	54.15	0.80%			6,199.42	6,840.38	10.46% #
FTSE/Χ.Α. Mid Cap Συνολικής Απόδοσης	3,408.10 €	3,410.02	-1.92	-0.06%			3,256.98	3,506.15	6.58% #
MSCI GREECE REBASED	6,213.88 #	6,123.43	90.45	1.48%	6,067.53	6,228.49	5,552.65	6,271.33	11.73% #
Ελληνικός Δείκτης Εταιρικών Ομολόγων	140.19 #	140.11	0.08	0.06%			138.48	140.19	0.81% #
Ελληνικός Δείκτης Τιμών Εταιρικών Ομολόγων	94.12 #	94.08	0.04	0.05%			93.38	94.12	0.21% #

Σημείωση 1: Το κλείσιμο των Δεικτών FTSE/Μed 100, Ελληνικός Δείκτης Εταιρικών Ομολόγων και, Ελληνικός Δείκτης Τιμών Εταιρικών Ομολόγων αφορούν την συνεδρίαση της 26/02/2025.

Σημείωση 2: Ο Ελληνικός Δείκτης Mid & Small Cap είναι Customized δείκτης υπολογιζόμενος από το Χρηματιστήριο Αθηνών.

**Αναλυτικά Στοιχεία Συναλλαγών Αγοράς Χρεογράφων**

	Όλα τα Χρεόγραφα	Κύρια Αγορά	Επιτήρηση	Διαπραγματεύσιμα Αμοιβαία Κεφάλαια
<b>Σύνολα</b>	122	117	4	1
Ανοδικές / Καθοδικές / Σταθερές:	46 / 50 / 26	45 / 48 / 24	0 / 2 / 2	1 / 0 / 0
<b>Κεφαλαιοποίηση Χ.Α. (εκατ €) **</b>	113,116.93	113,064.69	52.25	
Μέση Ημερήσια Αξία Συν/γών (χιλ. €)	153,070.51	152,933.57	21.95	244.41
<b>Αξία Συναλλαγών</b>	385,235.22	385,133.19	21.67	80.37
Κύριος Πίνακας:	364,109.36	364,007.33	21.67	80.37
Προσυμφωνημένων Συναλλαγών 6_1_2_3:	21,125.86	21,125.86	0.00	0.00
Πίνακας Εκποιήσεων:	0.00	0.00	0.00	0.00
Πίνακας Ειδικών Όρων:	0.00	0.00	0.00	0.00
Μέσος Ημερήσιος Όγκος Συναλλαγών	35,949,084	35,876,462	89,628	6,409
<b>Όγκος Συναλλαγών</b>	87,760,686	87,688,036	70,600	2,050
Κύριος Πίνακας:	83,716,314	83,643,664	70,600	2,050
Προσυμφωνημένων Συναλλαγών 6_1_2_3:	4,044,372	4,044,372	0	0
Πίνακας Εκποιήσεων:	0	0	0	0
Πίνακας Ειδικών Όρων:	0	0	0	0
Μέσο Ημερήσιο Πλήθος Πράξεων	39,253	39,109	46	100
<b>Αριθμός Πράξεων</b>	60,229	60,077	40	112
Κύριος Πίνακας:	60,205	60,053	40	112
Προσυμφωνημένων Συναλλαγών 6_1_2_3:	24	24	0	0
Πίνακας Εκποιήσεων:	0	0	0	0
Πίνακας Ειδικών Όρων:	0	0	0	0

**Στοιχεία Συναλλαγών Κλάδων Χρηματιστηρίου Αθηνών & Χρηματοοικονομικών Προϊόντων (Δ.Α.Κ.)**

Κωδικός	Κλάδοι	Ανοδικές / Καθοδικές / Σταθερές	Αριθμός Πράξεων	Όγκος Συναλλαγών	Αξία Συναλλαγών	% στη Συνολική Αξία
12000	- Χρηματοοικονομικά Προϊόντα	1 / 0 / 0	112	2,050	80,370.50	0.02%
3510	- Ακίνητη Περιουσία	5 / 1 / 6	1,394	513,426	2,309,527.46	0.60%
3030	- Ασφάλειες	1 / 0 / 0	9	1,003	4,819.16	0.00%
5020	- Βιομηχανικά Προϊόντα & Υπηρεσίες	4 / 10 / 3	2,218	1,357,236	7,571,141.73	1.97%
4040	- Εμπόριο	2 / 2 / 2	1,156	241,557	5,130,153.40	1.33%
6010	- Ενέργεια	2 / 1 / 1	2,422	727,104	7,669,396.58	1.99%
4020	- Καταναλωτικά Προϊόντα & Υπηρεσίες	2 / 2 / 1	293	85,635	307,148.15	0.08%
5010	- Κατασκευές & Υλικά Κατασκευών	4 / 7 / 3	4,326	1,808,740	15,031,224.78	3.90%
4030	- Μέσα Ενημέρωσης	1 / 1 / 1	332	189,002	822,463.66	0.21%
4520	- Προσωπική Φροντίδα, Φάρμακα & Παντοπωλεία	0 / 2 / 0	496	123,145	1,528,843.40	0.40%
5510	- Πρώτες Ύλες	5 / 6 / 0	1,157	313,913	945,915.47	0.25%
4050	- Ταξίδια και Αναψυχή	2 / 3 / 1	2,001	1,364,412	12,934,814.58	3.36%
1010	- Τεχνολογία	4 / 6 / 0	1,058	286,648	1,100,382.68	0.29%
1510	- Τηλεπικοινωνίες	1 / 0 / 1	2,237	1,004,100	14,995,558.44	3.89%
3010	- Τράπεζες	5 / 2 / 1	33,630	75,956,196	256,767,430.69	66.65%
4510	- Τρόφιμα, Ποτά & Καπνοβιομηχανίες	4 / 3 / 1	240	40,359	756,359.94	0.20%
2010	- Υγεία	1 / 1 / 0	105	199,107	159,620.33	0.04%
6510	- Υπηρεσίες Κοινής Ωφέλειας	1 / 2 / 3	6,762	3,475,429	56,767,378.92	14.74%
3020	- Χρηματοοικονομικές Υπηρεσίες	1 / 1 / 2	281	71,624	352,673.17	0.09%

**Οι 10 Μετοχές με τη μεγαλύτερη Άνοδο & Πτώση**

**Κύρια Αγορά**

Μετοχές με τη μεγαλύτερη Θετική μεταβολή τιμής	Τιμή κλεισ.	Μεταβ.	Μετοχές με τη μεγαλύτερη Αρνητική μεταβολή τιμής	Τιμή κλεισ.	Μεταβ.
ALPHA ΥΠΗΡΕΣΙΩΝ ΣΥΜΜ (ΚΟ)	1.9475	5.84% #	AKTOR A.E. ΣΥΜ/ΧΩΝ (ΚΟ)	5.25	-2.42% α
INTERTEK (ΚΟ)	1.255	5.46% #	ΣΑΡΑΝΤΗΣ ΓΡ. (ΚΟ)	12.68	-1.86% α
ΚΕΚΡΟΨ (ΚΟ)	1.29	3.61% #	METLEN ENERGY & METALS (ΚΟ)	35.5	-1.77% α
ΕΘΝΙΚΗ ΤΡΑΠΕΖΑ (ΚΟ)	8.924	3.53% #	ΔΙΕΘΝΗΣ ΑΕΡΟΛΙΜΕΝΑΣ ΑΘΗΝΩΝ(ΚΟ)	8.74	-1.73% α
ΔΕΗ (ΚΟ)	13.22	2.24% #	ΙΝΤΡΑΛΟΤ (ΚΟ)	1.022	-1.73% α
IDEAL HOLDINGS (ΚΟ)	5.97	2.23% #	ΚΤΗΜΑ Κ. ΛΑΖΑΡΙΔΗ (ΚΟ)	1.9	-1.55% α
ΑΤΤΙΚΑ BANK A.T.E. (ΚΟ)	0.714	2.00% #	ΟΛΠ (ΚΟ)	32.3	-1.37% α
NOVAL PROPERTΥ ΑΕΕΑΠ (ΚΟ)	2.55	2.00% #	ΑΤΤΙΚΑ ΣΥΜΜΕΤΟΧΩΝ (ΚΟ)	2.3	-1.29% α
ΟΤΕ (ΚΟ)	15.02	1.90% #	TITAN CEMENT (ΚΑ)	40.1	-1.23% α
PREMIA (ΚΟ)	1.294	1.89% #	AUTOHELLAS (ΚΟ)	10.62	-1.12% α

Μετοχές με τη μεγαλύτερη Αξία Συναλλαγών	Αξία (χιλ. €)	Μεταβ.	Μετοχές με το μεγαλύτερο Όγκο Συναλλαγών	Όγκος	Μεταβ.
ΕΘΝΙΚΗ ΤΡΑΠΕΖΑ (ΚΟ)	84,565.51	3.53% #	ALPHA ΥΠΗΡΕΣΙΩΝ ΣΥΜΜ (ΚΟ)	32,309,749	5.84% #
ALPHA ΥΠΗΡΕΣΙΩΝ ΣΥΜΜ (ΚΟ)	61,945.93	5.84% #	EUROBANK HOLDINGS (ΚΟ)	21,821,669	0.12% #
EUROBANK HOLDINGS (ΚΟ)	54,842.18	0.12% #	ΠΕΙΡΑΙΩΣ FINANCIAL HOLD (ΚΟ)	10,642,966	-0.59% α
ΠΕΙΡΑΙΩΣ FINANCIAL HOLD (ΚΟ)	48,122.22	-0.59% α	ΕΘΝΙΚΗ ΤΡΑΠΕΖΑ (ΚΟ)	9,587,880	3.53% #
ΔΕΗ (ΚΟ)	28,995.19	2.24% #	ΔΕΗ (ΚΟ)	2,206,277	2.24% #
METLEN ENERGY & METALS (ΚΟ)	21,028.06	-1.77% α	ΟΤΕ (ΚΟ)	1,003,903	1.90% #
ΟΤΕ (ΚΟ)	14,994.46	1.90% #	BANK OF CYPRUS (ΚΟ)	740,628	-1.11% α
ΟΠΑΠ (ΚΟ)	11,598.99	0.12% #	ΟΠΑΠ (ΚΟ)	679,012	0.12% #
TITAN CEMENT (ΚΑ)	6,576.19	-1.23% α	ΑΤΤΙΚΑ BANK A.T.E. (ΚΟ)	651,671	2.00% #
ΤΕΡΝΑ ΕΝΕΡΓΕΙΑΚΗ (ΚΟ)	5,311.19	0.00% -	AKTOR A.E. ΣΥΜ/ΧΩΝ (ΚΟ)	612,369	-2.42% α

Σημείωση: Απεικονίζονται οι Μετοχές που δεν ανήκουν στην Κατηγορία Επιτήρησης και πραγματοποιήσαν κατά τη διάρκεια της συνεδρίασης Αξία Συναλλαγών μεγαλύτερη από 10,000 Ευρώ.

**Αναλυτικά Στοιχεία Συναλλαγών Αγοράς Παραγώγων**

	Αριθμός Πράξεων	Όγκος	Ανοικτές θέσεις
<b>Σ.Μ.Ε. σε Δείκτες</b>	265	1,207	7,203
FTSE/X.A. Τράπεζες	11	239	1,637
FTSE/X.A. Large Cap	254	968	5,566
MSCI GREECE REBASED	0	0	0
<b>Σ.Μ.Ε. σε Μετοχές</b>	3,497	90,901	387,681
ΑΔΜΗΕ ΣΥΜΜΕΤΟΧΩΝ Α.Ε. (ΚΟ)	33	168	18,614
ΑΕΡΟΠΟΡΙΑ ΑΙΓΑΙΟΥ (ΚΟ)	45	138	3,770
ΑΚΤΟΡ Α.Ε. ΣΥΜ/ΧΩΝ (ΚΟ)	133	1,109	13,771
ΑΛΡΗΑ ΥΠΗΡΕΣΙΩΝ ΣΥΜΜ (ΚΟ)	1,010	56,574	141,630
ΔΙΕΘΝΗΣ ΑΕΡΟΛΙΜΕΝΑΣ ΑΘΗΝΩΝ(ΚΟ)	4	27	389
ΑΥΤΟHELLAS (ΚΟ)	1	1	135
ΑΒΑΞ Α.Ε. (ΚΟ)	53	465	1,001
BANK OF CYPRUS (ΚΟ)	1	1	46
COCA-COLA HBC AG (ΚΟ)	7	11	137
CENERGY HOLDINGS (ΚΑ)	49	242	6,924
ΕΛΛΑΚΤΩΡ (ΚΟ)	1	5	2,159
ΕΛΒΑΛΧΑΛΚΟΡ (ΚΟ)	25	231	9,240
EUROBANK HOLDINGS (ΚΟ)	211	7,000	21,200
ΕΥΔΑΠ (ΚΟ)	18	124	4,400
FOURLIS ΣΥΜΜΕΤΟΧΩΝ (ΚΟ)	3	7	683
ΓΕΚ ΤΕΡΝΑ (ΚΟ)	14	83	11,525
ΕΛΛΗΝ. ΧΡΗΜΑΤΙΣΤΗΡΙΑ-Χ.Α. (ΚΟ)	32	104	2,634
HELLENIC ENERGY (ΚΟ)	59	225	5,121
INTRACOM HOLDINGS (ΚΟ)	46	222	12,447
JUMBO (ΚΟ)	3	3	394
LAMDA DEVELOPMENT(ΚΟ)	47	182	8,240
METLEN ENERGY & METALS (ΚΟ)	176	553	6,449
MIG (ΚΟ)	0	0	241
ΜΟΤΟΡ ΟΪΛ (ΚΟ)	59	167	6,606
ΕΘΝΙΚΗ ΤΡΑΠΕΖΑ (ΚΟ)	698	6,502	16,772
ΟΠΑΠ (ΚΟ)	5	19	1,138
ΤΡΑΠΕΖΑ ΟΡΤΙΜΑ BANK (ΚΟ)	0	0	82
ΟΤΕ (ΚΟ)	45	136	3,727
ΟΛΠ (ΚΟ)	0	0	133
ΠΕΙΡΑΙΩΣ FINANCIAL HOLD (ΚΟ)	527	15,240	57,884
ΔΕΗ (ΚΟ)	148	1,230	23,417
QUEST ΣΥΜΜΕΤΟΧΩΝ (ΚΟ)	0	0	151
TITAN CEMENT (ΚΑ)	17	28	717
VIOTALCO SA/ΝV (ΚΑ)	27	104	5,904
<b>Δικαιώματα σε Δείκτες</b>	5	5	423
FTSE/X.A. Large Cap	5	5	423
<b>Δικαιώματα σε Μετοχές</b>	0	0	289
ΑΛΡΗΑ ΥΠΗΡΕΣΙΩΝ ΣΥΜΜ (ΚΟ)	0	0	0
ΕΘΝΙΚΗ ΤΡΑΠΕΖΑ (ΚΟ)	0	0	0
ΟΠΑΠ (ΚΟ)	0	0	6
ΟΤΕ (ΚΟ)	0	0	0
ΠΕΙΡΑΙΩΣ FINANCIAL HOLD (ΚΟ)	0	0	50
ΔΕΗ (ΚΟ)	0	0	233
<b>Συνολική Δραστηριότητα</b>	3,767	92,113	395,596









Ημερήσιο Δελτίο Τιμών

Έτος: 146 Αύξων Αριθμός Συνεδρίασης: 41

Ενότητα 2: Αναλυτικά Στοιχεία Συναλλαγών Χρεογράφων

Παρασκευή, 28 Φεβρουαρίου, 2025

Πληθος Χρεογράφων	Ονομ. Αξία	Μερίσματα [1]			Ημερ. Τελευτ. Αποκοπής		Σημ.	Χρεόγραφο	Τιμή κλεισίματος	% μεταβ.	Προηγ. Κλείσιμο-ημ/νία	Άνοιγμα	Κατωτ Τιμή	Ανωτ Τιμή	Τελ Σταθμ Τιμή	Τελευταία ζήτηση [7]	Τελευταία προσφορά [7]	Ρ/Ε μετά φ. Χρήστ	Όγκος	Πράξεις	Αξία Συναλλαγών[8]	Χ.Α. Εταιρείας (χιλ. €) [3,5]	Χαμηλό έτους	Υψηλό έτους	Κλάδος [4]			
		2022	2023	2024	Μέρισμα [2]	Δικαίωμα																						
15,000,000	0.300	---	---	---	06/07/2007	18/07/2000	---	ΔΑΙΟΣ ΠΛΑΣΤΙΚΑ (ΚΟ)	3.42	---	3.42	27/02/2025	3.66	3.66	3.66	3.66	1000@3.36	44@3.64	---	3	1	10.98	51,300.00	3.28	3.68	50203015		
36,300,000	1.12	---	0.0276	---	27/08/2024	12/12/2007	---	ΕΥΑΘ (ΚΟ)	3.4	---	3.4	27/02/2025	3.36	3.36	3.37	3.36	55@3.37	45@3.39	---	139	4	467.09	123,420.00	3.22	3.46	65102030		
86,735,980	0.310	---	0.02	---	22/07/2024	07/09/2023	---	ΙΑΤΡΙΚΟ ΑΘΗΝΩΝ (ΚΟ)	1.94	-1.52	€	1.97	27/02/2025	1.93	1.93	1.965	1.94	1058@1.94	594@1.96	---	3,392	30	6,601.78	168,267.80	1.495	2.12	20101025	
3,417,600	0.100	0.016	0.016	---	04/07/2024	02/04/2024	---	ΙΝΤΕΡΓΟΥΝΤ-ΞΥΛΕΜΠΟΡΙΑ (ΠΟ)	0.37	---	0.37	27/02/2025	0.402	0.36	0.402	0.36	5200@0.360	350@0.400	---	1,644	3	593.69	13,073.04	0.3	0.41	50101020		
2,760,000	11.83	11.8	12.4	---	03/06/2024	16/07/1990	---	ΚΑΡΕΛΙΑ (ΚΟ)	324	1.25	ρ	320	27/02/2025	320	320	324	324	323.412	15@322.00	5@328.00	---	34	4	10,996.00	894,240.00	318	354	45103010
6,700,000	0.800	0.047	0.047	---	23/07/2024	29/05/2014	---	ΚΕΠΕΝΟΥ ΜΥΛΟΙ (ΚΟ)	1.95	0.52	ρ	1.94	27/02/2025	1.94	1.94	1.95	1.95	995@1.95	70@1.99	20.94	2023	541	3	1,054.59	13,065.00	1.73	2.1	45102020
18,017,472	0.360	---	0.03	---	11/10/2024	28/08/2017	---	ΚΤΗΜΑ Κ. ΛΑΖΑΡΙΔΗ (ΚΟ)	1.9	-1.55	€	1.93	27/02/2025	1.88	1.88	1.9	1.9	1000@1.87	816@1.90	---	9,730	8	18,387.00	34,233.20	1.65	2.04	45101015	
21,364,000	1.12	0.4	---	---	21/08/2023	08/03/2023	---	ΛΑΜΨΑ (ΚΟ)	36.8	---	36.8	27/02/2025	36.8	36.8	36.8	36.8	50@36.20	184@36.80	---	316	3	11,628.80	786,195.20	36.6	38	40501025		
5,939,268	0.620	---	---	---	10/07/2003	03/01/2002	---	ΛΑΝΑΚΑΜ (ΚΟ)	0.95	---	0.95	27/02/2025	---	---	---	---	1000@0.950	71@0.990	---	---	---	---	5,642.30	0.895	1.11	40401020		
9,819,370	0.500	---	---	---	14/08/2007	09/01/2004	---	ΜΑΘΙΟΣ ΠΥΡΙΜΑΧΑ (ΚΟ)	0.718	-4.52	€	0.752	27/02/2025	0.71	0.71	0.75	0.718	763@0.690	1000@0.770	---	1,874	12	1,343.95	7,050.31	0.59	0.832	55101000	
32,188,050	0.700	---	---	---	21/07/2008	20/01/2000	---	ΜΟΥΖΑΚΗΣ (ΚΟ)	0.62	---	0.62	27/02/2025	---	---	---	---	300@0.610	219@0.665	---	---	---	---	19,956.59	0.605	0.695	55101020		
8,321,682	0.670	---	---	---	17/08/2007	23/11/1999	---	Ν. ΛΕΒΕΝΤΕΡΗΣ (ΚΟ)	0.23	---	0.23	27/02/2025	---	---	---	---	---	469@0.238	---	2023	---	---	2,423.87	0.22	0.288	55102010		
27,379,200	0.980	0.45	0.5001	---	01/08/2024	29/08/2022	---	ΠΛΑΣΤΙΚΑ ΚΡΗΤΗΣ (ΚΟ)	15.3	0.66	ρ	15.2	27/02/2025	15.3	15.3	15.3	15.3	275@15.10	906@15.30	---	1,025	2	15,682.50	418,901.76	14	15.3	50203015	
255,494,534	2.71	0.255	0.247	0.47	11/12/2024	30/09/2021	---	ΠΡΟΝΤΕΑ (ΚΟ)	6.15	---	6.15	27/02/2025	6.1	6.1	6.1	6.1	500@5.90	1386@6.10	---	110	1	671.00	1,571,291.38	5.8	6.7	35102000		
4,181,450	0.500	---	---	---	21/08/2000	05/03/2002	---	ΣΑΡΑΝΤΟΠΟΥΛΟΣ ΚΥΛ/ΜΥΛΟΙ (ΚΟ)	1.07	---	1.07	27/02/2025	1.05	1.05	1.14	1.14	1.052	---	559@1.14	---	---	430	3	452.40	4,474.15	0.965	1.14	45102020

Διαπραγματεύσιμα Αμοιβαία Κεφάλαια (Δ.Α.Κ.)

971,502	---	---	---	---	15/06/2016	---	ALPHA ETF FTSE Athex Large Cap	39.48	1.36	ρ	38.95	27/02/2025	38.98	38.71	39.48	39.48	39.205	1@39.38	498@39.47	---	---	2,050	112	80,370.50	---	35.74	39.9	12003
---------	-----	-----	-----	-----	------------	-----	--------------------------------	-------	------	---	-------	------------	-------	-------	-------	-------	--------	---------	-----------	-----	-----	-------	-----	-----------	-----	-------	------	-------

Επιτήρηση

89,078,604	0.040	---	---	---	07/07/2010	16/01/2024	5160	FRIGOGLOSS (ΚΟ)	0.238	-0.83	€	0.24	27/02/2025	0.238	0.238	0.238	0.238	2000@0.232	6800@0.238	---	2023	53,700	10	12,780.60	21,200.71	0.184	0.266	50204000	
13,191,620	0.620	---	---	---	04/08/2010	09/09/2002	5232	ΥΑΛCO - ΚΩΝΣΤΑΝΤΙΝΟΥ (ΚΟ)	0.162	---	0.162	27/02/2025	---	---	---	---	---	---	4838@0.146	---	---	---	---	---	2,137.04	0.146	0.162	40202020	
17,579,754	4.16	---	---	---	18/08/2006	02/08/2010	---	ΒΙΟΤΕΡ (ΚΟ)	0.25	---	0.25	27/02/2025	0.25	0.25	0.25	0.25	5000@0.230	4344@0.250	---	---	---	200	5	50.00	4,394.94	0.226	0.29	50101010	
15,842,391	1.51	---	---	---	15/07/2009	12/05/2000	5141	ΜΠΗΤΡΟΣ ΣΥΜΜΕΤΟΧΙΚΗ (ΚΟ)	0.555	-9.76	€	0.615	27/02/2025	0.555	0.555	0.555	0.555	---	3678@0.555	---	---	---	15,200	22	8,436.00	8,792.53	0.535	0.77	55102010
24,319,250	0.300	---	---	---	09/07/2002	04/07/2007	5165	ΠΡΟΔΕΥΤΙΚΗ (ΚΟ)	0.262	---	0.262	27/02/2025	0.266	0.266	0.266	0.266	3000@0.240	4040@0.266	---	---	---	1,500	3	399.00	6,371.64	0.246	0.376	50101010	
28,438,268	0.070	---	---	---	21/08/2006	24/11/1999	5253	ΣΠΥΡΟΥ ΑΓΡ. ΟΙΚ. (ΚΟ)	0.151	---	0.151	27/02/2025	---	---	---	---	2331@0.138	1500@0.166	---	---	---	---	---	---	4,294.18	0.138	0.16	45102010	
1,011,000	1.00	---	---	---	01/07/2004	11/12/2012	5193	ΤΡΙΑ ΑΛΦΑ (ΚΟ)	5	---	5	27/02/2025	---	---	---	---	---	---	150@4.90	---	2023	---	---	---	5,055.00	4.04	5	55101020	

Κατάσταση σε Αναστολή

65,326,268	0.530	---	---	---	04/07/2007	19/07/2006	4750	SAΤO ΑΕ (ΚΟ)	0.028	---	0.028	05/09/2024	---	---	---	---	---	---	---	---	---	---	---	---	1,829.14	0.028	0.028	40202015
3,961,300	1.28	---	---	---	29/06/2004	03/08/2000	5248	ΔΟΥΡΟΣ (ΚΟ)	0.25	---	0.25	24/04/2023	---	---	---	---	---	---	---	---	---	---	---	---	990.33	0.25	0.25	40204020
51,754,364	0.300	---	---	---	23/12/2003	24/01/2007	5197	ΕΠΙΛΕΚΤΟΣ (ΚΟ)	0.132	---	0.132	31/10/2024	---	---	---	---	---	---	---	---	---	---	---	---	6,831.58	0.132	0.132	55101020

**Σημειώσεις Χρεογράφων**

**Κωδικός Κείμενο σημείωσης**

- ( ) - Προσαρμοσμένα Μέρισματα λόγω διανομής Δωρεάν μετοχών.
- \* - Τελευταία προσαρμοσμένη τιμή κλεισίματος.
- [1] - Καθαρά μερίσματα.
- [2] - Στη στήλη "Ημερ. Αποκοπής τελευταίου δικαιώματος" αναφέρεται η Ημερομηνία εισαγωγής για Νέες Εταιρείες.
- [3] - Η Χρηματιστηριακή αξία αναφέρεται στο σύνολο των μετοχών
- [4] - Η κωδικοποίηση των Κλάδων Οικονομικής Δραστηριότητας του Χ.Α. παρουσιάζονται στο Παράρτημα Α
- [5] - Η Χρηματιστηριακή Αξία αναφέρεται στο σύνολο των κατηγοριών μετοχών (εφόσον έχουν εισαχθεί περισσότερες της μιας κατηγορίες) και δεν αναφέρεται σε επιμέρους κατηγορίες μετοχών μιας εταιρείας.
- [6] - P/E μεγαλύτερο του 100
- [7] - Τελευταία εικόνα του Βιβλίου Εντολών πριν το τέλος της συνεδρίασης
- [8] - Στην Αξία Συναλλαγών των Μετοχών περιλαμβάνονται όλοι οι τύποι Πακέτων

4750 - Μεταφορά στην Κατηγορία Επιτήρησης από 8/4/2011.

5093 - Μεταφορά στην Κατηγορία Επιτήρησης από 8/4/2015.

5141 - Μεταφορά στην Κατηγορία Επιτήρησης από 10/05/2017.

5160 - Μεταφορά στην Κατηγορία Επιτήρησης από 15/04/2016.

5165 - Μεταφορά στην Κατηγορία Επιτήρησης από 15/02/2018.

5193 - Μεταφορά στην κατηγορία Επιτήρησης από 25/10/2018.

5197 - Μεταφορά στην κατηγορία Επιτήρησης από 07/11/2018.

5232 - Μεταφορά στην Κατηγορία Επιτήρησης από 08/04/2011.

5248 - Μεταφορά στην κατηγορία Επιτήρησης από 06/09/2011.

5253 - Μεταφορά στην Επιτήρησης από 14/5/2021.

**Στοιχεία Συναλλαγών Πακέτων**

Χρεόγραφο	Όγκος πακέτου	Τιμή πακέτου	Αξία πακέτου	Ώρα έγκρισης	Σημείωση
ΕΘΝΙΚΗ ΤΡΑΠΕΖΑ (ΚΟ)	40,386	8.57	346,188.79	10:32:00	20
EUROBANK HOLDINGS (ΚΟ)	208,609	2.50	521,522.50	10:33:51	20
ΕΘΝΙΚΗ ΤΡΑΠΕΖΑ (ΚΟ)	110,000	8.60	945,780.00	10:54:36	20
ΟΠΑΠ (ΚΟ)	52,592	17.06	897,219.52	11:45:06	20
ΟΤΕ (ΚΟ)	56,007	14.65	820,502.55	11:57:54	20
ΙΝΤΕΡΤΕΚ (ΚΟ)	421,194	1.19	501,220.86	11:59:58	20
ΕΘΝΙΚΗ ΤΡΑΠΕΖΑ (ΚΟ)	100,000	8.59	859,000.00	12:31:48	20
EUROBANK HOLDINGS (ΚΟ)	347,000	2.48	859,519.00	12:32:32	20
JUMBO (ΚΟ)	18,230	26.40	481,272.00	13:55:01	20
EUROBANK HOLDINGS (ΚΟ)	148,801	2.51	373,788.11	13:58:57	20
ΤΡΑΠΕΖΑ ΟΡΤΙΜΑ BANK (ΚΟ)	16,500	14.10	232,650.00	14:06:15	20
ΤΡΑΠΕΖΑ ΟΡΤΙΜΑ BANK (ΚΟ)	16,500	14.10	232,650.00	14:06:37	20
ΤΡΑΠΕΖΑ ΟΡΤΙΜΑ BANK (ΚΟ)	51,999	14.10	733,185.90	14:07:31	20
ΕΘΝΙΚΗ ΤΡΑΠΕΖΑ (ΚΟ)	330,000	8.79	2,901,360.00	14:10:48	20
ΕΘΝΙΚΗ ΤΡΑΠΕΖΑ (ΚΟ)	458,000	8.80	4,032,232.00	14:12:36	20
BANK OF CYPRUS (ΚΟ)	75,000	5.34	400,500.00	14:30:57	20
BANK OF CYPRUS (ΚΟ)	75,000	5.36	402,000.00	14:31:22	20
LAMDA DEVELOPMENT(ΚΟ)	25,000	6.50	162,500.00	14:33:11	20
ΔΕΗ (ΚΟ)	90,817	13.02	1,181,983.26	15:01:28	20
ΕΘΝΙΚΗ ΤΡΑΠΕΖΑ (ΚΟ)	50,000	8.76	437,900.00	15:21:10	20
LAVIPHARM (ΚΟ)	112,950	0.780	88,101.00	16:36:37	20
EUROBANK HOLDINGS (ΚΟ)	1,118,937	2.50	2,800,699.31	17:10:42	20
ΑΚΤΟΡ Α.Ε. ΣΥΜ/ΧΩΝ (ΚΟ)	40,850	4.90	200,165.00	17:14:51	20
ΕΘΝΙΚΗ ΤΡΑΠΕΖΑ (ΚΟ)	80,000	8.92	713,920.00	17:19:53	20

**Σημειώσεις πακέτων**

- 9 - Μέθοδος 6-1 / Ειδική Χρέωση
- 10 - Μέθοδος 6-1 / Ειδική Χρέωση, Αυθημερόν Διακανονισμός
- 14 - Μέθοδος 6-3 / Πακέτο Αποκατάστασης, Ατελής αγορά και Πώληση
- 18 - Μέθοδος 6-2 / SPOT 1
- 19 - Μέθοδος 6-2 / SPOT 2
- 20 - Μέθοδος 6-1 και Μέθοδος 6-1 Αυθημερόν Διακανονισμός
- 21 - Άλλη Προσυμφωνημένη

## Στοιχεία Συναλλαγών Δικαιωμάτων

Ημερ. αποκοπής	Έναρξη εξάσκησης	Λήξη εξάσκησης	Λήξη διαπραγμάτευσης	Δικαιώματα	Κατωτ Τιμή	Ανωτ Τιμή	Τιμή κλεισ.	Τελευταία ζήτηση	Τελευταία προσφορά	Όγκος	Πράξεις	Αξία Συναλλαγών
----------------	------------------	----------------	----------------------	------------	------------	-----------	-------------	------------------	--------------------	-------	---------	-----------------

Δεν υπάρχουν Συναλλαγές Δικαιωμάτων.

## Στοιχεία Συναλλαγών Εκποιήσεων

Χρεόγραφα	Τύπος Χρεογράφου	Όγκος Συναλλαγών	Αριθμός Πράξεων	Αξία Συναλλαγών	Σημείωση
-----------	------------------	------------------	-----------------	-----------------	----------

Δεν πραγματοποιήθηκαν Εκποιήσεις Μετοχών.

## Σημειώσεις Εκποιήσεων

- Δημόσιος Ανοικτός Πλειστηριασμός
- Εκποίηση Ενσώματων Ονομαστικών Μετοχών
- Εκποίηση Αδιάθετων Κλασματικών Υπολοίπων



## Στοιχεία Ενεργητικού Διαπραγματεύσιμων Αμοιβαίων Κεφαλαίων (Δ.Α.Κ.)

	Ημερομηνία συναλλαγών	Δημιουργία / Εξαγορά	Αριθ. Μερ. (T-1)	Νέα Μερ. (T-1)	Εξαγορασθ. Μερ. (T-1)	Μερίδια (T) [1]	Αξία Ενεργητικού [2]	Καθαρή Τιμή	Μέρισμα /Μερίδιο	Ημερ. Αποκοπής
ALPHA ETF FTSE Athex Large Cap	28/02/2025	5,000	971,502	---	---	971,502	37,929,040.00	39.0416	1.35	01/07/2024

## Σημειώσεις Δ.Α.Κ.

[1] - Αριθμ. μεριδίων (T) = Αριθμ. μεριδίων (T-1) + Νεοεκδοθέντα μερίδια (T-1) - Εξαγορασθέντα μερίδια (T-1)

[2] - Περιλαμβάνονται και τα μερίδια που δημιουργήθηκαν / εξαγοράσθηκαν την ημέρα T-1.

Περιγραφή	Στοιχεία
Όνομασία Δ.Α.Κ.	ALPHA ETF FTSE Athex Large Cap
Σύμβολο Δ.Α.Κ. (GR)	ΑΔΑΚ
Σύμβολο Δ.Α.Κ. (EN)	AETF
ISIN Δ.Α.Κ.	GRF000153004
Κατηγορία Διαπραγμάτευσης	Διαπραγματεύσιμα Αμοιβαία Κεφάλαια (Δ.Α.Κ.)
Τύπος Δ.Α.Κ.	Μετοχών
Τρόπος διαχείρισης	Παθητικός
Επενδυτική Στρατηγική	Σκοπός της επενδυτικής πολιτικής του Αμοιβαίου Κεφαλαίου είναι η αναπαραγωγή της αποδόσεως του Δείκτη FTSE/X.A. Large Cap του Χρηματιστηρίου Αθηνών σε όρους Ευρώ, ακολουθώντας πλήρως και πανομοιότυπως τη σύνθεση του υποκείμενου Δείκτη.
Εκδότης	ΑΛΦΑ ASSET MANAGEMENT Α.Ε.Δ.Α.Κ.
Εταιρεία Διαχείρισης	ΑΛΦΑ ASSET MANAGEMENT Α.Ε.Δ.Α.Κ.
Ειδικοί Διαπραγματευτές	ΑΛΦΑ FINANCE Α.Χ.Ε.Π.Ε.Υ. , ΕΘΝΙΚΗ ΧΡΗΜΑΤΙΣΤΗΡΙΑΚΗ Α.Χ.Ε.Π.Ε.Υ.
Θεματοφύλακας	ΑΛΦΑ ΤΡΑΠΕΖΑ Α.Ε.
Σύμβολο Δείκτη (GR)	FTSE
Σύμβολο Δείκτη (EN)	FTSE
Όνομασία Δείκτη	FTSE/X.A. Large Cap
ISIN Δείκτη	GRI99201A006
Κλάσμα Δείκτη [1]	1/100
Αρχική Τιμή Μεριδίου	21.76
Συνολικός Αριθμός Μεριδίων [2]	971,502
Ημερομηνία πρώτης Έκδοσης	14/01/2008
Ημερομηνία έναρξης Διαπραγμάτευσης	24/01/2008
Νόμισμα Διαπραγμάτευσης	ΕΥΡΩ
Νόμισμα Ενεργητικού	ΕΥΡΩ
Αρχική Αξία Ενεργητικού [3]	3,000,000.00
Αριθμ. Μεριδίων για Δημιουργία-Εξαγορά [4]	5,000
Αμοιβή Διαχείρισης	0.375

**Σημειώσεις Δ.Α.Κ.**

[1] - Το κλάσμα της τιμής του δείκτη που αποτελεί η τιμή της πρώτης έκδοσης

[2] - Ο αριθμός μεριδίων που διαπραγματεύθηκαν στο Χρηματιστήριο την ημέρα T

[3] - Η αξία του ενεργητικού κατά την έκδοση

[4] - Ο αριθμός μεριδίων που απαιτείται κατά τη διαδικασία δημιουργίας εξαγοράς

## Ανακοινώσεις

Σύμφωνα με τον [Κανονισμό](#) του Χρηματιστηρίου Αθηνών, οι ανακοινώσεις των εκδοτριών είναι αναρτημένες στην επίσημη ιστοσελίδα του Ομίλου [www.athexgroup.gr](http://www.athexgroup.gr) και συγκεκριμένα στην ενότητα «Ενημέρωση – Ανακοινώσεις Εταιριών – [Ανακοινώσεις Εισηγμένων Εταιριών](#)».

Στο Ημερήσιο Δελτίο Τιμών (Η.Δ.Τ.) θα συνεχίσουν να δημοσιεύονται ανακοινώσεις των εκδοτριών σε εφαρμογή νόμων (όπως Ν 3461 / 2006 περί Δημοσίων Προτάσεων) ή εξειδικευμένων αποφάσεων της Επιτροπής Κεφαλαιαγοράς, πχ όπως

Απόφαση 4/278/12.8.2003 - Εταιρίες Επενδύσεων

Απόφαση 10Α/1038/30.10.2024 - Πρόσθετη πληροφόρηση για τη χρήση αντληθέντων κεφαλαίων

**Ομολογιακά Δάνεια Επιχειρήσεων – Οργανωμένη Αγορά (Μη Μετατρέψιμα)**

Πλήθος Εισηγμένων Ομολογιών	Ονομαστική αξία	Τιμή έκδοσης	Σημερινό επιτόκιο	Ημερ. λήξης	Διάρκεια (έτη)	Σημείωση	Τοκομερίδιο		Μον. Διασπ.	Ομόλογα Επιχειρήσεων	Δεδ. Τόκς	Αποδ./Λήξη	Κατωτ Τιμή	Ανωτ Τιμή	Τιμή κλεισ. Προηγ.	Κλείσιμο-ημ/νία	Όγκος	Αξία Συναλλαγών	Τελευταία εντολή			Μεγ έτους		
							Κοινό	Προτιμησιακό											Τιμή	Αγορ./ Πώλ.	Ημερομηνία		λαχ έτους	
250,000	1,000.00	1,000.00	2.45	16/11/2028	7	---	7	---	1	ΕΒΛΑΧΑΛΚΟΡ Α.Ε. (Μη μετατρέψιμο)	7.2819	3.3130	96.0000	96.2004	96.2004	96.0400	27/02/2025	68,000	65,864.41	96.2600	A	28/02/2025	94.5100	97.5000
320,000	1,000.00	1,000.00	3.40	21/07/2027	7	---	10	---	1	LAMDA DEVELOPMENT Α.Ε. (Μη μετατρέψιμο)	4.0611	3.4090	98.0300	99.2499	98.7665	98.4840	27/02/2025	133,000	131,818.52	98.1501	A	28/02/2025	97.6000	99.5999
200,000	1,000.00	1,000.00	2.10	27/10/2027	7	---	9	---	1	Ο.Π.Α.Π. Α.Ε. (Μη Μετατρέψιμο)	7.4083	2.6350	98.0000	98.1000	98.0400	98.0000	27/02/2025	5,000	4,939.04	98.0000	A	28/02/2025	96.0100	98.7000
200,000	1,000.00	1,000.00	1.90	23/03/2028	7	---	8	---	1	ΜΟΤΟΡ ΟΪΛ ΔΙΥΛΙΣΤΗΡΙΑ ΚΟΡΙΝΘΟΥ ΑΕ (Μη μετατρέψιμο)	8.6028	2.9410	96.0000	96.9900	96.4000	96.3950	27/02/2025	57,000	55,274.16	96.1000	A	28/02/2025	95.1501	97.0000
230,000	1,000.00	1,000.00	4.70	12/07/2029	7	---	6	---	1	LAMDA DEVELOPMENT Α.Ε. (Μη μετατρέψιμο)	6.6583	4.0690	100.2500	100.6000	100.4500	100.5060	27/02/2025	118,000	119,412.97	100.4500	A	28/02/2025	100.2500	103.2000
100,000	1,000.00	1,000.00	4.40	26/07/2029	7	---	6	---	1	CRPLP SHIPPING HOLDINGS PLC (Μη μετατρέψιμο)	4.5222	3.6190	101.3900	101.3900	101.3900	101.2800	27/02/2025	4,000	4,073.69	101.3000	A	28/02/2025	100.5000	105.2895
199,375	1,000.00	1,000.00	3.60	12/03/2026	7	---	12	---	1	ΑΕΡΟΠΟΡΙΑ ΑΙΓΑΙΟΥ Α.Ε. (Μη μετατρέψιμο)	17.4000	2.4730	100.0000	100.6000	100.6000	100.5330	27/02/2025	28,000	28,566.20	100.0100	A	28/02/2025	99.6862	101.0000
150,000	1,000.00	1,000.00	2.60	22/10/2026	7	---	11	---	1	ΤΕΡΝΑ ΕΝΕΡΓΕΙΑΚΗ Μ.Α.Ε.Χ. (Μη μετατρέψιμο)	9.6778	2.7720	99.0999	99.1000	99.1000	98.6000	27/02/2025	13,000	13,008.81	98.3000	A	28/02/2025	97.6272	99.1700
500,000	1,000.00	1,000.00	2.75	03/07/2027	7	---	10	---	1	ΓΕΚ ΤΕΡΝΑ Α.Ε. (Μη μετατρέψιμο)	4.6597	3.1620	98.0000	98.4500	98.1825	98.1000	27/02/2025	181,000	178,472.41	98.1000	A	28/02/2025	96.5000	98.4500
150,000	1,000.00	1,000.00	2.65	22/10/2026	5	---	7	---	1	CRPLP SHIPPING HOLDINGS PLC (Μη μετατρέψιμο)	9.8639	3.3040	98.0100	98.5000	98.4943	98.0100	27/02/2025	102,000	101,268.13	98.0600	A	28/02/2025	97.3000	98.5000
120,000	1,000.00	1,000.00	3.95	04/04/2025	7	---	14	---	1	ΓΕΚ ΤΕΡΝΑ Α.Ε. (Μη μετατρέψιμο)	16.6778	4.7130	---	---	---	99.8000	26/02/2025	---	---	99.8000	A	28/02/2025	99.5000	100.3000
120,000	1,000.00	1,000.00	2.65	06/12/2028	7	---	7	---	1	ΝΟΒΑΛ ΠΡΟΠΕΡΤΥ ΑΕΕΑΠ (Μη μετατρέψιμο)	6.5514	3.4120	96.0200	96.5000	96.4204	96.4500	27/02/2025	21,000	20,344.20	95.5285	A	28/02/2025	94.2301	97.0000
300,000	1,000.00	1,000.00	2.30	14/12/2028	7	---	7	---	1	ΓΕΚ ΤΕΡΝΑ Α.Ε. (Μη μετατρέψιμο)	5.0472	3.4690	95.1500	95.5000	95.1500	95.1000	27/02/2025	30,000	28,726.42	95.1200	A	28/02/2025	92.9502	95.7000
100,000	1,000.00	1,000.00	2.95	11/02/2027	5	---	7	---	1	SAFE BULKERS PARTICIPATIONS PLC (Μη μετατρέψιμο)	1.8028	3.1220	---	---	---	99.1480	27/02/2025	---	---	98.2500	A	28/02/2025	97.0001	99.9999
100,000	1,000.00	1,000.00	2.80	25/01/2027	5	---	7	---	1	PREMIA Α.Ε. (Μη μετατρέψιμο)	2.8778	3.6060	97.0000	97.9699	97.9699	97.0000	27/02/2025	27,000	26,316.20	96.8000	A	28/02/2025	96.2000	98.3000
500,000	1,000.00	1,000.00	4.00	10/07/2030	7	---	4	---	1	METLEN ENERGY & METALS Α.Ε. (Μη μετατρέψιμο)	6.0000	3.4130	101.4239	101.6900	101.6500	101.6700	27/02/2025	267,000	273,006.75	101.6000	A	28/02/2025	100.4600	101.9000
99,697	1,000.00	1,000.00	5.50	15/12/2028	5	---	3	---	1	IDEAL HOLDINGS Α.Ε. (Μη μετατρέψιμο)	12.0694	3.9640	104.1000	104.3000	104.2375	104.1000	27/02/2025	4,000	4,217.78	104.0000	A	28/02/2025	102.9732	104.3000
200,000	1,000.00	1,000.00	4.25	23/01/2029	5	---	3	---	1	AUTOHELLAS Α.Τ.Ε.Ε. (Μη μετατρέψιμο)	4.8403	3.5000	102.0300	102.0300	102.0300	101.6000	27/02/2025	2,000	2,050.28	101.5500	A	28/02/2025	100.7431	103.2000

**Σημειώσεις Εταιρικών Ομολόγων**

Ο Όγκος Συναλλαγών υπολογίζεται ως (Τεμάχια) \* (Ονομαστική Τιμή). Η Αξία Συναλλαγών υπολογίζεται ως (Τεμάχια) \* (Ονομαστική Τιμή) \* (Τιμή %) + (Δεδουλευμένοι Τόκοι).

Οι τιμές συναλλαγών των ομολόγων υπολογίζονται ως ποσοστό επί τοις εκατό (%) της ονομαστικής τους τιμής.

Όλα τα ομόλογα έχουν Ονομαστική Αξία εκπεφρασμένη σε Ευρώ (εκτός εάν σημειώνεται διαφορετικά).

**Ομολογιακά Δάνεια Επιχειρήσεων – Οργανωμένη Αγορά (Μη Μετατρέψιμα)**

Πλήθος Εισηγμένων Ομολογιών	Ονομαστική αξία	Τιμή έκδοσης	Σημερινό επιτόκιο	Ημερ. λήξης	Διάρκεια (έτη)	Σημείωση	Τοκομερίδιο		Μον. Διασπ.	Ομόλογα Επιχειρήσεων	Δεδ. Τόκος Αποδ./Λήξη		Κατωτ Τιμή	Ανωτ Τιμή	Τιμή κλεισ. Προηγ.	Κλείσιμο-ημ/νία	Όγκος	Αξία Συναλλαγών	Τελευταία εντολή			Μεγ έτους		
							Κοινό	Προτιμησιακό			Τιμή	Αγορ./ Πώλ.							Ημερομηνία	λαχ έτους				
130,000	1,000.00	1,000.00	6.00	27/02/2029	5	---	3	---	1	INTRALOT Α.Ε. (Μη μετατρέψιμο)	1.0000	4.8750	102.8000	102.9800	102.8000	102.9800	27/02/2025	130,000	133,808.60	102.7600	A	28/02/2025	101.0000	103.6000
300,000	1,000.00	1,000.00	2.30	20/07/2028	7	---	8	---	1	ΠΡΟΝΤΕΑ ΑΕΕΑΠ (Μη μετατρέψιμο)	2.8111	3.5350	94.9900	95.3000	95.3000	94.9000	27/02/2025	25,000	23,880.08	95.0000	A	28/02/2025	94.0000	95.3000

**Σημειώσεις Εταιρικών Ομολόγων**

Ο Όγκος Συναλλαγών υπολογίζεται ως (Τεμάχια) \* (Ονομαστική Τιμή). Η Αξία Συναλλαγών υπολογίζεται ως (Τεμάχια) \* (Ονομαστική Τιμή) \* (Τιμή %) + (Δεδουλευμένοι Τόκοι).

Οι τιμές συναλλαγών των ομολόγων υπολογίζονται ως ποσοστό επί τοις εκατό (%) της ονομαστικής τους τιμής.

Όλα τα ομόλογα έχουν Ονομαστική Αξία εκπεφρασμένη σε Ευρώ (εκτός εάν σημειώνεται διαφορετικά).

**Ομόλογα Ελληνικού Δημοσίου**

Πλήθος Εισηγμ. Ομολογιών	Ονομ. αξία	Σημερινό επιτόκιο	Υπολογισμός Δεδουλευμένων	Ημερ/νία Λήξης [1]	Διάρκεια (έτη)	Σημείωση	Ημερομηνία Πληρ.	Αξία τρέχοντος	Μον. Διασπ.	Ομόλογα Ελληνικού Δημοσίου	Κατωτ Τιμή	Ανωτ Τιμή	Τιμή κλεισ.	Προηγ. Κλείσιμο-ημ/νία	Όγκος	Αξία Συναλλαγών	Τελευταία εντολή Αγορ./ Πώλ. Ημερομηνία
3,000,000	1,000.00	4.13	Πργμ/Πργμ	15/06/2054	30	---	15/06	4.13	1	ΟΕΔ-ΣΤΘ-150654-30X-4,125-1,000	---	---	---	---	---	---	---
4,700,000	1,000.00	1.88	Πργμ/Πργμ	04/02/2035	15	---	04/02	1.88	1	ΟΕΔ-ΣΤΘ-040235-15X-1,875-1,000	---	---	---	---	---	---	---
6,000,000	1,000.00	0.75	Πργμ/Πργμ	18/06/2031	10	---	18/06	0.75	1	ΟΕΔ-ΣΤΘ-180631-10X-0,750-1,000	---	---	---	---	---	---	---
3,600,000	1,000.00	3.88	Πργμ/Πργμ	15/06/2028	5	---	15/06	3.88	1	ΟΕΔ-ΣΤΘ-150628-05X-3,875-1,000	---	---	---	---	---	---	---
5,962,747,327	1.00	3.75	Πργμ/Πργμ	30/01/2028	10	---	/02 - 01/02 - 31/	3.75	1	ΟΕΔ-ΣΤΘ-300128-10X-3,750-1,00	---	---	---	85.4610 13/07/2018	---	---	1.0000 A 28/11/2018
7,067,309,386	1.00	3.90	Πργμ/Πργμ	30/01/2033	15	---	/02 - 01/02 - 31/	3.90	1	ΟΕΔ-ΣΤΘ-300133-15X-3,900-1,00	---	---	---	78.6730 13/07/2018	---	---	1.0000 A 28/11/2018
5,622,848,349	1.00	4.00	Πργμ/Πργμ	30/01/2037	19	---	/02 - 01/02 - 31/	4.00	1	ΟΕΔ-ΣΤΘ-300137-19X-4,000-1,00	---	---	---	77.0370 13/07/2018	---	---	1.0000 A 28/11/2018
5,476,770,669	1.00	4.20	Πργμ/Πργμ	30/01/2042	24	---	/02 - 01/02 - 31/	4.20	1	ΟΕΔ-ΣΤΘ-300142-24X-4,200-1,00	---	---	---	77.7640 13/07/2018	---	---	1.0000 A 28/11/2018
4,950,000	1,000.00	3.38	Πργμ/Πργμ	15/06/2034	10	---	15/06	3.38	1	ΟΕΔ-ΣΤΘ-150634-10X-3,375-1,000	---	---	---	---	---	---	---
59,586,043	1.00	4.30	Πργμ/Πργμ	24/02/2026	14	---	24/02	4.30	1	ΟΕΔ-ΣΤΘ-240226-14X-2,000-1,00	---	---	---	10.0000 22/06/2015	---	---	---
41,118,344	1.00	4.30	Πργμ/Πργμ	24/02/2027	15	---	24/02	4.30	1	ΟΕΔ-ΣΤΘ-240227-15X-2,000-1,00	---	---	---	10.0000 22/06/2015	---	---	---
45,137,734	1.00	4.30	Πργμ/Πργμ	24/02/2028	16	---	24/02	4.30	1	ΟΕΔ-ΣΤΘ-240228-16X-2,000-1,00	---	---	---	10.0000 22/06/2015	---	---	---
61,768,888	1.00	4.30	Πργμ/Πργμ	24/02/2029	17	---	24/02	4.30	1	ΟΕΔ-ΣΤΘ-240229-17X-2,000-1,00	---	---	---	10.0000 22/06/2015	---	---	---
54,567,744	1.00	4.30	Πργμ/Πργμ	24/02/2030	18	---	24/02	4.30	1	ΟΕΔ-ΣΤΘ-240230-18X-2,000-1,00	---	---	---	10.0000 22/06/2015	---	---	---
37,541,515	1.00	4.30	Πργμ/Πργμ	24/02/2031	19	---	24/02	4.30	1	ΟΕΔ-ΣΤΘ-240231-19X-2,000-1,00	---	---	---	10.0000 22/06/2015	---	---	---
37,558,317	1.00	4.30	Πργμ/Πργμ	24/02/2032	20	---	24/02	4.30	1	ΟΕΔ-ΣΤΘ-240232-20X-2,000-1,00	---	---	---	10.0000 22/06/2015	---	---	---
37,473,732	1.00	4.30	Πργμ/Πργμ	24/02/2033	21	---	24/02	4.30	1	ΟΕΔ-ΣΤΘ-240233-21X-2,000-1,00	---	---	---	10.0000 22/06/2015	---	---	---
33,888,293	1.00	4.30	Πργμ/Πργμ	24/02/2034	22	---	24/02	4.30	1	ΟΕΔ-ΣΤΘ-240234-22X-2,000-1,00	---	---	---	10.0000 22/06/2015	---	---	---
35,177,800	1.00	4.30	Πργμ/Πργμ	24/02/2035	23	---	24/02	4.30	1	ΟΕΔ-ΣΤΘ-240235-23X-2,000-1,00	---	---	---	10.0000 22/06/2015	---	---	---
35,547,268	1.00	4.30	Πργμ/Πργμ	24/02/2036	24	---	24/02	4.30	1	ΟΕΔ-ΣΤΘ-240236-24X-2,000-1,00	---	---	---	10.0000 22/06/2015	---	---	---
40,246,306	1.00	4.30	Πργμ/Πργμ	24/02/2037	25	---	24/02	4.30	1	ΟΕΔ-ΣΤΘ-240237-25X-2,000-1,00	---	---	---	10.0000 22/06/2015	---	---	---
37,643,952	1.00	4.30	Πργμ/Πργμ	24/02/2038	26	---	24/02	4.30	1	ΟΕΔ-ΣΤΘ-240238-26X-2,000-1,00	---	---	---	10.0000 22/06/2015	---	---	---
36,977,100	1.00	4.30	Πργμ/Πργμ	24/02/2039	27	---	24/02	4.30	1	ΟΕΔ-ΣΤΘ-240239-27X-2,000-1,00	---	---	---	10.0000 22/06/2015	---	---	---
41,615,000	1.00	4.30	Πργμ/Πργμ	24/02/2040	28	---	24/02	4.30	1	ΟΕΔ-ΣΤΘ-240240-28X-2,000-1,00	---	---	---	10.0000 22/06/2015	---	---	---
42,227,208	1.00	4.30	Πργμ/Πργμ	24/02/2041	29	---	24/02	4.30	1	ΟΕΔ-ΣΤΘ-240241-29X-2,000-1,00	---	---	---	10.0000 22/06/2015	---	---	---
68,288,487	1.00	4.30	Πργμ/Πργμ	24/02/2042	30	---	24/02	4.30	1	ΟΕΔ-ΣΤΘ-240242-30X-2,000-1,00	---	---	---	10.0000 22/06/2015	---	---	---
4,500,000	1,000.00	3.88	Πργμ/Πργμ	12/03/2029	10	---	12/03	3.88	1	ΟΕΔ-ΣΤΘ-120329-10X-3,875-1,000	---	---	---	---	---	100.0000 A 15/10/2019	
4,500,000	1,000.00	0.00	Πργμ/Πργμ	12/02/2026	5	---	12/02	0.00	1	ΟΕΔ-ΣΤΘ-120226-05X-0,000-1,000	---	---	---	---	---	---	---
964,000	1,000.00	3.25	Πργμ/Πργμ	20/03/2025	6	---	20/03	3.25	1	ΟΕΔ-ΣΤΘ-200325-06X-3,250-1,000	---	---	---	---	---	---	---
2,100,000	1,000.00	3.55	Πργμ/Πργμ	20/03/2026	7	---	20/03	3.55	1	ΟΕΔ-ΣΤΘ-200326-07X-3,550-1,000	---	---	---	---	---	---	---
5,500,000	1,000.00	1.50	Πργμ/Πργμ	18/06/2030	10	---	18/06	1.50	1	ΟΕΔ-ΣΤΘ-180630-10X-1,500-1,000	---	---	---	---	---	---	---
3,500,000	1,000.00	4.38	Πργμ/Πργμ	18/07/2038	15	---	18/07	4.38	1	ΟΕΔ-ΣΤΘ-180738-15X-4,375-1,000	---	---	---	---	---	---	---
40,000	1,000.00	3.91	FLR Πργμ/360	18/09/2025	1	---	18/09 - 18/03	---	1	ΟΕΔ-ΚΥΜ-180925-01X-3,915-1,000	---	---	---	---	---	---	---
5,364,250	1,000.00	3.25	Πργμ/Πργμ	20/03/2050	30	---	20/03	3.25	1	ΟΕΔ-ΣΤΘ-200350-30X-3,250-1,000	---	---	---	---	---	---	---

**Σημειώσεις Ομολόγων Ελλ. Δημοσίου**

Ο Όγκος Συναλλαγών υπολογίζεται ως (Τεμάχια) \* (Ονομαστική Τιμή). Η Αξία Συναλλαγών υπολογίζεται ως (Τεμάχια) \* (Ονομαστική Τιμή) \* (Τιμή %) + (Δεδουλευμένοι Τόκοι)

Η Αξία του τρέχοντος τοκομεριδίου για τις εκδόσεις Ονομαστικής Αξίας 0,01 ευρώ, αναφέρεται σε Ονομαστική Αξία 100 ευρώ.

FLR (= Floating Interest Rate) Ομόλογο Μεταβλητού Επιτοκίου.

[1] - Η Ημερομηνία Λήξης της τοκοφόρου περιόδου και η Ημερομηνία Πληρωμής του τοκομεριδίου.

**Ομόλογα Ελληνικού Δημοσίου**

Πλήθος Εισηγμ. Ομολογιών	Ονομ. αξία	Σημερινό επιτόκιο	Υπολογισμός Δεδουλευμένων	Ημερ/νία Λήξης [1]	Διάρκεια (έτη)	Σημείωση	Ημερομηνία Πληρ.	Αξία τρέχοντος	Μον. Διαπρ.	Ομόλογα Ελληνικού Δημοσίου	Κατωτ Τιμή	Ανωτ Τιμή	Τιμή κλεισ.	Προηγ. Κλείσιμο-ημ/νία	Όγκος	Αξία Συναλλαγών	Τελευταία εντολή Αγορ./ Πώλ. Ημερομηνία
4,250,000	1,000.00	3.63	Πργμ/Πργμ	15/06/2035	10	---	15/06	3.63	1	ΟΕΔ-ΣΤΘ-150635-10X-3,625-1000,00	---	---	---	---	---	---	---
3,924,361	1,000.00	2.00	Πργμ/Πργμ	22/04/2027	7	---	22/04	2.00	1	ΟΕΔ-ΣΤΘ-220427-07X-2,000-1,000	---	---	---	---	---	---	99.9000 A 22/04/2020
2,500,000	1,000.00	1.88	Πργμ/Πργμ	23/07/2026	7	---	23/07	1.88	1	ΟΕΔ-ΣΤΘ-230726-07X-1,875-1,000	---	---	---	---	---	---	---
4,900,000	1,000.00	4.25	Πργμ/Πργμ	15/06/2033	10	---	15/06	4.25	1	ΟΕΔ-ΣΤΘ-150633-10X-4,250-1,000	---	---	---	---	---	---	---
3,500,000	1,000.00	1.88	Πργμ/Πργμ	24/01/2052	30	---	24/01	1.88	1	ΟΕΔ-ΣΤΘ-240152-30X-1,875-1,000	---	---	---	---	---	---	---
3,700,000	1,000.00	1.75	Πργμ/Πργμ	18/06/2032	10	---	18/06	1.75	1	ΟΕΔ-ΣΤΘ-180632-10X-1,750-1,000	---	---	---	---	---	---	---
2,200,000	1,000.00	1.13	FLR Πργμ/360	15/12/2027	5	---	- 15/12 - 15/03 -	---	1	ΟΕΔ-ΚΥΜ-151227-05X-1,130-1,000	---	---	---	---	---	---	102.1600 A 30/12/2022

**Σημειώσεις Ομολόγων Ελλ. Δημοσίου**

Ο Όγκος Συναλλαγών υπολογίζεται ως (Τεμάχια) \* (Ονομαστική Τιμή). Η Αξία Συναλλαγών υπολογίζεται ως (Τεμάχια) \* (Ονομαστική Τιμή) \* (Τιμή %) + (Δεδουλευμένοι Τόκοι)

Η Αξία του τρέχοντος τοκομεριδίου για τις εκδόσεις Ονομαστικής Αξίας 0,01 ευρώ, αναφέρεται σε Ονομαστική Αξία 100 ευρώ.

FLR (= Floating Interest Rate) Ομόλογο Μεταβλητού Επιτοκίου.

[1] - Η Ημερομηνία Λήξης της τοκοφόρου περιόδου και η Ημερομηνία Πληρωμής του τοκομεριδίου.





## Ημερήσιο Δελτίο Τιμών

Ενότητα 5: Ομόλογα Ελληνικού Δημοσίου Διαπραγματεύσιμα με τη Μέθοδο Εκφώνησης - Αντιφώνησης

Έτος: 146 Αύξων Αριθμός Συνεδρίασης: 41

Παρασκευή, 28 Φεβρουαρίου, 2025

Ομόλογα σε Κυκλοφορία	Νόμισμα / Ελάχιστη διαπραγ.	Ημερομηνία Πληρ.	Αξία τρέχοντος τοκομεριδίου	Σημείωση	Τοκομερίδιο	Μονάδα διαπίσης	Ημερ/νία Έκδοσης	Διάρκεια (έτη)	Σημερινό επιτόκιο	Υ.Δ.Τ σε ημέρες	Ομόλογα	Τελευταία τιμή προηγ.	Τελευτ. Τιμή	Εκφ. τοις μετρητοίς (€) Αγορ. / Πώλ	μετρητοίς (€) Ημερομηνία	Συναλλαγές σε τμχ	Ελάχιστο ζωής	Μέγιστο ζωής	
0	GBP / 10	01/12	0.25	---	68	1	01/12/1928	100	2.5	360	Ε.Κ.Τ.Ε.	---	---	---	---	---	---	---	
103,746	GBP / 10	01/12	0.25	---	66	1	01/12/1930	98	2.5	360	Ε.Κ.Τ.Ε. σειρά	2.27	05/02/1996	2.27	Π	05/02/1996	---	2.27	2.27

### Νομικών Προσώπων και Εταιρειών σε Συνάλλαγμα και Ευρο

#### Σημειώσεις Ομολόγων Ελλ. Δημοσίου

Υ.Δ.Τ: Υπολογισμός Δεδουλευμένων Τόκων.

FLR (= Floating Interest Rate) Ομόλογο Μεταβλητού Επιτοκίου.

Η ελάχιστη διαπραγματεύσιμη Ονομαστική Αξία για όλους τους Άυλους Τίτλους του Δημοσίου είναι τα 100 Ευρώ.

(μφρ-0)

**Πίνακας Μελών Χρηματιστηρίου Αθηνών και Μελών ΕΤ.ΕΚ.**

Επωνυμία	Διεύθυνση	Τηλέφωνο	Φαξ	Αγορά Μετοχών			Αγορά Παραγώγων		Μέλη ΕΤ.ΕΚ.	
				Μέλος Αγοράς	Μέλος εξ Αποστάσεως	Ειδικός Διαπρήτης	Διαπρήτης	Ειδικός Διαπρήτης	Γενικό Εκκαθ/στικό	Άμεσο Εκκαθ/στικό
AEONIC SECURITIES C.I.F. P.L.C.	ΛΑΪΟΥ 6, ΓΡ. 301B, ANNA COURT ,	35725337600		a						
ARGUS STOCKBROKERS LTD	25 ΛΕΩΦΟΡΟΣ ΔΗΜΟΣΘΕΝΗ ΣΕΒΕΡΗ 25 ,	0035722717000		a	a		a			
ATHLOS CAPITAL INVESTMENT SERVICES LTD	17 STASINOU AVENUE,BEDIZIA TOWER, 6TH & 7TH FL. ,	35722110777		a	a					
ATLANTIC SECURITIES LTD	ΠΡΟΔΡΟΜΟΥ 37 37,	0035722445400		a	a					
ΑΧΟΝ ΧΡΗΜΑΤΙΣΤΗΡΙΑΚΗ Α.Ε.Π.Ε.Υ.	ΣΤΑΔΙΟΥ 48 48, ΑΘΗΝΑ	2103363800		a			a			
ΒΕΤΑ ΧΡΗΜΑΤΙΣΤΗΡΙΑΚΗ Α.Ε.Π.Ε.Υ.	Λ.ΑΛΕΞΑΝΔΡΑΣ 29 29 , ΑΘΗΝΑ	210 6478900		a		a	a			a
BNP PARIBAS S.A.	ΛΑΜΨΑΚΟΥ 2 , ΑΘΗΝΑ	2107468525							a	
BOFA SECURITIES EUROPE SA	51 RUE LA BOÏTIE ,	+33 153655555		a	a					
CITIGROUP GLOBAL MARKETS EUROPE AG	REUTERWEG 16 16,	+49 691366-0		a	a					
CITIGROUP GLOBAL MARKETS LIMITED	33 CANADA SQUARE -CANARY WHARF 1,	+44 02079864000		a						
CREDIT SUISSE BANK (EUROPE), S.A.	CALLE AYALA 42, 3A PLANTA-B MADRID ,	+34917916000		a						
CREDIT SUISSE SECURITIES (EUROPE) LIMITED	ONE CABOT SQUARE 1 , LONDON	+44 2078888888		a						
DEUTSCHE BANK AG	GREAT WINCHESTER STREET 1 , LONDON	+44 20 754 54209	00441133361437		a					
EUROBANK EQUITIES ΜΟΝΟΠΡΟΣΩΠΗ Α.Ε.Π.Ε.Υ.	ΦΙΛΕΛΛΗΝΩΝ 10 & ΞΕΝΟΦΩΝΤΟΣ 13 , ΑΘΗΝΑ	2103720425		a		a	a			a
EUROCORP Α.Ε.Π.Ε.Υ.	ΠΛ.ΦΙΛΙΚΗΣ ΕΤΑΙΡΕΙΑΣ 14 14, ΑΘΗΝΑ	2107263600		a			a			a
EUROTRUST ΧΡΗΜΑΤΙΣΤΗΡΙΑΚΗ Α.Ε.Π.Ε.Υ.	ΣΕΒΑΣΤΟΥΠΟΛΕΩΣ 113 113, ΑΘΗΝΑ	2103363100		a						
EUROXX ΧΡΗΜΑΤΙΣΤΗΡΙΑΚΗ Α.Ε.Π.Ε.Υ.	ΠΑΛΛΑΙΟΛΟΓΟΥ 7, ΧΑΛΑΝΔΡΙ	(210)-6879400	(210)-6879401	a		a	a			a
	ΠΑΛΛΑΙΟΛΟΓΟΥ 7, ΧΑΛΑΝΔΡΙ	+30 2106879400	210-6879401							
FREEDOM FINANCE EUROPE LTD	ΧΡΗΣΤΑΚΗ ΚΡΑΝΟΥ 20 ,	035725257786		a	a					
GLOBAL CAPITAL SECURITIES & FINANCIAL SERVICES LTD	Λ.ΑΡΧΙΕΠΙΣΚΟΠΟΥ ΜΑΚΑΡΙΟΥ Γ50 50,	0035722710710		a	a					
GREENPOST TRADING EUROPE LTD	KIMONOS 3, ACROPOLIS MANSIONS, 2ND FLOOR, FLAT/OFFICE 202 ,	035722521389		a	a					
HSBC CONTINENTAL EUROPE	Λ.ΜΕΣΣΟΓΕΙΩΝ 109-111 109-111,	2106960000							a	
INDEX ΧΡΗΜΑΤΙΣΤΗΡΙΑΚΗ Α.Ε.Π.Ε.Υ.	ΔΡΑΓΑΤΣΑΝΙΟΥ 6 6, ΑΘΗΝΑ	2103213920		a						
LAIKI FINANCIAL SERVICES LTD	ΛΕΩΦ. ΒΥΡΩΝΟΣ 26, ΛΕΥΚΩΣΙΑ ΚΥΠΡΟΥ	357 22367367	357 22718567		a					
MEGA EQUITY SECURITIES & FINANCIAL SERVICES PUBLIC LTD	ΛΕΩΦ.ΓΡΙΒΑ ΔΙΓΕΝΗ 42-44 42-44,	0035722711711		a	a		a			
MERIT ΧΡΗΜΑΤΙΣΤΗΡΙΑΚΗ Α.Ε.Π.Ε.Υ.	ΣΟΦΟΚΛΕΟΥΣ 5 5, ΑΘΗΝΑ	2141008814		a		a	a			a
MERRILL LYNCH INTERNATIONAL	2 KING EDWARD STREET 2 , LONDON	+44 20276281000		a						
NUNTIUS ΧΡΗΜΑΤΙΣΤΗΡΙΑΚΗ ΜΟΝΟΠΡ.Α.Ε.Π.Ε.Υ.	ΔΡΑΓΑΤΣΑΝΙΟΥ 6 6, ΑΘΗΝΑ	2103350599		a			a			
ONE PLUS CAPITAL LIMITED	75 PRODROMOU AVENUE NICOSIA 1307 ,	35722873760		a	a					
PROCHOICE CHRIMATISTIRIAKI LTD	ΛΕΩΦ.ΣΠΥΡΟΥ ΚΥΠΡΙΑΝΟΥ 57, ΑΚΙΝΗΤΑ Φ 57,	035724661192		a	a					
SHARELINK SECURITIES & FINANCIAL SERVICES LTD	HOUSE-ΘΕΟΤΟΚΗ 6 ΜΕΓΑΡΟ ΕΛΛΗΝΑ 6 ,	+357 22554200		a			a			
SOCIETE GENERALE S.A.	17 COURS VALMY, CEDEX ,	+157290504		a	a		a			

**Πίνακας Μελών Χρηματιστηρίου Αθηνών και Μελών ΕΤ.ΕΚ.**

Επωνυμία			Αγορά Μετοχών			Αγορά Παραγώγων		Μέλη ΕΤ.ΕΚ.	
Διεύθυνση	Τηλέφωνο	Φαξ	Μέλος Αγοράς	Μέλος εξ Αποστάσεως	Ειδικός Διαπρήτης	Διαπρήτης	Ειδικός Διαπρήτης	Γενικό Εκκαθιστικό	Άμεσο Εκκαθιστικό
<b>SOLIDUS SECURITIES Α.Ε.Π.Ε.Υ.</b>			a			a			a
ΛΟΥΙΖΗΣ ΡΙΑΝΚΟΥΡ 64 64, ΑΘΗΝΑ	2106900605								
<b>THE CYPRUS INVESTMENT &amp; SECURITIES CORPORATION LTD</b>			a	a					
1 AG. ΠΡΟΚΟΡΙΟΥ & POSIDONOS 1ST FLOOR 154,	0035722121700								
<b>UBS EUROPE SE</b>			a	a					
OPERNTURM, BOCKENHEIMER LANDSTRASSE 2-4 ,	496921790								
<b>UBS LIMITED</b>				a					
FINSBURY AVENUE 1 , LONDON	+44 2075687135								
<b>VIGOR FINANCE Α.Ε.Π.Ε.Υ.</b>			a		a	a	a		
ΨΥΧΑΡΗ 14 , ΝΕΟ ΨΥΧΙΚΟ	2106718400								
<b>Α. ΣΑΡΡΗΣ ΧΡΗΜΑΤΙΣΤΗΡΙΑΚΗ Α.Ε.Π.Ε.Υ</b>			a						
ΔΡΑΓΑΤΣΑΝΙΟΥ 6 6, ΑΘΗΝΑ	2103367700								
<b>ΑΛΦΑ FINANCE ΜΟΝΟΠΡΟΣΩΠΗ ΑΕΠΕΥ</b>			a		a	a	a		a
ΠΑΝΕΠΙΣΤΗΜΙΟΥ 45 5, ΑΘΗΝΑ	2103677400								
<b>ΑΛΦΑ ΤΡΑΠΕΖΑ ΑΝΩΝΥΜΗ ΕΤΑΙΡΙΑ</b>								a	
ΣΤΑΔΙΟΥ 40 , ΑΘΗΝΑ	2103260000								
<b>Γ. Α. ΠΕΡΒΑΝΑΣ ΧΡΗΜΑΤΙΣΤΗΡΙΑΚΗ Α.Ε.Π.Ε.Υ</b>			a						
ΣΟΦΟΚΛΕΟΥΣ 7-9 7-9, ΑΘΗΝΑ	2103727200								
<b>ΕΘΝΙΚΗ ΤΡΑΠΕΖΑ ΤΗΣ ΕΛΛΑΔΟΣ Α.Ε.</b>			a		a	a		a	
ΑΚΑΔΗΜΙΑΣ 68, ΑΘΗΝΑ	(210)-3328817	(210)-3328678							
ΑΙΟΛΟΥ 86, ΑΘΗΝΑ	(210)-3341000	(210)-3228187							
<b>ΕΘΝΙΚΗ ΧΡΗΜΑΤΙΣΤΗΡΙΑΚΗ ΜΟΝΟΠΡΟΣΩΠΗ ΑΕΠΕΥ</b>			a		a	a	a		
ΛΕΩΦΟΡΟΣ ΑΘΗΝΩΝ 128-132 & ΙΦΙΓΕΝΙΑΣ 66, ΑΘΗΝΑ	2103328784								
<b>ΕΛΛΗΝΙΚΗ ΤΡΑΠΕΖΑ (ΕΠΕΝΔΥΣΕΙΣ) ΛΤΔ</b>				a					
ΛΕΩΦ.ΚΥΡΙΑΚΟΥ ΜΑΤΣΗ 31 - ΤΘ 24747 , ΛΕΥΚΩΣΙΑ ΚΥΠΡΟΥ	+357 22500100	357 22500110							
<b>ΕΛΛΗΝΟΑΜΕΡΙΚΑΝΙΚΗ ΧΡΗΜΑΤΙΣΤΗΡΙΑΚΗ ΑΕΠΕΥ</b>			a		a	a			a
ΑΝΔΡΕΑ ΠΑΠΑΝΔΡΕΟΥ 27 27, ΜΑΡΟΥΣΙ	2103311100								
<b>Ι. Χ. ΜΑΥΡΙΚΗΣ ΧΡΗΜΑΤΙΣΤΗΡΙΑΚΗ Α.Ε.Π.Ε.Υ</b>			a						
ΣΟΦΟΚΛΕΟΥΣ 5 5, ΑΘΗΝΑ	2103216730								
<b>ΚΑΠΠΑ ΧΡΗΜΑΤΙΣΤΗΡΙΑΚΗ Α.Ε.Π.Ε.Υ.</b>			a			a			
ΒΑΛΛΩΡΙΤΟΥ 15 15, ΑΘΗΝΑ	2103678600								
<b>ΚΑΡΑΜΑΝΟΦ ΧΡΗΜΑΤΙΣΤΗΡΙΑΚΗ Α.Ε.Π.Ε.Υ.</b>			a						
ΠΛ.ΑΓ.ΘΕΟΔΩΡΩΝ 2 2, ΑΘΗΝΑ	2103212947								
<b>ΚΥΚΛΟΣ ΧΡΗΜΑΤΙΣΤΗΡΙΑΚΗ Α.Ε.Π.Ε.Υ.</b>			a			a			
ΧΑΡΙΛΑΟΥ ΤΡΙΚΟΥΠΗ 6-8-10 39, ΑΘΗΝΑ	2103364300								
<b>ΛΕΩΝ ΔΕΠΟΛΑΣ ΧΡΗΜΑΤΙΣΤΗΡΙΑΚΗ Α.Ε.Π.Ε.Υ.</b>			a		a	a			
ΧΡΗΣΤΟΥ ΛΑΔΑ 1 1, ΑΘΗΝΑ	2103213276 -28								
<b>Ν. ΧΡΥΣΟΧΟΙΔΗΣ ΧΡΗΜΑΤΙΣΤΗΡΙΑΚΗ Α.Ε.Π.Ε.Υ</b>			a			a			a
ΣΟΦΟΚΛΕΟΥΣ 7-9 7-9, ΑΘΗΝΑ	2103213913								
<b>ΠΑΓΚΡΗΤΙΑ ΤΡΑΠΕΖΑ ΑΝΩΝΥΜΗ ΕΤΑΙΡΕΙΑ</b>								a	
ΙΚΑΡΟΥ 5 ,	2810338746								
<b>ΠΑΝΤΕΛΑΚΗΣ ΧΡΗΜΑΤΙΣΤΗΡΙΑΚΗ Α.Ε.Π.Ε.Υ</b>			a		a	a	a		
ΕΘΝΙΚΗΣ ΑΝΤΙΣΤΑΣΕΩΣ 57, ΚΤΙΡΙΟ Β 57, ΧΑΛΑΝΔΡΙ	2106965000								
<b>ΠΕΙΡΑΙΩΣ ΜΟΝΟΠΡΟΣΩΠΗ Α.Ε.Π.Ε.Υ.</b>			a		a	a	a		a
ΣΤΑΔΙΟΥ 10 10, ΑΘΗΝΑ	2103354100								
<b>ΣΤ. ΕΜ. ΛΑΥΡΕΝΤΑΚΗΣ ΧΡΗΜΑΤΙΣΤΗΡΙΑΚΗ Α.Ε.Π.Ε.Υ.</b>			a						
ΣΟΦΟΚΛΕΟΥΣ 7-9 7-9, ΑΘΗΝΑ	2103213336								
<b>ΤΡΑΠΕΖΑ EUROBANK ΑΕ</b>								a	
ΟΘΩΝΟΣ 8 , ΑΘΗΝΑ	2144043907								
<b>ΤΡΑΠΕΖΑ ΟΡΤΙΜΑ BANK Α.Ε.</b>			a		a	a	a	a	
ΑΙΓΙΑΛΕΙΑΣ 32 & ΠΑΡΑΔΕΙΣΟΥ , ΜΑΡΟΥΣΙ	210 8173000								
<b>ΤΡΑΠΕΖΑ ΠΕΙΡΑΙΩΣ ΑΝΩΝΥΜΟΣ ΕΤΑΙΡΕΙΑ</b>			a			a		a	
ΑΜΕΡΙΚΗΣ 4 , ΑΘΗΝΑ	2103335000								

## Γνωστοποιήσεις Συναλλαγών - Κατάλογος Υπόχρεων Προσώπων

Ημερομηνία Υποβολής [1]	Επωνυμία	Λόγος Υποβολής [2]	Υπόχρεος	Ιδιότητα Υποχρέου	Σχέση με τον Υπόχρεο	Ημερομηνία Συναλλαγής	Αγορά	Όγκος Συναλλαγών	Αξία Συναλλαγών	Φύση Συναλλαγής [3]	Είδος Χρηματικού μέσου	Παρατηρήσεις [4]
28/02/2025	LAMDA DEVELOPMENT A.E.	B	ΚΑΤΣΟΣ ΒΑΣΙΛΕΙΟΣ	Μέλος ΔΣ Μη Εκτελεστικό	Συνδεδεμένο Νομικό Πρόσωπο	24/02/2025	AΞΙΩΝ ΧΑ	5,766,100	39,211,699.00	Π	Μετοχή	1

## Σημειώσεις Γνωστοποιήσεων Συναλλαγών

Για περισσότερες πληροφορίες επί των γνωστοποιήσεων συναλλαγών επισκεφτείτε την ιστοσελίδα <http://athexgroup.gr/el/web/guest/companies-info-trade-notifications>

[1] - Η Ημερομηνία Υποβολής αφορά την Ημερομηνία που η Γνωστοποίηση παρελήφθη από το Χ.Α.

[2] - Λόγος Υποβολής: Α: Πρόσωπο που ασκεί Διευθυντικά καθήκοντα, Β: Πρόσωπο που έχει στενό δεσμό με πρόσωπο που ασκεί Διευθυντικά καθήκοντα.

[3] - Φύση Συναλλαγής: Α: Αγορά, Π: Πώληση.

[4] - Παρατηρήσεις: 1 - Λόγω Συμμετοχής σε ΑΜΚ, 2 - Λόγω Εξάσκησης Δικαιώματος Προαίρεσης αγοράς μετοχών που παρέχεται στο προσωπικό, 3 - Λόγω Δωρεάς, 4 - Λόγω Συγχώνευσης ή Διάσπασης κλπ, 5 - Λόγω Μετατροπής ή Ανταλλαγής Ομολογιών, 6 - Ανταλλαγή Λόγω Προαιρετικής Δημόσιας Πρότασης.

Υποκείμενη Αγορά				Αγορά Παραγώγων													
Ανωτ Τιμή	Κατωτ Τιμή	Τιμή κλεισ.	Μεταβ.	Μήνας Παράδοσης	Ανοιγμα	Ανωτ Τιμή	Κατωτ Τιμή	Τελ Τιμή	Τιμή κλεισ.	Τελευταία ζήτηση	Τελευταία προσφορά	Τιμή Εκκαθάρισης <sup>1</sup>	Υψηλό ζωής	Χαμηλό ζωής	Πράξεις	Όγκος	Ανοικτές θέσεις
<b>FTSE/X.A. Large Cap</b>				(Μονάδα Διαπραγμάτευσης: 1 Μονάδα Δείκτη x 2€, Χρηματικός Διακανονισμός)													
3,946.21	3,873.90	3,942.39	0.80%	Μάρτιος 2025	3,906.75	3,944.25	3,866.00	3,939.75	3,939.75	---	---	---	3,984.75	---	230	921	5,414
				Απρίλιος 2025	3,896.50	3,944.50	3,868.00	3,944.50	3,944.50	---	---	---	3,980.00	---	24	47	152
				Μάιος 2025	---	---	---	---	3,928.00	---	---	---	---	---	---	---	---
				Ιούνιος 2025	---	---	---	---	3,935.50	---	---	---	---	---	---	---	---
				Σεπτέμβριος 2025	---	---	---	---	3,955.25	---	---	---	---	---	---	---	---
				Δεκέμβριος 2025	---	---	---	---	3,975.00	---	---	---	---	---	---	---	---
<b>FTSE/X.A. Τράπεζες</b>				(Μονάδα Διαπραγμάτευσης: 1 Μονάδα Δείκτη x 15€, Χρηματικός Διακανονισμός)													
1,505.02	1,447.75	1,492.07	2.07%	Μάρτιος 2025	1,461.25	1,495.00	1,461.25	1,494.75	1,494.75	---	---	---	1,495.00	---	11	239	1,637
				Ιούνιος 2025	---	---	---	---	1,471.00	---	---	---	---	---	---	---	---
				Σεπτέμβριος 2025	---	---	---	---	1,478.50	---	---	---	---	---	---	---	---
				Δεκέμβριος 2025	---	---	---	---	1,485.75	---	---	---	---	---	---	---	---
<b>MSCI GREECE REBASED</b>				(Μονάδα Διαπραγμάτευσης: 1 Μονάδα Δείκτη x 2€, Χρηματικός Διακανονισμός)													
6,228.49	6,067.53	6,213.88	1.48%	Μάρτιος 2025	---	---	---	---	6,119.75	---	---	---	6,149.25	---	---	---	---
				Απρίλιος 2025	---	---	---	---	6,119.75	---	---	---	6,149.25	---	---	---	---
				Μάιος 2025	---	---	---	---	6,116.75	---	---	---	6,146.25	---	---	---	---
				Ιούνιος 2025	---	---	---	---	6,116.75	---	---	---	6,146.25	---	---	---	---
				Ιούλιος 2025	---	---	---	---	6,171.50	---	---	---	---	---	---	---	---
				Αύγουστος 2025	---	---	---	---	6,181.00	---	---	---	---	---	---	---	---
				Σεπτέμβριος 2025	---	---	---	---	6,192.75	---	---	---	---	---	---	---	---
				Δεκέμβριος 2025	---	---	---	---	6,223.75	---	---	---	---	---	---	---	---

Σημειώσεις Παραγώγων

Τις τιμές εκκαθάρισης και τις τελικές ανοικτές θέσεις μπορείτε να τις ανακτήσετε στο ακόλουθο path <http://www.helex.gr/el/web/guest/statistics-end-of-day-derivatives>

Υποκείμενη Αγορά				Αγορά Παραγώγων													
Ανωτ Τιμή	Κατωτ Τιμή	Τιμή κλεισ.	Μεταβ.	Μήνας Παράδοσης	Άνοιγμα	Ανωτ Τιμή	Κατωτ Τιμή	Τελ Τιμή	Τιμή κλεισ.	Τελευταία ζήτηση	Τελευταία προσφορά	Τιμή Εκκαθάρισης*	Υψηλό ζωής	Χαμηλό ζωής	Πράξεις	Όγκος	Ανοικτές θέσεις
(Μέγεθος Συμβολαίου: 100 Χρεόγραφα, Φυσική Παράδοση)																	
<b>ALPHA ΥΠΗΡΕΣΙΩΝ ΣΥΜΜ (ΚΟ)</b>				Μάρτιος 2025	1.82	1.96	1.82	1.94	1.94	---	---	---	1.96	---	1,000	56,434	140,460
1.95	1.821	1.9475	5.84%	Ιούνιος 2025	1.91	1.94	1.90	1.94	1.94	---	---	---	1.94	---	10	140	1,170
				Σεπτέμβριος 2025	---	---	---	---	1.86	---	---	---	---	---	---	---	---
				Δεκέμβριος 2025	---	---	---	---	1.87	---	---	---	---	---	---	---	---
(Μέγεθος Συμβολαίου: 100 Χρεόγραφα, Φυσική Παράδοση)																	
<b>AUTOHELLAS (ΚΟ)</b>				Μάρτιος 2025	10.76	10.76	10.76	10.76	10.76	---	---	---	11.32	---	1	1	135
10.84	10.62	10.62	-1.12%	Ιούνιος 2025	---	---	---	---	10.81	---	---	---	---	---	---	---	---
				Σεπτέμβριος 2025	---	---	---	---	10.86	---	---	---	---	---	---	---	---
				Δεκέμβριος 2025	---	---	---	---	10.92	---	---	---	---	---	---	---	---
(Μέγεθος Συμβολαίου: 100 Χρεόγραφα, Φυσική Παράδοση)																	
<b>BANK OF CYPRUS (ΚΟ)</b>				Μάρτιος 2025	5.35	5.35	5.35	5.35	5.35	---	---	---	5.58	---	1	1	46
5.42	5.32	5.32	-1.11%	Ιούνιος 2025	---	---	---	---	5.41	---	---	---	---	---	---	---	---
				Σεπτέμβριος 2025	---	---	---	---	5.44	---	---	---	---	---	---	---	---
				Δεκέμβριος 2025	---	---	---	---	5.47	---	---	---	---	---	---	---	---
(Μέγεθος Συμβολαίου: 100 Χρεόγραφα, Φυσική Παράδοση)																	
<b>CENERGY HOLDINGS (ΚΑ)</b>				Μάρτιος 2025	9.02	9.07	8.95	8.95	8.95	---	---	---	10.05	---	49	242	6,921
9.09	8.91	8.97	-0.33%	Ιούνιος 2025	---	---	---	---	9.08	---	---	---	9.17	---	---	---	3
				Σεπτέμβριος 2025	---	---	---	---	9.10	---	---	---	---	---	---	---	---
				Δεκέμβριος 2025	---	---	---	---	9.15	---	---	---	---	---	---	---	---
(Μέγεθος Συμβολαίου: 100 Χρεόγραφα, Φυσική Παράδοση)																	
<b>COCA-COLA HBC AG (ΚΟ)</b>				Μάρτιος 2025	40.64	40.64	40.21	40.40	40.40	---	---	---	41.30	---	7	11	137
41.08	40.46	40.96	-0.34%	Ιούνιος 2025	---	---	---	---	41.36	---	---	---	---	---	---	---	---
				Σεπτέμβριος 2025	---	---	---	---	41.57	---	---	---	---	---	---	---	---
				Δεκέμβριος 2025	---	---	---	---	41.77	---	---	---	---	---	---	---	---
(Μέγεθος Συμβολαίου: 100 Χρεόγραφα, Φυσική Παράδοση)																	
<b>EUROBANK HOLDINGS (ΚΟ)</b>				Μάρτιος 2025	2.47	2.57	2.46	2.51	2.51	---	---	---	2.57	---	208	6,993	21,179
2.571	2.461	2.503	0.12%	Ιούνιος 2025	2.53	2.53	2.51	2.51	2.51	---	---	---	2.56	---	3	7	21
				Σεπτέμβριος 2025	---	---	---	---	2.53	---	---	---	---	---	---	---	---
				Δεκέμβριος 2025	---	---	---	---	2.54	---	---	---	---	---	---	---	---
(Μέγεθος Συμβολαίου: 100 Χρεόγραφα, Φυσική Παράδοση)																	
<b>FOURLIS ΣΥΜΜΕΤΟΧΩΝ (ΚΟ)</b>				Μάρτιος 2025	4.08	4.10	4.08	4.10	4.10	---	---	---	4.36	---	3	7	683
4.13	4.05	4.1	-0.24%	Ιούνιος 2025	---	---	---	---	4.14	---	---	---	---	---	---	---	---
				Σεπτέμβριος 2025	---	---	---	---	4.16	---	---	---	---	---	---	---	---
				Δεκέμβριος 2025	---	---	---	---	4.18	---	---	---	---	---	---	---	---

**Σημειώσεις Παραγώγων**

Τις τιμές εκκαθάρισης και τις τελικές ανοικτές θέσεις μπορείτε να τις ανακτήσετε στο ακόλουθο path <http://www.helex.gr/el/web/guest/statistics-end-of-day-derivatives>

Υποκείμενη Αγορά				Αγορά Παραγώγων													
Ανωτ Τιμή	Κατωτ Τιμή	Τιμή κλεισ.	Μεταβ.	Μήνας Παράδοσης	Άνοιγμα	Ανωτ Τιμή	Κατωτ Τιμή	Τελ Τιμή	Τιμή κλεισ.	Τελευταία ζήτηση	Τελευταία προσφορά	Τιμή Εκκαθάρισης*	Υψηλό ζωής	Χαμηλό ζωής	Πράξεις	Όγκος	Ανοικτές θέσεις
<b>HELLENIQ ENERGY (ΚΟ)</b>				(Μέγεθος Συμβολαίου: 100 Χρεόγραφα, Φυσική Παράδοση)													
7.915	7.735	7.8	0.65%	Μάρτιος 2025	7.82	7.95	7.76	7.80	7.80	---	---	---	8.13	---	59	225	4,806
				Ιούνιος 2025	---	---	---	---	7.81	---	---	---	8.12	---	---	---	315
				Σεπτέμβριος 2025	---	---	---	---	7.84	---	---	---	---	---	---	---	---
				Δεκέμβριος 2025	---	---	---	---	7.88	---	---	---	---	---	---	---	---
<b>INTRACOM HOLDINGS (ΚΟ)</b>				(Μέγεθος Συμβολαίου: 100 Χρεόγραφα, Φυσική Παράδοση)													
3.085	3.02	3.06	0.33%	Μάρτιος 2025	3.05	3.10	3.03	3.05	3.05	---	---	---	3.36	---	44	210	12,355
				Ιούνιος 2025	2.88	2.93	2.88	2.93	2.93	---	---	---	3.31	---	2	12	92
				Σεπτέμβριος 2025	---	---	---	---	3.08	---	---	---	---	---	---	---	---
				Δεκέμβριος 2025	---	---	---	---	3.10	---	---	---	---	---	---	---	---
<b>JUMBO (ΚΟ)</b>				(Μέγεθος Συμβολαίου: 100 Χρεόγραφα, Φυσική Παράδοση)													
26.56	26.2	26.54	1.22%	Μάρτιος 2025	26.21	26.24	26.15	26.24	26.24	---	---	---	27.70	---	3	3	394
				Ιούνιος 2025	---	---	---	---	26.38	---	---	---	---	---	---	---	---
				Σεπτέμβριος 2025	---	---	---	---	26.52	---	---	---	---	---	---	---	---
				Δεκέμβριος 2025	---	---	---	---	26.65	---	---	---	---	---	---	---	---
<b>LAMDA DEVELOPMENT(ΚΟ)</b>				(Μέγεθος Συμβολαίου: 100 Χρεόγραφα, Φυσική Παράδοση)													
6.67	6.47	6.51	-0.15%	Μάρτιος 2025	6.53	6.62	6.49	6.55	6.55	---	---	---	7.57	---	47	182	8,238
				Ιούνιος 2025	---	---	---	---	6.64	---	---	---	6.71	---	---	---	2
				Σεπτέμβριος 2025	---	---	---	---	6.59	---	---	---	---	---	---	---	---
				Δεκέμβριος 2025	---	---	---	---	6.63	---	---	---	---	---	---	---	---
<b>METLEN ENERGY &amp; METALS (ΚΟ)</b>				(Μέγεθος Συμβολαίου: 100 Χρεόγραφα, Φυσική Παράδοση)													
36.02	35.36	35.5	-1.77%	Μάρτιος 2025	36.04	36.04	35.42	35.55	35.55	---	---	---	37.54	---	157	408	6,444
				Ιούνιος 2025	35.99	36.19	35.85	35.85	35.85	---	---	---	37.00	---	19	145	5
				Σεπτέμβριος 2025	---	---	---	---	36.55	---	---	---	---	---	---	---	---
				Δεκέμβριος 2025	---	---	---	---	36.73	---	---	---	---	---	---	---	---
<b>MIG (ΚΟ)</b>				(Μέγεθος Συμβολαίου: 100 Χρεόγραφα, Φυσική Παράδοση)													
2.845	2.81	2.81	0.00%	Μάρτιος 2025	---	---	---	---	2.81	---	---	---	3.07	---	---	---	241
				Ιούνιος 2025	---	---	---	---	2.83	---	---	---	---	---	---	---	---
				Σεπτέμβριος 2025	---	---	---	---	2.84	---	---	---	---	---	---	---	---
				Δεκέμβριος 2025	---	---	---	---	2.86	---	---	---	---	---	---	---	---
<b>QUEST ΣΥΜΜΕΤΟΧΩΝ (ΚΟ)</b>				(Μέγεθος Συμβολαίου: 100 Χρεόγραφα, Φυσική Παράδοση)													
6.16	6.02	6.12	-0.65%	Μάρτιος 2025	---	---	---	---	6.12	---	---	---	6.51	---	---	---	151
				Ιούνιος 2025	---	---	---	---	6.20	---	---	---	---	---	---	---	---
				Σεπτέμβριος 2025	---	---	---	---	6.23	---	---	---	---	---	---	---	---
				Δεκέμβριος 2025	---	---	---	---	6.26	---	---	---	---	---	---	---	---

**Σημειώσεις Παραγώγων**

Τις τιμές εκκαθάρισης και τις τελικές ανοικτές θέσεις μπορείτε να τις ανακτήσετε στο ακόλουθο path <http://www.helex.gr/el/web/guest/statistics-end-of-day-derivatives>

Υποκείμενη Αγορά				Αγορά Παραγώγων													
Ανωτ Τιμή	Κατωτ Τιμή	Τιμή κλεισ.	Μεταβ.	Μήνας Παράδοσης	Άνοιγμα	Ανωτ Τιμή	Κατωτ Τιμή	Τελ Τιμή	Τιμή κλεισ.	Τελευταία ζήτηση	Τελευταία προσφορά	Τιμή Εκκαθάρισης*	Υψηλό ζωής	Χαμηλό ζωής	Πράξεις	Όγκος	Ανοικτές θέσεις
<b>ΤΙΤΑΝ CEMENT (ΚΑ)</b>				(Μέγεθος Συμβολαίου: 100 Χρεόγραφα, Φυσική Παράδοση)													
40.95	39.4	40.1	-1.23%	Μάρτιος 2025	40.42	40.57	39.50	39.50	39.50	---	---	---	45.75	---	16	23	707
				Ιούνιος 2025	40.36	40.36	40.36	40.36	40.36	---	---	---	41.06	---	1	5	10
				Σεπτέμβριος 2025	---	---	---	---	41.06	---	---	---	---	---	---	---	---
				Δεκέμβριος 2025	---	---	---	---	41.27	---	---	---	---	---	---	---	---
<b>ΒΙΟΗΑΛCO SA/NV (ΚΑ)</b>				(Μέγεθος Συμβολαίου: 100 Χρεόγραφα, Φυσική Παράδοση)													
5.68	5.49	5.68	1.79%	Μάρτιος 2025	5.58	5.67	5.53	5.67	5.67	---	---	---	6.13	---	27	104	5,899
				Ιούνιος 2025	---	---	---	---	5.64	---	---	---	5.96	---	---	---	5
				Σεπτέμβριος 2025	---	---	---	---	5.64	---	---	---	---	---	---	---	---
				Δεκέμβριος 2025	---	---	---	---	5.67	---	---	---	---	---	---	---	---
<b>ΑΒΑΞ Α.Ε. (ΚΟ)</b>				(Μέγεθος Συμβολαίου: 100 Χρεόγραφα, Φυσική Παράδοση)													
2.34	2.22	2.3	1.10%	Μάρτιος 2025	2.27	2.32	2.19	2.28	2.28	---	---	---	2.41	---	53	465	1,001
				Ιούνιος 2025	---	---	---	---	2.29	---	---	---	---	---	---	---	---
				Σεπτέμβριος 2025	---	---	---	---	2.30	---	---	---	---	---	---	---	---
				Δεκέμβριος 2025	---	---	---	---	2.31	---	---	---	---	---	---	---	---
<b>ΑΔΜΗΕ ΣΥΜΜΕΤΟΧΩΝ Α.Ε. (ΚΟ)</b>				(Μέγεθος Συμβολαίου: 100 Χρεόγραφα, Φυσική Παράδοση)													
2.825	2.775	2.82	0.00%	Μάρτιος 2025	2.81	2.82	2.79	2.81	2.81	---	---	---	2.89	---	33	168	18,614
				Ιούνιος 2025	---	---	---	---	2.84	---	---	---	---	---	---	---	---
				Σεπτέμβριος 2025	---	---	---	---	2.85	---	---	---	---	---	---	---	---
				Δεκέμβριος 2025	---	---	---	---	2.87	---	---	---	---	---	---	---	---
<b>ΑΕΡΟΠΟΡΙΑ ΑΙΓΑΙΟΥ (ΚΟ)</b>				(Μέγεθος Συμβολαίου: 100 Χρεόγραφα, Φυσική Παράδοση)													
10.98	10.69	10.77	-0.46%	Μάρτιος 2025	10.84	10.92	10.78	10.83	10.83	---	---	---	11.48	---	45	138	3,768
				Ιούνιος 2025	---	---	---	---	10.79	---	---	---	11.30	---	---	---	2
				Σεπτέμβριος 2025	---	---	---	---	10.94	---	---	---	---	---	---	---	---
				Δεκέμβριος 2025	---	---	---	---	11.00	---	---	---	---	---	---	---	---
<b>ΑΚΤΟΡ Α.Ε. ΣΥΜ/ΧΩΝ (ΚΟ)</b>				(Μέγεθος Συμβολαίου: 101 Χρεόγραφα, Φυσική Παράδοση)													
5.37	5.24	5.25	-2.42%	Μάρτιος 2025	5.35	5.35	5.27	5.28	5.28	---	---	---	5.52	4.70	130	1,100	9,328
				Ιούνιος 2025	5.37	5.37	5.33	5.33	5.33	---	---	---	5.50	---	3	9	4,443
				Σεπτέμβριος 2025	---	---	---	---	5.44	---	---	---	---	---	---	---	---
				Δεκέμβριος 2025	---	---	---	---	5.47	---	---	---	---	---	---	---	---
<b>ΓΕΚ ΤΕΡΝΑ (ΚΟ)</b>				(Μέγεθος Συμβολαίου: 100 Χρεόγραφα, Φυσική Παράδοση)													
18.5	18.26	18.34	-0.87%	Μάρτιος 2025	18.47	18.50	18.31	18.49	18.49	---	---	---	19.17	---	14	83	11,485
				Ιούνιος 2025	---	---	---	---	18.72	---	---	---	18.74	---	---	---	40
				Σεπτέμβριος 2025	---	---	---	---	18.71	---	---	---	---	---	---	---	---
				Δεκέμβριος 2025	---	---	---	---	18.80	---	---	---	---	---	---	---	---

Σημειώσεις Παραγώγων

Τις τιμές εκκαθάρισης και τις τελικές ανοικτές θέσεις μπορείτε να τις ανακτήσετε στο ακόλουθο path <http://www.helex.gr/el/web/guest/statistics-end-of-day-derivatives>



Υποκείμενη Αγορά				Αγορά Παραγώγων										Ανοικτές θέσεις			
Ανωτ Τιμή	Κατωτ Τιμή	Τιμή κλεισ.	Μεταβ.	Μήνας Παράδοσης	Άνοιγμα	Ανωτ Τιμή	Κατωτ Τιμή	Τελ Τιμή	Τιμή κλεισ.	Τελευταία ζήτηση	Τελευταία προσφορά	Τιμή Εκκαθάρισης*	Υψηλό ζωής	Χαμηλό ζωής	Πράξεις	Όγκος	Ανοικτές θέσεις
(Μέγεθος Συμβολαίου: 100 Χρεόγραφα, Φυσική Παράδοση)																	
<b>ΔΕΗ (ΚΟ)</b>				<b>Μάρτιος 2025</b>	12.81	13.25	12.79	13.25	13.25	---	---	---	13.97	---	147	1,229	23,367
13.22	12.73	13.22	2.24%	<b>Ιούνιος 2025</b>	13.23	13.23	13.23	13.23	13.23	---	---	---	13.96	---	1	1	50
				<b>Σεπτέμβριος 2025</b>	---	---	---	---	13.08	---	---	---	---	---	---	---	---
				<b>Δεκέμβριος 2025</b>	---	---	---	---	13.14	---	---	---	---	---	---	---	---
(Μέγεθος Συμβολαίου: 100 Χρεόγραφα, Φυσική Παράδοση)																	
<b>ΔΙΕΘΝΗΣ ΑΕΡΟΛΙΜΕΝΑΣ ΑΘΗΝΩΝ(ΚΟ)</b>				<b>Μάρτιος 2025</b>	8.84	8.90	8.84	8.90	8.90	---	---	---	8.98	---	4	27	299
8.91	8.74	8.74	-1.73%	<b>Ιούνιος 2025</b>	---	---	---	---	8.92	---	---	---	8.86	---	---	---	90
				<b>Σεπτέμβριος 2025</b>	---	---	---	---	8.99	---	---	---	---	---	---	---	---
				<b>Δεκέμβριος 2025</b>	---	---	---	---	9.04	---	---	---	---	---	---	---	---
(Μέγεθος Συμβολαίου: 100 Χρεόγραφα, Φυσική Παράδοση)																	
<b>ΕΘΝΙΚΗ ΤΡΑΠΕΖΑ (ΚΟ)</b>				<b>Μάρτιος 2025</b>	8.62	8.99	8.59	8.90	8.90	---	---	---	8.99	---	691	6,483	16,590
9	8.538	8.924	3.53%	<b>Ιούνιος 2025</b>	8.40	8.83	8.40	8.83	8.83	---	---	---	8.84	---	7	19	182
				<b>Σεπτέμβριος 2025</b>	---	---	---	---	8.72	---	---	---	---	---	---	---	---
				<b>Δεκέμβριος 2025</b>	---	---	---	---	8.76	---	---	---	---	---	---	---	---
(Μέγεθος Συμβολαίου: 100 Χρεόγραφα, Φυσική Παράδοση)																	
<b>ΕΒΑΛΧΑΛΚΟΡ (ΚΟ)</b>				<b>Μάρτιος 2025</b>	2.12	2.15	2.10	2.15	2.15	---	---	---	2.28	---	25	231	9,240
2.15	2.095	2.15	0.47%	<b>Ιούνιος 2025</b>	---	---	---	---	2.15	---	---	---	---	---	---	---	---
				<b>Σεπτέμβριος 2025</b>	---	---	---	---	2.16	---	---	---	---	---	---	---	---
				<b>Δεκέμβριος 2025</b>	---	---	---	---	2.18	---	---	---	---	---	---	---	---
(Μέγεθος Συμβολαίου: 100 Χρεόγραφα, Φυσική Παράδοση)																	
<b>ΕΛΛΑΚΤΩΡ (ΚΟ)</b>				<b>Μάρτιος 2025</b>	2.26	2.26	2.26	2.26	2.26	---	---	---	2.37	---	1	5	2,159
2.275	2.24	2.25	-0.44%	<b>Ιούνιος 2025</b>	---	---	---	---	2.27	---	---	---	---	---	---	---	---
				<b>Σεπτέμβριος 2025</b>	---	---	---	---	2.29	---	---	---	---	---	---	---	---
				<b>Δεκέμβριος 2025</b>	---	---	---	---	2.30	---	---	---	---	---	---	---	---
(Μέγεθος Συμβολαίου: 100 Χρεόγραφα, Φυσική Παράδοση)																	
<b>ΕΛΛΗΝ. ΧΡΗΜΑΤΙΣΤΗΡΙΑ-Χ.Α. (ΚΟ)</b>				<b>Μάρτιος 2025</b>	4.85	4.89	4.81	4.88	4.88	---	---	---	5.10	---	32	104	2,634
4.9	4.79	4.835	-0.31%	<b>Ιούνιος 2025</b>	---	---	---	---	4.88	---	---	---	---	---	---	---	---
				<b>Σεπτέμβριος 2025</b>	---	---	---	---	4.90	---	---	---	---	---	---	---	---
				<b>Δεκέμβριος 2025</b>	---	---	---	---	4.93	---	---	---	---	---	---	---	---
(Μέγεθος Συμβολαίου: 100 Χρεόγραφα, Φυσική Παράδοση)																	
<b>ΕΥΔΑΠ (ΚΟ)</b>				<b>Μάρτιος 2025</b>	5.84	5.87	5.80	5.80	5.80	---	---	---	6.17	---	18	124	4,400
5.93	5.73	5.78	-0.69%	<b>Ιούνιος 2025</b>	---	---	---	---	5.86	---	---	---	---	---	---	---	---
				<b>Σεπτέμβριος 2025</b>	---	---	---	---	5.89	---	---	---	---	---	---	---	---
				<b>Δεκέμβριος 2025</b>	---	---	---	---	5.92	---	---	---	---	---	---	---	---

**Σημειώσεις Παραγώγων**

Τις τιμές εκκαθάρισης και τις τελικές ανοικτές θέσεις μπορείτε να τις ανακτήσετε στο ακόλουθο path <http://www.helex.gr/el/web/guest/statistics-end-of-day-derivatives>

Υποκείμενη Αγορά				Αγορά Παραγώγων										Ανοικτές θέσεις			
Ανωτ Τιμή	Κατωτ Τιμή	Τιμή κλεισ.	Μεταβ.	Μήνας Παράδοσης	Άνοιγμα	Ανωτ Τιμή	Κατωτ Τιμή	Τελ Τιμή	Τιμή κλεισ.	Τελευταία ζήτηση	Τελευταία προσφορά	Τιμή Εκκαθάρισης*	Υψηλό ζωής	Χαμηλό ζωής	Πράξεις	Όγκος	Ανοικτές θέσεις
(Μέγεθος Συμβολαίου: 100 Χρεόγραφα, Φυσική Παράδοση)																	
<b>ΜΟΤΟΡ ΟΪΛ (ΚΟ)</b>				Μάρτιος 2025	21.75	21.94	21.65	21.75	21.75	---	---	---	23.03	---	59	167	6,586
21.94	21.6	21.7	-0.37%	Ιούνιος 2025	---	---	---	---	22.01	---	---	---	22.65	---	---	---	20
				Σεπτέμβριος 2025	---	---	---	---	22.03	---	---	---	---	---	---	---	---
				Δεκέμβριος 2025	---	---	---	---	22.14	---	---	---	---	---	---	---	---
(Μέγεθος Συμβολαίου: 100 Χρεόγραφα, Φυσική Παράδοση)																	
<b>ΟΛΠ (ΚΟ)</b>				Μάρτιος 2025	---	---	---	---	32.83	---	---	---	33.30	---	---	---	133
33.2	32.3	32.3	-1.37%	Ιούνιος 2025	---	---	---	---	32.96	---	---	---	---	---	---	---	---
				Σεπτέμβριος 2025	---	---	---	---	33.12	---	---	---	---	---	---	---	---
				Δεκέμβριος 2025	---	---	---	---	33.29	---	---	---	---	---	---	---	---
(Μέγεθος Συμβολαίου: 100 Χρεόγραφα, Φυσική Παράδοση)																	
<b>ΟΠΑΠ (ΚΟ)</b>				Μάρτιος 2025	17.03	17.03	17.01	17.01	17.01	---	---	---	17.39	---	5	19	1,106
17.1	16.92	17.1	0.12%	Ιούνιος 2025	---	---	---	---	16.91	---	---	---	16.76	---	---	---	32
				Σεπτέμβριος 2025	---	---	---	---	17.27	---	---	---	---	---	---	---	---
				Δεκέμβριος 2025	---	---	---	---	17.36	---	---	---	---	---	---	---	---
(Μέγεθος Συμβολαίου: 100 Χρεόγραφα, Φυσική Παράδοση)																	
<b>ΟΤΕ (ΚΟ)</b>				Μάρτιος 2025	14.74	15.02	14.71	15.02	15.02	---	---	---	15.20	---	45	136	3,726
15.02	14.61	15.02	1.90%	Ιούνιος 2025	---	---	---	---	14.76	---	---	---	14.70	---	---	---	1
				Σεπτέμβριος 2025	---	---	---	---	14.91	---	---	---	---	---	---	---	---
				Δεκέμβριος 2025	---	---	---	---	14.98	---	---	---	---	---	---	---	---
(Μέγεθος Συμβολαίου: 100 Χρεόγραφα, Φυσική Παράδοση)																	
<b>ΠΕΙΡΑΙΩΣ FINANCIAL HOLD (ΚΟ)</b>				Μάρτιος 2025	4.53	4.57	4.45	4.54	4.54	---	---	---	4.82	---	518	15,214	57,846
4.556	4.435	4.533	-0.59%	Ιούνιος 2025	4.56	4.60	4.56	4.60	4.60	---	---	---	4.85	---	9	26	38
				Σεπτέμβριος 2025	---	---	---	---	4.61	---	---	---	---	---	---	---	---
				Δεκέμβριος 2025	---	---	---	---	4.63	---	---	---	---	---	---	---	---
(Μέγεθος Συμβολαίου: 100 Χρεόγραφα, Φυσική Παράδοση)																	
<b>ΤΡΑΠΕΖΑ ΟΡΤΙΜΑ BANK (ΚΟ)</b>				Μάρτιος 2025	---	---	---	---	14.10	---	---	---	13.95	---	---	---	82
14.42	13.88	14.34	1.27%	Ιούνιος 2025	---	---	---	---	14.25	---	---	---	---	---	---	---	---
				Σεπτέμβριος 2025	---	---	---	---	14.32	---	---	---	---	---	---	---	---
				Δεκέμβριος 2025	---	---	---	---	14.39	---	---	---	---	---	---	---	---

**Σημειώσεις Παραγώγων**

Τις τιμές εκκαθάρισης και τις τελικές ανοικτές θέσεις μπορείτε να τις ανακτήσετε στο ακόλουθο path <http://www.helex.gr/el/web/guest/statistics-end-of-day-derivatives>

FTSE/X.A. Large Cap

(Μονάδα Διαπραγμάτευσης: 1 Μονάδα Δείκτη x 2€ - Τρόπος Εξάσκησης: Ευρωπαϊκός, Χρηματικός Διακανονισμός)

Τιμή Εξάσκησης	Δικαιώματα Αγοράς													Δικαιώματα Πώλησης																
	Μάρτιος 2025				Απρίλιος 2025				Λοιποί Μήνες					Μάρτιος 2025				Απρίλιος 2025				Λοιποί Μήνες								
	Ανοιγμα	Ανιγτ Τιμή	Καπιτ Τιμή	Τελ Τιμή	Τιμή κλεισ.	Όγκος	Ανοικτές θέσεις	Ανοιγμα	Ανιγτ Τιμή	Καπιτ Τιμή	Τελ Τιμή	Τιμή κλεισ.	Όγκος	Ανοικτές θέσεις	Όγκος	Ανοικτές θέσεις	Ανοιγμα	Ανιγτ Τιμή	Καπιτ Τιμή	Τελ Τιμή	Τιμή κλεισ.	Όγκος	Ανοικτές θέσεις	Όγκος	Ανοικτές θέσεις	Όγκος	Ανοικτές θέσεις	Τιμή Εξάσκησης		
3,000	0.00	0.00	0.00	-	900.00	-	-	-	-	-	-	-	-	-	-	0.00	0.00	0.00	-	0.01	-	-	-	-	-	-	-	-	3,000	
3,050	0.00	0.00	0.00	-	850.00	-	-	-	-	-	-	-	-	-	-	0.00	0.00	0.00	-	0.01	-	-	-	-	-	-	-	-	3,050	
3,100	0.00	0.00	0.00	-	801.00	-	-	-	-	-	-	-	-	-	-	0.00	0.00	0.00	-	0.01	-	-	-	-	-	-	-	-	3,100	
3,150	0.00	0.00	0.00	-	751.00	-	-	-	-	-	-	-	-	-	-	0.00	0.00	0.00	-	0.04	-	-	-	-	-	-	-	-	3,150	
3,200	0.00	0.00	0.00	-	701.00	-	-	-	-	-	-	-	-	-	-	0.00	0.00	0.00	-	0.01	-	-	-	-	-	-	-	-	3,200	
3,250	0.00	0.00	0.00	-	651.00	-	-	-	-	-	-	-	-	-	-	0.00	0.00	0.00	-	0.01	-	-	-	-	-	-	-	-	3,250	
3,300	0.00	0.00	0.00	-	601.00	-	-	-	-	-	-	-	-	-	-	0.00	0.00	0.00	-	0.01	-	-	-	-	-	-	-	-	3,300	
3,350	0.00	0.00	0.00	-	551.00	-	-	-	-	-	-	-	-	-	-	0.00	0.00	0.00	-	0.02	-	-	-	-	-	-	-	-	3,350	
3,400	0.00	0.00	0.00	-	501.00	-	-	0.00	0.00	0.00	-	505.00	-	-	-	0.00	0.00	0.00	-	0.08	-	-	0.00	0.00	0.00	-	2.00	-	3,400	
3,450	0.00	0.00	0.00	-	451.00	-	-	0.00	0.00	0.00	-	456.00	-	-	-	0.00	0.00	0.00	-	0.23	-	-	0.00	0.00	0.00	-	3.60	-	3,450	
3,500	0.00	0.00	0.00	-	402.00	-	-	0.00	0.00	0.00	-	409.00	-	-	-	0.00	0.00	0.00	-	0.59	-	-	0.00	0.00	0.00	-	6.00	-	3,500	
3,550	0.00	0.00	0.00	-	352.00	-	-	0.00	0.00	0.00	-	363.00	-	-	-	0.00	0.00	0.00	-	1.40	-	-	0.00	0.00	0.00	-	9.60	-	3,550	
3,600	0.00	0.00	0.00	-	304.00	-	-	0.00	0.00	0.00	-	318.00	-	-	-	0.00	0.00	0.00	-	3.00	-	-	0.00	0.00	0.00	-	15.00	-	3,600	
3,650	0.00	0.00	0.00	-	257.00	-	20	0.00	0.00	0.00	-	276.00	-	-	-	0.00	0.00	0.00	-	6.10	-	1	0.00	0.00	0.00	-	22.25	-	3,650	
3,700	0.00	0.00	0.00	-	213.00	-	21	0.00	0.00	0.00	-	236.00	-	-	-	0.00	0.00	0.00	-	11.25	-	61	0.00	0.00	0.00	-	32.25	-	3,700	
3,750	0.00	0.00	0.00	-	171.00	-	-	0.00	0.00	0.00	-	199.00	-	-	-	0.00	0.00	0.00	-	19.75	-	20	0.00	0.00	0.00	-	45.25	-	3,750	
3,800	0.00	0.00	0.00	-	134.00	-	20	0.00	0.00	0.00	-	165.00	-	-	-	0.00	0.00	0.00	-	32.25	-	60	0.00	0.00	0.00	-	61.50	-	3,800	
3,850	0.00	0.00	0.00	-	101.00	-	3	0.00	0.00	0.00	-	135.00	-	-	-	0.00	0.00	0.00	-	49.25	-	43	76.00	76.00	76.00	76.00	76.00	1	20	3,850
3,900	61.00	61.00	61.00	61.00	61.00	1	44	0.00	0.00	0.00	-	109.00	-	-	-	0.00	61.00	0.00	-	72.00	-	44	0.00	0.00	0.00	-	105.00	-	3,900	
3,950	41.00	41.00	41.00	41.00	41.00	1	3	93.00	93.00	93.00	93.00	93.00	1	21	98.50	41.00	98.50	98.50	98.50	1	4	0.00	0.00	0.00	-	132.00	-	3,950		
4,000	0.00	0.00	0.00	-	34.50	-	36	0.00	0.00	0.00	-	66.50	-	-	-	0.00	0.00	0.00	-	133.00	-	1	0.00	0.00	0.00	-	162.00	-	4,000	
4,100	0.00	0.00	0.00	-	13.75	-	1	0.00	0.00	0.00	-	38.25	-	-	-	0.00	0.00	0.00	-	212.00	-	-	0.00	0.00	0.00	-	234.00	-	4,100	
4,200	0.00	0.00	0.00	-	4.60	-	-	0.00	0.00	0.00	-	20.25	-	-	-	0.00	0.00	0.00	-	303.00	-	-	0.00	0.00	0.00	-	316.00	-	4,200	
4,300	0.00	0.00	0.00	-	1.30	-	-	0.00	0.00	0.00	-	10.00	-	-	-	0.00	0.00	0.00	-	399.00	-	-	0.00	0.00	0.00	-	405.00	-	4,300	
4,400	0.00	0.00	0.00	-	0.31	-	-	0.00	0.00	0.00	-	4.70	-	-	-	0.00	0.00	0.00	-	498.00	-	-	0.00	0.00	0.00	-	499.00	-	4,400	
Σύνολο:						2	148						1	21	0	0					1	234					1	20	0	0
Αριθμός Πράξεων:						2							1		0						1						1		0	

ALPHA ΥΠΗΡΕΣΙΩΝ ΣΥΜΜ (ΚΟ)

(Μέγεθος Συμβολαίου: 100 Χρέογραφα, Τρόπος Εξάσκησης: Αμερικάνικος, Φυσική Παράδοση)

Τιμή Εξάσκησης	Δικαιώματα Αγοράς														Δικαιώματα Πώλησης														
	Μάρτιος 2025				Απρίλιος 2025				Λοιποί Μήνες		Μάρτιος 2025				Απρίλιος 2025				Λοιποί Μήνες		Τιμή Εξάσκησης								
	Άνοιγμα	Ανιγτ Τιμή	Κατωτ Τιμή	Τελ Τιμή	Τιμή κλεισ.	Όγκος	Ανοικτές θέσεις	Άνοιγμα	Ανιγτ Τιμή	Κατωτ Τιμή	Τελ Τιμή	Τιμή κλεισ.	Όγκος	Ανοικτές θέσεις	Όγκος	Ανοικτές θέσεις	Άνοιγμα	Ανιγτ Τιμή	Κατωτ Τιμή	Τελ Τιμή		Τιμή κλεισ.	Όγκος	Ανοικτές θέσεις	Όγκος	Ανοικτές θέσεις			
0.950	0.000	0.000	0.000	0.891	-	-							-	-			0.000	0.000	0.000	0.001		-	-			-	-		
1.000	0.000	0.000	0.000	0.841	-	-							-	-			0.000	0.000	0.000	0.001	-	-			-	-			0.010
1.100	0.000	0.000	0.000	0.741	-	-							-	-			0.000	0.000	0.000	0.001	-	-			-	-			0.011
1.200	0.000	0.000	0.000	0.641	-	-	0.000	0.000	0.000		0.643	-	-				0.000	0.000	0.000	0.001	-	-	0.000	0.000	0.000	0.001	-	-	0.012
1.300	0.000	0.000	0.000	0.542	-	-	0.000	0.000	0.000		0.544	-	-				0.000	0.000	0.000	0.001	-	-	0.000	0.000	0.000	0.001	-	-	0.013
1.400	0.000	0.000	0.000	0.442	-	-	0.000	0.000	0.000		0.444	-	-				0.000	0.000	0.000	0.001	-	-	0.000	0.000	0.000	0.001	-	-	0.014
1.500	0.000	0.000	0.000	0.342	-	-	0.000	0.000	0.000		0.345	-	-				0.000	0.000	0.000	0.001	-	-	0.000	0.000	0.000	0.001	-	-	0.015
1.600	0.000	0.000	0.000	0.244	-	-	0.000	0.000	0.000		0.251	-	-				0.000	0.000	0.000	0.003	-	-	0.000	0.000	0.000	0.007	-	-	0.016
1.700	0.000	0.000	0.000	0.155	-	-	0.000	0.000	0.000		0.167	-	-				0.000	0.000	0.000	0.013	-	-	0.000	0.000	0.000	0.022	-	-	0.017
1.800	0.000	0.000	0.000	0.084	-	-	0.000	0.000	0.000		0.100	-	-				0.000	0.000	0.000	0.041	-	-	0.000	0.000	0.000	0.055	-	-	0.018
1.900	0.000	0.000	0.000	0.038	-	-	0.000	0.000	0.000		0.053	-	-				0.000	0.000	0.000	0.096	-	-	0.000	0.000	0.000	0.108	-	-	0.019
2.000	0.000	0.000	0.000	0.014	-	-	0.000	0.000	0.000		0.025	-	-				0.000	0.000	0.000	0.172	-	-	0.000	0.000	0.000	0.180	-	-	0.020
2.200	0.000	0.000	0.000	0.001	-	-	0.000	0.000	0.000		0.004	-	-				0.000	0.000	0.000	0.360	-	-	0.000	0.000	0.000	0.361	-	-	0.022
2.400	0.000	0.000	0.000	0.001	-	-	0.000	0.000	0.000		0.001	-	-				0.000	0.000	0.000	0.560	-	-	0.000	0.000	0.000	0.560	-	-	0.024
2.600	0.000	0.000	0.000	0.001	-	-	0.000	0.000	0.000		0.001	-	-				0.000	0.000	0.000	0.760	-	-	0.000	0.000	0.000	0.760	-	-	0.026
2.800	0.000	0.000	0.000	0.001	-	-	0.000	0.000	0.000		0.001	-	-				0.000	0.000	0.000	0.960	-	-	0.000	0.000	0.000	0.960	-	-	0.028
<b>Σύνολο:</b>					0	0							0	0	0	0					0	0			0	0	0	0	
<b>Αριθμός Πράξεων:</b>					0								0	0							0.00				0		0		

ΔΕΗ (ΚΟ)

(Μέγεθος Συμβολαίου: 100 Χρεόγραφα, Τρόπος Εξάσκησης: Αμερικάνικος, Φυσική Παράδοση)

Τιμή Εξάσκησης	Δικαιώματα Αγοράς													Δικαιώματα Πώλησης																
	Μάρτιος 2025						Απρίλιος 2025						Λοιποί Μήνες		Μάρτιος 2025						Απρίλιος 2025						Λοιποί Μήνες		Τιμή Εξάσκησης	
	Άνοιγμα	Ανιγν. Τιμή	Καπιτ. Τιμή	Τελ. Τιμή	Τιμή κλεισ.	Όγκος	Άνοιγ. Θέσεις	Άνοιγμα	Ανιγν. Τιμή	Καπιτ. Τιμή	Τελ. Τιμή	Τιμή κλεισ.	Όγκος	Άνοιγ. Θέσεις	Όγκος	Άνοιγ. Θέσεις	Άνοιγμα	Ανιγν. Τιμή	Καπιτ. Τιμή	Τελ. Τιμή	Τιμή κλεισ.	Όγκος	Άνοιγ. Θέσεις	Όγκος	Άνοιγ. Θέσεις					
8.000	0.000	0.000	0.000	4.94	-	-							-	-			0.000	0.000	0.000	0.001	-	-			-	-				0.080
8.400	0.000	0.000	0.000	4.54	-	-							-	-			0.000	0.000	0.000	0.001	-	-			-	-			0.084	
8.800	0.000	0.000	0.000	4.14	-	-							-	-			0.000	0.000	0.000	0.001	-	-			-	-			0.088	
9.200	0.000	0.000	0.000	3.74	-	-	0.000	0.000	0.000		3.76	-	-			0.000	0.000	0.000	0.001	-	-	0.000	0.000	0.000	0.001	-	-			0.092
9.600	0.000	0.000	0.000	3.34	-	-	0.000	0.000	0.000		3.36	-	-			0.000	0.000	0.000	0.001	-	-	0.000	0.000	0.000	0.001	-	-			0.096
10.000	0.000	0.000	0.000	2.94	-	-	0.000	0.000	0.000		2.96	-	-			0.000	0.000	0.000	0.001	-	-	0.000	0.000	0.000	0.001	-	-			0.100
11.000	0.000	0.000	0.000	1.94	-	-	0.000	0.000	0.000		1.98	-	-			0.000	0.000	0.000	0.001	-	-	0.000	0.000	0.000	0.023	-	-			0.110
12.000	0.000	0.000	0.000	0.992	-	50	0.000	0.000	0.000		1.11	-	-			0.000	0.000	0.000	0.048	-	60	0.000	0.000	0.000	0.152	-	-			0.120
13.000	0.000	0.000	0.000	0.311	-	12	0.000	0.000	0.000		0.491	-	2			0.000	0.000	0.000	0.366	-	51	0.000	0.000	0.000	0.529	-	-			0.130
14.000	0.000	0.000	0.000	0.049	-	4	0.000	0.000	0.000		0.164	-	4			0.000	0.000	0.000	1.11	-	-	0.000	0.000	0.000	1.20	-	-			0.140
15.000	0.000	0.000	0.000	0.003	-	-	0.000	0.000	0.000		0.042	-	-			0.000	0.000	0.000	2.07	-	-	0.000	0.000	0.000	2.09	-	-			0.150
16.000	0.000	0.000	0.000	0.003	-	-	0.000	0.000	0.000		0.008	-	-			0.000	0.000	0.000	3.07	-	-	0.000	0.000	0.000	3.07	-	-			0.160
17.000	0.000	0.000	0.000	0.001	-	-	0.000	0.000	0.000		0.001	-	-			0.000	0.000	0.000	4.07	-	-	0.000	0.000	0.000	4.07	-	-			0.170
18.000	0.000	0.000	0.000	0.001	-	-	0.000	0.000	0.000		0.001	-	-			0.000	0.000	0.000	5.07	-	-	0.000	0.000	0.000	5.07	-	-			0.180
19.000	0.000	0.000	0.000	0.001	-	-	0.000	0.000	0.000		0.001	-	-			0.000	0.000	0.000	6.07	-	-	0.000	0.000	0.000	6.07	-	-			0.190
<b>Σύνολο:</b>					0	66						0	6	0	0					0	111				0	50	0	0		
<b>Αριθμός Πράξεων:</b>					0							0		0						0.00					0		0			

ΕΘΝΙΚΗ ΤΡΑΠΕΖΑ (ΚΟ)

(Μέγεθος Συμβολαίου: 100 Χρέογραφα, Τρόπος Εξάσκησης: Αμερικάνικος, Φυσική Παράδοση)

Τιμή Εξάσκησης	Δικαιώματα Αγοράς														Δικαιώματα Πώλησης																	
	Μάρτιος 2025						Απρίλιος 2025						Λοιποί Μήνες		Μάρτιος 2025						Απρίλιος 2025						Λοιποί Μήνες		Τιμή Εξάσκησης			
	Άνοιγμα	Ανιτ Τιμή	Κατωτ Τιμή	Τελ Τιμή	Τιμή κλεισ.	Όγκος	Άνοιγμα	Ανιτ Τιμή	Κατωτ Τιμή	Τελ Τιμή	Τιμή κλεισ.	Όγκος	Άνοιγτες θέσεις	Όγκος	Άνοιγτες θέσεις	Άνοιγμα	Ανιτ Τιμή	Κατωτ Τιμή	Τελ Τιμή	Τιμή κλεισ.	Όγκος	Άνοιγτες θέσεις	Άνοιγμα	Ανιτ Τιμή	Κατωτ Τιμή	Τελ Τιμή	Τιμή κλεισ.	Όγκος		Άνοιγτες θέσεις	Όγκος	Άνοιγτες θέσεις
4.800	0.000	0.000	0.000	3.83	-	-										0.000	0.000	0.000	0.002	-	-											
5.200	0.000	0.000	0.000	3.43	-	-										0.000	0.000	0.000	0.001	-	-											0.052
5.600	0.000	0.000	0.000	3.03	-	-										0.000	0.000	0.000	0.001	-	-											0.056
6.000	0.000	0.000	0.000	2.63	-	-	0.000	0.000	0.000	2.64	-	-				0.000	0.000	0.000	0.001	-	-	0.000	0.000	0.000	0.001	0.001	-	-				0.060
6.400	0.000	0.000	0.000	2.23	-	-	0.000	0.000	0.000	2.24	-	-				0.000	0.000	0.000	0.001	-	-	0.000	0.000	0.000	0.001	0.001	-	-				0.064
6.800	0.000	0.000	0.000	1.83	-	-	0.000	0.000	0.000	1.84	-	-				0.000	0.000	0.000	0.001	-	-	0.000	0.000	0.000	0.002	-	-					0.068
7.200	0.000	0.000	0.000	1.43	-	-	0.000	0.000	0.000	1.45	-	-				0.000	0.000	0.000	0.001	-	-	0.000	0.000	0.000	0.010	-	-					0.072
7.600	0.000	0.000	0.000	1.03	-	-	0.000	0.000	0.000	1.08	-	-				0.000	0.000	0.000	0.005	-	-	0.000	0.000	0.000	0.038	-	-					0.076
8.000	0.000	0.000	0.000	0.663	-	-	0.000	0.000	0.000	0.747	-	-				0.000	0.000	0.000	0.033	-	-	0.000	0.000	0.000	0.105	-	-					0.080
8.400	0.000	0.000	0.000	0.359	-	-	0.000	0.000	0.000	0.473	-	-				0.000	0.000	0.000	0.129	-	-	0.000	0.000	0.000	0.231	-	-					0.084
8.800	0.000	0.000	0.000	0.154	-	-	0.000	0.000	0.000	0.275	-	-				0.000	0.000	0.000	0.325	-	-	0.000	0.000	0.000	0.433	-	-					0.088
9.200	0.000	0.000	0.000	0.053	-	-	0.000	0.000	0.000	0.145	-	-				0.000	0.000	0.000	0.624	-	-	0.000	0.000	0.000	0.704	-	-					0.092
9.600	0.000	0.000	0.000	0.013	-	-	0.000	0.000	0.000	0.068	-	-				0.000	0.000	0.000	0.987	-	-	0.000	0.000	0.000	1.03	-	-					0.096
10.000	0.000	0.000	0.000	0.003	-	-	0.000	0.000	0.000	0.029	-	-				0.000	0.000	0.000	1.38	-	-	0.000	0.000	0.000	1.39	-	-					0.100
11.000	0.000	0.000	0.000	0.001	-	-	0.000	0.000	0.000	0.002	-	-				0.000	0.000	0.000	2.38	-	-	0.000	0.000	0.000	2.38	-	-					0.110
12.000	0.000	0.000	0.000	0.001	-	-	0.000	0.000	0.000	0.001	-	-				0.000	0.000	0.000	3.38	-	-	0.000	0.000	0.000	3.38	-	-					0.120
<b>Σύνολο:</b>					0	0					0	0	0	0						0	0											
<b>Αριθμός Πράξεων:</b>					0						0		0							0.00							0			0		

ΟΠΑΠ (ΚΟ)

(Μέγεθος Συμβολαίου: 100 Χρέδγραφα, Τρόπος Εξάσκησης: Αμερικάνικος, Φυσική Παράδοση)

Τιμή Εξάσκησης	Δικαιώματα Αγοράς													Δικαιώματα Πώλησης															
	Μάρτιος 2025						Απρίλιος 2025						Λοιποί Μήνες		Μάρτιος 2025						Απρίλιος 2025						Λοιποί Μήνες		Τιμή Εξάσκησης
	Άνοιγμα	Ανιτ Τιμή	Καπιτ Τιμή	Τελ Τιμή	Τιμή κλεισ.	Όγκος	Άνοιγμα	Ανιτ Τιμή	Καπιτ Τιμή	Τελ Τιμή	Τιμή κλεισ.	Όγκος	Άνοιγές θέσεις	Όγκος	Άνοιγές θέσεις	Άνοιγμα	Ανιτ Τιμή	Καπιτ Τιμή	Τελ Τιμή	Τιμή κλεισ.	Όγκος	Άνοιγές θέσεις	Όγκος	Άνοιγές θέσεις	Όγκος	Άνοιγές θέσεις			
9.600	0.000	0.000	0.000	7.49	-	-										0.000	0.000	0.000	0.001	-	-							0.096	
10.000	0.000	0.000	0.000	7.09	-	-										0.000	0.000	0.000	0.001	-	-							0.100	
11.000	0.000	0.000	0.000	6.09	-	-	0.000	0.000	0.000	6.11	-	-				0.000	0.000	0.000	0.001	-	-	0.000	0.000	0.000	0.001	-	-	0.110	
12.000	0.000	0.000	0.000	5.09	-	-	0.000	0.000	0.000	5.11	-	-				0.000	0.000	0.000	0.001	-	-	0.000	0.000	0.000	0.001	-	-	0.120	
13.000	0.000	0.000	0.000	4.10	-	-	0.000	0.000	0.000	4.12	-	-				0.000	0.000	0.000	0.001	-	-	0.000	0.000	0.000	0.001	-	-	0.130	
14.000	0.000	0.000	0.000	3.10	-	-	0.000	0.000	0.000	3.12	-	-				0.000	0.000	0.000	0.001	-	-	0.000	0.000	0.000	0.002	-	-	0.140	
15.000	0.000	0.000	0.000	2.10	-	-	0.000	0.000	0.000	2.15	-	-				0.000	0.000	0.000	0.001	-	-	0.000	0.000	0.000	0.026	-	-	0.150	
16.000	0.000	0.000	0.000	1.14	-	-	0.000	0.000	0.000	1.27	-	-				0.000	0.000	0.000	0.041	-	-	0.000	0.000	0.000	0.145	-	-	0.160	
17.000	0.000	0.000	0.000	0.407	-	5	0.000	0.000	0.000	0.608	-	-				0.000	0.000	0.000	0.307	-	1	0.000	0.000	0.000	0.485	-	-	0.170	
18.000	0.000	0.000	0.000	0.078	-	-	0.000	0.000	0.000	0.228	-	-				0.000	0.000	0.000	0.982	-	-	0.000	0.000	0.000	1.11	-	-	0.180	
19.000	0.000	0.000	0.000	0.007	-	-	0.000	0.000	0.000	0.066	-	-				0.000	0.000	0.000	1.92	-	-	0.000	0.000	0.000	1.95	-	-	0.190	
20.000	0.000	0.000	0.000	0.002	-	-	0.000	0.000	0.000	0.014	-	-				0.000	0.000	0.000	2.92	-	-	0.000	0.000	0.000	2.92	-	-	0.200	
22.000	0.000	0.000	0.000	0.001	-	-	0.000	0.000	0.000	0.001	-	-				0.000	0.000	0.000	4.92	-	-	0.000	0.000	0.000	4.92	-	-	0.220	
24.000	0.000	0.000	0.000	0.001	-	-	0.000	0.000	0.000	0.001	-	-				0.000	0.000	0.000	6.92	-	-	0.000	0.000	0.000	6.92	-	-	0.240	
<b>Σύνολο:</b>					0	5					0	0	0	0						0	1					0	0	0	
<b>Αριθμός Πράξεων:</b>					0						0		0							0.00						0	0		

ΟΤΕ (ΚΟ)

(Μέγεθος Συμβολαίου: 100 Χρεόγραφα, Τρόπος Εξάσκησης: Αμερικάνικος, Φυσική Παράδοση)

Τιμή Εξάσκησης	Δικαιώματα Αγοράς												Δικαιώματα Πώλησης												Τιμή Εξάσκησης					
	Μάρτιος 2025				Απρίλιος 2025				Λοιποί Μήνες				Μάρτιος 2025				Απρίλιος 2025				Λοιποί Μήνες									
	Άνοιγμα	Ανιψ. Τιμή	Κατωτ. Τιμή	Τελ. Τιμή	Τιμή κλεισ.	Όγκος	Ανοικτές θέσεις	Άνοιγμα	Ανιψ. Τιμή	Κατωτ. Τιμή	Τελ. Τιμή	Τιμή κλεισ.	Όγκος	Ανοικτές θέσεις	Όγκος	Ανοικτές θέσεις	Άνοιγμα	Ανιψ. Τιμή	Κατωτ. Τιμή	Τελ. Τιμή	Τιμή κλεισ.	Όγκος	Ανοικτές θέσεις	Όγκος		Ανοικτές θέσεις				
9.200	0.000	0.000	0.000	5.55	-	-											0.000	0.000	0.000	0.001	-	-								0.092
9.600	0.000	0.000	0.000	5.15	-	-	0.000	0.000	0.000	5.17	-	-					0.000	0.000	0.000	0.001	-	-	0.000	0.000	0.000	0.001	-	-		0.096
10.000	0.000	0.000	0.000	4.75	-	-	0.000	0.000	0.000	4.77	-	-					0.000	0.000	0.000	0.001	-	-	0.000	0.000	0.000	0.001	-	-		0.100
11.000	0.000	0.000	0.000	3.75	-	-	0.000	0.000	0.000	3.77	-	-					0.000	0.000	0.000	0.001	-	-	0.000	0.000	0.000	0.001	-	-		0.110
12.000	0.000	0.000	0.000	2.75	-	-	0.000	0.000	0.000	2.77	-	-					0.000	0.000	0.000	0.001	-	-	0.000	0.000	0.000	0.002	-	-		0.120
13.000	0.000	0.000	0.000	1.76	-	-	0.000	0.000	0.000	1.81	-	-					0.000	0.000	0.000	0.003	-	-	0.000	0.000	0.000	0.031	-	-		0.130
14.000	0.000	0.000	0.000	0.829	-	-	0.000	0.000	0.000	0.965	-	-					0.000	0.000	0.000	0.072	-	-	0.000	0.000	0.000	0.187	-	-		0.140
15.000	0.000	0.000	0.000	0.220	-	-	0.000	0.000	0.000	0.394	-	-					0.000	0.000	0.000	0.464	-	-	0.000	0.000	0.000	0.617	-	-		0.150
16.000	0.000	0.000	0.000	0.027	-	-	0.000	0.000	0.000	0.119	-	-					0.000	0.000	0.000	1.28	-	-	0.000	0.000	0.000	1.35	-	-		0.160
17.000	0.000	0.000	0.000	0.001	-	-	0.000	0.000	0.000	0.025	-	-					0.000	0.000	0.000	2.26	-	-	0.000	0.000	0.000	2.27	-	-		0.170
18.000	0.000	0.000	0.000	0.001	-	-	0.000	0.000	0.000	0.004	-	-					0.000	0.000	0.000	3.26	-	-	0.000	0.000	0.000	3.26	-	-		0.180
19.000	0.000	0.000	0.000	0.001	-	-	0.000	0.000	0.000	0.001	-	-					0.000	0.000	0.000	4.26	-	-	0.000	0.000	0.000	4.26	-	-		0.190
20.000	0.000	0.000	0.000	0.001	-	-	0.000	0.000	0.000	0.001	-	-					0.000	0.000	0.000	5.26	-	-	0.000	0.000	0.000	5.26	-	-		0.200
22.000	0.000	0.000	0.000	0.001	-	-											0.000	0.000	0.000	7.26	-	-							0.220	
<b>Σύνολο:</b>					0	0					0	0	0	0						0	0					0	0	0	0	
<b>Αριθμός Πράξεων:</b>					0						0		0							0.00						0		0		



ΠΕΙΡΑΙΩΣ FINANCIAL HOLD (ΚΟ)

(Μέγεθος Συμβολαίου: 100 Χρέεγραφα, Τρόπος Εξάσκησης: Αμερικάνικος, Φυσική Παράδοση)

Τιμή Εξάσκησης	Δικαιώματα Αγοράς													Δικαιώματα Πώλησης																
	Μάρτιος 2025						Απρίλιος 2025						Λοιποί Μήνες		Μάρτιος 2025						Απρίλιος 2025						Λοιποί Μήνες		Τιμή Εξάσκησης	
	Άνοιγμα	Ανιτ Τιμή	Καπιτ Τιμή	Τελ Τιμή	Τιμή κλεισ.	Όγκος	Άνοιγμα	Ανιτ Τιμή	Καπιτ Τιμή	Τελ Τιμή	Τιμή κλεισ.	Όγκος	Άνοιγτες θέσεις	Όγκος	Άνοιγτες θέσεις	Άνοιγμα	Ανιτ Τιμή	Καπιτ Τιμή	Τελ Τιμή	Τιμή κλεισ.	Όγκος	Άνοιγτες θέσεις	Όγκος	Άνοιγτες θέσεις	Όγκος	Άνοιγτες θέσεις				
2.400	0.000	0.000	0.000		2.16	-	-					-	-			0.000	0.000	0.000		0.001	-	-								0.024
2.600	0.000	0.000	0.000		1.96	-	-					-	-			0.000	0.000	0.000		0.001	-	-							0.026	
2.800	0.000	0.000	0.000		1.76	-	-					-	-			0.000	0.000	0.000		0.001	-	-							0.028	
3.000	0.000	0.000	0.000		1.56	-	-	0.000	0.000	0.000		1.57	-	-		0.000	0.000	0.000		0.001	-	-	0.000	0.000	0.000		0.001	-	-	0.030
3.200	0.000	0.000	0.000		1.36	-	-	0.000	0.000	0.000		1.37	-	-		0.000	0.000	0.000		0.001	-	-	0.000	0.000	0.000		0.001	-	-	0.032
3.400	0.000	0.000	0.000		1.16	-	-	0.000	0.000	0.000		1.17	-	-		0.000	0.000	0.000		0.001	-	-	0.000	0.000	0.000		0.001	-	-	0.034
3.600	0.000	0.000	0.000		0.964	-	-	0.000	0.000	0.000		0.973	-	-		0.000	0.000	0.000		0.001	-	-	0.000	0.000	0.000		0.003	-	-	0.036
3.800	0.000	0.000	0.000		0.766	-	-	0.000	0.000	0.000		0.781	-	-		0.000	0.000	0.000		0.001	-	-	0.000	0.000	0.000		0.010	-	-	0.038
4.000	0.000	0.000	0.000		0.571	-	-	0.000	0.000	0.000		0.599	-	-		0.000	0.000	0.000		0.006	-	-	0.000	0.000	0.000		0.028	-	-	0.040
4.400	0.000	0.000	0.000		0.238	-	-	0.000	0.000	0.000		0.300	-	-		0.000	0.000	0.000		0.073	-	-	0.000	0.000	0.000		0.129	-	-	0.044
4.800	0.000	0.000	0.000		0.058	-	-	0.000	0.000	0.000		0.119	-	-		0.000	0.000	0.000		0.293	-	-	0.000	0.000	0.000		0.347	-	-	0.048
5.200	0.000	0.000	0.000		0.007	-	-	0.000	0.000	0.000		0.035	-	-		0.000	0.000	0.000		0.644	-	-	0.000	0.000	0.000		0.666	-	-	0.052
5.600	0.000	0.000	0.000		0.001	-	-	0.000	0.000	0.000		0.009	-	-		0.000	0.000	0.000		1.04	-	-	0.000	0.000	0.000		1.04	-	-	0.056
6.000	0.000	0.000	0.000		0.001	-	-	0.000	0.000	0.000		0.002	-	-		0.000	0.000	0.000		1.44	-	-	0.000	0.000	0.000		1.44	-	-	0.060
6.400	0.000	0.000	0.000		0.001	-	-	0.000	0.000	0.000		0.001	-	-		0.000	0.000	0.000		1.84	-	-	0.000	0.000	0.000		1.84	-	-	0.064
6.800	0.000	0.000	0.000		0.001	-	-	0.000	0.000	0.000		0.001	-	-		0.000	0.000	0.000		2.24	-	-	0.000	0.000	0.000		2.24	-	-	0.068
<b>Σύνολο:</b>						0	0					0	0	0	0					0	0						0	50	0	0
<b>Αριθμός Πράξεων:</b>						0						0		0						0.00							0		0	

Προϊόν Δανεισμού	Υποκείμενος Τίτλος	Πολυμερείς Συναλλαγές[1]					Διμερείς Συναλλαγές[2]		Δανεισμός Τίτλων μέσω ΟΤC[3]
		Ανοιχτές θέσεις[5]	Προσφερόμενη ποσότητα	Μ.Σ.Τ[4]	Όγκος συναλλαγών	Μ.Σ.Τ[4]	Όγκος συναλλαγών	Μ.Σ.Τ[4]	Όγκος συναλλαγών
AETFBOR	ALPHA ETF FTSE Athex Large Cap	---	---	---	---	---	---	---	---
ALPHABOR	ALPHA ΥΠΗΡΕΣΙΩΝ ΣΥΜΜ (ΚΟ)	---	---	---	---	---	---	---	60,028,405
ACAGBOR	AUSTRIACARD (ΚΑ)	---	---	---	---	---	---	---	4
OTOELBOR	AUTOHELLAS (ΚΟ)	---	---	---	---	---	---	---	50,308
BOCHGRBOR	BANK OF CYPRUS (ΚΟ)	---	---	---	---	---	---	---	80,928
CENERBOR	CENERGY HOLDINGS (ΚΑ)	---	---	---	---	---	---	---	410,081
EEEBOR	COCA-COLA HBC AG (ΚΟ)	39,304	---	---	---	---	---	---	206,300
DIMANDBOR	DIMAND (ΚΟ)	---	---	---	---	---	---	---	10,676
EUROBBOR	EUROBANK HOLDINGS (ΚΟ)	130,200	---	---	---	---	---	---	65,020,433
FOYRKBOR	FOURLIS ΣΥΜΜΕΤΟΧΩΝ (ΚΟ)	---	---	---	---	---	---	---	11,673
ELPEBOR	HELLENIQ ENERGY (ΚΟ)	---	---	---	1,299	4.07%	---	---	2,828,610
INTEKBOR	IDEAL HOLDINGS (ΚΟ)	---	---	---	---	---	---	---	16,600
INTRKBOR	INTRACOM HOLDINGS (ΚΟ)	---	---	---	---	---	---	---	10,000
BELABOR	JUMBO (ΚΟ)	15,390	---	---	400	4.07%	---	---	212,505
LAMDABOR	LAMDA DEVELOPMENT(ΚΟ)	1	---	---	---	---	---	---	337,277
LAVIBOR	LAVIPHARM (ΚΟ)	---	---	---	---	---	---	---	---
MYTILBOR	METLEN ENERGY & METALS (ΚΟ)	500	---	---	1,299	4.07%	---	---	828,734
MIGBOR	MIG (ΚΟ)	541	---	---	---	---	---	---	39,913
PROFBOR	PROFILE (ΚΟ)	---	---	---	---	---	---	---	5,800
QUESTBOR	QUEST ΣΥΜΜΕΤΟΧΩΝ (ΚΟ)	891	---	---	---	---	---	---	17,283
TITCBOR	TITAN CEMENT (ΚΑ)	28,115	---	---	---	---	---	---	348,287
VIOBOR	VIOHALCO SA/NV (ΚΑ)	---	---	---	---	---	---	---	---
AVAXBOR	ΑΒΑΞ Α.Ε. (ΚΟ)	---	---	---	---	---	---	---	---
ADMIEBOR	ΑΔΜΗΕ ΣΥΜΜΕΤΟΧΩΝ Α.Ε. (ΚΟ)	---	---	---	---	---	---	---	249,709
AEGNBOR	ΑΕΡΟΠΟΡΙΑ ΑΙΓΑΙΟΥ (ΚΟ)	---	---	---	---	---	---	---	724,287
AKTRBOR	ΑΚΤΟΡ Α.Ε. ΣΥΜ/ΧΩΝ (ΚΟ)	---	---	---	---	---	---	---	951,242
GEKTERNABOR	ΓΕΚ ΤΕΡΝΑ (ΚΟ)	---	---	---	---	---	---	---	471,482
PPCBOR	ΔΕΗ (ΚΟ)	1,000	---	---	---	---	---	---	4,070,621
AIABOR	ΔΙΕΘΝΗΣ ΑΕΡΟΛΙΜΕΝΑΣ ΑΘΗΝΩΝ(ΚΟ)	16,800	---	---	---	---	---	---	261,614
ETEBOR	ΕΘΝΙΚΗ ΤΡΑΠΕΖΑ (ΚΟ)	37,500	---	---	7,241	4.07%	---	---	19,459,927
ELHABOR	ΕΛΒΑΛΧΑΛΚΟΡ (ΚΟ)	---	---	---	---	---	---	---	115,001

**Σημειώσεις Προϊόντων Δανεισμού**

[1] - Πολυμερείς Συμβάσεις Δανειοδοσίας των μεθόδων 8-1, 8-2 και 8-3-3 (σύμφ. Με Αποφ.17 ΔΣ του Χρηματιστηρίου).

[2] - Διμερείς Συμβάσεις Δανειοδοσίας των μεθόδων 8-3-1 και 8-3-2 & Συμβάσεις της μεθόδου 4 (σύμφ. Με Αποφ. 20 ΔΣ του Χρηματιστηρίου).

[3] - Τα στοιχεία Συναλλαγές Δανεισμού Τίτλων μέσω ΟΤC δηλώνονται από τους χειριστές ΣΑΤ και αφορούν τις ποσότητες που έχουν καταγραφεί στο ΣΑΤ έως και τη προηγούμενη εργάσιμη ημέρα.

[4] - Μ.Σ.Τ: - Μέση Σταθμισμένη Τιμή (ως προς τα τεμάχια)

[5] - Τα στοιχεία αφορούν σε ανοιχτές θέσεις πριν την έναρξη της συνεδρίασης

Προϊόν Δανεισμού	Υποκείμενος Τίτλος	Πολυμερείς Συναλλαγές[1]					Διμερείς Συναλλαγές[2]		Δανεισμός Τίτλων μέσω ΟΤC[3]
		Ανοιχτές θέσεις[5]	Προσφερόμενη ποσότητα	Μ.Σ.Τ[4]	Όγκος συναλλαγών	Μ.Σ.Τ[4]	Όγκος συναλλαγών	Μ.Σ.Τ[4]	Όγκος συναλλαγών
ELLAKTORBOR	ΕΛΛΑΚΤΩΡ (ΚΟ)	7,500	---	---	---	---	---	---	94,867
EXAEBOR	ΕΛΛΗΝ. ΧΡΗΜΑΤΙΣΤΗΡΙΑ-Χ.Α. (ΚΟ)	---	---	---	---	---	---	---	158,186
EYDARBOR	ΕΥΔΑΠ (ΚΟ)	---	---	---	---	---	---	---	231,066
INLOTBOR	ΙΝΤΡΑΛΟΤ (ΚΟ)	---	---	---	---	---	---	---	924,968
KRIBOR	ΚΡΙ - ΚΡΙ (ΚΟ)	---	---	---	---	---	---	---	100
MOHBOR	ΜΟΤΟΡ ΟΪΛ (ΚΟ)	223	---	---	---	---	---	---	1,247,960
NOVALBOR	ΝΟΒΑΛ ΠΡΟΠΕΡΤΥ ΑΕΕΑΠ (ΚΟ)	---	---	---	---	---	---	---	---
PRABOR	ΟΛΠ (ΚΟ)	---	---	---	---	---	---	---	108,774
OPARBOR	ΟΠΑΠ (ΚΟ)	2,300	---	---	78	4.07%	---	---	1,709,508
HTOBOR	ΟΤΕ (ΚΟ)	2,000	---	---	---	---	---	---	1,927,794
TREIRBOR	ΠΕΙΡΑΙΩΣ FINANCIAL HOLD (ΚΟ)	5,000	---	---	---	---	---	---	18,028,367
PLATBOR	ΠΛΑΣΤΙΚΑ ΘΡΑΚΗΣ (ΚΟ)	---	---	---	---	---	---	---	2,096
SARBOR	ΣΑΡΑΝΤΗΣ ΓΡ. (ΚΟ)	7,141	---	---	200	4.36%	---	---	54,346
TENERGYBOR	ΤΕΡΝΑ ΕΝΕΡΓΕΙΑΚΗ (ΚΟ)	---	---	---	---	---	---	---	1,506,568
OLYMPBOR	ΤΕΧΝΙΚΗ ΟΛΥΜΠΙΑΚΗ (ΚΟ)	---	---	---	---	---	---	---	---
OPTIMABOR	ΤΡΑΠΕΖΑ ΟΡΤΙΜΑ BANK (ΚΟ)	9,754	---	---	---	---	---	---	478,026

**Σημειώσεις Προϊόντων Δανεισμού**

[1] - Πολυμερείς Συμβάσεις Δανειοδοσίας των μεθόδων 8-1, 8-2 και 8-3-3 (σύμφ. Με Αποφ.17 ΔΣ του Χρηματιστηρίου).

[2] - Διμερείς Συμβάσεις Δανειοδοσίας των μεθόδων 8-3-1 και 8-3-2 & Συμβάσεις της μεθόδου 4 (σύμφ. Με Αποφ. 20 ΔΣ του Χρηματιστηρίου).

[3] - Τα στοιχεία Συναλλαγές Δανεισμού Τίτλων μέσω ΟΤC δηλώνονται από τους χειριστές ΣΑΤ και αφορούν τις ποσότητες που έχουν καταγραφεί στο ΣΑΤ έως και τη προηγούμενη εργάσιμη ημέρα.

[4] - Μ.Σ.Τ: - Μέση Σταθμισμένη Τιμή (ως προς τα τεμάχια)

[5] - Τα στοιχεία αφορούν σε ανοιχτές θέσεις πριν την έναρξη της συνεδρίασης

**Κωδικοί και ονομασίες Κλάδων Οικονομικής Δραστηριότητας του Χρηματιστηρίου Αθηνών**

12003 - Διαπραγματεύσιμα Αμοιβαία Κεφάλαια	10101010 Υπηρεσίες Ηλεκτρονικών Υπολογιστών
10101015 Λογισμικό	10102030 Υλικό Υπολογιστών
15101010 Εξοπλισμός Τηλεπικοινωνιών	15102015 Υπηρεσίες Τηλεπικοινωνιών
20101010 Υγειονομικές Μονάδες	20101025 Υπηρεσίες Υγείας
20102010 Ιατρικός Εξοπλισμός	20103015 Φαρμακευτικά Προϊόντα
30101010 Τράπεζες	30202000 Διαφοροποιημένες Χρηματοοικονομικές Υπηρεσίες
30202010 Διαχείριση Κεφαλαίων & Θεματοφύλακες	30202015 Επενδυτικές Υπηρεσίες
30204000 Επενδυτικές Εταιρείες κλειστού τύπου	30302010 Γενικές Ασφάλειες
30302015 Μεσίτες Ασφαλίσεων	30302025 Ασφάλειες Ιδιοκτησίας & Ζημιών
35101010 Συμμετοχές & Ανάπτυξη Ακίνητης Περιουσίας	35101015 Υπηρεσίες Ακίνητης Περιουσίας
35102000 Διαφοροποιημένες Α.Ε.Ε.Α.Π.	35102030 Α.Ε.Ε.Α.Π. Επαγγελματικών Χώρων
35102045 Α.Ε.Ε.Α.Π. Εμπορικών Χώρων	40201040 Υπηρεσίες Ενοικίασης και Χρηματοδοτικής Μίσθωσης
40202010 Κατασκευή Κατοικιών	40202015 Έπιπλα
40202020 Οικιακές Συσκευές	40203040 Ηλεκτρονική Ψυχαγωγία
40204020 Ρούχα και Αξεσουάρ	40301010 Ψυχαγωγία
40301030 Εκδόσεις	40301035 Ραδιοτηλεοπτικοί Φορείς
40401010 Διαφοροποιημένοι Έμποροι	40401020 Εμπόριο Ενδυμάτων
40401025 Εμπόριο Προϊόντων Οικιακής Βελτίωσης	40401030 Εξειδικευμένο Λιανικό Εμπόριο
40501010 Αεροπορικές Εταιρείες	40501015 Ταξίδια & Τουρισμός
40501020 Τυχερά Παιχνίδια	40501025 Ξενοδοχεία & Πανσιόν
45101015 Απόσταξη & Οινοπαραγωγή	45101020 Αναψυκτικά
45102010 Γεωργεία, Αλιεία, Εκτροφή και Φυτείες	45102020 Τρόφιμα
45103010 Καπνός	45201010 Λιανικό & Χονδρικό Εμπόριο Τροφίμων
45201020 Είδη Προσωπικής Φροντίδας	50101010 Κατασκευές
50101020 Κατασκευαστές Στέγασης & Επικαλύψεων	50101030 Τσιμέντα
50101035 Άλλα Οικοδομικά Υλικά	50202010 Ηλεκτρικά Εξαρτήματα
50203015 Πλαστικά	50203030 Υλικά Συσκευασίας
50204000 Μηχανήματα Βιομηχανικού Εξοπλισμού	50204020 Μηχανήματα Κατασκευών
50205010 Προμηθευτές Βιομηχανίας	50205020 Υποστηρικτικές Υπηρεσίες προς Επιχειρήσεις
50205030 Υπηρεσίες Μαζικής Εκτύπωσης	50206015 Εμπορικά Οχήματα & Ανταλλακτικά
50206030 Θαλάσσιες Μεταφορές	50206060 Υπηρεσίες Μεταφορών
55101000 Διαφοροποιημένα Υλικά	55101020 Κλωστοϋφαντουργικά Προϊόντα
55102000 Ορυχεία	55102010 Σίδηρος & Χάλυβας
55102015 Μεταλλουργία	55102035 Αλουμίνιο
60101020 Διυλιστήρια & Εμπορία Πετρελαιοειδών	65101010 Εναλλακτική Ηλεκτρική Ενέργεια
65101015 Συμβατική Ηλεκτρική Ενέργεια	65102000 Πολλαπλών Υπηρεσιών Κοινής Ωφέλειας
65102030 Ύδρευση	

# ATHEXGROUP

Athens Exchange Group

Λεωφ. Αθηνών 110 | 104 42 Αθήνα  
110 Athinon Ave | 104 42 Athens GR  
T +30 210 3366 800  
[www.athexgroup.gr](http://www.athexgroup.gr)