

ATHEXGROUP

Athens Exchange Group

Μηνιαίο Στατιστικό Δελτίο
Παραγώγων - Δανεισμού

Monthly Statistical Bulletin
Derivatives – Lending

2024 | **Δεκέμβριος**
December

Το Μηνιαίο Στατιστικό Δελτίο συντάσσεται με στοιχεία και πληροφορίες που συλλέγονται και επεξεργάζονται στο Τμήμα Ανάλυσης Αγορών της εταιρείας ΕΛΛΗΝΙΚΑ ΧΡΗΜΑΤΙΣΤΗΡΙΑ - ΧΡΗΜΑΤΙΣΤΗΡΙΟ ΑΘΗΝΩΝ ΑΝΩΝΥΜΗ ΕΤΑΙΡΕΙΑ ΣΥΜΜΕΤΟΧΩΝ.

The Monthly Statistical Bulletin is produced using data and information collected and processed by the Markets Analysis Department of the HELLENIC EXCHANGES – ATHENS STOCK EXCHANGE S.A.

Αποποίηση Ευθύνης:

Η εταιρία Ελληνικά Χρηματιστήρια-Χρηματιστήριο Αθηνών Α.Ε. έχει καταβάλει κάθε δυνατή προσπάθεια, ώστε να διασφαλίσει ότι οι πληροφορίες και τα στοιχεία της παρούσας έκδοσης είναι ορθά και επικαιροποιημένα. Το σύνολο της πληροφορίας, που περιλαμβάνεται στο παρόν, είναι γενικού χαρακτήρα και δεν αποτελεί επενδυτική, νομική ή άλλο είδους συμβουλή. Η επεξεργασία των στοιχείων έγινε στο πλαίσιο των διατάξεων του Ν. 2396/96 περί απορρήτου των καταχωρήσεων στο Σύστημα Αύλων Τίτλων και του Ν. 2472/1997 περί προστασίας από επεξεργασία δεδομένων προσωπικού χαρακτήρα. Το παρόν αποτελεί ιδιοκτησία της Εταιρίας και προστατεύεται από τις διατάξεις περί Πνευματικής Ιδιοκτησίας. Απαγορεύεται η με οποιοδήποτε τρόπο ή μέσο αναπαραγωγή, αναδημοσίευση, τροποποίηση, αντιγραφή, πώληση, μετάδοση ή διανομή του συνόλου ή μέρους του παρόντος, χωρίς αναφορά στην πηγή. (Πηγή: ATHEX Group, Αθήνα, Μηνιαίο Στατιστικό Δελτίο Παραγώγων & Δανεισμού, Νοέμβριος 2024). Απαγορεύεται η εμπορική εκμετάλλευση των στοιχείων από τρίτους. Η εταιρία δεν φέρει καμία ευθύνη για τυχόν αλλοίωση των στοιχείων όταν αυτά χρησιμοποιούνται από τρίτους.

Disclaimer:

Hellenic Exchanges-Athens Exchange S.A. (ATHEX Group) makes all efforts to keep all published information updated and accurate. The information is to be seen as general and it does not constitute in any case, professional, investment, legal or any other advice. Data processing was affected in accordance with Greek Law 2396/1996 related to the classified registration within DSS and Law 2472/1997 concerning individuals' protection with regard to the processing of personal data. The bulletin is the property of the company and is protected by Greek and international copyright law. All rights are reserved. Reproduction, publishing, imitation, modification, copying, sale, transition or distribution in any form or by any means, in whole or in part, without the prior reference in source, is strictly forbidden. (source: ATHEX Group, Monthly Statistics Bulletin Derivatives & Lending, November 2024). Any commercial exploitation of these data by third parties is forbidden. ATHEX Group cannot be held liable to modification of the information provided herein when third parties are involved.

Διευκρινίσεις και πληροφορίες - Clarifications and further information

Διεύθυνση Πωλήσεων & Ανάπτυξη Εργασιών - Sales & Business Development Division
e-mail: AthexStats@athexgroup.gr

Στατιστική επεξεργασία - Statistical data processing

Διεύθυνση Πωλήσεων & Ανάπτυξη Εργασιών - Sales & Business Development Division

Μετάφραση - Επιμέλεια εντύπου

Διεύθυνση Πωλήσεων & Ανάπτυξη Εργασιών - Sales & Business Development Division

Εκδόσεις και Αναφορές του Χρηματιστηρίου - Athens Exchange Publications & Reports

Επισκεφθείτε μας στο <http://www.athexgroup.gr/el/web/guest/statistics-publications>
Visit the relevant links <http://www.athexgroup.gr/el/web/guest/rstatistics-publications>
e-mail: AthexStats@athexgroup.gr

1. ΣΥΝΟΛΙΚΟΣ ΟΓΚΟΣ ΣΥΝΑΛΛΑΓΩΝ - TOTAL TRADED VOLUME

1.1. Συνοπτικά στατιστικά στοιχεία της Αγοράς Παραγώγων - Derivatives market figures overview

Συναλλαγές στην Αγορά Παραγώγων - Derivatives Market Volumes

01/01/2024

31/12/2024

Παράγωγα Προϊόντα - Derivative Products	Όγκος Συναλλαγών Δεκεμβρίου 2024 - Traded Volume December 2024	Αθροιστικός Όγκος Συναλλαγών - Cumulative	Μέσος Ημερήσιος Όγκος Συναλλαγών - Daily Average Traded Volume	
		1 / 2024 έως - to 12 / 2024	Από την αρχή του έτους - From year start	Δεκέμβριος 2024 - December 2024
-ΣΜΕ επί δεικτών - Index Futures		[1]		[3]
FTSE/Χ.Α. Large Cap - FTSE/ATHEX Large Cap	21,896	307,120	1,243	1,152
MSCI GREECE REBASED - MSCI GREECE REBASED	0	2,084	8	0
FTSE/Χ.Α. Τρόπεζες - FTSE/ATHEX Banks	3,020	13,439	54	159
Σύνολο - Total	24,916	322,643	1,306	1,310
-Δικαιώματα επί δεικτών - Index Options				
FTSE/ATHEX Large Cap	1,836	19,463	79	97
Σύνολο - Total	1,836	19,463	79	97
-ΣΜΕ επί μετοχών - Stock Futures				
ALPHA ΤΡΑΠΕΖΑ Α.Ε. - ALPHA BANK A.E.	447,961	3,597,545	14,565	23,577
BANK OF CYPRUS HOLDINGS PLC - BANK OF CYPRUS HOLDINGS PLC	13	15	0	1
ΤΡΑΠΕΖΑ EUROBANK ERGASIAS Α.Ε. - EUROBANK ERGASIAS S.A.	79,748	727,568	2,946	4,197
ΔΙΕΘΝΗΣ ΑΕΡΟΛΙΜΕΝΑΣ ΑΘΗΝΩΝ Α.Ε. - ATHENS INTERNATIONAL AIRPORT S.A.	657	9,514	39	35
MARFIN INVESTMENT GROUP Α.Ε. ΣΥΜΜΕΤΟΧΩΝ - MARFIN INVESTMENT GROUP SA	295	1,987	8	16
ΓΕΚ ΤΕΡΝΑ Α.Ε. ΣΥΜ/ΧΩΝ, ΑΚΙΝΗΤΩΝ, ΚΑΤΑΣΚΕΥΩΝ - GEK TERNA HOLDING REAL ESTATE CONSTRUCTION	23,840	146,700	594	1,255
ΔΗΜΟΣΙΑ ΕΠΙΧΕΙΡΗΣΗ ΗΛΕΚΤΡΙΣΜΟΥ ΑΕ - PPC S.A.	56,338	368,606	1,492	2,965
ΕΘΝΙΚΗ ΤΡΑΠΕΖΑ ΤΗΣ ΕΛΛΑΔΟΣ Α.Ε. - NATIONAL BANK OF GREECE S.A.	59,440	460,508	1,864	3,128
ΕΛΛΑΚΤΩΡ Α.Ε. - ELLAKTOR S.A.	11,313	77,097	312	595
ΕΛΛΗΝΙΚΑ ΠΕΤΡΕΛΑΙΑ Α.Ε. - HELLENIC PETROLEUM S.A.	11,718	81,613	330	617
ΕΛΛΗΝΙΚΑ ΧΡΗΜΑΤΙΣΤΗΡΙΑ - ΧΡΗΜΑΤΙΣΤΗΡΙΟ ΑΘΗΝΩΝ - HELLENIC EXCHANGES-ATHENS STOCK EXCHANGES SA	7,577	82,121	332	399
INTRACOM HOLDINGS Α.Ε. - INTRACOM HOLDINGS S.A.	16,521	110,586	448	870
ΜΟΤΟΡ ΟΙΛ (ΕΛΛΑΣ) ΔΙ.Υ.Λ. ΚΟΡΙΝΘΟΥ ΑΕ - MOTOR OIL (HELLAS) REFINERIES SA	14,334	53,531	217	754
ΜΥΤΙΛΗΝΑΙΟΣ Α.Ε. ΟΜΙΛΟΣ ΕΠΙΧ/ΩΝ - MYTILINEOS HOLDINGS S.A.	13,711	79,635	322	722
ΟΠΑΠ ΑΕ - OPAP S.A.	2,010	26,716	108	106
ΟΤΕ Α.Ε. - HELLENIC TELECOM. ORGANISATION	5,434	74,021	300	286
ΑΥΤΟΗΕΛΛΑΣ Α.Τ.Ε.Ε. - AUTOHELLAS S.A.	223	1,990	8	12
ΑΕΡΟΠΟΡΙΑ ΑΙΓΑΙΟΥ Α.Ε. - AEGEAN AIRLINES S.A.	6,795	60,558	245	358
TITAN CEMENT INTERNATIONAL S.A.	1,387	7,493	30	73
ΤΡΑΠΕΖΑ ΟΡΤΙΜΑ BANK Α.Ε. - OPTIMA BANK S.A.	154	2,318	122	8
ΤΡΑΠΕΖΑ ΠΕΙΡΑΙΩΣ Α.Ε. - PIRAEUS BANK S.A.	243,540	1,943,931	7,870	12,818
ΟΡΓΑΝΙΣΜΟΣ ΛΙΜΕΝΟΣ ΠΕΙΡΑΙΩΣ Α.Ε. - P.P.A. S.A.	296	1,443	6	16
QUEST ΣΥΜΜΕΤΟΧΩΝ Α.Ε. - QUEST HOLDINGS S.A.	359	3,206	13	19
ΕΛΒΑΛΧΑΛΚΟΡ Α.Ε. - ELVALHALCOR S.A.	11,435	67,973	275	602
ΤΕΡΝΑ ΕΝΕΡΓΕΙΑΚΗ Α.Β.Ε.Τ.Ε. - TERNA ENERGY S.A.	17,479	215,180	871	920
JUMBO ΑΝΩΝΥΜΗ ΕΜΠΟΡΙΚΗ ΕΤΑΙΡΙΑ - JUMBO S.A.	1,167	11,602	47	61
COCA-COLA HBC AG - FUTURES CC HBC AG	437	3,671	15	23
Ε.Υ.Δ.Α.Π. Α.Ε. - ATHENS WATER SUPPLY & SEWERAGE S.A.	9,711	40,400	164	511
ΙΝΤΡΑΚΑΤ Α.Ε. - INTRAKAT S.A.	4,669	49,355	200	246
ΝΙΟΗΛΚΟ SA/NV - NIOHALCO SA/NV	11,368	73,797	299	598
CENERGY HOLDINGS S.A. - CENERGY HOLDINGS S.A.	11,885	62,991	255	626
FOURLIS Α.Ε. ΣΥΜΜΕΤΟΧΩΝ Α.Ε. - FOURLIS S.A. Α.Ε.	2,115	12,480	51	111
LAMDA DEVELOPMENT Α.Ε. - LAMDA DEVELOPMENT S.A.	12,175	73,013	296	641
ΑΔΜΗΕ ΣΥΜΜΕΤΟΧΩΝ Α.Ε. - ADMIE (IPTO) HOLDING S.A.	61,833	300,963	1,218	3,254
ΑΒΑΞ Α.Ε. - AVAX S.A.	2,330	14,129	57	123
Σύνολο - Total	1,150,268	8,844,256	35,919	60,540
-Δικαιώματα επί μετοχών - Stock Options				
ALPHA ΤΡΑΠΕΖΑ Α.Ε. - ALPHA BANK A.E.	0	1,000	4	0
ΔΗΜΟΣΙΑ ΕΠΙΧΕΙΡΗΣΗ ΗΛΕΚΤΡΙΣΜΟΥ ΑΕ - PPC S.A.	30	1,036	4	2
ΕΘΝΙΚΗ ΤΡΑΠΕΖΑ ΤΗΣ ΕΛΛΑΔΟΣ Α.Ε. - NATIONAL BANK OF GREECE S.A.	201	1,136	5	11
ΟΠΑΠ ΑΕ - OPAP S.A.	0	702	3	0
ΟΤΕ Α.Ε. - HELLENIC TELECOM. ORGANISATION	5	484	2	0
ΤΡΑΠΕΖΑ ΠΕΙΡΑΙΩΣ Α.Ε. - PIRAEUS BANK S.A.	100	642	3	5
Σύνολο - Total	336	5,000	20	18
ΣΥΝΟΛΟ ΣΜΕ & ΔΙΚΑΙΩΜΑΤΩΝ	1,177,356	9,191,362	37,325	61,965
TOTAL FUTURES & OPTIONS	1,177,356	9,191,362	37,325	61,965

1.2 Συνοπτικά στατιστικά στοιχεία Δανεισμού - Lendings market figures overview

Από - From: 01/12/2024 Έως - To: 31/12/2024

Προϊόν Δανεισμού Lending Products	Υποκείμενος Τίτλος - Underlying Title	Πλήθος Διμερών & Πολυμερών Συναλλαγών - Bilateral & Multilateral
AVAXBOR	ΑΒΑΞ - AVAX	
ADMIEBOR	ΑΔΜΗΕ ΣΥΜΜΕΤΟΧΩΝ - ADMIE (IPTO) HOLDING	7,100
ΑΕΓΝΒΟR	ΑΕΡΟΠΟΡΙΑ ΑΙΓΑΙΟΥ - AEGEAN AIRLINES	
ΑΕΤFΒΟR	ALPHA ETF FTSE Athex Large Cap ΜΕΤΟΧΙΚΟ - ALPHA ETF FTSE Athex Large Cap EQUITIES FUND	500
ΑΙΑΒΟR	ΔΙΕΘΝΗΣ ΑΕΡΟΛΙΜΕΝΑΣ ΑΘΗΝΩΝ - ATHENS INTERNATIONAL AIRPORT	10,586
ALPHABOR	ALPHA ΥΠΗΡΕΣΙΩΝ ΚΑΙ ΣΥΜΜΕΤΟΧΩΝ - ALPHA SERVICES AND HOLDINGS	72,275
BOCHGRBOR	BANK OF CYPRUS HOLDINGS PLC - BANK OF CYPRUS HOLDINGS PLC	
BELABOR	JUMBO ΑΝΩΝΥΜΗ ΕΜΠΟΡΙΚΗ - JUMBO	
CENERBOR	CENERGY HOLDINGS - CENERGY HOLDINGS	29,050
ΕΕΕΒΟR	COCA COLA HBC - COCA COLA HBC	8,726
ELHABOR	ΕΛΒΑΛΧΑΛΚΟΡ - ELVALHALCOR	
ΕΛΛΑΚΤΟRΒΟR	ΕΛΛΑΚΤΩΡ - ELLAKTOR	20,929
ELPEBOR	HELLENIQ ENERGY - HELLENIQ ENERGY HOLDINGS	
ΕΤΕΒΟR	ΕΘΝΙΚΗ ΤΡΑΠΕΖΑ ΤΗΣ ΕΛΛΑΔΟΣ - NATIONAL BANK OF GREECE	79,512
ΕΥRΟΒΒΟR	ΕΥRΟΒΑΝΚ ΕΡΓΑΣΙΑΣ - EUROBANK ERGASIAS	
ΕΧΑΕΒΟR	ΕΛΛΗΝΙΚΑ ΧΡΗΜΑΤΙΣΤΗΡΙΑ - HELLENIC EXCHANGES	
ΕΥΔΑΡΒΟR	Ε.ΥΔ.Α.Π. - ATHENS WATER SUPPLY & SEWERAGE	7,600
FOYRKBOR	FOURLIS - FOURLIS	
ΓΕΚΤΕΡΝΑΒΟR	ΓΕΚ ΤΕΡΝΑ - GEK TERNA	
ΗΤΟΒΟR	ΟΤΕ - HELLENIC TELECOM. ORGANISATION	
ΙΝΚΑΤΒΟR	ΙΝΤΡΑΚΑΤ - INTRAKAT	
ΙΝΛΟΤΒΟR	ΙΝΤΡΑΛΟΤ - INTRALOT	77,589
ΙΝΤΡΚΒΟR	ΙΝΤΡΑΚΟΜ ΗΟΛΔΙΝΓΣ - INTRACOM HOLDINGS	
KRIBOR	ΚΡΙ ΚΡΙ - ΚΡΙ ΚΡΙ	5,000
LAMDAΒΟR	LAMDA DEVELOPMENT - LAMDA DEVELOPMENT	
MIGBOR	MIG ΣΥΜΜΕΤΟΧΩΝ - MIG HOLDINGS	
ΜΟΗΒΟR	ΜΟΤΟΡ ΟΪΛ - MOTOR OIL	37,168
ΜΥΤΙΛΒΟR	ΜΕΤΛΕΝ - METLEN	2,000
ΟΡΑΡΒΟR	ΟΠΑΠ - ΟΡΑΡ	
ΟΡΤΙΜΑΒΟR	ΤΡΑΠΕΖΑ ΟΡΤΙΜΑ ΒΑΝΚ - OPTIMA BANK	10,020
PLATBOR	ΠΛΑΣΤΙΚΑ ΘΡΑΚΗΣ - THRACE PLASTICS	
ΡΡΑΒΟR	ΟΡΓΑΝΙΣΜΟΣ ΛΙΜΕΝΟΣ ΠΕΙΡΑΙΩΣ - PIRAEUS PORT AUTHORITY	
ΡΡCΒΟR	ΔΗΜΟΣΙΑ ΕΠΙΧΕΙΡΗΣΗ ΗΛΕΚΤΡΙΣΜΟΥ - PUBLIC POWER CORP	
QUESTBOR	QUEST ΣΥΜΜΕΤΟΧΩΝ - QUEST HOLDINGS	1,000
SARBOR	ΓΡ. ΣΑΡΑΝΤΗΣ - GR. SARANTIS	2,107
ΟΤΟΕΛΒΟR	ΑΥΤΟΗΕΛΛΑΣ - AUTOHELLAS	1,152
TENERGYBOR	ΤΕΡΝΑ ΕΝΕΡΓΕΙΑΚΗ - TERNA ENERGY	
ΤΙΤCΒΟR	TITAN CEMENT INTERNATIONAL - TITAN CEMENT INTERNATIONAL	15,656
ΤΡΕΙΡΒΟR	ΠΕΙΡΑΙΩΣ FINANCIAL HOLDINGS - PIRAEUS FINANCIAL HOLDINGS	41,652
VIORBOR	VIOTALCO - VIOTALCO	9,900
Πλήθος Συναλλαγών Συμβολαίων - Lending No of Contracts		439,522

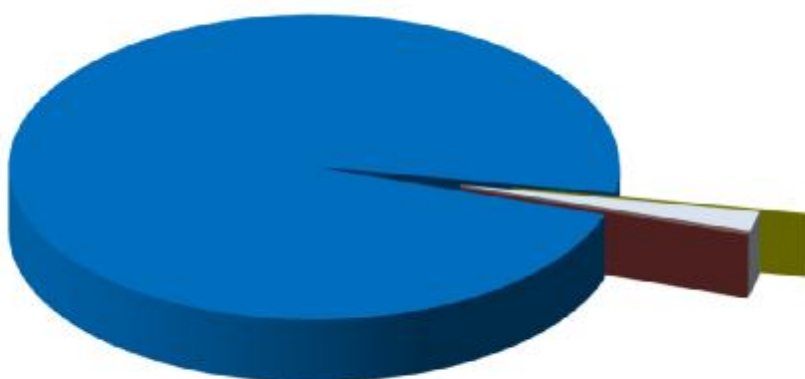
1.3. Στοιχεία ανά Τύπο Παράγωγου Προϊόντος - Figures by Commodity Type

Περίοδος - Period: 01/12 - 31/12/2024

Τύπος Παράγωγου Προϊόντος - Commodity Type	Αριθμός Συμβολαίων Volume	Αριθμός Πράξεων Trades	Open Interest (31/12/2024)
Index Futures	24,916	3,238	6,155
Index Options	1,836	187	461
Stock Futures	1,150,268	36,217	382,857
Stock Options	336	21	79
Σύνολο - Total	1,177,356	39,663	389,552

Lending (Multilateral/Bilateral)	439,522	134	149,268
----------------------------------	---------	-----	---------

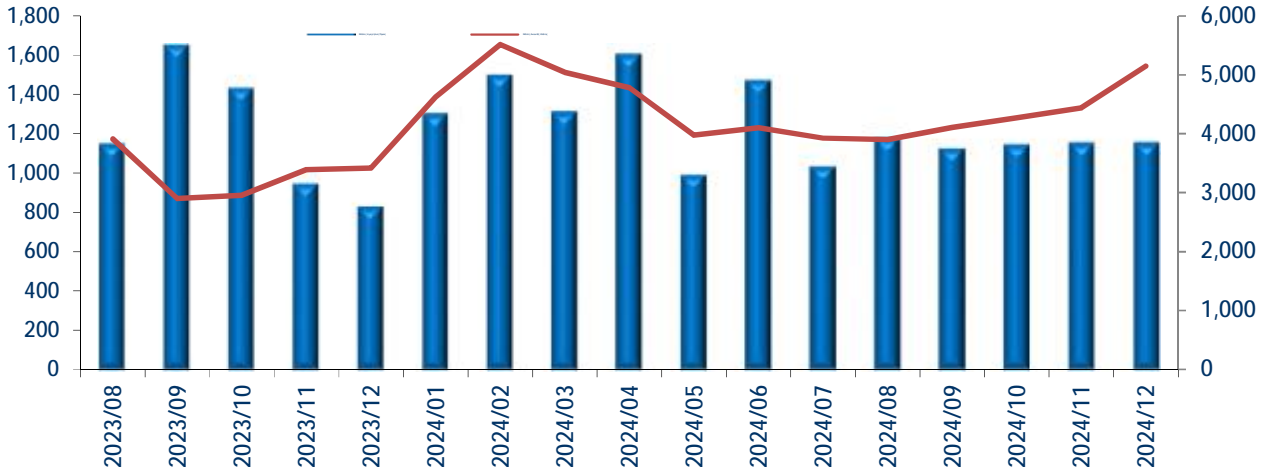
Αριθμός Συμβολαίων
Volume



2. ΣΤΑΤΙΣΤΙΚΑ ΑΝΑ ΠΡΟΪΟΝ - KEY FIGURES PER PRODUCT

2.1. Συμβόλαια Μελλοντικής Εκπλήρωσης στον FTSE/ATHEX Large Cap FTSE/ATHEX Large Cap Stock Index Futures

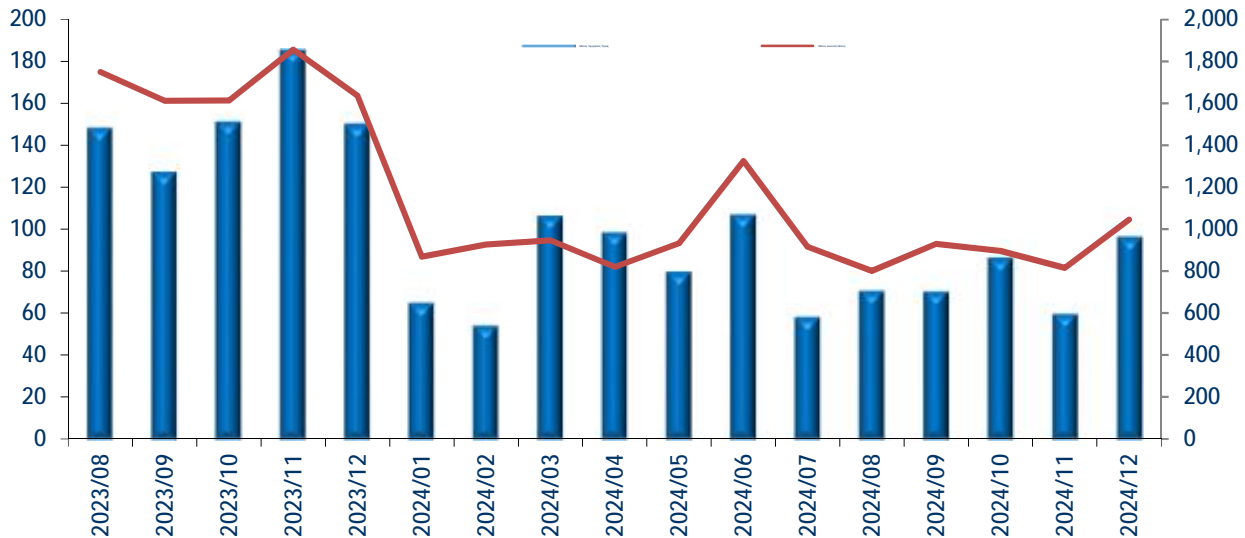
Μέσος Ημερήσιος Όγκος & Ανοικτές Θέσεις - Average Daily Volume & Open Interest



		Εργάσιμες Ημέρες Trading Days	Μέσος Ημερήσιος Όγκος Συναλλαγών Daily Average Traded Volume	Αξία Συναλλαγών (εκατ. Ευρώ) - Traded Value (mil. Euro)	Συναλλαγές Μελών Members Trades	Συναλλαγές Πελατών / Πελάτες Clientele / Client Account Trades
ΣΥΝΟΛΟ ΕΤΟΥΣ - YEAR TOTAL	2023	249	1,438	2,020.66	54.30%	45.70%
Ιανουάριος - January	2024	22	1,300	186.39	50.94%	49.06%
Φεβρουάριος - February	2024	21	1,497	214.43	52.85%	47.15%
Μάρτιος - March	2024	18	1,308	160.63	51.27%	48.73%
Απρίλιος - April	2024	21	1,601	226.86	54.09%	45.91%
Μάιος - May	2024	19	988	134.61	57.38%	42.62%
Ιούνιος - June	2024	19	1,469	192.31	58.80%	41.20%
Ιούλιος - July	2024	23	1,032	166.74	58.79%	41.21%
Αύγουστος - August	2024	21	1,177	169.95	56.77%	43.23%
Σεπτέμβριος - September	2024	21	1,123	163.77	56.51%	43.49%
Οκτώβριος - October	2024	22	1,142	172.99	54.81%	45.19%
Νοέμβριος - November	2024	21	1,152	165.49	57.22%	42.78%
Δεκέμβριος - December	2024	19	1,152	154.68	58.18%	41.82%
ΣΥΝΟΛΟ ΕΤΟΥΣ - YEAR TOTAL	2024	247	1,245	2,108.85	55.63%	44.37%

2.2. Δικαιώματα Προαίρεσης στον FTSE/ATHEX Large Cap FTSE/ATHEX Large Cap Stock Index Options

Μέσος Ημερήσιος Όγκος & Ανοικτές Θέσεις - Average Daily Volume & Open Interest

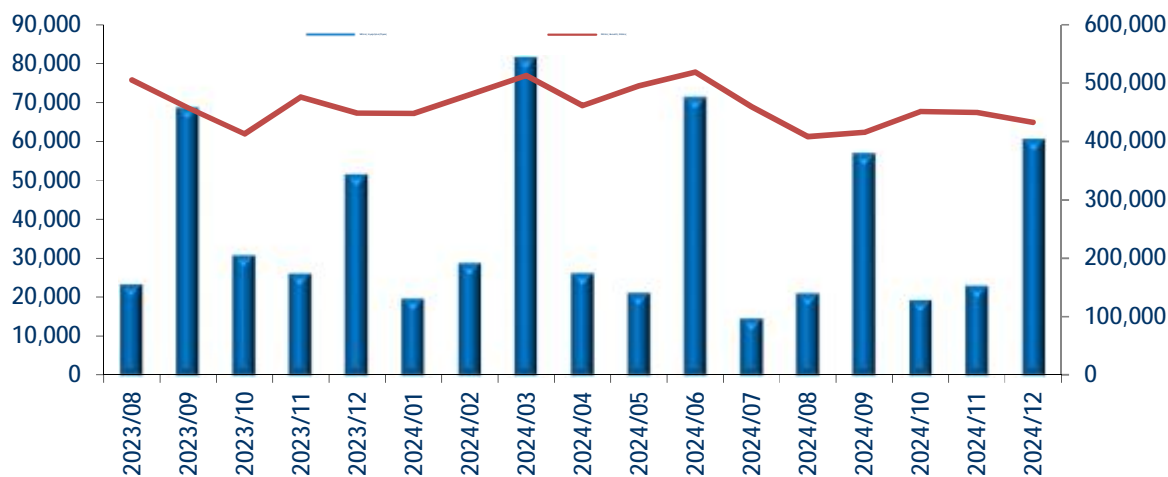


		Εργάσιμες Ημέρες Trading Days	Μέσος Ημερήσιος Όγκος Συναλλαγών Daily Average Traded Volume	Αξία Συναλλαγών (εκατ. Ευρώ) - Traded Value (mil. Euro)	Συναλλαγές Μελών Members Trades	Συναλλαγές Πελάτες / Clientele / Client Account Trades
ΣΥΝΟΛΟ ΕΤΟΥΣ - YEAR TOTAL	2023	249	144	207.10	58.19%	41.81%
Ιανουάριος - January	2024	22	65	9.25	62.30%	37.70%
Φεβρουάριος - February	2024	21	54	7.76	52.06%	47.94%
Μάρτιος - March	2024	18	107	13.13	61.65%	38.35%
Απρίλιος - April	2024	21	99	14.12	60.13%	39.87%
Μάιος - May	2024	19	80	10.92	59.76%	40.24%
Ιούνιος - June	2024	19	107	14.15	59.73%	40.27%
Ιούλιος - July	2024	23	59	9.53	65.19%	34.81%
Αύγουστος - August	2024	21	71	10.28	52.58%	47.42%
Σεπτέμβριος - September	2024	21	71	10.29	61.27%	38.73%
Οκτώβριος - October	2024	22	87	13.20	58.85%	41.15%
Νοέμβριος - November	2024	21	60	8.65	49.72%	50.28%
Δεκέμβριος - December	2024	19	97	12.92	67.92%	32.08%
ΣΥΝΟΛΟ ΕΤΟΥΣ - YEAR TOTAL	2024	247	79	134.18	59.26%	40.74%

2.3. Συμβόλαια Μελλοντικής Εκπλήρωσης σε μετοχές

Stock Futures

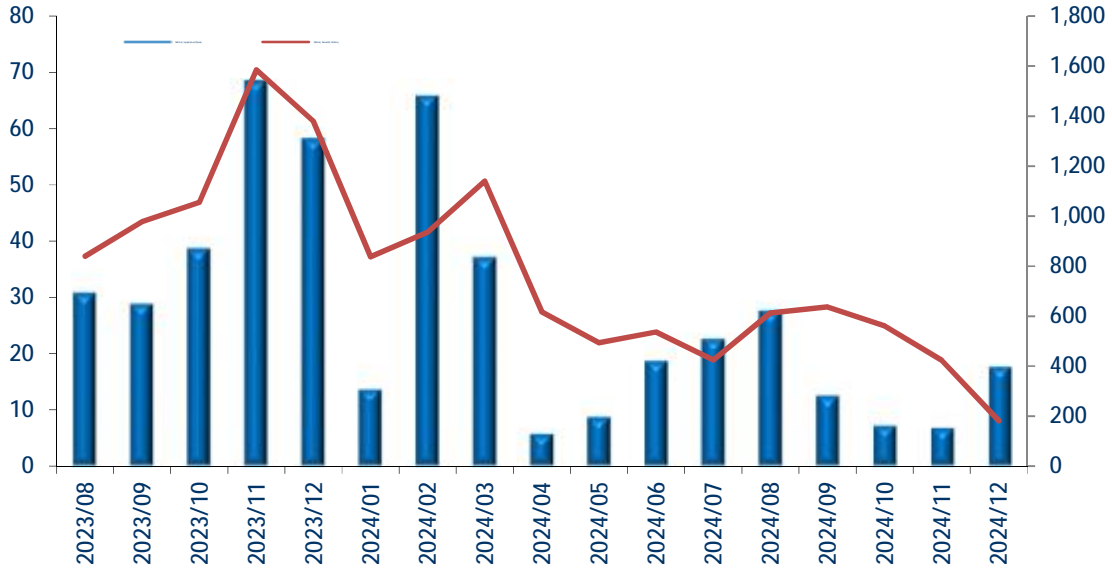
Μέσος Ημερήσιος Όγκος & Ανοικτές Θέσεις - Average Daily Volume & Open Interest



		Εργάσιμες Ημέρες Trading Days	Μέσος Ημερήσιος Όγκος Συναλλαγών Daily Average Traded Volume	Αξία Συναλλαγών (εκατ. Ευρώ) - Traded Value (mil. Euro)	Συναλλαγές Μελών Members Trades	Συναλλαγές Πελατών/ Πελάτες Clientele / Client Account Trades
ΣΥΝΟΛΟ ΕΤΟΥΣ - YEAR TOTAL	2023	249	36,661	3,593.61	35.19%	64.81%
Ιανουάριος - January	2024	22	19,775	180.12	30.70%	69.30%
Φεβρουάριος - February	2024	21	28,725	252.33	36.93%	63.07%
Μάρτιος - March	2024	18	81,615	695.94	47.12%	52.88%
Απρίλιος - April	2024	21	26,228	227.76	34.33%	65.67%
Μάιος - May	2024	19	21,090	162.42	35.37%	64.63%
Ιούνιος - June	2024	19	71,254	669.28	48.36%	51.64%
Ιούλιος - July	2024	23	14,646	153.04	35.12%	64.88%
Αύγουστος - August	2024	21	20,990	189.24	33.66%	66.34%
Σεπτέμβριος - September	2024	21	56,936	599.28	45.01%	54.99%
Οκτώβριος - October	2024	22	19,401	165.01	39.41%	60.59%
Νοέμβριος - November	2024	21	22,914	165.17	42.11%	57.89%
Δεκέμβριος - December	2024	19	60,540	552.84	41.64%	58.36%
ΣΥΝΟΛΟ ΕΤΟΥΣ - YEAR TOTAL	2024	247	36,661	4,012.43	39.15%	60.85%

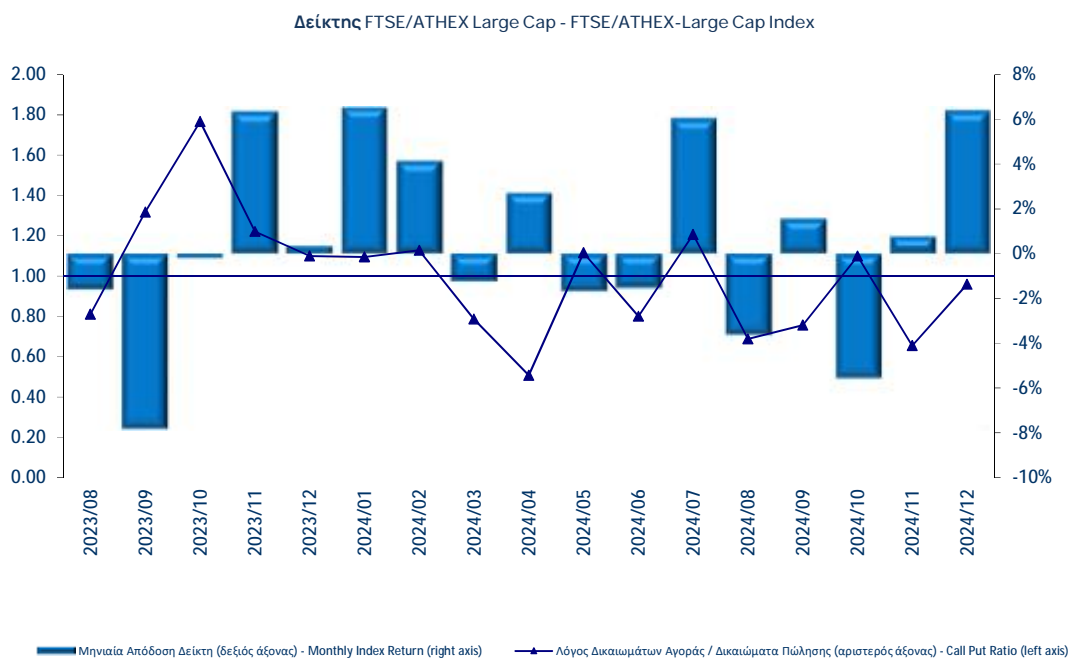
2.4. Δικαιώματα Προαίρεσης σε μετοχές Stock Options

Μέσος Ημερήσιος Όγκος & Ανοικτές Θέσεις - Average Daily Volume & Open Interest



		Εργάσιμες Ημέρες Trading Days	Μέσος Ημερήσιος Όγκος Συναλλαγών Daily Average Traded Volume	Αξία Συναλλαγών (εκατ. Ευρώ) - Traded Value (mil. Euro)	Συναλλαγές Μελών Members Trades	Συναλλαγές Πελάτες / Πελάτες Clientele / Client Account Trades
ΣΥΝΟΛΟ ΕΤΟΥΣ - YEAR TOTAL	2023	249	54	10.33	36.09%	63.91%
Ιανουάριος - January	2024	22	14	0.30	45.00%	55.00%
Φεβρουάριος - February	2024	21	66	0.63	47.36%	52.64%
Μάρτιος - March	2024	18	37	0.66	21.30%	78.70%
Απρίλιος - April	2024	21	6	0.16	48.75%	51.25%
Μάιος - May	2024	19	9	0.20	39.16%	60.84%
Ιούνιος - June	2024	19	19	0.26	41.60%	58.40%
Ιούλιος - July	2024	23	23	0.49	47.89%	52.11%
Αύγουστος - August	2024	21	28	0.64	21.77%	78.23%
Σεπτέμβριος - September	2024	21	13	0.35	43.37%	56.63%
Οκτώβριος - October	2024	22	7	0.15	57.23%	42.77%
Νοέμβριος - November	2024	21	7	0.19	47.20%	52.80%
Δεκέμβριος - December	2024	19	18	0.24	20.39%	79.61%
ΣΥΝΟΛΟ ΕΤΟΥΣ - YEAR TOTAL	2024	247	20	4.26	40.09%	59.91%

2.5. Λόγος Δικαιωμάτων Αγοράς προς Δικαιώματα Πώλησης - Call Put Ratio



		Όγκος Δικαιωμάτων Αγοράς - Traded Volume Calls	Όγκος Δικαιωμάτων Πώλησης - Traded Volume Puts	Λόγος Δικαιωμάτων Αγοράς προς Δικαιώματα Πώλησης - Call Put
ΙΑΝΟΥΑΡΙΟΣ - JANUARY	2024	750	685	1.09
ΦΕΒΡΟΥΑΡΙΟΣ - FEBRUARY	2024	605	537	1.13
ΜΑΡΤΙΟΣ - MARCH	2024	845	1,074	0.79
ΑΠΡΙΛΙΟΣ - APRIL	2024	698	1,375	0.51
ΜΑΙΟΣ - MAY	2024	802	719	1.12
ΙΟΥΝΙΟΣ - JUNE	2024	907	1,133	0.80
ΙΟΥΛΙΟΣ - JULY	2024	736	610	1.21
ΑΥΓΟΥΣΤΟΣ - AUGUST	2024	608	884	0.69
ΣΕΠΤΕΜΒΡΙΟΣ - SEPTEMBER	2024	640	846	0.76
ΟΚΤΩΒΡΙΟΣ - OCTOBER	2024	1,000	910	1.10
ΝΟΕΜΒΡΙΟΣ - NOVEMBER	2024	500	763	0.66
ΔΕΚΕΜΒΡΙΟΣ - DECEMBER	2024	899	937	0.96

Προϊόν / Product : ΣΜΕ ΣΕ FTSE/ATHEX Large Cap - FUTURES FTSE/ATHEX Large Cap

A/A	Επωνυμία Μέλους / Member Name	Συμβόλαια/ Contracts	%
1	ΠΕΙΡΑΙΩΣ ΜΟΝΟΠΡΟΣΩΠΗ Α.Ε.Π.Ε.Υ. - PIRAEUS SECURITIES S. A.	17,687	40.39%
2	ΤΡΑΠΕΖΑ ΟΡΤΙΜΑ BANK Α.Ε. - ΟΡΤΙΜΑ BANK S. A.	10,847	24.77%
3	EUROBANK EQUITIES ΜΟΝΟΠΡΟΣΩΠΗ Α.Ε.Π.Ε.Υ. - EUROBANK EQUITIES INVESTMENT FIRM SINGLE MEMBER SA	4,152	9.48%
4	EUROXX ΧΡΗΜΑΤΙΣΤΗΡΙΑΚΗ Α.Ε.Π.Ε.Υ. - EUROXX SECURITIES S.A.	3,169	7.24%
5	ΑΛΦΑ FINANCE ΜΟΝΟΠΡΟΣΩΠΗ ΑΕΠΕΥ - ALPHA FINANCE INVESTMENT SERVICES SINGLE MEMBER SA	2,770	6.33%
6	ΕΘΝΙΚΗ ΧΡΗΜΑΤΙΣΤΗΡΙΑΚΗ ΜΟΝΟΠΡΟΣΩΠΗ ΑΕΠΕΥ - NATIONAL SECURITIES SINGLE MEMBER SA	1,753	4.00%
7	ΠΑΝΤΕΛΑΚΗΣ ΧΡΗΜΑΤΙΣΤΗΡΙΑΚΗ Α.Ε.Π.Ε.Υ. - PANTELAKIS SECURITIES S.A.	843	1.93%
8	EUROCORP Α.Ε.Π.Ε.Υ. - EUROCORP INVESTMENT SERVICES S.A.	548	1.25%
9	ΛΕΩΝ ΔΕΠΟΛΑΣ ΧΡΗΜΑΤΙΣΤΗΡΙΑΚΗ Α.Ε.Π.Ε.Υ. - LEON DEPOLAS SECURITIES S.A.	506	1.16%
10	SOLIDUS SECURITIES Α.Ε.Π.Ε.Υ. - SOLIDUS SECURITIES S.A	418	0.95%
11	ΒΕΤΑ ΧΡΗΜΑΤΙΣΤΗΡΙΑΚΗ Α.Ε.Π.Ε.Υ. - BETA SECURITIES S.A.	310	0.71%
12	ΕΛΛΗΝΟΑΜΕΡΙΚΑΝΙΚΗ ΧΡΗΜΑΤΙΣΤΗΡΙΑΚΗ ΑΕΠΕΥ - HELLENIC AMERICAN SECURITIES S.A.	290	0.66%
13	ΚΥΚΛΟΣ ΧΡΗΜΑΤΙΣΤΗΡΙΑΚΗ Α.Ε.Π.Ε.Υ. - CYCLOS SECURITIES S.A.	266	0.61%
14	MERIT ΧΡΗΜΑΤΙΣΤΗΡΙΑΚΗ Α.Ε.Π.Ε.Υ. - MERIT SECURITIES S.A	213	0.49%
15	VIGOR FINANCE Α.Ε.Π.Ε.Υ. - VIGOR FINANCE INVESTMENT SERVICES S.A.	13	0.03%
16	N. ΧΡΥΣΟΧΟΙΔΗΣ ΧΡΗΜΑΤΙΣΤΗΡΙΑΚΗ Α.Ε.Π.Ε.Υ. - N. CHRYSOCHOIDIS STOCK BROKERAGE I.S.S.A.	7	0.02%
17	ARGUS STOCKBROKERS LTD - ARGUS STOCKBROKERS LTD	0	
18	ΑΧΟΝ ΧΡΗΜΑΤΙΣΤΗΡΙΑΚΗ Α.Ε.Π.Ε.Υ. - AXON SECURITIES S.A.	0	
19	MEGA EQUITY SECURITIES & FINANCIAL SERVICES PUBLIC LTD - MEGA EQUITY SECURITIES & FINANCIAL SERVI	0	
20	NUNTIUS ΧΡΗΜΑΤΙΣΤΗΡΙΑΚΗ ΜΟΝΟΠΡ.Α.Ε.Π.Ε.Υ. - NUNTIUS BROKERAGE AND INVESTMENT SERVICES SINGLE	0	
21	SHARELINK SECURITIES & FINANCIAL SERVICES LTD - SHARELINK SECURITIES & FINANCIAL SERVICES LTD	0	
22	SOCIETE GENERALE S.A. - SOCIETE GENERALE S.A.	0	
23	ΕΘΝΙΚΗ ΤΡΑΠΕΖΑ ΤΗΣ ΕΛΛΑΔΟΣ Α.Ε. - NATIONAL BANK OF GREECE S.A.	0	
24	ΚΑΠΠΑ ΧΡΗΜΑΤΙΣΤΗΡΙΑΚΗ Α.Ε.Π.Ε.Υ. - KAPPA SECURITIES S.A.	0	
25	ΤΡΑΠΕΖΑ ΠΕΙΡΑΙΩΣ ΑΝΩΝΥΜΟΣ ΕΤΑΙΡΕΙΑ - PIRAEUS BANK S.A.	0	
ΓΕΝΙΚΟ ΣΥΝΟΛΟ / GRAND TOTAL :		43,792	
ΠΟΣΟΣΤΟ ΕΠΙ ΤΟΥ ΣΥΝΟΛΟΥ / % OF TOTAL :			
	Own :		58.18%
	Client :		0.00%
	Clientele:		41.82%

Προϊόν / Product : ΣΜΕ ΣΕ FTSE/ΧΑ Τραπεζικός Δείκτης - FUTURES FTSE/ATHEX Banks Index

A/A	Επωνυμία Μέλους / Member Name	Συμβόλαια/ Contracts	%
1	ΠΕΙΡΑΙΩΣ ΜΟΝΟΠΡΟΣΩΠΗ Α.Ε.Π.Ε.Υ. - PIRAEUS SECURITIES S. A.	2,875	47.60%
2	EUROBANK EQUITIES ΜΟΝΟΠΡΟΣΩΠΗ Α.Ε.Π.Ε.Υ. - EUROBANK EQUITIES INVESTMENT FIRM SINGLE MEMBER SA	2,150	35.60%
3	EUROXX ΧΡΗΜΑΤΙΣΤΗΡΙΑΚΗ Α.Ε.Π.Ε.Υ. - EUROXX SECURITIES S.A.	708	11.72%
4	ΑΛΦΑ FINANCE ΜΟΝΟΠΡΟΣΩΠΗ ΑΕΠΕΥ - ALPHA FINANCE INVESTMENT SERVICES SINGLE MEMBER SA	297	4.92%
5	ΛΕΩΝ ΔΕΠΟΛΑΣ ΧΡΗΜΑΤΙΣΤΗΡΙΑΚΗ Α.Ε.Π.Ε.Υ. - LEON DEPOLAS SECURITIES S.A.	6	0.10%
6	ΤΡΑΠΕΖΑ ΟΡΤΙΜΑ BANK Α.Ε. - ΟΡΤΙΜΑ BANK S.A.	4	0.07%
7	ARGUS STOCKBROKERS LTD - ARGUS STOCKBROKERS LTD	0	
8	ΑΧΟΝ ΧΡΗΜΑΤΙΣΤΗΡΙΑΚΗ Α.Ε.Π.Ε.Υ. - AXON SECURITIES S.A.	0	
9	ΒΕΤΑ ΧΡΗΜΑΤΙΣΤΗΡΙΑΚΗ Α.Ε.Π.Ε.Υ. - BETA SECURITIES S.A.	0	
10	EUROCORP Α.Ε.Π.Ε.Υ. - EUROCORP INVESTMENT SERVICES S.A.	0	
11	MEGA EQUITY SECURITIES & FINANCIAL SERVICES PUBLIC LTD - MEGA EQUITY SECURITIES & FINANCIAL SERVI	0	
12	MERIT ΧΡΗΜΑΤΙΣΤΗΡΙΑΚΗ Α.Ε.Π.Ε.Υ. - MERIT SECURITIES S.A	0	
13	NUNTIUS ΧΡΗΜΑΤΙΣΤΗΡΙΑΚΗ ΜΟΝΟΠΡ.Α.Ε.Π.Ε.Υ - NUNTIUS BROKERAGE AND INVESTMENT SERVICES SINGLE	0	
14	SHARELINK SECURITIES & FINANCIAL SERVICES LTD - SHARELINK SECURITIES & FINANCIAL SERVICES LTD	0	
15	SOCIETE GENERALE S.A. - SOCIETE GENERALE S.A.	0	
16	SOLIDUS SECURITIES Α.Ε.Π.Ε.Υ. - SOLIDUS SECURITIES S.A	0	
17	VIGOR FINANCE Α.Ε.Π.Ε.Υ. - VIGOR FINANCE INVESTMENT SERVICES S.A.	0	
18	ΕΘΝΙΚΗ ΤΡΑΠΕΖΑ ΤΗΣ ΕΛΛΑΔΟΣ Α.Ε. - NATIONAL BANK OF GREECE S.A.	0	
19	ΕΘΝΙΚΗ ΧΡΗΜΑΤΙΣΤΗΡΙΑΚΗ ΜΟΝΟΠΡΟΣΩΠΗ ΑΕΠΕΥ - NATIONAL SECURITIES SINGLE MEMBER SA	0	
20	ΕΛΛΗΝΟΑΜΕΡΙΚΑΝΙΚΗ ΧΡΗΜΑΤΙΣΤΗΡΙΑΚΗ ΑΕΠΕΥ - HELLENIC AMERICAN SECURITIES S.A.	0	
21	ΚΑΡΡΑ ΧΡΗΜΑΤΙΣΤΗΡΙΑΚΗ Α.Ε.Π.Ε.Υ. - ΚΑΡΡΑ SECURITIES S.A.	0	
22	ΚΥΚΛΟΣ ΧΡΗΜΑΤΙΣΤΗΡΙΑΚΗ Α.Ε.Π.Ε.Υ. - CYCLOS SECURITIES S.A.	0	
23	N. ΧΡΥΣΟΧΟΙΔΗΣ ΧΡΗΜΑΤΙΣΤΗΡΙΑΚΗ Α.Ε.Π.Ε.Υ - N. CHRYSOCHOIDIS STOCK BROKERAGE I.S.S.A.	0	
24	ΠΑΝΤΕΛΑΚΗΣ ΧΡΗΜΑΤΙΣΤΗΡΙΑΚΗ Α.Ε.Π.Ε.Υ - PANTELAKIS SECURITIES S.A.	0	
25	ΤΡΑΠΕΖΑ ΠΕΙΡΑΙΩΣ ΑΝΩΝΥΜΟΣ ΕΤΑΙΡΕΙΑ - PIRAEUS BANK S.A.	0	
ΓΕΝΙΚΟ ΣΥΝΟΛΟ / GRAND TOTAL :		6,040	
ΠΟΣΟΣΤΟ ΕΠΙ ΤΟΥ ΣΥΝΟΛΟΥ / % OF TOTAL :			
	Own :		53.15%
	Client :		0.00%
	Clientele:		46.85%

Προϊόν / Product : ΣΜΕ ΣΕ MSCI GREECE REBASED - FUTURES MSCI GREECE REBASED

A/A	Επωνυμία Μέλους / Member Name	Συμβόλαια/ Contracts	%
1	ARGUS STOCKBROKERS LTD - ARGUS STOCKBROKERS LTD	0	
2	ΑΧΟΝ ΧΡΗΜΑΤΙΣΤΗΡΙΑΚΗ Α.Ε.Π.Ε.Υ. - AXON SECURITIES S.A.	0	
3	ΒΕΤΑ ΧΡΗΜΑΤΙΣΤΗΡΙΑΚΗ Α.Ε.Π.Ε.Υ. - BETA SECURITIES S.A.	0	
4	EUROBANK EQUITIES ΜΟΝΟΠΡΟΣΩΠΗ Α.Ε.Π.Ε.Υ. - EUROBANK EQUITIES INVESTMENT FIRM SINGLE MEMBER SA	0	
5	EUROCORP Α.Ε.Π.Ε.Υ. - EUROCORP INVESTMENT SERVICES S.A.	0	
6	EUROXX ΧΡΗΜΑΤΙΣΤΗΡΙΑΚΗ Α.Ε.Π.Ε.Υ. - EUROXX SECURITIES S.A.	0	
7	MEGA EQUITY SECURITIES & FINANCIAL SERVICES PUBLIC LTD - MEGA EQUITY SECURITIES & FINANCIAL SERVI	0	
8	MERIT ΧΡΗΜΑΤΙΣΤΗΡΙΑΚΗ Α.Ε.Π.Ε.Υ. - MERIT SECURITIES S.A	0	
9	NUNTIUS ΧΡΗΜΑΤΙΣΤΗΡΙΑΚΗ ΜΟΝΟΠΡ.Α.Ε.Π.Ε.Υ. - NUNTIUS BROKERAGE AND INVESTMENT SERVICES SINGLE	0	
10	SHARELINK SECURITIES & FINANCIAL SERVICES LTD - SHARELINK SECURITIES & FINANCIAL SERVICES LTD	0	
11	SOCIETE GENERALE S.A. - SOCIETE GENERALE S.A.	0	
12	SOLIDUS SECURITIES Α.Ε.Π.Ε.Υ. - SOLIDUS SECURITIES S.A	0	
13	VIGOR FINANCE Α.Ε.Π.Ε.Υ. - VIGOR FINANCE INVESTMENT SERVICES S.A.	0	
14	ΑΛΦΑ FINANCE ΜΟΝΟΠΡΟΣΩΠΗ ΑΕΠΕΥ - ALPHA FINANCE INVESTMENT SERVICES SINGLE MEMBER SA	0	
15	ΕΘΝΙΚΗ ΤΡΑΠΕΖΑ ΤΗΣ ΕΛΛΑΔΟΣ Α.Ε. - NATIONAL BANK OF GREECE S.A.	0	
16	ΕΘΝΙΚΗ ΧΡΗΜΑΤΙΣΤΗΡΙΑΚΗ ΜΟΝΟΠΡΟΣΩΠΗ ΑΕΠΕΥ - NATIONAL SECURITIES SINGLE MEMBER SA	0	
17	ΕΛΛΗΝΟΑΜΕΡΙΚΑΝΙΚΗ ΧΡΗΜΑΤΙΣΤΗΡΙΑΚΗ ΑΕΠΕΥ - HELLENIC AMERICAN SECURITIES S.A.	0	
18	ΚΑΠΠΑ ΧΡΗΜΑΤΙΣΤΗΡΙΑΚΗ Α.Ε.Π.Ε.Υ. - KAPPA SECURITIES S.A.	0	
19	ΚΥΚΛΟΣ ΧΡΗΜΑΤΙΣΤΗΡΙΑΚΗ Α.Ε.Π.Ε.Υ. - CYCLOS SECURITIES S.A.	0	
20	ΛΕΩΝ ΔΕΠΟΛΑΣ ΧΡΗΜΑΤΙΣΤΗΡΙΑΚΗ Α.Ε.Π.Ε.Υ. - LEON DEPOLAS SECURITIES S.A.	0	
21	N. ΧΡΥΣΟΧΟΙΔΗΣ ΧΡΗΜΑΤΙΣΤΗΡΙΑΚΗ Α.Ε.Π.Ε.Υ. - N. CHRYSOCHOIDIS STOCK BROKERAGE I.S.S.A.	0	
22	ΠΑΝΤΕΛΑΚΗΣ ΧΡΗΜΑΤΙΣΤΗΡΙΑΚΗ Α.Ε.Π.Ε.Υ. - PANTELAKIS SECURITIES S.A.	0	
23	ΠΕΙΡΑΙΩΣ ΜΟΝΟΠΡΟΣΩΠΗ Α.Ε.Π.Ε.Υ. - PIRAEUS SECURITIES S. A.	0	
24	ΤΡΑΠΕΖΑ ΟΡΤΙΜΑ BANK Α.Ε. - ΟΡΤΙΜΑ BANK S.A.	0	
25	ΤΡΑΠΕΖΑ ΠΕΙΡΑΙΩΣ ΑΝΩΝΥΜΟΣ ΕΤΑΙΡΕΙΑ - PIRAEUS BANK S.A.	0	
ΓΕΝΙΚΟ ΣΥΝΟΛΟ / GRAND TOTAL :		0	

Προϊόν / Product : ΔΙΚΑΙΩΜΑΤΑ ΠΡΟΑΙΡΕΣΗΣ ΣΕ FTSE/ATHEX Large Cap - OPTIONS FTSE/ATHEX Large Cap

A/A	Επωνυμία Μέλους / Member Name	Συμβόλαια/ Contracts	%
1	ΤΡΑΠΕΖΑ ΟΡΤΙΜΑ BANK Α.Ε. - ΟΡΤΙΜΑ BANK S.A.	1,803	49.10%
2	EUROBANK EQUITIES ΜΟΝΟΠΡΟΣΩΠΗ Α.Ε.Π.Ε.Υ. - EUROBANK EQUITIES INVESTMENT FIRM SINGLE MEMBER SA	806	21.95%
3	ΕΘΝΙΚΗ ΧΡΗΜΑΤΙΣΤΗΡΙΑΚΗ ΜΟΝΟΠΡΟΣΩΠΗ ΑΕΠΕΥ - NATIONAL SECURITIES SINGLE MEMBER SA	662	18.03%
4	SOLIDUS SECURITIES Α.Ε.Π.Ε.Υ. - SOLIDUS SECURITIES S.A.	159	4.33%
5	ΠΕΙΡΑΙΩΣ ΜΟΝΟΠΡΟΣΩΠΗ Α.Ε.Π.Ε.Υ. - PIRAEUS SECURITIES S. A.	117	3.19%
6	ΑΛΦΑ FINANCE ΜΟΝΟΠΡΟΣΩΠΗ ΑΕΠΕΥ - ALPHA FINANCE INVESTMENT SERVICES SINGLE MEMBER SA	42	1.14%
7	EUROXX ΧΡΗΜΑΤΙΣΤΗΡΙΑΚΗ Α.Ε.Π.Ε.Υ. - EUROXX SECURITIES S.A.	39	1.06%
8	ΚΥΚΛΟΣ ΧΡΗΜΑΤΙΣΤΗΡΙΑΚΗ Α.Ε.Π.Ε.Υ. - CYCLOS SECURITIES S.A.	28	0.76%
9	VIGOR FINANCE Α.Ε.Π.Ε.Υ. - VIGOR FINANCE INVESTMENT SERVICES S.A.	5	0.14%
10	ΛΕΩΝ ΔΕΠΟΛΑΣ ΧΡΗΜΑΤΙΣΤΗΡΙΑΚΗ Α.Ε.Π.Ε.Υ. - LEON DEPOLAS SECURITIES S.A.	5	0.14%
11	Ν. ΧΡΥΣΟΧΟΙΔΗΣ ΧΡΗΜΑΤΙΣΤΗΡΙΑΚΗ Α.Ε.Π.Ε.Υ. - Ν. CHRYSOCHOIDIS STOCK BROKERAGE I.S.S.A.	3	0.08%
12	ΕΛΛΗΝΟΑΜΕΡΙΚΑΝΙΚΗ ΧΡΗΜΑΤΙΣΤΗΡΙΑΚΗ ΑΕΠΕΥ - HELLENIC AMERICAN SECURITIES S.A.	2	0.05%
13	MERIT ΧΡΗΜΑΤΙΣΤΗΡΙΑΚΗ Α.Ε.Π.Ε.Υ. - MERIT SECURITIES S.A.	1	0.03%
14	ARGUS STOCKBROKERS LTD - ARGUS STOCKBROKERS LTD	0	
15	ΑΧΟΝ ΧΡΗΜΑΤΙΣΤΗΡΙΑΚΗ Α.Ε.Π.Ε.Υ. - ΑΧΟΝ SECURITIES S.A.	0	
16	ΒΕΤΑ ΧΡΗΜΑΤΙΣΤΗΡΙΑΚΗ Α.Ε.Π.Ε.Υ. - ΒΕΤΑ SECURITIES S.A.	0	
17	EUROCORP Α.Ε.Π.Ε.Υ. - EUROCORP INVESTMENT SERVICES S.A.	0	
18	MEGA EQUITY SECURITIES & FINANCIAL SERVICES PUBLIC LTD - MEGA EQUITY SECURITIES & FINANCIAL SERVICES S.A.	0	
19	NUNTIUS ΧΡΗΜΑΤΙΣΤΗΡΙΑΚΗ ΜΟΝΟΠΡ.Α.Ε.Π.Ε.Υ. - NUNTIUS BROKERAGE AND INVESTMENT SERVICES SINGLE MEMBER SA	0	
20	SHARELINK SECURITIES & FINANCIAL SERVICES LTD - SHARELINK SECURITIES & FINANCIAL SERVICES LTD	0	
21	SOCIETE GENERALE S.A. - SOCIETE GENERALE S.A.	0	
22	ΕΘΝΙΚΗ ΤΡΑΠΕΖΑ ΤΗΣ ΕΛΛΑΔΟΣ Α.Ε. - NATIONAL BANK OF GREECE S.A.	0	
23	ΚΑΠΠΑ ΧΡΗΜΑΤΙΣΤΗΡΙΑΚΗ Α.Ε.Π.Ε.Υ. - ΚΑΡΡΑ SECURITIES S.A.	0	
24	ΠΑΝΤΕΛΑΚΗΣ ΧΡΗΜΑΤΙΣΤΗΡΙΑΚΗ Α.Ε.Π.Ε.Υ. - PANTELAKIS SECURITIES S.A.	0	
25	ΤΡΑΠΕΖΑ ΠΕΙΡΑΙΩΣ ΑΝΩΝΥΜΟΣ ΕΤΑΙΡΕΙΑ - PIRAEUS BANK S.A.	0	

ΓΕΝΙΚΟ ΣΥΝΟΛΟ / GRAND TOTAL :

3,672

ΠΟΣΟΣΤΟ ΕΠΙ ΤΟΥ ΣΥΝΟΛΟΥ / % OF TOTAL :

Own : 67.92%
Client : 0.00%
Clientele : 32.08%

Προϊόν / Product: ΣΜΕ ΣΕ ΜΕΤΟΧΕΣ - STOCK FUTURES

A/A	Επωνυμία Μέλους / Member Name	Συμβόλαια/ Contracts	%
1	EUROBANK EQUITIES ΜΟΝΟΠΡΟΣΩΠΗ Α.Ε.Π.Ε.Υ. - EUROBANK EQUITIES INVESTMENT FIRM SINGLE MEMBER SA	483,377	21.01%
2	ΠΕΙΡΑΙΩΣ ΜΟΝΟΠΡΟΣΩΠΗ Α.Ε.Π.Ε.Υ. - PIRAEUS SECURITIES S. A.	361,642	15.72%
3	ΤΡΑΠΕΖΑ ΟΡΤΙΜΑ BANK Α.Ε. - ΟΡΤΙΜΑ BANK S.A.	258,146	11.22%
4	ΕΘΝΙΚΗ ΧΡΗΜΑΤΙΣΤΗΡΙΑΚΗ ΜΟΝΟΠΡΟΣΩΠΗ ΑΕΠΕΥ - NATIONAL SECURITIES SINGLE MEMBER SA	253,016	11.00%
5	EUROXX ΧΡΗΜΑΤΙΣΤΗΡΙΑΚΗ Α.Ε.Π.Ε.Υ. - EUROXX SECURITIES S.A.	248,623	10.81%
6	ΑΛΦΑ FINANCE ΜΟΝΟΠΡΟΣΩΠΗ ΑΕΠΕΥ - ALPHA FINANCE INVESTMENT SERVICES SINGLE MEMBER SA	225,079	9.78%
7	SOLIDUS SECURITIES Α.Ε.Π.Ε.Υ. - SOLIDUS SECURITIES S.A	183,780	7.99%
8	ΠΑΝΤΕΛΑΚΗΣ ΧΡΗΜΑΤΙΣΤΗΡΙΑΚΗ Α.Ε.Π.Ε.Υ. - PANTELAKIS SECURITIES S.A.	75,167	3.27%
9	ΛΕΩΝ ΔΕΠΟΛΑΣ ΧΡΗΜΑΤΙΣΤΗΡΙΑΚΗ Α.Ε.Π.Ε.Υ. - LEON DEPOLAS SECURITIES S.A.	66,614	2.90%
10	MEGA EQUITY SECURITIES & FINANCIAL SERVICES PUBLIC LTD - MEGA EQUITY SECURITIES & FINANCIAL SERVICES LTD	35,184	1.53%
11	ΕΛΛΗΝΟΑΜΕΡΙΚΑΝΙΚΗ ΧΡΗΜΑΤΙΣΤΗΡΙΑΚΗ ΑΕΠΕΥ - HELLENIC AMERICAN SECURITIES S.A.	33,748	1.47%
12	ΒΕΤΑ ΧΡΗΜΑΤΙΣΤΗΡΙΑΚΗ Α.Ε.Π.Ε.Υ. - BETA SECURITIES S.A.	19,465	0.85%
13	MERIT ΧΡΗΜΑΤΙΣΤΗΡΙΑΚΗ Α.Ε.Π.Ε.Υ. - MERIT SECURITIES S.A	17,449	0.76%
14	ΚΥΚΛΟΣ ΧΡΗΜΑΤΙΣΤΗΡΙΑΚΗ Α.Ε.Π.Ε.Υ. - CYCLOS SECURITIES S.A.	13,983	0.61%
15	VIGOR FINANCE Α.Ε.Π.Ε.Υ. - VIGOR FINANCE INVESTMENT SERVICES S.A.	12,257	0.53%
16	EUROCORP Α.Ε.Π.Ε.Υ. - EUROCORP INVESTMENT SERVICES S.A.	7,797	0.34%
17	Ν. ΧΡΥΣΟΧΟΙΔΗΣ ΧΡΗΜΑΤΙΣΤΗΡΙΑΚΗ Α.Ε.Π.Ε.Υ. - N. CHRYSOCHOIDIS STOCK BROKERAGE I.S.S.A.	5,171	0.22%
18	ΑΧΟΝ ΧΡΗΜΑΤΙΣΤΗΡΙΑΚΗ Α.Ε.Π.Ε.Υ. - AXON SECURITIES S.A.	38	0.00%
19	ARGUS STOCKBROKERS LTD - ARGUS STOCKBROKERS LTD	0	
20	NUNTIUS ΧΡΗΜΑΤΙΣΤΗΡΙΑΚΗ ΜΟΝΟΠΡ.Α.Ε.Π.Ε.Υ. - NUNTIUS BROKERAGE AND INVESTMENT SERVICES SINGLE MEMBER SA	0	
21	SHARELINK SECURITIES & FINANCIAL SERVICES LTD - SHARELINK SECURITIES & FINANCIAL SERVICES LTD	0	
22	SOCIETE GENERALE S.A. - SOCIETE GENERALE S.A.	0	
23	ΕΘΝΙΚΗ ΤΡΑΠΕΖΑ ΤΗΣ ΕΛΛΑΔΟΣ Α.Ε. - NATIONAL BANK OF GREECE S.A.	0	
24	ΚΑΠΠΑ ΧΡΗΜΑΤΙΣΤΗΡΙΑΚΗ Α.Ε.Π.Ε.Υ. - KAPPA SECURITIES S.A.	0	
25	ΤΡΑΠΕΖΑ ΠΕΙΡΑΙΩΣ ΑΝΩΝΥΜΟΣ ΕΤΑΙΡΕΙΑ - PIRAEUS BANK S.A.	0	

ΓΕΝΙΚΟ ΣΥΝΟΛΟ / GRAND TOTAL :

2,300,536

ΠΟΣΟΣΤΟ ΕΠΙ ΤΟΥ ΣΥΝΟΛΟΥ / % OF TOTAL :

Own : 41.64%
Client : 0.00%
Clientele: 58.36%

Προϊόν / Product: ΔΙΚΑΙΩΜΑΤΑ ΠΡΟΑΙΡΕΣΗΣ ΣΕ ΜΕΤΟΧΕΣ - STOCK OPTIONS

A/A	Επωνυμία Μέλους / Member Name	Συμβόλαια/ Contracts	%
1	MERIT ΧΡΗΜΑΤΙΣΤΗΡΙΑΚΗ Α.Ε.Π.Ε.Υ. - MERIT SECURITIES S.A.	304	45.24%
2	ΤΡΑΠΕΖΑ ΟΡΤΙΜΑ BANK Α.Ε. - ΟΡΤΙΜΑ BANK S.A.	131	19.49%
3	VIGOR FINANCE Α.Ε.Π.Ε.Υ. - VIGOR FINANCE INVESTMENT SERVICES S.A.	100	14.88%
4	ΒΕΤΑ ΧΡΗΜΑΤΙΣΤΗΡΙΑΚΗ Α.Ε.Π.Ε.Υ. - ΒΕΤΑ SECURITIES S.A.	60	8.93%
5	ΕΘΝΙΚΗ ΧΡΗΜΑΤΙΣΤΗΡΙΑΚΗ ΜΟΝΟΠΡΟΣΩΠΗ ΑΕΠΕΥ - NATIONAL SECURITIES SINGLE MEMBER SA	32	4.76%
6	ΚΥΚΛΟΣ ΧΡΗΜΑΤΙΣΤΗΡΙΑΚΗ Α.Ε.Π.Ε.Υ. - CYCLOS SECURITIES S.A.	29	4.32%
7	SOLIDUS SECURITIES Α.Ε.Π.Ε.Υ. - SOLIDUS SECURITIES S.A	10	1.49%
8	EUROBANK EQUITIES ΜΟΝΟΠΡΟΣΩΠΗ Α.Ε.Π.Ε.Υ. - EUROBANK EQUITIES INVESTMENT FIRM SINGLE MEMBER SA	6	0.89%
9	EUROXX ΧΡΗΜΑΤΙΣΤΗΡΙΑΚΗ Α.Ε.Π.Ε.Υ. - EUROXX SECURITIES S.A.	0	
10	ΑΛΦΑ FINANCE ΜΟΝΟΠΡΟΣΩΠΗ ΑΕΠΕΥ - ALPHA FINANCE INVESTMENT SERVICES SINGLE MEMBER SA	0	
11	N. ΧΡΥΣΟΧΟΙΔΗΣ ΧΡΗΜΑΤΙΣΤΗΡΙΑΚΗ Α.Ε.Π.Ε.Υ. - N. CHRYSOCHOIDIS STOCK BROKERAGE I.S.S.A.	0	
12	ΕΛΛΗΝΟΑΜΕΡΙΚΑΝΙΚΗ ΧΡΗΜΑΤΙΣΤΗΡΙΑΚΗ ΑΕΠΕΥ - HELLENIC AMERICAN SECURITIES S.A.	0	
13	ΠΕΙΡΑΙΩΣ ΜΟΝΟΠΡΟΣΩΠΗ Α.Ε.Π.Ε.Υ. - PIRAEUS SECURITIES S. A.	0	
14	ARGUS STOCKBROKERS LTD - ARGUS STOCKBROKERS LTD	0	
15	ΑΧΟΝ ΧΡΗΜΑΤΙΣΤΗΡΙΑΚΗ Α.Ε.Π.Ε.Υ. - ΑΧΟΝ SECURITIES S.A.	0	
16	EUROCORP Α.Ε.Π.Ε.Υ. - EUROCORP INVESTMENT SERVICES S.A.	0	
17	MEGA EQUITY SECURITIES & FINANCIAL SERVICES PUBLIC LTD - MEGA EQUITY SECURITIES & FINANCIAL SERVI	0	
18	SHARELINK SECURITIES & FINANCIAL SERVICES LTD - SHARELINK SECURITIES & FINANCIAL SERVICES LTD	0	
19	SOCIETE GENERALE S.A. - SOCIETE GENERALE S.A.	0	
20	ΕΘΝΙΚΗ ΤΡΑΠΕΖΑ ΤΗΣ ΕΛΛΑΔΟΣ Α.Ε. - NATIONAL BANK OF GREECE S.A.	0	
21	ΚΑΠΠΑ ΧΡΗΜΑΤΙΣΤΗΡΙΑΚΗ Α.Ε.Π.Ε.Υ. - KAPPA SECURITIES S.A.	0	
22	ΛΕΟΝ ΔΕΠΟΛΑΣ ΧΡΗΜΑΤΙΣΤΗΡΙΑΚΗ Α.Ε.Π.Ε.Υ. - LEON DEPOLAS SECURITIES S.A.	0	
23	ΠΑΝΤΕΛΑΚΗΣ ΧΡΗΜΑΤΙΣΤΗΡΙΑΚΗ Α.Ε.Π.Ε.Υ. - PANTELAKIS SECURITIES S.A.	0	
24	NUNTIUS ΧΡΗΜΑΤΙΣΤΗΡΙΑΚΗ ΜΟΝΟΠΡ.Α.Ε.Π.Ε.Υ. - NUNTIUS BROKERAGE AND INVESTMENT SERVICES SINGLE	0	
25	ΤΡΑΠΕΖΑ ΠΕΙΡΑΙΩΣ ΑΝΩΝΥΜΟΣ ΕΤΑΙΡΕΙΑ - PIRAEUS BANK S.A.	0	

ΓΕΝΙΚΟ ΣΥΝΟΛΟ / GRAND TOTAL :

672

ΠΟΣΟΣΤΟ ΕΠΙ ΤΟΥ ΣΥΝΟΛΟΥ / % OF TOTAL :

Own : 20.39%
Client : 0.00%
Clientele: 79.61%

ATHEXGROUP

Athens Exchange Group

Λεωφ. Αθηνών 110 | 104 42 Αθήνα
110 Athinon Ave | 104 42 Athens GR
T +30 210 3366 800
www.athexgroup.gr