

25

Ημερήσιο Δελτίο
Συναλλακτικής Δραστηριότητας

Daily Official List
of Trading Activity



Αποποίηση Ευθύνης:

Η εταιρεία Ελληνικά Χρηματιστήρια-Χρηματιστήριο Αθηνών Ανώνυμη Εταιρεία Συμμετοχών καταβάλλει κάθε δυνατή προσπάθεια ώστε να διασφαλίσει ότι οι πληροφορίες και τα λοιπά στοιχεία που εμφανίζονται στο Ημερήσιο Δελτίο Τιμών (Η.Δ.Τ.) είναι ορθά και πλήρη αλλά δεν έχει καμία ευθύνη για ενδεχόμενο λάθος ή παράλειψη στοιχείων και / ή ευθύνη σχετικά με την ακρίβεια, αξιοπιστία, επικαιροποίηση και πληρότητα των παραπάνω πληροφοριών και στοιχείων ή ευθύνη προερχόμενη άμεσα ή έμμεσα από την χρήση των παραπάνω πληροφοριών.

Η Εταιρία δεν έχει καμία ευθύνη για την ακρίβεια των στοιχείων που περιλαμβάνονται στις ανακοινώσεις των εισηγμένων εταιρειών. Πιθανές προσβολές δικαιωμάτων τρίτων από το περιεχόμενο των ανακοινώσεων συνιστούν αποκλειστική ευθύνη του αποστολέα των ανακοινώσεων.

Όλα τα αναγραφόμενα στο Η.Δ.Τ. στοιχεία παρέχονται μόνο για τους σκοπούς της πληροφόρησης και δεν συνιστούν παροχή επενδυτικών συμβουλών ή πρόσκληση για επένδυση σε κινητές αξίες που διαπραγματεύονται στο Χρηματιστήριο Αθηνών.

Αναγνωρίζεται και συμφωνείται ότι όλα τα δικαιώματα επί των πληροφοριών που εμφανίζονται στο Η.Δ.Τ. θα αποτελούν κυριότητα της εταιρίας και οποιοδήποτε άλλο δικαίωμα συμπεριλαμβανομένου του δικαιώματος πνευματικής ιδιοκτησίας, σήματος κλπ. ανήκουν στο Χρηματιστήριο Αθηνών.

Τα ανωτέρω στοιχεία αποτελούν ιδιοκτησία της Εταιρίας και προστατεύονται σύμφωνα με τις διατάξεις περί πνευματικής ιδιοκτησίας. Απαγορεύεται α) η με οποιοδήποτε τρόπο ή μέσο αναπαραγωγή, αναδημοσίευση, τροποποίηση, αντιγραφή, πώληση, μετάδοση ή διανομή του συνόλου ή μέρους τους, χωρίς αναφορά στην πηγή και β) η εμπορική εκμετάλλευση των στοιχείων από τρίτους.

Η Εταιρία δεν φέρει καμία ευθύνη προερχόμενη άμεσα ή έμμεσα από χρήση ή τυχόν αλλοίωση των ανωτέρω στοιχείων όταν αυτά χρησιμοποιούνται από

Ελληνικά Χρηματιστήρια - Χρηματιστήριο Αθηνών Α.Ε. Συμμετοχών

Λεωφόρος Αθηνών 110, 10442 Αθήνα, Τηλ: (210) 33.66.800, Fax: (210) 32.13.938

www.athexgroup.gr

Πίνακας Περιεχομένων**Ενότητα 1: Στατιστικά Στοιχεία Χρεογράφων, Παραγώγων και Δανεισμού**

- Οι Αγορές Χρεογράφων Παραγώγων Δανεισμού
- Χρηματιστηριακοί Δείκτες
- Αναλυτικά Στοιχεία Συναλλαγών Αγοράς Χρεογράφων
- Στοιχεία Συναλλαγών Κλάδων Χρηματιστηρίου Αθηνών & Χρηματοοικονομικών Προϊόντων (Δ.Α.Κ.)
- Οι 10 Μετοχές με τη μεγαλύτερη Άνοδο & Πτώση
- Αναλυτικά Στοιχεία Συναλλαγών Αγοράς Παραγώγων

Ενότητα 2: Αναλυτικά Στοιχεία Συναλλαγών Χρεογράφων

- Αναλυτικά Στοιχεία Συναλλαγών Χρεογράφων
- Σημειώσεις Χρεογράφων

Ενότητα 3: Στοιχεία Συναλλαγών Χρεογράφων

- Στοιχεία Συναλλαγών Πακέτων
- Στοιχεία Συναλλαγών Δικαιωμάτων

- Στοιχεία Δανεισμού Τίτλων
- Στοιχεία Συναλλαγών Εκποιήσεων
- Στοιχεία Συναλλαγών Εκποιήσεων Ενσώματων Ονομαστικών Μετοχών
- Στοιχεία Ενεργητικού Διαπραγματεύσιμων Αμοιβαίων Κεφαλαίων (Δ.Α.Κ.)
- Χαρακτηριστικά Διαπραγματεύσιμων Αμοιβαίων Κεφαλαίων (Δ.Α.Κ.)

Ενότητα 4: Ανακοινώσεις**Ενότητα 5: Ομόλογα Διαπραγματεύσιμα στην Αγορά Αξιών Σταθερού Εισοδήματος**

- Ομολογιακά Δάνεια Επιχειρήσεων – Οργανωμένη Αγορά (Μετατρέψιμα)
- Ομολογιακά Δάνεια Επιχειρήσεων – Οργανωμένη Αγορά (Μη Μετατρέψιμα)
- Ομόλογα Ελληνικού Δημοσίου
- Έντοκα Γραμμάτια & Zero Coupon Ομόλογα Ελληνικού Δημοσίου
- Ομόλογα Ελληνικού Δημοσίου Διαπραγματεύσιμα με τη Μέθοδο Εκφώνησης - Αντιφώνησης
- Ομόλογα Κρατικών Τραπεζών

Ενότητα 6: Πρόσθετα Στοιχεία Ενημέρωσης

- Πίνακας Μελών Χρηματιστηρίου Αθηνών και Μελών ΕΤ.ΕΚ.
- Πίνακας Μετοχών Υπό Ειδική Διαπραγμάτευση
- Γνωστοποιήσεις Συναλλαγών - Κατάλογος Υπόχρεων Προσώπων

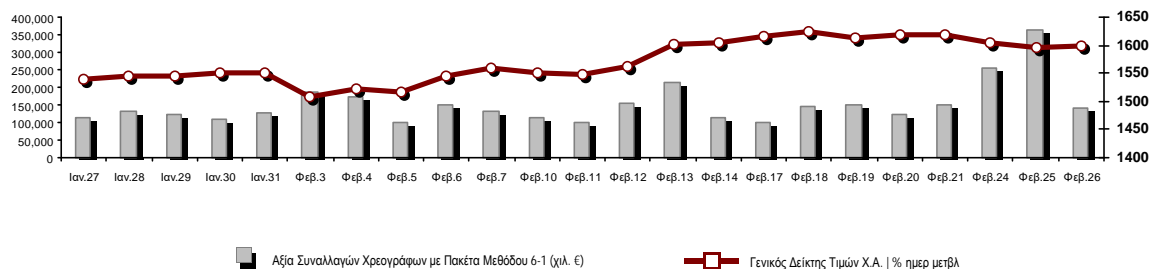
Ενότητα 7: Αναλυτικά Στοιχεία Συναλλαγών Αγοράς Παραγώγων

- Συμβόλαια Μελλοντικής Εκπλήρωσης σε Δείκτες
- Συμβόλαια Μελλοντικής Εκπλήρωσης σε Μετοχές
- Δικαιώματα Προαίρεσης σε Δείκτες
- Δικαιώματα Προαίρεσης σε Μετοχές
- Στοιχεία Συναλλαγών Προϊόντων Δανεισμού

Παράρτημα Α: Κωδικοί και ονομασίες Κλάδων Οικονομικής Δραστηριότητας του Χρηματιστηρίου Αθηνών

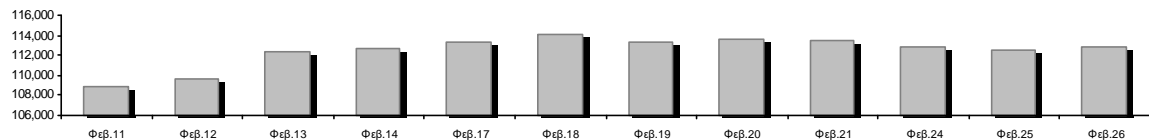
Οι Αγορές Χρεογράφων Παραγώγων Δανεισμού

Γενικός Δείκτης Τιμών και Αξία Συναλλαγών Μετοχών και Παραγώγων

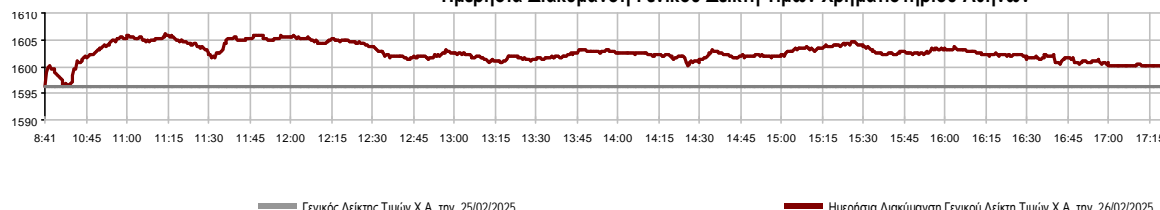


Κεφαλαιοποίηση Χ.Α. (εκατ €)**:	112,761.31		Συνολικές Ανοικτές Θέσεις σε Παράγωγα	401,458
Ημερήσια μεταβολή: εκατ. € %	328.32	0.29%	Ανοικτές θέσεις σε ΣΜΕ επί Δεικτών % ημερ μετβλ	6,867 2.25%
Μέση ετήσια Κεφ/ποίηση: εκατ. € % Μετβλ. Μέση προηγ. έτος	108,679.92	10.13%	Ανοικτές θέσεις σε ΣΜΕ επί μετοχών % ημερ μετβλ	393,965 1.73%
Γενικός Δείκτης Τιμών Χ.Α. % ημερ μετβλ	1,600.17	0.24%	Ανοικτές θέσεις σε Δικαιώματα επί Δεικτών % ημερ μετβλ	401 17.94%
Κεφαλαιοποίηση Γενικού Δείκτη (εκατ. €)	105,368.26		Ανοικτές θέσεις σε Δικαιώματα επί μετοχών % ημερ μετβλ	225 0.00%
Ημερήσια μεταβολή (εκατ. €)	354.85			
Αξία Συναλλαγών Χρεογράφων με Πακέτα Μεθόδου 6-1 (χιλ. €)	142,997.23		Πλήθος Συμβολαίων Παραγώγων:	37,792
Ημερήσια μεταβολή: %	-222,749.64	-60.90%	Ημερήσια μεταβολή: τμχ %	-18,168 -32.47%
Μέση Αξία Συν/γών ΥΙD: χιλ. € % Μετβλ Μέση προηγ. έτος	147,060.51	7.04%	Μέσος Όγκος Συμβ. ΥΙD: % Μετβλ Μέσο προηγ. Έτος	33,472 -10.05%
Αξία Συναλλαγών Πακέτων Μεθόδου 6-1 (χιλ. €)	9,714.49		Πλήθος Πράξεων Παραγώγων:	1,874
Αξία Συναλλαγών Πακέτων Μεθόδου 6-2 & 6-3 (χιλ. €)	686.60		Ημερήσια μεταβολή: πλήθος %	-533 -22.14%
Αξία Συναλλαγών Ομολόγων (χιλ.€)	1,291.04		Μέσο Πλήθος Πράξεων ΥΙD: % Μετβλ Μέσο προηγ. Έτος	1,867 2.48%
Όγκος Συναλλαγών Χρεογράφων με Πακέτα Μεθόδου 6-1 (χιλ. Τμχ)	26,682.35		Συνολικές Ανοικτές Θέσεις σε Δανεισμό	242,446
Ημερήσια μεταβολή: χιλ. τμχ %	-50,980.18	-65.64%	Ημερήσια μεταβολή: τμχ %	-126,540 -34.29%
Μέσος Όγκος Συν/γών ΥΙD: % Μετβλ Μέσο προηγ. Έτος	34,754.45	19.46%	Πλήθος Συναλλαγών Δανεισμού (Πολυμερής/Διμερής)	55,900
Όγκος Συναλλαγών Πακέτων Μεθόδου 6-1 (χιλ. Τεμάχια)	1,441.39		Ημερήσια μεταβολή: τμχ %	-83,560
Όγκος Συναλλαγών Πακέτων Μεθόδου 6-2 & 6-3 (χιλ. Τεμάχια)	34.11		Πλήθος Πολυμερών Συναλλαγών	55,900
Όγκος Συναλλαγών Ομολόγων	1,300,000		Πλήθος Διμερών Συναλλαγών	0
Πλήθος Πράξεων Χρεογράφων με Πακέτα Μεθόδου 6-1	42,545		Πλήθος Πράξεων Δανεισμού:	14
Ημερήσια μεταβολή: πλήθος %	-8,686	-16.95%	Ημερήσια μεταβολή: %	1
Μέσο Πλήθος Πράξεων ΥΙD: % Μετβλ Μέσο προηγ. Έτος	38,606	6.58%	Πλήθος Πράξεων Πολυμερών Συναλλαγών	14
Πλήθος πακέτων Μεθόδου 6-1	20		Πλήθος Πράξεων Διμερών Συναλλαγών	0
Πλήθος πακέτων Μεθόδου 6-2 & 6-3	8			
Πλήθος συναλλαγών Ομολόγων	200			

Κεφαλαιοποίηση Χ.Α. (εκατ €)**



Ημερήσια Διακύμανση Γενικού Δείκτη Τιμών Χρηματιστηρίου Αθηνών



Χρηματιστηριακοί Δείκτες

Όνομασία Δείκτη	26/02/2025	25/02/2025	Δ μον.	Δ %	Κατώτερη	Ανώτερη	Κατ.έτους	Ανωτ.έτους	Ετησ. μεταβ.
Γενικός Δείκτης Τιμών Χ.Α.	1,600.17 #	1,596.41	3.76	0.24%	1,596.41	1,606.02	1,469.67	1,629.80	8.88% #
Δείκτης Συνολικής Απόδοσης Γενικού Δείκτη Χ.Α.	3,027.82 #	3,020.70	7.12	0.24%	3,020.70	3,038.88	2,779.44	3,083.89	8.94% #
Δείκτης ATHEX ESG	1,844.28 #	1,840.48	3.80	0.21%	1,839.61	1,851.74	1,678.09	1,878.29	9.90% #
Δείκτης Τιμών Εναλλακτικής Αγοράς Χ.Α.	14,746.14 €	14,808.67	-62.53	-0.42%	14,657.36	14,828.81	14,657.36	15,518.17	-2.33% €
FTSE/Χ.Α. Large Cap	3,916.25 #	3,907.37	8.88	0.23%	3,906.12	3,932.60	3,570.47	3,986.18	9.68% #
FTSE/Χ.Α. Mid Cap	2,502.78 #	2,495.19	7.59	0.30%	2,494.93	2,508.63	2,334.00	2,566.45	7.23% #
FTSE/Χ.Α. Υψηλής Μερισματικής Απόδοσης	4,240.54 #	4,232.99	7.55	0.18%	4,225.10	4,252.43	4,015.60	4,356.34	5.47% #
FTSE/Χ.Α. Δείκτης Αγοράς	937.66 #	934.50	3.16	0.34%	934.50	940.75	851.11	951.93	10.16% #
FTSE/Χ.Α. Τράπεζες	1,454.87 #	1,454.33	0.54	0.04%	1,452.71	1,463.26	1,284.74	1,491.35	13.13% #
FTSE/ATHEX ΤΕΧΝΟΛΟΓΙΑ & ΤΗΛΕΠΙΚΟΙΝΩΝΙΕΣ	5,664.59 €	5,707.73	-43.14	-0.76%	5,656.18	5,723.49	5,575.63	5,895.21	-0.08% €
FTSE/ATHEX ΧΡΗΜΑΤΟΟΙΚΟΝΟΜΙΚΕΣ ΥΠΗΡΕΣΙΕΣ	6,821.68 #	6,818.44	3.24	0.05%	6,810.99	6,860.14	6,028.62	6,991.45	13.04% #
FTSE/ATHEX ΑΚΙΝΗΤΗΣ ΠΕΡΙΟΥΣΙΑΣ	4,806.45 €	4,811.93	-5.48	-0.11%	4,805.81	4,841.44	4,698.27	4,957.63	-1.49% €
FTSE/ATHEX ΚΑΤΑΝΑΛΩΤΙΚΑ ΠΡΟΪΟΝΤΑ	5,361.51 #	5,303.28	58.23	1.10%	5,303.14	5,379.58	5,022.85	5,534.83	6.48% #
FTSE/ATHEX ΒΑΣΙΚΑ ΑΓΑΘΑ	7,911.21 #	7,704.42	206.79	2.68%	7,704.42	7,915.49	6,653.46	7,915.49	18.27% #
FTSE/ATHEX ΒΙΟΜΗΧΑΝΙΕΣ	7,414.72 €	7,444.87	-30.15	-0.40%	7,401.99	7,462.96	7,101.20	7,687.81	3.59% #
FTSE/ATHEX ΠΡΩΤΕΣ ΎΛΕΣ	5,294.16 €	5,297.02	-2.86	-0.05%	5,263.53	5,350.62	5,017.37	5,532.80	5.52% #
FTSE/ATHEX ΕΝΕΡΓΕΙΑ & ΥΠΗΡΕΣΙΕΣ ΚΟΙΝΗΣ ΩΦ	5,281.80 €	5,305.60	-23.80	-0.45%	5,269.72	5,336.47	4,962.99	5,466.43	6.08% #
Δείκτης Όλων των Μετοχών Χ.Α.	369.53 #	368.46	1.07	0.29%	369.53	369.53	342.37	373.84	8.86% #
Ελληνικός Δείκτης Mid & Small Cap	2,235.74 €	2,237.35	-1.61	-0.07%	2,233.84	2,248.65	2,116.80	2,295.64	5.62% #
FTSE/Χ.Α. Large Cap Συνολικής Απόδοσης	6,742.73 #	6,727.44	15.29	0.23%			6,199.42	6,840.38	9.73% #
FTSE/Χ.Α. Mid Cap Συνολικής Απόδοσης	3,430.37 #	3,419.97	10.40	0.30%			3,256.98	3,506.15	7.27% #
MSCI GREECE REBASED	6,113.87 #	6,112.12	1.75	0.03%	6,104.76	6,152.02	5,552.65	6,271.33	9.93% #
Ελληνικός Δείκτης Εταιρικών Ομολόγων	140.03 #	139.99	0.04	0.03%			138.48	140.03	0.70% #
Ελληνικός Δείκτης Τιμών Εταιρικών Ομολόγων	94.03 #	94.01	0.02	0.02%			93.38	94.03	0.11% #

Σημείωση 1: Το κλείσιμο των Δεικτών FTSE/Μed 100, Ελληνικός Δείκτης Εταιρικών Ομολόγων και, Ελληνικός Δείκτης Τιμών Εταιρικών Ομολόγων αφορούν την συνεδρίαση της 24/02/2025.

Σημείωση 2: Ο Ελληνικός Δείκτης Mid & Small Cap είναι Customized δείκτης υπολογιζόμενος από το Χρηματιστήριο Αθηνών.

Αναλυτικά Στοιχεία Συναλλαγών Αγοράς Χρεογράφων

	Όλα τα Χρεόγραφα	Κύρια Αγορά	Επιτήρηση	Διαπραγματεύσιμα Αμοιβαία Κεφάλαια
Σύνολα	123	116	6	1
Ανοδικές / Καθοδικές / Σταθερές:	45 / 60 / 18	43 / 59 / 14	1 / 1 / 4	1 / 0 / 0
Κεφαλαιοποίηση Χ.Α. (εκατ €) **	112,761.31	112,707.63	53.68	
Μέση Ημερήσια Αξία Συν/γών (χιλ. €)	147,060.51	146,910.27	22.33	241.57
Αξία Συναλλαγών	143,683.83	143,301.38	10.67	371.77
Κύριος Πίνακας:	133,268.19	132,885.75	10.67	371.77
Προσυμφωνημένων Συναλλαγών 6_1_2_3:	10,401.08	10,401.08	0.00	0.00
Πίνακας Εκποιήσεων:	14.55	14.55	0.00	0.00
Πίνακας Ειδικών Όρων:	0.00	0.00	0.00	0.00
Μέσος Ημερήσιος Όγκος Συναλλαγών	34,754,450	34,679,179	91,655	6,343
Όγκος Συναλλαγών	26,716,460	26,665,772	41,189	9,499
Κύριος Πίνακας:	25,240,167	25,189,479	41,189	9,499
Προσυμφωνημένων Συναλλαγών 6_1_2_3:	1,475,497	1,475,497	0	0
Πίνακας Εκποιήσεων:	796	796	0	0
Πίνακας Ειδικών Όρων:	0	0	0	0
Μέσο Ημερήσιο Πλήθος Πράξεων	38,606	38,462	47	99
Αριθμός Πράξεων	42,553	42,387	48	118
Κύριος Πίνακας:	42,524	42,358	48	118
Προσυμφωνημένων Συναλλαγών 6_1_2_3:	28	28	0	0
Πίνακας Εκποιήσεων:	1	1	0	0
Πίνακας Ειδικών Όρων:	0	0	0	0

Στοιχεία Συναλλαγών Κλάδων Χρηματιστηρίου Αθηνών & Χρηματοοικονομικών Προϊόντων (Δ.Α.Κ.)

Κωδικός	Κλάδοι	Ανοδικές / Καθοδικές / Σταθερές	Αριθμός Πράξεων	Όγκος Συναλλαγών	Αξία Συναλλαγών	% στη Συνολική Αξία
12000	- Χρηματοοικονομικά Προϊόντα	1 / 0 / 0	118	9,499	371,772.92	0.26%
3510	- Ακίνητη Περιουσία	4 / 5 / 3	1,426	594,957	2,425,964.47	1.69%
3030	- Ασφάλειες	1 / 0 / 0	22	4,760	22,756.64	0.02%
5020	- Βιομηχανικά Προϊόντα & Υπηρεσίες	8 / 7 / 0	2,462	666,119	5,042,223.37	3.51%
4040	- Εμπόριο	2 / 3 / 1	1,159	139,430	2,408,551.03	1.68%
6010	- Ενέργεια	0 / 4 / 0	2,311	455,887	4,799,104.63	3.34%
4020	- Καταναλωτικά Προϊόντα & Υπηρεσίες	2 / 2 / 1	357	47,277	288,759.06	0.20%
5010	- Κατασκευές & Υλικά Κατασκευών	2 / 10 / 3	4,098	1,301,576	10,166,056.81	7.08%
4030	- Μέσα Ενημέρωσης	2 / 0 / 1	551	612,318	2,705,980.16	1.88%
4520	- Προσωπική Φροντίδα, Φάρμακα & Παντοπωλεία	2 / 0 / 0	414	35,571	411,222.08	0.29%
5510	- Πρώτες Ύλες	3 / 6 / 4	1,018	289,620	938,514.00	0.65%
4050	- Ταξίδια και Αναψυχή	1 / 4 / 1	2,596	663,211	5,480,048.48	3.81%
1010	- Τεχνολογία	1 / 7 / 1	934	350,158	1,544,566.46	1.07%
1510	- Τηλεπικοινωνίες	0 / 2 / 0	2,086	682,147	9,931,042.98	6.91%
3010	- Τράπεζες	5 / 2 / 1	18,284	19,606,954	78,856,574.90	54.88%
4510	- Τρόφιμα, Ποτά & Καπνοβιομηχανίες	4 / 2 / 1	425	67,626	2,172,030.09	1.51%
2010	- Υγεία	2 / 1 / 0	101	39,221	47,180.50	0.03%
6510	- Υπηρεσίες Κοινής Ωφέλειας	2 / 4 / 0	3,811	1,062,162	15,642,009.03	10.89%
3020	- Χρηματοοικονομικές Υπηρεσίες	3 / 1 / 1	380	87,967	429,470.62	0.30%

Οι 10 Μετοχές με τη μεγαλύτερη Άνοδο & Πτώση

Κύρια Αγορά

Μετοχές με τη μεγαλύτερη Θετική μεταβολή τιμής	Τιμή κλεισ.	Μεταβ.	Μετοχές με τη μεγαλύτερη Αρνητική μεταβολή τιμής	Τιμή κλεισ.	Μεταβ.
ΑΒΑΞ Α.Ε. (ΚΟ)	2.375	4.86% #	ΚΑΡΕΛΙΑ (ΚΟ)	324	-2.41% α
ΣΑΡΑΝΤΗΣ ΓΡ. (ΚΟ)	12.88	4.54% #	ΙΛΥΔΑ (ΚΟ)	1.68	-2.33% α
MEDICON ΕΛΛΑΣ (ΚΟ)	2.3	3.14% #	ΔΕΗ (ΚΟ)	12.78	-2.07% α
COCA-COLA HBC AG (ΚΟ)	41.4	2.58% #	ΒΙΟΚΑΡΠΕΤ (ΚΟ)	1.775	-1.93% α
ΟΠΑΠ (ΚΟ)	17	2.29% #	ΟΤΕ (ΚΟ)	14.5	-1.76% α
ALTER EGO MEDIA (ΚΟ)	4.59	2.09% #	ΔΟΜΙΚΗ ΚΡΗΤΗΣ (ΚΟ)	2.72	-1.63% α
ORILINA PROPERTIES ΑΕΕΑΠ (ΚΟ)	0.815	1.88% #	ΡΕΒΟΪΛ (ΚΟ)	1.69	-1.46% α
ΙΝΤΕΡΛΑΪΦ (ΚΟ)	4.8	1.70% #	ΜΟΤΟΔΥΝΑΜΙΚΗ (ΚΟ)	2.75	-1.43% α
ΠΛΑΣΤΙΚΑ ΘΡΑΚΗΣ (ΚΟ)	3.94	1.55% #	ΕΥΡΩΣΥΜΒΟΥΛΟΙ (ΚΟ)	1.09	-1.36% α
ΝΟΒΑΛ ΠΡΟΠΕΡΤΥ ΑΕΕΑΠ (ΚΟ)	2.525	1.41% #	ΑΤΤΙΚΑ ΣΥΜΜΕΤΟΧΩΝ (ΚΟ)	2.31	-1.28% α

Μετοχές με τη μεγαλύτερη Αξία Συναλλαγών	Αξία (χιλ. €)	Μεταβ.	Μετοχές με το μεγαλύτερο Όγκο Συναλλαγών	Όγκος	Μεταβ.
ΠΕΙΡΑΙΩΣ FINANCIAL HOLD (ΚΟ)	28,899.38	0.18% #	ΠΕΙΡΑΙΩΣ FINANCIAL HOLD (ΚΟ)	6,355,092	0.18% #
ΕΘΝΙΚΗ ΤΡΑΠΕΖΑ (ΚΟ)	24,334.74	0.50% #	ΑΛΡΗΑ ΥΠΗΡΕΣΙΩΝ ΣΥΜΜ (ΚΟ)	5,802,607	-0.83% α
ΑΛΡΗΑ ΥΠΗΡΕΣΙΩΝ ΣΥΜΜ (ΚΟ)	10,752.81	-0.83% α	ΕΥΡΟΒΑΝΚ HOLDINGS (ΚΟ)	3,461,516	-0.16% α
ΟΤΕ (ΚΟ)	9,930.20	-1.76% α	ΕΘΝΙΚΗ ΤΡΑΠΕΖΑ (ΚΟ)	2,866,063	0.50% #
ΕΥΡΟΒΑΝΚ HOLDINGS (ΚΟ)	8,677.05	-0.16% α	ΟΤΕ (ΚΟ)	681,997	-1.76% α
ΜΕΤΛΕΝ ENERGY & METALS (ΚΟ)	5,574.08	0.49% #	ALTER EGO MEDIA (ΚΟ)	594,710	2.09% #
ΔΕΗ (ΚΟ)	5,511.06	-2.07% α	BANK OF CYPRUS (ΚΟ)	550,327	0.37% #
TITAN CEMENT (ΚΑ)	4,730.06	-0.72% α	ΑΒΑΞ Α.Ε. (ΚΟ)	428,686	4.86% #
ΟΠΑΠ (ΚΟ)	4,499.40	2.29% #	ΔΕΗ (ΚΟ)	425,207	-2.07% α
ΤΕΡΝΑ ΕΝΕΡΓΕΙΑΚΗ (ΚΟ)	3,645.46	-0.40% α	ΑΤΤΙΚΑ BANK Α.Τ.Ε. (ΚΟ)	362,768	0.29% #

Σημείωση: Απεικονίζονται οι Μετοχές που δεν ανήκουν στην Κατηγορία Επιτήρησης και πραγματοποιήσαν κατά τη διάρκεια της συνεδρίασης Αξία Συναλλαγών μεγαλύτερη από 10,000 Ευρώ.

Αναλυτικά Στοιχεία Συναλλαγών Αγοράς Παραγώγων

	Αριθμός Πράξεων	Όγκος	Ανοικτές θέσεις
Σ.Μ.Ε. σε Δείκτες	147	671	6,867
FTSE/X.A. Τράπεζες	6	90	1,587
FTSE/X.A. Large Cap	141	581	5,280
MSCI GREECE REBASED	0	0	0
Σ.Μ.Ε. σε Μετοχές	1,713	36,909	393,965
ΑΔΜΗΕ ΣΥΜΜΕΤΟΧΩΝ Α.Ε. (ΚΟ)	48	487	19,168
ΑΕΡΟΠΟΡΙΑ ΑΙΓΑΙΟΥ (ΚΟ)	50	150	3,818
ΑΚΤΟΡ Α.Ε. ΣΥΜ/ΧΩΝ (ΚΟ)	27	129	13,839
ΑΛΡΗΑ ΥΠΗΡΕΣΙΩΝ ΣΥΜΜ (ΚΟ)	188	14,934	149,959
ΔΙΕΘΝΗΣ ΑΕΡΟΛΙΜΕΝΑΣ ΑΘΗΝΩΝ(ΚΟ)	1	2	293
ΑΥΤΟΗΕΛΛΑΣ (ΚΟ)	1	1	134
ΑΒΑΞ Α.Ε. (ΚΟ)	95	443	998
BANK OF CYPRUS (ΚΟ)	3	3	47
COCA-COLA HBC AG (ΚΟ)	18	29	114
CENERGY HOLDINGS (ΚΑ)	70	253	6,780
ΕΛΛΑΚΤΩΡ (ΚΟ)	12	90	2,116
ΕΛΒΑΛΧΑΛΚΟΡ (ΚΟ)	32	346	8,536
EUROBANK HOLDINGS (ΚΟ)	62	2,453	19,963
ΕΥΔΑΠ (ΚΟ)	3	21	4,313
FOURLIS ΣΥΜΜΕΤΟΧΩΝ (ΚΟ)	26	71	814
ΓΕΚ ΤΕΡΝΑ (ΚΟ)	29	162	11,410
ΕΛΛΗΝ. ΧΡΗΜΑΤΙΣΤΗΡΙΑ-Χ.Α. (ΚΟ)	39	171	2,791
HELLENIQ ENERGY (ΚΟ)	24	151	5,049
INTRACOM HOLDINGS (ΚΟ)	13	31	12,408
JUMBO (ΚΟ)	11	32	399
LAMDA DEVELOPMENT(ΚΟ)	51	241	7,926
METLEN ENERGY & METALS (ΚΟ)	46	144	6,486
MIG (ΚΟ)	2	3	235
ΜΟΤΟΡ ΟΪΛ (ΚΟ)	62	193	6,669
ΕΘΝΙΚΗ ΤΡΑΠΕΖΑ (ΚΟ)	131	729	18,744
ΟΠΑΠ (ΚΟ)	6	15	1,124
ΤΡΑΠΕΖΑ ΟΡΤΙΜΑ BANK (ΚΟ)	0	0	82
ΟΤΕ (ΚΟ)	30	95	3,687
ΟΛΠ (ΚΟ)	0	0	133
ΠΕΙΡΑΙΩΣ FINANCIAL HOLD (ΚΟ)	427	14,528	55,977
ΔΕΗ (ΚΟ)	165	902	23,104
QUEST ΣΥΜΜΕΤΟΧΩΝ (ΚΟ)	1	1	152
ΤΕΡΝΑ ΕΝΕΡΓΕΙΑΚΗ (ΚΟ)	0	0	25
ΤΙΤΑΝ CEMENT (ΚΑ)	7	15	725
ΥΙΟΧΑΛΚΟ SA/ΝV (ΚΑ)	33	84	5,947
Δικαιώματα σε Δείκτες	4	23	401
FTSE/X.A. Large Cap	4	23	401
Δικαιώματα σε Μετοχές	10	189	225
ΑΛΡΗΑ ΥΠΗΡΕΣΙΩΝ ΣΥΜΜ (ΚΟ)	0	0	0
ΕΘΝΙΚΗ ΤΡΑΠΕΖΑ (ΚΟ)	0	0	0
ΟΠΑΠ (ΚΟ)	0	0	5
ΟΤΕ (ΚΟ)	0	0	0
ΠΕΙΡΑΙΩΣ FINANCIAL HOLD (ΚΟ)	0	0	50
ΔΕΗ (ΚΟ)	10	189	170
Συνολική Δραστηριότητα	1,874	37,792	401,458

Πληθος Χρεογράφων	Όνομ. Αξία	Μερίσματα [1]			Ημερ. Τελευτ. Αποκοπής Μέρισμα [2]	Αποκοπής Δικαίωμα	Σημ.	Χρεόγραφο	Τιμή κλεισίματος	% μεταβ.	Προηγ. Κλεισιμο- ημ/νία	Άνοιγμα	Κατωτ Τιμή	Ανωτ Τιμή	Τελ Σταθμ Τιμή	Τελευταία ζήτηση [7]	Τελευταία προσφορά [7]	Ρ/Ε μετά φ. Χρήστ	Όγκος	Πράξεις	Αξία Συναλλαγών [8]	Χ.Α. Εταιρείας (χιλ. €) [3,5]	Χαμηλό έτους	Υψηλό έτους	Κλάδος [4]
		2022	2023	2024																					

Κύρια Αγορά - Υψηλής Συναλλακτικής Δραστηριότητας

2,353,674,756	0.290		0.026		26/07/2024	18/04/2017	---	ALPHA ΥΠΗΡΕΣΙΩΝ ΣΥΜΜ (ΚΟ)	1.844	-0.83	€ 1.8595	25/02/2025	1.86	1.843	1.865	1.844	1.853	932@1.84	635@1.85	---	---	5,802,607	2,987	10,752,809.31	4,340,176.25	1.613	1.907	30101010
56,996,000	1.00					27/01/2025	---	ALTER EGO MEDIA (ΚΟ)	4.59	2.09	€ 4.496	25/02/2025	4.496	4.496	4.598	4.59	4.537	1000@4.58	567@4.59	---	---	594,710	514	2,698,489.56	261,611.64	4.22	4.6355	40301035
1,618,012,407	0.050				04/06/2008	16/10/2024	---	ATTICA BANK A.T.E. (ΚΟ)	0.704	0.29	€ 0.702	25/02/2025	0.706	0.704	0.714	0.704	0.70710240@0.704	24084@0.708	---	---	362,768	173	256,599.41	1,139,080.73	0.68	0.806	30101010	
36,353,868	1.00	(0.025)	0.1		16/07/2024	21/08/2023	---	AUSTRIACARD (ΚΑ)	6.1	---	€ 6.1	25/02/2025	6.1	6.01	6.12	6.1	6.081	200@6.08	10392@6.10	---	---	118,982	109	723,537.62	221,758.59	5.76	6.4	10101010
440,502,243	0.100					23/09/2024	---	BANK OF CYPRUS (ΚΟ)	5.38	0.37	€ 5.36	25/02/2025	5.38	5.36	5.4	5.38	5.388	16966@5.36	89300@5.40	---	---	550,327	331	2,965,047.94	2,369,902.07	4.57	5.66	30101010
212,384,903		0.05	0.08		25/06/2024	07/12/2016	---	CENERGY HOLDINGS (ΚΑ)	9.03	-0.88	€ 9.11	25/02/2025	9.11	9.01	9.24	9.03	9.135	31@9.03	8@9.04	---	---	197,790	847	1,806,739.30	1,917,835.67	9.01	10.08	50202010
373,239,562	6.70	0.78	0.93		30/05/2024	29/04/2013	---	COCA-COLA HBC AG (ΚΟ)	41.4	2.58	€ 40.36	25/02/2025	40.5	40.5	41.6	41.4	41.265	7@41.36	1@41.50	---	---	46,295	245	1,910,361.72	15,452,117.87	32.08	41.6	45101020
3,676,736,329	0.220		0.0933		25/07/2024	20/05/2019	---	EUROBANK HOLDINGS (ΚΟ)	2.506	-0.16	€ 2.51	25/02/2025	2.51	2.492	2.519	2.506	2.507	3796@2.51	2000@2.51	---	---	3,461,516	1,886	8,677,047.22	9,213,901.24	2.204	2.532	30101010
305,635,185	2.18	0.3	0.9	0.2	20/01/2025	01/10/2003	---	HELLENIO ENERGY (ΚΟ)	7.73	-0.26	€ 7.75	25/02/2025	7.72	7.66	7.74	7.73	7.705	8753@7.70	1064@7.73	---	---	345,862	1,194	2,664,867.70	2,362,559.98	7.32	8.1	60101020
136,059,759	0.880	0.322	1		10/07/2024	05/03/2014	---	JUMBO (ΚΟ)	26.92	0.67	€ 26.74	25/02/2025	26.74	26.74	27.18	26.92	26.97	5@26.90	2060@27.10	---	---	81,274	887	2,191,945.36	3,662,728.71	24.88	28	40401010
176,736,715	0.300				30/05/2007	27/11/2019	---	LAMDA DEVELOPMENT(ΚΟ)	6.61	-1.05	€ 6.68	25/02/2025	6.72	6.61	6.79	6.61	6.681	8917@6.60	519@6.64	---	---	259,837	817	1,736,009.86	1,168,229.69	6.61	7.5	35101010
142,891,161	0.970	1.24	1.5531		26/06/2024	07/07/2017	---	METLEN ENERGY & METALS (ΚΟ)	36.8	0.49	€ 36.62	25/02/2025	36.62	36.42	36.86	36.8	36.702	1@36.64	2037@36.80	---	---	151,875	1,189	5,574,083.38	5,258,394.72	32.82	37.96	65102000
95,166,850	0.500		0.0304		06/06/2024	28/07/2021	---	PREMIA (ΚΟ)	1.298	0.78	€ 1.288	25/02/2025	1.286	1.282	1.298	1.298	1.29	300@1.29	484@1.30	---	---	73,040	205	94,191.79	123,526.57	1.206	1.314	35102000
78,325,475		0.6	0.85		25/06/2024	23/07/2019	---	TITAN CEMENT (ΚΑ)	41.25	-0.72	€ 41.55	25/02/2025	41.7	40.6	41.7	41.25	41.115	148@41.20	858@41.25	---	---	115,044	1,554	4,730,057.35	3,230,925.84	38.6	45.8	50101030
259,189,761		0.12	0.12		25/06/2024	26/02/2016	---	VIOHALCO SA/ΝV (ΚΑ)	5.61	-0.71	€ 5.65	25/02/2025	5.68	5.61	5.73	5.61	5.665	6230@5.60	1000@5.63	---	---	86,954	414	492,618.71	1,454,054.56	5.44	6.13	55102015
232,000,000	2.12	0.0682	0.0582	0.0582	09/09/2024	19/06/2017	---	ΑΔΜΗΣ ΣΥΜΜΕΤΟΧΩΝ Α.Ε. (ΚΟ)	2.815	0.72	€ 2.795	25/02/2025	2.795	2.775	2.825	2.815	2.803	36215@2.80	1098@2.82	11.11	2023	282,753	418	792,432.66	653,080.00	2.55	2.885	65101015
90,167,100	0.500		0.7515		20/05/2024	24/05/2021	---	ΑΕΡΟΠΟΡΙΑ ΑΙΓΑΙΟΥ (ΚΟ)	10.88	-0.82	€ 10.97	25/02/2025	11	10.87	11.1	10.88	10.94	75@10.87	5@10.89	---	---	52,048	440	569,402.11	981,018.05	10.04	11.46	40501010
204,002,463	0.300				12/08/2008	07/01/2025	---	ΑΚΤΟΡ Α.Ε. ΣΥΜ/ΧΩΝ (ΚΟ)	5.35	-0.56	€ 5.38	25/02/2025	5.39	5.3	5.4	5.35	5.344	817@5.34	11314@5.35	---	---	207,622	333	1,109,463.06	1,091,413.18	4.655	5.52	50101010
103,423,291	0.570				01/08/2011	28/08/2024	---	ΓΕΚ ΤΕΡΝΑ (ΚΟ)	18.28	-1.08	€ 18.48	25/02/2025	18.52	18.28	18.56	18.28	18.433	807@18.26	443@18.30	---	---	146,394	534	2,698,348.82	1,890,577.76	17.96	19.1	50101010
369,270,000	2.48		0.25		22/07/2024	12/12/2001	---	ΔΕΗ (ΚΟ)	12.78	-2.07	€ 13.05	25/02/2025	13.1	12.76	13.21	12.78	12.961	859@12.78	200@12.84	---	---	425,207	1,932	5,511,058.02	4,719,270.60	12.25	13.93	65101015
300,000,000	1.00		0.33		21/05/2024	07/02/2024	---	ΔΙΕΘΝΗΣ ΑΕΡΟΛΙΜΕΝΑΣ ΑΘΗΝΩΝ(ΚΟ)	8.902	1.16	€ 8.8	25/02/2025	8.8	8.8	8.938	8.902	8.905	9@8.90	4215@8.90	---	---	280,853	947	2,500,994.03	2,670,600.00	7.98	9.006	50206060
914,715,153	1.00		0.3643		29/07/2024	29/08/2018	---	ΕΘΝΙΚΗ ΤΡΑΠΕΖΑ (ΚΟ)	8.46	0.50	€ 8.418	25/02/2025	8.412	8.412	8.542	8.46	8.491	5724@8.46	50@8.47	---	---	2,866,063	4,111	24,334,743.06	7,738,490.19	7.602	8.68	30101010
26,878,682	0.260	(0.04)	(0.06)		08/07/2024	24/07/2024	---	ΕΚΤΕΡ (ΚΟ)	2.085	-0.24	€ 2.09	25/02/2025	2.08	2.04	2.12	2.085	2.071	818@2.06	874@2.09	---	---	48,814	233	101,083.55	56,042.05	1.64	2.255	50101010
375,241,586	0.390	0.06	0.04		25/06/2024	14/07/2006	---	ΕΒΑΛΧΑΛΚΟΡ (ΚΟ)	2.12	0.47	€ 2.11	25/02/2025	2.12	2.09	2.135	2.12	2.113	6000@2.10	3000@2.13	---	---	168,458	433	355,969.47	795,512.16	1.92	2.24	55102015
348,192,005	0.040				05/07/2011	22/07/2024	---	ΕΛΛΑΚΤΩΡ (ΚΟ)	2.265	-0.44	€ 2.275	25/02/2025	2.295	2.25	2.295	2.265	2.274	6350@2.26	3984@2.28	---	---	153,711	312	349,611.31	788,654.89	2.15	2.375	50101010
60,348,000	0.420	0.1565	0.2504		25/06/2024	04/08/2021	---	ΕΛΛΗΝ. ΧΡΗΜΑΤΙΣΤΗΡΙΑ Χ.Α. (ΚΟ)	4.91	0.61	€ 4.88	25/02/2025	4.88	4.85	4.94	4.91	4.904	500@4.89	103@4.92	---	---	81,509	320	399,717.20	296,308.68	4.475	5.11	30202015
106,500,000	0.600	0.02	0.1		22/07/2024	13/09/2021	---	ΕΥΔΑΠ (ΚΟ)	5.93	-0.34	€ 5.95	25/02/2025	5.95	5.93	6	5.93	5.959	297@5.93	1133@5.97	---	---	19,531	152	116,392.58	631,545.00	5.8	6.17	65102030
604,095,621	0.300				30/05/2013	10/10/2023	---	INTRALOT (ΚΟ)	1.044	-0.38	€ 1.048	25/02/2025	1.042	1.034	1.058	1.044	1.046	900@1.04	8079@1.04	---	---	318,734	151	333,258.88	630,675.83	0.997	1.12	40501020
110,782,980	0.750	1.6299	1.8415	0.3088	23/12/2024	04/11/2013	---	ΜΟΤΟΡ ΟΙΛ (ΚΟ)	21.9	-0.46	€ 22	25/02/2025	22	21.82	22.22	21.9	21.955	51@21.86	12@21.90	---	---	96,068	1,030	2,109,142.68	2,426,147.26	20.54	23.02	60101020
370,062,741	0.300	1	1.6123	0.6029	04/11/2024	25/06/2024	---	ΟΠΑΠ (ΚΟ)	17	2.29	€ 16.62	25/02/2025	16.62	16.62	17	17	16.882	750@16.91	4149@17.00	---	---	266,526	1,882	4,499,399.08	6,291,066.60	15.56	17.39	40501020
412,693,573	2.83	0.5888	0.7216		04/07/2024	18/06/1998	---	ΟΤΕ (ΚΟ)	14.5	-1.76	€ 14.76	25/02/2025	14.75	14.44	14.75	14.5	14.56	5@14.49	100@14.54	---	---	681,997	2,084	9,930,204.98	5,984,056.81	14.22	15.21	15102015
1,250,367,223	0.930		0.0632		10/07/2024	14/04/2021	---	ΠΕΙΡΑΙΩΣ FINANCIAL HOLD (ΚΟ)	4.55	0.18	€ 4.54	25/02/2025	4.58	4.476	4.601	4.55	4.547	24366@4.54	149506@4.55	---	---	6,355,092	8,124	28,899,382.36	5,689,170.86	3.851	4.815	30101010
66,850,563	0.780	0.1495	0.2313		02/05/2024	13/06/2018	---	ΣΑΡΑΝΤΗΣ ΓΡ. (ΚΟ)	12.88	4.54	€ 12.32	25/02/2025	12.36	12.32	12.88	12.88	12.543	121@12.74	702@12.88	---	---	32,052	390	402,027.02	861,035.25	10.66	12.88	45201020
118,355,090	0.300	0.3798	0.3821		08/07/2024	05/03/2020	---	ΤΕΡΝΑ ΕΝΕΡΓΕΙΑΚΗ (ΚΟ)	20	-0.40	€ 20.08	25																

Πληθος Χρεογράφων	Ονομ. Αξία	Μερίσματα [1]			Ημερ. Τελευτ. Αποκοπήs		Σημ. Χρεόγραφα	Τιμή κλεισίματος	% μεταβ.	Προηγ. Κλείσιμο-ημ/νία		Άνοιγμα	Κατωτ Τιμή	Ανωτ Τιμή	Τελ Σταθμ Τιμή	Τελευταία ζήτηση [7]	Τελευταία προσφορά [7]	P/E μετά φ. Χρήστ	Όγκος	Πράξεις	Αξία Συναλλαγών[8]	Χ.Α. Εταιρείας (χιλ. €) [3,5]	Χαμηλό έτους	Υψηλό έτους	Κλάδος [4]				
		2022	2023	2024	Μέρισμα [2]	Δικαίωμα				Προηγ.	Κλείσιμο-ημ/νία																		
3,114,144	0.360	0.2304	0.563	---	20/05/2024	02/06/2020	---	ALPHA TRUST ΣΥΜΜΕΤΟΧΩΝ (ΚΟ)	8.76	0.69	P	8.7	25/02/2025	8.74	8.74	8.78	8.78	8.753	235@8.56	100@8.82	---	---	600	8	5,252.00	27,279.90	8.56	8.86	30202010
48,624,764	0.080	0.65	0.7	---	22/04/2024	05/12/2022	---	AUTOHELLAS (ΚΟ)	10.74	---	γ	10.74	25/02/2025	10.76	10.7	10.9	10.74	10.762	91@10.70	349@10.74	---	---	22,933	211	246,794.48	522,229.97	10.26	11.48	40201040
178,157,803	0.040	---	---	---	01/07/2008	21/02/2020	---	AVE (ΚΟ)	0.425	0.95	P	0.421	25/02/2025	0.427	0.416	0.427	0.425	0.421	100@0.421	199@0.424	---	---	17,531	31	7,386.46	75,717.07	0.416	0.477	40301010
44,885,774	2.10	---	---	---	12/06/2024	27/12/2024	---	BRIQ PROPERTIES (ΚΟ)	2.41	---	γ	2.41	25/02/2025	2.41	2.4	2.42	2.41	2.409	1000@2.39	3678@2.41	---	---	153,791	127	370,497.79	108,174.72	2.13	2.45	35102030
101,123,806	0.360	---	---	---	22/07/2010	28/06/2011	---	CENTRIC ΣΥΜΜΕΤΟΧΩΝ (ΚΟ)	0.343	-0.58	Ε	0.345	25/02/2025	0.34	0.338	0.346	0.343	0.34	4000@0.340	4668@0.343	---	---	9,053	60	3,080.46	34,685.47	0.333	0.375	40203040
784,500	10.00	---	0.5008	0.25	02/12/2024	31/07/2018	---	CNL CAPITAL (ΚΟ)	7.15	0.70	P	7.1	25/02/2025	7.15	7.15	7.15	7.15	7.15	100@7.10	50@7.15	---	---	150	2	1,072.50	5,609.18	6.95	7.4	30202010
10,567,700	0.300	---	---	---	06/10/2005	13/02/2002	---	CPI (ΚΟ)	0.582	-3.32	Ε	0.602	25/02/2025	0.59	0.582	0.596	0.582	0.588	96@0.582	290@0.596	---	---	2,230	9	1,310.40	6,150.40	0.548	0.674	10102030
18,680,300	0.050	---	---	---	06/07/2022	---	---	DIMAND (ΚΟ)	8.33	-0.24	Ε	8.35	25/02/2025	8.39	8.3	8.39	8.34	8.346	3@8.30	100@8.34	---	---	4,700	29	39,227.47	155,606.90	8.03	8.58	35101010
53,360,277	1.00	0.11	0.12	---	26/06/2024	23/07/2019	---	FOURLIS ΣΥΜΜΕΤΟΧΩΝ (ΚΟ)	4.11	0.24	P	4.1	25/02/2025	4.1	4.06	4.245	4.11	4.144	657@4.11	500@4.18	---	---	37,184	157	154,078.70	219,310.74	3.74	4.365	40401010
48,003,921	0.400	---	---	---	30/08/1993	25/07/2024	---	IDEAL HOLDINGS (ΚΟ)	5.89	0.86	P	5.84	25/02/2025	5.89	5.83	5.9	5.89	5.866	500@5.86	248@5.89	---	---	29,252	157	171,585.24	282,743.09	5.75	6.33	10102030
83,600,000	0.690	---	0.0504	---	25/06/2024	02/07/2024	---	INTRACOM HOLDINGS (ΚΟ)	3.1	-0.32	Ε	3.11	25/02/2025	3.11	3.08	3.14	3.1	3.105	600@3.09	1000@3.12	---	---	61,498	163	190,962.96	259,160.00	2.89	3.34	10101010
168,691,037	0.300	---	---	---	20/08/2007	28/11/2022	---	LAVIPHARM (ΚΟ)	0.786	0.38	P	0.783	25/02/2025	0.795	0.784	0.797	0.786	0.79	640@0.783	94@0.786	---	---	26,771	47	21,156.13	132,591.16	0.775	0.875	20103015
4,740,000	0.860	---	---	---	14/03/2003	---	---	LOGISMOS (ΚΟ)	1.75	---	γ	1.75	25/02/2025	---	---	---	---	---	150@1.68	242@1.74	(-6)	2023	---	---	---	8,295.00	1.56	1.82	10101015
17,120,280	0.940	---	0.12	---	01/07/2024	26/06/2023	---	LOULIS FOOD (ΚΟ)	3.35	-0.59	Ε	3.37	25/02/2025	3.36	3.31	3.38	3.35	3.335	500@3.31	326@3.35	---	---	2,750	23	9,170.40	57,352.94	2.78	3.43	45102020
4,419,616	1.58	0.1531	0.06	---	15/07/2024	04/03/2015	---	MEDICON ΕΛΛΑΣ (ΚΟ)	2.3	3.14	P	2.23	25/02/2025	2.19	2.17	2.3	2.3	2.18	160@2.18	986@2.30	---	---	7,052	25	15,376.69	10,165.12	2.09	2.4	20102010
10,500,000	0.950	---	0.15	---	05/07/2024	21/07/2023	---	MEVACO (ΚΟ)	3.92	-1.51	Ε	3.98	25/02/2025	3.8	3.79	3.95	3.92	3.822	6@3.82	58@3.92	---	---	287	11	1,096.80	41,160.00	3.68	4.02	55102015
153,908,095	0.870	---	0.0229	---	11/09/2024	02/08/2024	---	ORILINA PROPERTIES ΑΕΕΑΠ (ΚΟ)	0.815	1.88	P	0.8	25/02/2025	0.804	0.799	0.815	0.815	0.805	4001@0.796	2963@0.815	---	---	26,571	62	21,384.79	125,435.10	0.76	0.828	35102000
13,968,683	0.100	0.0421	0.0526	---	28/06/2024	02/11/2021	---	PERFORMANCE TECHNOLOGIES (ΚΟ)	5.22	-0.76	Ε	5.26	25/02/2025	5.24	5.18	5.29	5.22	5.222	1@5.22	995@5.23	---	---	18,941	89	98,912.32	72,916.53	5.18	5.94	10101010
24,745,934	0.230	0.04	0.049	---	04/06/2024	08/06/2022	---	PROFILE (ΚΟ)	5.07	-0.78	Ε	5.11	25/02/2025	5.12	5.05	5.12	5.07	5.082	622@5.05	450@5.08	---	---	27,873	143	141,640.72	125,461.89	5.05	5.55	10101010
27,345,120	0.280	---	---	---	18/07/2005	26/02/2014	---	QUALITY & RELIABILITY (ΚΟ)	1.29	-0.46	Ε	1.296	25/02/2025	1.326	1.286	1.326	1.29	1.301	447@1.29	300@1.30	---	---	56,623	102	73,642.98	35,275.20	1.24	1.47	10101010
107,222,688	0.440	0.2	0.22	---	25/06/2024	16/03/2022	---	QUEST ΣΥΜΜΕΤΟΧΩΝ (ΚΟ)	6.2	-0.16	Ε	6.21	25/02/2025	6.23	6.17	6.34	6.2	6.261	100@6.17	200@6.22	---	---	18,402	81	115,214.79	664,780.67	5.85	6.54	10101010
6,456,530	1.08	0.1314	0.16	---	22/07/2024	02/08/2010	---	SPACE HELLAS (ΚΟ)	5.58	-0.36	Ε	5.6	25/02/2025	5.58	5.58	5.6	5.6	5.587	20@5.54	100@5.60	---	---	150	2	838.00	36,027.44	5.5	6.24	15101010
120,528,771	1.60	---	0.08	0.0477	16/12/2024	10/11/2023	---	TRADE ESTATES ΑΕΕΑΠ (ΚΟ)	1.638	-0.61	Ε	1.648	25/02/2025	1.652	1.638	1.652	1.638	1.647	910@1.64	200@1.65	---	---	45,781	80	75,385.09	197,426.13	1.63	1.72	35102045
17,190,046	0.300	---	---	---	16/11/1992	12/09/2024	---	UNIBIOS (ΚΟ)	1.505	-0.66	Ε	1.515	25/02/2025	1.485	1.48	1.54	1.505	1.511	1250@1.50	228@1.51	---	---	10,597	53	16,012.06	25,871.02	1.425	1.65	50204000
148,321,516	0.300	0.07	0.03	---	29/07/2024	22/01/2020	---	ΑΒΑΣ Α.Ε. (ΚΟ)	2.375	4.86	P	2.265	25/02/2025	2.265	2.24	2.395	2.375	2.337	892@2.38	6982@2.39	---	---	428,686	773	1,001,752.96	352,263.60	1.53	2.395	50101010
32,413,681	0.370	---	---	---	15/07/2009	11/05/2000	---	ΑΛΟΥΜΥΛ (ΚΟ)	4.28	0.47	P	4.26	25/02/2025	4.27	4.25	4.28	4.28	4.264	526@4.27	250@4.29	---	---	16,983	44	72,422.70	138,730.55	4	4.6	55102035
3,647,742	3.44	---	0.4954	---	21/10/2024	19/07/2022	---	ΑΝΔΡΟΜΕΔΑ ΑΕΕΧ (ΚΟ)	6.5	---	γ	6.5	25/02/2025	6.44	6.4	6.5	6.5	6.463	496@6.42	1157@6.50	3.59	2023	2,006	24	12,964.68	23,710.32	6.3	6.58	30204000
23,986,500	1.02	---	---	---	26/06/2009	26/08/2024	---	ΒΙΟΚΑΡΠΕΤ (ΚΟ)	1.775	-1.93	Ε	1.81	25/02/2025	1.825	1.765	1.825	1.775	1.783	375@1.78	49@1.78	---	---	20,804	106	37,099.35	42,576.04	1.715	2.08	50101035
6,325,000	0.600	0.153	0.145	---	15/07/2024	17/02/2014	---	ΒΟΓΙΑΤΖΟΓΛΟΥ (ΚΟ)	2.38	0.85	P	2.36	25/02/2025	2.4	2.36	2.4	2.38	2.374	260@2.36	67@2.40	---	---	1,773	9	4,208.40	15,053.50	2.16	2.5	50205010
24,060,000	0.300	0.075	0.075	---	14/05/2024	01/07/2019	---	ΓΕΝΙΚΗ ΕΜΠΟΡΙΟΥ (ΚΟ)	1.51	-2.26	Ε	1.545	25/02/2025	1.5	1.49	1.52	1.51	1.507	806@1.45	224@1.50	10.21	2023	2,428	22	3,658.08	36,330.60	1.36	1.585	50205010
15,878,748	0.480	---	---	---	10/07/2006	22/03/2004	---	ΔΟΜΙΚΗ ΚΡΗΤΗΣ (ΚΟ)	2.72	-1.63	Ε	2.765	25/02/2025	2.78	2.685	2.785	2.72	2.725	100@2.67	333@2.72	---	---	4,532	26	12,349.97	43,190.19	2.52	3.09	50101010
34,720,000	0.310	---	---	---	16/06/2010	01/08/2007	---	ΔΡΟΜΕΑΣ (ΚΟ)	0.367	---	γ	0.367	25/02/2025	---	---	---	---	---	129@0.354	1000@0.370	---	---	---	---	---	12,742.24	0.304	0.386	40202015
13,673,200	0.420	---	0.05	---	12/09/2024	26/07/2001	---	ΕΒΡΟΦΑΡΜΑ (ΚΟ)	1.885	0.27	P	1.88	25/02/2025	1.915	1.865	1.915	1.885	1.889	558@1.89	20@1.91	---	---	2,561	26	4,836.69	25,773.98	1.75	2.16	45102020
18,410,839	1.00	0.202	---	---	23/08/2023	10/09/2010	---	ΕΛΑΣΤΡΟΝ (ΚΟ)	2.31	0.44	P	2.3	25/02/2025	2.3	2.26	2.33	2.31	2.285	20@2.26	723@2.31	---	---	2,448	40	5,593.29	42,529.04	2.01	2.44	55102010
3,307,500	0.210	0.4	0.4	---	23/10/2024	30/11/2022	---	ΕΛΒΕ Α.Β.Ε.Ε. (ΚΟ)	5.2	-5.45	Ε	5.5	25/02/2025	5.25	5.1	5.4	5.4	5.208	105@5.15	150@5.45	9.71	2023	340	6	1,770.75	17,199.00	4.78	5.6	40204020
23,828,130	0.500	---	0.108	---	15/07/2024	17/02/2009	---	ΕΛΙΝΟΙΑ (ΚΟ)	2.17	-0.46	Ε	2.18	25/02/2025	2.18	2.12	2.18	2.17	2.137	50@2.14	890@2.17	---	---	3,144	27	6,718.02	51,707.04	2.09	2.43	60101020
19,864,886	5.60	0.672	0.672	---	18/04/2024	02/07/2008	---	ΕΛΛΑΔΟΣ ΤΡΑΠΕΖΑ (ΚΟ)	14.65	---	γ	14.65	25/02/2025	14.7	14.4	14.7	14.7	14.529	136@14.50	50@14.65	---	---	7,021	64	102,004.70	291,020.58	13.9	15.05	30101010
26,730,187	0.520	0.12	---	---	29/06/2023	01/08/2017	---	ΕΛΤΟΝ (ΚΟ)	1.8	-1.53	Ε	1.828	25/02/2025	1.802	1.79	1.828	1.8	1.799	100@1.79	1281@1.80	---	---	3,585	34	6,450.13	48,114.34	1.736	1.91	50205010
86,403,698	0.260	---	---	---	29/08/2022	10/06/2019	---	ΕΥΡΩΠΗ HOLDINGS Α.Ε. (ΚΟ)																					

Ημερήσιο Δελτίο Τιμών

Έτος: 146 Αύξων Αριθμός Συνεδρίασης: 39

Ενότητα 2: Αναλυτικά Στοιχεία Συναλλαγών Χρεογράφων

Τετάρτη, 26 Φεβρουαρίου, 2025

Πληθος Χρεογράφων	Ονομ. Αξία	Μερίσματα [1]			Ημερ. Τελευτ. Αποκοπή		Σημ.	Χρεόγραφο	Τιμή κλεισίματος	% μεταβ.	Προηγ. Κλεισίμο- ημ/νία	Άνοιγμα	Κατωτ Τιμή	Ανωτ Τιμή	Τελ Σταθμ Τιμή	Τελευταία ζήτηση [7]	Τελευταία προσφορά [7]	Ρ/Ε μετά φ. Χρήσιμ.	Όγκος	Πράξεις	Αξία Συναλλαγών[8]	Χ.Α. Εταιρείας (χιλ. €) [3,5]	Χαμηλό έτους	Υψηλό έτους	Κλάδος [4]				
		2022	2023	2024	Μέρισμα [2]	Δικαιώμα																							
15,083,480	0.150	---	---	---	02/06/2010	29/01/2024	---	ΕΥΡΩΣΥΜΒΟΥΛΟΙ (ΚΟ)	1.09	-1.36	€	1.105	25/02/2025	1.1	1.09	1.125	1.09	1.103	1000@1.09	390@1.10	---	---	73,588	89	81,130.80	16,440.99	1.09	1.29	50205020
114,320,400	0.100	---	---	---	26/11/2021	05/08/2019	---	ΙΚΤΙΝΟΣ ΕΛΛΑΣ (ΚΟ)	0.359	0.28	ρ	0.358	25/02/2025	0.352	0.347	0.359	0.359	0.352	500@0.348	9000@0.360	---	---	63,031	78	22,192.46	41,041.02	0.327	0.378	50101035
13,569,198	0.450	(0.0133)	(0.0133)	---	18/07/2024	09/01/2025	---	ΙΛΥΔΑ (ΚΟ)	1.68	-2.33	€	1.72	25/02/2025	1.72	1.67	1.745	1.68	1.697	580@1.68	26@1.70	18.07	2023	16,357	81	27,759.43	22,796.25	1.3333	2.01	10101015
45,417,399	0.100	---	---	---	25/07/2008	02/04/2024	---	ΙΝΤΕΡΓΟΥΝΤ-ΞΥΛΕΜΠΟΡΙΑ (ΚΟ)	0.26	-1.14	€	0.263	25/02/2025	0.264	0.258	0.264	0.26	0.263	1000@0.257	550@0.264	---	---	36,250	37	9,518.21	13,073.04	0.258	0.303	50101020
18,567,912	0.590	---	0.16	---	03/07/2024	26/01/2021	---	ΙΝΤΕΡΛΑΪΦ (ΚΟ)	4.8	1.70	ρ	4.72	25/02/2025	4.72	4.7	4.82	4.8	4.781	100@4.77	150@4.80	6.50	2023	4,760	22	22,756.64	89,125.98	4.48	4.98	30302025
8,424,900	0.500	---	---	---	12/07/2010	04/07/2019	---	ΙΝΤΕΡΤΕΚ (ΚΟ)	1.18	6.31	ρ	1.11	25/02/2025	1.12	1.12	1.21	1.18	1.175	61@1.14	580@1.18	20.46	2023	7,077	28	8,318.94	9,941.38	1.05	1.26	50205010
19,804,134	0.150	---	---	---	01/07/2004	06/11/2017	---	ΚΕΚΡΩΦ (ΚΟ)	1.25	-1.58	€	1.27	25/02/2025	1.26	1.245	1.29	1.25	1.254	230@1.25	300@1.27	-(6)-	2023	3,751	17	4,702.73	24,755.17	1.215	1.41	35101010
11,510,102	0.890	---	---	---	24/06/2005	06/10/1999	---	ΚΛΩΣΤΡΓΙΑ ΝΑΥΠΑΚΤΟΥ (ΚΟ)	0.82	-0.73	€	0.826	25/02/2025	0.814	0.792	0.89	0.832	0.829	100@0.790	520@0.832	---	---	1,018	22	844.32	9,438.28	0.7	0.89	55101020
21,224,340	0.420	---	---	---	06/09/2022	25/04/2006	---	ΚΟΡΔΑΛΟΥ Χ. ΑΦΟΙ (ΚΟ)	0.44	-2.87	€	0.453	25/02/2025	0.453	0.44	0.453	0.44	0.443	20@0.436	4072@0.440	---	2023	7,159	14	3,171.16	9,338.71	0.423	0.496	55102010
33,065,136	0.380	0.2004	0.3506	---	22/08/2024	16/09/2013	---	ΚΡΙ - ΚΡΙ (ΚΟ)	16.25	0.31	ρ	16.2	25/02/2025	16.3	16.2	16.4	16.25	16.319	100@16.00	300@16.30	16.65	2023	14,274	116	232,938.30	537,308.46	15.2	16.95	45102020
7,595,160	0.600	---	---	---	10/09/2019	18/08/2010	---	ΚΥΡΙΑΚΟΥΛΗΣ (ΚΟ)	0.966	-3.21	€	0.998	25/02/2025	0.936	0.936	0.97	0.966	0.959	555@0.956	45@0.966	---	---	2,170	37	2,080.70	7,336.92	0.922	1.075	40501015
6,200,000	0.500	---	---	---	22/06/2010	01/11/1995	---	ΛΑΔΕΝΗΣ Α.Ε. "ΜΙΝΕΡΒΑ" (ΚΟ)	0.49	2.08	ρ	0.48	25/02/2025	0.49	0.49	0.5	0.49	0.49	500@0.456	1790@0.486	---	---	530	6	259.80	3,038.00	0.45	0.535	40204020
30,150,000	0.360	0.0908	0.122	---	28/05/2024	25/04/2019	---	ΜΟΤΟΔΥΝΑΜΙΚΗ (ΚΟ)	2.75	-1.43	€	2.79	25/02/2025	2.82	2.75	2.825	2.75	2.79	1451@2.75	692@2.79	---	---	11,608	44	32,385.88	82,912.50	2.625	2.94	40401030
42,500,000	1.00	---	0.0383	---	19/08/2024	13/09/2023	---	ΜΠΛΕ ΚΕΔΡΟΣ (ΚΟ)	3.82	-0.26	€	3.83	25/02/2025	3.82	3.8	3.82	3.82	3.818	500@3.79	100@3.83	---	---	4,807	21	18,354.74	162,350.00	3.74	3.83	35102000
2,160,524	0.670	---	---	---	03/12/2018	23/11/1999	---	Ν. ΛΕΒΕΝΤΕΡΗΣ (ΠΟ)	0.236	---	ρ	0.236	25/02/2025	---	---	---	---	---	550@0.216	221@0.250	---	2023	---	---	---	2,423.87	0.183	0.272	55102010
6,340,000	0.600	0.1	0.2	0.23	12/12/2024	11/01/2024	---	ΝΑΚΑΣ ΜΟΥΣΙΚΗ (ΚΟ)	3.04	-1.93	€	3.1	25/02/2025	3.04	3.04	3.04	3.04	3.04	20@3.04	120@3.08	---	---	35	2	106.40	19,273.60	2.9	3.34	40401030
126,431,958	2.50	---	0.025	---	19/06/2024	05/06/2024	---	ΝΟΒΑΛ ΠΡΟΠΕΡΤΥ ΑΕΕΑΠ (ΚΟ)	2.525	1.41	ρ	2.49	25/02/2025	2.48	2.48	2.525	2.525	2.514	1616@2.52	24@2.53	---	---	19,333	44	48,600.93	319,240.69	2.25	2.615	35102045
10,080,000	3.00	1.45	1.3	---	14/05/2024	27/08/2001	---	ΟΛΘ (ΚΟ)	28.5	1.06	ρ	28.2	25/02/2025	28.4	28.2	28.5	28.5	28.449	81@28.40	285@28.60	---	---	552	16	15,704.10	287,280.00	21.7	29.5	50206060
25,000,000	2.00	1.04	1.336	---	29/07/2024	08/08/2003	---	ΟΛΠ (ΚΟ)	33.15	-0.45	€	33.3	25/02/2025	33.35	33	33.4	33.3	33.164	50@32.90	2020@33.30	12.40	2023	9,413	136	312,173.85	828,750.00	28.3	33.9	50206060
4,971,466	1.46	---	---	---	04/07/2007	08/10/2003	---	ΠΑΪΡΗΣ ΠΛΑΣΤΙΚΩΝ (ΚΟ)	0.964	-3.41	€	0.998	25/02/2025	0.96	0.954	1	0.998	0.964	400@0.958	1500@1.01	---	---	2,800	19	2,699.49	4,792.49	0.946	1.15	50203030
27,098,594	0.540	0.0401	0.0702	0.03	11/11/2024	14/01/2021	---	ΠΑΠΟΥΣΑΝΗΣ (ΚΟ)	2.61	0.38	ρ	2.6	25/02/2025	2.62	2.58	2.62	2.61	2.613	200@2.49	4000@2.60	17.33	2023	3,519	24	9,195.06	70,727.33	2.37	2.69	45201020
7,070,400	0.930	0.2593	0.8645	---	15/04/2024	06/05/2016	---	ΠΕΤΡΟΠΟΥΛΟΣ ΠΕΤΡΟΣ (ΚΟ)	7.88	1.28	ρ	7.78	25/02/2025	7.86	7.7	7.88	7.88	7.793	13@7.80	133@7.88	---	---	10,904	80	84,976.94	55,714.75	7.7	8.48	50206015
43,741,452	0.660	0.2629	0.2388	0.07	23/01/2025	01/11/1999	---	ΠΛΑΣΤΙΚΑ ΘΡΑΚΗΣ (ΚΟ)	3.94	1.55	ρ	3.88	25/02/2025	3.915	3.89	3.965	3.94	3.923	1000@3.91	650@3.95	---	---	49,790	159	195,332.38	172,341.32	3.87	4.27	50203015
21,912,599	0.300	0.048	0.0485	---	20/05/2024	23/02/2007	---	ΡΕΒΟΛ (ΚΟ)	1.69	-1.46	€	1.715	25/02/2025	1.745	1.655	1.75	1.69	1.699	201@1.67	497@1.69	---	---	10,813	60	18,376.23	37,032.29	1.63	1.79	60101020
13,582,223	1.35	---	---	---	24/06/2008	02/02/2016	---	ΣΙΔΑ ΜΕΤΑΛΛΟΥΡΓΙΚΗ (ΚΟ)	1.53	-0.65	€	1.54	25/02/2025	1.57	1.53	1.57	1.53	1.54	4@1.52	60@1.53	---	---	2,000	16	3,080.80	20,780.80	1.49	1.62	55102010
40,693,350	5.00	---	---	---	03/07/2006	26/05/2015	---	ΤΕΧΝΙΚΗ ΟΛΥΜΠΙΑΚΗ (ΚΟ)	2.58	0.39	ρ	2.57	25/02/2025	2.59	2.52	2.6	2.58	2.556	820@2.52	1030@2.59	---	---	14,421	74	36,853.57	104,988.84	2.36	2.64	40202010
3,048,000	0.300	---	---	---	06/07/2007	01/06/2021	---	ΤΖΙΡΑΚΙΑΝ ΠΡΟΦΙΛ (ΚΟ)	1.455	---	ρ	1.455	25/02/2025	1.44	1.44	1.475	1.465	1.453	20@1.41	500@1.46	---	2023	807	5	1,172.29	4,434.84	1.365	1.78	55102010
8,340,750	1.16	---	---	---	25/06/2009	17/09/2018	---	ΧΑΪΔΕΜΕΝΟΣ (ΚΟ)	0.82	13.10	ρ	0.725	25/02/2025	0.82	0.82	0.82	0.82	0.82	200@0.700	300@0.795	---	2023	282	1	231.24	6,839.42	0.446	0.83	50205030

Κύρια Αγορά - Χαμηλής Συναλλακτικής Δραστηριότητας

14,000,000	1.95	0.26	0.26	---	05/08/2024	26/03/2024	---	ALPHA REAL ESTATE (ΚΟ)	7.4	1.37	ρ	7.3	25/02/2025	7.3	7.26	7.62	7.26	7.477	30@7.16	125@7.28	---	---	1,892	8	14,147.08	103,600.00	6.98	7.62	35101015
243,164,193	0.300	---	0.07	---	19/07/2024	05/12/2023	---	ΑΤΤΙΚΑ ΣΥΜΜΕΤΟΧΩΝ (ΚΟ)	2.31	-1.28	€	2.34	25/02/2025	2.34	2.3	2.38	2.31	2.321	1912@2.30	1375@2.32	---	---	23,132	79	53,690.71	561,709.29	2.15	2.52	40501015
11,869,224	0.540	0.15	0.15	---	02/07/2024	30/08/2019	---	FLEXORACK (ΚΟ)	7.7	---	ρ	7.7	25/02/2025	---	---	---	---	---	30@7.60	1594@7.70	---	---	---	---	---	91,393.02	7.45	8.1	50203030
468,700	4.06	2.8	---	---	13/06/2024	21/05/2004	---	MERMEREN KOMB. A.D. PR. (ΕΛΠ)	38.2	---	ρ	38.2	25/02/2025	---	---	---	---	---	20@38.00	54@39.40	1.31	2023	---	---	---	17,904.34	36.4	40	55102000
31,317,025	0.400	---	---	---	26/04/2007	10/05/2023	---	MIG (ΚΟ)	2.835	-0.18	€	2.84	25/02/2025	2.82	2.8	2.87	2.87	2.827	114@2.82	1087@2.87	---	---	3,702	26	10,464.24	88,783.77	2.76	3.08	30202000
244,737,498	0.500	0.03	0.02	---	05/07/2024	28/12/2023	---	TRASTOR A.E.E.A.ΠΙ. (ΚΟ)	1.3	---	ρ	1.3	25/02/2025	1.31	1.3	1.31	1.31	1.303	455@1.29	160@1.31	---	---	1,122	10	1,462.15	318,158.75	1.09	1.37	35102000
13,000,000</																													

Ημερήσιο Δελτίο Τιμών

Έτος: 146 Αύξων Αριθμός Συνεδρίασης: 39

Ενότητα 2: Αναλυτικά Στοιχεία Συναλλαγών Χρεογράφων

Τετάρτη, 26 Φεβρουαρίου, 2025

Table with columns: Πληθος Χρεογράφων, Ονομ. Αξία, Μερισματα [1], Ημερ. Τελευτ. Αποκοπής, Σημ. Χρεόγραφα, Τιμή κλεισίματος, % μεταβ., Προηγ. Κλείσιμο-ημ/νία, Άνοιγμα, Κατωτ Τιμή, Ανωτ Τιμή, Τελ Σταθμ Τιμή, Τελευταία ζήτηση [7], Τελευταία προσφορά [7], Ρ/Ε μετά φ. Χρήσιμ, Όγκος, Πράξεις, Αξία Συναλλαγών [8], Χ.Α. Εταιρείας (χιλ. €) [3,5], Χαμηλό έτους, Υψηλό έτους, Κλάδος [4].

Διαπραγματεύσιμα Αμοιβαία Κεφάλαια (Δ.Α.Κ.)

Table with columns: 971,502, ---, ---, ---, 15/06/2016, ALPHA ETF FTSE Athex Large Cap, 39.1, 0.10 P, 39.06, 25/02/2025, 39.09, 39, 39.26, 39.1, 39.138, 128@39.05, 500@39.20, ---, ---, 9,499, 118, 371,772.92, ---, 35.74, 39.9, 12003

Επιτήρηση

Table with columns: 89,078,604, 0.040, ---, ---, ---, 07/07/2010, 16/01/2024, 5160, FRIGOGLASS (ΚΟ), 0.244, 1.67 P, 0.24, 25/02/2025, 0.246, 0.244, 0.246, 0.244, 0.245, 100@0.242, 86700@0.246, ---, 2023, 14,687, 22, 3,593.63, 21,735.18, 0.184, 0.266, 50204000

Κατάσταση σε Αναστολή

Table with columns: 65,326,268, 0.530, ---, ---, ---, 04/07/2007, 19/07/2006, 4750, SATO ΑΕ (ΚΟ), 0.028, ---, 0.028, 05/09/2024, ---, ---, ---, ---, ---, ---, ---, ---, ---, ---, ---, ---, ---, 1,829.14, 0.028, 0.028, 40202015

Σημειώσεις Χρεογράφων

Κωδικός Κείμενο σημείωσης

- () - Προσαρμοσμένα Μέρισματα λόγω διανομής Δωρεάν μετοχών.
- * - Τελευταία προσαρμοσμένη τιμή κλεισίματος.
- [1] - Καθαρά μερίσματα.
- [2] - Στη στήλη "Ημερ. Αποκοπής τελευταίου δικαιώματος" αναφέρεται η Ημερομηνία εισαγωγής για Νέες Εταιρείες.
- [3] - Η Χρηματιστηριακή αξία αναφέρεται στο σύνολο των μετοχών
- [4] - Η κωδικοποίηση των Κλάδων Οικονομικής Δραστηριότητας του Χ.Α. παρουσιάζονται στο Παράρτημα Α
- [5] - Η Χρηματιστηριακή Αξία αναφέρεται στο σύνολο των κατηγοριών μετοχών (εφόσον έχουν εισαχθεί περισσότερες της μιας κατηγορίες) και δεν αναφέρεται σε επιμέρους κατηγορίες μετοχών μιας εταιρείας.
- [6] - P/E μεγαλύτερο του 100
- [7] - Τελευταία εικόνα του Βιβλίου Εντολών πριν το τέλος της συνεδρίασης
- [8] - Στην Αξία Συναλλαγών των Μετοχών περιλαμβάνονται όλοι οι τύποι Πακέτων

4750 - Μεταφορά στην Κατηγορία Επιτήρησης από 8/4/2011.

5093 - Μεταφορά στην Κατηγορία Επιτήρησης από 8/4/2015.

5141 - Μεταφορά στην Κατηγορία Επιτήρησης από 10/05/2017.

5160 - Μεταφορά στην Κατηγορία Επιτήρησης από 15/04/2016.

5165 - Μεταφορά στην Κατηγορία Επιτήρησης από 15/02/2018.

5193 - Μεταφορά στην κατηγορία Επιτήρησης από 25/10/2018.

5197 - Μεταφορά στην κατηγορία Επιτήρησης από 07/11/2018.

5232 - Μεταφορά στην Κατηγορία Επιτήρησης από 08/04/2011.

5248 - Μεταφορά στην κατηγορία Επιτήρησης από 06/09/2011.

5253 - Μεταφορά στην Επιτήρησης από 14/5/2021.

5275 - Μεταφορά στη Κατηγορία Επιτήρησης από 09/07/2020.

Στοιχεία Συναλλαγών Πακέτων

Χρεόγραφο	Όγκος πακέτου	Τιμή πακέτου	Αξία πακέτου	Ώρα έγκρισης	Σημείωση
EUROBANK HOLDINGS (ΚΟ)	281,634	2.51	705,493.17	10:31:08	20
ΤΕΡΝΑ ΕΝΕΡΓΕΙΑΚΗ (ΚΟ)	28	20.06	561.68	10:52:22	18
BANK OF CYPRUS (ΚΟ)	100,000	5.38	538,000.00	11:08:04	20
AUSTRIACARD (ΚΑ)	50,000	6.08	304,000.00	11:19:30	20
ΟΤΕ (ΚΟ)	25,000	14.64	366,000.00	11:33:42	20
ΑΔΜΗΕ ΣΥΜΜΕΤΟΧΩΝ Α.Ε. (ΚΟ)	42,000	2.80	117,600.00	12:47:22	20
ΕΘΝΙΚΗ ΤΡΑΠΕΖΑ (ΚΟ)	50,000	8.49	424,500.00	12:50:12	20
ΤΡΑΠΕΖΑ ΟΡΤΙΜΑ BANK (ΚΟ)	59,687	14.18	846,361.66	13:20:49	20
ALTER EGO MEDIA (ΚΟ)	50,000	4.51	225,500.00	13:40:05	20
ALTER EGO MEDIA (ΚΟ)	150,000	4.51	676,500.00	13:41:17	20
BANK OF CYPRUS (ΚΟ)	50,000	5.40	270,000.00	13:51:06	20
ALPHA ΥΠΗΡΕΣΙΩΝ ΣΥΜΜ (ΚΟ)	250,000	1.86	464,125.00	15:00:25	20
ΟΤΕ (ΚΟ)	25,000	14.62	365,500.00	15:29:57	20
ΕΘΝΙΚΗ ΤΡΑΠΕΖΑ (ΚΟ)	42,521	8.52	362,363.96	15:56:35	20
ΕΘΝΙΚΗ ΤΡΑΠΕΖΑ (ΚΟ)	47,670	8.52	406,243.74	16:10:12	20
ΤΡΑΠΕΖΑ ΟΡΤΙΜΑ BANK (ΚΟ)	20,000	14.22	284,400.00	16:32:09	20
ΤΡΑΠΕΖΑ ΟΡΤΙΜΑ BANK (ΚΟ)	20,000	14.22	284,400.00	16:32:36	20
ΤΡΑΠΕΖΑ ΟΡΤΙΜΑ BANK (ΚΟ)	16,030	14.22	227,946.60	16:33:09	20
ΤΕΡΝΑ ΕΝΕΡΓΕΙΑΚΗ (ΚΟ)	5,090	20.15	102,563.50	16:38:41	18
ΤΕΡΝΑ ΕΝΕΡΓΕΙΑΚΗ (ΚΟ)	22,574	20.12	454,188.88	16:40:13	18
ΤΕΡΝΑ ΕΝΕΡΓΕΙΑΚΗ (ΚΟ)	1,485	20.15	29,922.75	16:41:32	18
ΟΤΕ (ΚΟ)	50,000	14.50	725,000.00	16:41:34	20
ΤΕΡΝΑ ΕΝΕΡΓΕΙΑΚΗ (ΚΟ)	2,000	20.15	40,300.00	16:42:35	18
ΤΕΡΝΑ ΕΝΕΡΓΕΙΑΚΗ (ΚΟ)	1,310	20.15	26,396.50	16:44:29	18
ΤΕΡΝΑ ΕΝΕΡΓΕΙΑΚΗ (ΚΟ)	1,310	20.15	26,396.50	16:45:28	18
ΤΕΡΝΑ ΕΝΕΡΓΕΙΑΚΗ (ΚΟ)	311	20.15	6,266.65	16:46:39	18
ΟΤΕ (ΚΟ)	89,400	14.50	1,296,300.00	17:14:20	20
METLEN ENERGY & METALS (ΚΟ)	22,447	36.72	824,253.84	17:15:37	20

Σημειώσεις πακέτων

- 9 - Μέθοδος 6-1 / Ειδική Χρέωση
- 10 - Μέθοδος 6-1 / Ειδική Χρέωση, Αυθημερόν Διακανονισμός
- 14 - Μέθοδος 6-3 / Πακέτο Αποκατάστασης, Ατελής αγορά και Πώληση
- 18 - Μέθοδος 6-2 / SPOT 1
- 19 - Μέθοδος 6-2 / SPOT 2
- 20 - Μέθοδος 6-1 και Μέθοδος 6-1 Αυθημερόν Διακανονισμός
- 21 - Άλλη Προσυμφωνημένη

Στοιχεία Συναλλαγών Δικαιωμάτων

Ημερ. αποκοπής	Έναρξη εξάσκησης	Λήξη εξάσκησης	Λήξη διαπραγμάτευσης	Δικαιώματα	Κατωτ Τιμή	Ανωτ Τιμή	Τιμή κλεισ.	Τελευταία ζήτηση	Τελευταία προσφορά	Όγκος	Πράξεις	Αξία Συναλλαγών
----------------	------------------	----------------	----------------------	------------	------------	-----------	-------------	------------------	--------------------	-------	---------	-----------------

Δεν υπάρχουν Συναλλαγές Δικαιωμάτων.

Στοιχεία Συναλλαγών Εκποιήσεων

Χρεόγραφα	Τύπος Χρεογράφου	Όγκος Συναλλαγών	Αριθμός Πράξεων	Αξία Συναλλαγών	Σημείωση
ΓΕΚ ΤΕΡΝΑ (ΚΟ)	Μετοχή	796	1	14,550.88	1

Σημειώσεις Εκποιήσεων

- 1 - Δημόσιος Ανοικτός Πλειστηριασμός
- 2 - Εκποίηση Ενσώματων Ονομαστικών Μετοχών
- 3 - Εκποίηση Αδιάθετων Κλασματικών Υπολοίπων

Στοιχεία Ενεργητικού Διαπραγματεύσιμων Αμοιβαίων Κεφαλαίων (Δ.Α.Κ.)

	Ημερομηνία συναλλαγών	Δημιουργία / Εξαγορά	Αριθ. Μερ. (T-1)	Νέα Μερ. (T-1)	Εξαγορασθ. Μερ. (T-1)	Μερίδια (T) [1]	Αξία Ενεργητικού [2]	Καθαρή Τιμή	Μέρισμα /Μερίδιο	Ημερ. Αποκοπής
ALPHA ETF FTSE Athex Large Cap	26/02/2025	5,000	971,502	---	---	971,502	37,896,640.00	39.0083	1.35	01/07/2024

Σημειώσεις Δ.Α.Κ.

[1] - Αριθμ. μεριδίων (T) = Αριθμ. μεριδίων (T-1) + Νεοεκδιθέντα μερίδια (T-1) - Εξαγορασθέντα μερίδια (T-1)

[2] - Περιλαμβάνονται και τα μερίδια που δημιουργήθηκαν / εξαγοράσθηκαν την ημέρα T-1.

Περιγραφή	Στοιχεία
Όνομασία Δ.Α.Κ.	ALPHA ETF FTSE Athex Large Cap
Σύμβολο Δ.Α.Κ. (GR)	ΑΔΑΚ
Σύμβολο Δ.Α.Κ. (EN)	AETF
ISIN Δ.Α.Κ.	GRF000153004
Κατηγορία Διαπραγμάτευσης	Διαπραγματέωσιμα Αμοιβαία Κεφάλαια (Δ.Α.Κ.)
Τύπος Δ.Α.Κ.	Μετοχών
Τρόπος διαχείρισης	Παθητικός
Επενδυτική Στρατηγική	Σκοπός της επενδυτικής πολιτικής του Αμοιβαίου Κεφαλαίου είναι η αναπαραγωγή της αποδόσεως του Δείκτη FTSE/X.A. Large Cap του Χρηματιστηρίου Αθηνών σε όρους Ευρώ, ακολουθώντας πλήρως και πανομοιότυπως τη σύνθεση του υποκείμενου Δείκτη.
Εκδότης	ΑΛΦΑ ASSET MANAGEMENT Α.Ε.Δ.Α.Κ.
Εταιρεία Διαχείρισης	ΑΛΦΑ ASSET MANAGEMENT Α.Ε.Δ.Α.Κ.
Ειδικοί Διαπραγματευτές	ΑΛΦΑ FINANCE Α.Χ.Ε.Π.Ε.Υ. , ΕΘΝΙΚΗ ΧΡΗΜΑΤΙΣΤΗΡΙΑΚΗ Α.Χ.Ε.Π.Ε.Υ.
Θεματοφύλακας	ΑΛΦΑ ΤΡΑΠΕΖΑ Α.Ε.
Σύμβολο Δείκτη (GR)	FTSE
Σύμβολο Δείκτη (EN)	FTSE
Όνομασία Δείκτη	FTSE/X.A. Large Cap
ISIN Δείκτη	GRI99201A006
Κλάσμα Δείκτη [1]	1/100
Αρχική Τιμή Μεριδίου	21.76
Συνολικός Αριθμός Μεριδίων [2]	971,502
Ημερομηνία πρώτης Έκδοσης	14/01/2008
Ημερομηνία έναρξης Διαπραγμάτευσης	24/01/2008
Νόμισμα Διαπραγμάτευσης	ΕΥΡΩ
Νόμισμα Ενεργητικού	ΕΥΡΩ
Αρχική Αξία Ενεργητικού [3]	3,000,000.00
Αριθμ. Μεριδίων για Δημιουργία-Εξαγορά [4]	5,000
Αμοιβή Διαχείρισης	0.375

Σημειώσεις Δ.Α.Κ.

[1] - Το κλάσμα της τιμής του δείκτη που αποτελεί η τιμή της πρώτης έκδοσης

[2] - Ο αριθμός μεριδίων που διαπραγματεύθηκαν στο Χρηματιστήριο την ημέρα T

[3] - Η αξία του ενεργητικού κατά την έκδοση

[4] - Ο αριθμός μεριδίων που απαιτείται κατά τη διαδικασία δημιουργίας εξαγοράς

Ανακοινώσεις

Σύμφωνα με τον [Κανονισμό](#) του Χρηματιστηρίου Αθηνών, οι ανακοινώσεις των εκδοτριών είναι αναρτημένες στην επίσημη ιστοσελίδα του Ομίλου www.athexgroup.gr και συγκεκριμένα στην ενότητα «Ενημέρωση – Ανακοινώσεις Εταιριών – [Ανακοινώσεις Εισηγμένων Εταιριών](#)».

Στο Ημερήσιο Δελτίο Τιμών (Η.Δ.Τ.) θα συνεχίσουν να δημοσιεύονται ανακοινώσεις των εκδοτριών σε εφαρμογή νόμων (όπως Ν 3461 / 2006 περί Δημοσίων Προτάσεων) ή εξειδικευμένων αποφάσεων της Επιτροπής Κεφαλαιαγοράς, πχ όπως

Απόφαση 4/278/12.8.2003 - Εταιρίες Επενδύσεων

Απόφαση 10Α/1038/30.10.2024 - Πρόσθετη πληροφόρηση για τη χρήση αντληθέντων κεφαλαίων

ΓΝΩΣΤΟΠΟΙΗΣΕΙΣ ΕΤΑΙΡΙΩΝ

From: ΤΕΡΝΑ ΕΝΕΡΓΕΙΑΚΗ Α.Β.Ε.Τ.Ε.
Posted At: 26 February 2025 09:20
Conversation: ΑΠΟΤΕΛΕΣΜΑΤΑ ΤΗΣ ΥΠΟΧΡΕΩΤΙΚΗΣ ΔΗΜΟΣΙΑΣ ΠΡΟΤΑΣΗΣ ΤΗΣ ΕΤΑΙΡΕΙΑΣ «MASDAR HELLAS ΜΟΝΟΠΡΟΣΩΠΗ Α.Ε.»
Posted To: DOLAnnouncements2
Subject: ΑΠΟΤΕΛΕΣΜΑΤΑ ΤΗΣ ΥΠΟΧΡΕΩΤΙΚΗΣ ΔΗΜΟΣΙΑΣ ΠΡΟΤΑΣΗΣ ΤΗΣ ΕΤΑΙΡΕΙΑΣ «MASDAR HELLAS ΜΟΝΟΠΡΟΣΩΠΗ Α.Ε.»

Επισυνάπτεται η ανακοίνωση.

[Ανακοίνωση](#)

[View article...](#)

From: ΤΕΡΝΑ ΕΝΕΡΓΕΙΑΚΗ Α.Β.Ε.Τ.Ε.

Posted At: 26 February 2025 09:51

Conversation: Ανακοίνωση

Posted To: DOLAnnouncements2

Subject: Ανακοίνωση

Επισυνάπτεται η ανακοίνωση.

[Ανακοίνωση](#)

[View article...](#)

Ομολογιακά Δάνεια Επιχειρήσεων – Οργανωμένη Αγορά (Μη Μετατρέψιμα)

Πλήθος Εισηγμένων Ομολογιών	Ονομαστική αξία	Τιμή έκδοσης	Σημερινό επιτόκιο	Ημερ. λήξης	Διάρκεια (έτη)	Σημείωση	Τοκομερίδιο		Μον. Διαπρα.	Ομόλογα Επιχειρήσεων	Δεδ. Τόκος Αποδ./Λήξη		Κατωτ Τιμή	Ανωτ Τιμή	Τιμή κλειστ. Προηγ.	Κλείσιμο-ημ/νία	Όγκος	Αξία Συναλλαγών	Τελευταία εντολή					
							Κοινό	Προτιμησιακό			Τιμή	Αγορ./ Πώλ.							Ημερομηνία	λαχ έτους	Μεγ έτους			
230,000	1,000.00	1,000.00	4.70	12/07/2029	7	---	6	---	1	LAMDA DEVELOPMENT A.E. (Μη μετατρέψιμο)	6.0056	4.0610	100.3000	100.6000	100.4906	100.4790	25/02/2025	104,000	105,134.79	100.4000	A	26/02/2025	100.3000	103.2000
320,000	1,000.00	1,000.00	3.40	21/07/2027	7	---	10	---	1	LAMDA DEVELOPMENT A.E. (Μη μετατρέψιμο)	3.5889	3.5120	97.7504	98.5000	98.5000	98.4000	25/02/2025	116,000	114,483.43	98.4500	A	26/02/2025	97.6000	99.5999
200,000	1,000.00	1,000.00	2.10	27/10/2027	7	---	9	---	1	Ο.Π.Α.Π. Α.Ε. (Μη μετατρέψιμο)	7.1167	2.6110	97.5000	98.7000	98.1000	97.8250	25/02/2025	58,000	57,540.35	98.0100	A	26/02/2025	96.0100	98.7000
200,000	1,000.00	1,000.00	1.90	23/03/2028	7	---	8	---	1	ΜΟΤΟΡ ΟΪΛ ΔΙΥΛΙΣΤΗΡΙΑ ΚΟΡΙΝΘΟΥ ΑΕ (Μη μετατρέψιμο)	8.3389	2.9390	96.1500	97.0000	96.4000	96.1330	25/02/2025	86,000	83,846.84	96.3000	A	26/02/2025	95.1501	97.0000
300,000	1,000.00	1,000.00	2.30	20/07/2028	7	---	8	---	1	ΠΡΟΝΤΕΑ ΑΕΕΑΠ (Μη μετατρέψιμο)	2.4917	3.6530	94.9010	95.0500	94.9194	94.9220	25/02/2025	21,000	19,995.84	94.9010	A	26/02/2025	94.0000	95.3000
150,000	1,000.00	1,000.00	2.65	22/10/2026	5	---	7	---	1	CRPL SHIPPING HOLDINGS PLC (Μη μετατρέψιμο)	9.4958	3.5660	98.0102	98.1200	98.0440	98.1000	25/02/2025	54,000	53,456.52	98.1500	A	26/02/2025	97.3000	98.4900
250,000	1,000.00	1,000.00	2.45	16/11/2028	7	---	7	---	1	ΕΒΑΛΧΑΛΚΟΡ Α.Ε. (Μη μετατρέψιμο)	6.9417	3.2780	95.5000	96.5000	96.3200	95.6500	25/02/2025	57,000	55,224.55	96.5000	A	26/02/2025	94.5100	97.5000
120,000	1,000.00	1,000.00	2.65	06/12/2028	7	---	7	---	1	ΝΟΒΑΛ ΠΡΟΠΕΡΤΥ ΑΕΕΑΠ (Μη μετατρέψιμο)	6.1833	3.3380	95.6000	96.6799	96.6799	95.8500	25/02/2025	29,000	28,074.51	96.4300	A	26/02/2025	94.2301	97.0000
500,000	1,000.00	1,000.00	2.75	03/07/2027	7	---	10	---	1	ΓΕΚ ΤΕΡΝΑ Α.Ε. (Μη μετατρέψιμο)	4.2778	3.1860	98.0500	98.2000	98.1192	98.0520	25/02/2025	155,000	152,823.54	98.0000	A	26/02/2025	96.5000	98.3894
100,000	1,000.00	1,000.00	2.95	11/02/2027	5	---	7	---	1	SAFE BULKERS PARTICIPATIONS PLC (Μη μετατρέψιμο)	1.3931	3.4850	98.2000	98.4500	98.4167	98.2000	25/02/2025	7,000	6,896.75	98.5000	A	26/02/2025	97.0001	99.9999
120,000	1,000.00	1,000.00	3.95	04/04/2025	7	---	14	---	1	ΓΕΚ ΤΕΡΝΑ Α.Ε. (Μη μετατρέψιμο)	16.1292	4.6260	99.8000	99.8000	99.8000	99.8810	25/02/2025	15,000	15,211.94	99.8000	A	26/02/2025	99.5000	100.3000
100,000	1,000.00	1,000.00	4.40	26/07/2029	7	---	6	---	1	CRPL SHIPPING HOLDINGS PLC (Μη μετατρέψιμο)	3.9111	3.6510	101.2000	101.3000	101.2583	101.2250	25/02/2025	6,000	6,098.97	101.2000	A	26/02/2025	100.5000	105.2895
199,375	1,000.00	1,000.00	3.60	12/03/2026	7	---	12	---	1	ΑΕΡΟΠΟΡΙΑ ΑΙΓΑΙΟΥ Α.Ε. (Μη μετατρέψιμο)	16.9000	2.9480	100.0000	100.0100	100.0100	100.1890	25/02/2025	33,000	33,560.00	100.0100	A	26/02/2025	99.6862	101.0000
150,000	1,000.00	1,000.00	2.60	22/10/2026	7	---	11	---	1	ΤΕΡΝΑ ΕΝΕΡΓΕΙΑΚΗ Μ.Α.Ε.Χ. (Μη μετατρέψιμο)	9.3167	3.0970	98.2000	98.7000	98.5125	98.7000	25/02/2025	48,000	47,733.20	98.5000	A	26/02/2025	97.6272	99.1700
100,000	1,000.00	1,000.00	2.80	25/01/2027	5	---	7	---	1	PREMIA Α.Ε. (Μη μετατρέψιμο)	2.4889	4.2680	96.7001	96.7001	96.7001	96.6610	25/02/2025	5,000	4,847.45	97.0100	A	26/02/2025	96.2000	98.3000
500,000	1,000.00	1,000.00	4.00	10/07/2030	7	---	4	---	1	METLEN ENERGY & METALS Α.Ε. (Μη μετατρέψιμο)	5.4444	3.4060	101.5200	101.7000	101.6899	101.5100	25/02/2025	311,000	317,759.28	101.6000	A	26/02/2025	100.4600	101.8000
99,697	1,000.00	1,000.00	5.50	15/12/2028	5	---	3	---	1	IDEAL HOLDINGS Α.Ε. (Μη μετατρέψιμο)	11.3056	4.0040	104.1000	104.1000	104.1000	103.8440	25/02/2025	4,000	4,209.22	104.0000	A	26/02/2025	102.9732	104.1500
200,000	1,000.00	1,000.00	4.25	23/01/2029	5	---	3	---	1	AUTOHELLAS Α.Τ.Ε.Ε. (Μη μετατρέψιμο)	4.2500	3.6290	101.2062	101.7500	101.5597	101.2060	24/02/2025	20,000	20,396.93	101.2500	A	26/02/2025	100.7431	103.2000

Σημειώσεις Εταιρικών Ομολόγων

Ο Όγκος Συναλλαγών υπολογίζεται ως (Τεμάχια) * (Ονομαστική Τιμή). Η Αξία Συναλλαγών υπολογίζεται ως (Τεμάχια) * (Ονομαστική Τιμή) * (Τιμή %) + (Δεδουλευμένοι Τόκοι).

Οι τιμές συναλλαγών των ομολόγων υπολογίζονται ως ποσοστό επί τοις εκατό (%) της ονομαστικής τους τιμής.

Όλα τα ομόλογα έχουν Ονομαστική Αξία εκπεφρασμένη σε Ευρώ (εκτός εάν σημειώνεται διαφορετικά).

Ομολογιακά Δάνεια Επιχειρήσεων – Οργανωμένη Αγορά (Μη Μετατρέψιμα)

Πλήθος Εισηγμένων Ομολογιών	Ονομαστική αξία	Τιμή έκδοσης	Σημερινό επιτόκιο	Ημερ. λήξης	Διάρκεια (έτη)	Σημείωση	Τοκομερίδιο		Μον. Διασπ.	Ομόλογα Επιχειρήσεων	Δεδ. Τόκος	Αποδ./Λήξη	Κατωτ Τιμή	Ανωτ Τιμή	Τιμή κλεισ. Προηγ.	Κλείσιμο-ημ/νία	Όγκος	Αξία Συναλλαγών	Τελευταία εντολή			Μεγ έτους		
							Κοινό	Προτιμησιακό											Τιμή	Αγορ./ Πώλ.	Ημερομηνία		λαχ	
130,000	1,000.00	1,000.00	6.00	27/02/2029	5	---	2	---	1	INTRALOT Α.Ε. (Μη μετατρέψιμο)	---	4.8290	102.9800	102.9800	102.9800	102.9760	25/02/2025	4,000	4,119.87	102.8000	A	26/02/2025	101.0000	103.6000
300,000	1,000.00	1,000.00	2.30	14/12/2028	7	---	7	---	1	ΓΕΚ ΤΕΡΝΑ Α.Ε. (Μη μετατρέψιμο)	4.7278	3.4820	95.0000	95.2000	95.1000	95.3220	25/02/2025	167,000	159,626.54	95.0000	A	26/02/2025	92.9502	95.7000

Σημειώσεις Εταιρικών Ομολόγων

Ο Όγκος Συναλλαγών υπολογίζεται ως (Τεμάχια) * (Ονομαστική Τιμή). Η Αξία Συναλλαγών υπολογίζεται ως (Τεμάχια) * (Ονομαστική Τιμή) * (Τιμή %) + (Δεδουλευμένοι Τόκοι).
 Οι τιμές συναλλαγών των ομολόγων υπολογίζονται ως ποσοστό επί τοις εκατό (%) της ονομαστικής τους τιμής.
 Όλα τα ομόλογα έχουν Ονομαστική Αξία εκπεφρασμένη σε Ευρώ (εκτός εάν σημειώνεται διαφορετικά).

Ομόλογα Ελληνικού Δημοσίου

Πλήθος Εισηγμ. Ομολογιών	Ονομ. αξία	Σημερινό επιτόκιο	Υπολογισμός Δεδουλευμένων	Ημερ/νία Λήξης [1]	Διάρκεια (έτη)	Σημείωση	Ημερομηνία Πληρ.	Αξία τρέχοντος	Μον. Διασπ.	Ομόλογα Ελληνικού Δημοσίου	Κατωτ Τιμή	Ανωτ Τιμή	Τιμή κλεισ.	Προηγ. Κλείσιμο-ημ/νία	Όγκος	Αξία Συναλλαγών	Τελευταία εντολή Αγορ./ Πώλ. Ημερομηνία	
3,000,000	1,000.00	4.13	Πργμ/Πργμ	15/06/2054	30	---	15/06	4.13	1	ΟΕΔ-ΣΤΘ-150654-30X-4,125-1,000	---	---	---	---	---	---	---	
4,700,000	1,000.00	1.88	Πργμ/Πργμ	04/02/2035	15	---	04/02	1.88	1	ΟΕΔ-ΣΤΘ-040235-15X-1,875-1,000	---	---	---	---	---	---	---	
6,000,000	1,000.00	0.75	Πργμ/Πργμ	18/06/2031	10	---	18/06	0.75	1	ΟΕΔ-ΣΤΘ-180631-10X-0,750-1,000	---	---	---	---	---	---	---	
3,600,000	1,000.00	3.88	Πργμ/Πργμ	15/06/2028	5	---	15/06	3.88	1	ΟΕΔ-ΣΤΘ-150628-05X-3,875-1,000	---	---	---	---	---	---	---	
5,962,747,327	1.00	3.75	Πργμ/Πργμ	30/01/2028	10	---	/02 - 01/02 - 31/	3.75	1	ΟΕΔ-ΣΤΘ-300128-10X-3,750-1,00	---	---	---	85.4610	13/07/2018	---	1.0000	A 28/11/2018
7,067,309,386	1.00	3.90	Πργμ/Πργμ	30/01/2033	15	---	/02 - 01/02 - 31/	3.90	1	ΟΕΔ-ΣΤΘ-300133-15X-3,900-1,00	---	---	---	78.6730	13/07/2018	---	1.0000	A 28/11/2018
5,622,848,349	1.00	4.00	Πργμ/Πργμ	30/01/2037	19	---	/02 - 01/02 - 31/	4.00	1	ΟΕΔ-ΣΤΘ-300137-19X-4,000-1,00	---	---	---	77.0370	13/07/2018	---	1.0000	A 28/11/2018
5,476,770,669	1.00	4.20	Πργμ/Πργμ	30/01/2042	24	---	/02 - 01/02 - 31/	4.20	1	ΟΕΔ-ΣΤΘ-300142-24X-4,200-1,00	---	---	---	77.7640	13/07/2018	---	1.0000	A 28/11/2018
4,950,000	1,000.00	3.38	Πργμ/Πργμ	15/06/2034	10	---	15/06	3.38	1	ΟΕΔ-ΣΤΘ-150634-10X-3,375-1,000	---	---	---	---	---	---	---	
59,586,043	1.00	4.30	Πργμ/Πργμ	24/02/2026	14	---	24/02	4.30	1	ΟΕΔ-ΣΤΘ-240226-14X-2,000-1,00	---	---	---	10.0000	22/06/2015	---	---	---
41,118,344	1.00	4.30	Πργμ/Πργμ	24/02/2027	15	---	24/02	4.30	1	ΟΕΔ-ΣΤΘ-240227-15X-2,000-1,00	---	---	---	10.0000	22/06/2015	---	---	---
45,137,734	1.00	4.30	Πργμ/Πργμ	24/02/2028	16	---	24/02	4.30	1	ΟΕΔ-ΣΤΘ-240228-16X-2,000-1,00	---	---	---	10.0000	22/06/2015	---	---	---
61,768,888	1.00	4.30	Πργμ/Πργμ	24/02/2029	17	---	24/02	4.30	1	ΟΕΔ-ΣΤΘ-240229-17X-2,000-1,00	---	---	---	10.0000	22/06/2015	---	---	---
54,567,744	1.00	4.30	Πργμ/Πργμ	24/02/2030	18	---	24/02	4.30	1	ΟΕΔ-ΣΤΘ-240230-18X-2,000-1,00	---	---	---	10.0000	22/06/2015	---	---	---
37,541,515	1.00	4.30	Πργμ/Πργμ	24/02/2031	19	---	24/02	4.30	1	ΟΕΔ-ΣΤΘ-240231-19X-2,000-1,00	---	---	---	10.0000	22/06/2015	---	---	---
37,558,317	1.00	4.30	Πργμ/Πργμ	24/02/2032	20	---	24/02	4.30	1	ΟΕΔ-ΣΤΘ-240232-20X-2,000-1,00	---	---	---	10.0000	22/06/2015	---	---	---
37,473,732	1.00	4.30	Πργμ/Πργμ	24/02/2033	21	---	24/02	4.30	1	ΟΕΔ-ΣΤΘ-240233-21X-2,000-1,00	---	---	---	10.0000	22/06/2015	---	---	---
33,888,293	1.00	4.30	Πργμ/Πργμ	24/02/2034	22	---	24/02	4.30	1	ΟΕΔ-ΣΤΘ-240234-22X-2,000-1,00	---	---	---	10.0000	22/06/2015	---	---	---
35,177,800	1.00	4.30	Πργμ/Πργμ	24/02/2035	23	---	24/02	4.30	1	ΟΕΔ-ΣΤΘ-240235-23X-2,000-1,00	---	---	---	10.0000	22/06/2015	---	---	---
35,547,268	1.00	4.30	Πργμ/Πργμ	24/02/2036	24	---	24/02	4.30	1	ΟΕΔ-ΣΤΘ-240236-24X-2,000-1,00	---	---	---	10.0000	22/06/2015	---	---	---
40,246,306	1.00	4.30	Πργμ/Πργμ	24/02/2037	25	---	24/02	4.30	1	ΟΕΔ-ΣΤΘ-240237-25X-2,000-1,00	---	---	---	10.0000	22/06/2015	---	---	---
37,643,952	1.00	4.30	Πργμ/Πργμ	24/02/2038	26	---	24/02	4.30	1	ΟΕΔ-ΣΤΘ-240238-26X-2,000-1,00	---	---	---	10.0000	22/06/2015	---	---	---
36,977,100	1.00	4.30	Πργμ/Πργμ	24/02/2039	27	---	24/02	4.30	1	ΟΕΔ-ΣΤΘ-240239-27X-2,000-1,00	---	---	---	10.0000	22/06/2015	---	---	---
41,615,000	1.00	4.30	Πργμ/Πργμ	24/02/2040	28	---	24/02	4.30	1	ΟΕΔ-ΣΤΘ-240240-28X-2,000-1,00	---	---	---	10.0000	22/06/2015	---	---	---
42,227,208	1.00	4.30	Πργμ/Πργμ	24/02/2041	29	---	24/02	4.30	1	ΟΕΔ-ΣΤΘ-240241-29X-2,000-1,00	---	---	---	10.0000	22/06/2015	---	---	---
68,288,487	1.00	4.30	Πργμ/Πργμ	24/02/2042	30	---	24/02	4.30	1	ΟΕΔ-ΣΤΘ-240242-30X-2,000-1,00	---	---	---	10.0000	22/06/2015	---	---	---
4,500,000	1,000.00	3.88	Πργμ/Πργμ	12/03/2029	10	---	12/03	3.88	1	ΟΕΔ-ΣΤΘ-120329-10X-3,875-1,000	---	---	---	---	---	100.0000	A 15/10/2019	
4,500,000	1,000.00	0.00	Πργμ/Πργμ	12/02/2026	5	---	12/02	0.00	1	ΟΕΔ-ΣΤΘ-120226-05X-0,000-1,000	---	---	---	---	---	---	---	
964,000	1,000.00	3.25	Πργμ/Πργμ	20/03/2025	6	---	20/03	3.25	1	ΟΕΔ-ΣΤΘ-200325-06X-3,250-1,000	---	---	---	---	---	---	---	
2,100,000	1,000.00	3.55	Πργμ/Πργμ	20/03/2026	7	---	20/03	3.55	1	ΟΕΔ-ΣΤΘ-200326-07X-3,550-1,000	---	---	---	---	---	---	---	
5,500,000	1,000.00	1.50	Πργμ/Πργμ	18/06/2030	10	---	18/06	1.50	1	ΟΕΔ-ΣΤΘ-180630-10X-1,500-1,000	---	---	---	---	---	---	---	
3,500,000	1,000.00	4.38	Πργμ/Πργμ	18/07/2038	15	---	18/07	4.38	1	ΟΕΔ-ΣΤΘ-180738-15X-4,375-1,000	---	---	---	---	---	---	---	
40,000	1,000.00	3.91	FLR Πργμ/360	18/09/2025	1	---	18/09 - 18/03	---	1	ΟΕΔ-ΚΥΜ-180925-01X-3,915-1,000	---	---	---	---	---	---	---	
5,364,250	1,000.00	3.25	Πργμ/Πργμ	20/03/2050	30	---	20/03	3.25	1	ΟΕΔ-ΣΤΘ-200350-30X-3,250-1,000	---	---	---	---	---	---	---	

Σημειώσεις Ομολόγων Ελλ. Δημοσίου

Ο Όγκος Συναλλαγών υπολογίζεται ως (Τεμάχια) * (Ονομαστική Τιμή). Η Αξία Συναλλαγών υπολογίζεται ως (Τεμάχια) * (Ονομαστική Τιμή) * (Τιμή %) + (Δεδουλευμένοι Τόκοι)

Η Αξία του τρέχοντος τοκομεριδίου για τις εκδόσεις Ονομαστικής Αξίας 0,01 ευρώ, αναφέρεται σε Ονομαστική Αξία 100 ευρώ.

FLR (= Floating Interest Rate) Ομόλογο Μεταβλητού Επιτοκίου.

[1] - Η Ημερομηνία Λήξης της τοκοφόρου περιόδου και η Ημερομηνία Πληρωμής του τοκομεριδίου.

Ομόλογα Ελληνικού Δημοσίου

Πλήθος Εισηγμ. Ομολογιών	Ονομ. αξία	Σημερινό επιτόκιο	Υπολογισμός Δεδουλευμένων	Ημερ/νία Λήξης [1]	Διάρκεια (έτη)	Σημείωση	Ημερομηνία Πληρ.	Αξία τρέχοντος	Μον. Διαπρ.	Ομόλογα Ελληνικού Δημοσίου	Κατωτ Τιμή	Ανωτ Τιμή	Τιμή κλεισ.	Προηγ. Κλείσιμο-ημ/νία	Όγκος	Αξία Συναλλαγών	Τελευταία εντολή Αγορ./ Πώλ. Ημερομηνία
4,250,000	1,000.00	3.63	Πργμ/Πργμ	15/06/2035	10	---	15/06	3.63	1	ΟΕΔ-ΣΤΘ-150635-10Χ-3,625-1000,00	---	---	---	---	---	---	---
3,924,361	1,000.00	2.00	Πργμ/Πργμ	22/04/2027	7	---	22/04	2.00	1	ΟΕΔ-ΣΤΘ-220427-07Χ-2,000-1,000	---	---	---	---	---	---	99.9000 A 22/04/2020
2,500,000	1,000.00	1.88	Πργμ/Πργμ	23/07/2026	7	---	23/07	1.88	1	ΟΕΔ-ΣΤΘ-230726-07Χ-1,875-1,000	---	---	---	---	---	---	---
4,900,000	1,000.00	4.25	Πργμ/Πργμ	15/06/2033	10	---	15/06	4.25	1	ΟΕΔ-ΣΤΘ-150633-10Χ-4,250-1,000	---	---	---	---	---	---	---
3,500,000	1,000.00	1.88	Πργμ/Πργμ	24/01/2052	30	---	24/01	1.88	1	ΟΕΔ-ΣΤΘ-240152-30Χ-1,875-1,000	---	---	---	---	---	---	---
3,700,000	1,000.00	1.75	Πργμ/Πργμ	18/06/2032	10	---	18/06	1.75	1	ΟΕΔ-ΣΤΘ-180632-10Χ-1,750-1,000	---	---	---	---	---	---	---
2,200,000	1,000.00	1.13	FLR Πργμ/360	15/12/2027	5	---	- 15/12 - 15/03 -	---	1	ΟΕΔ-ΚΥΜ-151227-05Χ-1,130-1,000	---	---	---	---	---	---	102.1600 A 30/12/2022

Σημειώσεις Ομολόγων Ελλ. Δημοσίου

Ο Όγκος Συναλλαγών υπολογίζεται ως (Τεμάχια) * (Ονομαστική Τιμή). Η Αξία Συναλλαγών υπολογίζεται ως (Τεμάχια) * (Ονομαστική Τιμή) * (Τιμή %) + (Δεδουλευμένοι Τόκοι)

Η Αξία του τρέχοντος τοκομεριδίου για τις εκδόσεις Ονομαστικής Αξίας 0,01 ευρώ, αναφέρεται σε Ονομαστική Αξία 100 ευρώ.

FLR (= Floating Interest Rate) Ομόλογο Μεταβλητού Επιτοκίου.

[1] - Η Ημερομηνία Λήξης της τοκοφόρου περιόδου και η Ημερομηνία Πληρωμής του τοκομεριδίου.

Έντοκα Γραμμάτια & Zero Coupon Ομόλογα Ελληνικού Δημοσίου

Ημερ/νία	Διάρκειας 13 εβδομάδων									Διάρκειας 26 εβδομάδων									Διάρκειας 52 εβδομάδων									
	Ημερ/νία Λήξης	Αρχικό Επιτόκιο	Πλήθος Εισηγμένων	Ονομική αξία	Τιμή έκδοσης	Τελευταία Τιμή	Συναλλαγή Ημερομηνία	Όγκος Συναλλαγών	Σημ.	Ημερ/νία Λήξης	Αρχικό Επιτόκιο	Πλήθος Εισηγμένων	Ονομ/κή αξία	Τιμή έκδοσης	Τελευταία Τιμή	Συναλλαγή Ημερομηνία	Όγκος Συναλλαγών	Σημ.	Ημερ/νία Λήξης	Αρχικό Επιτόκιο	Πλήθος Εισηγμένων	Ονομ/κή αξία	Τιμή έκδοσης	Τελευταία Τιμή	Συναλλαγή Ημερομηνία	Όγκος Συναλλαγών	Σημ.	
08/03/2024	---	---	---	---	---	---	---	---	---	---	---	---	---	---	---	---	---	---	---	---	---	---	---	---	---	---	---	---
07/06/2024	---	---	---	---	---	---	---	---	---	---	---	---	---	---	---	---	---	---	---	---	---	---	---	---	---	---	---	---
06/09/2024	---	---	---	---	---	---	---	---	---	---	---	---	---	---	---	---	---	---	---	---	---	---	---	---	---	---	---	---
06/12/2024	---	---	---	---	---	---	---	---	---	---	---	---	---	---	---	---	---	---	---	---	---	---	---	---	---	---	---	---
07/03/2025		3.73	812,500	1,000.00	963.70	---	---	---	---	---	---	---	---	---	---	---	---	---	---	---	---	---	---	---	---	---	---	
06/06/2025		3.34	600,000	1,000.00	967.30	---	---	---	---	---	---	---	---	---	---	---	---	---	---	---	---	---	---	---	---	---	---	
05/09/2025		2.82	600,000	1,000.00	972.28	---	---	---	---	---	---	---	---	---	---	---	---	---	---	---	---	---	---	---	---	---	---	
05/12/2025		2.27	600,000	1,000.00	977.58	---	---	---	---	---	---	---	---	---	---	---	---	---	---	---	---	---	---	---	---	---	---	

Ημερήσιο Δελτίο Τιμών

Έτος: 146 Αύξων Αριθμός Συνεδρίασης: 39

Ενότητα 5: Ομόλογα Ελληνικού Δημοσίου Διαπραγματεύσιμα με τη Μέθοδο Εκφώνησης - Αντιφώνησης

Τετάρτη, 26 Φεβρουαρίου, 2025

Ομόλογα σε Κυκλοφορία	Νόμισμα / Ελάχιστη διαπραγ.	Ημερομηνία Πληρ.	Αξία τρέχοντος τοκομεριδίου	Σημείωση	Τοκομερίδιο	Μονάδα διαπίσης	Ημερ/νία Έκδοσης	Διάρκεια (έτη)	Σημερινό επιτόκιο	Υ.Δ.Τ σε ημέρες	Ομόλογα	Τελευταία τιμή προηγ.	Τελευτ. Τιμή	Εκφ. τοις μετρητοίς (€)	Συναλλαγές σε τμχ	Ελάχιστο ζωής	Μέγιστο ζωής		
Νομικών Προσώπων και Εταιρειών σε Συνάλλαγμα και Ευρο																			
0	GBP / 10	01/12	0.25	---	68	1	01/12/1928	100	2.5	360	Ε.Κ.Τ.Ε.	---	---	---	---	---	---		
103,746	GBP / 10	01/12	0.25	---	66	1	01/12/1930	98	2.5	360	Ε.Κ.Τ.Ε. σειρά	2.27	05/02/1996	2.27	Π	05/02/1996	---	2.27	2.27

Σημειώσεις Ομολόγων Ελλ. Δημοσίου

Υ.Δ.Τ: Υπολογισμός Δεδουλευμένων Τόκων.

FLR (= Floating Interest Rate) Ομόλογο Μεταβλητού Επιτοκίου.

Η ελάχιστη διαπραγματεύσιμη Ονομαστική Αξία για όλους τους Άυλους Τίτλους του Δημοσίου είναι τα 100 Ευρώ.

(μφρ-0)

Πίνακας Μελών Χρηματιστηρίου Αθηνών και Μελών ΕΤ.ΕΚ.

Επωνυμία	Διεύθυνση	Τηλέφωνο	Φαξ	Αγορά Μετοχών			Αγορά Παραγώγων		Μέλη ΕΤ.ΕΚ.	
				Μέλος Αγοράς	Μέλος εξ Αποστάσεως	Ειδικός Διαπρήτης	Διαπρήτης	Ειδικός Διαπρήτης	Γενικό Εκκαθ/στικό	Άμεσο Εκκαθ/στικό
AEONIC SECURITIES C.I.F. P.L.C.	ΛΑΪΟΥ 6, ΓΡ. 301B, ANNA COURT ,	35725337600		a						
ARGUS STOCKBROKERS LTD	25 ΛΕΩΦΟΡΟΣ ΔΗΜΟΣΘΕΝΗ ΣΕΒΕΡΗ 25 ,	0035722717000		a	a		a			
ATHLOS CAPITAL INVESTMENT SERVICES LTD	17 STASINOU AVENUE,BEDIZIA TOWER, 6TH & 7TH FL. ,	35722110777		a	a					
ATLANTIC SECURITIES LTD	ΠΡΟΔΡΟΜΟΥ 37 37,	0035722445400		a	a					
ΑΧΟΝ ΧΡΗΜΑΤΙΣΤΗΡΙΑΚΗ Α.Ε.Π.Ε.Υ.	ΣΤΑΔΙΟΥ 48 48, ΑΘΗΝΑ	2103363800		a			a			
ΒΕΤΑ ΧΡΗΜΑΤΙΣΤΗΡΙΑΚΗ Α.Ε.Π.Ε.Υ.	Λ.ΑΛΕΞΑΝΔΡΑΣ 29 29 , ΑΘΗΝΑ	210 6478900		a		a	a			a
BNP PARIBAS S.A.	ΛΑΜΨΑΚΟΥ 2 , ΑΘΗΝΑ	2107468525							a	
BOFA SECURITIES EUROPE SA	51 RUE LA BOÏTIE ,	+33 153655555		a	a					
CITIGROUP GLOBAL MARKETS EUROPE AG	REUTERWEG 16 16,	+49 691366-0		a	a					
CITIGROUP GLOBAL MARKETS LIMITED	33 CANADA SQUARE -CANARY WHARF 1,	+44 02079864000		a						
CREDIT SUISSE BANK (EUROPE), S.A.	CALLE AYALA 42, 3A PLANTA-B MADRID ,	+34917916000		a						
CREDIT SUISSE SECURITIES (EUROPE) LIMITED	ONE CABOT SQUARE 1 , LONDON	+44 2078888888		a						
DEUTSCHE BANK AG	GREAT WINCHESTER STREET 1 , LONDON	+44 20 754 54209	00441133361437		a					
EUROBANK EQUITIES ΜΟΝΟΠΡΟΣΩΠΗ Α.Ε.Π.Ε.Υ.	ΦΙΛΕΛΛΗΝΩΝ 10 & ΞΕΝΟΦΩΝΤΟΣ 13 , ΑΘΗΝΑ	2103720425		a		a	a			a
EUROCORP Α.Ε.Π.Ε.Υ.	ΠΛ.ΦΙΛΙΚΗΣ ΕΤΑΙΡΕΙΑΣ 14 14, ΑΘΗΝΑ	2107263600		a			a			a
EUROTRUST ΧΡΗΜΑΤΙΣΤΗΡΙΑΚΗ Α.Ε.Π.Ε.Υ.	ΣΕΒΑΣΤΟΥΠΟΛΕΩΣ 113 113, ΑΘΗΝΑ	2103363100		a						
EUROXX ΧΡΗΜΑΤΙΣΤΗΡΙΑΚΗ Α.Ε.Π.Ε.Υ.	ΠΑΛΑΙΟΛΟΓΟΥ 7, ΧΑΛΑΝΔΡΙ	(210)-6879400	(210)-6879401	a		a	a			a
	ΠΑΛΑΙΟΛΟΓΟΥ 7, ΧΑΛΑΝΔΡΙ	+30 2106879400	210-6879401							
FREEDOM FINANCE EUROPE LTD	ΧΡΗΣΤΑΚΗ ΚΡΑΝΟΥ 20 ,	035725257786		a	a					
GLOBAL CAPITAL SECURITIES & FINANCIAL SERVICES LTD	Λ.ΑΡΧΙΕΠΙΣΚΟΠΟΥ ΜΑΚΑΡΙΟΥ Γ50 50,	0035722710710		a	a					
GREENPOST TRADING EUROPE LTD	KIMONOS 3, ACROPOLIS MANSIONS, 2ND FLOOR, FLAT/OFFICE 202 ,	035722521389		a	a					
HSBC CONTINENTAL EUROPE	Λ.ΜΕΣΣΟΓΕΙΩΝ 109-111 109-111,	2106960000							a	
INDEX ΧΡΗΜΑΤΙΣΤΗΡΙΑΚΗ Α.Ε.Π.Ε.Υ.	ΔΡΑΓΑΤΣΑΝΙΟΥ 6 6, ΑΘΗΝΑ	2103213920		a						
LAIKI FINANCIAL SERVICES LTD	ΛΕΩΦ. ΒΥΡΩΝΟΣ 26, ΛΕΥΚΩΣΙΑ ΚΥΠΡΟΥ	357 22367367	357 22718567		a					
MEGA EQUITY SECURITIES & FINANCIAL SERVICES PUBLIC LTD	ΛΕΩΦ.ΓΡΙΒΑ ΔΙΓΕΝΗ 42-44 42-44,	0035722711711		a	a		a			
MERIT ΧΡΗΜΑΤΙΣΤΗΡΙΑΚΗ Α.Ε.Π.Ε.Υ.	ΣΟΦΟΚΛΕΟΥΣ 5 5, ΑΘΗΝΑ	2141008814		a		a	a			a
MERRILL LYNCH INTERNATIONAL	2 KING EDWARD STREET 2 , LONDON	+44 20276281000		a						
NUNTIUS ΧΡΗΜΑΤΙΣΤΗΡΙΑΚΗ ΜΟΝΟΠΡ.Α.Ε.Π.Ε.Υ.	ΔΡΑΓΑΤΣΑΝΙΟΥ 6 6, ΑΘΗΝΑ	2103350599		a			a			
ONE PLUS CAPITAL LIMITED	75 PRODROMOU AVENUE NICOSIA 1307 ,	35722873760		a	a					
PROCHOICE CHRIMATISTIRIAKI LTD	ΛΕΩΦ.ΣΠΥΡΟΥ ΚΥΠΡΙΑΝΟΥ 57, ΑΚΙΝΗΤΑ Φ 57,	035724661192		a	a					
SHARELINK SECURITIES & FINANCIAL SERVICES LTD	HOUSE-ΘΕΟΤΟΚΗ 6 ΜΕΓΑΡΟ ΕΛΛΗΝΑ 6 ,	+357 22554200		a			a			
SOCIETE GENERALE S.A.	17 COURS VALMY, CEDEX ,	+157290504		a	a		a			

Πίνακας Μελών Χρηματιστηρίου Αθηνών και Μελών ΕΤ.ΕΚ.

Επωνυμία			Αγορά Μετοχών			Αγορά Παραγώγων		Μέλη ΕΤ.ΕΚ.	
Διεύθυνση	Τηλέφωνο	Φαξ	Μέλος Αγοράς	Μέλος εξ Αποστάσεως	Ειδικός Διαπρήτης	Διαπρήτης	Ειδικός Διαπρήτης	Γενικό Εκκαθιστικό	Άμεσο Εκκαθιστικό
SOLIDUS SECURITIES Α.Ε.Π.Ε.Υ.			a			a			a
ΛΟΥΙΖΗΣ ΡΙΑΝΚΟΥΡ 64 64, ΑΘΗΝΑ	2106900605								
THE CYPRUS INVESTMENT & SECURITIES CORPORATION LTD			a	a					
1 AG. ΠΡΟΚΟΡΙΟΥ & POSIDONOS 1ST FLOOR 154,	0035722121700								
UBS EUROPE SE			a	a					
OPERNTURM, BOCKENHEIMER LANDSTRASSE 2-4 ,	496921790								
UBS LIMITED				a					
FINSBURY AVENUE 1 , LONDON	+44 2075687135								
VIGOR FINANCE Α.Ε.Π.Ε.Υ.			a		a	a	a		
ΨΥΧΑΡΗ 14 , ΝΕΟ ΨΥΧΙΚΟ	2106718400								
Α. ΣΑΡΡΗΣ ΧΡΗΜΑΤΙΣΤΗΡΙΑΚΗ Α.Ε.Π.Ε.Υ			a						
ΔΡΑΓΑΤΣΑΝΙΟΥ 6 6, ΑΘΗΝΑ	2103367700								
ΑΛΦΑ FINANCE ΜΟΝΟΠΡΟΣΩΠΗ ΑΕΠΕΥ			a		a	a	a		a
ΠΑΝΕΠΙΣΤΗΜΙΟΥ 45 5, ΑΘΗΝΑ	2103677400								
ΑΛΦΑ ΤΡΑΠΕΖΑ ΑΝΩΝΥΜΗ ΕΤΑΙΡΙΑ								a	
ΣΤΑΔΙΟΥ 40 , ΑΘΗΝΑ	2103260000								
Γ. Α. ΠΕΡΒΑΝΑΣ ΧΡΗΜΑΤΙΣΤΗΡΙΑΚΗ Α.Ε.Π.Ε.Υ			a						
ΣΟΦΟΚΛΕΟΥΣ 7-9 7-9, ΑΘΗΝΑ	2103727200								
ΕΘΝΙΚΗ ΤΡΑΠΕΖΑ ΤΗΣ ΕΛΛΑΔΟΣ Α.Ε.			a		a	a		a	
ΑΚΑΔΗΜΙΑΣ 68, ΑΘΗΝΑ	(210)-3328817	(210)-3328678							
ΑΙΟΛΟΥ 86, ΑΘΗΝΑ	(210)-3341000	(210)-3228187							
ΕΘΝΙΚΗ ΧΡΗΜΑΤΙΣΤΗΡΙΑΚΗ ΜΟΝΟΠΡΟΣΩΠΗ ΑΕΠΕΥ			a		a	a	a		
ΛΕΩΦΟΡΟΣ ΑΘΗΝΩΝ 128-132 & ΙΦΙΓΕΝΙΑΣ 66, ΑΘΗΝΑ	2103328784								
ΕΛΛΗΝΙΚΗ ΤΡΑΠΕΖΑ (ΕΠΕΝΔΥΣΕΙΣ) ΛΤΔ				a					
ΛΕΩΦ.ΚΥΡΙΑΚΟΥ ΜΑΤΣΗ 31 - ΤΘ 24747 , ΛΕΥΚΩΣΙΑ ΚΥΠΡΟΥ	+357 22500100	357 22500110							
ΕΛΛΗΝΟΑΜΕΡΙΚΑΝΙΚΗ ΧΡΗΜΑΤΙΣΤΗΡΙΑΚΗ ΑΕΠΕΥ			a		a	a			a
ΑΝΔΡΕΑ ΠΑΠΑΝΔΡΕΟΥ 27 27, ΜΑΡΟΥΣΙ	2103311100								
Ι. Χ. ΜΑΥΡΙΚΗΣ ΧΡΗΜΑΤΙΣΤΗΡΙΑΚΗ Α.Ε.Π.Ε.Υ			a						
ΣΟΦΟΚΛΕΟΥΣ 5 5, ΑΘΗΝΑ	2103216730								
ΚΑΠΠΑ ΧΡΗΜΑΤΙΣΤΗΡΙΑΚΗ Α.Ε.Π.Ε.Υ.			a			a			
ΒΑΛΛΩΡΙΤΟΥ 15 15, ΑΘΗΝΑ	2103678600								
ΚΑΡΑΜΑΝΟΦ ΧΡΗΜΑΤΙΣΤΗΡΙΑΚΗ Α.Ε.Π.Ε.Υ.			a						
ΠΛ.ΑΓ.ΘΕΟΔΩΡΩΝ 2 2, ΑΘΗΝΑ	2103212947								
ΚΥΚΛΟΣ ΧΡΗΜΑΤΙΣΤΗΡΙΑΚΗ Α.Ε.Π.Ε.Υ.			a			a			
ΧΑΡΙΛΑΟΥ ΤΡΙΚΟΥΠΗ 6-8-10 39, ΑΘΗΝΑ	2103364300								
ΛΕΩΝ ΔΕΠΟΛΑΣ ΧΡΗΜΑΤΙΣΤΗΡΙΑΚΗ Α.Ε.Π.Ε.Υ.			a		a	a			
ΧΡΗΣΤΟΥ ΛΑΔΑ 1 1, ΑΘΗΝΑ	2103213276 -28								
Ν. ΧΡΥΣΟΧΟΙΔΗΣ ΧΡΗΜΑΤΙΣΤΗΡΙΑΚΗ Α.Ε.Π.Ε.Υ			a			a			a
ΣΟΦΟΚΛΕΟΥΣ 7-9 7-9, ΑΘΗΝΑ	2103213913								
ΠΑΓΚΡΗΤΙΑ ΤΡΑΠΕΖΑ ΑΝΩΝΥΜΗ ΕΤΑΙΡΕΙΑ								a	
ΙΚΑΡΟΥ 5 ,	2810338746								
ΠΑΝΤΕΛΑΚΗΣ ΧΡΗΜΑΤΙΣΤΗΡΙΑΚΗ Α.Ε.Π.Ε.Υ			a		a	a	a		
ΕΘΝΙΚΗΣ ΑΝΤΙΣΤΑΣΕΩΣ 57, ΚΤΙΡΙΟ Β 57, ΧΑΛΑΝΔΡΙ	2106965000								
ΠΕΙΡΑΙΩΣ ΜΟΝΟΠΡΟΣΩΠΗ Α.Ε.Π.Ε.Υ.			a		a	a	a		a
ΣΤΑΔΙΟΥ 10 10, ΑΘΗΝΑ	2103354100								
ΣΤ. ΕΜ. ΛΑΥΡΕΝΤΑΚΗΣ ΧΡΗΜΑΤΙΣΤΗΡΙΑΚΗ Α.Ε.Π.Ε.Υ.			a						
ΣΟΦΟΚΛΕΟΥΣ 7-9 7-9, ΑΘΗΝΑ	2103213336								
ΤΡΑΠΕΖΑ EUROBANK ΑΕ								a	
ΟΘΩΝΟΣ 8 , ΑΘΗΝΑ	2144043907								
ΤΡΑΠΕΖΑ ΟΡΤΙΜΑ BANK Α.Ε.			a		a	a	a	a	
ΑΙΓΙΑΛΕΙΑΣ 32 & ΠΑΡΑΔΕΙΣΟΥ , ΜΑΡΟΥΣΙ	210 8173000								
ΤΡΑΠΕΖΑ ΠΕΙΡΑΙΩΣ ΑΝΩΝΥΜΟΣ ΕΤΑΙΡΕΙΑ			a			a		a	
ΑΜΕΡΙΚΗΣ 4 , ΑΘΗΝΑ	2103335000								

Γνωστοποιήσεις Συναλλαγών - Κατάλογος Υπόχρεων Προσώπων

Ημερομηνία Υποβολής [1]	Επωνυμία	Λόγος Υποβολής [2]	Υπόχρεος	Ιδιότητα Υποχρέου	Σχέση με τον Υπόχρεο	Ημερομηνία Συναλλαγής	Αγορά	Όγκος Συναλλαγών	Αξία Συναλλαγών	Φύση Συναλλαγής [3]	Είδος Χρηματ/κού μέσου	Παρατηρήσεις [4]
26/02/2025	EUROBANK ERGASIAS YΠHPPECIZQN KAI CΥMMETOXΩN A.E.	B	BAΣIΛEIOY KΩNCTANTINOC	Μέλος ΔΣ Εκτελεστικό	Συνδεδόμενο Νομικό Πρόσωπο	24/02/2024	AΞIΩN XA	102,264	253,157.08	Π	Μετοχή	1
26/02/2025	EUROBANK ERGASIAS YΠHPPECIZQN KAI CΥMMETOXΩN A.E.	B	BAΣIΛEIOY KΩNCTANTINOC	Μέλος ΔΣ Εκτελεστικό	Συνδεδόμενο Νομικό Πρόσωπο	24/02/2025	AΞIΩN XA	40,291	99,934.76	Π	Μετοχή	1
26/02/2025	EUROBANK ERGASIAS YΠHPPECIZQN KAI CΥMMETOXΩN A.E.	B	BAΣIΛEIOY KΩNCTANTINOC	Μέλος ΔΣ Εκτελεστικό	Συνδεδόμενο Νομικό Πρόσωπο	24/02/2025	AΞIΩN XA	43,056	106,331.20	A	Μετοχή	1
26/02/2025	EUROBANK ERGASIAS YΠHPPECIZQN KAI CΥMMETOXΩN A.E.	B	BAΣIΛEIOY KΩNCTANTINOC	Μέλος ΔΣ Εκτελεστικό	Συνδεδόμενο Νομικό Πρόσωπο	24/02/2025	AΞIΩN XA	102,264	253,184.46	A	Μετοχή	1
26/02/2025	EUROBANK ERGASIAS YΠHPPECIZQN KAI CΥMMETOXΩN A.E.	B	BAΣIΛEIOY KΩNCTANTINOC	Μέλος ΔΣ Εκτελεστικό	Συνδεδόμενο Νομικό Πρόσωπο	25/02/2025	AΞIΩN XA	62,536	155,701.67	Π	Μετοχή	1
26/02/2025	EUROBANK ERGASIAS YΠHPPECIZQN KAI CΥMMETOXΩN A.E.	B	BAΣIΛEIOY KΩNCTANTINOC	Μέλος ΔΣ Εκτελεστικό	Συνδεδόμενο Νομικό Πρόσωπο	25/02/2025	AΞIΩN XA	6,484	16,053.39	A	Μετοχή	1
26/02/2025	EUROBANK ERGASIAS YΠHPPECIZQN KAI CΥMMETOXΩN A.E.	B	BAΣIΛEIOY KΩNCTANTINOC	Μέλος ΔΣ Εκτελεστικό	Συνδεδόμενο Νομικό Πρόσωπο	25/02/2025	AΞIΩN XA	78,715	196,525.91	Π	Μετοχή	1
26/02/2025	EUROBANK ERGASIAS YΠHPPECIZQN KAI CΥMMETOXΩN A.E.	B	BAΣIΛEIOY KΩNCTANTINOC	Μέλος ΔΣ Εκτελεστικό	Συνδεδόμενο Νομικό Πρόσωπο	25/02/2025	AΞIΩN XA	78,715	196,728.05	A	Μετοχή	1
26/02/2025	EUROBANK ERGASIAS YΠHPPECIZQN KAI CΥMMETOXΩN A.E.	B	BAΣIΛEIOY KΩNCTANTINOC	Μέλος ΔΣ Εκτελεστικό	Συνδεδόμενο Νομικό Πρόσωπο	25/02/2025	AΞIΩN XA	10,000	25,016.04	Π	Μετοχή	1
26/02/2025	EUROBANK ERGASIAS YΠHPPECIZQN KAI CΥMMETOXΩN A.E.	B	BAΣIΛEIOY KΩNCTANTINOC	Μέλος ΔΣ Εκτελεστικό	Συνδεδόμενο Νομικό Πρόσωπο	25/02/2025	AΞIΩN XA	10,000	25,031.39	A	Μετοχή	1

Σημειώσεις Γνωστοποιήσεων Συναλλαγών

Για περισσότερες πληροφορίες επί των γνωστοποιήσεων συναλλαγών επισκεφτείτε την ιστοσελίδα <http://athexgroup.gr/el/web/guest/companies-info-trade-notifications>

[1] - Η Ημερομηνία Υποβολής αφορά την Ημερομηνία που η Γνωστοποίηση παρελήφθει από το Χ.Α.

[2] - Λόγος Υποβολής: Α: Πρόσωπο που ασκεί Διευθυντικά καθήκοντα, Β: Πρόσωπο που έχει στενό δεσμό με πρόσωπο που ασκεί Διευθυντικά καθήκοντα.

[3] - Φύση Συναλλαγής: Α: Αγορά, Π: Πώληση.

[4] - Παρατηρήσεις: 1 - Λόγω Συμμετοχής σε ΑΜΚ, 2 - Λόγω Εξάσκησης Δικαιώματος Προαίρεσης αγοράς μετοχών που παρέχεται στο προσωπικό, 3 - Λόγω Δωρεάς, 4 - Λόγω Συγχώνευσης ή Διάσπασης κλπ, 5 - Λόγω Μετατροπής ή Ανταλλαγής Ομολογιών, 6 - Ανταλλαγή λόγω Προαιρετικής Δημόσιας Πρότασης.

Υποκείμενη Αγορά				Αγορά Παραγώγων													
Ανωτ Τιμή	Κατωτ Τιμή	Τιμή κλεισ.	Μεταβ.	Μήνας Παράδοσης	Ανοιγμα	Ανωτ Τιμή	Κατωτ Τιμή	Τελ Τιμή	Τιμή κλεισ.	Τελευταία ζήτηση	Τελευταία προσφορά	Τιμή Εκκαθάρισης ¹	Υψηλό ζωής	Χαμηλό ζωής	Πράξεις	Όγκος	Ανοικτές θέσεις
FTSE/X.A. Large Cap				(Μονάδα Διαπραγμάτευσης: 1 Μονάδα Δείκτη x 2€, Χρηματικός Διακανονισμός)													
3,932.60	3,906.12	3,916.25	0.23%	Μάρτιος 2025	3,917.00	3,935.00	3,905.00	3,910.50	3,910.50	---	---	---	3,984.75	---	123	427	5,206
				Απρίλιος 2025	3,920.50	3,926.75	3,909.50	3,910.00	3,910.00	---	---	---	3,980.00	---	18	154	74
				Μάιος 2025	---	---	---	---	3,924.75	---	---	---	---	---	---	---	---
				Ιούνιος 2025	---	---	---	---	3,932.25	---	---	---	---	---	---	---	---
				Σεπτέμβριος 2025	---	---	---	---	3,952.00	---	---	---	---	---	---	---	---
				Δεκέμβριος 2025	---	---	---	---	3,971.75	---	---	---	---	---	---	---	---
FTSE/X.A. Τράπεζες				(Μονάδα Διαπραγμάτευσης: 1 Μονάδα Δείκτη x 15€, Χρηματικός Διακανονισμός)													
1,463.26	1,452.71	1,454.87	0.04%	Μάρτιος 2025	1,462.00	1,462.00	1,458.50	1,458.50	1,458.50	---	---	---	1,484.00	---	6	90	1,587
				Ιούνιος 2025	---	---	---	---	1,463.50	---	---	---	---	---	---	---	---
				Σεπτέμβριος 2025	---	---	---	---	1,471.00	---	---	---	---	---	---	---	---
				Δεκέμβριος 2025	---	---	---	---	1,478.25	---	---	---	---	---	---	---	---
MSCI GREECE REBASED				(Μονάδα Διαπραγμάτευσης: 1 Μονάδα Δείκτη x 2€, Χρηματικός Διακανονισμός)													
6,152.02	6,104.76	6,113.87	0.03%	Μάρτιος 2025	---	---	---	---	6,108.50	---	---	---	6,149.25	---	---	---	---
				Απρίλιος 2025	---	---	---	---	6,108.50	---	---	---	6,149.25	---	---	---	---
				Μάιος 2025	---	---	---	---	6,105.50	---	---	---	6,146.25	---	---	---	---
				Ιούνιος 2025	---	---	---	---	6,105.50	---	---	---	6,146.25	---	---	---	---
				Ιούλιος 2025	---	---	---	---	6,160.75	---	---	---	---	---	---	---	---
				Αύγουστος 2025	---	---	---	---	6,170.25	---	---	---	---	---	---	---	---
				Σεπτέμβριος 2025	---	---	---	---	6,182.00	---	---	---	---	---	---	---	---
				Δεκέμβριος 2025	---	---	---	---	6,213.00	---	---	---	---	---	---	---	---

Σημειώσεις Παραγώγων

Τις τιμές εκκαθάρισης και τις τελικές ανοικτές θέσεις μπορείτε να τις ανακτήσετε στο ακόλουθο path <http://www.helex.gr/el/web/guest/statistics-end-of-day-derivatives>

Υποκείμενη Αγορά				Αγορά Παραγώγων													
Ανωτ Τιμή	Κατωτ Τιμή	Τιμή κλεισ.	Μεταβ.	Μήνας Παράδοσης	Άνοιγμα	Ανωτ Τιμή	Κατωτ Τιμή	Τελ Τιμή	Τιμή κλεισ.	Τελευταία ζήτηση	Τελευταία προσφορά	Τιμή Εκκαθάρισης*	Υψηλό ζωής	Χαμηλό ζωής	Πράξεις	Όγκος	Ανοικτές θέσεις
(Μέγεθος Συμβολαίου: 100 Χρεόγραφα, Φυσική Παράδοση)																	
ALPHA ΥΠΗΡΕΣΙΩΝ ΣΥΜΜ (ΚΟ)				Μάρτιος 2025	1.86	1.87	1.84	1.84	1.84	---	---	---	1.91	---	187	14,834	149,045
1.865	1.843	1.844	-0.83%	Ιούνιος 2025	1.86	1.86	1.86	1.86	1.86	---	---	---	1.92	---	1	100	914
				Σεπτέμβριος 2025	---	---	---	---	1.88	---	---	---	---	---	---	---	---
				Δεκέμβριος 2025	---	---	---	---	1.89	---	---	---	---	---	---	---	---
(Μέγεθος Συμβολαίου: 100 Χρεόγραφα, Φυσική Παράδοση)																	
AUTOHELLAS (ΚΟ)				Μάρτιος 2025	10.79	10.79	10.79	10.79	10.79	---	---	---	11.32	---	1	1	134
10.9	10.7	10.74	0.00%	Ιούνιος 2025	---	---	---	---	10.81	---	---	---	---	---	---	---	---
				Σεπτέμβριος 2025	---	---	---	---	10.86	---	---	---	---	---	---	---	---
				Δεκέμβριος 2025	---	---	---	---	10.92	---	---	---	---	---	---	---	---
(Μέγεθος Συμβολαίου: 100 Χρεόγραφα, Φυσική Παράδοση)																	
BANK OF CYPRUS (ΚΟ)				Μάρτιος 2025	5.36	5.36	5.35	5.35	5.35	---	---	---	5.58	---	3	3	47
5.4	5.36	5.38	0.37%	Ιούνιος 2025	---	---	---	---	5.39	---	---	---	---	---	---	---	---
				Σεπτέμβριος 2025	---	---	---	---	5.42	---	---	---	---	---	---	---	---
				Δεκέμβριος 2025	---	---	---	---	5.45	---	---	---	---	---	---	---	---
(Μέγεθος Συμβολαίου: 100 Χρεόγραφα, Φυσική Παράδοση)																	
CENERGY HOLDINGS (ΚΑ)				Μάρτιος 2025	9.16	9.24	9.03	9.06	9.06	---	---	---	10.05	---	69	250	6,780
9.24	9.01	9.03	-0.88%	Ιούνιος 2025	9.17	9.17	9.17	9.17	9.17	---	---	---	9.17	---	1	3	---
				Σεπτέμβριος 2025	---	---	---	---	9.21	---	---	---	---	---	---	---	---
				Δεκέμβριος 2025	---	---	---	---	9.26	---	---	---	---	---	---	---	---
(Μέγεθος Συμβολαίου: 100 Χρεόγραφα, Φυσική Παράδοση)																	
COCA-COLA HBC AG (ΚΟ)				Μάρτιος 2025	40.49	41.30	40.49	41.30	41.30	---	---	---	41.30	---	18	29	114
41.6	40.5	41.4	2.58%	Ιούνιος 2025	---	---	---	---	40.62	---	---	---	---	---	---	---	---
				Σεπτέμβριος 2025	---	---	---	---	40.82	---	---	---	---	---	---	---	---
				Δεκέμβριος 2025	---	---	---	---	41.03	---	---	---	---	---	---	---	---
(Μέγεθος Συμβολαίου: 100 Χρεόγραφα, Φυσική Παράδοση)																	
EUROBANK HOLDINGS (ΚΟ)				Μάρτιος 2025	2.50	2.52	2.50	2.52	2.52	---	---	---	2.53	---	62	2,453	19,942
2.519	2.492	2.506	-0.16%	Ιούνιος 2025	---	---	---	---	2.54	---	---	---	2.56	---	---	---	21
				Σεπτέμβριος 2025	---	---	---	---	2.54	---	---	---	---	---	---	---	---
				Δεκέμβριος 2025	---	---	---	---	2.55	---	---	---	---	---	---	---	---
(Μέγεθος Συμβολαίου: 100 Χρεόγραφα, Φυσική Παράδοση)																	
FOURLIS ΣΥΜΜΕΤΟΧΩΝ (ΚΟ)				Μάρτιος 2025	4.13	4.22	4.12	4.12	4.12	---	---	---	4.36	---	26	71	814
4.245	4.06	4.11	0.24%	Ιούνιος 2025	---	---	---	---	4.13	---	---	---	---	---	---	---	---
				Σεπτέμβριος 2025	---	---	---	---	4.15	---	---	---	---	---	---	---	---
				Δεκέμβριος 2025	---	---	---	---	4.17	---	---	---	---	---	---	---	---

Σημειώσεις Παραγώγων

Τις τιμές εκκαθάρισης και τις τελικές ανοικτές θέσεις μπορείτε να τις ανακτήσετε στο ακόλουθο path <http://www.helex.gr/el/web/guest/statistics-end-of-day-derivatives>

Υποκείμενη Αγορά				Αγορά Παραγώγων													
Ανωτ Τιμή	Κατωτ Τιμή	Τιμή κλεισ.	Μεταβ.	Μήνας Παράδοσης	Άνοιγμα	Ανωτ Τιμή	Κατωτ Τιμή	Τελ Τιμή	Τιμή κλεισ.	Τελευταία ζήτηση	Τελευταία προσφορά	Τιμή Εκκαθάρισης*	Υψηλό ζωής	Χαμηλό ζωής	Πράξεις	Όγκος	Ανοικτές θέσεις
(Μέγεθος Συμβολαίου: 100 Χρεόγραφα, Φυσική Παράδοση)																	
HELLENIQ ENERGY (ΚΟ)				Μάρτιος 2025	7.71	7.76	7.67	7.73	7.73	---	---	---	8.13	---	23	131	4,819
7.74	7.66	7.73	-0.26%	Ιούνιος 2025	7.78	7.78	7.78	7.78	7.78	---	---	---	8.12	---	1	20	230
				Σεπτέμβριος 2025	---	---	---	---	7.84	---	---	---	---	---	---	---	---
				Δεκέμβριος 2025	---	---	---	---	7.88	---	---	---	---	---	---	---	---
(Μέγεθος Συμβολαίου: 100 Χρεόγραφα, Φυσική Παράδοση)																	
INTRACOM HOLDINGS (ΚΟ)				Μάρτιος 2025	3.14	3.14	3.09	3.11	3.11	---	---	---	3.36	---	13	31	12,316
3.14	3.08	3.1	-0.32%	Ιούνιος 2025	---	---	---	---	3.17	---	---	3.31	---	---	---	---	92
				Σεπτέμβριος 2025	---	---	---	---	3.15	---	---	---	---	---	---	---	---
				Δεκέμβριος 2025	---	---	---	---	3.16	---	---	---	---	---	---	---	---
(Μέγεθος Συμβολαίου: 100 Χρεόγραφα, Φυσική Παράδοση)																	
JUMBO (ΚΟ)				Μάρτιος 2025	27.00	27.05	26.73	26.86	26.86	---	---	---	27.70	---	11	32	399
27.18	26.74	26.92	0.67%	Ιούνιος 2025	---	---	---	---	26.91	---	---	---	---	---	---	---	---
				Σεπτέμβριος 2025	---	---	---	---	27.05	---	---	---	---	---	---	---	---
				Δεκέμβριος 2025	---	---	---	---	27.18	---	---	---	---	---	---	---	---
(Μέγεθος Συμβολαίου: 100 Χρεόγραφα, Φυσική Παράδοση)																	
LAMDA DEVELOPMENT(ΚΟ)				Μάρτιος 2025	6.77	6.81	6.60	6.61	6.61	---	---	---	7.57	---	49	239	7,926
6.79	6.61	6.61	-1.05%	Ιούνιος 2025	6.71	6.71	6.70	6.70	6.70	---	---	6.71	---	2	2	---	
				Σεπτέμβριος 2025	---	---	---	---	6.76	---	---	---	---	---	---	---	---
				Δεκέμβριος 2025	---	---	---	---	6.79	---	---	---	---	---	---	---	---
(Μέγεθος Συμβολαίου: 100 Χρεόγραφα, Φυσική Παράδοση)																	
METLEN ENERGY & METALS (ΚΟ)				Μάρτιος 2025	36.59	36.87	36.48	36.76	36.76	---	---	---	37.54	---	46	144	6,481
36.86	36.42	36.8	0.49%	Ιούνιος 2025	---	---	---	---	36.81	---	---	37.00	---	---	---	---	5
				Σεπτέμβριος 2025	---	---	---	---	37.04	---	---	---	---	---	---	---	---
				Δεκέμβριος 2025	---	---	---	---	37.22	---	---	---	---	---	---	---	---
(Μέγεθος Συμβολαίου: 100 Χρεόγραφα, Φυσική Παράδοση)																	
MIG (ΚΟ)				Μάρτιος 2025	2.84	2.84	2.82	2.82	2.82	---	---	---	3.07	---	2	3	235
2.87	2.8	2.835	-0.18%	Ιούνιος 2025	---	---	---	---	2.86	---	---	---	---	---	---	---	---
				Σεπτέμβριος 2025	---	---	---	---	2.87	---	---	---	---	---	---	---	---
				Δεκέμβριος 2025	---	---	---	---	2.89	---	---	---	---	---	---	---	---
(Μέγεθος Συμβολαίου: 100 Χρεόγραφα, Φυσική Παράδοση)																	
QUEST ΣΥΜΜΕΤΟΧΩΝ (ΚΟ)				Μάρτιος 2025	6.24	6.24	6.24	6.24	6.24	---	---	---	6.51	---	1	1	152
6.34	6.17	6.2	-0.16%	Ιούνιος 2025	---	---	---	---	6.25	---	---	---	---	---	---	---	---
				Σεπτέμβριος 2025	---	---	---	---	6.28	---	---	---	---	---	---	---	---
				Δεκέμβριος 2025	---	---	---	---	6.31	---	---	---	---	---	---	---	---

Σημειώσεις Παραγώγων

Τις τιμές εκκαθάρισης και τις τελικές ανοικτές θέσεις μπορείτε να τις ανακτήσετε στο ακόλουθο path <http://www.helex.gr/el/web/guest/statistics-end-of-day-derivatives>

Υποκείμενη Αγορά				Αγορά Παραγώγων													
Ανωτ Τιμή	Κατωτ Τιμή	Τιμή κλεισ.	Μεταβ.	Μήνας Παράδοσης	Άνοιγμα	Ανωτ Τιμή	Κατωτ Τιμή	Τελ Τιμή	Τιμή κλεισ.	Τελευταία ζήτηση	Τελευταία προσφορά	Τιμή Εκκαθάρισης*	Υψηλό ζωής	Χαμηλό ζωής	Πράξεις	Όγκος	Ανοικτές θέσεις
ΤΙΤΑΝ CEMENT (ΚΑ)				(Μέγεθος Συμβολαίου: 100 Χρεόγραφα, Φυσική Παράδοση)													
41.7	40.6	41.25	-0.72%	Μάρτιος 2025	40.96	41.29	40.96	40.98	40.98	---	---	---	45.75	---	7	15	715
				Ιούνιος 2025	---	---	---	---	41.84	---	---	---	41.06	---	---	---	10
				Σεπτέμβριος 2025	---	---	---	---	42.03	---	---	---	---	---	---	---	---
				Δεκέμβριος 2025	---	---	---	---	42.24	---	---	---	---	---	---	---	---
ΒΙΟΗΑΛCO SA/NV (ΚΑ)				(Μέγεθος Συμβολαίου: 100 Χρεόγραφα, Φυσική Παράδοση)													
5.73	5.61	5.61	-0.71%	Μάρτιος 2025	5.65	5.72	5.63	5.63	5.63	---	---	---	6.13	---	33	84	5,942
				Ιούνιος 2025	---	---	---	---	5.77	---	---	---	5.96	---	---	---	5
				Σεπτέμβριος 2025	---	---	---	---	5.71	---	---	---	---	---	---	---	---
				Δεκέμβριος 2025	---	---	---	---	5.74	---	---	---	---	---	---	---	---
ΑΒΑΞ Α.Ε. (ΚΟ)				(Μέγεθος Συμβολαίου: 100 Χρεόγραφα, Φυσική Παράδοση)													
2.395	2.24	2.375	4.86%	Μάρτιος 2025	2.28	2.39	2.28	2.36	2.36	---	---	---	2.39	---	95	443	998
				Ιούνιος 2025	---	---	---	---	2.28	---	---	---	---	---	---	---	---
				Σεπτέμβριος 2025	---	---	---	---	2.29	---	---	---	---	---	---	---	---
				Δεκέμβριος 2025	---	---	---	---	2.30	---	---	---	---	---	---	---	---
ΑΔΜΗΕ ΣΥΜΜΕΤΟΧΩΝ Α.Ε. (ΚΟ)				(Μέγεθος Συμβολαίου: 100 Χρεόγραφα, Φυσική Παράδοση)													
2.825	2.775	2.815	0.72%	Μάρτιος 2025	2.81	2.83	2.79	2.80	2.80	---	---	---	2.89	---	48	487	19,168
				Ιούνιος 2025	---	---	---	---	2.81	---	---	---	---	---	---	---	---
				Σεπτέμβριος 2025	---	---	---	---	2.83	---	---	---	---	---	---	---	---
				Δεκέμβριος 2025	---	---	---	---	2.84	---	---	---	---	---	---	---	---
ΑΕΡΟΠΟΡΙΑ ΑΙΓΑΙΟΥ (ΚΟ)				(Μέγεθος Συμβολαίου: 100 Χρεόγραφα, Φυσική Παράδοση)													
11.1	10.87	10.88	-0.82%	Μάρτιος 2025	10.99	11.11	10.86	10.86	10.86	---	---	---	11.48	---	50	150	3,816
				Ιούνιος 2025	---	---	---	---	10.92	---	---	---	11.30	---	---	---	2
				Σεπτέμβριος 2025	---	---	---	---	11.10	---	---	---	---	---	---	---	---
				Δεκέμβριος 2025	---	---	---	---	11.15	---	---	---	---	---	---	---	---
ΑΚΤΟΡ Α.Ε. ΣΥΜ/ΧΩΝ (ΚΟ)				(Μέγεθος Συμβολαίου: 101 Χρεόγραφα, Φυσική Παράδοση)													
5.4	5.3	5.35	-0.56%	Μάρτιος 2025	5.38	5.40	5.33	5.33	5.33	---	---	---	5.52	4.70	26	128	9,398
				Ιούνιος 2025	5.41	5.41	5.41	5.41	5.41	---	---	---	5.50	---	1	1	4,441
				Σεπτέμβριος 2025	---	---	---	---	5.44	---	---	---	---	---	---	---	---
				Δεκέμβριος 2025	---	---	---	---	5.47	---	---	---	---	---	---	---	---
ΓΕΚ ΤΕΡΝΑ (ΚΟ)				(Μέγεθος Συμβολαίου: 100 Χρεόγραφα, Φυσική Παράδοση)													
18.56	18.28	18.28	-1.08%	Μάρτιος 2025	18.54	18.58	18.37	18.43	18.43	---	---	---	19.17	---	28	122	11,410
				Ιούνιος 2025	18.74	18.74	18.74	18.74	18.74	---	---	---	18.74	---	1	40	---
				Σεπτέμβριος 2025	---	---	---	---	18.69	---	---	---	---	---	---	---	---
				Δεκέμβριος 2025	---	---	---	---	18.78	---	---	---	---	---	---	---	---

Σημειώσεις Παραγώγων

Τις τιμές εκκαθάρισης και τις τελικές ανοικτές θέσεις μπορείτε να τις ανακτήσετε στο ακόλουθο path <http://www.helex.gr/el/web/guest/statistics-end-of-day-derivatives>

Υποκείμενη Αγορά				Αγορά Παραγώγων										Ανοικτές θέσεις			
Ανωτ Τιμή	Κατωτ Τιμή	Τιμή κλεισ.	Μεταβ.	Μήνας Παράδοσης	Άνοιγμα	Ανωτ Τιμή	Κατωτ Τιμή	Τελ Τιμή	Τιμή κλεισ.	Τελευταία ζήτηση	Τελευταία προσφορά	Τιμή Εκκαθάρισης*	Υψηλό ζωής	Χαμηλό ζωής	Πράξεις	Όγκος	Ανοικτές θέσεις
(Μέγεθος Συμβολαίου: 100 Χρεόγραφα, Φυσική Παράδοση)																	
ΔΕΗ (ΚΟ)				Μάρτιος 2025	13.09	13.24	12.80	12.83	12.83	---	---	---	13.97	---	163	900	23,068
13.21	12.76	12.78	-2.07%	Ιούνιος 2025	13.11	13.11	13.10	13.10	13.10	---	---	---	13.96	---	2	2	36
				Σεπτέμβριος 2025	---	---	---	---	13.20	---	---	---	---	---	---	---	---
				Δεκέμβριος 2025	---	---	---	---	13.27	---	---	---	---	---	---	---	---
(Μέγεθος Συμβολαίου: 100 Χρεόγραφα, Φυσική Παράδοση)																	
ΔΙΕΘΝΗΣ ΑΕΡΟΛΙΜΕΝΑΣ ΑΘΗΝΩΝ(ΚΟ)				Μάρτιος 2025	8.86	8.86	8.86	8.86	8.86	---	---	---	8.98	---	1	2	293
8.938	8.8	8.902	1.16%	Ιούνιος 2025	---	---	---	---	8.86	---	---	---	---	---	---	---	---
				Σεπτέμβριος 2025	---	---	---	---	8.90	---	---	---	---	---	---	---	---
				Δεκέμβριος 2025	---	---	---	---	8.95	---	---	---	---	---	---	---	---
(Μέγεθος Συμβολαίου: 100 Χρεόγραφα, Φυσική Παράδοση)																	
ΕΘΝΙΚΗ ΤΡΑΠΕΖΑ (ΚΟ)				Μάρτιος 2025	8.46	8.55	8.44	8.46	8.46	---	---	---	8.69	---	131	729	18,594
8.542	8.412	8.46	0.50%	Ιούνιος 2025	---	---	---	---	8.43	---	---	---	8.84	---	---	---	150
				Σεπτέμβριος 2025	---	---	---	---	8.51	---	---	---	---	---	---	---	---
				Δεκέμβριος 2025	---	---	---	---	8.56	---	---	---	---	---	---	---	---
(Μέγεθος Συμβολαίου: 100 Χρεόγραφα, Φυσική Παράδοση)																	
ΕΛΒΑΛΧΑΛΚΟΡ (ΚΟ)				Μάρτιος 2025	2.13	2.14	2.10	2.13	2.13	---	---	---	2.28	---	32	346	8,536
2.135	2.09	2.12	0.47%	Ιούνιος 2025	---	---	---	---	2.12	---	---	---	---	---	---	---	---
				Σεπτέμβριος 2025	---	---	---	---	2.13	---	---	---	---	---	---	---	---
				Δεκέμβριος 2025	---	---	---	---	2.14	---	---	---	---	---	---	---	---
(Μέγεθος Συμβολαίου: 100 Χρεόγραφα, Φυσική Παράδοση)																	
ΕΛΛΑΚΤΩΡ (ΚΟ)				Μάρτιος 2025	2.30	2.30	2.26	2.26	2.26	---	---	---	2.37	---	12	90	2,116
2.295	2.25	2.265	-0.44%	Ιούνιος 2025	---	---	---	---	2.29	---	---	---	---	---	---	---	---
				Σεπτέμβριος 2025	---	---	---	---	2.30	---	---	---	---	---	---	---	---
				Δεκέμβριος 2025	---	---	---	---	2.31	---	---	---	---	---	---	---	---
(Μέγεθος Συμβολαίου: 100 Χρεόγραφα, Φυσική Παράδοση)																	
ΕΛΛΗΝ. ΧΡΗΜΑΤΙΣΤΗΡΙΑ-Χ.Α. (ΚΟ)				Μάρτιος 2025	4.85	4.94	4.85	4.92	4.92	---	---	---	5.10	---	39	171	2,791
4.94	4.85	4.91	0.61%	Ιούνιος 2025	---	---	---	---	4.91	---	---	---	---	---	---	---	---
				Σεπτέμβριος 2025	---	---	---	---	4.94	---	---	---	---	---	---	---	---
				Δεκέμβριος 2025	---	---	---	---	4.96	---	---	---	---	---	---	---	---
(Μέγεθος Συμβολαίου: 100 Χρεόγραφα, Φυσική Παράδοση)																	
ΕΥΔΑΠ (ΚΟ)				Μάρτιος 2025	5.96	5.96	5.95	5.95	5.95	---	---	---	6.17	---	3	21	4,313
6	5.93	5.93	-0.34%	Ιούνιος 2025	---	---	---	---	5.99	---	---	---	---	---	---	---	---
				Σεπτέμβριος 2025	---	---	---	---	6.02	---	---	---	---	---	---	---	---
				Δεκέμβριος 2025	---	---	---	---	6.05	---	---	---	---	---	---	---	---

Σημειώσεις Παραγώγων

Τις τιμές εκκαθάρισης και τις τελικές ανοικτές θέσεις μπορείτε να τις ανακτήσετε στο ακόλουθο path <http://www.helex.gr/el/web/guest/statistics-end-of-day-derivatives>

Υποκείμενη Αγορά				Αγορά Παραγώγων													
Ανωτ Τιμή	Κατωτ Τιμή	Τιμή κλεισ.	Μεταβ.	Μήνας Παράδοσης	Άνοιγμα	Ανωτ Τιμή	Κατωτ Τιμή	Τελ Τιμή	Τιμή κλεισ.	Τελευταία ζήτηση	Τελευταία προσφορά	Τιμή Εκκαθάρισης*	Υψηλό ζωής	Χαμηλό ζωής	Πράξεις	Όγκος	Ανοικτές θέσεις
(Μέγεθος Συμβολαίου: 100 Χρεόγραφα, Φυσική Παράδοση)																	
ΜΟΤΟΡ ΟΪΛ (ΚΟ)				Μάρτιος 2025	22.09	22.25	21.86	21.88	21.88	---	---	---	23.03	---	62	193	6,649
22.22	21.82	21.9	-0.46%	Ιούνιος 2025	---	---	---	---	22.25	---	---	---	22.65	---	---	---	20
				Σεπτέμβριος 2025	---	---	---	---	22.25	---	---	---	---	---	---	---	---
				Δεκέμβριος 2025	---	---	---	---	22.36	---	---	---	---	---	---	---	---
(Μέγεθος Συμβολαίου: 100 Χρεόγραφα, Φυσική Παράδοση)																	
ΟΛΠ (ΚΟ)				Μάρτιος 2025	---	---	---	---	33.38	---	---	---	33.30	---	---	---	133
33.4	33	33.15	-0.45%	Ιούνιος 2025	---	---	---	---	33.51	---	---	---	---	---	---	---	---
				Σεπτέμβριος 2025	---	---	---	---	33.68	---	---	---	---	---	---	---	---
				Δεκέμβριος 2025	---	---	---	---	33.85	---	---	---	---	---	---	---	---
(Μέγεθος Συμβολαίου: 100 Χρεόγραφα, Φυσική Παράδοση)																	
ΟΠΑΠ (ΚΟ)				Μάρτιος 2025	16.74	16.93	16.74	16.93	16.93	---	---	---	17.39	---	6	15	1,102
17	16.62	17	2.29%	Ιούνιος 2025	---	---	---	---	16.46	---	---	---	16.67	---	---	---	22
				Σεπτέμβριος 2025	---	---	---	---	16.81	---	---	---	---	---	---	---	---
				Δεκέμβριος 2025	---	---	---	---	16.89	---	---	---	---	---	---	---	---
(Μέγεθος Συμβολαίου: 100 Χρεόγραφα, Φυσική Παράδοση)																	
ΟΤΕ (ΚΟ)				Μάρτιος 2025	14.59	14.75	14.45	14.51	14.51	---	---	---	15.20	---	29	94	3,687
14.75	14.44	14.5	-1.76%	Ιούνιος 2025	14.70	14.70	14.70	14.70	14.70	---	---	---	14.70	---	1	1	---
				Σεπτέμβριος 2025	---	---	---	---	14.93	---	---	---	---	---	---	---	---
				Δεκέμβριος 2025	---	---	---	---	15.00	---	---	---	---	---	---	---	---
(Μέγεθος Συμβολαίου: 100 Χρεόγραφα, Φυσική Παράδοση)																	
ΠΕΙΡΑΙΩΣ FINANCIAL HOLD (ΚΟ)				Μάρτιος 2025	4.60	4.61	4.48	4.55	4.55	---	---	---	4.82	---	424	14,520	55,949
4.601	4.476	4.55	0.18%	Ιούνιος 2025	4.67	4.67	4.56	4.56	4.56	---	---	---	4.85	---	3	8	28
				Σεπτέμβριος 2025	---	---	---	---	4.59	---	---	---	---	---	---	---	---
				Δεκέμβριος 2025	---	---	---	---	4.62	---	---	---	---	---	---	---	---
(Μέγεθος Συμβολαίου: 100 Χρεόγραφα, Φυσική Παράδοση)																	
ΤΕΡΝΑ ΕΝΕΡΓΕΙΑΚΗ (ΚΟ)				Μάρτιος 2025	---	---	---	---	20.01	---	---	---	20.13	---	---	---	25
20.1	20	20	-0.40%														
(Μέγεθος Συμβολαίου: 100 Χρεόγραφα, Φυσική Παράδοση)																	
ΤΡΑΠΕΖΑ ΟΡΤΙΜΑ BANK (ΚΟ)				Μάρτιος 2025	---	---	---	---	14.20	---	---	---	13.95	---	---	---	82
14.58	14.14	14.38	0.84%	Ιούνιος 2025	---	---	---	---	14.35	---	---	---	---	---	---	---	---
				Σεπτέμβριος 2025	---	---	---	---	14.42	---	---	---	---	---	---	---	---
				Δεκέμβριος 2025	---	---	---	---	14.50	---	---	---	---	---	---	---	---

Σημειώσεις Παραγώγων

Τις τιμές εκκαθάρισης και τις τελικές ανοικτές θέσεις μπορείτε να τις ανακτήσετε στο ακόλουθο path <http://www.helex.gr/el/web/guest/statistics-end-of-day-derivatives>

FTSE/X.A. Large Cap

(Μονάδα Διαπραγμάτευσης: 1 Μονάδα Δείκτη x 2€ - Τρόπος Εξάσκησης: Ευρωπαϊκός, Χρηματικός Διακανονισμός)

Τιμή Εξάσκησης	Δικαιώματα Αγοράς													Δικαιώματα Πώλησης																			
	Μάρτιος 2025				Απρίλιος 2025				Λοιποί Μήνες					Μάρτιος 2025				Απρίλιος 2025				Λοιποί Μήνες											
	Ανοιγμα	Ανιγτ Τιμή	Κατωτ Τιμή	Τελ Τιμή	Τιμή κλεισ.	Όγκος	Ανοικτές θέσεις	Ανοιγμα	Ανιγτ Τιμή	Κατωτ Τιμή	Τελ Τιμή	Τιμή κλεισ.	Όγκος	Ανοικτές θέσεις	Όγκος	Ανοικτές θέσεις	Ανοιγμα	Ανιγτ Τιμή	Κατωτ Τιμή	Τελ Τιμή	Τιμή κλεισ.	Όγκος	Ανοικτές θέσεις	Ανοιγμα	Ανιγτ Τιμή	Κατωτ Τιμή	Τελ Τιμή	Τιμή κλεισ.	Όγκος	Ανοικτές θέσεις	Όγκος	Ανοικτές θέσεις	Τιμή Εξάσκησης
3,000	0.00	0.00	0.00	-	904.00	-	-	-	-	-	-	-	-	-	-	0.00	0.00	0.00	-	0.01	-	-	-	-	-	-	-	-	-	-	-	-	3,000
3,050	0.00	0.00	0.00	-	854.00	-	-	-	-	-	-	-	-	-	-	0.00	0.00	0.00	-	0.01	-	-	-	-	-	-	-	-	-	-	-	-	3,050
3,100	0.00	0.00	0.00	-	804.00	-	-	-	-	-	-	-	-	-	-	0.00	0.00	0.00	-	0.01	-	-	-	-	-	-	-	-	-	-	-	-	3,100
3,150	0.00	0.00	0.00	-	754.00	-	-	-	-	-	-	-	-	-	-	0.00	0.00	0.00	-	0.04	-	-	-	-	-	-	-	-	-	-	-	-	3,150
3,200	0.00	0.00	0.00	-	704.00	-	-	-	-	-	-	-	-	-	-	0.00	0.00	0.00	-	0.01	-	-	-	-	-	-	-	-	-	-	-	-	3,200
3,250	0.00	0.00	0.00	-	654.00	-	-	-	-	-	-	-	-	-	-	0.00	0.00	0.00	-	0.01	-	-	-	-	-	-	-	-	-	-	-	-	3,250
3,300	0.00	0.00	0.00	-	604.00	-	-	-	-	-	-	-	-	-	-	0.00	0.00	0.00	-	0.01	-	-	-	-	-	-	-	-	-	-	-	-	3,300
3,350	0.00	0.00	0.00	-	555.00	-	-	-	-	-	-	-	-	-	-	0.00	0.00	0.00	-	0.03	-	-	-	-	-	-	-	-	-	-	-	-	3,350
3,400	0.00	0.00	0.00	-	505.00	-	-	0.00	0.00	0.00	-	508.00	-	-	-	0.00	0.00	0.00	-	0.11	-	-	0.00	0.00	0.00	-	2.30	-	-	-	-	3,400	
3,450	0.00	0.00	0.00	-	455.00	-	-	0.00	0.00	0.00	-	460.00	-	-	-	0.00	0.00	0.00	-	0.29	-	-	0.00	0.00	0.00	-	4.00	-	-	-	-	3,450	
3,500	0.00	0.00	0.00	-	405.00	-	-	0.00	0.00	0.00	-	412.00	-	-	-	0.00	0.00	0.00	-	0.71	-	-	0.00	0.00	0.00	-	6.50	-	-	-	-	3,500	
3,550	0.00	0.00	0.00	-	356.00	-	-	0.00	0.00	0.00	-	366.00	-	-	-	0.00	0.00	0.00	-	1.60	-	-	0.00	0.00	0.00	-	10.25	-	-	-	-	3,550	
3,600	0.00	0.00	0.00	-	308.00	-	-	0.00	0.00	0.00	-	322.00	-	-	-	0.00	0.00	0.00	-	3.40	-	-	0.00	0.00	0.00	-	15.75	-	-	-	-	3,600	
3,650	0.00	0.00	0.00	-	262.00	-	20	0.00	0.00	0.00	-	280.00	-	-	-	0.00	0.00	0.00	-	6.70	-	1	0.00	0.00	0.00	-	23.50	-	-	-	-	3,650	
3,700	0.00	0.00	0.00	-	217.00	-	21	0.00	0.00	0.00	-	240.00	-	-	-	0.00	0.00	0.00	-	12.00	-	61	0.00	0.00	0.00	-	33.50	-	-	-	-	3,700	
3,750	0.00	0.00	0.00	-	176.00	-	-	0.00	0.00	0.00	-	203.00	-	-	-	0.00	0.00	0.00	-	20.50	-	20	0.00	0.00	0.00	-	46.50	-	-	-	-	3,750	
3,800	0.00	0.00	0.00	-	138.00	-	20	0.00	0.00	0.00	-	169.00	-	-	-	25.00	0.00	25.00	25.00	25.00	25.00	20	40	0.00	0.00	0.00	-	62.50	-	-	-	-	3,800
3,850	0.00	0.00	0.00	-	105.00	-	3	0.00	0.00	0.00	-	139.00	-	-	-	0.00	0.00	0.00	-	50.00	-	43	0.00	0.00	0.00	-	82.50	-	20	-	-	3,850	
3,900	0.00	0.00	0.00	-	77.50	-	44	0.00	0.00	0.00	-	113.00	-	-	-	58.00	0.00	58.00	64.00	64.00	3	42	0.00	0.00	0.00	-	106.00	-	-	-	-	3,900	
3,950	0.00	0.00	0.00	-	55.50	-	3	0.00	0.00	0.00	-	89.50	-	21	-	0.00	0.00	0.00	-	100.00	-	4	0.00	0.00	0.00	-	133.00	-	-	-	-	3,950	
4,000	0.00	0.00	0.00	-	37.75	-	36	0.00	0.00	0.00	-	70.50	-	-	-	0.00	0.00	0.00	-	132.00	-	1	0.00	0.00	0.00	-	163.00	-	-	-	-	4,000	
4,100	0.00	0.00	0.00	-	15.75	-	1	0.00	0.00	0.00	-	41.00	-	-	-	0.00	0.00	0.00	-	210.00	-	-	0.00	0.00	0.00	-	233.00	-	-	-	-	4,100	
4,200	0.00	0.00	0.00	-	5.60	-	-	0.00	0.00	0.00	-	22.25	-	-	-	0.00	0.00	0.00	-	300.00	-	-	0.00	0.00	0.00	-	315.00	-	-	-	-	4,200	
4,300	0.00	0.00	0.00	-	1.70	-	-	0.00	0.00	0.00	-	11.50	-	-	-	0.00	0.00	0.00	-	396.00	-	-	0.00	0.00	0.00	-	403.00	-	-	-	-	4,300	
4,400	0.00	0.00	0.00	-	0.44	-	-	0.00	0.00	0.00	-	5.40	-	-	-	0.00	0.00	0.00	-	495.00	-	-	0.00	0.00	0.00	-	497.00	-	-	-	-	4,400	
Σύνολο:						0	148					0	21	0	0					23	212						0	20	0	0			
Αριθμός Πράξεων:						0						0		0						4							0		0				

ALPHA ΥΠΗΡΕΣΙΩΝ ΣΥΜΜ (ΚΟ)

(Μέγεθος Συμβολαίου: 100 Χρεόγραφα, Τρόπος Εξάσκησης: Αμερικάνικος, Φυσική Παράδοση)

Τιμή Εξάσκησης	Δικαιώματα Αγοράς														Δικαιώματα Πώλησης																	
	Μάρτιος 2025						Απρίλιος 2025						Λοιποί Μήνες		Μάρτιος 2025						Απρίλιος 2025						Λοιποί Μήνες		Τιμή Εξάσκησης			
	Άνοιγμα	Ανιψ. Τιμή	Κατωτ. Τιμή	Τελ. Τιμή	Τιμή κλεισ.	Όγκος	Άνοιγμα	Ανιψ. Τιμή	Κατωτ. Τιμή	Τελ. Τιμή	Τιμή κλεισ.	Όγκος	Άνοιγ. θέσεις	Όγκος	Άνοιγ. θέσεις	Άνοιγμα	Ανιψ. Τιμή	Κατωτ. Τιμή	Τελ. Τιμή	Τιμή κλεισ.	Όγκος	Άνοιγ. θέσεις	Άνοιγμα	Ανιψ. Τιμή	Κατωτ. Τιμή	Τελ. Τιμή	Τιμή κλεισ.	Όγκος		Άνοιγ. θέσεις	Όγκος	Άνοιγ. θέσεις
0.950	0.000	0.000	0.000	0.911	-	-										0.000	0.000	0.000	0.001	-	-											
1.000	0.000	0.000	0.000	0.861	-	-										0.000	0.000	0.000	0.001	-	-											0.010
1.100	0.000	0.000	0.000	0.761	-	-										0.000	0.000	0.000	0.001	-	-											0.011
1.200	0.000	0.000	0.000	0.662	-	-	0.000	0.000	0.000	0.663	-	-				0.000	0.000	0.000	0.001	-	-	0.000	0.000	0.000	0.000	0.000	0.001	-	-			0.012
1.300	0.000	0.000	0.000	0.562	-	-	0.000	0.000	0.000	0.564	-	-				0.000	0.000	0.000	0.001	-	-	0.000	0.000	0.000	0.000	0.001	-	-				0.013
1.400	0.000	0.000	0.000	0.462	-	-	0.000	0.000	0.000	0.464	-	-				0.000	0.000	0.000	0.001	-	-	0.000	0.000	0.000	0.000	0.001	-	-				0.014
1.500	0.000	0.000	0.000	0.363	-	-	0.000	0.000	0.000	0.365	-	-				0.000	0.000	0.000	0.001	-	-	0.000	0.000	0.000	0.000	0.001	-	-				0.015
1.600	0.000	0.000	0.000	0.267	-	-	0.000	0.000	0.000	0.270	-	-				0.000	0.000	0.000	0.005	-	-	0.000	0.000	0.000	0.000	0.006	-	-				0.016
1.700	0.000	0.000	0.000	0.179	-	-	0.000	0.000	0.000	0.184	-	-				0.000	0.000	0.000	0.017	-	-	0.000	0.000	0.000	0.000	0.019	-	-				0.017
1.800	0.000	0.000	0.000	0.107	-	-	0.000	0.000	0.000	0.113	-	-				0.000	0.000	0.000	0.045	-	-	0.000	0.000	0.000	0.000	0.048	-	-				0.018
1.900	0.000	0.000	0.000	0.057	-	-	0.000	0.000	0.000	0.063	-	-				0.000	0.000	0.000	0.095	-	-	0.000	0.000	0.000	0.000	0.098	-	-				0.019
2.000	0.000	0.000	0.000	0.026	-	-	0.000	0.000	0.000	0.031	-	-				0.000	0.000	0.000	0.164	-	-	0.000	0.000	0.000	0.000	0.166	-	-				0.020
2.200	0.000	0.000	0.000	0.004	-	-	0.000	0.000	0.000	0.005	-	-				0.000	0.000	0.000	0.342	-	-	0.000	0.000	0.000	0.000	0.342	-	-				0.022
2.400	0.000	0.000	0.000	0.001	-	-	0.000	0.000	0.000	0.001	-	-				0.000	0.000	0.000	0.540	-	-	0.000	0.000	0.000	0.000	0.540	-	-				0.024
2.600	0.000	0.000	0.000	0.001	-	-	0.000	0.000	0.000	0.001	-	-				0.000	0.000	0.000	0.740	-	-	0.000	0.000	0.000	0.000	0.740	-	-				0.026
2.800	0.000	0.000	0.000	0.001	-	-	0.000	0.000	0.000	0.001	-	-				0.000	0.000	0.000	0.940	-	-	0.000	0.000	0.000	0.000	0.940	-	-				0.028
Σύνολο:																																
Αριθμός Πράξεων:																																

ΕΘΝΙΚΗ ΤΡΑΠΕΖΑ (ΚΟ)

(Μέγεθος Συμβολαίου: 100 Χρέεγραφα, Τρόπος Εξάσκησης: Αμερικάνικος, Φυσική Παράδοση)

Τιμή Εξάσκησης	Δικαιώματα Αγοράς														Δικαιώματα Πώλησης														
	Μάρτιος 2025						Απρίλιος 2025						Λοιποί Μήνες		Μάρτιος 2025						Απρίλιος 2025						Λοιποί Μήνες		Τιμή Εξάσκησης
	Άνοιγμα	Ανιγτ Τιμή	Κατωτ Τιμή	Τελ Τιμή	Τιμή κλεισ.	Όγκος	Άνοιγμα	Ανιγτ Τιμή	Κατωτ Τιμή	Τελ Τιμή	Τιμή κλεισ.	Όγκος	Άνοιγτ	Ανοιγτ	Όγκος	Άνοιγμα	Ανιγτ Τιμή	Κατωτ Τιμή	Τελ Τιμή	Τιμή κλεισ.	Όγκος	Άνοιγτ	Ανοιγτ	Όγκος	Άνοιγτ	Ανοιγτ	Όγκος		
4.800	0.000	0.000	0.000	3.63	-	-										0.000	0.000	0.000	0.002	-	-								
5.200	0.000	0.000	0.000	3.23	-	-										0.000	0.000	0.000	0.001	-	-								0.052
5.600	0.000	0.000	0.000	2.83	-	-										0.000	0.000	0.000	0.001	-	-								0.056
6.000	0.000	0.000	0.000	2.43	-	-	0.000	0.000	0.000	2.44	-	-				0.000	0.000	0.000	0.001	-	-	0.000	0.000	0.000	0.001	-	-		0.060
6.400	0.000	0.000	0.000	2.03	-	-	0.000	0.000	0.000	2.04	-	-				0.000	0.000	0.000	0.001	-	-	0.000	0.000	0.000	0.001	-	-		0.064
6.800	0.000	0.000	0.000	1.63	-	-	0.000	0.000	0.000	1.64	-	-				0.000	0.000	0.000	0.001	-	-	0.000	0.000	0.000	0.005	-	-		0.068
7.200	0.000	0.000	0.000	1.23	-	-	0.000	0.000	0.000	1.26	-	-				0.000	0.000	0.000	0.002	-	-	0.000	0.000	0.000	0.021	-	-		0.072
7.600	0.000	0.000	0.000	0.848	-	-	0.000	0.000	0.000	0.907	-	-				0.000	0.000	0.000	0.017	-	-	0.000	0.000	0.000	0.066	-	-		0.076
8.000	0.000	0.000	0.000	0.508	-	-	0.000	0.000	0.000	0.603	-	-				0.000	0.000	0.000	0.078	-	-	0.000	0.000	0.000	0.161	-	-		0.080
8.400	0.000	0.000	0.000	0.253	-	-	0.000	0.000	0.000	0.366	-	-				0.000	0.000	0.000	0.222	-	-	0.000	0.000	0.000	0.323	-	-		0.084
8.800	0.000	0.000	0.000	0.102	-	-	0.000	0.000	0.000	0.204	-	-				0.000	0.000	0.000	0.472	-	-	0.000	0.000	0.000	0.563	-	-		0.088
9.200	0.000	0.000	0.000	0.033	-	-	0.000	0.000	0.000	0.101	-	-				0.000	0.000	0.000	0.804	-	-	0.000	0.000	0.000	0.861	-	-		0.092
9.600	0.000	0.000	0.000	0.008	-	-	0.000	0.000	0.000	0.047	-	-				0.000	0.000	0.000	1.18	-	-	0.000	0.000	0.000	1.21	-	-		0.096
10.000	0.000	0.000	0.000	0.002	-	-	0.000	0.000	0.000	0.019	-	-				0.000	0.000	0.000	1.58	-	-	0.000	0.000	0.000	1.59	-	-		0.100
11.000	0.000	0.000	0.000	0.001	-	-	0.000	0.000	0.000	0.001	-	-				0.000	0.000	0.000	2.58	-	-	0.000	0.000	0.000	2.58	-	-		0.110
12.000	0.000	0.000	0.000	0.001	-	-	0.000	0.000	0.000	0.001	-	-				0.000	0.000	0.000	3.58	-	-	0.000	0.000	0.000	3.58	-	-		0.120
Σύνολο:					0	0					0	0	0	0						0	0						0	0	
Αριθμός Πράξεων:					0						0		0							0.00						0		0	

ΟΠΑΠ (ΚΟ)

(Μέγεθος Συμβολαίου: 100 Χρέδγραφα, Τρόπος Εξάσκησης: Αμερικάνικος, Φυσική Παράδοση)

Τιμή Εξάσκησης	Δικαιώματα Αγοράς														Δικαιώματα Πώλησης																	
	Μάρτιος 2025						Απρίλιος 2025						Λοιποί Μήνες		Μάρτιος 2025						Απρίλιος 2025						Λοιποί Μήνες		Τιμή Εξάσκησης			
	Άνοιγμα	Ανιτ Τιμή	Καπιτ Τιμή	Τελ Τιμή	Τιμή κλεισ.	Όγκος	Άνοιγμα	Ανιτ Τιμή	Καπιτ Τιμή	Τελ Τιμή	Τιμή κλεισ.	Όγκος	Άνοιγτες θέσεις	Όγκος	Άνοιγτες θέσεις	Άνοιγμα	Ανιτ Τιμή	Καπιτ Τιμή	Τελ Τιμή	Τιμή κλεισ.	Όγκος	Άνοιγτες θέσεις	Άνοιγμα	Ανιτ Τιμή	Καπιτ Τιμή	Τελ Τιμή	Τιμή κλεισ.	Όγκος		Άνοιγτες θέσεις	Όγκος	Άνοιγτες θέσεις
9.600	0.000	0.000	0.000	7.03	-	-										0.000	0.000	0.000	0.001	-	-											
10.000	0.000	0.000	0.000	6.63	-	-										0.000	0.000	0.000	0.001	-	-											0.100
11.000	0.000	0.000	0.000	5.63	-	-	0.000	0.000	0.000	5.65	-	-				0.000	0.000	0.000	0.001	-	-	0.000	0.000	0.000	0.000	0.000	0.001	-	-			0.110
12.000	0.000	0.000	0.000	4.64	-	-	0.000	0.000	0.000	4.65	-	-				0.000	0.000	0.000	0.001	-	-	0.000	0.000	0.000	0.000	0.001	-	-				0.120
13.000	0.000	0.000	0.000	3.64	-	-	0.000	0.000	0.000	3.66	-	-				0.000	0.000	0.000	0.001	-	-	0.000	0.000	0.000	0.000	0.001	-	-				0.130
14.000	0.000	0.000	0.000	2.64	-	-	0.000	0.000	0.000	2.67	-	-				0.000	0.000	0.000	0.001	-	-	0.000	0.000	0.000	0.000	0.008	-	-				0.140
15.000	0.000	0.000	0.000	1.65	-	-	0.000	0.000	0.000	1.73	-	-				0.000	0.000	0.000	0.011	-	-	0.000	0.000	0.000	0.000	0.067	-	-				0.150
16.000	0.000	0.000	0.000	0.772	-	-	0.000	0.000	0.000	0.943	-	-				0.000	0.000	0.000	0.131	-	-	0.000	0.000	0.000	0.000	0.279	-	-				0.160
17.000	0.000	0.000	0.000	0.224	-	5	0.000	0.000	0.000	0.410	-	-				0.000	0.000	0.000	0.584	-	-	0.000	0.000	0.000	0.000	0.747	-	-				0.170
18.000	0.000	0.000	0.000	0.034	-	-	0.000	0.000	0.000	0.142	-	-				0.000	0.000	0.000	1.40	-	-	0.000	0.000	0.000	0.000	1.48	-	-				0.180
19.000	0.000	0.000	0.000	0.003	-	-	0.000	0.000	0.000	0.038	-	-				0.000	0.000	0.000	2.38	-	-	0.000	0.000	0.000	0.000	2.39	-	-				0.190
20.000	0.000	0.000	0.000	0.002	-	-	0.000	0.000	0.000	0.008	-	-				0.000	0.000	0.000	3.38	-	-	0.000	0.000	0.000	0.000	3.38	-	-				0.200
22.000	0.000	0.000	0.000	0.001	-	-	0.000	0.000	0.000	0.001	-	-				0.000	0.000	0.000	5.38	-	-	0.000	0.000	0.000	0.000	5.38	-	-				0.220
24.000	0.000	0.000	0.000	0.001	-	-	0.000	0.000	0.000	0.001	-	-				0.000	0.000	0.000	7.38	-	-	0.000	0.000	0.000	0.000	7.38	-	-				0.240
Σύνολο:					0	5					0	0	0	0					0	0							0	0	0	0		
Αριθμός Πράξεων:					0						0		0						0.00								0		0			

ΟΤΕ (ΚΟ)

(Μέγεθος Συμβολαίου: 100 Χρεόγραφα, Τρόπος Εξάσκησης: Αμερικάνικος, Φυσική Παράδοση)

Τιμή Εξάσκησης	Δικαιώματα Αγοράς												Δικαιώματα Πώλησης																		
	Μάρτιος 2025				Απρίλιος 2025				Λοιποί Μήνες				Μάρτιος 2025				Απρίλιος 2025				Λοιποί Μήνες										
	Άνοιγμα	Ανιψ. Τιμή	Κατωτ. Τιμή	Τελ. Τιμή	Τιμή κλεισ.	Όγκος	Ανοικτές θέσεις	Άνοιγμα	Ανιψ. Τιμή	Κατωτ. Τιμή	Τελ. Τιμή	Τιμή κλεισ.	Όγκος	Ανοικτές θέσεις	Όγκος	Ανοικτές θέσεις	Άνοιγμα	Ανιψ. Τιμή	Κατωτ. Τιμή	Τελ. Τιμή	Τιμή κλεισ.	Όγκος	Ανοικτές θέσεις	Όγκος	Ανοικτές θέσεις	Τιμή Εξάσκησης					
9.200	0.000	0.000	0.000		5.57	-	-										0.000	0.000	0.000		0.001	-	-						0.092		
9.600	0.000	0.000	0.000		5.17	-	-	0.000	0.000	0.000		5.19	-	-			0.000	0.000	0.000		0.001	-	-	0.000	0.000	0.000		0.001	-	-	0.096
10.000	0.000	0.000	0.000		4.77	-	-	0.000	0.000	0.000		4.79	-	-			0.000	0.000	0.000		0.001	-	-	0.000	0.000	0.000		0.001	-	-	0.100
11.000	0.000	0.000	0.000		3.77	-	-	0.000	0.000	0.000		3.79	-	-			0.000	0.000	0.000		0.001	-	-	0.000	0.000	0.000		0.001	-	-	0.110
12.000	0.000	0.000	0.000		2.78	-	-	0.000	0.000	0.000		2.80	-	-			0.000	0.000	0.000		0.001	-	-	0.000	0.000	0.000		0.002	-	-	0.120
13.000	0.000	0.000	0.000		1.78	-	-	0.000	0.000	0.000		1.83	-	-			0.000	0.000	0.000		0.003	-	-	0.000	0.000	0.000		0.031	-	-	0.130
14.000	0.000	0.000	0.000		0.855	-	-	0.000	0.000	0.000		0.984	-	-			0.000	0.000	0.000		0.076	-	-	0.000	0.000	0.000		0.186	-	-	0.140
15.000	0.000	0.000	0.000		0.240	-	-	0.000	0.000	0.000		0.409	-	-			0.000	0.000	0.000		0.462	-	-	0.000	0.000	0.000		0.610	-	-	0.150
16.000	0.000	0.000	0.000		0.032	-	-	0.000	0.000	0.000		0.125	-	-			0.000	0.000	0.000		1.26	-	-	0.000	0.000	0.000		1.33	-	-	0.160
17.000	0.000	0.000	0.000		0.002	-	-	0.000	0.000	0.000		0.027	-	-			0.000	0.000	0.000		2.24	-	-	0.000	0.000	0.000		2.25	-	-	0.170
18.000	0.000	0.000	0.000		0.001	-	-	0.000	0.000	0.000		0.004	-	-			0.000	0.000	0.000		3.24	-	-	0.000	0.000	0.000		3.24	-	-	0.180
19.000	0.000	0.000	0.000		0.001	-	-	0.000	0.000	0.000		0.001	-	-			0.000	0.000	0.000		4.24	-	-	0.000	0.000	0.000		4.24	-	-	0.190
20.000	0.000	0.000	0.000		0.001	-	-	0.000	0.000	0.000		0.001	-	-			0.000	0.000	0.000		5.24	-	-	0.000	0.000	0.000		5.24	-	-	0.200
22.000	0.000	0.000	0.000		0.001	-	-						-	-			0.000	0.000	0.000		7.24	-	-							0.220	
Σύνολο:						0	0						0	0	0	0					0	0						0	0	0	0
Αριθμός Πράξεων:						0						0	0	0							0.00							0	0		

ΠΕΙΡΑΙΩΣ FINANCIAL HOLD (ΚΟ)

(Μέγεθος Συμβολαίου: 100 Χρέδγραμμα, Τρόπος Εξάσκησης: Αμερικάνικος, Φυσική Παράδοση)

Τιμή Εξάσκησης	Δικαιώματα Αγοράς													Δικαιώματα Πώλησης															
	Μάρτιος 2025				Απρίλιος 2025				Λοιποί Μήνες					Μάρτιος 2025				Απρίλιος 2025				Λοιποί Μήνες							
	Άνοιγμα	Ανιγτ Τιμή	Κατωτ Τιμή	Τελ Τιμή	Τιμή κλεισ.	Όγκος	Ανοικτές θέσεις	Άνοιγμα	Ανιγτ Τιμή	Κατωτ Τιμή	Τελ Τιμή	Τιμή κλεισ.	Όγκος	Ανοικτές θέσεις	Όγκος	Ανοικτές θέσεις	Άνοιγμα	Ανιγτ Τιμή	Κατωτ Τιμή	Τελ Τιμή	Τιμή κλεισ.	Όγκος	Ανοικτές θέσεις	Όγκος	Ανοικτές θέσεις	Όγκος	Ανοικτές θέσεις	Τιμή Εξάσκησης	
2.400	0.000	0.000	0.000	2.14	-	-										0.000	0.000	0.000	0.001	-	-								0.024
2.600	0.000	0.000	0.000	1.94	-	-										0.000	0.000	0.000	0.001	-	-								0.026
2.800	0.000	0.000	0.000	1.74	-	-										0.000	0.000	0.000	0.001	-	-								0.028
3.000	0.000	0.000	0.000	1.54	-	-	0.000	0.000	0.000		1.55	-	-			0.000	0.000	0.000	0.001	-	-	0.000	0.000	0.000	0.001	-	-		0.030
3.200	0.000	0.000	0.000	1.34	-	-	0.000	0.000	0.000		1.35	-	-			0.000	0.000	0.000	0.001	-	-	0.000	0.000	0.000	0.001	-	-		0.032
3.400	0.000	0.000	0.000	1.14	-	-	0.000	0.000	0.000		1.15	-	-			0.000	0.000	0.000	0.001	-	-	0.000	0.000	0.000	0.001	-	-		0.034
3.600	0.000	0.000	0.000	0.945	-	-	0.000	0.000	0.000		0.953	-	-			0.000	0.000	0.000	0.001	-	-	0.000	0.000	0.000	0.002	-	-		0.036
3.800	0.000	0.000	0.000	0.747	-	-	0.000	0.000	0.000		0.760	-	-			0.000	0.000	0.000	0.002	-	-	0.000	0.000	0.000	0.009	-	-		0.038
4.000	0.000	0.000	0.000	0.554	-	-	0.000	0.000	0.000		0.578	-	-			0.000	0.000	0.000	0.009	-	-	0.000	0.000	0.000	0.027	-	-		0.040
4.400	0.000	0.000	0.000	0.230	-	-	0.000	0.000	0.000		0.280	-	-			0.000	0.000	0.000	0.084	-	-	0.000	0.000	0.000	0.128	-	-		0.044
4.800	0.000	0.000	0.000	0.057	-	-	0.000	0.000	0.000		0.104	-	-			0.000	0.000	0.000	0.312	-	-	0.000	0.000	0.000	0.352	-	-		0.048
5.200	0.000	0.000	0.000	0.008	-	-	0.000	0.000	0.000		0.029	-	-			0.000	0.000	0.000	0.664	-	-	0.000	0.000	0.000	0.679	-	-		0.052
5.600	0.000	0.000	0.000	0.001	-	-	0.000	0.000	0.000		0.006	-	-			0.000	0.000	0.000	1.06	-	-	0.000	0.000	0.000	1.06	-	-		0.056
6.000	0.000	0.000	0.000	0.001	-	-	0.000	0.000	0.000		0.001	-	-			0.000	0.000	0.000	1.46	-	-	0.000	0.000	0.000	1.46	-	-		0.060
6.400	0.000	0.000	0.000	0.001	-	-	0.000	0.000	0.000		0.001	-	-			0.000	0.000	0.000	1.86	-	-	0.000	0.000	0.000	1.86	-	-		0.064
6.800	0.000	0.000	0.000	0.001	-	-	0.000	0.000	0.000		0.001	-	-			0.000	0.000	0.000	2.26	-	-	0.000	0.000	0.000	2.26	-	-		0.068
Σύνολο:					0	0						0	0	0	0					0	0				0	50	0	0	
Αριθμός Πράξεων:					0						0		0						0.00					0		0			

Προϊόν Δανεισμού	Υποκείμενος Τίτλος	Πολυμερείς Συναλλαγές[1]					Διμερείς Συναλλαγές[2]		Δανεισμός Τίτλων μέσω ΟΤC[3]
		Ανοιχτές θέσεις[5]	Προσφερόμενη ποσότητα	Μ.Σ.Τ[4]	Όγκος συναλλαγών	Μ.Σ.Τ[4]	Όγκος συναλλαγών	Μ.Σ.Τ[4]	Όγκος συναλλαγών
AETFBOR	ALPHA ETF FTSE Athex Large Cap	---	---	---	---	---	---	---	---
ALPHABOR	ALPHA ΥΠΗΡΕΣΙΩΝ ΣΥΜΜ (ΚΟ)	---	---	---	---	---	---	---	60,488,605
ACAGBOR	AUSTRIACARD (ΚΑ)	---	---	---	---	---	---	---	4
OTOELBOR	AUTOHELLAS (ΚΟ)	---	---	---	---	---	---	---	50,308
BOCHGRBOR	BANK OF CYPRUS (ΚΟ)	---	---	---	---	---	---	---	85,188
CENERBOR	CENERGY HOLDINGS (ΚΑ)	---	---	---	---	---	---	---	410,081
EEEBOR	COCA-COLA HBC AG (ΚΟ)	29,004	---	---	5,300	4.66%	---	---	186,786
DIMANDBOR	DIMAND (ΚΟ)	---	---	---	---	---	---	---	10,676
EUROBBOR	EUROBANK HOLDINGS (ΚΟ)	88,000	---	---	42,200	4.19%	---	---	65,020,433
FOYRKBOR	FOURLIS ΣΥΜΜΕΤΟΧΩΝ (ΚΟ)	---	---	---	---	---	---	---	11,673
ELPEBOR	HELLENIQ ENERGY (ΚΟ)	---	---	---	---	---	---	---	2,731,506
INTEKBOR	IDEAL HOLDINGS (ΚΟ)	---	---	---	---	---	---	---	16,600
INTRKBOR	INTRACOM HOLDINGS (ΚΟ)	---	---	---	---	---	---	---	10,000
BELABOR	JUMBO (ΚΟ)	11,090	---	---	---	---	---	---	206,043
LAMDABOR	LAMDA DEVELOPMENT(ΚΟ)	1	---	---	---	---	---	---	223,277
LAVIBOR	LAVIPHARM (ΚΟ)	---	---	---	---	---	---	---	---
MYTILBOR	METLEN ENERGY & METALS (ΚΟ)	500	---	---	---	---	---	---	831,016
MIGBOR	MIG (ΚΟ)	541	---	---	---	---	---	---	39,913
PROFBOR	PROFILE (ΚΟ)	---	---	---	---	---	---	---	5,800
QUESTBOR	QUEST ΣΥΜΜΕΤΟΧΩΝ (ΚΟ)	891	---	---	---	---	---	---	17,283
TITCBOR	TITAN CEMENT (ΚΑ)	28,215	---	---	400	4.07%	---	---	358,286
VIOBOR	VIOHALCO SA/NV (ΚΑ)	---	---	---	---	---	---	---	---
AVAXBOR	ΑΒΑΞ Α.Ε. (ΚΟ)	8,976	---	---	---	---	---	---	---
ADMIEBOR	ΑΔΜΗΕ ΣΥΜΜΕΤΟΧΩΝ Α.Ε. (ΚΟ)	---	---	---	---	---	---	---	249,709
AEGNBOR	ΑΕΡΟΠΟΡΙΑ ΑΙΓΑΙΟΥ (ΚΟ)	---	---	---	---	---	---	---	719,168
AKTRBOR	ΑΚΤΟΡ Α.Ε. ΣΥΜ/ΧΩΝ (ΚΟ)	---	---	---	---	---	---	---	849,765
GEKTERNABOR	ΓΕΚ ΤΕΡΝΑ (ΚΟ)	---	---	---	---	---	---	---	471,482
PPCBOR	ΔΕΗ (ΚΟ)	1,000	---	---	---	---	---	---	4,070,621
AIABOR	ΔΙΕΘΝΗΣ ΑΕΡΟΛΙΜΕΝΑΣ ΑΘΗΝΩΝ(ΚΟ)	2,000	---	---	7,800	4.95%	---	---	238,684
ETEBOR	ΕΘΝΙΚΗ ΤΡΑΠΕΖΑ (ΚΟ)	37,500	---	---	---	---	---	---	19,547,715
ELHABOR	ΕΛΒΑΛΧΑΛΚΟΡ (ΚΟ)	---	---	---	---	---	---	---	115,001

Σημειώσεις Προϊόντων Δανεισμού

[1] - Πολυμερείς Συμβάσεις Δανειοδοσίας των μεθόδων 8-1, 8-2 και 8-3-3 (σύμφ. Με Αποφ.17 ΔΣ του Χρηματιστηρίου).

[2] - Διμερείς Συμβάσεις Δανειοδοσίας των μεθόδων 8-3-1 και 8-3-2 & Συμβάσεις της μεθόδου 4 (σύμφ. Με Αποφ. 20 ΔΣ του Χρηματιστηρίου).

[3] - Τα στοιχεία Συναλλαγές Δανεισμού Τίτλων μέσω ΟΤC δηλώνονται από τους χειριστές ΣΑΤ και αφορούν τις ποσότητες που έχουν καταγραφεί στο ΣΑΤ έως και τη προηγούμενη εργάσιμη ημέρα.

[4] - Μ.Σ.Τ: - Μέση Σταθμισμένη Τιμή (ως προς τα τεμάχια)

[5] - Τα στοιχεία αφορούν σε ανοιχτές θέσεις πριν την έναρξη της συνεδρίασης

Προϊόν Δανεισμού	Υποκείμενος Τίτλος	Πολυμερείς Συναλλαγές[1]					Διμερείς Συναλλαγές[2]		Δανεισμός Τίτλων μέσω ΟΤC[3]
		Ανοιχτές θέσεις[5]	Προσφερόμενη ποσότητα	Μ.Σ.Τ[4]	Όγκος συναλλαγών	Μ.Σ.Τ[4]	Όγκος συναλλαγών	Μ.Σ.Τ[4]	Όγκος συναλλαγών
ELLAKTORBOR	ΕΛΛΑΚΤΩΡ (ΚΟ)	7,500	---	---	---	---	---	---	94,867
EXAEBOR	ΕΛΛΗΝ. ΧΡΗΜΑΤΙΣΤΗΡΙΑ-Χ.Α. (ΚΟ)	---	---	---	---	---	---	---	158,186
EYDARBOR	ΕΥΔΑΠ (ΚΟ)	---	---	---	---	---	---	---	229,066
INLOTBOR	ΙΝΤΡΑΛΟΤ (ΚΟ)	---	---	---	---	---	---	---	1,019,968
KRIBOR	ΚΡΙ - ΚΡΙ (ΚΟ)	---	---	---	---	---	---	---	---
ΜΟΗΒΟR	ΜΟΤΟΡ ΟΪΛ (ΚΟ)	223	---	---	---	---	---	---	1,249,051
NOVALBOR	ΝΟΒΑΛ ΠΡΟΠΕΡΤΥ ΑΕΕΑΠ (ΚΟ)	---	---	---	---	---	---	---	---
PRABOR	ΟΛΠ (ΚΟ)	---	---	---	---	---	---	---	108,774
OPARBOR	ΟΠΑΠ (ΚΟ)	2,300	---	---	---	---	---	---	1,716,322
HTOBOR	ΟΤΕ (ΚΟ)	2,000	---	---	---	---	---	---	1,900,244
TREIRBOR	ΠΕΙΡΑΙΩΣ FINANCIAL HOLD (ΚΟ)	5,000	---	---	---	---	---	---	17,233,134
PLATBOR	ΠΛΑΣΤΙΚΑ ΘΡΑΚΗΣ (ΚΟ)	---	---	---	---	---	---	---	2,598
SARBOR	ΣΑΡΑΝΤΗΣ ΓΡ. (ΚΟ)	6,941	---	---	200	4.35%	---	---	48,143
TENERGYBOR	ΤΕΡΝΑ ΕΝΕΡΓΕΙΑΚΗ (ΚΟ)	1,010	---	---	---	---	---	---	1,446,568
OLYMPBOR	ΤΕΧΝΙΚΗ ΟΛΥΜΠΙΑΚΗ (ΚΟ)	---	---	---	---	---	---	---	---
OPTIMABOR	ΤΡΑΠΕΖΑ ΟΡΤΙΜΑ BANK (ΚΟ)	9,754	---	---	---	---	---	---	491,654

Σημειώσεις Προϊόντων Δανεισμού

[1] - Πολυμερείς Συμβάσεις Δανειοδοσίας των μεθόδων 8-1, 8-2 και 8-3-3 (σύμφ. Με Αποφ.17 ΔΣ του Χρηματιστηρίου).

[2] - Διμερείς Συμβάσεις Δανειοδοσίας των μεθόδων 8-3-1 και 8-3-2 & Συμβάσεις της μεθόδου 4 (σύμφ. Με Αποφ. 20 ΔΣ του Χρηματιστηρίου).

[3] - Τα στοιχεία Συναλλαγές Δανεισμού Τίτλων μέσω ΟΤC δηλώνονται από τους χειριστές ΣΑΤ και αφορούν τις ποσότητες που έχουν καταγραφεί στο ΣΑΤ έως και τη προηγούμενη εργάσιμη ημέρα.

[4] - Μ.Σ.Τ: - Μέση Σταθμισμένη Τιμή (ως προς τα τεμάχια)

[5] - Τα στοιχεία αφορούν σε ανοιχτές θέσεις πριν την έναρξη της συνεδρίασης

Κωδικοί και ονομασίες Κλάδων Οικονομικής Δραστηριότητας του Χρηματιστηρίου Αθηνών

12003 - Διαπραγματεύσιμα Αμοιβαία Κεφάλαια	10101010 Υπηρεσίες Ηλεκτρονικών Υπολογιστών
10101015 Λογισμικό	10102030 Υλικό Υπολογιστών
15101010 Εξοπλισμός Τηλεπικοινωνιών	15102015 Υπηρεσίες Τηλεπικοινωνιών
20101010 Υγειονομικές Μονάδες	20101025 Υπηρεσίες Υγείας
20102010 Ιατρικός Εξοπλισμός	20103015 Φαρμακευτικά Προϊόντα
30101010 Τράπεζες	30202000 Διαφοροποιημένες Χρηματοοικονομικές Υπηρεσίες
30202010 Διαχείριση Κεφαλαίων & Θεματοφύλακες	30202015 Επενδυτικές Υπηρεσίες
30204000 Επενδυτικές Εταιρείες κλειστού τύπου	30302010 Γενικές Ασφάλειες
30302015 Μεσίτες Ασφαλίσεων	30302025 Ασφάλειες Ιδιοκτησίας & Ζημιών
35101010 Συμμετοχές & Ανάπτυξη Ακίνητης Περιουσίας	35101015 Υπηρεσίες Ακίνητης Περιουσίας
35102000 Διαφοροποιημένες Α.Ε.Ε.Α.Π.	35102030 Α.Ε.Ε.Α.Π. Επαγγελματικών Χώρων
35102045 Α.Ε.Ε.Α.Π. Εμπορικών Χώρων	40201040 Υπηρεσίες Ενοικίασης και Χρηματοδοτικής Μίσθωσης
40202010 Κατασκευή Κατοικιών	40202015 Έπιπλα
40202020 Οικιακές Συσκευές	40203040 Ηλεκτρονική Ψυχαγωγία
40204020 Ρούχα και Αξεσουάρ	40301010 Ψυχαγωγία
40301030 Εκδόσεις	40301035 Ραδιοτηλεοπτικοί Φορείς
40401010 Διαφοροποιημένοι Έμποροι	40401020 Εμπόριο Ενδυμάτων
40401025 Εμπόριο Προϊόντων Οικιακής Βελτίωσης	40401030 Εξειδικευμένο Λιανικό Εμπόριο
40501010 Αεροπορικές Εταιρείες	40501015 Ταξίδια & Τουρισμός
40501020 Τυχερά Παιχνίδια	40501025 Ξενοδοχεία & Πανσιόν
45101015 Απόσταξη & Οινοπαραγωγή	45101020 Αναψυκτικά
45102010 Γεωργεία, Αλιεία, Εκτροφή και Φυτείες	45102020 Τρόφιμα
45103010 Καπνός	45201010 Λιανικό & Χονδρικό Εμπόριο Τροφίμων
45201020 Είδη Προσωπικής Φροντίδας	50101010 Κατασκευές
50101020 Κατασκευαστές Στέγασης & Επικαλύψεων	50101030 Τσιμέντα
50101035 Άλλα Οικοδομικά Υλικά	50202010 Ηλεκτρικά Εξαρτήματα
50203015 Πλαστικά	50203030 Υλικά Συσκευασίας
50204000 Μηχανήματα Βιομηχανικού Εξοπλισμού	50204020 Μηχανήματα Κατασκευών
50205010 Προμηθευτές Βιομηχανίας	50205020 Υποστηρικτικές Υπηρεσίες προς Επιχειρήσεις
50205030 Υπηρεσίες Μαζικής Εκτύπωσης	50206015 Εμπορικά Οχήματα & Ανταλλακτικά
50206030 Θαλάσσιες Μεταφορές	50206060 Υπηρεσίες Μεταφορών
55101000 Διαφοροποιημένα Υλικά	55101020 Κλωστοϋφαντουργικά Προϊόντα
55102000 Ορυχεία	55102010 Σίδηρος & Χάλυβας
55102015 Μεταλλουργία	55102035 Αλουμίνιο
60101020 Διυλιστήρια & Εμπορία Πετρελαιοειδών	65101010 Εναλλακτική Ηλεκτρική Ενέργεια
65101015 Συμβατική Ηλεκτρική Ενέργεια	65102000 Πολλαπλών Υπηρεσιών Κοινής Ωφέλειας
65102030 Ύδρευση	

ATHEXGROUP

Athens Exchange Group

Λεωφ. Αθηνών 110 | 104 42 Αθήνα
110 Athinon Ave | 104 42 Athens GR
T +30 210 3366 800
www.athexgroup.gr