

25

Ημερήσιο Δελτίο  
Συναλλακτικής Δραστηριότητας

Daily Official List  
of Trading Activity



**Αποποίηση Ευθύνης:**

Η εταιρεία Ελληνικά Χρηματιστήρια-Χρηματιστήριο Αθηνών Ανώνυμη Εταιρεία Συμμετοχών καταβάλλει κάθε δυνατή προσπάθεια ώστε να διασφαλίσει ότι οι πληροφορίες και τα λοιπά στοιχεία που εμφανίζονται στο Ημερήσιο Δελτίο Τιμών (Η.Δ.Τ.) είναι ορθά και πλήρη αλλά δεν έχει καμία ευθύνη για ενδεχόμενο λάθος ή παράλειψη στοιχείων και / ή ευθύνη σχετικά με την ακρίβεια, αξιοπιστία, επικαιροποίηση και πληρότητα των παραπάνω πληροφοριών και στοιχείων ή ευθύνη προερχόμενη άμεσα ή έμμεσα από την χρήση των παραπάνω πληροφοριών.

Η Εταιρία δεν έχει καμία ευθύνη για την ακρίβεια των στοιχείων που περιλαμβάνονται στις ανακοινώσεις των εισηγμένων εταιρειών. Πιθανές προσβολές δικαιωμάτων τρίτων από το περιεχόμενο των ανακοινώσεων συνιστούν αποκλειστική ευθύνη του αποστολέα των ανακοινώσεων.

Όλα τα αναγραφόμενα στο Η.Δ.Τ. στοιχεία παρέχονται μόνο για τους σκοπούς της πληροφόρησης και δεν συνιστούν παροχή επενδυτικών συμβουλών ή πρόσκληση για επένδυση σε κινητές αξίες που διαπραγματεύονται στο Χρηματιστήριο Αθηνών.

Αναγνωρίζεται και συμφωνείται ότι όλα τα δικαιώματα επί των πληροφοριών που εμφανίζονται στο Η.Δ.Τ. θα αποτελούν κυριότητα της εταιρίας και οποιοδήποτε άλλο δικαίωμα συμπεριλαμβανομένου του δικαιώματος πνευματικής ιδιοκτησίας, σήματος κλπ. ανήκουν στο Χρηματιστήριο Αθηνών.

Τα ανωτέρω στοιχεία αποτελούν ιδιοκτησία της Εταιρίας και προστατεύονται σύμφωνα με τις διατάξεις περί πνευματικής ιδιοκτησίας. Απαγορεύεται α) η με οποιοδήποτε τρόπο ή μέσο αναπαραγωγή, αναδημοσίευση, τροποποίηση, αντιγραφή, πώληση, μετάδοση ή διανομή του συνόλου ή μέρους τους, χωρίς αναφορά στην πηγή και β) η εμπορική εκμετάλλευση των στοιχείων από τρίτους.

Η Εταιρία δεν φέρει καμία ευθύνη προερχόμενη άμεσα ή έμμεσα από χρήση ή τυχόν αλλοίωση των ανωτέρω στοιχείων όταν αυτά χρησιμοποιούνται από

**Ελληνικά Χρηματιστήρια - Χρηματιστήριο Αθηνών Α.Ε. Συμμετοχών**

Λεωφόρος Αθηνών 110, 10442 Αθήνα, Τηλ: (210) 33.66.800, Fax: (210) 32.13.938

[www.athexgroup.gr](http://www.athexgroup.gr)

**Πίνακας Περιεχομένων****Ενότητα 1: Στατιστικά Στοιχεία Χρεογράφων, Παραγώγων και Δανεισμού**

- Οι Αγορές Χρεογράφων Παραγώγων Δανεισμού
- Χρηματιστηριακοί Δείκτες
- Αναλυτικά Στοιχεία Συναλλαγών Αγοράς Χρεογράφων
- Στοιχεία Συναλλαγών Κλάδων Χρηματιστηρίου Αθηνών & Χρηματοοικονομικών Προϊόντων (Δ.Α.Κ.)
- Οι 10 Μετοχές με τη μεγαλύτερη Άνοδο & Πτώση
- Αναλυτικά Στοιχεία Συναλλαγών Αγοράς Παραγώγων

**Ενότητα 2: Αναλυτικά Στοιχεία Συναλλαγών Χρεογράφων**

- Αναλυτικά Στοιχεία Συναλλαγών Χρεογράφων
- Σημειώσεις Χρεογράφων

**Ενότητα 3: Στοιχεία Συναλλαγών Χρεογράφων**

- Στοιχεία Συναλλαγών Πακέτων
- Στοιχεία Συναλλαγών Δικαιωμάτων

- Στοιχεία Δανεισμού Τίτλων
- Στοιχεία Συναλλαγών Εκποιήσεων
- Στοιχεία Συναλλαγών Εκποιήσεων Ενσώματων Ονομαστικών Μετοχών
- Στοιχεία Ενεργητικού Διαπραγματεύσιμων Αμοιβαίων Κεφαλαίων (Δ.Α.Κ.)
- Χαρακτηριστικά Διαπραγματεύσιμων Αμοιβαίων Κεφαλαίων (Δ.Α.Κ.)

**Ενότητα 4: Ανακοινώσεις****Ενότητα 5: Ομόλογα Διαπραγματεύσιμα στην Αγορά Αξιών Σταθερού Εισοδήματος**

- Ομολογιακά Δάνεια Επιχειρήσεων – Οργανωμένη Αγορά (Μετατρέψιμα)
- Ομολογιακά Δάνεια Επιχειρήσεων – Οργανωμένη Αγορά (Μη Μετατρέψιμα)
- Ομόλογα Ελληνικού Δημοσίου
- Έντοκα Γραμμάτια & Zero Coupon Ομόλογα Ελληνικού Δημοσίου
- Ομόλογα Ελληνικού Δημοσίου Διαπραγματεύσιμα με τη Μέθοδο Εκφώνησης - Αντιφώνησης
- Ομόλογα Κρατικών Τραπεζών

**Ενότητα 6: Πρόσθετα Στοιχεία Ενημέρωσης**

- Πίνακας Μελών Χρηματιστηρίου Αθηνών και Μελών ΕΤ.ΕΚ.
- Πίνακας Μετοχών Υπό Ειδική Διαπραγμάτευση
- Γνωστοποιήσεις Συναλλαγών - Κατάλογος Υπόχρεων Προσώπων

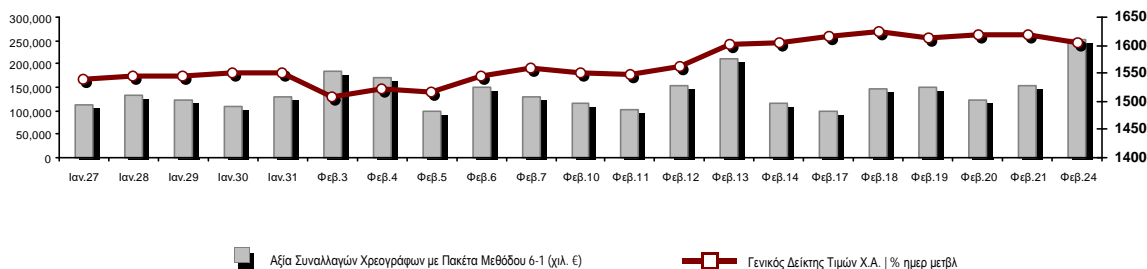
**Ενότητα 7: Αναλυτικά Στοιχεία Συναλλαγών Αγοράς Παραγώγων**

- Συμβόλαια Μελλοντικής Εκπλήρωσης σε Δείκτες
- Συμβόλαια Μελλοντικής Εκπλήρωσης σε Μετοχές
- Δικαιώματα Προαίρεσης σε Δείκτες
- Δικαιώματα Προαίρεσης σε Μετοχές
- Στοιχεία Συναλλαγών Προϊόντων Δανεισμού

**Παράρτημα Α: Κωδικοί και ονομασίες Κλάδων Οικονομικής Δραστηριότητας του Χρηματιστηρίου Αθηνών**

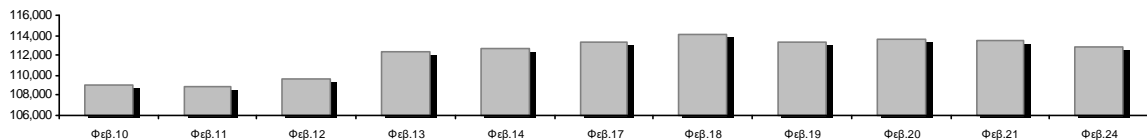
Οι Αγορές Χρεογράφων Παραγώγων Δανεισμού

Γενικός Δείκτης Τιμών και Αξία Συναλλαγών Μετοχών και Παραγώγων

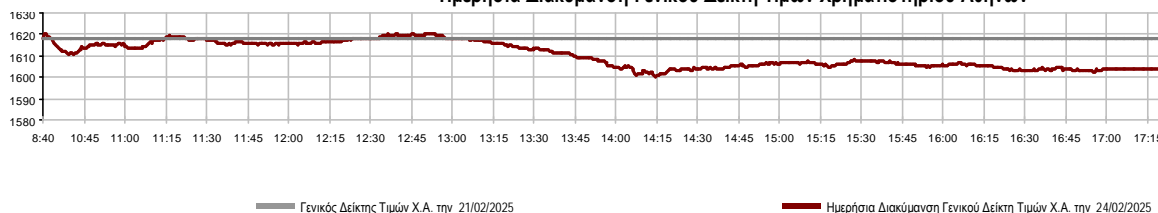


<b>Κεφαλαιοποίηση Χ.Α. (εκατ €)**:</b>	112,806.00		<b>Συνολικές Ανοικτές Θέσεις σε Παράγωγα</b>	392,259
Ημερήσια μεταβολή: εκατ. €   %	-682.21	-0.60%	Ανοικτές θέσεις σε ΣΜΕ επί Δεικτών   % ημερ μετβλ	6,684 -9.52%
Μέση ετήσια Κεφ/ποίηση: εκατ. €   % Μετβλ. Μέση προηγ. έτος	108,468.18	9.91%	Ανοικτές θέσεις σε ΣΜΕ επί μετοχών   % ημερ μετβλ	385,024 -0.93%
<b>Γενικός Δείκτης Τιμών Χ.Α.   % ημερ μετβλ</b>	1,603.96	-0.88%	Ανοικτές θέσεις σε Δικαιώματα επί Δεικτών   % ημερ μετβλ	334 -76.68%
<b>Κεφαλαιοποίηση Γενικού Δείκτη (εκατ. €)</b>	105,456.08		Ανοικτές θέσεις σε Δικαιώματα επί μετοχών   % ημερ μετβλ	217 -19.93%
Ημερήσια μεταβολή (εκατ. €)	-656.68			
<b>Αξία Συναλλαγών Χρεογράφων με Πακέτα Μεθόδου 6-1 (χιλ. €)</b>	253,857.48		<b>Πλήθος Συμβολαίων Παραγώγων:</b>	47,329
Ημερήσια μεταβολή: %	101,655.63	66.79%	Ημερήσια μεταβολή: τμχ   %	2,186 4.84%
Μέση Αξία Συν/γών ΥΙD: χιλ. €   % Μετβλ Μέση προηγ. έτος	141,259.88	2.82%	Μέσος Όγκος Συμβ. ΥΙD: % Μετβλ Μέσο προηγ. Έτος	32,747 -12.00%
<b>Αξία Συναλλαγών Πακέτων Μεθόδου 6-1 (χιλ. €)</b>	69,304.72		<b>Πλήθος Πράξεων Παραγώγων:</b>	2,713
<b>Αξία Συναλλαγών Πακέτων Μεθόδου 6-2 &amp; 6-3 (χιλ. €)</b>	0.00		Ημερήσια μεταβολή: πλήθος   %	678 33.32%
<b>Αξία Συναλλαγών Ομολόγων (χιλ.€)</b>	1,065.20		Μέσο Πλήθος Πράξεων ΥΙD: % Μετβλ Μέσο προηγ. Έτος	1,853 1.67%
<b>Όγκος Συναλλαγών Χρεογράφων με Πακέτα Μεθόδου 6-1 (χιλ. Τμχ)</b>	49,075.92		<b>Συνολικές Ανοικτές Θέσεις σε Δανεισμό</b>	376,586
Ημερήσια μεταβολή: χιλ. τμχ   %	17,162.60	53.78%	Ημερήσια μεταβολή: τμχ   %	-1,877 -0.50%
Μέσος Όγκος Συν/γών ΥΙD: % Μετβλ Μέσο προηγ. Έτος	33,812.94	16.22%	<b>Πλήθος Συναλλαγών Δανεισμού (Πολυμερής/Διμερής)</b>	32,900
<b>Όγκος Συναλλαγών Πακέτων Μεθόδου 6-1 (χιλ. Τεμάχια)</b>	12,791.04		Ημερήσια μεταβολή: τμχ   %	28,177
<b>Όγκος Συναλλαγών Πακέτων Μεθόδου 6-2 &amp; 6-3 (χιλ. Τεμάχια)</b>	0.00		<b>Πλήθος Πολυμερών Συναλλαγών</b>	12,400
<b>Όγκος Συναλλαγών Ομολόγων</b>	1,062,000		<b>Πλήθος Διμερών Συναλλαγών</b>	20,500
<b>Πλήθος Πράξεων Χρεογράφων με Πακέτα Μεθόδου 6-1</b>	54,952		<b>Πλήθος Πράξεων Δανεισμού:</b>	13
Ημερήσια μεταβολή: πλήθος   %	15,531	39.40%	Ημερήσια μεταβολή: %	10
Μέσο Πλήθος Πράξεων ΥΙD: % Μετβλ Μέσο προηγ. Έτος	38,159	5.35%	<b>Πλήθος Πράξεων Πολυμερών Συναλλαγών</b>	9
<b>Πλήθος πακέτων Μεθόδου 6-1</b>	29		<b>Πλήθος Πράξεων Διμερών Συναλλαγών</b>	4
<b>Πλήθος πακέτων Μεθόδου 6-2 &amp; 6-3</b>	0			
<b>Πλήθος συναλλαγών Ομολόγων</b>	194			

Κεφαλαιοποίηση Χ.Α. (εκατ €)\*\*



Ημερήσια Διακύμανση Γενικού Δείκτη Τιμών Χρηματιστηρίου Αθηνών



**Χρηματιστηριακοί Δείκτες**

Όνομασία Δείκτη	24/02/2025	21/02/2025	Δ μον.	Δ %	Κατώτερη	Ανώτερη	Κατ.έτους	Ανωτ.έτους	Ετησ. μεταβ.
Γενικός Δείκτης Τιμών Χ.Α.	1,603.96	1,618.16	-14.20	-0.88%	1,599.84	1,620.27	1,469.67	1,629.80	9.14% #
Δείκτης Συνολικής Απόδοσης Γενικού Δείκτη Χ.Α.	3,034.99	3,061.86	-26.87	-0.88%	3,027.19	3,065.85	2,779.44	3,083.89	9.19% #
Δείκτης ATHEX ESG	1,848.70	1,866.60	-17.90	-0.96%	1,842.64	1,869.38	1,678.09	1,878.29	10.17% #
Δείκτης Τιμών Εναλλακτικής Αγοράς Χ.Α.	14,875.19	15,104.35	-229.16	-1.52%	14,837.10	15,104.35	14,772.17	15,518.17	-1.47% α
FTSE/Χ.Α. Large Cap	3,926.46	3,967.52	-41.06	-1.03%	3,912.97	3,970.29	3,570.47	3,986.18	9.97% #
FTSE/Χ.Α. Mid Cap	2,517.35	2,540.07	-22.72	-0.89%	2,511.00	2,546.21	2,334.00	2,566.45	7.86% #
FTSE/Χ.Α. Υψηλής Μερισματικής Απόδοσης	4,284.55	4,330.68	-46.13	-1.07%	4,276.79	4,336.42	4,015.60	4,356.34	6.56% #
FTSE/Χ.Α. Δείκτης Αγοράς	938.02	947.10	-9.08	-0.96%	935.02	948.47	851.11	951.93	10.20% #
FTSE/Χ.Α. Τράπεζες	1,457.07	1,483.36	-26.29	-1.77%	1,448.96	1,483.36	1,284.74	1,491.35	13.30% #
FTSE/ATHEX ΤΕΧΝΟΛΟΓΙΑ & ΤΗΛΕΠΙΚΟΙΝΩΝΙΕΣ	5,749.56	5,817.95	-68.39	-1.18%	5,727.59	5,817.95	5,575.63	5,895.21	1.41% #
FTSE/ATHEX ΧΡΗΜΑΤΟΟΙΚΟΝΟΜΙΚΕΣ ΥΠΗΡΕΣΙΕΣ	6,832.44	6,954.05	-121.61	-1.75%	6,794.29	6,954.05	6,028.62	6,991.45	13.22% #
FTSE/ATHEX ΑΚΙΝΗΤΗΣ ΠΕΡΙΟΥΣΙΑΣ	4,839.97	4,905.25	-65.28	-1.33%	4,831.97	4,916.49	4,698.27	4,957.63	-0.81% α
FTSE/ATHEX ΚΑΤΑΝΑΛΩΤΙΚΑ ΠΡΟΪΟΝΤΑ	5,404.50	5,498.62	-94.12	-1.71%	5,400.79	5,513.64	5,022.85	5,534.83	7.33% #
FTSE/ATHEX ΒΑΣΙΚΑ ΑΓΑΘΑ	7,686.53	7,699.62	-13.09	-0.17%	7,686.53	7,808.90	6,653.46	7,808.90	14.91% #
FTSE/ATHEX ΒΙΟΜΗΧΑΝΙΕΣ	7,478.45	7,500.28	-21.83	-0.29%	7,431.77	7,509.58	7,101.20	7,687.81	4.48% #
FTSE/ATHEX ΠΡΩΤΕΣ ΎΛΕΣ	5,377.84	5,446.45	-68.61	-1.26%	5,333.07	5,449.22	5,017.37	5,532.80	7.18% #
FTSE/ATHEX ΕΝΕΡΓΕΙΑ & ΥΠΗΡΕΣΙΕΣ ΚΟΙΝΗΣ ΩΦ	5,324.10	5,384.42	-60.32	-1.12%	5,290.96	5,415.60	4,962.99	5,466.43	6.93% #
Δείκτης Όλων των Μετοχών Χ.Α.	369.67	371.92	-2.25	-0.60%	369.67	369.67	342.37	373.84	8.90% #
Ελληνικός Δείκτης Mid & Small Cap	2,256.73	2,276.32	-19.59	-0.86%	2,250.74	2,279.70	2,116.80	2,295.64	6.61% #
FTSE/Χ.Α. Large Cap Συνολικής Απόδοσης	6,760.31	6,831.00	-70.69	-1.03%			6,199.42	6,840.38	10.01% #
FTSE/Χ.Α. Mid Cap Συνολικής Απόδοσης	3,450.34	3,481.48	-31.14	-0.89%			3,256.98	3,506.15	7.90% #
MSCI GREECE REBASED	6,143.84	6,249.33	-105.49	-1.69%	6,121.26	6,250.45	5,552.65	6,271.33	10.47% #
Ελληνικός Δείκτης Εταιρικών Ομολόγων	139.93	139.78	0.15	0.10%			138.48	139.93	0.62% #
Ελληνικός Δείκτης Τιμών Εταιρικών Ομολόγων	94.00	93.91	0.09	0.10%			93.38	94.00	0.08% #

Σημείωση 1: Το κλείσιμο των Δεικτών FTSE/Μed 100, Ελληνικός Δείκτης Εταιρικών Ομολόγων και, Ελληνικός Δείκτης Τιμών Εταιρικών Ομολόγων αφορούν την συνεδρίαση της 20/02/2025.

Σημείωση 2: Ο Ελληνικός Δείκτης Mid & Small Cap είναι Customized δείκτης υπολογιζόμενος από το Χρηματιστήριο Αθηνών.

**Αναλυτικά Στοιχεία Συναλλαγών Αγοράς Χρεογράφων**

	Όλα τα Χρεόγραφα	Κύρια Αγορά	Επιτήρηση	Διαπραγματεύσιμα Αμοιβαία Κεφάλαια
<b>Σύνολα</b>	124	119	4	1
Ανοδικές / Καθοδικές / Σταθερές:	16 / 91 / 17	15 / 90 / 14	1 / 0 / 3	0 / 1 / 0
<b>Κεφαλαιοποίηση Χ.Α. (εκατ €) **</b>	112,806.00	112,750.85	55.15	
Μέση Ημερήσια Αξία Συν/γών (χιλ. €)	141,259.88	141,089.99	22.80	242.85
<b>Αξία Συναλλαγών</b>	253,857.48	253,362.75	64.29	430.44
Κύριος Πίνακας:	184,552.76	184,058.03	64.29	430.44
Προσυμφωνημένων Συναλλαγών 6_1_2_3:	69,304.72	69,304.72	0.00	0.00
Πίνακας Εκποιήσεων:	0.00	0.00	0.00	0.00
Πίνακας Ειδικών Όρων:	0.00	0.00	0.00	0.00
Μέσος Ημερήσιος Όγκος Συναλλαγών	33,812,936	33,735,516	93,799	6,385
<b>Όγκος Συναλλαγών</b>	49,075,915	48,814,240	250,707	10,968
Κύριος Πίνακας:	36,284,872	36,023,197	250,707	10,968
Προσυμφωνημένων Συναλλαγών 6_1_2_3:	12,791,043	12,791,043	0	0
Πίνακας Εκποιήσεων:	0	0	0	0
Πίνακας Ειδικών Όρων:	0	0	0	0
Μέσο Ημερήσιο Πλήθος Πράξεων	38,159	38,015	47	99
<b>Αριθμός Πράξεων</b>	54,952	54,700	69	183
Κύριος Πίνακας:	54,923	54,671	69	183
Προσυμφωνημένων Συναλλαγών 6_1_2_3:	29	29	0	0
Πίνακας Εκποιήσεων:	0	0	0	0
Πίνακας Ειδικών Όρων:	0	0	0	0

**Στοιχεία Συναλλαγών Κλάδων Χρηματιστηρίου Αθηνών & Χρηματοοικονομικών Προϊόντων (Δ.Α.Κ.)**

Κωδικός	Κλάδοι	Ανοδικές / Καθοδικές / Σταθερές	Αριθμός Πράξεων	Όγκος Συναλλαγών	Αξία Συναλλαγών	% στη Συνολική Αξία
12000	- Χρηματοοικονομικά Προϊόντα	0 / 1 / 0	183	10,968	430,438.27	0.17%
3510	- Ακίνητη Περιουσία	4 / 6 / 2	1,752	6,497,092	43,016,210.22	16.95%
3030	- Ασφάλειες	0 / 1 / 0	49	7,557	36,165.07	0.01%
5020	- Βιομηχανικά Προϊόντα & Υπηρεσίες	2 / 13 / 3	4,914	1,796,949	11,842,450.06	4.66%
4040	- Εμπόριο	1 / 6 / 0	1,383	206,519	3,978,282.69	1.57%
6010	- Ενέργεια	0 / 4 / 0	2,121	393,980	4,559,633.66	1.80%
4020	- Καταναλωτικά Προϊόντα & Υπηρεσίες	0 / 5 / 1	347	78,669	240,042.49	0.09%
5010	- Κατασκευές & Υλικά Κατασκευών	3 / 9 / 2	4,838	1,288,557	10,983,769.54	4.33%
4030	- Μέσα Ενημέρωσης	0 / 3 / 0	392	179,862	652,981.97	0.26%
4520	- Προσωπική Φροντίδα, Φάρμακα & Παντοπωλεία	0 / 2 / 0	358	46,773	543,474.34	0.21%
5510	- Πρώτες Ύλες	1 / 8 / 4	1,185	387,837	1,405,641.78	0.55%
4050	- Ταξίδια και Αναψυχή	0 / 4 / 0	2,926	1,352,379	11,287,047.96	4.45%
1010	- Τεχνολογία	0 / 9 / 0	1,314	421,113	1,596,942.53	0.63%
1510	- Τηλεπικοινωνίες	0 / 1 / 0	1,068	226,951	3,381,492.18	1.33%
3010	- Τράπεζες	2 / 6 / 0	23,656	34,004,719	126,647,644.82	49.89%
4510	- Τρόφιμα, Ποτά & Καπνοβιομηχανίες	1 / 5 / 1	465	55,047	1,242,416.98	0.49%
2010	- Υγεία	0 / 3 / 0	256	242,759	208,184.36	0.08%
6510	- Υπηρεσίες Κοινής Ωφέλειας	2 / 3 / 1	7,296	1,795,436	31,392,291.09	12.37%
3020	- Χρηματοοικονομικές Υπηρεσίες	0 / 2 / 3	449	82,748	412,369.63	0.16%

**Οι 10 Μετοχές με τη μεγαλύτερη Άνοδο & Πτώση**

**Κύρια Αγορά**

Μετοχές με τη μεγαλύτερη Θετική μεταβολή τιμής	Τιμή κλεισ.	Μεταβ.	Μετοχές με τη μεγαλύτερη Αρνητική μεταβολή τιμής	Τιμή κλεισ.	Μεταβ.
ΔΙΕΘΝΗΣ ΑΕΡΟΛΙΜΕΝΑΣ ΑΘΗΝΩΝ(ΚΟ)	8.98	8.04% #	ΧΑΪΔΕΜΕΝΟΣ (ΚΟ)	0.75	-6.25% α
COCA-COLA HBC AG (ΚΟ)	40	2.04% #	ΒΙΟΚΑΡΠΕΤ (ΚΟ)	1.845	-4.16% α
BANK OF CYPRUS (ΚΟ)	5.4	1.12% #	ΕΘΝΙΚΗ ΤΡΑΠΕΖΑ (ΚΟ)	8.39	-2.98% α
ΤΡΑΠΕΖΑ ΟΡΤΙΜΑ BANK (ΚΟ)	14.12	0.57% #	INTRACOM HOLDINGS (ΚΟ)	3.14	-2.79% α
DIMAND (ΚΟ)	8.27	0.36% #	ΑΚΤΟΡ Α.Ε. ΣΥΜ/ΧΩΝ (ΚΟ)	5.3	-2.75% α
ΑΔΜΗΕ ΣΥΜΜΕΤΟΧΩΝ Α.Ε. (ΚΟ)	2.825	0.36% #	LAMDA DEVELOPMENT(ΚΟ)	6.8	-2.72% α
ΕΥΔΑΠ (ΚΟ)	6.08	0.33% #	ΡΕΒΟΪΛ (ΚΟ)	1.71	-2.56% α
ALPHA REAL ESTATE (ΚΟ)	7.3	0.27% #	ΔΕΗ (ΚΟ)	12.99	-2.55% α
ΑΒΑΞ Α.Ε. (ΚΟ)	2.255	0.22% #	ΑΕΡΟΠΟΡΙΑ ΑΙΓΑΙΟΥ (ΚΟ)	11.12	-2.46% α
ΕΛΛΑΚΤΩΡ (ΚΟ)	2.27	0.22% #	ΙΑΤΡΙΚΟ ΑΘΗΝΩΝ (ΚΟ)	2	-2.44% α

Μετοχές με τη μεγαλύτερη Αξία Συναλλαγών	Αξία (χιλ. €)	Μεταβ.	Μετοχές με το μεγαλύτερο Όγκο Συναλλαγών	Όγκος	Μεταβ.
ΠΕΙΡΑΙΩΣ FINANCIAL HOLD (ΚΟ)	42,927.20	-1.62% α	EUROBANK HOLDINGS (ΚΟ)	10,722,991	-0.40% α
LAMDA DEVELOPMENT(ΚΟ)	42,564.34	-2.72% α	ΠΕΙΡΑΙΩΣ FINANCIAL HOLD (ΚΟ)	9,044,530	-1.62% α
ΕΘΝΙΚΗ ΤΡΑΠΕΖΑ (ΚΟ)	34,771.47	-2.98% α	ALPHA ΥΠΗΡΕΣΙΩΝ ΣΥΜΜ (ΚΟ)	8,216,879	-2.35% α
EUROBANK HOLDINGS (ΚΟ)	26,582.11	-0.40% α	LAMDA DEVELOPMENT(ΚΟ)	6,255,644	-2.72% α
ALPHA ΥΠΗΡΕΣΙΩΝ ΣΥΜΜ (ΚΟ)	15,248.37	-2.35% α	ΕΘΝΙΚΗ ΤΡΑΠΕΖΑ (ΚΟ)	4,098,992	-2.98% α
ΜΕΤΛΕΝ ENERGY & METALS (ΚΟ)	15,083.80	-0.54% α	ΔΙΕΘΝΗΣ ΑΕΡΟΛΙΜΕΝΑΣ ΑΘΗΝΩΝ(ΚΟ)	1,017,215	8.04% #
ΟΠΑΠ (ΚΟ)	9,214.28	-1.58% α	BANK OF CYPRUS (ΚΟ)	955,321	1.12% #
ΔΙΕΘΝΗΣ ΑΕΡΟΛΙΜΕΝΑΣ ΑΘΗΝΩΝ(ΚΟ)	8,955.68	8.04% #	ΑΤΤΙΚΑ BANK Α.Τ.Ε. (ΚΟ)	871,081	-0.86% α
ΔΕΗ (ΚΟ)	7,858.35	-2.55% α	ΙΝΤΡΑΛΟΤ (ΚΟ)	677,098	-0.19% α
ΤΕΡΝΑ ΕΝΕΡΓΕΙΑΚΗ (ΚΟ)	7,123.29	0.00% -	ΔΕΗ (ΚΟ)	600,856	-2.55% α

Σημείωση: Απεικονίζονται οι Μετοχές που δεν ανήκουν στην Κατηγορία Επιτήρησης και πραγματοποιήσαν κατά τη διάρκεια της συνεδρίασης Αξία Συναλλαγών μεγαλύτερη από 10,000 Ευρώ.

**Αναλυτικά Στοιχεία Συναλλαγών Αγοράς Παραγώγων**

	Αριθμός Πράξεων	Όγκος	Ανοικτές θέσεις
<b>Σ.Μ.Ε. σε Δείκτες</b>	247	1,011	6,684
FTSE/X.A. Τράπεζες	0	0	1,587
FTSE/X.A. Large Cap	247	1,011	5,097
MSCI GREECE REBASED	0	0	0
<b>Σ.Μ.Ε. σε Μετοχές</b>	2,454	46,292	385,024
ΑΔΜΗΕ ΣΥΜΜΕΤΟΧΩΝ Α.Ε. (ΚΟ)	40	367	19,528
ΑΕΡΟΠΟΡΙΑ ΑΙΓΑΙΟΥ (ΚΟ)	66	167	3,986
ΑΚΤΟΡ Α.Ε. ΣΥΜ/ΧΩΝ (ΚΟ)	45	149	13,901
ΑΛΡΗΑ ΥΠΗΡΕΣΙΩΝ ΣΥΜΜ (ΚΟ)	315	19,973	149,900
ΔΙΕΘΝΗΣ ΑΕΡΟΛΙΜΕΝΑΣ ΑΘΗΝΩΝ(ΚΟ)	51	175	323
ΑΥΤΟHELLAS (ΚΟ)	0	0	134
ΑΒΑΞ Α.Ε. (ΚΟ)	132	242	1,048
BANK OF CYPRUS (ΚΟ)	5	15	48
COCA-COLA HBC AG (ΚΟ)	9	15	107
CENERGY HOLDINGS (ΚΑ)	47	194	6,876
ΕΛΛΑΚΤΩΡ (ΚΟ)	2	7	2,150
ΕΛΒΑΛΧΑΛΚΟΡ (ΚΟ)	52	490	8,714
EUROBANK HOLDINGS (ΚΟ)	98	5,009	16,844
ΕΥΔΑΠ (ΚΟ)	0	0	4,280
FOURLIS ΣΥΜΜΕΤΟΧΩΝ (ΚΟ)	10	31	849
ΓΕΚ ΤΕΡΝΑ (ΚΟ)	19	134	11,533
ΕΛΛΗΝ. ΧΡΗΜΑΤΙΣΤΗΡΙΑ-Χ.Α. (ΚΟ)	43	189	2,892
HELLENIQ ENERGY (ΚΟ)	52	403	4,975
INTRACOM HOLDINGS (ΚΟ)	85	377	12,768
JUMBO (ΚΟ)	0	0	423
LAMDA DEVELOPMENT(ΚΟ)	58	247	7,717
METLEN ENERGY & METALS (ΚΟ)	179	661	6,937
MIG (ΚΟ)	2	2	234
ΜΟΤΟΡ ΟΪΛ (ΚΟ)	50	207	6,684
ΕΘΝΙΚΗ ΤΡΑΠΕΖΑ (ΚΟ)	263	2,328	18,093
ΟΠΑΠ (ΚΟ)	9	57	1,095
ΤΡΑΠΕΖΑ ΟΡΤΙΜΑ BANK (ΚΟ)	0	0	82
ΟΤΕ (ΚΟ)	26	144	3,915
ΟΛΠ (ΚΟ)	1	2	135
ΠΕΙΡΑΙΩΣ FINANCIAL HOLD (ΚΟ)	525	13,462	49,169
ΔΕΗ (ΚΟ)	196	1,015	22,917
QUEST ΣΥΜΜΕΤΟΧΩΝ (ΚΟ)	1	5	162
ΤΕΡΝΑ ΕΝΕΡΓΕΙΑΚΗ (ΚΟ)	0	0	25
TITAN CEMENT (ΚΑ)	26	69	707
VIOTALCO SA/NV (ΚΑ)	47	156	5,873
<b>Δικαιώματα σε Δείκτες</b>	9	9	334
FTSE/X.A. Large Cap	9	9	334
<b>Δικαιώματα σε Μετοχές</b>	3	17	217
ΑΛΡΗΑ ΥΠΗΡΕΣΙΩΝ ΣΥΜΜ (ΚΟ)	0	0	0
ΕΘΝΙΚΗ ΤΡΑΠΕΖΑ (ΚΟ)	1	2	2
ΟΠΑΠ (ΚΟ)	0	0	5
ΟΤΕ (ΚΟ)	0	0	0
ΠΕΙΡΑΙΩΣ FINANCIAL HOLD (ΚΟ)	0	0	50
ΔΕΗ (ΚΟ)	2	15	160
<b>Συνολική Δραστηριότητα</b>	2,713	47,329	392,259











**Σημειώσεις Χρεογράφων**

Κωδικός	Κείμενο σημείωσης
( )	- Προσαρμοσμένα Μέρισματα λόγω διανομής Δωρεάν μετοχών.
*	- Τελευταία προσαρμοσμένη τιμή κλεισίματος.
[1]	- Καθαρά μερίσματα.
[2]	- Στη στήλη "Ημερ. Αποκοπής τελευταίου δικαιώματος" αναφέρεται η Ημερομηνία εισαγωγής για Νέες Εταιρείες.
[3]	- Η Χρηματιστηριακή αξία αναφέρεται στο σύνολο των μετοχών
[4]	- Η κωδικοποίηση των Κλάδων Οικονομικής Δραστηριότητας του Χ.Α. παρουσιάζονται στο Παράρτημα Α
[5]	- Η Χρηματιστηριακή Αξία αναφέρεται στο σύνολο των κατηγοριών μετοχών (εφόσον έχουν εισαχθεί περισσότερες της μιας κατηγορίες) και δεν αναφέρεται σε επιμέρους κατηγορίες μετοχών μιας εταιρείας.
[6]	- P/E μεγαλύτερο του 100
[7]	- Τελευταία εικόνα του Βιβλίου Εντολών πριν το τέλος της συνεδρίασης
[8]	- Στην Αξία Συναλλαγών των Μετοχών περιλαμβάνονται όλοι οι τύποι Πακέτων
4750	- Μεταφορά στην Κατηγορία Επιτήρησης από 8/4/2011.
5093	- Μεταφορά στην Κατηγορία Επιτήρησης από 8/4/2015.
5141	- Μεταφορά στην Κατηγορία Επιτήρησης από 10/05/2017.
5160	- Μεταφορά στην Κατηγορία Επιτήρησης από 15/04/2016.
5165	- Μεταφορά στην Κατηγορία Επιτήρησης από 15/02/2018.
5193	- Μεταφορά στην κατηγορία Επιτήρησης από 25/10/2018.
5197	- Μεταφορά στην κατηγορία Επιτήρησης από 07/11/2018.
5232	- Μεταφορά στην Κατηγορία Επιτήρησης από 08/04/2011.
5248	- Μεταφορά στην κατηγορία Επιτήρησης από 06/09/2011.
5253	- Μεταφορά στην Επιτήρηση από 14/5/2021.
5275	- Μεταφορά στη Κατηγορία Επιτήρησης από 09/07/2020.

**Στοιχεία Συναλλαγών Πακέτων**

Χρεόγραφο	Όγκος πακέτου	Τιμή πακέτου	Αξία πακέτου	Ώρα έγκρισης	Σημείωση
ΟΠΑΠ (ΚΟ)	22,930	17.18	393,937.40	10:30:43	20
ΠΕΙΡΑΙΩΣ FINANCIAL HOLD (ΚΟ)	601,684	4.75	2,857,999.00	10:43:40	20
ΟΠΑΠ (ΚΟ)	177,920	17.00	3,024,640.00	10:56:20	20
CENERGY HOLDINGS (ΚΑ)	43,818	9.45	414,080.10	11:00:34	20
EUROBANK HOLDINGS (ΚΟ)	283,762	2.48	704,864.81	11:24:59	20
BANK OF CYPRUS (ΚΟ)	43,875	5.45	239,118.75	11:33:12	20
ALPHA ΥΠΗΡΕΣΙΩΝ ΣΥΜΜ (ΚΟ)	209,558	1.87	391,454.34	11:48:10	20
ΓΕΚ ΤΕΡΝΑ (ΚΟ)	23,868	18.80	448,718.40	12:20:19	20
LAMDA DEVELOPMENT(ΚΟ)	4,000,000	6.80	27,200,000.00	12:36:58	20
ΠΕΙΡΑΙΩΣ FINANCIAL HOLD (ΚΟ)	240,000	4.79	1,150,680.00	12:47:46	20
ΤΡΑΠΕΖΑ ΟΡΤΙΜΑ BANK (ΚΟ)	18,124	13.92	252,286.08	12:56:51	20
ΤΡΑΠΕΖΑ ΟΡΤΙΜΑ BANK (ΚΟ)	10,000	13.97	139,700.00	13:00:32	20
EUROBANK HOLDINGS (ΚΟ)	1,532,101	2.49	3,808,803.09	13:02:08	20
ΕΘΝΙΚΗ ΤΡΑΠΕΖΑ (ΚΟ)	557,354	8.61	4,799,932.65	13:03:07	20
EUROBANK HOLDINGS (ΚΟ)	290,991	2.49	723,549.12	13:08:01	20
BANK OF CYPRUS (ΚΟ)	100,000	5.44	544,000.00	13:11:45	20
EUROBANK HOLDINGS (ΚΟ)	531,009	2.49	1,320,353.88	13:12:45	20
EUROBANK HOLDINGS (ΚΟ)	750,000	2.47	1,853,250.00	14:17:40	20
ΠΕΙΡΑΙΩΣ FINANCIAL HOLD (ΚΟ)	180,000	4.72	848,700.00	14:48:12	20
METLEN ENERGY & METALS (ΚΟ)	25,000	36.60	915,000.00	14:49:40	20
METLEN ENERGY & METALS (ΚΟ)	25,000	36.60	915,000.00	14:56:21	20
METLEN ENERGY & METALS (ΚΟ)	10,000	36.60	366,000.00	15:09:39	20
EUROBANK HOLDINGS (ΚΟ)	250,000	2.48	620,000.00	16:03:07	20
EUROBANK HOLDINGS (ΚΟ)	250,000	2.48	619,250.00	16:29:09	20
BANK OF CYPRUS (ΚΟ)	50,000	5.40	270,000.00	16:35:02	20
LAMDA DEVELOPMENT(ΚΟ)	1,250,000	6.80	8,500,000.00	16:40:09	20
EUROBANK HOLDINGS (ΚΟ)	564,049	2.48	1,397,149.37	16:40:39	20
LAMDA DEVELOPMENT(ΚΟ)	500,000	6.80	3,400,000.00	16:41:51	20
ΠΕΙΡΑΙΩΣ FINANCIAL HOLD (ΚΟ)	250,000	4.75	1,186,250.00	16:54:27	20

**Σημειώσεις πακέτων**

- 9 - Μέθοδος 6-1 / Ειδική Χρέωση
- 10 - Μέθοδος 6-1 / Ειδική Χρέωση, Αυθημερόν Διακανονισμός
- 14 - Μέθοδος 6-3 / Πακέτο Αποκατάστασης, Ατελής αγορά και Πώληση
- 18 - Μέθοδος 6-2 / SPOT 1
- 19 - Μέθοδος 6-2 / SPOT 2
- 20 - Μέθοδος 6-1 και Μέθοδος 6-1 Αυθημερόν Διακανονισμός
- 21 - Άλλη Προσυμφωνημένη

## Στοιχεία Συναλλαγών Δικαιωμάτων

Ημερ. αποκοπής	Έναρξη εξάσκησης	Λήξη εξάσκησης	Λήξη διαπραγμάτευσης	Δικαιώματα	Κατωτ Τιμή	Ανωτ Τιμή	Τιμή κλεισ.	Τελευταία ζήτηση	Τελευταία προσφορά	Όγκος	Πράξεις	Αξία Συναλλαγών
----------------	------------------	----------------	----------------------	------------	------------	-----------	-------------	------------------	--------------------	-------	---------	-----------------

Δεν υπάρχουν Συναλλαγές Δικαιωμάτων.

## Στοιχεία Συναλλαγών Εκποιήσεων

Χρεόγραφα	Τύπος Χρεογράφου	Όγκος Συναλλαγών	Αριθμός Πράξεων	Αξία Συναλλαγών	Σημείωση
-----------	------------------	------------------	-----------------	-----------------	----------

Δεν πραγματοποιήθηκαν Εκποιήσεις Μετοχών.

## Σημειώσεις Εκποιήσεων

- 1 - Δημόσιος Ανοικτός Πλειστηριασμός
- 2 - Εκποίηση Ενσώματων Ονομαστικών Μετοχών
- 3 - Εκποίηση Αδιάθετων Κλασματικών Υπολοίπων



## Στοιχεία Ενεργητικού Διαπραγματεύσιμων Αμοιβαίων Κεφαλαίων (Δ.Α.Κ.)

	Ημερομηνία συναλλαγών	Δημιουργία / Εξαγορά	Αριθ. Μερ. (T-1)	Νέα Μερ. (T-1)	Εξαγορασθ. Μερ. (T-1)	Μερίδια (T) [1]	Αξία Ενεργητικού [2]	Καθαρή Τιμή	Μέρισμα /Μερίδιο	Ημερ. Αποκοπής
ALPHA ETF FTSE Athex Large Cap	24/02/2025	5,000	971,502	---	---	971,502	38,482,250.00	39.6111	1.35	01/07/2024

## Σημειώσεις Δ.Α.Κ.

[1] - Αριθμ. μεριδίων (T) = Αριθμ. μεριδίων (T-1) + Νεοεκδοθέντα μερίδια (T-1) - Εξαγορασθέντα μερίδια (T-1)

[2] - Περιλαμβάνονται και τα μερίδια που δημιουργήθηκαν / εξαγοράσθηκαν την ημέρα T-1.

Περιγραφή	Στοιχεία
Όνομασία Δ.Α.Κ.	ALPHA ETF FTSE Athex Large Cap
Σύμβολο Δ.Α.Κ. (GR)	ΑΔΑΚ
Σύμβολο Δ.Α.Κ. (EN)	AETF
ISIN Δ.Α.Κ.	GRF000153004
Κατηγορία Διαπραγμάτευσης	Διαπραγματεύσιμα Αμοιβαία Κεφάλαια (Δ.Α.Κ.)
Τύπος Δ.Α.Κ.	Μετοχών
Τρόπος διαχείρισης	Παθητικός
Επενδυτική Στρατηγική	Σκοπός της επενδυτικής πολιτικής του Αμοιβαίου Κεφαλαίου είναι η αναπαραγωγή της αποδόσεως του Δείκτη FTSE/X.A. Large Cap του Χρηματιστηρίου Αθηνών σε όρους Ευρώ, ακολουθώντας πλήρως και πανομοιότυπως τη σύνθεση του υποκείμενου Δείκτη.
Εκδότης	ΑΛΦΑ ASSET MANAGEMENT Α.Ε.Δ.Α.Κ.
Εταιρεία Διαχείρισης	ΑΛΦΑ ASSET MANAGEMENT Α.Ε.Δ.Α.Κ.
Ειδικοί Διαπραγματευτές	ΑΛΦΑ FINANCE Α.Χ.Ε.Π.Ε.Υ. , ΕΘΝΙΚΗ ΧΡΗΜΑΤΙΣΤΗΡΙΑΚΗ Α.Χ.Ε.Π.Ε.Υ.
Θεματοφύλακας	ΑΛΦΑ ΤΡΑΠΕΖΑ Α.Ε.
Σύμβολο Δείκτη (GR)	FTSE
Σύμβολο Δείκτη (EN)	FTSE
Όνομασία Δείκτη	FTSE/X.A. Large Cap
ISIN Δείκτη	GRI99201A006
Κλάσμα Δείκτη [1]	1/100
Αρχική Τιμή Μεριδίου	21.76
Συνολικός Αριθμός Μεριδίων [2]	971,502
Ημερομηνία πρώτης Έκδοσης	14/01/2008
Ημερομηνία έναρξης Διαπραγμάτευσης	24/01/2008
Νόμισμα Διαπραγμάτευσης	ΕΥΡΩ
Νόμισμα Ενεργητικού	ΕΥΡΩ
Αρχική Αξία Ενεργητικού [3]	3,000,000.00
Αριθμ. Μεριδίων για Δημιουργία-Εξαγορά [4]	5,000
Αμοιβή Διαχείρισης	0.375

**Σημειώσεις Δ.Α.Κ.**

[1] - Το κλάσμα της τιμής του δείκτη που αποτελεί η τιμή της πρώτης έκδοσης

[2] - Ο αριθμός μεριδίων που διαπραγματεύθηκαν στο Χρηματιστήριο την ημέρα T

[3] - Η αξία του ενεργητικού κατά την έκδοση

[4] - Ο αριθμός μεριδίων που απαιτείται κατά τη διαδικασία δημιουργίας εξαγοράς

## **Ανακοινώσεις**

Σύμφωνα με τον [Κανονισμό](#) του Χρηματιστηρίου Αθηνών, οι ανακοινώσεις των εκδοτριών είναι αναρτημένες στην επίσημη ιστοσελίδα του Ομίλου [www.athexgroup.gr](http://www.athexgroup.gr) και συγκεκριμένα στην ενότητα «Ενημέρωση – Ανακοινώσεις Εταιριών – [Ανακοινώσεις Εισηγμένων Εταιριών](#)».

Στο Ημερήσιο Δελτίο Τιμών (Η.Δ.Τ.) θα συνεχίσουν να δημοσιεύονται ανακοινώσεις των εκδοτριών σε εφαρμογή νόμων (όπως Ν 3461 / 2006 περί Δημοσίων Προτάσεων) ή εξειδικευμένων αποφάσεων της Επιτροπής Κεφαλαιαγοράς, πχ όπως

Απόφαση 4/278/12.8.2003 - Εταιρίες Επενδύσεων

Απόφαση 10Α/1038/30.10.2024 - Πρόσθετη πληροφόρηση για τη χρήση αντληθέντων κεφαλαίων

**ΓΝΩΣΤΟΠΟΙΗΣΕΙΣ ΕΤΑΙΡΙΩΝ**

From: ΤΕΡΝΑ ΕΝΕΡΓΕΙΑΚΗ Α.Β.Ε.Τ.Ε.  
Posted At: 24 February 2025 09:29  
Conversation: Ανακοίνωση άρθρου 24 του Ν. 3461/2006  
Posted To: DOLAnnouncements2  
Subject: Ανακοίνωση άρθρου 24 του Ν. 3461/2006

Επισυνάπτεται η  
ανακοίνωση.

[Ανακοίνωση](#)

**Ομολογιακά Δάνεια Επιχειρήσεων – Οργανωμένη Αγορά (Μη Μετατρέψιμα)**

Πλήθος Εισηγμένων Ομολογίων	Ονομαστική αξία	Τιμή έκδοσης	Σημερινό επιτόκιο	Ημερ. λήξης	Διάρκεια (έτη)	Σημείωση	Τοκομερίδιο		Μον. Διασπ.	Ομόλογα Επιχειρήσεων	Δεδ. Τόκος Αποδ./Λήξη		Κατωτ Τιμή	Ανωτ Τιμή	Τιμή κλειστ. Προηγ.	Κλείσιμο-ημ/νία	Όγκος	Αξία Συναλλαγών	Τελευταία εντολή		λαχ έτους	Μεγ έτους		
							Κοινό	Προτιμησιακό			Τιμή	Αγορ./ Πώλ.							Ημερομηνία					
100,000	1,000.00	1,000.00	2.80	25/01/2027	5	---	7	---	1	PREMIA A.E. (Μη μετατρέψιμο)	2.3333	3.9490	96.4057	97.3000	97.3000	98.2320	21/02/2025	19,000	18,406.14	96.5303	A	24/02/2025	96.2000	98.3000
320,000	1,000.00	1,000.00	3.40	21/07/2027	7	---	10	---	1	LAMDA DEVELOPMENT A.E. (Μη μετατρέψιμο)	3.4000	3.3180	98.9999	99.0006	98.9999	99.1770	21/02/2025	61,000	60,597.45	98.3100	A	24/02/2025	97.6000	99.5999
200,000	1,000.00	1,000.00	2.10	27/10/2027	7	---	9	---	1	Ο.Π.Α.Π. Α.Ε. (Μη μετατρέψιμο)	7.0000	2.9540	97.0000	97.3500	97.1750	97.0000	21/02/2025	14,000	13,702.50	97.3500	A	24/02/2025	96.0100	98.1005
200,000	1,000.00	1,000.00	1.90	23/03/2028	7	---	8	---	1	ΜΟΤΟΡ ΟΙΛ ΔΙΥΛΙΣΤΗΡΙΑ ΚΟΡΙΝΘΟΥ ΑΕ (Μη μετατρέψιμο)	8.2333	2.8830	96.5000	96.6000	96.5625	96.0810	21/02/2025	8,000	7,790.87	95.6500	A	24/02/2025	95.1501	96.6000
300,000	1,000.00	1,000.00	2.30	20/07/2028	7	---	8	---	1	ΠΡΟΝΤΕΑ ΑΕΕΑΠ (Μη μετατρέψιμο)	2.3639	3.6570	94.9001	95.0000	94.9001	95.0000	21/02/2025	36,000	34,263.62	94.9001	A	24/02/2025	94.0000	95.3000
150,000	1,000.00	1,000.00	2.65	22/10/2026	5	---	7	---	1	CRPL SHIPPING HOLDINGS PLC (Μη μετατρέψιμο)	9.3486	3.5770	98.0100	98.1000	98.0200	98.1000	21/02/2025	34,000	33,644.65	98.0100	A	24/02/2025	97.3000	98.4900
250,000	1,000.00	1,000.00	2.45	16/11/2028	7	---	7	---	1	ΕΒΑΛΧΑΛΚΟΡ Α.Ε. (Μη μετατρέψιμο)	6.8056	3.5120	95.4500	95.7000	95.5000	95.7500	21/02/2025	57,000	54,832.95	95.5000	A	24/02/2025	94.5100	97.5000
120,000	1,000.00	1,000.00	2.65	06/12/2028	7	---	7	---	1	ΝΟΒΑΛ ΠΡΟΠΕΡΤΥ ΑΕΕΑΠ (Μη μετατρέψιμο)	6.0361	3.5280	95.5000	96.0000	96.0000	96.0000	21/02/2025	32,000	30,834.52	96.0000	A	24/02/2025	94.2301	97.0000
500,000	1,000.00	1,000.00	2.75	03/07/2027	7	---	10	---	1	ΓΕΚ ΤΕΡΝΑ Α.Ε. (Μη μετατρέψιμο)	4.1250	3.2070	98.0000	98.2400	98.0656	98.0000	21/02/2025	43,000	42,345.59	98.0001	A	24/02/2025	96.5000	98.3894
100,000	1,000.00	1,000.00	2.95	11/02/2027	5	---	7	---	1	SAFE BULKERS PARTICIPATIONS PLC (Μη μετατρέψιμο)	1.2292	3.5890	98.2000	98.2500	98.2054	98.1900	21/02/2025	26,000	25,565.36	98.2100	A	24/02/2025	97.0001	99.9999
150,000	1,000.00	1,000.00	2.60	22/10/2026	7	---	11	---	1	ΤΕΡΝΑ ΕΝΕΡΓΕΙΑΚΗ Μ.Α.Ε.Χ. (Μη μετατρέψιμο)	9.1722	3.2580	---	---	---	98.2200	21/02/2025	---	---	98.2200	A	24/02/2025	97.6272	99.1700
500,000	1,000.00	1,000.00	4.00	10/07/2030	7	---	4	---	1	METLEN ENERGY & METALS A.E. (Μη μετατρέψιμο)	5.2222	3.4580	101.3300	101.4801	101.4389	101.4070	21/02/2025	195,000	198,824.13	101.4000	A	24/02/2025	100.4600	101.8000
99,697	1,000.00	1,000.00	5.50	15/12/2028	5	---	3	---	1	IDEAL HOLDINGS A.E. (Μη μετατρέψιμο)	11.0000	4.1280	103.6500	103.6500	103.6500	103.6200	21/02/2025	1,000	1,047.50	103.6000	A	24/02/2025	102.9732	104.1500
200,000	1,000.00	1,000.00	4.25	23/01/2029	5	---	3	---	1	AUTOHELLAS A.T.E.E. (Μη μετατρέψιμο)	4.0139	3.7260	101.1000	101.2800	101.2062	101.0630	20/02/2025	21,000	21,337.59	101.2500	A	24/02/2025	100.7431	103.2000
130,000	1,000.00	1,000.00	6.00	27/02/2029	5	---	2	---	1	INTRALOT A.E. (Μη μετατρέψιμο)	30.5000	4.8260	102.2100	103.0000	103.0000	103.0060	21/02/2025	17,000	17,939.34	102.4200	A	24/02/2025	101.0000	103.6000
120,000	1,000.00	1,000.00	3.95	04/04/2025	7	---	14	---	1	ΓΕΚ ΤΕΡΝΑ Α.Ε. (Μη μετατρέψιμο)	15.9097	3.0950	100.0000	100.0000	100.0000	100.0000	20/02/2025	100,000	101,590.97	99.9000	A	24/02/2025	99.5000	100.3000
230,000	1,000.00	1,000.00	4.70	12/07/2029	7	---	6	---	1	LAMDA DEVELOPMENT A.E. (Μη μετατρέψιμο)	5.7444	4.0360	100.5000	100.9000	100.6000	100.5170	21/02/2025	284,000	287,472.28	100.5900	A	24/02/2025	100.5000	103.2000
100,000	1,000.00	1,000.00	4.40	26/07/2029	7	---	6	---	1	CRPL SHIPPING HOLDINGS PLC (Μη μετατρέψιμο)	3.6667	3.6280	101.2002	101.8500	101.3642	101.4900	21/02/2025	79,000	80,367.36	101.2003	A	24/02/2025	100.5000	105.2895

**Σημειώσεις Εταιρικών Ομολόγων**

Ο Όγκος Συναλλαγών υπολογίζεται ως (Τεμάχια) \* (Ονομαστική Τιμή). Η Αξία Συναλλαγών υπολογίζεται ως (Τεμάχια) \* (Ονομαστική Τιμή) \* (Τιμή %) + (Δεδουλευμένοι Τόκοι).

Οι τιμές συναλλαγών των ομολόγων υπολογίζονται ως ποσοστό επί τοις εκατό (%) της ονομαστικής τους τιμής.

Όλα τα ομόλογα έχουν Ονομαστική Αξία εκπεφρασμένη σε Ευρώ (εκτός εάν σημειώνεται διαφορετικά).

**Ομολογιακά Δάνεια Επιχειρήσεων – Οργανωμένη Αγορά (Μη Μετατρέψιμα)**

Πλήθος Εισηγμένων Ομολογιών	Ονομαστική αξία	Τιμή έκδοσης	Σημερινό επιτόκιο	Ημερ. λήξης	Διάρκεια (έτη)	Σημείωση	Τοκομερίδιο		Μον. Διασπ.	Ομόλογα Επιχειρήσεων	Δεδ. Τόκος	Αποδ. Λήξη	Κατωτ Τιμή	Ανωτ Τιμή	Τιμή κλεισ. Προηγ.	Κλείσιμο-ημ/νία	Όγκος	Αξία Συναλλαγών	Τελευταία εντολή			Μεγ έτους		
							Κοινό	Προτιμησιακό											Τιμή	Αγορ./ Πώλ.	Ημερομηνία		λαχ	
199,375	1,000.00	1,000.00	3.60	12/03/2026	7	---	12	---	1	ΑΕΡΟΠΟΡΙΑ ΑΙΓΑΙΟΥ Α.Ε. (Μη μετατρέψιμο)	16.7000	2.7170	100.0900	100.3000	100.3000	100.3760	21/02/2025	18,000	18,348.00	100.1200	A	24/02/2025	99.6862	101.0000
300,000	1,000.00	1,000.00	2.30	14/12/2028	7	---	7	---	1	ΓΕΚ ΤΕΡΝΑ Α.Ε. (Μη μετατρέψιμο)	4.6000	3.4120	95.1100	95.5000	95.3394	95.4250	21/02/2025	17,000	16,285.90	95.2100	A	24/02/2025	92.9502	95.7000

**Σημειώσεις Εταιρικών Ομολόγων**

Ο Όγκος Συναλλαγών υπολογίζεται ως (Τεμάχια) \* (Ονομαστική Τιμή). Η Αξία Συναλλαγών υπολογίζεται ως (Τεμάχια) \* (Ονομαστική Τιμή) \* (Τιμή %) + (Δεδουλευμένοι Τόκοι).  
 Οι τιμές συναλλαγών των ομολόγων υπολογίζονται ως ποσοστό επί τοις εκατό (%) της ονομαστικής τους τιμής.  
 Όλα τα ομόλογα έχουν Ονομαστική Αξία εκπεφρασμένη σε Ευρώ (εκτός εάν σημειώνεται διαφορετικά).

**Ομόλογα Ελληνικού Δημοσίου**

Πλήθος Εισηγμ. Ομολογιών	Ονομ. αξία	Σημερινό επιτόκιο	Υπολογισμός Δεδουλευμένων	Ημερ/νία Λήξης [1]	Διάρκεια (έτη)	Σημείωση	Ημερομηνία Πληρ.	Αξία τρέχοντος	Μον. Διασπ.	Ομόλογα Ελληνικού Δημοσίου	Κατωτ Τιμή	Ανωτ Τιμή	Τιμή κλεισ.	Προηγ. Κλείσιμο-ημ/νία	Όγκος	Αξία Συναλλαγών	Τελευταία εντολή Αγορ./ Πώλ. Ημερομηνία	
3,000,000	1,000.00	4.13	Πργμ/Πργμ	15/06/2054	30	---	15/06	4.13	1	ΟΕΔ-ΣΤΘ-150654-30X-4,125-1,000	---	---	---	---	---	---	---	
4,700,000	1,000.00	1.88	Πργμ/Πργμ	04/02/2035	15	---	04/02	1.88	1	ΟΕΔ-ΣΤΘ-040235-15X-1,875-1,000	---	---	---	---	---	---	---	
6,000,000	1,000.00	0.75	Πργμ/Πργμ	18/06/2031	10	---	18/06	0.75	1	ΟΕΔ-ΣΤΘ-180631-10X-0,750-1,000	---	---	---	---	---	---	---	
3,600,000	1,000.00	3.88	Πργμ/Πργμ	15/06/2028	5	---	15/06	3.88	1	ΟΕΔ-ΣΤΘ-150628-05X-3,875-1,000	---	---	---	---	---	---	---	
5,962,747,327	1.00	3.75	Πργμ/Πργμ	30/01/2028	10	---	/02 - 01/02 - 31/	3.75	1	ΟΕΔ-ΣΤΘ-300128-10X-3,750-1,00	---	---	---	85.4610	13/07/2018	---	1.0000	A 28/11/2018
7,067,309,386	1.00	3.90	Πργμ/Πργμ	30/01/2033	15	---	/02 - 01/02 - 31/	3.90	1	ΟΕΔ-ΣΤΘ-300133-15X-3,900-1,00	---	---	---	78.6730	13/07/2018	---	1.0000	A 28/11/2018
5,622,848,349	1.00	4.00	Πργμ/Πργμ	30/01/2037	19	---	/02 - 01/02 - 31/	4.00	1	ΟΕΔ-ΣΤΘ-300137-19X-4,000-1,00	---	---	---	77.0370	13/07/2018	---	1.0000	A 28/11/2018
5,476,770,669	1.00	4.20	Πργμ/Πργμ	30/01/2042	24	---	/02 - 01/02 - 31/	4.20	1	ΟΕΔ-ΣΤΘ-300142-24X-4,200-1,00	---	---	---	77.7640	13/07/2018	---	1.0000	A 28/11/2018
4,950,000	1,000.00	3.38	Πργμ/Πργμ	15/06/2034	10	---	15/06	3.38	1	ΟΕΔ-ΣΤΘ-150634-10X-3,375-1,000	---	---	---	---	---	---	---	
59,586,043	1.00	4.30	Πργμ/Πργμ	24/02/2026	14	---	24/02	4.30	1	ΟΕΔ-ΣΤΘ-240226-14X-2,000-1,00	---	---	---	10.0000	22/06/2015	---	---	---
41,118,344	1.00	4.30	Πργμ/Πργμ	24/02/2027	15	---	24/02	4.30	1	ΟΕΔ-ΣΤΘ-240227-15X-2,000-1,00	---	---	---	10.0000	22/06/2015	---	---	---
45,137,734	1.00	4.30	Πργμ/Πργμ	24/02/2028	16	---	24/02	4.30	1	ΟΕΔ-ΣΤΘ-240228-16X-2,000-1,00	---	---	---	10.0000	22/06/2015	---	---	---
61,768,888	1.00	4.30	Πργμ/Πργμ	24/02/2029	17	---	24/02	4.30	1	ΟΕΔ-ΣΤΘ-240229-17X-2,000-1,00	---	---	---	10.0000	22/06/2015	---	---	---
54,567,744	1.00	4.30	Πργμ/Πργμ	24/02/2030	18	---	24/02	4.30	1	ΟΕΔ-ΣΤΘ-240230-18X-2,000-1,00	---	---	---	10.0000	22/06/2015	---	---	---
37,541,515	1.00	4.30	Πργμ/Πργμ	24/02/2031	19	---	24/02	4.30	1	ΟΕΔ-ΣΤΘ-240231-19X-2,000-1,00	---	---	---	10.0000	22/06/2015	---	---	---
37,558,317	1.00	4.30	Πργμ/Πργμ	24/02/2032	20	---	24/02	4.30	1	ΟΕΔ-ΣΤΘ-240232-20X-2,000-1,00	---	---	---	10.0000	22/06/2015	---	---	---
37,473,732	1.00	4.30	Πργμ/Πργμ	24/02/2033	21	---	24/02	4.30	1	ΟΕΔ-ΣΤΘ-240233-21X-2,000-1,00	---	---	---	10.0000	22/06/2015	---	---	---
33,888,293	1.00	4.30	Πργμ/Πργμ	24/02/2034	22	---	24/02	4.30	1	ΟΕΔ-ΣΤΘ-240234-22X-2,000-1,00	---	---	---	10.0000	22/06/2015	---	---	---
35,177,800	1.00	4.30	Πργμ/Πργμ	24/02/2035	23	---	24/02	4.30	1	ΟΕΔ-ΣΤΘ-240235-23X-2,000-1,00	---	---	---	10.0000	22/06/2015	---	---	---
35,547,268	1.00	4.30	Πργμ/Πργμ	24/02/2036	24	---	24/02	4.30	1	ΟΕΔ-ΣΤΘ-240236-24X-2,000-1,00	---	---	---	10.0000	22/06/2015	---	---	---
40,246,306	1.00	4.30	Πργμ/Πργμ	24/02/2037	25	---	24/02	4.30	1	ΟΕΔ-ΣΤΘ-240237-25X-2,000-1,00	---	---	---	10.0000	22/06/2015	---	---	---
37,643,952	1.00	4.30	Πργμ/Πργμ	24/02/2038	26	---	24/02	4.30	1	ΟΕΔ-ΣΤΘ-240238-26X-2,000-1,00	---	---	---	10.0000	22/06/2015	---	---	---
36,977,100	1.00	4.30	Πργμ/Πργμ	24/02/2039	27	---	24/02	4.30	1	ΟΕΔ-ΣΤΘ-240239-27X-2,000-1,00	---	---	---	10.0000	22/06/2015	---	---	---
41,615,000	1.00	4.30	Πργμ/Πργμ	24/02/2040	28	---	24/02	4.30	1	ΟΕΔ-ΣΤΘ-240240-28X-2,000-1,00	---	---	---	10.0000	22/06/2015	---	---	---
42,227,208	1.00	4.30	Πργμ/Πργμ	24/02/2041	29	---	24/02	4.30	1	ΟΕΔ-ΣΤΘ-240241-29X-2,000-1,00	---	---	---	10.0000	22/06/2015	---	---	---
68,288,487	1.00	4.30	Πργμ/Πργμ	24/02/2042	30	---	24/02	4.30	1	ΟΕΔ-ΣΤΘ-240242-30X-2,000-1,00	---	---	---	10.0000	22/06/2015	---	---	---
4,500,000	1,000.00	3.88	Πργμ/Πργμ	12/03/2029	10	---	12/03	3.88	1	ΟΕΔ-ΣΤΘ-120329-10X-3,875-1,000	---	---	---	---	---	100.0000	A 15/10/2019	
4,500,000	1,000.00	0.00	Πργμ/Πργμ	12/02/2026	5	---	12/02	0.00	1	ΟΕΔ-ΣΤΘ-120226-05X-0,000-1,000	---	---	---	---	---	---	---	
964,000	1,000.00	3.25	Πργμ/Πργμ	20/03/2025	6	---	20/03	3.25	1	ΟΕΔ-ΣΤΘ-200325-06X-3,250-1,000	---	---	---	---	---	---	---	
2,100,000	1,000.00	3.55	Πργμ/Πργμ	20/03/2026	7	---	20/03	3.55	1	ΟΕΔ-ΣΤΘ-200326-07X-3,550-1,000	---	---	---	---	---	---	---	
5,500,000	1,000.00	1.50	Πργμ/Πργμ	18/06/2030	10	---	18/06	1.50	1	ΟΕΔ-ΣΤΘ-180630-10X-1,500-1,000	---	---	---	---	---	---	---	
3,500,000	1,000.00	4.38	Πργμ/Πργμ	18/07/2038	15	---	18/07	4.38	1	ΟΕΔ-ΣΤΘ-180738-15X-4,375-1,000	---	---	---	---	---	---	---	
40,000	1,000.00	3.91	FLR Πργμ/360	18/09/2025	1	---	18/09 - 18/03	---	1	ΟΕΔ-ΚΥΜ-180925-01X-3,915-1,000	---	---	---	---	---	---	---	
5,364,250	1,000.00	3.25	Πργμ/Πργμ	20/03/2050	30	---	20/03	3.25	1	ΟΕΔ-ΣΤΘ-200350-30X-3,250-1,000	---	---	---	---	---	---	---	

**Σημειώσεις Ομολόγων Ελλ. Δημοσίου**

Ο Όγκος Συναλλαγών υπολογίζεται ως (Τεμάχια) \* (Ονομαστική Τιμή). Η Αξία Συναλλαγών υπολογίζεται ως (Τεμάχια) \* (Ονομαστική Τιμή) \* (Τιμή %) + (Δεδουλευμένοι Τόκοι)

Η Αξία του τρέχοντος τοκομεριδίου για τις εκδόσεις Ονομαστικής Αξίας 0,01 ευρώ, αναφέρεται σε Ονομαστική Αξία 100 ευρώ.

FLR (= Floating Interest Rate) Ομόλογο Μεταβλητού Επιτοκίου.

[1] - Η Ημερομηνία Λήξης της τοκοφόρου περιόδου και η Ημερομηνία Πληρωμής του τοκομεριδίου.

**Ομόλογα Ελληνικού Δημοσίου**

Πλήθος Εισηγμ. Ομολογιών	Ονομ. αξία	Σημερινό επιτόκιο	Υπολογισμός Δεδουλευμένων	Ημερ/νία Λήξης [1]	Διάρκεια (έτη)	Σημείωση	Ημερομηνία Πληρ.	Αξία τρέχοντος	Μον. Διαπρ.	Ομόλογα Ελληνικού Δημοσίου	Κατωτ Τιμή	Ανωτ Τιμή	Τιμή κλεισ.	Προηγ. Κλείσιμο-ημ/νία	Όγκος	Αξία Συναλλαγών	Τελευταία εντολή Αγορ./ Πώλ. Ημερομηνία
4,000,000	1,000.00	3.63	Πργμ/Πργμ	15/06/2035	10	---	15/06	3.63	1	ΟΕΔ-ΣΤΘ-150635-10X-3,625-1000,00	---	---	---	---	---	---	---
3,924,361	1,000.00	2.00	Πργμ/Πργμ	22/04/2027	7	---	22/04	2.00	1	ΟΕΔ-ΣΤΘ-220427-07X-2,000-1,000	---	---	---	---	---	---	99.9000 A 22/04/2020
2,500,000	1,000.00	1.88	Πργμ/Πργμ	23/07/2026	7	---	23/07	1.88	1	ΟΕΔ-ΣΤΘ-230726-07X-1,875-1,000	---	---	---	---	---	---	---
4,900,000	1,000.00	4.25	Πργμ/Πργμ	15/06/2033	10	---	15/06	4.25	1	ΟΕΔ-ΣΤΘ-150633-10X-4,250-1,000	---	---	---	---	---	---	---
3,500,000	1,000.00	1.88	Πργμ/Πργμ	24/01/2052	30	---	24/01	1.88	1	ΟΕΔ-ΣΤΘ-240152-30X-1,875-1,000	---	---	---	---	---	---	---
3,700,000	1,000.00	1.75	Πργμ/Πργμ	18/06/2032	10	---	18/06	1.75	1	ΟΕΔ-ΣΤΘ-180632-10X-1,750-1,000	---	---	---	---	---	---	---
2,200,000	1,000.00	1.13	FLR Πργμ/360	15/12/2027	5	---	- 15/12 - 15/03 -	---	1	ΟΕΔ-ΚΥΜ-151227-05X-1,130-1,000	---	---	---	---	---	---	102.1600 A 30/12/2022

**Σημειώσεις Ομολόγων Ελλ. Δημοσίου**

Ο Όγκος Συναλλαγών υπολογίζεται ως (Τεμάχια) \* (Ονομαστική Τιμή). Η Αξία Συναλλαγών υπολογίζεται ως (Τεμάχια) \* (Ονομαστική Τιμή) \* (Τιμή %) + (Δεδουλευμένοι Τόκοι)

Η Αξία του τρέχοντος τοκομεριδίου για τις εκδόσεις Ονομαστικής Αξίας 0,01 ευρώ, αναφέρεται σε Ονομαστική Αξία 100 ευρώ.

FLR (= Floating Interest Rate) Ομόλογο Μεταβλητού Επιτοκίου.

[1] - Η Ημερομηνία Λήξης της τοκοφόρου περιόδου και η Ημερομηνία Πληρωμής του τοκομεριδίου.



**Έντοκα Γραμμάτια & Zero Coupon Ομόλογα Ελληνικού Δημοσίου**

Διάρκειας 13 εβδομάδων										Διάρκειας 26 εβδομάδων						Διάρκειας 52 εβδομάδων												
Ημερ/ία	Ημερ/ία Λήξης	Αρχικό Επιτόκιο	Πλήθος Εισηγμένων	Ονομ/κή αξία	Τιμή έκδοσης	Τελευταία Τιμή	Συναλλαγή Ημερομηνία	Όγκος Συναλλαγών	Σημ.	Ημερ/ία Λήξης	Αρχικό Επιτόκιο	Πλήθος Εισηγμένων	Ονομ/κή αξία	Τιμή έκδοσης	Τελευταία Τιμή	Συναλλαγή Ημερομηνία	Όγκος Συναλλαγών	Σημ.	Ημερ/ία Λήξης	Αρχικό Επιτόκιο	Πλήθος Εισηγμένων	Ονομ/κή αξία	Τιμή έκδοσης	Τελευταία Τιμή	Συναλλαγή Ημερομηνία	Όγκος Συναλλαγών	Σημ.	
08/03/2024	---	---	---	---	---	---	---	---	---	---	---	---	---	---	---	---	---	---	---	07/03/2025	3.73	812,500	1,000.00	963.70	---	---	---	---
07/06/2024	---	---	---	---	---	---	---	---	---	---	---	---	---	---	---	---	---	---	06/06/2025	3.34	600,000	1,000.00	967.30	---	---	---	---	
06/09/2024	---	---	---	---	---	---	---	---	---	---	---	---	---	---	---	---	---	---	05/09/2025	2.82	600,000	1,000.00	972.28	---	---	---	---	
06/12/2024	---	---	---	---	---	---	---	---	---	---	---	---	---	---	---	---	---	---	05/12/2025	2.27	600,000	1,000.00	977.58	---	---	---	---	

Ημερήσιο Δελτίο Τιμών

Έτος: 146 Αύξων Αριθμός Συνεδρίασης: 37

Ενότητα 5: Ομόλογα Ελληνικού Δημοσίου Διαπραγματεύσιμα με τη Μέθοδο Εκφώνησης - Αντιφώνησης

Δευτέρα, 24 Φεβρουαρίου, 2025

Ομόλογα σε Κυκλοφορία	Νόμισμα / Ελάχιστη διαπραγ.	Ημερομηνία Πληρ.	Αξία τρέχοντος τοκομεριδίου	Σημείωση	Τοκομερίδιο	Μονάδα διαπίσης	Ημερ/νία Έκδοσης	Διάρκεια (έτη)	Σημερινό επιτόκιο	Υ.Δ.Τ σε ημέρες	Ομόλογα	Τελευταία τιμή προηγ.	Τελευτ. Τιμή	Εκφ. τοις μετρητοίς (€) Αγορ. / Πώλ Ημερομηνία	Συναλλαγές σε τμχ	Ελάχιστο ζωής	Μέγιστο ζωής		
<b>Νομικών Προσώπων και Εταιρειών σε Συνάλλαγμα και Ευρο</b>																			
0	GBP / 10	01/12	0.25	---	68	1	01/12/1928	100	2.5	360	Ε.Κ.Τ.Ε.	---	---	---	---	---	---		
103,746	GBP / 10	01/12	0.25	---	66	1	01/12/1930	98	2.5	360	Ε.Κ.Τ.Ε. σειρά	2.27	05/02/1996	2.27	Π	05/02/1996	---	2.27	2.27

Σημειώσεις Ομολόγων Ελλ. Δημοσίου

Υ.Δ.Τ: Υπολογισμός Δεδουλευμένων Τόκων.

FLR (= Floating Interest Rate) Ομόλογο Μεταβλητού Επιτοκίου.

Η ελάχιστη διαπραγματεύσιμη Ονομαστική Αξία για όλους τους Άυλους Τίτλους του Δημοσίου είναι τα 100 Ευρώ.

(μφρ-0)

**Πίνακας Μελών Χρηματιστηρίου Αθηνών και Μελών ΕΤ.ΕΚ.**

Επωνυμία	Διεύθυνση	Τηλέφωνο	Φαξ	Αγορά Μετοχών			Αγορά Παραγώγων		Μέλη ΕΤ.ΕΚ.	
				Μέλος Αγοράς	Μέλος εξ Αποστάσεως	Ειδικός Διαπρήτης	Διαπρήτης	Ειδικός Διαπρήτης	Γενικό Εκκαθ/στικό	Άμεσο Εκκαθ/στικό
AEONIC SECURITIES C.I.F. P.L.C.	ΛΑΪΟΥ 6, ΓΡ. 301B, ANNA COURT ,	35725337600		a						
ARGUS STOCKBROKERS LTD	25 ΛΕΩΦΟΡΟΣ ΔΗΜΟΣΘΕΝΗ ΣΕΒΕΡΗ 25 ,	0035722717000		a	a		a			
ATHLOS CAPITAL INVESTMENT SERVICES LTD	17 STASINOU AVENUE,BEDIZIA TOWER, 6TH & 7TH FL. ,	35722110777		a	a					
ATLANTIC SECURITIES LTD	ΠΡΟΔΡΟΜΟΥ 37 37,	0035722445400		a	a					
ΑΧΟΝ ΧΡΗΜΑΤΙΣΤΗΡΙΑΚΗ Α.Ε.Π.Ε.Υ.	ΣΤΑΔΙΟΥ 48 48, ΑΘΗΝΑ	2103363800		a			a			
ΒΕΤΑ ΧΡΗΜΑΤΙΣΤΗΡΙΑΚΗ Α.Ε.Π.Ε.Υ.	Λ.ΑΛΕΞΑΝΔΡΑΣ 29 29 , ΑΘΗΝΑ	210 6478900		a		a	a			a
BNP PARIBAS S.A.	ΛΑΜΨΑΚΟΥ 2 , ΑΘΗΝΑ	2107468525							a	
BOFA SECURITIES EUROPE SA	51 RUE LA BOÏTIE ,	+33 153655555		a	a					
CITIGROUP GLOBAL MARKETS EUROPE AG	REUTERWEG 16 16,	+49 691366-0		a	a					
CITIGROUP GLOBAL MARKETS LIMITED	33 CANADA SQUARE -CANARY WHARF 1,	+44 02079864000		a						
CREDIT SUISSE BANK (EUROPE), S.A.	CALLE AYALA 42, 3A PLANTA-B MADRID ,	+34917916000		a						
CREDIT SUISSE SECURITIES (EUROPE) LIMITED	ONE CABOT SQUARE 1 , LONDON	+44 2078888888		a						
DEUTSCHE BANK AG	GREAT WINCHESTER STREET 1 , LONDON	+44 20 754 54209	00441133361437		a					
EUROBANK EQUITIES ΜΟΝΟΠΡΟΣΩΠΗ Α.Ε.Π.Ε.Υ.	ΦΙΛΕΛΛΗΝΩΝ 10 & ΞΕΝΟΦΩΝΤΟΣ 13 , ΑΘΗΝΑ	2103720425		a		a	a			a
EUROCORP Α.Ε.Π.Ε.Υ.	ΠΛ.ΦΙΛΙΚΗΣ ΕΤΑΙΡΕΙΑΣ 14 14, ΑΘΗΝΑ	2107263600		a			a			a
EUROTRUST ΧΡΗΜΑΤΙΣΤΗΡΙΑΚΗ Α.Ε.Π.Ε.Υ.	ΣΕΒΑΣΤΟΥΠΟΛΕΩΣ 113 113, ΑΘΗΝΑ	2103363100		a						
EUROXX ΧΡΗΜΑΤΙΣΤΗΡΙΑΚΗ Α.Ε.Π.Ε.Υ.	ΠΑΛΑΙΟΛΟΓΟΥ 7, ΧΑΛΑΝΔΡΙ	(210)-6879400	(210)-6879401	a		a	a			a
	ΠΑΛΑΙΟΛΟΓΟΥ 7, ΧΑΛΑΝΔΡΙ	+30 2106879400	210-6879401							
FREEDOM FINANCE EUROPE LTD	ΧΡΗΣΤΑΚΗ ΚΡΑΝΟΥ 20 ,	035725257786		a	a					
GLOBAL CAPITAL SECURITIES & FINANCIAL SERVICES LTD	Λ.ΑΡΧΙΕΠΙΣΚΟΠΟΥ ΜΑΚΑΡΙΟΥ Γ50 50,	0035722710710		a	a					
GREENPOST TRADING EUROPE LTD	KIMONOS 3, ACROPOLIS MANSIONS, 2ND FLOOR, FLAT/OFFICE 202 ,	035722521389		a	a					
HSBC CONTINENTAL EUROPE	Λ.ΜΕΣΣΟΓΕΙΩΝ 109-111 109-111,	2106960000							a	
INDEX ΧΡΗΜΑΤΙΣΤΗΡΙΑΚΗ Α.Ε.Π.Ε.Υ.	ΔΡΑΓΑΤΣΑΝΙΟΥ 6 6, ΑΘΗΝΑ	2103213920		a						
LAIKI FINANCIAL SERVICES LTD	ΛΕΩΦ. ΒΥΡΩΝΟΣ 26, ΛΕΥΚΩΣΙΑ ΚΥΠΡΟΥ	357 22367367	357 22718567		a					
MEGA EQUITY SECURITIES & FINANCIAL SERVICES PUBLIC LTD	ΛΕΩΦ.ΓΡΙΒΑ ΔΙΓΕΝΗ 42-44 42-44,	0035722711711		a	a		a			
MERIT ΧΡΗΜΑΤΙΣΤΗΡΙΑΚΗ Α.Ε.Π.Ε.Υ.	ΣΟΦΟΚΛΕΟΥΣ 5 5, ΑΘΗΝΑ	2141008814		a		a	a			a
MERRILL LYNCH INTERNATIONAL	2 KING EDWARD STREET 2 , LONDON	+44 20276281000		a						
NUNTIUS ΧΡΗΜΑΤΙΣΤΗΡΙΑΚΗ ΜΟΝΟΠΡ.Α.Ε.Π.Ε.Υ.	ΔΡΑΓΑΤΣΑΝΙΟΥ 6 6, ΑΘΗΝΑ	2103350599		a			a			
ONE PLUS CAPITAL LIMITED	75 PRODROMOU AVENUE NICOSIA 1307 ,	35722873760		a	a					
PROCHOICE CHRIMATISTIRIAKI LTD	ΛΕΩΦ.ΣΠΥΡΟΥ ΚΥΠΡΙΑΝΟΥ 57, ΑΚΙΝΗΤΑ Φ 57,	035724661192		a	a					
SHARELINK SECURITIES & FINANCIAL SERVICES LTD	HOUSE-ΘΕΟΤΟΚΗ 6 ΜΕΓΑΡΟ ΕΛΛΗΝΑ 6 ,	+357 22554200		a			a			
SOCIETE GENERALE S.A.	17 COURS VALMY, CEDEX ,	+157290504		a	a		a			

**Πίνακας Μελών Χρηματιστηρίου Αθηνών και Μελών ΕΤ.ΕΚ.**

Επωνυμία			Αγορά Μετοχών			Αγορά Παραγώγων		Μέλη ΕΤ.ΕΚ.	
Διεύθυνση	Τηλέφωνο	Φαξ	Μέλος Αγοράς	Μέλος εξ Αποστάσεως	Ειδικός Διαπρήτης	Διαπρήτης	Ειδικός Διαπρήτης	Γενικό Εκκαθιστικό	Άμεσο Εκκαθιστικό
<b>SOLIDUS SECURITIES Α.Ε.Π.Ε.Υ.</b>			a			a			a
ΛΟΥΙΖΗΣ ΡΙΑΝΚΟΥΡ 64 64, ΑΘΗΝΑ	2106900605								
<b>THE CYPRUS INVESTMENT &amp; SECURITIES CORPORATION LTD</b>			a	a					
1 AG. ΠΡΟΚΟΡΙΟΥ & POSIDONOS 1ST FLOOR 154,	0035722121700								
<b>UBS EUROPE SE</b>			a	a					
OPERNTURM, BOCKENHEIMER LANDSTRASSE 2-4 ,	496921790								
<b>UBS LIMITED</b>				a					
FINSBURY AVENUE 1 , LONDON	+44 2075687135								
<b>VIGOR FINANCE Α.Ε.Π.Ε.Υ.</b>			a		a	a	a		
ΨΥΧΑΡΗ 14 , ΝΕΟ ΨΥΧΙΚΟ	2106718400								
<b>Α. ΣΑΡΡΗΣ ΧΡΗΜΑΤΙΣΤΗΡΙΑΚΗ Α.Ε.Π.Ε.Υ</b>			a						
ΔΡΑΓΑΤΣΑΝΙΟΥ 6 6, ΑΘΗΝΑ	2103367700								
<b>ΑΛΦΑ FINANCE ΜΟΝΟΠΡΟΣΩΠΗ ΑΕΠΕΥ</b>			a		a	a	a		a
ΠΑΝΕΠΙΣΤΗΜΙΟΥ 45 5, ΑΘΗΝΑ	2103677400								
<b>ΑΛΦΑ ΤΡΑΠΕΖΑ ΑΝΩΝΥΜΗ ΕΤΑΙΡΙΑ</b>								a	
ΣΤΑΔΙΟΥ 40 , ΑΘΗΝΑ	2103260000								
<b>Γ. Α. ΠΕΡΒΑΝΑΣ ΧΡΗΜΑΤΙΣΤΗΡΙΑΚΗ Α.Ε.Π.Ε.Υ</b>			a						
ΣΟΦΟΚΛΕΟΥΣ 7-9 7-9, ΑΘΗΝΑ	2103727200								
<b>ΕΘΝΙΚΗ ΤΡΑΠΕΖΑ ΤΗΣ ΕΛΛΑΔΟΣ Α.Ε.</b>			a		a	a		a	
ΑΚΑΔΗΜΙΑΣ 68, ΑΘΗΝΑ	(210)-3328817	(210)-3328678							
ΑΙΟΛΟΥ 86, ΑΘΗΝΑ	(210)-3341000	(210)-3228187							
<b>ΕΘΝΙΚΗ ΧΡΗΜΑΤΙΣΤΗΡΙΑΚΗ ΜΟΝΟΠΡΟΣΩΠΗ ΑΕΠΕΥ</b>			a		a	a	a		
ΛΕΩΦΟΡΟΣ ΑΘΗΝΩΝ 128-132 & ΙΦΙΓΕΝΙΑΣ 66, ΑΘΗΝΑ	2103328784								
<b>ΕΛΛΗΝΙΚΗ ΤΡΑΠΕΖΑ (ΕΠΕΝΔΥΣΕΙΣ) ΛΤΔ</b>				a					
ΛΕΩΦ.ΚΥΡΙΑΚΟΥ ΜΑΤΣΗ 31 - ΤΘ 24747 , ΛΕΥΚΩΣΙΑ ΚΥΠΡΟΥ	+357 22500100	357 22500110							
<b>ΕΛΛΗΝΟΑΜΕΡΙΚΑΝΙΚΗ ΧΡΗΜΑΤΙΣΤΗΡΙΑΚΗ ΑΕΠΕΥ</b>			a		a	a			a
ΑΝΔΡΕΑ ΠΑΠΑΝΔΡΕΟΥ 27 27, ΜΑΡΟΥΣΙ	2103311100								
<b>Ι. Χ. ΜΑΥΡΙΚΗΣ ΧΡΗΜΑΤΙΣΤΗΡΙΑΚΗ Α.Ε.Π.Ε.Υ</b>			a						
ΣΟΦΟΚΛΕΟΥΣ 5 5, ΑΘΗΝΑ	2103216730								
<b>ΚΑΠΠΑ ΧΡΗΜΑΤΙΣΤΗΡΙΑΚΗ Α.Ε.Π.Ε.Υ.</b>			a			a			
ΒΑΛΛΩΡΙΤΟΥ 15 15, ΑΘΗΝΑ	2103678600								
<b>ΚΑΡΑΜΑΝΟΦ ΧΡΗΜΑΤΙΣΤΗΡΙΑΚΗ Α.Ε.Π.Ε.Υ.</b>			a						
ΠΛ.ΑΓ.ΘΕΟΔΩΡΩΝ 2 2, ΑΘΗΝΑ	2103212947								
<b>ΚΥΚΛΟΣ ΧΡΗΜΑΤΙΣΤΗΡΙΑΚΗ Α.Ε.Π.Ε.Υ.</b>			a			a			
ΧΑΡΙΛΑΟΥ ΤΡΙΚΟΥΠΗ 6-8-10 39, ΑΘΗΝΑ	2103364300								
<b>ΛΕΩΝ ΔΕΠΟΛΑΣ ΧΡΗΜΑΤΙΣΤΗΡΙΑΚΗ Α.Ε.Π.Ε.Υ.</b>			a		a	a			
ΧΡΗΣΤΟΥ ΛΑΔΑ 1 1, ΑΘΗΝΑ	2103213276 -28								
<b>Ν. ΧΡΥΣΟΧΟΙΔΗΣ ΧΡΗΜΑΤΙΣΤΗΡΙΑΚΗ Α.Ε.Π.Ε.Υ</b>			a			a			a
ΣΟΦΟΚΛΕΟΥΣ 7-9 7-9, ΑΘΗΝΑ	2103213913								
<b>ΠΑΓΚΡΗΤΙΑ ΤΡΑΠΕΖΑ ΑΝΩΝΥΜΗ ΕΤΑΙΡΕΙΑ</b>								a	
ΙΚΑΡΟΥ 5 ,	2810338746								
<b>ΠΑΝΤΕΛΑΚΗΣ ΧΡΗΜΑΤΙΣΤΗΡΙΑΚΗ Α.Ε.Π.Ε.Υ</b>			a		a	a	a		
ΕΘΝΙΚΗΣ ΑΝΤΙΣΤΑΣΕΩΣ 57, ΚΤΙΡΙΟ Β 57, ΧΑΛΑΝΔΡΙ	2106965000								
<b>ΠΕΙΡΑΙΩΣ ΜΟΝΟΠΡΟΣΩΠΗ Α.Ε.Π.Ε.Υ.</b>			a		a	a	a		a
ΣΤΑΔΙΟΥ 10 10, ΑΘΗΝΑ	2103354100								
<b>ΣΤ. ΕΜ. ΛΑΥΡΕΝΤΑΚΗΣ ΧΡΗΜΑΤΙΣΤΗΡΙΑΚΗ Α.Ε.Π.Ε.Υ.</b>			a						
ΣΟΦΟΚΛΕΟΥΣ 7-9 7-9, ΑΘΗΝΑ	2103213336								
<b>ΤΡΑΠΕΖΑ EUROBANK ΑΕ</b>								a	
ΟΘΩΝΟΣ 8 , ΑΘΗΝΑ	2144043907								
<b>ΤΡΑΠΕΖΑ ΟΡΤΙΜΑ BANK Α.Ε.</b>			a		a	a	a	a	
ΑΙΓΙΑΛΕΙΑΣ 32 & ΠΑΡΑΔΕΙΣΟΥ , ΜΑΡΟΥΣΙ	210 8173000								
<b>ΤΡΑΠΕΖΑ ΠΕΙΡΑΙΩΣ ΑΝΩΝΥΜΟΣ ΕΤΑΙΡΕΙΑ</b>			a			a		a	
ΑΜΕΡΙΚΗΣ 4 , ΑΘΗΝΑ	2103335000								

**Γνωστοποιήσεις Συναλλαγών - Κατάλογος Υπόχρεων Προσώπων**

Ημερομηνία Υποβολής [1]	Επωνυμία	Λόγος Υποβολής [2]	Υπόχρεος	Ιδιότητα Υποχρέου	Σχέση με τον Υπόχρεο	Ημερομηνία Συναλλαγής	Αγορά	Όγκος Συναλλαγών	Αξία Συναλλαγών	Φύση Συναλλαγής [3]	Είδος Χρηματικού μέσου	Παρατηρήσεις [4]
24/02/2025	EUROBANK ERGASIAS YΠHPPEΣIΩN KAI ΣYMMETOΧΩN A.E.	B	ΒΑΣΙΛΕΙΟΥ ΚΩΝΣΤΑΝΤΙΝΟΣ	Μέλος ΔΣ Εκτελεστικό	Συνδεδόμενο Νομικό Πρόσωπο	20/02/2025	AΞIΩN XA	71,091	176,885.61	Π	Μετοχή	1
24/02/2025	EUROBANK ERGASIAS YΠHPPEΣIΩN KAI ΣYMMETOΧΩN A.E.	B	ΒΑΣΙΛΕΙΟΥ ΚΩΝΣΤΑΝΤΙΝΟΣ	Μέλος ΔΣ Εκτελεστικό	Συνδεδόμενο Νομικό Πρόσωπο	20/02/2025	AΞIΩN XA	58,502	145,960.64	Π	Μετοχή	1
24/02/2025	EUROBANK ERGASIAS YΠHPPEΣIΩN KAI ΣYMMETOΧΩN A.E.	B	ΒΑΣΙΛΕΙΟΥ ΚΩΝΣΤΑΝΤΙΝΟΣ	Μέλος ΔΣ Εκτελεστικό	Συνδεδόμενο Νομικό Πρόσωπο	20/02/2025	AΞIΩN XA	73,041	181,442.05	A	Μετοχή	1
24/02/2025	EUROBANK ERGASIAS YΠHPPEΣIΩN KAI ΣYMMETOΧΩN A.E.	B	ΒΑΣΙΛΕΙΟΥ ΚΩΝΣΤΑΝΤΙΝΟΣ	Μέλος ΔΣ Εκτελεστικό	Συνδεδόμενο Νομικό Πρόσωπο	20/02/2025	AΞIΩN XA	47,538	117,928.06	A	Μετοχή	1
24/02/2025	EUROBANK ERGASIAS YΠHPPEΣIΩN KAI ΣYMMETOΧΩN A.E.	B	ΒΑΣΙΛΕΙΟΥ ΚΩΝΣΤΑΝΤΙΝΟΣ	Μέλος ΔΣ Εκτελεστικό	Συνδεδόμενο Νομικό Πρόσωπο	21/02/2025	AΞIΩN XA	61,738	154,416.48	Π	Μετοχή	1
24/02/2025	EUROBANK ERGASIAS YΠHPPEΣIΩN KAI ΣYMMETOΧΩN A.E.	B	ΒΑΣΙΛΕΙΟΥ ΚΩΝΣΤΑΝΤΙΝΟΣ	Μέλος ΔΣ Εκτελεστικό	Συνδεδόμενο Νομικό Πρόσωπο	21/02/2025	AΞIΩN XA	114,430	286,466.58	Π	Μετοχή	1
24/02/2025	EUROBANK ERGASIAS YΠHPPEΣIΩN KAI ΣYMMETOΧΩN A.E.	B	ΒΑΣΙΛΕΙΟΥ ΚΩΝΣΤΑΝΤΙΝΟΣ	Μέλος ΔΣ Εκτελεστικό	Συνδεδόμενο Νομικό Πρόσωπο	21/02/2025	AΞIΩN XA	59,788	149,365.28	A	Μετοχή	1
24/02/2025	EUROBANK ERGASIAS YΠHPPEΣIΩN KAI ΣYMMETOΧΩN A.E.	B	ΒΑΣΙΛΕΙΟΥ ΚΩΝΣΤΑΝΤΙΝΟΣ	Μέλος ΔΣ Εκτελεστικό	Συνδεδόμενο Νομικό Πρόσωπο	21/02/2025	AΞIΩN XA	350,271	876,047.12	A	Μετοχή	1
24/02/2025	ΡΕΒΟΪΛΑΝΩΝΥΜΟΣ ΕΛΛΗΝΙΚΗ ΕΤΑΙΡΙΑ ΠΕΤΡΕΛΑΙΟΕΙΔΩΝ	A	ΡΟΥΣΣΟΣ ΓΕΩΡΓΙΟΣ	Πρόεδρος ΔΣ	Ο Ιδιος	20/02/2025	AΞIΩN XA	5,000	8,759.50	A	Μετοχή	1

**Σημειώσεις Γνωστοποιήσεων Συναλλαγών**

Για περισσότερες πληροφορίες επί των γνωστοποιήσεων συναλλαγών επισκεφτείτε την ιστοσελίδα <http://athexgroup.gr/el/web/guest/companies-info-trade-notifications>

[1] - Η Ημερομηνία Υποβολής αφορά την Ημερομηνία που η Γνωστοποίηση παρελήφθη από το Χ.Α.

[2] - Λόγος Υποβολής: A: Πρόσωπο που ασκεί Διευθυντικά καθήκοντα, B: Πρόσωπο που έχει στενό δεσμό με πρόσωπο που ασκεί Διευθυντικά καθήκοντα.

[3] - Φύση Συναλλαγής: A: Αγορά, Π: Πώληση.

[4] - Παρατηρήσεις: 1 - Λόγω Συμμετοχής σε ΑΜΚ, 2 - Λόγω Εξάσκησης Δικαιώματος Προαίρεσης αγοράς μετοχών που παρέχεται στο προσωπικό, 3 - Λόγω Δωρεάς, 4 - Λόγω Συγχώνευσης ή Διάσπασης κλπ, 5 - Λόγω Μετατροπής ή Ανταλλαγής Ομολογιών, 6 - Ανταλλαγή Λόγω Προαιρετικής Δημόσιας Πρότασης.

Υποκείμενη Αγορά				Αγορά Παραγώγων													
Ανωτ Τιμή	Κατωτ Τιμή	Τιμή κλεισ.	Μεταβ.	Μήνας Παράδοσης	Ανοιγμα	Ανωτ Τιμή	Κατωτ Τιμή	Τελ Τιμή	Τιμή κλεισ.	Τελευταία ζήτηση	Τελευταία προσφορά	Τιμή Εκκαθάρισης <sup>1</sup>	Υψηλό ζωής	Χαμηλό ζωής	Πράξεις	Όγκος	Ανοικτές θέσεις
<b>FTSE/X.A. Large Cap</b>				(Μονάδα Διαπραγμάτευσης: 1 Μονάδα Δείκτη x 2€, Χρηματικός Διακανονισμός)													
3,970.29	3,912.97	3,926.46	-1.03%	Μάρτιος 2025	3,945.00	3,973.00	3,913.25	3,920.00	3,920.00	---	---	---	3,984.75	---	243	988	5,051
				Απρίλιος 2025	3,970.00	3,970.00	3,918.00	3,923.00	3,923.00	---	---	---	3,980.00	---	4	23	46
				Μάιος 2025	---	---	---	---	3,986.00	---	---	---	---	---	---	---	---
				Ιούνιος 2025	---	---	---	---	3,993.75	---	---	---	---	---	---	---	---
				Σεπτέμβριος 2025	---	---	---	---	4,013.75	---	---	---	---	---	---	---	---
				Δεκέμβριος 2025	---	---	---	---	4,033.75	---	---	---	---	---	---	---	---
<b>FTSE/X.A. Τράπεζες</b>				(Μονάδα Διαπραγμάτευσης: 1 Μονάδα Δείκτη x 15€, Χρηματικός Διακανονισμός)													
1,483.36	1,448.96	1,457.07	-1.77%	Μάρτιος 2025	---	---	---	---	1,493.75	---	---	---	1,484.00	---	---	---	1,587
				Ιούνιος 2025	---	---	---	---	1,493.25	---	---	---	---	---	---	---	---
				Σεπτέμβριος 2025	---	---	---	---	1,500.75	---	---	---	---	---	---	---	---
				Δεκέμβριος 2025	---	---	---	---	1,508.25	---	---	---	---	---	---	---	---
<b>MSCI GREECE REBASED</b>				(Μονάδα Διαπραγμάτευσης: 1 Μονάδα Δείκτη x 2€, Χρηματικός Διακανονισμός)													
6,250.45	6,121.26	6,143.84	-1.69%	Μάρτιος 2025	---	---	---	---	6,245.75	---	---	---	6,149.25	---	---	---	---
				Απρίλιος 2025	---	---	---	---	6,245.75	---	---	---	6,149.25	---	---	---	---
				Μάιος 2025	---	---	---	---	6,242.75	---	---	---	6,146.25	---	---	---	---
				Ιούνιος 2025	---	---	---	---	6,242.75	---	---	---	6,146.25	---	---	---	---
				Ιούλιος 2025	---	---	---	---	6,300.25	---	---	---	---	---	---	---	---
				Αύγουστος 2025	---	---	---	---	6,310.00	---	---	---	---	---	---	---	---
				Σεπτέμβριος 2025	---	---	---	---	6,322.25	---	---	---	---	---	---	---	---
				Δεκέμβριος 2025	---	---	---	---	6,353.75	---	---	---	---	---	---	---	---

**Σημειώσεις Παραγώγων**

Τις τιμές εκκαθάρισης και τις τελικές ανοικτές θέσεις μπορείτε να τις ανακτήσετε στο ακόλουθο path <http://www.helex.gr/el/web/guest/statistics-end-of-day-derivatives>

Υποκείμενη Αγορά				Αγορά Παραγώγων													
Ανωτ Τιμή	Κατωτ Τιμή	Τιμή κλεισ.	Μεταβ.	Μήνας Παράδοσης	Άνοιγμα	Ανωτ Τιμή	Κατωτ Τιμή	Τελ Τιμή	Τιμή κλεισ.	Τελευταία ζήτηση	Τελευταία προσφορά	Τιμή Εκκαθάρισης*	Υψηλό ζωής	Χαμηλό ζωής	Πράξεις	Όγκος	Ανοικτές θέσεις
(Μέγεθος Συμβολαίου: 100 Χρεόγραφα, Φυσική Παράδοση)																	
<b>ALPHA ΥΠΗΡΕΣΙΩΝ ΣΥΜΜ (ΚΟ)</b>				Μάρτιος 2025	1.90	1.90	1.84	1.84	1.84	---	---	---	1.91	---	302	19,468	149,535
1.882	1.832	1.8455	-2.35%	Ιούνιος 2025	1.90	1.90	1.86	1.86	1.86	---	---	---	1.92	---	13	505	365
				Σεπτέμβριος 2025	---	---	---	---	1.91	---	---	---	---	---	---	---	---
				Δεκέμβριος 2025	---	---	---	---	1.92	---	---	---	---	---	---	---	---
(Μέγεθος Συμβολαίου: 100 Χρεόγραφα, Φυσική Παράδοση)																	
<b>AUTOHELLAS (ΚΟ)</b>				Μάρτιος 2025	---	---	---	---	10.76	---	---	---	11.32	---	---	---	134
11.24	10.96	11.02	-0.36%	Ιούνιος 2025	---	---	---	---	11.13	---	---	---	---	---	---	---	---
				Σεπτέμβριος 2025	---	---	---	---	11.19	---	---	---	---	---	---	---	---
				Δεκέμβριος 2025	---	---	---	---	11.24	---	---	---	---	---	---	---	---
(Μέγεθος Συμβολαίου: 100 Χρεόγραφα, Φυσική Παράδοση)																	
<b>BANK OF CYPRUS (ΚΟ)</b>				Μάρτιος 2025	5.44	5.45	5.40	5.41	5.41	---	---	---	5.58	---	5	15	48
5.48	5.38	5.4	1.12%	Ιούνιος 2025	---	---	---	---	5.38	---	---	---	---	---	---	---	---
				Σεπτέμβριος 2025	---	---	---	---	5.40	---	---	---	---	---	---	---	---
				Δεκέμβριος 2025	---	---	---	---	5.43	---	---	---	---	---	---	---	---
(Μέγεθος Συμβολαίου: 100 Χρεόγραφα, Φυσική Παράδοση)																	
<b>CENERGY HOLDINGS (ΚΑ)</b>				Μάρτιος 2025	9.44	9.45	9.36	9.43	9.43	---	---	---	10.05	---	47	194	6,876
9.5	9.32	9.44	-0.63%	Ιούνιος 2025	---	---	---	---	9.56	---	---	---	---	---	---	---	---
				Σεπτέμβριος 2025	---	---	---	---	9.61	---	---	---	---	---	---	---	---
				Δεκέμβριος 2025	---	---	---	---	9.66	---	---	---	---	---	---	---	---
(Μέγεθος Συμβολαίου: 100 Χρεόγραφα, Φυσική Παράδοση)																	
<b>COCA-COLA HBC AG (ΚΟ)</b>				Μάρτιος 2025	39.89	39.99	39.68	39.86	39.86	---	---	---	39.99	---	9	15	107
40.28	39.82	40	2.04%	Ιούνιος 2025	---	---	---	---	39.46	---	---	---	---	---	---	---	---
				Σεπτέμβριος 2025	---	---	---	---	39.66	---	---	---	---	---	---	---	---
				Δεκέμβριος 2025	---	---	---	---	39.86	---	---	---	---	---	---	---	---
(Μέγεθος Συμβολαίου: 100 Χρεόγραφα, Φυσική Παράδοση)																	
<b>EUROBANK HOLDINGS (ΚΟ)</b>				Μάρτιος 2025	2.50	2.50	2.44	2.46	2.46	---	---	---	2.53	---	98	5,009	16,823
2.5	2.447	2.474	-0.40%	Ιούνιος 2025	---	---	---	---	2.52	---	---	---	2.56	---	---	---	21
				Σεπτέμβριος 2025	---	---	---	---	2.51	---	---	---	---	---	---	---	---
				Δεκέμβριος 2025	---	---	---	---	2.53	---	---	---	---	---	---	---	---
(Μέγεθος Συμβολαίου: 100 Χρεόγραφα, Φυσική Παράδοση)																	
<b>FOURLIS ΣΥΜΜΕΤΟΧΩΝ (ΚΟ)</b>				Μάρτιος 2025	4.25	4.25	4.17	4.17	4.17	---	---	---	4.36	---	10	31	849
4.28	4.135	4.19	-2.10%	Ιούνιος 2025	---	---	---	---	4.31	---	---	---	---	---	---	---	---
				Σεπτέμβριος 2025	---	---	---	---	4.33	---	---	---	---	---	---	---	---
				Δεκέμβριος 2025	---	---	---	---	4.35	---	---	---	---	---	---	---	---

**Σημειώσεις Παραγώγων**

Τις τιμές εκκαθάρισης και τις τελικές ανοικτές θέσεις μπορείτε να τις ανακτήσετε στο ακόλουθο path <http://www.helex.gr/el/web/guest/statistics-end-of-day-derivatives>

Υποκείμενη Αγορά				Αγορά Παραγώγων													
Ανωτ Τιμή	Κατωτ Τιμή	Τιμή κλεισ.	Μεταβ.	Μήνας Παράδοσης	Άνοιγμα	Ανωτ Τιμή	Κατωτ Τιμή	Τελ Τιμή	Τιμή κλεισ.	Τελευταία ζήτηση	Τελευταία προσφορά	Τιμή Εκκαθάρισης*	Υψηλό ζωής	Χαμηλό ζωής	Πράξεις	Όγκος	Ανοικτές θέσεις
(Μέγεθος Συμβολαίου: 100 Χρεόγραφα, Φυσική Παράδοση)																	
<b>HELLENIQ ENERGY (ΚΟ)</b>				<b>Μάρτιος 2025</b>	8.05	8.05	7.87	7.87	7.87	---	---	---	8.13	---	49	368	4,850
8.04	7.83	7.86	-2.24%	<b>Ιούνιος 2025</b>	8.00	8.00	7.92	7.92	7.92	---	---	---	8.12	---	3	35	125
				<b>Σεπτέμβριος 2025</b>	---	---	---	---	8.13	---	---	---	---	---	---	---	---
				<b>Δεκέμβριος 2025</b>	---	---	---	---	8.17	---	---	---	---	---	---	---	---
(Μέγεθος Συμβολαίου: 100 Χρεόγραφα, Φυσική Παράδοση)																	
<b>INTRACOM HOLDINGS (ΚΟ)</b>				<b>Μάρτιος 2025</b>	3.18	3.28	3.15	3.15	3.15	---	---	---	3.36	---	85	377	12,676
3.28	3.13	3.14	-2.79%	<b>Ιούνιος 2025</b>	---	---	---	---	3.28	---	---	3.31	---	---	---	92	
				<b>Σεπτέμβριος 2025</b>	---	---	---	---	3.27	---	---	---	---	---	---	---	---
				<b>Δεκέμβριος 2025</b>	---	---	---	---	3.28	---	---	---	---	---	---	---	---
(Μέγεθος Συμβολαίου: 100 Χρεόγραφα, Φυσική Παράδοση)																	
<b>JUMBO (ΚΟ)</b>				<b>Μάρτιος 2025</b>	---	---	---	---	27.79	---	---	---	27.70	---	---	---	423
28	27.32	27.38	-2.00%	<b>Ιούνιος 2025</b>	---	---	---	---	28.12	---	---	---	---	---	---	---	---
				<b>Σεπτέμβριος 2025</b>	---	---	---	---	28.27	---	---	---	---	---	---	---	---
				<b>Δεκέμβριος 2025</b>	---	---	---	---	28.41	---	---	---	---	---	---	---	---
(Μέγεθος Συμβολαίου: 100 Χρεόγραφα, Φυσική Παράδοση)																	
<b>LAMDA DEVELOPMENT(ΚΟ)</b>				<b>Μάρτιος 2025</b>	6.93	7.01	6.80	6.80	6.80	---	---	---	7.57	---	58	247	7,717
7.01	6.78	6.8	-2.72%	<b>Ιούνιος 2025</b>	---	---	---	---	7.04	---	---	---	---	---	---	---	---
				<b>Σεπτέμβριος 2025</b>	---	---	---	---	7.07	---	---	---	---	---	---	---	---
				<b>Δεκέμβριος 2025</b>	---	---	---	---	7.11	---	---	---	---	---	---	---	---
(Μέγεθος Συμβολαίου: 100 Χρεόγραφα, Φυσική Παράδοση)																	
<b>METLEN ENERGY &amp; METALS (ΚΟ)</b>				<b>Μάρτιος 2025</b>	36.65	37.54	36.40	36.71	36.71	---	---	---	37.54	---	179	661	6,932
37.96	36.24	36.76	-0.54%	<b>Ιούνιος 2025</b>	---	---	---	---	37.19	---	---	37.00	---	---	---	5	
				<b>Σεπτέμβριος 2025</b>	---	---	---	---	37.39	---	---	---	---	---	---	---	---
				<b>Δεκέμβριος 2025</b>	---	---	---	---	37.58	---	---	---	---	---	---	---	---
(Μέγεθος Συμβολαίου: 100 Χρεόγραφα, Φυσική Παράδοση)																	
<b>MIG (ΚΟ)</b>				<b>Μάρτιος 2025</b>	2.87	2.87	2.87	2.87	2.87	---	---	---	3.07	---	2	2	234
2.865	2.835	2.845	-0.70%	<b>Ιούνιος 2025</b>	---	---	---	---	2.88	---	---	---	---	---	---	---	
				<b>Σεπτέμβριος 2025</b>	---	---	---	---	2.90	---	---	---	---	---	---	---	---
				<b>Δεκέμβριος 2025</b>	---	---	---	---	2.91	---	---	---	---	---	---	---	---
(Μέγεθος Συμβολαίου: 100 Χρεόγραφα, Φυσική Παράδοση)																	
<b>QUEST ΣΥΜΜΕΤΟΧΩΝ (ΚΟ)</b>				<b>Μάρτιος 2025</b>	6.17	6.17	6.17	6.17	6.17	---	---	---	6.51	---	1	5	162
6.3	6.15	6.22	-1.27%	<b>Ιούνιος 2025</b>	---	---	---	---	6.34	---	---	---	---	---	---	---	
				<b>Σεπτέμβριος 2025</b>	---	---	---	---	6.37	---	---	---	---	---	---	---	---
				<b>Δεκέμβριος 2025</b>	---	---	---	---	6.41	---	---	---	---	---	---	---	---

**Σημειώσεις Παραγώγων**

Τις τιμές εκκαθάρισης και τις τελικές ανοικτές θέσεις μπορείτε να τις ανακτήσετε στο ακόλουθο path <http://www.helex.gr/el/web/guest/statistics-end-of-day-derivatives>



Υποκείμενη Αγορά				Αγορά Παραγώγων										Ανοικτές θέσεις				
Ανωτ Τιμή	Κατωτ Τιμή	Τιμή κλεισ.	Μεταβ.	Μήνας Παράδοσης	Άνοιγμα	Ανωτ Τιμή	Κατωτ Τιμή	Τελ Τιμή	Τιμή κλεισ.	Τελευταία ζήτηση	Τελευταία προσφορά	Τιμή Εκκαθάρισης*	Υψηλό ζωής	Χαμηλό ζωής	Πράξεις	Όγκος	Ανοικτές θέσεις	
<b>ΤΙΤΑΝ CEMENT (ΚΑ)</b>																		(Μέγεθος Συμβολαίου: 100 Χρεόγραφα, Φυσική Παράδοση)
41.55	40.5	40.95	-1.68%	Μάρτιος 2025	41.22	41.24	40.57	40.67	40.67	---	---	---	45.75	---	24	59	707	
				Ιούνιος 2025	41.06	41.06	41.06	41.06	41.06	---	---	---	41.06	---	2	10	---	
				Σεπτέμβριος 2025	---	---	---	---	42.14	---	---	---	---	---	---	---	---	
				Δεκέμβριος 2025	---	---	---	---	42.35	---	---	---	---	---	---	---	---	
<b>ΒΙΟΗΑΛCO SA/NV (ΚΑ)</b>																		(Μέγεθος Συμβολαίου: 100 Χρεόγραφα, Φυσική Παράδοση)
5.84	5.75	5.76	-1.20%	Μάρτιος 2025	5.81	5.85	5.75	5.75	5.75	---	---	---	6.13	---	47	156	5,868	
				Ιούνιος 2025	---	---	---	---	5.96	---	---	---	5.96	---	---	---	5	
				Σεπτέμβριος 2025	---	---	---	---	5.90	---	---	---	---	---	---	---	---	
				Δεκέμβριος 2025	---	---	---	---	5.93	---	---	---	---	---	---	---	---	
<b>ΑΒΑΞ Α.Ε. (ΚΟ)</b>																		(Μέγεθος Συμβολαίου: 100 Χρεόγραφα, Φυσική Παράδοση)
2.345	2.205	2.255	0.22%	Μάρτιος 2025	2.25	2.31	2.24	2.26	2.26	---	---	---	2.31	---	132	242	1,048	
				Ιούνιος 2025	---	---	---	---	2.26	---	---	---	---	---	---	---	---	
				Σεπτέμβριος 2025	---	---	---	---	2.28	---	---	---	---	---	---	---	---	
				Δεκέμβριος 2025	---	---	---	---	2.29	---	---	---	---	---	---	---	---	
<b>ΑΔΜΗΕ ΣΥΜΜΕΤΟΧΩΝ Α.Ε. (ΚΟ)</b>																		(Μέγεθος Συμβολαίου: 100 Χρεόγραφα, Φυσική Παράδοση)
2.835	2.78	2.825	0.36%	Μάρτιος 2025	2.81	2.83	2.79	2.83	2.83	---	---	---	2.89	---	40	367	19,528	
				Ιούνιος 2025	---	---	---	---	2.83	---	---	---	---	---	---	---	---	
				Σεπτέμβριος 2025	---	---	---	---	2.85	---	---	---	---	---	---	---	---	
				Δεκέμβριος 2025	---	---	---	---	2.86	---	---	---	---	---	---	---	---	
<b>ΑΕΡΟΠΟΡΙΑ ΑΙΓΑΙΟΥ (ΚΟ)</b>																		(Μέγεθος Συμβολαίου: 100 Χρεόγραφα, Φυσική Παράδοση)
11.46	11.07	11.12	-2.46%	Μάρτιος 2025	11.30	11.33	11.10	11.12	11.12	---	---	---	11.48	---	66	167	3,984	
				Ιούνιος 2025	---	---	---	---	11.37	---	---	---	11.30	---	---	---	2	
				Σεπτέμβριος 2025	---	---	---	---	11.53	---	---	---	---	---	---	---	---	
				Δεκέμβριος 2025	---	---	---	---	11.59	---	---	---	---	---	---	---	---	
<b>ΑΚΤΟΡ Α.Ε. ΣΥΜ/ΧΩΝ (ΚΟ)</b>																		(Μέγεθος Συμβολαίου: 101 Χρεόγραφα, Φυσική Παράδοση)
5.43	5.28	5.3	-2.75%	Μάρτιος 2025	5.37	5.41	5.30	5.30	5.30	---	---	---	5.52	4.70	39	141	9,473	
				Ιούνιος 2025	5.45	5.45	5.36	5.36	5.36	---	---	---	5.50	---	6	8	4,428	
				Σεπτέμβριος 2025	---	---	---	---	5.51	---	---	---	---	---	---	---	---	
				Δεκέμβριος 2025	---	---	---	---	5.54	---	---	---	---	---	---	---	---	
<b>ΓΕΚ ΤΕΡΝΑ (ΚΟ)</b>																		(Μέγεθος Συμβολαίου: 100 Χρεόγραφα, Φυσική Παράδοση)
18.9	18.62	18.78	-0.63%	Μάρτιος 2025	18.80	18.88	18.74	18.79	18.79	---	---	---	19.17	---	19	134	11,533	
				Ιούνιος 2025	---	---	---	---	19.02	---	---	---	---	---	---	---	---	
				Σεπτέμβριος 2025	---	---	---	---	19.12	---	---	---	---	---	---	---	---	
				Δεκέμβριος 2025	---	---	---	---	19.22	---	---	---	---	---	---	---	---	

Σημειώσεις Παραγώγων

Τις τιμές εκκαθάρισης και τις τελικές ανοικτές θέσεις μπορείτε να τις ανακτήσετε στο ακόλουθο path <http://www.helex.gr/el/web/guest/statistics-end-of-day-derivatives>

Υποκείμενη Αγορά				Αγορά Παραγώγων										Ανοικτές θέσεις			
Ανωτ Τιμή	Κατωτ Τιμή	Τιμή κλεισ.	Μεταβ.	Μήνας Παράδοσης	Άνοιγμα	Ανωτ Τιμή	Κατωτ Τιμή	Τελ Τιμή	Τιμή κλεισ.	Τελευταία ζήτηση	Τελευταία προσφορά	Τιμή Εκκαθάρισης*	Υψηλό ζωής	Χαμηλό ζωής	Πράξεις	Όγκος	Ανοικτές θέσεις
(Μέγεθος Συμβολαίου: 100 Χρεόγραφα, Φυσική Παράδοση)																	
<b>ΔΕΗ (ΚΟ)</b>				Μάρτιος 2025	13.34	13.44	12.98	13.01	13.01	---	---	---	13.97	---	196	1,015	22,881
13.42	12.94	12.99	-2.55%	Ιούνιος 2025	---	---	---	---	13.83	---	---	---	13.96	---	---	---	36
				Σεπτέμβριος 2025	---	---	---	---	13.49	---	---	---	---	---	---	---	---
				Δεκέμβριος 2025	---	---	---	---	13.55	---	---	---	---	---	---	---	---
(Μέγεθος Συμβολαίου: 100 Χρεόγραφα, Φυσική Παράδοση)																	
<b>ΔΙΕΘΝΗΣ ΑΕΡΟΛΙΜΕΝΑΣ ΑΘΗΝΩΝ(ΚΟ)</b>				Μάρτιος 2025	8.55	8.98	8.55	8.94	8.94	---	---	---	8.98	---	51	175	323
9.006	8.54	8.98	8.04%	Ιούνιος 2025	---	---	---	---	8.37	---	---	---	---	---	---	---	---
				Σεπτέμβριος 2025	---	---	---	---	8.41	---	---	---	---	---	---	---	---
				Δεκέμβριος 2025	---	---	---	---	8.45	---	---	---	---	---	---	---	---
(Μέγεθος Συμβολαίου: 100 Χρεόγραφα, Φυσική Παράδοση)																	
<b>ΕΘΝΙΚΗ ΤΡΑΠΕΖΑ (ΚΟ)</b>				Μάρτιος 2025	8.61	8.63	8.36	8.40	8.40	---	---	---	8.69	---	261	2,316	17,950
8.648	8.35	8.39	-2.98%	Ιούνιος 2025	8.42	8.45	8.42	8.45	8.45	---	---	---	8.84	---	2	12	143
				Σεπτέμβριος 2025	---	---	---	---	8.75	---	---	---	---	---	---	---	---
				Δεκέμβριος 2025	---	---	---	---	8.79	---	---	---	---	---	---	---	---
(Μέγεθος Συμβολαίου: 100 Χρεόγραφα, Φυσική Παράδοση)																	
<b>ΕΒΑΛΧΑΛΚΟΡ (ΚΟ)</b>				Μάρτιος 2025	2.15	2.15	2.12	2.13	2.13	---	---	---	2.28	---	52	490	8,714
2.165	2.095	2.13	-1.62%	Ιούνιος 2025	---	---	---	---	2.18	---	---	---	---	---	---	---	---
				Σεπτέμβριος 2025	---	---	---	---	2.19	---	---	---	---	---	---	---	---
				Δεκέμβριος 2025	---	---	---	---	2.20	---	---	---	---	---	---	---	---
(Μέγεθος Συμβολαίου: 100 Χρεόγραφα, Φυσική Παράδοση)																	
<b>ΕΛΛΑΚΤΩΡ (ΚΟ)</b>				Μάρτιος 2025	2.26	2.26	2.26	2.26	2.26	---	---	---	2.37	---	2	7	2,150
2.29	2.25	2.27	0.22%	Ιούνιος 2025	---	---	---	---	2.28	---	---	---	---	---	---	---	---
				Σεπτέμβριος 2025	---	---	---	---	2.29	---	---	---	---	---	---	---	---
				Δεκέμβριος 2025	---	---	---	---	2.30	---	---	---	---	---	---	---	---
(Μέγεθος Συμβολαίου: 100 Χρεόγραφα, Φυσική Παράδοση)																	
<b>ΕΛΛΗΝ. ΧΡΗΜΑΤΙΣΤΗΡΙΑ-Χ.Α. (ΚΟ)</b>				Μάρτιος 2025	4.96	4.97	4.89	4.93	4.93	---	---	---	5.10	---	43	189	2,892
4.975	4.86	4.95	0.00%	Ιούνιος 2025	---	---	---	---	4.98	---	---	---	---	---	---	---	---
				Σεπτέμβριος 2025	---	---	---	---	5.01	---	---	---	---	---	---	---	---
				Δεκέμβριος 2025	---	---	---	---	5.03	---	---	---	---	---	---	---	---
(Μέγεθος Συμβολαίου: 100 Χρεόγραφα, Φυσική Παράδοση)																	
<b>ΕΥΔΑΠ (ΚΟ)</b>				Μάρτιος 2025	---	---	---	---	6.10	---	---	---	6.17	---	---	---	4,280
6.09	5.98	6.08	0.33%	Ιούνιος 2025	---	---	---	---	6.10	---	---	---	---	---	---	---	---
				Σεπτέμβριος 2025	---	---	---	---	6.13	---	---	---	---	---	---	---	---
				Δεκέμβριος 2025	---	---	---	---	6.16	---	---	---	---	---	---	---	---

**Σημειώσεις Παραγώγων**

Τις τιμές εκκαθάρισης και τις τελικές ανοικτές θέσεις μπορείτε να τις ανακτήσετε στο ακόλουθο path <http://www.helex.gr/el/web/guest/statistics-end-of-day-derivatives>

Υποκείμενη Αγορά				Αγορά Παραγώγων														
Ανωτ Τιμή	Κατωτ Τιμή	Τιμή κλεισ.	Μεταβ.	Μήνας Παράδοσης	Άνοιγμα	Ανωτ Τιμή	Κατωτ Τιμή	Τελ Τιμή	Τιμή κλεισ.	Τελευταία ζήτηση	Τελευταία προσφορά	Τιμή Εκκαθάρισης*	Υψηλό ζωής	Χαμηλό ζωής	Πράξεις	Όγκος	Ανοικτές θέσεις	
(Μέγεθος Συμβολαίου: 100 Χρεόγραφα, Φυσική Παράδοση)																		
<b>ΜΟΤΟΡ ΟΪΛ (ΚΟ)</b>				Μάρτιος 2025	22.40	22.47	22.15	22.23	22.23	---	---	---	23.03	---	50	207	6,664	
22.5	22.1	22.26	-0.63%	Ιούνιος 2025	---	---	---	---	22.68	---	---	---	22.65	---	---	---	20	
				Σεπτέμβριος 2025	---	---	---	---	22.66	---	---	---	---	---	---	---	---	
				Δεκέμβριος 2025	---	---	---	---	22.77	---	---	---	---	---	---	---	---	
(Μέγεθος Συμβολαίου: 100 Χρεόγραφα, Φυσική Παράδοση)																		
<b>ΟΛΠ (ΚΟ)</b>				Μάρτιος 2025	32.99	32.99	32.99	32.99	32.99	---	---	---	33.30	---	1	2	135	
33.7	33.15	33.65	0.00%	Ιούνιος 2025	---	---	---	---	33.87	---	---	---	---	---	---	---	---	
				Σεπτέμβριος 2025	---	---	---	---	34.04	---	---	---	---	---	---	---	---	
				Δεκέμβριος 2025	---	---	---	---	34.21	---	---	---	---	---	---	---	---	
(Μέγεθος Συμβολαίου: 100 Χρεόγραφα, Φυσική Παράδοση)																		
<b>ΟΠΑΠ (ΚΟ)</b>				Μάρτιος 2025	17.07	17.07	16.87	16.91	16.91	---	---	---	17.39	---	9	57	1,093	
17.22	16.84	16.87	-1.58%	Ιούνιος 2025	---	---	---	---	16.73	---	---	---	16.66	---	---	---	2	
				Σεπτέμβριος 2025	---	---	---	---	17.34	---	---	---	---	---	---	---	---	
				Δεκέμβριος 2025	---	---	---	---	17.43	---	---	---	---	---	---	---	---	
(Μέγεθος Συμβολαίου: 100 Χρεόγραφα, Φυσική Παράδοση)																		
<b>ΟΤΕ (ΚΟ)</b>				Μάρτιος 2025	14.90	14.93	14.84	14.90	14.90	---	---	---	15.20	---	26	144	3,915	
15	14.82	14.9	-0.67%	Ιούνιος 2025	---	---	---	---	15.10	---	---	---	---	---	---	---	---	
				Σεπτέμβριος 2025	---	---	---	---	15.18	---	---	---	---	---	---	---	---	
				Δεκέμβριος 2025	---	---	---	---	15.25	---	---	---	---	---	---	---	---	
(Μέγεθος Συμβολαίου: 100 Χρεόγραφα, Φυσική Παράδοση)																		
<b>ΠΕΙΡΑΙΩΣ FINANCIAL HOLD (ΚΟ)</b>				Μάρτιος 2025	4.81	4.81	4.67	4.73	4.73	---	---	---	4.82	---	525	13,462	49,163	
4.801	4.653	4.73	-1.62%	Ιούνιος 2025	---	---	---	---	4.91	---	---	---	4.85	---	---	---	6	
				Σεπτέμβριος 2025	---	---	---	---	4.86	---	---	---	---	---	---	---	---	
				Δεκέμβριος 2025	---	---	---	---	4.89	---	---	---	---	---	---	---	---	
(Μέγεθος Συμβολαίου: 100 Χρεόγραφα, Φυσική Παράδοση)																		
<b>ΤΕΡΝΑ ΕΝΕΡΓΕΙΑΚΗ (ΚΟ)</b>				Μάρτιος 2025	---	---	---	---	19.93	---	---	---	20.13	---	---	---	---	25
20.02	20	20	0.00%															
(Μέγεθος Συμβολαίου: 100 Χρεόγραφα, Φυσική Παράδοση)																		
<b>ΤΡΑΠΕΖΑ ΟΡΤΙΜΑ BANK (ΚΟ)</b>				Μάρτιος 2025	---	---	---	---	13.98	---	---	---	13.95	---	---	---	---	82
14.12	13.84	14.12	0.57%	Ιούνιος 2025	---	---	---	---	14.13	---	---	---	---	---	---	---	---	
				Σεπτέμβριος 2025	---	---	---	---	14.20	---	---	---	---	---	---	---	---	
				Δεκέμβριος 2025	---	---	---	---	14.27	---	---	---	---	---	---	---	---	

Σημειώσεις Παραγώγων

Τις τιμές εκκαθάρισης και τις τελικές ανοικτές θέσεις μπορείτε να τις ανακτήσετε στο ακόλουθο path <http://www.helex.gr/el/web/guest/statistics-end-of-day-derivatives>

FTSE/X.A. Large Cap

(Μονάδα Διαπραγμάτευσης: 1 Μονάδα Δείκτη x 2€ - Τρόπος Εξάσκησης: Ευρωπαϊκός, Χρηματικός Διακανονισμός)

Τιμή Εξάσκησης	Δικαιώματα Αγοράς														Δικαιώματα Πώλησης																					
	Μάρτιος 2025							Απρίλιος 2025							Λοιποί Μήνες		Μάρτιος 2025							Απρίλιος 2025				Λοιποί Μήνες		Τιμή Εξάσκησης						
	Άνοιγμα	Ανιψι	Κατω	Τελ Τιμή	Τιμή κλεισ.	Όγκος	Άνοικτες θέσεις	Άνοιγμα	Ανιψι	Κατω	Τελ Τιμή	Τιμή κλεισ.	Όγκος	Άνοικτες θέσεις	Όγκος	Άνοικτες θέσεις	Άνοιγμα	Ανιψι	Κατω	Τελ Τιμή	Τιμή κλεισ.	Όγκος	Άνοικτες θέσεις	Άνοιγμα	Ανιψι	Κατω	Τελ Τιμή	Τιμή κλεισ.	Όγκος		Άνοικτες θέσεις	Όγκος	Άνοικτες θέσεις			
3,000	0.00	0.00	0.00	-	964.00	-	-	-	-	-	-	-	-	-			0.00	0.00	0.00	-	0.01	-	-	-	-	-	-	-	-		-			3,000		
3,050	0.00	0.00	0.00	-	914.00	-	-	-	-	-	-	-	-	-			0.00	0.00	0.00	-	0.01	-	-	-	-	-	-	-	-	-	-			3,050		
3,100	0.00	0.00	0.00	-	864.00	-	-	-	-	-	-	-	-	-			0.00	0.00	0.00	-	0.01	-	-	-	-	-	-	-	-	-	-			3,100		
3,150	0.00	0.00	0.00	-	814.00	-	-	-	-	-	-	-	-	-			0.00	0.00	0.00	-	0.04	-	-	-	-	-	-	-	-	-	-	-			3,150	
3,200	0.00	0.00	0.00	-	764.00	-	-	-	-	-	-	-	-	-			0.00	0.00	0.00	-	0.01	-	-	-	-	-	-	-	-	-	-	-			3,200	
3,250	0.00	0.00	0.00	-	714.00	-	-	-	-	-	-	-	-	-			0.00	0.00	0.00	-	0.01	-	-	-	-	-	-	-	-	-	-	-	-			3,250
3,300	0.00	0.00	0.00	-	664.00	-	-	-	-	-	-	-	-	-			0.00	0.00	0.00	-	0.01	-	-	-	-	-	-	-	-	-	-	-	-			3,300
3,350	0.00	0.00	0.00	-	614.00	-	-	-	-	-	-	-	-	-			0.00	0.00	0.00	-	0.03	-	-	-	-	-	-	-	-	-	-	-	-			3,350
3,400	0.00	0.00	0.00	-	564.00	-	-	0.00	0.00	0.00	-	564.00	-	-			0.00	0.00	0.00	-	0.08	-	-	0.00	0.00	0.00	-	1.80	-	-	-	-			3,400	
3,450	0.00	0.00	0.00	-	515.00	-	-	0.00	0.00	0.00	-	515.00	-	-			0.00	0.00	0.00	-	0.21	-	-	0.00	0.00	0.00	-	3.00	-	-	-	-	-			3,450
3,500	0.00	0.00	0.00	-	465.00	-	-	0.00	0.00	0.00	-	468.00	-	-			0.00	0.00	0.00	-	0.50	-	-	0.00	0.00	0.00	-	5.00	-	-	-	-	-			3,500
3,550	0.00	0.00	0.00	-	416.00	-	-	0.00	0.00	0.00	-	421.00	-	-			0.00	0.00	0.00	-	1.10	-	-	0.00	0.00	0.00	-	8.00	-	-	-	-	-			3,550
3,600	0.00	0.00	0.00	-	367.00	-	-	0.00	0.00	0.00	-	375.00	-	-			0.00	0.00	0.00	-	2.30	-	-	0.00	0.00	0.00	-	12.25	-	-	-	-	-			3,600
3,650	0.00	0.00	0.00	-	319.00	-	20	0.00	0.00	0.00	-	331.00	-	-			0.00	0.00	0.00	-	4.60	-	1	0.00	0.00	0.00	-	18.25	-	-	-	-	-			3,650
3,700	0.00	0.00	0.00	-	273.00	-	21	0.00	0.00	0.00	-	289.00	-	-			0.00	0.00	0.00	-	8.30	-	61	0.00	0.00	0.00	-	26.00	-	-	-	-	-			3,700
3,750	0.00	0.00	0.00	-	229.00	-	-	0.00	0.00	0.00	-	250.00	-	-			0.00	0.00	0.00	-	14.25	-	20	0.00	0.00	0.00	-	36.50	-	-	-	-	-			3,750
3,800	0.00	0.00	0.00	-	188.00	-	20	0.00	0.00	0.00	-	213.00	-	-			0.00	0.00	0.00	-	23.25	-	40	0.00	0.00	0.00	-	49.75	-	-	-	-	-			3,800
3,850	0.00	0.00	0.00	-	151.00	-	3	0.00	0.00	0.00	-	180.00	-	-			0.00	0.00	0.00	-	35.75	-	23	0.00	0.00	0.00	-	66.00	-	-	-	-	-			3,850
3,900	106.00	106.00	91.00	91.00	91.00	2	42	0.00	0.00	0.00	-	149.00	-	-			55.00	106.00	55.00	65.00	65.00	2	40	0.00	0.00	0.00	-	85.50	-	-	-	-	-			3,900
3,950	78.50	78.50	65.00	70.00	70.00	3	1	0.00	0.00	0.00	-	122.00	-	-			0.00	78.50	0.00	-	74.00	-	4	0.00	0.00	0.00	-	109.00	-	-	-	-	-			3,950
4,000	56.00	56.00	47.00	47.00	47.00	2	36	0.00	0.00	0.00	-	99.00	-	-			0.00	56.00	0.00	-	101.00	-	1	0.00	0.00	0.00	-	135.00	-	-	-	-	-			4,000
4,100	0.00	0.00	0.00	-	32.50	-	1	0.00	0.00	0.00	-	62.00	-	-			0.00	0.00	0.00	-	167.00	-	-	0.00	0.00	0.00	-	198.00	-	-	-	-	-			4,100
4,200	0.00	0.00	0.00	-	14.25	-	-	0.00	0.00	0.00	-	36.50	-	-			0.00	0.00	0.00	-	249.00	-	-	0.00	0.00	0.00	-	272.00	-	-	-	-	-			4,200
4,300	0.00	0.00	0.00	-	5.40	-	-	0.00	0.00	0.00	-	20.25	-	-			0.00	0.00	0.00	-	340.00	-	-	0.00	0.00	0.00	-	355.00	-	-	-	-	-			4,300
4,400	0.00	0.00	0.00	-	1.80	-	-	0.00	0.00	0.00	-	10.75	-	-			0.00	0.00	0.00	-	436.00	-	-	0.00	0.00	0.00	-	445.00	-	-	-	-	-			4,400
<b>Σύνολο:</b>						7	144						0	0							2	190					0	0						0	0	
<b>Αριθμός Πράξεων:</b>						7							0	0							2						0							0		

ALPHA ΥΠΗΡΕΣΙΩΝ ΣΥΜΜ (ΚΟ)

(Μέγεθος Συμβολαίου: 100 Χρέδγραφα, Τρόπος Εξάσκησης: Αμερικάνικος, Φυσική Παράδοση)

Τιμή Εξάσκησης	Δικαιώματα Αγοράς														Δικαιώματα Πώλησης																	
	Μάρτιος 2025						Απρίλιος 2025						Λοιποί Μήνες		Μάρτιος 2025						Απρίλιος 2025						Λοιποί Μήνες		Τιμή Εξάσκησης			
	Άνοιγμα	Ανιγτ Τιμή	Κατωτ Τιμή	Τελ Τιμή	Τιμή κλεισ.	Όγκος	Άνοιγμα	Ανιγτ Τιμή	Κατωτ Τιμή	Τελ Τιμή	Τιμή κλεισ.	Όγκος	Άνοιγτες θέσεις	Όγκος	Άνοιγτες θέσεις	Άνοιγμα	Ανιγτ Τιμή	Κατωτ Τιμή	Τελ Τιμή	Τιμή κλεισ.	Όγκος	Άνοιγτες θέσεις	Άνοιγμα	Ανιγτ Τιμή	Κατωτ Τιμή	Τελ Τιμή	Τιμή κλεισ.	Όγκος		Άνοιγτες θέσεις	Όγκος	Άνοιγτες θέσεις
0.950	0.000	0.000	0.000	0.941	-	-										0.000	0.000	0.000	0.001	-	-											
1.000	0.000	0.000	0.000	0.892	-	-										0.000	0.000	0.000	0.001	-	-											0.010
1.100	0.000	0.000	0.000	0.792	-	-										0.000	0.000	0.000	0.001	-	-											0.011
1.200	0.000	0.000	0.000	0.692	-	-	0.000	0.000	0.000	0.001	-	-				0.000	0.000	0.000	0.001	-	-	0.000	0.000	0.000	0.000	0.001	-	-				0.012
1.300	0.000	0.000	0.000	0.592	-	-	0.000	0.000	0.000	0.001	-	-				0.000	0.000	0.000	0.001	-	-	0.000	0.000	0.000	0.000	0.001	-	-				0.013
1.400	0.000	0.000	0.000	0.492	-	-	0.000	0.000	0.000	0.001	-	-				0.000	0.000	0.000	0.001	-	-	0.000	0.000	0.000	0.000	0.001	-	-				0.014
1.500	0.000	0.000	0.000	0.393	-	-	0.000	0.000	0.000	0.001	-	-				0.000	0.000	0.000	0.001	-	-	0.000	0.000	0.000	0.000	0.001	-	-				0.015
1.600	0.000	0.000	0.000	0.295	-	-	0.000	0.000	0.000	0.001	-	-				0.000	0.000	0.000	0.003	-	-	0.000	0.000	0.000	0.000	0.001	-	-				0.016
1.700	0.000	0.000	0.000	0.204	-	-	0.000	0.000	0.000	0.001	-	-				0.000	0.000	0.000	0.012	-	-	0.000	0.000	0.000	0.000	0.001	-	-				0.017
1.800	0.000	0.000	0.000	0.127	-	-	0.000	0.000	0.000	0.001	-	-				0.000	0.000	0.000	0.035	-	-	0.000	0.000	0.000	0.000	0.001	-	-				0.018
1.900	0.000	0.000	0.000	0.070	-	-	0.000	0.000	0.000	0.001	-	-				0.000	0.000	0.000	0.077	-	-	0.000	0.000	0.000	0.000	0.001	-	-				0.019
2.000	0.000	0.000	0.000	0.033	-	-	0.000	0.000	0.000	0.001	-	-				0.000	0.000	0.000	0.141	-	-	0.000	0.000	0.000	0.000	0.001	-	-				0.020
2.200	0.000	0.000	0.000	0.005	-	-	0.000	0.000	0.000	0.001	-	-				0.000	0.000	0.000	0.313	-	-	0.000	0.000	0.000	0.000	0.001	-	-				0.022
2.400	0.000	0.000	0.000	0.001	-	-	0.000	0.000	0.000	0.001	-	-				0.000	0.000	0.000	0.510	-	-	0.000	0.000	0.000	0.000	0.001	-	-				0.024
2.600	0.000	0.000	0.000	0.001	-	-	0.000	0.000	0.000	0.001	-	-				0.000	0.000	0.000	0.710	-	-	0.000	0.000	0.000	0.000	0.001	-	-				0.026
2.800	0.000	0.000	0.000	0.001	-	-	0.000	0.000	0.000	0.001	-	-				0.000	0.000	0.000	0.910	-	-	0.000	0.000	0.000	0.000	0.001	-	-				0.028
<b>Σύνολο:</b>																																
<b>Αριθμός Πράξεων:</b>																																

ΔΕΗ (ΚΟ)

(Μέγεθος Συμβολαίου: 100 Χρεόγραφα, Τρόπος Εξάσκησης: Αμερικάνικος, Φυσική Παράδοση)

Τιμή Εξάσκησης	Δικαιώματα Αγοράς														Δικαιώματα Πώλησης																			
	Μάρτιος 2025							Απρίλιος 2025							Λοιποί Μήνες		Μάρτιος 2025							Απρίλιος 2025							Λοιποί Μήνες		Τιμή Εξάσκησης	
	Άνοιγμα	Ανιγτ Τιμή	Καπιτ Τιμή	Τελ Τιμή	Τιμή κλεισ.	Όγκος	Ανοικτές θέσεις	Άνοιγμα	Ανιγτ Τιμή	Καπιτ Τιμή	Τελ Τιμή	Τιμή κλεισ.	Όγκος	Ανοικτές θέσεις	Όγκος	Ανοικτές θέσεις	Άνοιγμα	Ανιγτ Τιμή	Καπιτ Τιμή	Τελ Τιμή	Τιμή κλεισ.	Όγκος	Ανοικτές θέσεις	Άνοιγμα	Ανιγτ Τιμή	Καπιτ Τιμή	Τελ Τιμή	Τιμή κλεισ.	Όγκος	Ανοικτές θέσεις	Όγκος	Ανοικτές θέσεις		
8.000	0.000	0.000	0.000	5.34	-	-											0.000	0.000	0.000	0.001	-	-												0.080
8.400	0.000	0.000	0.000	4.94	-	-											0.000	0.000	0.000	0.001	-	-											0.084	
8.800	0.000	0.000	0.000	4.54	-	-											0.000	0.000	0.000	0.001	-	-											0.088	
9.200	0.000	0.000	0.000	4.14	-	-	0.000	0.000	0.000		0.001	-	-				0.000	0.000	0.000	0.001	-	-	0.000	0.000	0.000		0.001	-	-				0.092	
9.600	0.000	0.000	0.000	3.74	-	-	0.000	0.000	0.000		0.001	-	-				0.000	0.000	0.000	0.001	-	-	0.000	0.000	0.000		0.001	-	-				0.096	
10.000	0.000	0.000	0.000	3.35	-	-	0.000	0.000	0.000		0.001	-	-				0.000	0.000	0.000	0.001	-	-	0.000	0.000	0.000		0.001	-	-				0.100	
11.000	0.000	0.000	0.000	2.35	-	-	0.000	0.000	0.000		0.001	-	-				0.000	0.000	0.000	0.001	-	-	0.000	0.000	0.000		0.001	-	-				0.110	
12.000	0.000	0.000	0.000	1.38	-	-	0.000	0.000	0.000		0.001	-	-				0.000	0.000	0.000	0.032	-	60	0.000	0.000	0.000		0.001	-	-				0.120	
13.000	0.397	0.397	0.397	0.397	0.397	10	-	0.000	0.000	0.000		0.001	-	-			0.220	0.220	0.220	0.220	0.220	5	50	0.000	0.000	0.000		0.001	-	-				0.130
14.000	0.000	0.000	0.000	0.164	-	50	0.000	0.000	0.000		0.001	-	-				0.000	0.000	0.000	0.816	-	-	0.000	0.000	0.000		0.001	-	-				0.140	
15.000	0.000	0.000	0.000	0.028	-	-	0.000	0.000	0.000		0.001	-	-				0.000	0.000	0.000	1.68	-	-	0.000	0.000	0.000		0.001	-	-				0.150	
16.000	0.000	0.000	0.000	0.003	-	-	0.000	0.000	0.000		0.001	-	-				0.000	0.000	0.000	2.67	-	-	0.000	0.000	0.000		0.001	-	-				0.160	
17.000	0.000	0.000	0.000	0.001	-	-	0.000	0.000	0.000		0.001	-	-				0.000	0.000	0.000	3.67	-	-	0.000	0.000	0.000		0.001	-	-				0.170	
18.000	0.000	0.000	0.000	0.001	-	-	0.000	0.000	0.000		0.001	-	-				0.000	0.000	0.000	4.67	-	-	0.000	0.000	0.000		0.001	-	-				0.180	
19.000	0.000	0.000	0.000	0.001	-	-	0.000	0.000	0.000		0.001	-	-				0.000	0.000	0.000	5.67	-	-	0.000	0.000	0.000		0.001	-	-				0.190	
<b>Σύνολο:</b>						10	50					0	0	0	0							10	110					0	0	0	0			
<b>Αριθμός Πράξεων:</b>							1						0	0								1.00						0	0					

**ΕΘΝΙΚΗ ΤΡΑΠΕΖΑ (ΚΟ)**

(Μέγεθος Συμβολαίου: 100 Χρέογραφα, Τρόπος Εξάσκησης: Αμερικάνικος, Φυσική Παράδοση)

Τιμή Εξάσκησης	Δικαιώματα Αγοράς														Δικαιώματα Πώλησης																	
	Μάρτιος 2025						Απρίλιος 2025						Λοιποί Μήνες		Μάρτιος 2025						Απρίλιος 2025						Λοιποί Μήνες		Τιμή Εξάσκησης			
	Άνοιγμα	Ανιτ Τιμή	Κατωτ Τιμή	Τελ Τιμή	Τιμή κλεισ.	Όγκος	Άνοιγμα	Ανιτ Τιμή	Κατωτ Τιμή	Τελ Τιμή	Τιμή κλεισ.	Όγκος	Άνοιγτες θέσεις	Όγκος	Άνοιγτες θέσεις	Άνοιγμα	Ανιτ Τιμή	Κατωτ Τιμή	Τελ Τιμή	Τιμή κλεισ.	Όγκος	Άνοιγτες θέσεις	Άνοιγμα	Ανιτ Τιμή	Κατωτ Τιμή	Τελ Τιμή	Τιμή κλεισ.	Όγκος		Άνοιγτες θέσεις	Όγκος	Άνοιγτες θέσεις
4.800	0.000	0.000	0.000		3.86	-	-									0.000	0.000	0.000		0.002	-	-										
5.200	0.000	0.000	0.000		3.46	-	-									0.000	0.000	0.000		0.001	-	-										0.052
5.600	0.000	0.000	0.000		3.06	-	-									0.000	0.000	0.000		0.001	-	-										0.056
6.000	0.000	0.000	0.000		2.66	-	-	0.000	0.000	0.000		0.001	-	-		0.000	0.000	0.000		0.001	-	-	0.000	0.000	0.000		0.001	-	-			0.060
6.400	0.000	0.000	0.000		2.26	-	-	0.000	0.000	0.000		0.001	-	-		0.000	0.000	0.000		0.001	-	-	0.000	0.000	0.000		0.001	-	-			0.064
6.800	0.000	0.000	0.000		1.86	-	-	0.000	0.000	0.000		0.001	-	-		0.000	0.000	0.000		0.001	-	-	0.000	0.000	0.000		0.001	-	-			0.068
7.200	0.000	0.000	0.000		1.46	-	-	0.000	0.000	0.000		0.001	-	-		0.000	0.000	0.000		0.002	-	-	0.000	0.000	0.000		0.001	-	-			0.072
7.600	0.000	0.000	0.000		1.08	-	-	0.000	0.000	0.000		0.001	-	-		0.000	0.000	0.000		0.013	-	-	0.000	0.000	0.000		0.001	-	-			0.076
8.000	0.000	0.000	0.000		0.718	-	-	0.000	0.000	0.000		0.001	-	-		0.000	0.000	0.000		0.055	-	-	0.000	0.000	0.000		0.001	-	-			0.080
8.400	0.300	0.300	0.300	0.300	0.300	2	2	0.000	0.000	0.000		0.001	-	-		0.000	0.000	0.000		0.160	-	-	0.000	0.000	0.000		0.001	-	-			0.084
8.800	0.000	0.000	0.000		0.214	-	-	0.000	0.000	0.000		0.001	-	-		0.000	0.000	0.000		0.352	-	-	0.000	0.000	0.000		0.001	-	-			0.088
9.200	0.000	0.000	0.000		0.092	-	-	0.000	0.000	0.000		0.001	-	-		0.000	0.000	0.000		0.631	-	-	0.000	0.000	0.000		0.001	-	-			0.092
9.600	0.000	0.000	0.000		0.034	-	-	0.000	0.000	0.000		0.001	-	-		0.000	0.000	0.000		0.974	-	-	0.000	0.000	0.000		0.001	-	-			0.096
10.000	0.000	0.000	0.000		0.010	-	-	0.000	0.000	0.000		0.001	-	-		0.000	0.000	0.000		1.35	-	-	0.000	0.000	0.000		0.001	-	-			0.100
11.000	0.000	0.000	0.000		0.001	-	-	0.000	0.000	0.000		0.001	-	-		0.000	0.000	0.000		2.35	-	-	0.000	0.000	0.000		0.001	-	-			0.110
12.000	0.000	0.000	0.000		0.001	-	-	0.000	0.000	0.000		0.001	-	-		0.000	0.000	0.000		3.35	-	-	0.000	0.000	0.000		0.001	-	-			0.120
<b>Σύνολα:</b>						2	2					0	0	0	0					2	0						0	0	0	0		
<b>Αριθμός Πράξεων:</b>						1						0		0						0.00							0		0			

ΟΠΑΠ (ΚΟ)

(Μέγεθος Συμβολαίου: 100 Χρέδγραφα, Τρόπος Εξάσκησης: Αμερικάνικος, Φυσική Παράδοση)

Τιμή Εξάσκησης	Δικαιώματα Αγοράς														Δικαιώματα Πώλησης																		
	Μάρτιος 2025							Απρίλιος 2025							Λοιποί Μήνες		Μάρτιος 2025							Απρίλιος 2025							Λοιποί Μήνες		Τιμή Εξάσκησης
	Άνοιγμα	Ανιτ Τιμή	Καπιτ Τιμή	Τελ Τιμή	Τιμή κλεισ.	Όγκος	Ανοικτές θέσεις	Άνοιγμα	Ανιτ Τιμή	Καπιτ Τιμή	Τελ Τιμή	Τιμή κλεισ.	Όγκος	Ανοικτές θέσεις	Όγκος	Ανοικτές θέσεις	Άνοιγμα	Ανιτ Τιμή	Καπιτ Τιμή	Τελ Τιμή	Τιμή κλεισ.	Όγκος	Ανοικτές θέσεις	Άνοιγμα	Ανιτ Τιμή	Καπιτ Τιμή	Τελ Τιμή	Τιμή κλεισ.	Όγκος	Ανοικτές θέσεις	Όγκος	Ανοικτές θέσεις	
9.600	0.000	0.000	0.000	7.55	-	-											0.000	0.000	0.000	0.001	-	-											
10.000	0.000	0.000	0.000	7.16	-	-											0.000	0.000	0.000	0.001	-	-											0.100
11.000	0.000	0.000	0.000	6.16	-	-	0.000	0.000	0.000		0.001	-	-				0.000	0.000	0.000	0.001	-	-	0.000	0.000	0.000	0.000	0.001	-	-				0.110
12.000	0.000	0.000	0.000	5.16	-	-	0.000	0.000	0.000		0.001	-	-				0.000	0.000	0.000	0.001	-	-	0.000	0.000	0.000	0.000	0.001	-	-				0.120
13.000	0.000	0.000	0.000	4.16	-	-	0.000	0.000	0.000		0.001	-	-				0.000	0.000	0.000	0.001	-	-	0.000	0.000	0.000	0.000	0.001	-	-				0.130
14.000	0.000	0.000	0.000	3.16	-	-	0.000	0.000	0.000		0.001	-	-				0.000	0.000	0.000	0.001	-	-	0.000	0.000	0.000	0.000	0.001	-	-				0.140
15.000	0.000	0.000	0.000	2.17	-	-	0.000	0.000	0.000		0.001	-	-				0.000	0.000	0.000	0.004	-	-	0.000	0.000	0.000	0.000	0.001	-	-				0.150
16.000	0.000	0.000	0.000	1.22	-	-	0.000	0.000	0.000		0.001	-	-				0.000	0.000	0.000	0.056	-	-	0.000	0.000	0.000	0.000	0.001	-	-				0.160
17.000	0.000	0.000	0.000	0.495	-	5	0.000	0.000	0.000		0.001	-	-				0.000	0.000	0.000	0.330	-	-	0.000	0.000	0.000	0.000	0.001	-	-				0.170
18.000	0.000	0.000	0.000	0.125	-	-	0.000	0.000	0.000		0.001	-	-				0.000	0.000	0.000	0.963	-	-	0.000	0.000	0.000	0.000	0.001	-	-				0.180
19.000	0.000	0.000	0.000	0.019	-	-	0.000	0.000	0.000		0.001	-	-				0.000	0.000	0.000	1.87	-	-	0.000	0.000	0.000	0.000	0.001	-	-				0.190
20.000	0.000	0.000	0.000	0.002	-	-	0.000	0.000	0.000		0.001	-	-				0.000	0.000	0.000	2.86	-	-	0.000	0.000	0.000	0.000	0.001	-	-				0.200
22.000	0.000	0.000	0.000	0.001	-	-	0.000	0.000	0.000		0.001	-	-				0.000	0.000	0.000	4.86	-	-	0.000	0.000	0.000	0.000	0.001	-	-				0.220
24.000	0.000	0.000	0.000	0.001	-	-	0.000	0.000	0.000		0.001	-	-				0.000	0.000	0.000	6.86	-	-	0.000	0.000	0.000	0.000	0.001	-	-				0.240
<b>Σύνολο:</b>					0	5						0	0	0	0					0	0						0	0	0	0			
<b>Αριθμός Πράξεων:</b>					0							0	0	0						0.00							0	0					



ΟΤΕ (ΚΟ)

(Μέγεθος Συμβολαίου: 100 Χρέδγραφα, Τρόπος Εξάσκησης: Αμερικάνικος, Φυσική Παράδοση)

Τιμή Εξάσκησης	Δικαιώματα Αγοράς													Δικαιώματα Πώλησης															
	Μάρτιος 2025				Απρίλιος 2025				Λοιποί Μήνες					Μάρτιος 2025				Απρίλιος 2025				Λοιποί Μήνες							
	Άνοιγμα	Ανιτ Τιμή	Καπιτ Τιμή	Τελ Τιμή	Τιμή κλεισ.	Όγκος	Ανοικτές θέσεις	Άνοιγμα	Ανιτ Τιμή	Καπιτ Τιμή	Τελ Τιμή	Τιμή κλεισ.	Όγκος	Ανοικτές θέσεις	Όγκος	Ανοικτές θέσεις	Άνοιγμα	Ανιτ Τιμή	Καπιτ Τιμή	Τελ Τιμή	Τιμή κλεισ.	Όγκος	Ανοικτές θέσεις	Όγκος	Ανοικτές θέσεις	Όγκος	Ανοικτές θέσεις	Τιμή Εξάσκησης	
9.200	0.000	0.000	0.000	5.81	-	-										0.000	0.000	0.000	0.001	-	-								0.092
9.600	0.000	0.000	0.000	5.41	-	-	0.000	0.000	0.000	0.001	-	-				0.000	0.000	0.000	0.001	-	-								0.096
10.000	0.000	0.000	0.000	5.02	-	-	0.000	0.000	0.000	0.001	-	-				0.000	0.000	0.000	0.001	-	-								0.100
11.000	0.000	0.000	0.000	4.02	-	-	0.000	0.000	0.000	0.001	-	-				0.000	0.000	0.000	0.001	-	-								0.110
12.000	0.000	0.000	0.000	3.02	-	-	0.000	0.000	0.000	0.001	-	-				0.000	0.000	0.000	0.001	-	-								0.120
13.000	0.000	0.000	0.000	2.02	-	-	0.000	0.000	0.000	0.001	-	-				0.000	0.000	0.000	0.003	-	-								0.130
14.000	0.000	0.000	0.000	1.08	-	-	0.000	0.000	0.000	0.001	-	-				0.000	0.000	0.000	0.055	-	-								0.140
15.000	0.000	0.000	0.000	0.378	-	-	0.000	0.000	0.000	0.001	-	-				0.000	0.000	0.000	0.356	-	-								0.150
16.000	0.000	0.000	0.000	0.076	-	-	0.000	0.000	0.000	0.001	-	-				0.000	0.000	0.000	1.06	-	-								0.160
17.000	0.000	0.000	0.000	0.008	-	-	0.000	0.000	0.000	0.001	-	-				0.000	0.000	0.000	2.00	-	-								0.170
18.000	0.000	0.000	0.000	0.001	-	-	0.000	0.000	0.000	0.001	-	-				0.000	0.000	0.000	3.00	-	-								0.180
19.000	0.000	0.000	0.000	0.001	-	-	0.000	0.000	0.000	0.001	-	-				0.000	0.000	0.000	4.00	-	-								0.190
20.000	0.000	0.000	0.000	0.001	-	-	0.000	0.000	0.000	0.001	-	-				0.000	0.000	0.000	5.00	-	-								0.200
22.000	0.000	0.000	0.000	0.001	-	-										0.000	0.000	0.000	7.00	-	-								0.220
<b>Σύνολο:</b>					0	0								0	0														
<b>Αριθμός Πράξεων:</b>					0						0			0						0.00					0		0		

ΠΕΙΡΑΙΩΣ FINANCIAL HOLD (ΚΟ)

(Μέγεθος Συμβολαίου: 100 Χρέογραφα, Τρόπος Εξάσκησης: Αμερικάνικος, Φυσική Παράδοση)

Τιμή Εξάσκησης	Δικαιώματα Αγοράς														Δικαιώματα Πώλησης																	
	Μάρτιος 2025						Απρίλιος 2025						Λοιποί Μήνες		Μάρτιος 2025						Απρίλιος 2025						Λοιποί Μήνες		Τιμή Εξάσκησης			
	Άνοιγμα	Ανιγτ Τιμή	Καπιτ Τιμή	Τελ Τιμή	Τιμή κλεισ.	Όγκος	Άνοιγμα	Ανιγτ Τιμή	Καπιτ Τιμή	Τελ Τιμή	Τιμή κλεισ.	Όγκος	Άνοιγτ	Ανοιγτ	Όγκος	Άνοιγτ	Ανοιγτ	Όγκος	Άνοιγτ	Ανοιγτ	Όγκος	Άνοιγτ	Ανοιγτ	Όγκος	Άνοιγτ	Ανοιγτ	Όγκος	Άνοιγτ		Ανοιγτ		
2.400	0.000	0.000	0.000	2.41	-	-										0.000	0.000	0.000	0.001	-	-											
2.600	0.000	0.000	0.000	2.21	-	-										0.000	0.000	0.000	0.001	-	-											0.026
2.800	0.000	0.000	0.000	2.01	-	-										0.000	0.000	0.000	0.001	-	-											0.028
3.000	0.000	0.000	0.000	1.81	-	-	0.000	0.000	0.000	0.001	-	-				0.000	0.000	0.000	0.001	-	-	0.000	0.000	0.000	0.001	-	-					0.030
3.200	0.000	0.000	0.000	1.61	-	-	0.000	0.000	0.000	0.001	-	-				0.000	0.000	0.000	0.001	-	-	0.000	0.000	0.000	0.001	-	-					0.032
3.400	0.000	0.000	0.000	1.42	-	-	0.000	0.000	0.000	0.001	-	-				0.000	0.000	0.000	0.001	-	-	0.000	0.000	0.000	0.001	-	-					0.034
3.600	0.000	0.000	0.000	1.22	-	-	0.000	0.000	0.000	0.001	-	-				0.000	0.000	0.000	0.001	-	-	0.000	0.000	0.000	0.001	-	-					0.036
3.800	0.000	0.000	0.000	1.02	-	-	0.000	0.000	0.000	0.001	-	-				0.000	0.000	0.000	0.001	-	-	0.000	0.000	0.000	0.001	-	-					0.038
4.000	0.000	0.000	0.000	0.817	-	-	0.000	0.000	0.000	0.001	-	-				0.000	0.000	0.000	0.001	-	-	0.000	0.000	0.000	0.001	-	-					0.040
4.400	0.000	0.000	0.000	0.438	-	-	0.000	0.000	0.000	0.001	-	-				0.000	0.000	0.000	0.021	-	-	0.000	0.000	0.000	0.001	-	-					0.044
4.800	0.000	0.000	0.000	0.158	-	-	0.000	0.000	0.000	0.001	-	-				0.000	0.000	0.000	0.141	-	-	0.000	0.000	0.000	0.001	-	-					0.048
5.200	0.000	0.000	0.000	0.034	-	-	0.000	0.000	0.000	0.001	-	-				0.000	0.000	0.000	0.418	-	-	0.000	0.000	0.000	0.001	-	-					0.052
5.600	0.000	0.000	0.000	0.004	-	-	0.000	0.000	0.000	0.001	-	-				0.000	0.000	0.000	0.791	-	-	0.000	0.000	0.000	0.001	-	-					0.056
6.000	0.000	0.000	0.000	0.001	-	-	0.000	0.000	0.000	0.001	-	-				0.000	0.000	0.000	1.19	-	-	0.000	0.000	0.000	0.001	-	-					0.060
6.400	0.000	0.000	0.000	0.001	-	-	0.000	0.000	0.000	0.001	-	-				0.000	0.000	0.000	1.59	-	-	0.000	0.000	0.000	0.001	-	-					0.064
6.800	0.000	0.000	0.000	0.001	-	-	0.000	0.000	0.000	0.001	-	-				0.000	0.000	0.000	1.99	-	-	0.000	0.000	0.000	0.001	-	-					0.068
<b>Σύνολο:</b>																																
<b>Αριθμός Πράξεων:</b>																																

Προϊόν Δανεισμού	Υποκείμενος Τίτλος	Πολυμερείς Συναλλαγές[1]					Διμερείς Συναλλαγές[2]		Δανεισμός Τίτλων μέσω ΟΤC[3]
		Ανοιχτές θέσεις[5]	Προσφερόμενη ποσότητα	Μ.Σ.Τ[4]	Όγκος συναλλαγών	Μ.Σ.Τ[4]	Όγκος συναλλαγών	Μ.Σ.Τ[4]	Όγκος συναλλαγών
AETFBOR	ALPHA ETF FTSE Athex Large Cap	---	---	---	---	---	---	---	---
ALPHABOR	ALPHA ΥΠΗΡΕΣΙΩΝ ΣΥΜΜ (ΚΟ)	210,000	---	---	---	---	---	---	60,028,405
ACAGBOR	AUSTRIACARD (ΚΑ)	---	---	---	---	---	---	---	4
OTOELBOR	AUTOHELLAS (ΚΟ)	---	---	---	---	---	---	---	42,169
BOCHGRBOR	BANK OF CYPRUS (ΚΟ)	---	---	---	---	---	---	---	85,188
CENERBOR	CENERGY HOLDINGS (ΚΑ)	---	---	---	---	---	---	---	410,081
EEEBOR	COCA-COLA HBC AG (ΚΟ)	32,754	---	---	1,100	4.16%	10,000	3.00%	172,520
DIMANDBOR	DIMAND (ΚΟ)	---	---	---	---	---	---	---	10,676
EUROBBOR	EUROBANK HOLDINGS (ΚΟ)	5,000	---	---	---	---	---	---	65,020,433
FOYRKBOR	FOURLIS ΣΥΜΜΕΤΟΧΩΝ (ΚΟ)	---	---	---	---	---	---	---	11,673
ELPEBOR	HELLENIQ ENERGY (ΚΟ)	---	---	---	---	---	---	---	2,748,834
INTEKBOR	IDEAL HOLDINGS (ΚΟ)	---	---	---	---	---	---	---	16,600
INTRKBOR	INTRACOM HOLDINGS (ΚΟ)	---	---	---	---	---	---	---	10,000
BELABOR	JUMBO (ΚΟ)	12,690	---	---	1,400	4.07%	5,000	1.50%	208,735
LAMDABOR	LAMDA DEVELOPMENT(ΚΟ)	1	---	---	---	---	---	---	223,277
LAVIBOR	LAVIPHARM (ΚΟ)	---	---	---	---	---	---	---	---
MYTILBOR	METLEN ENERGY & METALS (ΚΟ)	500	---	---	---	---	---	---	803,831
MIGBOR	MIG (ΚΟ)	541	---	---	---	---	---	---	39,913
PROFBOR	PROFILE (ΚΟ)	---	---	---	---	---	---	---	5,800
QUESTBOR	QUEST ΣΥΜΜΕΤΟΧΩΝ (ΚΟ)	891	---	---	---	---	---	---	17,283
TITCBOR	TITAN CEMENT (ΚΑ)	19,815	---	---	8,400	4.18%	---	---	362,653
VIOBOR	VIOHALCO SA/NV (ΚΑ)	---	---	---	---	---	---	---	---
AVAXBOR	ΑΒΑΞ Α.Ε. (ΚΟ)	8,976	---	---	---	---	---	---	---
ADMIEBOR	ΑΔΜΗΕ ΣΥΜΜΕΤΟΧΩΝ Α.Ε. (ΚΟ)	---	---	---	---	---	---	---	249,709
AEGNBOR	ΑΕΡΟΠΟΡΙΑ ΑΙΓΑΙΟΥ (ΚΟ)	---	---	---	---	---	---	---	692,568
AKTRBOR	ΑΚΤΟΡ Α.Ε. ΣΥΜ/ΧΩΝ (ΚΟ)	---	---	---	---	---	---	---	847,939
GEKTERNABOR	ΓΕΚ ΤΕΡΝΑ (ΚΟ)	---	---	---	---	---	---	---	471,482
PPCBOR	ΔΕΗ (ΚΟ)	1,000	---	---	---	---	---	---	4,085,621
AIABOR	ΔΙΕΘΝΗΣ ΑΕΡΟΛΙΜΕΝΑΣ ΑΘΗΝΩΝ(ΚΟ)	---	---	---	---	---	3,000	1.50%	191,700
ETEBOBOR	ΕΘΝΙΚΗ ΤΡΑΠΕΖΑ (ΚΟ)	42,500	---	---	---	---	---	---	19,190,662
ELHABOR	ΕΛΒΑΛΧΑΛΚΟΡ (ΚΟ)	---	---	---	---	---	---	---	116,773

**Σημειώσεις Προϊόντων Δανεισμού**

[1] - Πολυμερείς Συμβάσεις Δανειοδοσίας των μεθόδων 8-1, 8-2 και 8-3-3 (σύμφ. Με Αποφ.17 ΔΣ του Χρηματιστηρίου).

[2] - Διμερείς Συμβάσεις Δανειοδοσίας των μεθόδων 8-3-1 και 8-3-2 & Συμβάσεις της μεθόδου 4 (σύμφ. Με Αποφ. 20 ΔΣ του Χρηματιστηρίου).

[3] - Τα στοιχεία Συναλλαγές Δανεισμού Τίτλων μέσω ΟΤC δηλώνονται από τους χειριστές ΣΑΤ και αφορούν τις ποσότητες που έχουν καταγραφεί στο ΣΑΤ έως και τη προηγούμενη εργάσιμη ημέρα.

[4] - Μ.Σ.Τ: - Μέση Σταθμισμένη Τιμή (ως προς τα τεμάχια)

[5] - Τα στοιχεία αφορούν σε ανοιχτές θέσεις πριν την έναρξη της συνεδρίασης

Προϊόν Δανεισμού	Υποκείμενος Τίτλος	Πολυμερείς Συναλλαγές[1]					Διμερείς Συναλλαγές[2]		Δανεισμός Τίτλων μέσω ΟΤC[3]
		Ανοιχτές θέσεις[5]	Προσφερόμενη ποσότητα	Μ.Σ.Τ[4]	Όγκος συναλλαγών	Μ.Σ.Τ[4]	Όγκος συναλλαγών	Μ.Σ.Τ[4]	Όγκος συναλλαγών
ELLAKTORBOR	ΕΛΛΑΚΤΩΡ (ΚΟ)	7,500	---	---	---	---	---	---	94,867
EXAEBOR	ΕΛΛΗΝ. ΧΡΗΜΑΤΙΣΤΗΡΙΑ-Χ.Α. (ΚΟ)	---	---	---	---	---	---	---	158,186
EYDARBOR	ΕΥΔΑΠ (ΚΟ)	---	---	---	---	---	---	---	229,066
INLOTBOR	ΙΝΤΡΑΛΟΤ (ΚΟ)	---	---	---	---	---	---	---	1,019,968
KRIBOR	ΚΡΙ - ΚΡΙ (ΚΟ)	---	---	---	---	---	---	---	---
MOHBOR	ΜΟΤΟΡ ΟΪΛ (ΚΟ)	223	---	---	---	---	---	---	1,235,197
NOVALBOR	ΝΟΒΑΛ ΠΡΟΠΕΡΤΥ ΑΕΕΑΠ (ΚΟ)	---	---	---	---	---	---	---	---
PRABOR	ΟΛΠ (ΚΟ)	---	---	---	---	---	---	---	108,774
OPARBOR	ΟΠΑΠ (ΚΟ)	2,000	---	---	---	2,500	1.50%	---	1,722,487
HTOBOR	ΟΤΕ (ΚΟ)	2,000	---	---	---	---	---	---	1,902,102
TREIRBOR	ΠΕΙΡΑΙΩΣ FINANCIAL HOLD (ΚΟ)	15,000	---	---	---	---	---	---	17,244,625
PLATBOR	ΠΛΑΣΤΙΚΑ ΘΡΑΚΗΣ (ΚΟ)	---	---	---	---	---	---	---	2,598
SARBOR	ΣΑΡΑΝΤΗΣ ΓΡ. (ΚΟ)	5,441	---	---	1,500	5.08%	---	---	44,959
TENERGYBOR	ΤΕΡΝΑ ΕΝΕΡΓΕΙΑΚΗ (ΚΟ)	---	---	---	---	---	---	---	1,446,568
OLYMPBOR	ΤΕΧΝΙΚΗ ΟΛΥΜΠΙΑΚΗ (ΚΟ)	---	---	---	---	---	---	---	---
OPTIMABOR	ΤΡΑΠΕΖΑ ΟΡΤΙΜΑ BANK (ΚΟ)	9,754	---	---	---	---	---	---	495,792

**Σημειώσεις Προϊόντων Δανεισμού**

[1] - Πολυμερείς Συμβάσεις Δανειοδοσίας των μεθόδων 8-1, 8-2 και 8-3-3 (σύμφ. Με Αποφ.17 ΔΣ του Χρηματιστηρίου).

[2] - Διμερείς Συμβάσεις Δανειοδοσίας των μεθόδων 8-3-1 και 8-3-2 & Συμβάσεις της μεθόδου 4 (σύμφ. Με Αποφ. 20 ΔΣ του Χρηματιστηρίου).

[3] - Τα στοιχεία Συναλλαγές Δανεισμού Τίτλων μέσω ΟΤC δηλώνονται από τους χειριστές ΣΑΤ και αφορούν τις ποσότητες που έχουν καταγραφεί στο ΣΑΤ έως και τη προηγούμενη εργάσιμη ημέρα.

[4] - Μ.Σ.Τ: - Μέση Σταθμισμένη Τιμή (ως προς τα τεμάχια)

[5] - Τα στοιχεία αφορούν σε ανοιχτές θέσεις πριν την έναρξη της συνεδρίασης

**Κωδικοί και ονομασίες Κλάδων Οικονομικής Δραστηριότητας του Χρηματιστηρίου Αθηνών**

12003 - Διαπραγματεύσιμα Αμοιβαία Κεφάλαια	10101010 Υπηρεσίες Ηλεκτρονικών Υπολογιστών
10101015 Λογισμικό	10102030 Υλικό Υπολογιστών
15101010 Εξοπλισμός Τηλεπικοινωνιών	15102015 Υπηρεσίες Τηλεπικοινωνιών
20101010 Υγειονομικές Μονάδες	20101025 Υπηρεσίες Υγείας
20102010 Ιατρικός Εξοπλισμός	20103015 Φαρμακευτικά Προϊόντα
30101010 Τράπεζες	30202000 Διαφοροποιημένες Χρηματοοικονομικές Υπηρεσίες
30202010 Διαχείριση Κεφαλαίων & Θεματοφύλακες	30202015 Επενδυτικές Υπηρεσίες
30204000 Επενδυτικές Εταιρείες κλειστού τύπου	30302010 Γενικές Ασφάλειες
30302015 Μεσίτες Ασφαλίσεων	30302025 Ασφάλειες Ιδιοκτησίας & Ζημιών
35101010 Συμμετοχές & Ανάπτυξη Ακίνητης Περιουσίας	35101015 Υπηρεσίες Ακίνητης Περιουσίας
35102000 Διαφοροποιημένες Α.Ε.Ε.Α.Π.	35102030 Α.Ε.Ε.Α.Π. Επαγγελματικών Χώρων
35102045 Α.Ε.Ε.Α.Π. Εμπορικών Χώρων	40201040 Υπηρεσίες Ενοικίασης και Χρηματοδοτικής Μίσθωσης
40202010 Κατασκευή Κατοικιών	40202015 Έπιπλα
40202020 Οικιακές Συσκευές	40203040 Ηλεκτρονική Ψυχαγωγία
40204020 Ρούχα και Αξεσουάρ	40301010 Ψυχαγωγία
40301030 Εκδόσεις	40301035 Ραδιοτηλεοπτικοί Φορείς
40401010 Διαφοροποιημένοι Έμποροι	40401020 Εμπόριο Ενδυμάτων
40401025 Εμπόριο Προϊόντων Οικιακής Βελτίωσης	40401030 Εξειδικευμένο Λιανικό Εμπόριο
40501010 Αεροπορικές Εταιρείες	40501015 Ταξίδια & Τουρισμός
40501020 Τυχερά Παιχνίδια	40501025 Ξενοδοχεία & Πανσιόν
45101015 Απόσταξη & Οινοπαραγωγή	45101020 Αναψυκτικά
45102010 Γεωργεία, Αλιεία, Εκτροφή και Φυτείες	45102020 Τρόφιμα
45103010 Καπνός	45201010 Λιανικό & Χονδρικό Εμπόριο Τροφίμων
45201020 Είδη Προσωπικής Φροντίδας	50101010 Κατασκευές
50101020 Κατασκευαστές Στέγασης & Επικαλύψεων	50101030 Τσιμέντα
50101035 Άλλα Οικοδομικά Υλικά	50202010 Ηλεκτρικά Εξαρτήματα
50203015 Πλαστικά	50203030 Υλικά Συσκευασίας
50204000 Μηχανήματα Βιομηχανικού Εξοπλισμού	50204020 Μηχανήματα Κατασκευών
50205010 Προμηθευτές Βιομηχανίας	50205020 Υποστηρικτικές Υπηρεσίες προς Επιχειρήσεις
50205030 Υπηρεσίες Μαζικής Εκτύπωσης	50206015 Εμπορικά Οχήματα & Ανταλλακτικά
50206030 Θαλάσσιες Μεταφορές	50206060 Υπηρεσίες Μεταφορών
55101000 Διαφοροποιημένα Υλικά	55101020 Κλωστοϋφαντουργικά Προϊόντα
55102000 Ορυχεία	55102010 Σίδηρος & Χάλυβας
55102015 Μεταλλουργία	55102035 Αλουμίνιο
60101020 Διυλιστήρια & Εμπορία Πετρελαιοειδών	65101010 Εναλλακτική Ηλεκτρική Ενέργεια
65101015 Συμβατική Ηλεκτρική Ενέργεια	65102000 Πολλαπλών Υπηρεσιών Κοινής Ωφέλειας
65102030 Ύδρευση	

# ATHEXGROUP

Athens Exchange Group

Λεωφ. Αθηνών 110 | 104 42 Αθήνα  
110 Athinon Ave | 104 42 Athens GR  
T +30 210 3366 800  
[www.athexgroup.gr](http://www.athexgroup.gr)