

25

Ημερήσιο Δελτίο
Συναλλακτικής Δραστηριότητας

Daily Official List
of Trading Activity



Αποποίηση Ευθύνης:

Η εταιρεία Ελληνικά Χρηματιστήρια-Χρηματιστήριο Αθηνών Ανώνυμη Εταιρεία Συμμετοχών καταβάλλει κάθε δυνατή προσπάθεια ώστε να διασφαλίσει ότι οι πληροφορίες και τα λοιπά στοιχεία που εμφανίζονται στο Ημερήσιο Δελτίο Τιμών (Η.Δ.Τ.) είναι ορθά και πλήρη αλλά δεν έχει καμία ευθύνη για ενδεχόμενο λάθος ή παράλειψη στοιχείων και / ή ευθύνη σχετικά με την ακρίβεια, αξιοπιστία, επικαιροποίηση και πληρότητα των παραπάνω πληροφοριών και στοιχείων ή ευθύνη προερχόμενη άμεσα ή έμμεσα από την χρήση των παραπάνω πληροφοριών.

Η Εταιρία δεν έχει καμία ευθύνη για την ακρίβεια των στοιχείων που περιλαμβάνονται στις ανακοινώσεις των εισηγμένων εταιρειών. Πιθανές προσβολές δικαιωμάτων τρίτων από το περιεχόμενο των ανακοινώσεων συνιστούν αποκλειστική ευθύνη του αποστολέα των ανακοινώσεων.

Όλα τα αναγραφόμενα στο Η.Δ.Τ. στοιχεία παρέχονται μόνο για τους σκοπούς της πληροφόρησης και δεν συνιστούν παροχή επενδυτικών συμβουλών ή πρόσκληση για επένδυση σε κινητές αξίες που διαπραγματεύονται στο Χρηματιστήριο Αθηνών.

Αναγνωρίζεται και συμφωνείται ότι όλα τα δικαιώματα επί των πληροφοριών που εμφανίζονται στο Η.Δ.Τ. θα αποτελούν κυριότητα της εταιρίας και οποιοδήποτε άλλο δικαίωμα συμπεριλαμβανομένου του δικαιώματος πνευματικής ιδιοκτησίας, σήματος κλπ. ανήκουν στο Χρηματιστήριο Αθηνών.

Τα ανωτέρω στοιχεία αποτελούν ιδιοκτησία της Εταιρίας και προστατεύονται σύμφωνα με τις διατάξεις περί πνευματικής ιδιοκτησίας. Απαγορεύεται α) η με οποιοδήποτε τρόπο ή μέσο αναπαραγωγή, αναδημοσίευση, τροποποίηση, αντιγραφή, πώληση, μετάδοση ή διανομή του συνόλου ή μέρους τους, χωρίς αναφορά στην πηγή και β) η εμπορική εκμετάλλευση των στοιχείων από τρίτους.

Η Εταιρία δεν φέρει καμία ευθύνη προερχόμενη άμεσα ή έμμεσα από χρήση ή τυχόν αλλοίωση των ανωτέρω στοιχείων όταν αυτά χρησιμοποιούνται από

Ελληνικά Χρηματιστήρια - Χρηματιστήριο Αθηνών Α.Ε. Συμμετοχών

Λεωφόρος Αθηνών 110, 10442 Αθήνα, Τηλ: (210) 33.66.800, Fax: (210) 32.13.938

www.athexgroup.gr

Πίνακας Περιεχομένων**Ενότητα 1: Στατιστικά Στοιχεία Χρεογράφων, Παραγώγων και Δανεισμού**

- Οι Αγορές Χρεογράφων Παραγώγων Δανεισμού
- Χρηματιστηριακοί Δείκτες
- Αναλυτικά Στοιχεία Συναλλαγών Αγοράς Χρεογράφων
- Στοιχεία Συναλλαγών Κλάδων Χρηματιστηρίου Αθηνών & Χρηματοοικονομικών Προϊόντων (Δ.Α.Κ.)
- Οι 10 Μετοχές με τη μεγαλύτερη Άνοδο & Πτώση
- Αναλυτικά Στοιχεία Συναλλαγών Αγοράς Παραγώγων

Ενότητα 2: Αναλυτικά Στοιχεία Συναλλαγών Χρεογράφων

- Αναλυτικά Στοιχεία Συναλλαγών Χρεογράφων
- Σημειώσεις Χρεογράφων

Ενότητα 3: Στοιχεία Συναλλαγών Χρεογράφων

- Στοιχεία Συναλλαγών Πακέτων
- Στοιχεία Συναλλαγών Δικαιωμάτων

- Στοιχεία Δανεισμού Τίτλων
- Στοιχεία Συναλλαγών Εκποιήσεων
- Στοιχεία Συναλλαγών Εκποιήσεων Ενσώματων Ονομαστικών Μετοχών
- Στοιχεία Ενεργητικού Διαπραγματεύσιμων Αμοιβαίων Κεφαλαίων (Δ.Α.Κ.)
- Χαρακτηριστικά Διαπραγματεύσιμων Αμοιβαίων Κεφαλαίων (Δ.Α.Κ.)

Ενότητα 4: Ανακοινώσεις**Ενότητα 5: Ομόλογα Διαπραγματεύσιμα στην Αγορά Αξιών Σταθερού Εισοδήματος**

- Ομολογιακά Δάνεια Επιχειρήσεων – Οργανωμένη Αγορά (Μετατρέψιμα)
- Ομολογιακά Δάνεια Επιχειρήσεων – Οργανωμένη Αγορά (Μη Μετατρέψιμα)
- Ομόλογα Ελληνικού Δημοσίου
- Έντοκα Γραμμάτια & Zero Coupon Ομόλογα Ελληνικού Δημοσίου
- Ομόλογα Ελληνικού Δημοσίου Διαπραγματεύσιμα με τη Μέθοδο Εκφώνησης - Αντιφώνησης
- Ομόλογα Κρατικών Τραπεζών

Ενότητα 6: Πρόσθετα Στοιχεία Ενημέρωσης

- Πίνακας Μελών Χρηματιστηρίου Αθηνών και Μελών ΕΤ.ΕΚ.
- Πίνακας Μετοχών Υπό Ειδική Διαπραγμάτευση
- Γνωστοποιήσεις Συναλλαγών - Κατάλογος Υπόχρεων Προσώπων

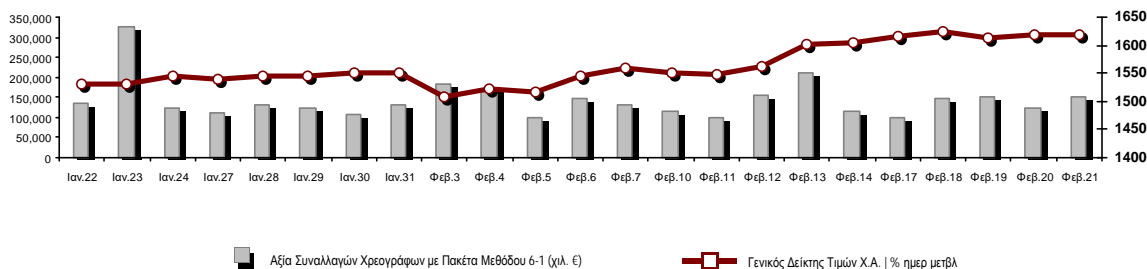
Ενότητα 7: Αναλυτικά Στοιχεία Συναλλαγών Αγοράς Παραγώγων

- Συμβόλαια Μελλοντικής Εκπλήρωσης σε Δείκτες
- Συμβόλαια Μελλοντικής Εκπλήρωσης σε Μετοχές
- Δικαιώματα Προαίρεσης σε Δείκτες
- Δικαιώματα Προαίρεσης σε Μετοχές
- Στοιχεία Συναλλαγών Προϊόντων Δανεισμού

Παράρτημα Α: Κωδικοί και ονομασίες Κλάδων Οικονομικής Δραστηριότητας του Χρηματιστηρίου Αθηνών

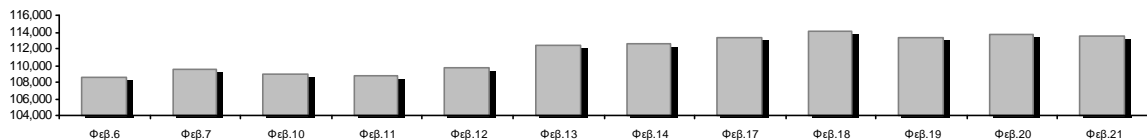
Οι Αγορές Χρεογράφων Παραγώγων Δανεισμού

Γενικός Δείκτης Τιμών και Αξία Συναλλαγών Μετοχών και Παραγώγων

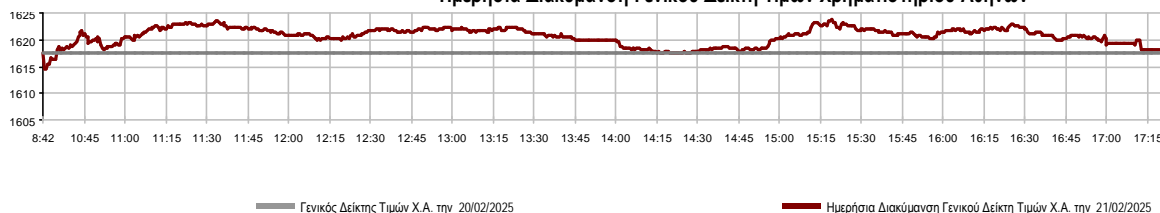


Κεφαλαιοποίηση Χ.Α. (εκατ €) **:	113,488.21		Συνολικές Ανοικτές Θέσεις σε Παράγωγα	397,717
Ημερήσια μεταβολή: εκατ. € %	-145.13	-0.13%	Ανοικτές θέσεις σε ΣΜΕ επί Δεικτών % ημερ μετβλ	7,387 -1.64%
Μέση ετήσια Κεφ/ποίηση: εκατ. € % Μετβλ. Μέση προηγ. έτος	108,347.68	9.79%	Ανοικτές θέσεις σε ΣΜΕ επί μετοχών % ημερ μετβλ	388,627 -1.29%
Γενικός Δείκτης Τιμών Χ.Α. % ημερ μετβλ	1,618.16	0.04%	Ανοικτές θέσεις σε Δικαιώματα επί Δεικτών % ημερ μετβλ	1,432 0.21%
Κεφαλαιοποίηση Γενικού Δείκτη (εκατ. €)	106,112.76		Ανοικτές θέσεις σε Δικαιώματα επί μετοχών % ημερ μετβλ	271 0.00%
Ημερήσια μεταβολή (εκατ. €)	-60.74			
Αξία Συναλλαγών Χρεογράφων με Πακέτα Μεθόδου 6-1 (χιλ. €)	152,201.85		Πλήθος Συμβολαίων Παραγώγων:	45,143
Ημερήσια μεταβολή: %	27,820.86	22.37%	Ημερήσια μεταβολή: τμχ %	9,824 27.82%
Μέση Αξία Συν/γών ΥΙD: χιλ. € % Μετβλ Μέση προηγ. έτος	138,132.17	0.54%	Μέσος Όγκος Συμβ. ΥΙD: % Μετβλ Μέσο προηγ. Έτος	32,342 -13.09%
Αξία Συναλλαγών Πακέτων Μεθόδου 6-1 (χιλ. €)	9,894.53		Πλήθος Πράξεων Παραγώγων:	2,035
Αξία Συναλλαγών Πακέτων Μεθόδου 6-2 & 6-3 (χιλ. €)	0.00		Ημερήσια μεταβολή: πλήθος %	191 10.36%
Αξία Συναλλαγών Ομολόγων (χιλ.€)	1,274.59		Μέσο Πλήθος Πράξεων ΥΙD: % Μετβλ Μέσο προηγ. Έτος	1,829 0.36%
Όγκος Συναλλαγών Χρεογράφων με Πακέτα Μεθόδου 6-1 (χιλ. Τμχ)	31,913.32		Συνολικές Ανοικτές Θέσεις σε Δανεισμό	378,463
Ημερήσια μεταβολή: χιλ. τμχ %	786.12	2.53%	Ημερήσια μεταβολή: τμχ %	30,201 8.67%
Μέσος Όγκος Συν/γών ΥΙD: % Μετβλ Μέσο προηγ. Έτος	33,388.96	14.77%	Πλήθος Συναλλαγών Δανεισμού (Πολυμερής/Διμερής)	4,723
Όγκος Συναλλαγών Πακέτων Μεθόδου 6-1 (χιλ. Τεμάχια)	3,109.83		Ημερήσια μεταβολή: τμχ %	-46,478
Όγκος Συναλλαγών Πακέτων Μεθόδου 6-2 & 6-3 (χιλ. Τεμάχια)	0.00		Πλήθος Πολυμερών Συναλλαγών	4,123
Όγκος Συναλλαγών Ομολόγων	1,271,000		Πλήθος Διμερών Συναλλαγών	600
Πλήθος Πράξεων Χρεογράφων με Πακέτα Μεθόδου 6-1	39,421		Πλήθος Πράξεων Δανεισμού:	3
Ημερήσια μεταβολή: πλήθος %	3,805	10.68%	Ημερήσια μεταβολή: %	-12
Μέσο Πλήθος Πράξεων ΥΙD: % Μετβλ Μέσο προηγ. Έτος	37,692	4.06%	Πλήθος Πράξεων Πολυμερών Συναλλαγών	2
Πλήθος πακέτων Μεθόδου 6-1	15		Πλήθος Πράξεων Διμερών Συναλλαγών	1
Πλήθος πακέτων Μεθόδου 6-2 & 6-3	0			
Πλήθος συναλλαγών Ομολόγων	241			

Κεφαλαιοποίηση Χ.Α. (εκατ €) **



Ημερήσια Διακύμανση Γενικού Δείκτη Τιμών Χρηματιστηρίου Αθηνών



Χρηματιστηριακοί Δείκτες

Όνομασία Δείκτη	21/02/2025	20/02/2025	Δ μον.	Δ %	Κατώτερη	Ανώτερη	Κατ.έτους	Ανωτ.έτους	Ετησ. μεταβ.
Γενικός Δείκτης Τιμών Χ.Α.	1,618.16 #	1,617.56	0.60	0.04%	1,614.43	1,623.73	1,469.67	1,629.80	10.10% #
Δείκτης Συνολικής Απόδοσης Γενικού Δείκτη Χ.Α.	3,061.86 #	3,060.72	1.14	0.04%	3,054.80	3,072.40	2,779.44	3,083.89	10.16% #
Δείκτης ATHEX ESG	1,866.60 #	1,863.41	3.19	0.17%	1,859.42	1,873.08	1,678.09	1,878.29	11.23% #
Δείκτης Τιμών Εναλλακτικής Αγοράς Χ.Α.	15,104.35 €	15,154.67	-50.32	-0.33%	14,998.28	15,229.37	14,772.17	15,518.17	0.05% #
FTSE/Χ.Α. Large Cap	3,967.52 #	3,959.65	7.87	0.20%	3,950.83	3,980.92	3,570.47	3,986.18	11.12% #
FTSE/Χ.Α. Mid Cap	2,540.07 €	2,548.04	-7.97	-0.31%	2,534.76	2,554.64	2,334.00	2,566.45	8.83% #
FTSE/Χ.Α. Υψηλής Μερισματικής Απόδοσης	4,330.68 #	4,327.79	2.89	0.07%	4,321.31	4,345.84	4,015.60	4,356.34	7.71% #
FTSE/Χ.Α. Δείκτης Αγοράς	947.10 #	945.63	1.47	0.16%	943.63	950.55	851.11	951.93	11.27% #
FTSE/Χ.Α. Τράπεζες	1,483.36 #	1,472.23	11.13	0.76%	1,466.90	1,491.35	1,284.74	1,491.35	15.35% #
FTSE/ATHEX ΤΕΧΝΟΛΟΓΙΑ & ΤΗΛΕΠΙΚΟΙΝΩΝΙΕΣ	5,817.95 €	5,833.32	-15.37	-0.26%	5,784.35	5,833.32	5,575.63	5,895.21	2.62% #
FTSE/ATHEX ΧΡΗΜΑΤΟΟΙΚΟΝΟΜΙΚΕΣ ΥΠΗΡΕΣΙΕΣ	6,954.05 #	6,903.54	50.51	0.73%	6,878.93	6,991.45	6,028.62	6,991.45	15.24% #
FTSE/ATHEX ΑΚΙΝΗΤΗΣ ΠΕΡΙΟΥΣΙΑΣ	4,905.25 €	4,919.53	-14.28	-0.29%	4,888.69	4,928.82	4,698.27	4,957.63	0.53% #
FTSE/ATHEX ΚΑΤΑΝΑΛΩΤΙΚΑ ΠΡΟΪΟΝΤΑ	5,498.62 €	5,523.60	-24.98	-0.45%	5,490.88	5,534.83	5,022.85	5,534.83	9.20% #
FTSE/ATHEX ΒΑΣΙΚΑ ΑΓΑΘΑ	7,699.62 €	7,781.28	-81.66	-1.05%	7,699.62	7,787.17	6,653.46	7,807.57	15.11% #
FTSE/ATHEX ΒΙΟΜΗΧΑΝΙΕΣ	7,500.28 €	7,528.52	-28.24	-0.38%	7,467.27	7,532.25	7,101.20	7,687.81	4.79% #
FTSE/ATHEX ΠΡΩΤΕΣ ΎΛΕΣ	5,446.45 #	5,445.78	0.67	0.01%	5,427.41	5,488.29	5,017.37	5,532.80	8.55% #
FTSE/ATHEX ΕΝΕΡΓΕΙΑ & ΥΠΗΡΕΣΙΕΣ ΚΟΙΝΗΣ ΩΦ	5,384.42 #	5,352.38	32.04	0.60%	5,352.15	5,422.09	4,962.99	5,466.43	8.14% #
Δείκτης Όλων των Μετοχών Χ.Α.	371.92 €	372.40	-0.48	-0.13%	371.92	371.92	342.37	373.84	9.56% #
Ελληνικός Δείκτης Mid & Small Cap	2,276.32 €	2,277.46	-1.14	-0.05%	2,275.09	2,286.11	2,116.80	2,295.64	7.54% #
FTSE/Χ.Α. Large Cap Συνολικής Απόδοσης	6,831.00 #	6,817.45	13.55	0.20%			6,199.42	6,840.38	11.16% #
FTSE/Χ.Α. Mid Cap Συνολικής Απόδοσης	3,481.48 €	3,492.40	-10.92	-0.31%			3,256.98	3,506.15	8.87% #
MSCI GREECE REBASED	6,249.33 #	6,219.20	30.13	0.48%	6,200.63	6,269.53	5,552.65	6,271.33	12.37% #
Ελληνικός Δείκτης Εταιρικών Ομολόγων	139.78 #	139.69	0.09	0.07%			138.48	139.82	0.52% #
Ελληνικός Δείκτης Τιμών Εταιρικών Ομολόγων	93.91 #	93.86	0.06	0.06%			93.38	93.99	-0.01% €

Σημείωση 1: Το κλείσιμο των Δεικτών FTSE/Μed 100, Ελληνικός Δείκτης Εταιρικών Ομολόγων και, Ελληνικός Δείκτης Τιμών Εταιρικών Ομολόγων αφορούν την συνεδρίαση της 19/02/2025.

Σημείωση 2: Ο Ελληνικός Δείκτης Mid & Small Cap είναι Customized δείκτης υπολογιζόμενος από το Χρηματιστήριο Αθηνών.

Αναλυτικά Στοιχεία Συναλλαγών Αγοράς Χρεογράφων

	Όλα τα Χρεόγραφα	Κύρια Αγορά	Επιτήρηση	Διαπραγματεύσιμα Αμοιβαία Κεφάλαια
Σύνολα	128	123	4	1
Ανοδικές / Καθοδικές / Σταθερές:	43 / 64 / 21	40 / 63 / 20	2 / 1 / 1	1 / 0 / 0
Κεφαλαιοποίηση Χ.Α. (εκατ €) **	113,488.21	113,434.66	53.55	
Μέση Ημερήσια Αξία Συν/γών (χιλ. €)	138,132.17	137,971.30	21.65	237.64
Αξία Συναλλαγών	152,201.85	151,786.07	29.51	386.27
Κύριος Πίνακας:	142,307.32	141,891.53	29.51	386.27
Προσυμφωνημένων Συναλλαγών 6_1_2_3:	9,894.53	9,894.53	0.00	0.00
Πίνακας Εκποιήσεων:	0.00	0.00	0.00	0.00
Πίνακας Ειδικών Όρων:	0.00	0.00	0.00	0.00
Μέσος Ημερήσιος Όγκος Συναλλαγών	33,388,965	33,316,663	89,440	6,257
Όγκος Συναλλαγών	31,913,316	31,785,402	118,183	9,731
Κύριος Πίνακας:	28,803,488	28,675,574	118,183	9,731
Προσυμφωνημένων Συναλλαγών 6_1_2_3:	3,109,828	3,109,828	0	0
Πίνακας Εκποιήσεων:	0	0	0	0
Πίνακας Ειδικών Όρων:	0	0	0	0
Μέσο Ημερήσιο Πλήθος Πράξεων	37,692	37,552	46	96
Αριθμός Πράξεων	39,421	39,211	66	144
Κύριος Πίνακας:	39,406	39,196	66	144
Προσυμφωνημένων Συναλλαγών 6_1_2_3:	15	15	0	0
Πίνακας Εκποιήσεων:	0	0	0	0
Πίνακας Ειδικών Όρων:	0	0	0	0

Στοιχεία Συναλλαγών Κλάδων Χρηματιστηρίου Αθηνών & Χρηματοοικονομικών Προϊόντων (Δ.Α.Κ.)

Κωδικός	Κλάδοι	Ανοδικές / Καθοδικές / Σταθερές	Αριθμός Πράξεων	Όγκος Συναλλαγών	Αξία Συναλλαγών	% στη Συνολική Αξία
12000	- Χρηματοοικονομικά Προϊόντα	1 / 0 / 0	144	9,731	386,267.93	0.25%
3510	- Ακίνητη Περιουσία	2 / 8 / 2	986	463,131	1,801,300.47	1.18%
3030	- Ασφάλειες	0 / 1 / 0	19	6,252	30,314.13	0.02%
5020	- Βιομηχανικά Προϊόντα & Υπηρεσίες	7 / 8 / 3	1,850	534,626	3,198,748.11	2.10%
4040	- Εμπόριο	3 / 4 / 0	1,022	174,089	2,847,726.98	1.87%
6010	- Ενέργεια	2 / 2 / 0	1,615	323,326	4,105,621.02	2.70%
4020	- Καταναλωτικά Προϊόντα & Υπηρεσίες	2 / 1 / 3	228	44,232	183,474.48	0.12%
5010	- Κατασκευές & Υλικά Κατασκευών	3 / 9 / 2	4,586	1,714,127	13,521,904.52	8.88%
4030	- Μέσα Ενήμερωσης	2 / 1 / 0	384	291,444	1,102,395.04	0.72%
4520	- Προσωπική Φροντίδα, Φάρμακα & Παντοπωλεία	0 / 2 / 0	347	58,357	674,124.08	0.44%
5510	- Πρώτες Ύλες	8 / 3 / 4	1,209	473,018	1,539,158.02	1.01%
4050	- Ταξίδια και Αναψυχή	2 / 3 / 1	2,826	1,000,969	8,345,583.91	5.48%
1010	- Τεχνολογία	4 / 4 / 2	1,155	954,292	2,264,443.67	1.49%
1510	- Τηλεπικοινωνίες	0 / 2 / 0	1,111	278,980	4,149,680.63	2.73%
3010	- Τράπεζες	3 / 5 / 0	17,215	24,375,346	89,100,141.73	58.54%
4510	- Τρόφιμα, Ποτά & Καπνοβιομηχανίες	1 / 4 / 1	270	63,375	1,183,167.36	0.78%
2010	- Υγεία	0 / 3 / 0	120	93,811	97,760.70	0.06%
6510	- Υπηρεσίες Κοινής Ωφέλειας	3 / 2 / 1	4,033	989,985	17,340,821.39	11.39%
3020	- Χρηματοοικονομικές Υπηρεσίες	0 / 2 / 2	301	64,225	329,216.96	0.22%

Οι 10 Μετοχές με τη μεγαλύτερη Άνοδο & Πτώση

Κύρια Αγορά

Μετοχές με τη μεγαλύτερη Θετική μεταβολή τιμής	Τιμή κλεισ.	Μεταβ.	Μετοχές με τη μεγαλύτερη Αρνητική μεταβολή τιμής	Τιμή κλεισ.	Μεταβ.
ΛΑΝΑΚΑΜ (ΚΟ)	1.1	4.76% #	ΕΚΤΕΡ (ΚΟ)	2.06	-3.96% α
ΒΟΓΙΑΤΖΟΓΛΟΥ (ΚΟ)	2.48	3.33% #	ΑΥΕ (ΚΟ)	0.429	-3.60% α
ΜΕΡΜΕΡΕΝ ΚΟΜΒ. Α.Δ. ΠΡ. (ΕΛΠ)	39.6	3.13% #	ΚΕΚΡΟΨ (ΚΟ)	1.275	-3.41% α
ΕΛΒΕ Α.Β.Ε.Ε. (ΚΟ)	5.5	2.80% #	ΕΛΛΑΚΤΩΡ (ΚΟ)	2.265	-2.37% α
ΑΒΑΞ Α.Ε. (ΚΟ)	2.25	2.27% #	QUALITY & RELIABILITY (ΚΟ)	1.31	-1.95% α
ΕΛΑΣΤΡΟΝ (ΚΟ)	2.42	2.11% #	ΙΝΤΕΡΓΟΥΝΤ-ΞΥΛΕΜΠΟΡΙΑ (ΚΟ)	0.262	-1.87% α
ΟΛΘ (ΚΟ)	28.5	1.79% #	ΕΥΡΩΣΥΜΒΟΥΛΟΙ (ΚΟ)	1.125	-1.75% α
ΚΟΡΔΕΛΛΟΥ Χ. ΑΦΟΙ (ΚΟ)	0.459	1.77% #	ΣΑΡΑΝΤΗΣ ΓΡ. (ΚΟ)	12.58	-1.72% α
PROFILE (ΚΟ)	5.27	1.74% #	ΙΝΤΡΑΛΟΤ (ΚΟ)	1.072	-1.65% α
ΜΕΤΛΕΝ ENERGY & METALS (ΚΟ)	36.96	1.71% #	ΑΤΤΙΚΑ ΣΥΜΜΕΤΟΧΩΝ (ΚΟ)	2.4	-1.64% α

Μετοχές με τη μεγαλύτερη Αξία Συναλλαγών	Αξία (χιλ. €)	Μεταβ.	Μετοχές με το μεγαλύτερο Όγκο Συναλλαγών	Όγκος	Μεταβ.
ΠΕΙΡΑΙΩΣ FINANCIAL HOLD (ΚΟ)	34,323.92	1.26% #	ALPHA ΥΠΗΡΕΣΙΩΝ ΣΥΜΜ (ΚΟ)	7,232,908	1.34% #
ΕΘΝΙΚΗ ΤΡΑΠΕΖΑ (ΚΟ)	26,480.21	1.50% #	ΠΕΙΡΑΙΩΣ FINANCIAL HOLD (ΚΟ)	7,170,877	1.26% #
ALPHA ΥΠΗΡΕΣΙΩΝ ΣΥΜΜ (ΚΟ)	13,642.42	1.34% #	EUROBANK HOLDINGS (ΚΟ)	3,840,613	-0.72% α
ΜΕΤΛΕΝ ENERGY & METALS (ΚΟ)	11,702.92	1.71% #	ΕΘΝΙΚΗ ΤΡΑΠΕΖΑ (ΚΟ)	3,065,897	1.50% #
EUROBANK HOLDINGS (ΚΟ)	9,571.49	-0.72% α	ΑΤΤΙΚΑ BANK Α.Τ.Ε. (ΚΟ)	2,616,674	-0.57% α
TITAN CEMENT (ΚΑ)	6,796.02	-0.83% α	ΑΚΤΟΡ Α.Ε. ΣΥΜ/ΧΩΝ (ΚΟ)	689,678	-0.55% α
ΟΠΑΠ (ΚΟ)	4,406.15	-1.44% α	QUALITY & RELIABILITY (ΚΟ)	580,703	-1.95% α
ΟΤΕ (ΚΟ)	4,138.49	-0.40% α	ΙΝΤΡΑΛΟΤ (ΚΟ)	433,983	-1.65% α
ΔΕΗ (ΚΟ)	3,951.91	-0.67% α	BANK OF CYPRUS (ΚΟ)	353,177	-1.11% α
ΑΚΤΟΡ Α.Ε. ΣΥΜ/ΧΩΝ (ΚΟ)	3,661.01	-0.55% α	ΕΛΛΑΚΤΩΡ (ΚΟ)	329,961	-2.37% α

Σημείωση: Απεικονίζονται οι Μετοχές που δεν ανήκουν στην Κατηγορία Επιτήρησης και πραγματοποιήσαν κατά τη διάρκεια της συνεδρίασης Αξία Συναλλαγών μεγαλύτερη από 10,000 Ευρώ.

Αναλυτικά Στοιχεία Συναλλαγών Αγοράς Παραγώγων

	Αριθμός Πράξεων	Όγκος	Ανοικτές θέσεις
Σ.Μ.Ε. σε Δείκτες	211	1,983	7,387
FTSE/X.A. Τράπεζες	3	112	1,477
FTSE/X.A. Large Cap	208	1,871	5,910
MSCI GREECE REBASED	0	0	0
Σ.Μ.Ε. σε Μετοχές	1,805	43,057	388,627
ΑΔΜΗΕ ΣΥΜΜΕΤΟΧΩΝ Α.Ε. (ΚΟ)	26	190	19,530
ΑΕΡΟΠΟΡΙΑ ΑΙΓΑΙΟΥ (ΚΟ)	99	274	3,961
ΑΚΤΟΡ Α.Ε. ΣΥΜ/ΧΩΝ (ΚΟ)	64	1,135	13,284
ΑΛΡΗΑ ΥΠΗΡΕΣΙΩΝ ΣΥΜΜ (ΚΟ)	268	22,016	152,305
ΔΙΕΘΝΗΣ ΑΕΡΟΛΙΜΕΝΑΣ ΑΘΗΝΩΝ(ΚΟ)	9	19	304
ΑΥΤΟHELLAS (ΚΟ)	1	1	133
ΑΒΑΞ Α.Ε. (ΚΟ)	14	68	1,054
BANK OF CYPRUS (ΚΟ)	1	1	48
COCA-COLA HBC AG (ΚΟ)	6	51	158
CENERGY HOLDINGS (ΚΑ)	5	24	6,882
ΕΛΛΑΚΤΩΡ (ΚΟ)	9	94	2,138
ΕΛΒΑΛΧΑΛΚΟΡ (ΚΟ)	41	575	8,266
EUROBANK HOLDINGS (ΚΟ)	46	2,153	16,966
ΕΥΔΑΠ (ΚΟ)	6	32	4,258
FOURLIS ΣΥΜΜΕΤΟΧΩΝ (ΚΟ)	2	7	856
ΓΕΚ ΤΕΡΝΑ (ΚΟ)	17	79	11,541
ΕΛΛΗΝ. ΧΡΗΜΑΤΙΣΤΗΡΙΑ-Χ.Α. (ΚΟ)	22	98	2,844
HELLENIC ENERGY (ΚΟ)	40	228	4,811
INTRACOM HOLDINGS (ΚΟ)	79	279	12,644
JUMBO (ΚΟ)	0	0	423
LAMDA DEVELOPMENT(ΚΟ)	8	26	7,733
METLEN ENERGY & METALS (ΚΟ)	220	885	6,694
MIG (ΚΟ)	0	0	234
ΜΟΤΟΡ ΟΪΛ (ΚΟ)	75	330	6,641
ΕΘΝΙΚΗ ΤΡΑΠΕΖΑ (ΚΟ)	243	1,471	17,976
ΟΠΑΠ (ΚΟ)	3	12	1,100
ΤΡΑΠΕΖΑ ΟΡΤΙΜΑ BANK (ΚΟ)	1	5	87
ΟΤΕ (ΚΟ)	26	85	3,877
ΟΛΠ (ΚΟ)	1	1	135
ΠΕΙΡΑΙΩΣ FINANCIAL HOLD (ΚΟ)	309	12,247	52,202
ΔΕΗ (ΚΟ)	124	517	22,866
QUEST ΣΥΜΜΕΤΟΧΩΝ (ΚΟ)	1	2	164
ΤΕΡΝΑ ΕΝΕΡΓΕΙΑΚΗ (ΚΟ)	0	0	25
TITAN CEMENT (ΚΑ)	10	24	699
VIOTALCO SA/NV (ΚΑ)	29	128	5,788
Δικαιώματα σε Δείκτες	19	103	1,432
FTSE/X.A. Large Cap	19	103	1,432
Δικαιώματα σε Μετοχές	0	0	271
ΑΛΡΗΑ ΥΠΗΡΕΣΙΩΝ ΣΥΜΜ (ΚΟ)	0	0	0
ΕΘΝΙΚΗ ΤΡΑΠΕΖΑ (ΚΟ)	0	0	2
ΟΠΑΠ (ΚΟ)	0	0	14
ΟΤΕ (ΚΟ)	0	0	2
ΠΕΙΡΑΙΩΣ FINANCIAL HOLD (ΚΟ)	0	0	50
ΔΕΗ (ΚΟ)	0	0	203
Συνολική Δραστηριότητα	2,035	45,143	397,717

Ημερήσιο Δελτίο Τιμών

Έτος: 146 Αύξων Αριθμός Συνεδρίασης: 36

Ενότητα 2: Αναλυτικά Στοιχεία Συναλλαγών Χρεογράφων

Παρασκευή, 21 Φεβρουαρίου, 2025

Πληθος Χρεογράφων	Ονομ. Αξία	Μερίσματα [1]			Ημερ. Τελευτ. Αποκοπής		Σημ.	Χρεόγραφο	Τιμή κλεισίματος	% μεταβ.	Προηγ. Κλείσιμο-ημ/νία	Άνοιγμα	Κατωτ Τιμή	Ανωτ Τιμή	Τελ Τιμή	Σταθμ Τιμή	Τελευταία ζήτηση [7]	Τελευταία προσφορά [7]	Ρ/Ε μετά φ. Χρήσιμ	Όγκος	Πράξεις	Αξία Συναλλαγών[8]	Χ.Α. Εταιρείας (χιλ. €) [3,5]	Χαμηλό έτους	Υψηλό έτους	Κλάδος [4]	
		2022	2023	2024	Μέρη	Δικαιώμα																					
15,000,000	0.300	---	---	---	06/07/2007	18/07/2000	---	ΔΑΙΟΣ ΠΛΑΣΤΙΚΑ (ΚΟ)	3.42	---	3.42	20/02/2025	3.5	3.5	3.5	3.5	95@3.32	16@3.50	---	7	1	24.50	51,300.00	3.28	3.68	50203015	
36,300,000	1.12	---	0.0276	---	27/08/2024	12/12/2007	---	ΕΥΑΘ (ΚΟ)	3.45	0.29	3.44	20/02/2025	3.39	3.39	3.46	3.45	100@3.42	111@3.44	---	9,683	19	33,381.62	125,235.00	3.22	3.46	65102030	
86,735,980	0.310	---	0.02	---	22/07/2024	07/09/2023	---	ΙΑΤΡΙΚΟ ΑΘΗΝΩΝ (ΚΟ)	2.05	-0.49	2.06	20/02/2025	2.05	2.02	2.08	2.05	280@2.03	304@2.05	---	13,158	41	27,102.22	177,808.76	1.495	2.12	20101025	
3,417,600	0.100	0.016	0.016	---	04/07/2024	02/04/2024	---	ΙΝΤΕΡΓΟΥΝΤ-ΞΥΛΕΜΠΟΡΙΑ (ΠΟ)	0.396	10.00	0.36	20/02/2025	0.358	0.334	0.396	0.396	179@0.334	21@0.396	---	3,220	10	1,228.69	13,252.73	0.3	0.396	50101020	
2,760,000	11.83	11.8	12.4	---	03/06/2024	16/07/1990	---	ΚΑΡΕΛΙΑ (ΚΟ)	326	---	326	20/02/2025	326	326	326	326	5@324.00	20@328.00	---	5	3	1,630.00	899,760.00	318	354	45103010	
6,700,000	0.800	0.047	0.047	---	23/07/2024	29/05/2014	---	ΚΕΠΕΝΟΥ ΜΥΛΟΙ (ΚΟ)	1.94	---	1.94	20/02/2025	---	---	---	---	41@1.85	70@2.00	20.83	2023	---	---	---	12,998.00	1.73	2.1	45102020
18,017,472	0.360	---	0.03	---	11/10/2024	28/08/2017	---	ΚΤΗΜΑ Κ. ΛΑΖΑΡΙΔΗ (ΚΟ)	1.98	-1.00	2	20/02/2025	1.99	1.96	1.99	1.97	359@1.97	2500@2.02	---	11,051	13	21,977.14	35,674.59	1.65	2.04	45101015	
21,364,000	1.12	0.4	---	---	21/08/2023	08/03/2023	---	ΛΑΜΨΑ (ΚΟ)	37	---	37	20/02/2025	37	37	37	37	50@37.00	50@38.00	---	1	1	37.00	790,468.00	36.6	38	40501025	
5,939,268	0.620	---	---	---	10/07/2003	03/01/2002	---	ΛΑΝΑΚΑΜ (ΚΟ)	1.1	4.76	1.05	20/02/2025	1.11	1.03	1.11	1.04	1099@100@1.00	300@1.06	---	10,173	34	11,185.16	6,533.19	0.895	1.11	40401020	
9,819,370	0.500	---	---	---	14/08/2007	09/01/2004	---	ΜΑΘΙΟΣ ΠΥΡΙΜΑΧΑ (ΚΟ)	0.802	---	0.802	20/02/2025	0.814	0.814	0.814	0.814	30@0.780	80@0.810	---	50	1	40.70	7,875.13	0.59	0.832	55101000	
32,188,050	0.700	---	---	---	21/07/2008	20/01/2000	---	ΜΟΥΖΑΚΗΣ (ΚΟ)	0.63	---	0.63	20/02/2025	---	---	---	---	500@0.620	1000@0.680	---	---	---	---	20,278.47	0.605	0.695	55101020	
8,321,682	0.670	---	---	---	17/08/2007	23/11/1999	---	Ν. ΛΕΒΕΝΤΕΡΗΣ (ΚΟ)	0.23	---	0.23	20/02/2025	0.22	0.22	0.23	0.23	100@0.224	331@0.236	---	2023	325	4	72.53	2,423.87	0.22	0.288	55102010
27,379,200	0.980	0.45	0.5001	---	01/08/2024	29/08/2022	---	ΠΛΑΣΤΙΚΑ ΚΡΗΤΗΣ (ΚΟ)	15.2	---	15.2	20/02/2025	15.3	15.3	15.3	15.3	1470@14.80	2671@15.30	---	7	1	107.10	416,163.84	14	15.3	50203015	
255,494,534	2.71	0.255	0.247	0.47	11/12/2024	30/09/2021	---	ΠΡΟΝΤΕΑ (ΚΟ)	5.85	-4.10	6.1	20/02/2025	6.2	5.85	6.2	5.85	6.002@111@5.90	610@6.15	---	1,215	8	7,292.25	1,494,643.02	5.8	6.7	35102000	
4,181,450	0.500	---	---	---	21/08/2000	05/03/2002	---	ΣΑΡΑΝΤΟΠΟΥΛΟΣ ΚΥΛ/ΜΥΛΟΙ (ΚΟ)	1.07	---	1.07	20/02/2025	---	---	---	---	---	291@1.13	---	---	---	---	---	4,474.15	0.965	1.09	45102020

Διαπραγματεύσιμα Αμοιβαία Κεφάλαια (Δ.Α.Κ.)

971,502	---	---	---	---	15/06/2016	---	ALPHA ETF FTSE Athex Large Cap	39.62	0.24	39.525	20/02/2025	39.525	39.5	39.9	39.62	39.695	500@39.60	500@39.70	---	9,731	144	386,267.93	---	35.74	39.9	12003
---------	-----	-----	-----	-----	------------	-----	--------------------------------	-------	------	--------	------------	--------	------	------	-------	--------	-----------	-----------	-----	-------	-----	------------	-----	-------	------	-------

Επιτήρηση

89,078,604	0.040	---	---	---	07/07/2010	16/01/2024	5160	FRIGOGLOSS (ΚΟ)	0.238	9.17	0.218	20/02/2025	0.236	0.236	0.238	0.238	0.23841032@0.238	---	---	2023	93,768	38	22,276.78	21,200.71	0.184	0.246	50204000	
13,191,620	0.620	---	---	---	04/08/2010	09/09/2002	5232	ΥΑΛCO - ΚΩΝΣΤΑΝΤΙΝΟΥ (ΚΟ)	0.162	---	0.162	20/02/2025	---	---	---	---	---	4384@0.146	---	---	---	---	---	2,137.04	0.146	0.162	40202020	
17,579,754	4.16	---	---	---	18/08/2006	02/08/2010	---	ΒΙΟΤΕΡ (ΚΟ)	0.27	---	0.27	20/02/2025	---	---	---	---	6000@0.244	10750@0.250	---	---	---	---	---	4,746.53	0.226	0.29	50101010	
15,842,391	1.51	---	---	---	15/07/2009	12/05/2000	5141	ΜΠΗΤΡΟΣ ΣΥΜΜΕΤΟΧΙΚΗ (ΚΟ)	0.615	5.13	0.585	20/02/2025	0.615	0.615	0.615	0.615	1000@0.530	9560@0.615	---	---	2,200	6	1,353.00	9,743.07	0.535	0.77	55102010	
24,319,250	0.300	---	---	---	09/07/2002	04/07/2007	5165	ΠΡΟΔΕΥΤΙΚΗ (ΚΟ)	0.262	-0.76	0.264	20/02/2025	0.262	0.262	0.262	0.262	500@0.250	8000@0.270	---	---	22,200	19	5,816.40	6,371.64	0.246	0.376	50101010	
28,438,268	0.070	---	---	---	21/08/2006	24/11/1999	5253	ΣΠΥΡΟΥ ΑΓΡ. ΟΙΚ. (ΚΟ)	0.151	---	0.151	20/02/2025	---	---	---	---	2200@0.151	1500@0.166	---	---	---	---	---	---	4,294.18	0.138	0.16	45102010
1,011,000	1.00	---	---	---	01/07/2004	11/12/2012	5193	ΤΡΙΑ ΑΛΦΑ (ΚΟ)	5	---	5	20/02/2025	4.56	4.56	4.56	4.56	49@4.54	179@5.00	---	2023	15	3	68.40	5,055.00	4.04	5	55101020	

Κατάσταση σε Αναστολή

65,326,268	0.530	---	---	---	04/07/2007	19/07/2006	4750	ΣΑΤΟ ΑΕ (ΚΟ)	0.028	---	0.028	05/09/2024	---	---	---	---	---	---	---	---	---	---	---	---	1,829.14	0.028	0.028	40202015	
54,654,600	0.050	---	---	---	01/07/1998	30/12/2022	5275	ΒΙΣ (ΚΟ)	0.144	---	0.144	05/02/2025	---	---	---	---	---	555836@0.144	---	---	---	---	---	---	7,870.26	0.144	0.144	50203030	
3,961,300	1.28	---	---	---	29/06/2004	03/08/2000	5248	ΔΟΥΡΟΣ (ΚΟ)	0.25	---	0.25	24/04/2023	---	---	---	---	---	---	---	---	---	---	---	---	990.33	0.25	0.25	40204020	
51,754,364	0.300	---	---	---	23/12/2003	24/01/2007	5197	ΕΠΙΛΕΚΤΟΣ (ΚΟ)	0.132	---	0.132	31/10/2024	---	---	---	---	---	---	---	---	---	---	---	---	---	6,831.58	0.132	0.132	55101020

Σημειώσεις Χρεογράφων

Κωδικός Κείμενο σημείωσης

- () - Προσαρμοσμένα Μέρισματα λόγω διανομής Δωρεάν μετοχών.
- * - Τελευταία προσαρμοσμένη τιμή κλεισίματος.
- [1] - Καθαρά μερίσματα.
- [2] - Στη στήλη "Ημερ. Αποκοπής τελευταίου δικαιώματος" αναφέρεται η Ημερομηνία εισαγωγής για Νέες Εταιρείες.
- [3] - Η Χρηματιστηριακή αξία αναφέρεται στο σύνολο των μετοχών
- [4] - Η κωδικοποίηση των Κλάδων Οικονομικής Δραστηριότητας του Χ.Α. παρουσιάζονται στο Παράρτημα Α
- [5] - Η Χρηματιστηριακή Αξία αναφέρεται στο σύνολο των κατηγοριών μετοχών (εφόσον έχουν εισαχθεί περισσότερες της μιας κατηγορίες) και δεν αναφέρεται σε επιμέρους κατηγορίες μετοχών μιας εταιρείας.
- [6] - P/E μεγαλύτερο του 100
- [7] - Τελευταία εικόνα του Βιβλίου Εντολών πριν το τέλος της συνεδρίασης
- [8] - Στην Αξία Συναλλαγών των Μετοχών περιλαμβάνονται όλοι οι τύποι Πακέτων

4750 - Μεταφορά στην Κατηγορία Επιτήρησης από 8/4/2011.

5093 - Μεταφορά στην Κατηγορία Επιτήρησης από 8/4/2015.

5141 - Μεταφορά στην Κατηγορία Επιτήρησης από 10/05/2017.

5160 - Μεταφορά στην Κατηγορία Επιτήρησης από 15/04/2016.

5165 - Μεταφορά στην Κατηγορία Επιτήρησης από 15/02/2018.

5193 - Μεταφορά στην κατηγορία Επιτήρησης από 25/10/2018.

5197 - Μεταφορά στην κατηγορία Επιτήρησης από 07/11/2018.

5232 - Μεταφορά στην Κατηγορία Επιτήρησης από 08/04/2011.

5248 - Μεταφορά στην κατηγορία Επιτήρησης από 06/09/2011.

5253 - Μεταφορά στην Επιτήρησης από 14/5/2021.

5275 - Μεταφορά στη Κατηγορία Επιτήρησης από 09/07/2020.

Στοιχεία Συναλλαγών Πακέτων

Χρεόγραφο	Όγκος πακέτου	Τιμή πακέτου	Αξία πακέτου	Ωρα έγκρισης	Σημείωση
ΕΘΝΙΚΗ ΤΡΑΠΕΖΑ (ΚΟ)	83,141	8.58	713,682.34	10:33:00	20
ΕΘΝΙΚΗ ΤΡΑΠΕΖΑ (ΚΟ)	36,756	8.57	315,072.43	10:34:00	20
EUROBANK HOLDINGS (ΚΟ)	207,157	2.49	514,785.15	10:37:05	20
QUALITY & RELIABILITY (ΚΟ)	550,000	0.936	514,800.00	10:41:51	20
ΕΘΝΙΚΗ ΤΡΑΠΕΖΑ (ΚΟ)	137,000	8.67	1,187,790.00	10:45:15	20
ALPHA ΥΠΗΡΕΣΙΩΝ ΣΥΜΜ (ΚΟ)	230,997	1.87	432,195.39	11:35:54	20
METLEN ENERGY & METALS (ΚΟ)	20,000	36.86	737,200.00	12:17:27	20
ΑΚΤΟΡ Α.Ε. ΣΥΜ/ΧΩΝ (ΚΟ)	50,000	5.39	269,500.00	12:24:51	20
ΠΕΙΡΑΙΩΣ FINANCIAL HOLD (ΚΟ)	100,000	4.77	477,000.00	12:29:47	20
ALPHA ΥΠΗΡΕΣΙΩΝ ΣΥΜΜ (ΚΟ)	700,000	1.88	1,313,200.00	12:59:20	20
ΕΘΝΙΚΗ ΤΡΑΠΕΖΑ (ΚΟ)	150,000	8.63	1,294,350.00	13:12:01	20
BRIQ PROPERTIES (ΚΟ)	30,000	2.42	72,600.00	13:20:58	20
ΑΚΤΟΡ Α.Ε. ΣΥΜ/ΧΩΝ (ΚΟ)	66,486	4.94	328,440.84	17:10:42	20
ΑΚΤΟΡ Α.Ε. ΣΥΜ/ΧΩΝ (ΚΟ)	100,000	4.98	498,000.00	17:11:07	20
ALPHA ΥΠΗΡΕΣΙΩΝ ΣΥΜΜ (ΚΟ)	648,291	1.89	1,225,918.28	17:12:38	20

Σημειώσεις πακέτων

- 9 - Μέθοδος 6-1 / Ειδική Χρέωση
- 10 - Μέθοδος 6-1 / Ειδική Χρέωση, Αυθημερόν Διακανονισμός
- 14 - Μέθοδος 6-3 / Πακέτο Αποκατάστασης, Ατελής αγορά και Πώληση
- 18 - Μέθοδος 6-2 / SPOT 1
- 19 - Μέθοδος 6-2 / SPOT 2
- 20 - Μέθοδος 6-1 και Μέθοδος 6-1 Αυθημερόν Διακανονισμός
- 21 - Άλλη Προσυμφωνημένη

Στοιχεία Συναλλαγών Δικαιωμάτων

Ημερ. αποκοπής	Έναρξη εξάσκησης	Λήξη εξάσκησης	Λήξη διαπραγμάτευσης	Δικαιώματα	Κατωτ Τιμή	Ανωτ Τιμή	Τιμή κλεισ.	Τελευταία ζήτηση	Τελευταία προσφορά	Όγκος	Πράξεις	Αξία Συναλλαγών
----------------	------------------	----------------	----------------------	------------	------------	-----------	-------------	------------------	--------------------	-------	---------	-----------------

Δεν υπάρχουν Συναλλαγές Δικαιωμάτων.

Στοιχεία Συναλλαγών Εκποιήσεων

Χρεόγραφα	Τύπος Χρεογράφου	Όγκος Συναλλαγών	Αριθμός Πράξεων	Αξία Συναλλαγών	Σημείωση
-----------	------------------	------------------	-----------------	-----------------	----------

Δεν πραγματοποιήθηκαν Εκποιήσεις Μετοχών.

Σημειώσεις Εκποιήσεων

- Δημόσιος Ανοικτός Πλειστηριασμός
- Εκποίηση Ενσώματων Ονομαστικών Μετοχών
- Εκποίηση Αδιάθετων Κλασματικών Υπολοίπων

Στοιχεία Ενεργητικού Διαπραγματεύσιμων Αμοιβαίων Κεφαλαίων (Δ.Α.Κ.)

	Ημερομηνία συναλλαγών	Δημιουργία / Εξαγορά	Αριθ. Μερ. (T-1)	Νέα Μερ. (T-1)	Εξαγορασθ. Μερ. (T-1)	Μερίδια (T) [1]	Αξία Ενεργητικού [2]	Καθαρή Τιμή	Μέρισμα /Μερίδιο	Ημερ. Αποκοπής
ALPHA ETF FTSE Athex Large Cap	21/02/2025	5,000	971,502	---	---	971,502	38,406,540.00	39.5332	1.35	01/07/2024

Σημειώσεις Δ.Α.Κ.

[1] - Αριθμ. μεριδίων (T) = Αριθμ. μεριδίων (T-1) + Νεοεκδοθέντα μερίδια (T-1) - Εξαγορασθέντα μερίδια (T-1)

[2] - Περιλαμβάνονται και τα μερίδια που δημιουργήθηκαν / εξαγοράσθηκαν την ημέρα T-1.

Περιγραφή	Στοιχεία
Όνομασία Δ.Α.Κ.	ALPHA ETF FTSE Athex Large Cap
Σύμβολο Δ.Α.Κ. (GR)	ΑΔΑΚ
Σύμβολο Δ.Α.Κ. (EN)	AETF
ISIN Δ.Α.Κ.	GRF000153004
Κατηγορία Διαπραγμάτευσης	Διαπραγματεύσιμα Αμοιβαία Κεφάλαια (Δ.Α.Κ.)
Τύπος Δ.Α.Κ.	Μετοχών
Τρόπος διαχείρισης	Παθητικός
Επενδυτική Στρατηγική	Σκοπός της επενδυτικής πολιτικής του Αμοιβαίου Κεφαλαίου είναι η αναπαραγωγή της αποδόσεως του Δείκτη FTSE/X.A. Large Cap του Χρηματιστηρίου Αθηνών σε όρους Ευρώ, ακολουθώντας πλήρως και πανομοιότυπως τη σύνθεση του υποκείμενου Δείκτη.
Εκδότης	ΑΛΦΑ ASSET MANAGEMENT Α.Ε.Δ.Α.Κ.
Εταιρεία Διαχείρισης	ΑΛΦΑ ASSET MANAGEMENT Α.Ε.Δ.Α.Κ.
Ειδικοί Διαπραγματευτές	ΑΛΦΑ FINANCE Α.Χ.Ε.Π.Ε.Υ. , ΕΘΝΙΚΗ ΧΡΗΜΑΤΙΣΤΗΡΙΑΚΗ Α.Χ.Ε.Π.Ε.Υ.
Θεματοφύλακας	ΑΛΦΑ ΤΡΑΠΕΖΑ Α.Ε.
Σύμβολο Δείκτη (GR)	FTSE
Σύμβολο Δείκτη (EN)	FTSE
Όνομασία Δείκτη	FTSE/X.A. Large Cap
ISIN Δείκτη	GRI99201A006
Κλάσμα Δείκτη [1]	1/100
Αρχική Τιμή Μεριδίου	21.76
Συνολικός Αριθμός Μεριδίων [2]	971,502
Ημερομηνία πρώτης Έκδοσης	14/01/2008
Ημερομηνία έναρξης Διαπραγμάτευσης	24/01/2008
Νόμισμα Διαπραγμάτευσης	ΕΥΡΩ
Νόμισμα Ενεργητικού	ΕΥΡΩ
Αρχική Αξία Ενεργητικού [3]	3,000,000.00
Αριθμ. Μεριδίων για Δημιουργία-Εξαγορά [4]	5,000
Αμοιβή Διαχείρισης	0.375

Σημειώσεις Δ.Α.Κ.

[1] - Το κλάσμα της τιμής του δείκτη που αποτελεί η τιμή της πρώτης έκδοσης

[2] - Ο αριθμός μεριδίων που διαπραγματεύθηκαν στο Χρηματιστήριο την ημέρα T

[3] - Η αξία του ενεργητικού κατά την έκδοση

[4] - Ο αριθμός μεριδίων που απαιτείται κατά τη διαδικασία δημιουργίας εξαγοράς

Ανακοινώσεις

Σύμφωνα με τον [Κανονισμό](#) του Χρηματιστηρίου Αθηνών, οι ανακοινώσεις των εκδοτριών είναι αναρτημένες στην επίσημη ιστοσελίδα του Ομίλου www.athexgroup.gr και συγκεκριμένα στην ενότητα «Ενημέρωση – Ανακοινώσεις Εταιριών – [Ανακοινώσεις Εισηγμένων Εταιριών](#)».

Στο Ημερήσιο Δελτίο Τιμών (Η.Δ.Τ.) θα συνεχίσουν να δημοσιεύονται ανακοινώσεις των εκδοτριών σε εφαρμογή νόμων (όπως Ν 3461 / 2006 περί Δημοσίων Προτάσεων) ή εξειδικευμένων αποφάσεων της Επιτροπής Κεφαλαιαγοράς, πχ όπως

Απόφαση 4/278/12.8.2003 - Εταιρίες Επενδύσεων

Απόφαση 10Α/1038/30.10.2024 - Πρόσθετη πληροφόρηση για τη χρήση αντληθέντων κεφαλαίων

ΓΝΩΣΤΟΠΟΙΗΣΕΙΣ ΕΤΑΙΡΙΩΝ

From: ΤΕΡΝΑ ΕΝΕΡΓΕΙΑΚΗ Α.Β.Ε.Τ.Ε.
Posted At: 21 February 2025 09:30
Conversation: Ανακοίνωση άρθρου 24 του Ν. 3461/2006
Posted To: DOLAnnouncements2

Subject: Ανακοίνωση άρθρου 24 του Ν. 3461/2006

Επισυνάπτεται η
ανακοίνωση.

[Ανακοίνωση](#)

From: ALPHA TRUST ΑΝΔΡΟΜΕΔΑ Α.Ε.Ε.Χ.

Posted At: 21 February 2025 16:44

Conversation: ΑΝΑΚΟΙΝΩΣΗ ΓΙΑ ΥΠΟΒΟΛΗ ΣΤΟΙΧΕΙΩΝ ΒΑΣΕΙ ΤΗΣ ΑΠΟΦ. 4/278/12-08-03 ΤΗΣ ΕΚ (ΕΤΑΙΡΙΕΣ ΕΠΕΝΔΥΣΕΩΝ)

Posted To: DOLAnnouncements2

Subject: ΑΝΑΚΟΙΝΩΣΗ ΓΙΑ ΥΠΟΒΟΛΗ ΣΤΟΙΧΕΙΩΝ ΒΑΣΕΙ ΤΗΣ ΑΠΟΦ. 4/278/12-08-03 ΤΗΣ ΕΚ (ΕΤΑΙΡΙΕΣ ΕΠΕΝΔΥΣΕΩΝ)

Η εταιρεία με την επωνυμία «ALPHA TRUST – ΑΝΔΡΟΜΕΔΑ Ανώνυμη Εταιρεία Επενδύσεων Χαρτοφυλακίου», κατ' εφαρμογή της απόφασης 4/278/12.8.2003 του Διοικητικού Συμβουλίου της Επιτροπής Κεφαλαιαγοράς, γνωστοποιεί την εσωτερική αξία της μετοχής της, έτσι όπως έχει διαμορφωθεί την 20.02.2025, καθώς και το υπερτίμημα/υποτίμημα (premium/discount) σε σχέση με τη χρηματιστηριακή αξία της μετοχής της, ως κάτωθι:

ΠΛΗΡΟΦΟΡΙΕΣ ΤΗΣ ΜΕΤΟΧΗΣ ΚΑΤΑ ΤΗΝ 20.02.2025	EUR
Εσωτερική αξία μετοχής	8,99
Χρηματιστηριακή τιμή	6,52
Premium/Discount	-27,44%

ΟΡΓΑΝΙΣΜΟΣ ΛΙΜΕΝΟΣ ΘΕΣΣΑΛΟΝΙΚΗΣ ΑΝΩΝΥΜΗ ΕΤΑΙΡΕΙΑ

ΑΝΑΚΟΙΝΩΣΗ ΑΠΟΤΕΛΕΣΜΑΤΩΝ ΤΗΣ ΠΡΟΑΙΡΕΤΙΚΗΣ ΔΗΜΟΣΙΑΣ ΠΡΟΤΑΣΗΣ ΤΗΣ ΕΤΑΙΡΕΙΑΣ «LEONIDSPORT B.V.» ΠΡΟΣ ΤΟΥΣ ΜΕΤΟΧΟΥΣ ΤΗΣ ΕΤΑΙΡΕΙΑΣ «ΟΡΓΑΝΙΣΜΟΣ ΛΙΜΕΝΟΣ ΘΕΣΣΑΛΟΝΙΚΗΣ ΑΝΩΝΥΜΗ ΕΤΑΙΡΕΙΑ» ΓΙΑ ΤΗΝ ΑΠΟΚΤΗΣΗ ΕΩΣ 2.116.800 ΚΟΙΝΩΝ ΟΝΟΜΑΣΤΙΚΩΝ ΜΕΤΑ ΨΗΦΟΥ ΜΕΤΟΧΩΝ ΜΕ ΤΙΜΗ ΑΓΟΡΑΣ 27,00 ΕΥΡΩ ΑΝΑ ΜΕΤΟΧΗ ΤΟΙΣ ΜΕΤΡΗΤΟΙΣ

21 εβρουαρίου 2025

1. Σύμφωνα με το άρθρο 23 του Ν. 3461/2006 (ο «Νόμος»), η εταιρεία με την επωνυμία «LEONIDSPORT B.V.» (στο εξής ο «Προτείνων») ανακοινώνει τα αποτελέσματα της προαιρετικής δημόσιας πρότασης (στο εξής η «Δημόσια Πρόταση»), την οποία υπέβαλε την 10η Ιανουαρίου 2025 (στο εξής η «Ημερομηνία της Δημόσιας Πρότασης»), για την απόκτηση κατ' ανώτατο όριο 2.116.800 κοινών ονομαστικών, μετά ψήφου μετοχών της εταιρείας με την επωνυμία «ΟΡΓΑΝΙΣΜΟΣ ΛΙΜΕΝΟΣ ΘΕΣΣΑΛΟΝΙΚΗΣ ΑΝΩΝΥΜΗ ΕΤΑΙΡΕΙΑ» (στο εξής η «Εταιρεία»), ονομαστικής αξίας € 3,00 η καθεμία, τις οποίες δεν κατείχε άμεσα ή έμμεσα ο Προτείνων και τα Πρόσωπα που Ενεργούν Συντονισμένα με τον Προτείνοντα κατά την Ημερομηνία της Δημόσιας Πρότασης (στο εξής οι «Μετοχές της Δημόσιας Πρότασης»), που αντιπροσωπεύουν ποσοστό 21,00% του καταβεβλημένου μετοχικού κεφαλαίου και των δικαιωμάτων ψήφου της Εταιρείας, με αντάλλαγμα € 27,00 ανά Μετοχή (στο εξής το «Προσφερόμενο Τίμημα»).

Στο πλαίσιο της Δημόσιας Πρότασης, ο Προτείνων και τα Πρόσωπα που Ενεργούν Συντονισμένα με τον Προτείνοντα δεν κατείχαν άμεσα ή έμμεσα Μετοχές και δικαιώματα ψήφου της Εταιρείας κατά την Ημερομηνία της Δημόσιας Πρότασης. Πέραν αυτών, δεν υπάρχουν άλλα πρόσωπα κατά την έννοια του άρθρου 2 (ε) του Νόμου, που ενεργούν συντονισμένα με τον Προτείνοντα ή πρόσωπα που ελέγχονται από τον Προτείνοντα κατά την έννοια του άρθρου 3 παρ. 1 (γ) του Ν. 3556/2007.

Οι λέξεις και φράσεις καθώς και ο συνδυασμός λέξεων και φράσεων με αρχικά κεφαλαία γράμματα, των οποίων ο ορισμός δίδεται στο Πληροφοριακό Δελτίο που συνέταξε ο Προτείνων, ενέκρινε το Διοικητικό Συμβούλιο της Επιτροπής Κεφαλαιαγοράς (η «Ε.Κ.») στις 22.01.2025 και δημοσιεύθηκε σύμφωνα με το Νόμο, έχουν την ίδια έννοια όταν χρησιμοποιούνται στην παρούσα ανακοίνωση, εκτός εάν ορίζονται διαφορετικά στην παρούσα ή άλλως προκύπτει από τα συμφραζόμενα.

2. Η περίοδος αποδοχής της Δημόσιας Πρότασης ξεκίνησε στις 23.01.2025 και έληξε στις 20.02.2025 (στο εξής η «Περίοδος Αποδοχής»). Κατά τη διάρκεια της Περιόδου Αποδοχής, δεν υποβλήθηκε καμία Δήλωση Αποδοχής.

3. Κατά το διάστημα από την Ημερομηνία της Δημόσιας Πρότασης μέχρι και τη λήξη της Περιόδου Αποδοχής ο Προτείνων απέκτησε, μέσω της Αγοράς Αξιών του Χρηματιστηρίου Αθηνών, συνολικά διακόσιες εξήντα χιλιάδες τετρακόσιες είκοσι (260.420) Μετοχές της Εταιρείας, που αντιπροσωπεύουν ποσοστό περίπου 2,58% του συνολικού καταβεβλημένου μετοχικού κεφαλαίου και των δικαιωμάτων ψήφου της Εταιρείας σε τιμή ανά Μετοχή ίση με το Προσφερόμενο Τίμημα.

4. Επομένως, μετά από την λήξη της Περιόδου Αποδοχής, ο Προτείνων κατέχει συνολικά διακόσιες εξήντα χιλιάδες τετρακόσιες είκοσι (260.420) Μετοχές, οι οποίες αντιστοιχούν σε ποσοστό 2,58% του καταβεβλημένου μετοχικού κεφαλαίου και των δικαιωμάτων ψήφου της Εταιρείας.

Σύμβουλος του Προτείνοντος

Η Alpha Τράπεζα Α.Ε. ενήργησε ως Σύμβουλος του Προτείνοντος στο πλαίσιο της Δημόσιας Πρότασης

Ομολογιακά Δάνεια Επιχειρήσεων – Οργανωμένη Αγορά (Μη Μετατρέψιμα)

Πλήθος Εισηγμένων Ομολογίων	Ονομαστική αξία	Τιμή έκδοσης	Σημερινό επιτόκιο	Ημερ. λήξης	Διάρκεια (έτη)	Σημείωση	Τοκομερίδιο		Μον. Διασπ.	Ομόλογα Επιχειρήσεων	Δεδ. Τόκς	Αποδ. Λήξη	Κατωτ Τιμή	Ανωτ Τιμή	Τιμή κλεισ. Προηγ.	Κλείσιμο-ημ/νία	Όγκος	Αξία Συναλλαγών	Τελευταία εντολή			Μεγ έτους		
							Κοινό	Προτιμησιακό											Τιμή	Αγορ./ Πώλ.	Ημερομηνία		λαχ έτους	
250,000	1,000.00	1,000.00	2.45	16/11/2028	7	---	7	---	1	ΕΒΛΑΧΑΛΚΟΡ Α.Ε. (Μη μετατρέψιμο)	6.7375	3.4390	95.5000	96.2000	95.7500	96.0000	20/02/2025	78,000	75,206.05	95.6000	A	21/02/2025	94.5100	97.5000
320,000	1,000.00	1,000.00	3.40	21/07/2027	7	---	10	---	1	LAMDA DEVELOPMENT Α.Ε. (Μη μετατρέψιμο)	3.3056	3.2490	99.0000	99.2499	99.1770	99.2100	20/02/2025	50,000	49,753.77	98.8000	A	21/02/2025	97.6000	99.5999
200,000	1,000.00	1,000.00	2.10	27/10/2027	7	---	9	---	1	Ο.Π.Α.Π. Α.Ε. (Μη μετατρέψιμο)	6.9417	3.0170	96.8000	98.0000	97.0000	97.0200	20/02/2025	67,000	65,711.63	96.9500	A	21/02/2025	96.0100	98.1005
200,000	1,000.00	1,000.00	1.90	23/03/2028	7	---	8	---	1	ΜΟΤΟΡ ΟΪΛ ΔΙΥΛΙΣΤΗΡΙΑ ΚΟΡΙΝΘΟΥ ΑΕ (Μη μετατρέψιμο)	8.1806	3.0420	96.0000	96.1100	96.0813	96.0000	20/02/2025	58,000	56,201.65	96.0000	A	21/02/2025	95.1501	96.1100
230,000	1,000.00	1,000.00	4.70	12/07/2029	7	---	6	---	1	LAMDA DEVELOPMENT Α.Ε. (Μη μετατρέψιμο)	5.6139	4.0570	100.5000	100.7100	100.5166	100.7100	20/02/2025	193,000	195,331.15	100.5001	A	21/02/2025	100.5000	103.2000
100,000	1,000.00	1,000.00	4.40	26/07/2029	7	---	6	---	1	CRPLP SHIPPING HOLDINGS PLC (Μη μετατρέψιμο)	3.5444	3.6000	101.4900	101.4900	101.4900	101.3080	20/02/2025	1,000	1,018.44	101.2075	A	21/02/2025	100.5000	105.2895
199,375	1,000.00	1,000.00	3.60	12/03/2026	7	---	12	---	1	ΑΕΡΟΠΟΡΙΑ ΑΙΓΑΙΟΥ Α.Ε. (Μη μετατρέψιμο)	16.6000	2.6590	100.0000	100.4900	100.3762	100.0000	20/02/2025	68,000	69,384.60	99.8000	A	21/02/2025	99.6862	101.0000
150,000	1,000.00	1,000.00	2.60	22/10/2026	7	---	11	---	1	ΤΕΡΝΑ ΕΝΕΡΓΕΙΑΚΗ Μ.Α.Ε.Χ. (Μη μετατρέψιμο)	9.1000	3.2540	98.1500	98.3000	98.2200	98.9720	20/02/2025	53,000	52,530.02	98.2200	A	21/02/2025	97.6272	99.1700
500,000	1,000.00	1,000.00	2.75	03/07/2027	7	---	10	---	1	ΓΕΚ ΤΕΡΝΑ Α.Ε. (Μη μετατρέψιμο)	4.0486	3.2320	97.8000	98.2000	98.0000	98.0000	20/02/2025	90,000	88,609.17	97.8000	A	21/02/2025	96.5000	98.3894
150,000	1,000.00	1,000.00	2.65	22/10/2026	5	---	7	---	1	CRPLP SHIPPING HOLDINGS PLC (Μη μετατρέψιμο)	9.2750	3.5260	98.1000	98.1001	98.1000	98.3120	20/02/2025	11,000	10,893.03	98.1101	A	21/02/2025	97.3000	98.4900
120,000	1,000.00	1,000.00	3.95	04/04/2025	7	---	14	---	1	ΓΕΚ ΤΕΡΝΑ Α.Ε. (Μη μετατρέψιμο)	15.8000	3.0960	---	---	---	100.0000	20/02/2025	---	---	100.0000	A	21/02/2025	99.5000	100.3000
120,000	1,000.00	1,000.00	2.65	06/12/2028	7	---	7	---	1	ΝΟΒΑΛ ΠΡΟΠΕΡΤΥ ΑΕΕΑΠ (Μη μετατρέψιμο)	5.9625	3.5270	95.4000	96.1500	96.0000	95.4000	20/02/2025	29,000	27,986.12	95.7000	A	21/02/2025	94.2301	97.0000
300,000	1,000.00	1,000.00	2.30	14/12/2028	7	---	7	---	1	ΓΕΚ ΤΕΡΝΑ Α.Ε. (Μη μετατρέψιμο)	4.5361	3.3860	95.1000	95.5000	95.4250	94.9670	20/02/2025	16,000	15,340.58	95.1100	A	21/02/2025	92.9502	95.7000
100,000	1,000.00	1,000.00	2.95	11/02/2027	5	---	7	---	1	SAFE BULKERS PARTICIPATIONS PLC (Μη μετατρέψιμο)	1.1472	3.5940	98.0000	98.2020	98.1901	98.0390	20/02/2025	40,000	39,321.92	98.2001	A	21/02/2025	97.0001	99.9999
100,000	1,000.00	1,000.00	2.80	25/01/2027	5	---	7	---	1	PREMIA Α.Ε. (Μη μετατρέψιμο)	2.2556	3.4640	97.1000	98.2699	98.2319	96.4020	20/02/2025	37,000	36,196.65	97.1000	A	21/02/2025	96.2000	98.3000
500,000	1,000.00	1,000.00	4.00	10/07/2030	7	---	4	---	1	METLEN ENERGY & METALS Α.Ε. (Μη μετατρέψιμο)	5.1111	3.4660	101.3600	101.4999	101.4065	101.4000	20/02/2025	261,000	266,004.95	101.3200	A	21/02/2025	100.4600	101.8000
99,697	1,000.00	1,000.00	5.50	15/12/2028	5	---	3	---	1	IDEAL HOLDINGS Α.Ε. (Μη μετατρέψιμο)	10.8472	4.1400	103.5760	103.6200	103.6200	103.7230	20/02/2025	7,000	7,327.21	103.6200	A	21/02/2025	102.9732	104.1500
200,000	1,000.00	1,000.00	4.25	23/01/2029	5	---	3	---	1	AUTOHELLAS Α.Τ.Ε.Ε. (Μη μετατρέψιμο)	3.8958	3.7670	---	---	---	101.0630	20/02/2025	---	---	101.3000	A	21/02/2025	100.7431	103.2000

Σημειώσεις Εταιρικών Ομολόγων

Ο Όγκος Συναλλαγών υπολογίζεται ως (Τεμάχια) * (Ονομαστική Τιμή). Η Αξία Συναλλαγών υπολογίζεται ως (Τεμάχια) * (Ονομαστική Τιμή) * (Τιμή %) + (Δεδουλευμένοι Τόκοι).

Οι τιμές συναλλαγών των ομολόγων υπολογίζονται ως ποσοστό επί τοις εκατό (%) της ονομαστικής τους τιμής.

Όλα τα ομόλογα έχουν Ονομαστική Αξία εκπεφρασμένη σε Ευρώ (εκτός εάν σημειώνεται διαφορετικά).

Ομολογιακά Δάνεια Επιχειρήσεων – Οργανωμένη Αγορά (Μη Μετατρέψιμα)

Πλήθος Εισηγμένων Ομολογιών	Ονομαστική αξία	Τιμή έκδοσης	Σημερινό επιτόκιο	Ημερ. λήξης	Διάρκεια (έτη)	Σημείωση	Τοκομερίδιο		Μον. Διασπ.	Ομόλογα Επιχειρήσεων	Δεδ. Τόκος Αποδ./Λήξη		Κατωτ Τιμή	Ανωτ Τιμή	Τιμή κλεισ. Προηγ.	Κλείσιμο-ημ/νία	Όγκος	Αξία Συναλλαγών	Τελευταία εντολή			Μεγ έτους		
							Κοινό	Προτιμησιακό			Τιμή	Αγορ./ Πώλ.							Ημερομηνία	λαχ έτους				
130,000	1,000.00	1,000.00	6.00	27/02/2029	5	---	2	---	1	INTRALOT Α.Ε. (Μη μετατρέψιμο)	30.3333	4.8280	102.9900	103.1000	103.0061	102.9590	20/02/2025	147,000	155,878.00	102.9500	A	21/02/2025	101.0000	103.6000
300,000	1,000.00	1,000.00	2.30	20/07/2028	7	---	8	---	1	ΠΡΟΝΤΕΑ ΑΕΕΑΠ (Μη μετατρέψιμο)	2.3000	3.6230	94.9100	95.0500	95.0000	95.1000	20/02/2025	65,000	61,891.20	95.0000	A	21/02/2025	94.0000	95.3000

Σημειώσεις Εταιρικών Ομολόγων

Ο Όγκος Συναλλαγών υπολογίζεται ως (Τεμάχια) * (Ονομαστική Τιμή). Η Αξία Συναλλαγών υπολογίζεται ως (Τεμάχια) * (Ονομαστική Τιμή) * (Τιμή %) + (Δεδουλευμένοι Τόκοι).

Οι τιμές συναλλαγών των ομολόγων υπολογίζονται ως ποσοστό επί τοις εκατό (%) της ονομαστικής τους τιμής.

Όλα τα ομόλογα έχουν Ονομαστική Αξία εκπεφρασμένη σε Ευρώ (εκτός εάν σημειώνεται διαφορετικά).

Ομόλογα Ελληνικού Δημοσίου

Πλήθος Εισηγμ. Ομολογιών	Ονομ. αξία	Σημερινό επιτόκιο	Υπολογισμός Δεδουλευμένων	Ημερ/νία Λήξης [1]	Διάρκεια (έτη)	Σημείωση	Ημερομηνία Πληρ.	Αξία τρέχοντος	Μον. Διαπρ.	Ομόλογα Ελληνικού Δημοσίου	Κατωτ Τιμή	Ανωτ Τιμή	Τιμή κλεισ.	Προηγ. Κλείσιμο-ημ/νία	Όγκος	Αξία Συναλλαγών	Τελευταία εντολή Αγορ./ Πώλ. Ημερομηνία
3,000,000	1,000.00	4.13	Πργμ/Πργμ	15/06/2054	30	---	15/06	4.13	1	ΟΕΔ-ΣΤΘ-150654-30X-4,125-1,000	---	---	---	---	---	---	---
4,700,000	1,000.00	1.88	Πργμ/Πργμ	04/02/2035	15	---	04/02	1.88	1	ΟΕΔ-ΣΤΘ-040235-15X-1,875-1,000	---	---	---	---	---	---	---
6,000,000	1,000.00	0.75	Πργμ/Πργμ	18/06/2031	10	---	18/06	0.75	1	ΟΕΔ-ΣΤΘ-180631-10X-0,750-1,000	---	---	---	---	---	---	---
3,600,000	1,000.00	3.88	Πργμ/Πργμ	15/06/2028	5	---	15/06	3.88	1	ΟΕΔ-ΣΤΘ-150628-05X-3,875-1,000	---	---	---	---	---	---	---
5,962,747,327	1.00	3.75	Πργμ/Πργμ	30/01/2028	10	---	/02 - 01/02 - 31/	3.75	1	ΟΕΔ-ΣΤΘ-300128-10X-3,750-1,00	---	---	---	85.4610 13/07/2018	---	---	1.0000 A 28/11/2018
7,067,309,386	1.00	3.90	Πργμ/Πργμ	30/01/2033	15	---	/02 - 01/02 - 31/	3.90	1	ΟΕΔ-ΣΤΘ-300133-15X-3,900-1,00	---	---	---	78.6730 13/07/2018	---	---	1.0000 A 28/11/2018
5,622,848,349	1.00	4.00	Πργμ/Πργμ	30/01/2037	19	---	/02 - 01/02 - 31/	4.00	1	ΟΕΔ-ΣΤΘ-300137-19X-4,000-1,00	---	---	---	77.0370 13/07/2018	---	---	1.0000 A 28/11/2018
5,476,770,669	1.00	4.20	Πργμ/Πργμ	30/01/2042	24	---	/02 - 01/02 - 31/	4.20	1	ΟΕΔ-ΣΤΘ-300142-24X-4,200-1,00	---	---	---	77.7640 13/07/2018	---	---	1.0000 A 28/11/2018
4,950,000	1,000.00	3.38	Πργμ/Πργμ	15/06/2034	10	---	15/06	3.38	1	ΟΕΔ-ΣΤΘ-150634-10X-3,375-1,000	---	---	---	---	---	---	---
40,248,141	1.00	4.30	Πργμ/Πργμ	24/02/2025	13	---	24/02	4.30	1	ΟΕΔ-ΣΤΘ-240225-13X-2,000-1,00	---	---	---	10.0000 22/06/2015	---	---	---
59,586,043	1.00	4.30	Πργμ/Πργμ	24/02/2026	14	---	24/02	4.30	1	ΟΕΔ-ΣΤΘ-240226-14X-2,000-1,00	---	---	---	10.0000 22/06/2015	---	---	---
41,118,344	1.00	4.30	Πργμ/Πργμ	24/02/2027	15	---	24/02	4.30	1	ΟΕΔ-ΣΤΘ-240227-15X-2,000-1,00	---	---	---	10.0000 22/06/2015	---	---	---
45,137,734	1.00	4.30	Πργμ/Πργμ	24/02/2028	16	---	24/02	4.30	1	ΟΕΔ-ΣΤΘ-240228-16X-2,000-1,00	---	---	---	10.0000 22/06/2015	---	---	---
61,768,888	1.00	4.30	Πργμ/Πργμ	24/02/2029	17	---	24/02	4.30	1	ΟΕΔ-ΣΤΘ-240229-17X-2,000-1,00	---	---	---	10.0000 22/06/2015	---	---	---
54,567,744	1.00	4.30	Πργμ/Πργμ	24/02/2030	18	---	24/02	4.30	1	ΟΕΔ-ΣΤΘ-240230-18X-2,000-1,00	---	---	---	10.0000 22/06/2015	---	---	---
37,541,515	1.00	4.30	Πργμ/Πργμ	24/02/2031	19	---	24/02	4.30	1	ΟΕΔ-ΣΤΘ-240231-19X-2,000-1,00	---	---	---	10.0000 22/06/2015	---	---	---
37,558,317	1.00	4.30	Πργμ/Πργμ	24/02/2032	20	---	24/02	4.30	1	ΟΕΔ-ΣΤΘ-240232-20X-2,000-1,00	---	---	---	10.0000 22/06/2015	---	---	---
37,473,732	1.00	4.30	Πργμ/Πργμ	24/02/2033	21	---	24/02	4.30	1	ΟΕΔ-ΣΤΘ-240233-21X-2,000-1,00	---	---	---	10.0000 22/06/2015	---	---	---
33,888,293	1.00	4.30	Πργμ/Πργμ	24/02/2034	22	---	24/02	4.30	1	ΟΕΔ-ΣΤΘ-240234-22X-2,000-1,00	---	---	---	10.0000 22/06/2015	---	---	---
35,177,800	1.00	4.30	Πργμ/Πργμ	24/02/2035	23	---	24/02	4.30	1	ΟΕΔ-ΣΤΘ-240235-23X-2,000-1,00	---	---	---	10.0000 22/06/2015	---	---	---
35,547,268	1.00	4.30	Πργμ/Πργμ	24/02/2036	24	---	24/02	4.30	1	ΟΕΔ-ΣΤΘ-240236-24X-2,000-1,00	---	---	---	10.0000 22/06/2015	---	---	---
40,246,306	1.00	4.30	Πργμ/Πργμ	24/02/2037	25	---	24/02	4.30	1	ΟΕΔ-ΣΤΘ-240237-25X-2,000-1,00	---	---	---	10.0000 22/06/2015	---	---	---
37,643,952	1.00	4.30	Πργμ/Πργμ	24/02/2038	26	---	24/02	4.30	1	ΟΕΔ-ΣΤΘ-240238-26X-2,000-1,00	---	---	---	10.0000 22/06/2015	---	---	---
36,977,100	1.00	4.30	Πργμ/Πργμ	24/02/2039	27	---	24/02	4.30	1	ΟΕΔ-ΣΤΘ-240239-27X-2,000-1,00	---	---	---	10.0000 22/06/2015	---	---	---
41,615,000	1.00	4.30	Πργμ/Πργμ	24/02/2040	28	---	24/02	4.30	1	ΟΕΔ-ΣΤΘ-240240-28X-2,000-1,00	---	---	---	10.0000 22/06/2015	---	---	---
42,227,208	1.00	4.30	Πργμ/Πργμ	24/02/2041	29	---	24/02	4.30	1	ΟΕΔ-ΣΤΘ-240241-29X-2,000-1,00	---	---	---	10.0000 22/06/2015	---	---	---
68,288,487	1.00	4.30	Πργμ/Πργμ	24/02/2042	30	---	24/02	4.30	1	ΟΕΔ-ΣΤΘ-240242-30X-2,000-1,00	---	---	---	10.0000 22/06/2015	---	---	---
4,500,000	1,000.00	3.88	Πργμ/Πργμ	12/03/2029	10	---	12/03	3.88	1	ΟΕΔ-ΣΤΘ-120329-10X-3,875-1,000	---	---	---	---	---	100.0000	A 15/10/2019
4,500,000	1,000.00	0.00	Πργμ/Πργμ	12/02/2026	5	---	12/02	0.00	1	ΟΕΔ-ΣΤΘ-120226-05X-0,000-1,000	---	---	---	---	---	---	---
964,000	1,000.00	3.25	Πργμ/Πργμ	20/03/2025	6	---	20/03	3.25	1	ΟΕΔ-ΣΤΘ-200325-06X-3,250-1,000	---	---	---	---	---	---	---
2,100,000	1,000.00	3.55	Πργμ/Πργμ	20/03/2026	7	---	20/03	3.55	1	ΟΕΔ-ΣΤΘ-200326-07X-3,550-1,000	---	---	---	---	---	---	---
5,500,000	1,000.00	1.50	Πργμ/Πργμ	18/06/2030	10	---	18/06	1.50	1	ΟΕΔ-ΣΤΘ-180630-10X-1,500-1,000	---	---	---	---	---	---	---
3,500,000	1,000.00	4.38	Πργμ/Πργμ	18/07/2038	15	---	18/07	4.38	1	ΟΕΔ-ΣΤΘ-180738-15X-4,375-1,000	---	---	---	---	---	---	---
40,000	1,000.00	3.91	FLR Πργμ/360	18/09/2025	1	---	18/09 - 18/03	---	1	ΟΕΔ-ΚΥΜ-180925-01X-3,915-1,000	---	---	---	---	---	---	---

Σημειώσεις Ομολόγων Ελλ. Δημοσίου

Ο Όγκος Συναλλαγών υπολογίζεται ως (Τεμάχια) * (Ονομαστική Τιμή). Η Αξία Συναλλαγών υπολογίζεται ως (Τεμάχια) * (Ονομαστική Τιμή) * (Τιμή %) + (Δεδουλευμένοι Τόκοι)

Η Αξία του τρέχοντος τοκομεριδίου για τις εκδόσεις Ονομαστικής Αξίας 0,01 ευρώ, αναφέρεται σε Ονομαστική Αξία 100 ευρώ.

FLR (= Floating Interest Rate) Ομόλογο Μεταβλητού Επιτοκίου.

[1] - Η Ημερομηνία Λήξης της τοκοφόρου περιόδου και η Ημερομηνία Πληρωμής του τοκομεριδίου.

Ομόλογα Ελληνικού Δημοσίου

Πλήθος Εισηγμ. Ομολογιών	Ονομ. αξία	Σημερινό επιτόκιο	Υπολογισμός Δεδουλευμένων	Ημερ/νία Λήξης [1]	Διάρκεια (έτη)	Σημείωση	Ημερομηνία Πληρ.	Αξία τρέχοντος	Μον. Διαπρ.	Ομόλογα Ελληνικού Δημοσίου	Κατωτ Τιμή	Ανωτ Τιμή	Τιμή κλεισ.	Προηγ. Κλείσιμο-ημ/νία	Όγκος	Αξία Συναλλαγών	Τελευταία εντολή Αγορ./ Πώλ. Ημερομηνία
5,364,250	1,000.00	3.25	Πργμ/Πργμ	20/03/2050	30	---	20/03	3.25	1	ΟΕΔ-ΣΤΘ-200350-30Χ-3,250-1,000	---	---	---	---	---	---	---
4,000,000	1,000.00	3.63	Πργμ/Πργμ	15/06/2035	10	---	15/06	3.63	1	ΟΕΔ-ΣΤΘ-150635-10Χ-3,625-1000,00	---	---	---	---	---	---	---
3,924,361	1,000.00	2.00	Πργμ/Πργμ	22/04/2027	7	---	22/04	2.00	1	ΟΕΔ-ΣΤΘ-220427-07Χ-2,000-1,000	---	---	---	---	---	---	99.9000 A 22/04/2020
2,500,000	1,000.00	1.88	Πργμ/Πργμ	23/07/2026	7	---	23/07	1.88	1	ΟΕΔ-ΣΤΘ-230726-07Χ-1,875-1,000	---	---	---	---	---	---	---
4,900,000	1,000.00	4.25	Πργμ/Πργμ	15/06/2033	10	---	15/06	4.25	1	ΟΕΔ-ΣΤΘ-150633-10Χ-4,250-1,000	---	---	---	---	---	---	---
3,500,000	1,000.00	1.88	Πργμ/Πργμ	24/01/2052	30	---	24/01	1.88	1	ΟΕΔ-ΣΤΘ-240152-30Χ-1,875-1,000	---	---	---	---	---	---	---
3,700,000	1,000.00	1.75	Πργμ/Πργμ	18/06/2032	10	---	18/06	1.75	1	ΟΕΔ-ΣΤΘ-180632-10Χ-1,750-1,000	---	---	---	---	---	---	---
2,200,000	1,000.00	1.13	FLR Πργμ/360	15/12/2027	5	---	- 15/12 - 15/03 -	---	1	ΟΕΔ-ΚΥΜ-151227-05Χ-1,130-1,000	---	---	---	---	---	---	102.1600 A 30/12/2022

Σημειώσεις Ομολόγων Ελλ. Δημοσίου

Ο Όγκος Συναλλαγών υπολογίζεται ως (Τεμάχια) * (Ονομαστική Τιμή). Η Αξία Συναλλαγών υπολογίζεται ως (Τεμάχια) * (Ονομαστική Τιμή) * (Τιμή %) + (Δεδουλευμένοι Τόκοι)

Η Αξία του τρέχοντος τοκομεριδίου για τις εκδόσεις Ονομαστικής Αξίας 0,01 ευρώ, αναφέρεται σε Ονομαστική Αξία 100 ευρώ.

FLR (= Floating Interest Rate) Ομόλογο Μεταβλητού Επιτοκίου.

[1] - Η Ημερομηνία Λήξης της τοκοφόρου περιόδου και η Ημερομηνία Πληρωμής του τοκομεριδίου.

Έντοκα Γραμμάτια & Zero Coupon Ομόλογα Ελληνικού Δημοσίου

Ημερ/νία	Διάρκειας 13 εβδομάδων									Διάρκειας 26 εβδομάδων									Διάρκειας 52 εβδομάδων									
	Ημερ/νία Λήξης	Αρχικό Επιτόκιο	Πλήθος Εισηγμένων	Όνομ/κή αξία	Τιμή έκδοσης	Τελευταία Τιμή	Συναλλαγή Ημερομηνία	Όγκος Συναλλαγών	Σημ.	Ημερ/νία Λήξης	Αρχικό Επιτόκιο	Πλήθος Εισηγμένων	Όνομ/κή αξία	Τιμή έκδοσης	Τελευταία Τιμή	Συναλλαγή Ημερομηνία	Όγκος Συναλλαγών	Σημ.	Ημερ/νία Λήξης	Αρχικό Επιτόκιο	Πλήθος Εισηγμένων	Όνομ/κή αξία	Τιμή έκδοσης	Τελευταία Τιμή	Συναλλαγή Ημερομηνία	Όγκος Συναλλαγών	Σημ.	
08/03/2024	---	---	---	---	---	---	---	---	---	---	---	---	---	---	---	---	---	---	---	07/03/2025	3.73	812,500	1,000.00	963.70	---	---	---	---
07/06/2024	---	---	---	---	---	---	---	---	---	---	---	---	---	---	---	---	---	---	---	06/06/2025	3.34	600,000	1,000.00	967.30	---	---	---	---
06/09/2024	---	---	---	---	---	---	---	---	---	---	---	---	---	---	---	---	---	---	---	05/09/2025	2.82	600,000	1,000.00	972.28	---	---	---	---
06/12/2024	---	---	---	---	---	---	---	---	---	---	---	---	---	---	---	---	---	---	---	05/12/2025	2.27	600,000	1,000.00	977.58	---	---	---	---

Ημερήσιο Δελτίο Τιμών

Έτος: 146 Αύξων Αριθμός Συνεδρίασης: 36

Ενότητα 5: Ομόλογα Ελληνικού Δημοσίου Διαπραγματεύσιμα με τη Μέθοδο Εκφώνησης - Αντιφώνησης

Παρασκευή, 21 Φεβρουαρίου, 2025

Ομόλογα σε Κυκλοφορία	Νόμισμα / Ελάχιστη διαπραγ.	Ημερομηνία Πληρ.	Αξία τρέχοντος τοκομεριδίου	Σημείωση	Τοκομερίδιο	Μονάδα διαπίσης	Ημερ/νία Έκδοσης	Διάρκεια (έτη)	Σημερινό επιτόκιο	Υ.Δ.Τ σε ημέρες	Ομόλογα	Τελευταία τιμή προηγ.	Τελευτ. Τιμή	Εκφ. τοις μετρητοίς (€)	Συναλλαγές σε τμχ	Ελάχιστο ζωής	Μέγιστο ζωής		
Νομικών Προσώπων και Εταιρειών σε Συνάλλαγμα και Ευρο																			
0	GBP / 10	01/12	0.25	---	68	1	01/12/1928	100	2.5	360	Ε.Κ.Τ.Ε.	---	---	---	---	---	---		
103,746	GBP / 10	01/12	0.25	---	66	1	01/12/1930	98	2.5	360	Ε.Κ.Τ.Ε. σειρά	2.27	05/02/1996	2.27	Π	05/02/1996	---	2.27	2.27

Σημειώσεις Ομολόγων Ελλ. Δημοσίου

Υ.Δ.Τ: Υπολογισμός Δεδουλευμένων Τόκων.

FLR (= Floating Interest Rate) Ομόλογο Μεταβλητού Επιτοκίου.

Η ελάχιστη διαπραγματεύσιμη Ονομαστική Αξία για όλους τους Άυλους Τίτλους του Δημοσίου είναι τα 100 Ευρώ. (μφρ-0)

Πίνακας Μελών Χρηματιστηρίου Αθηνών και Μελών ΕΤ.ΕΚ.

Επωνυμία	Διεύθυνση	Τηλέφωνο	Φαξ	Αγορά Μετοχών			Αγορά Παραγώγων		Μέλη ΕΤ.ΕΚ.	
				Μέλος Αγοράς	Μέλος εξ Αποστάσεως	Ειδικός Διαπρήτης	Διαπρήτης	Ειδικός Διαπρήτης	Γενικό Εκκαθ/στικό	Άμεσο Εκκαθ/στικό
AEONIC SECURITIES C.I.F. P.L.C.	ΛΑΪΟΥ 6, ΓΡ. 301B, ANNA COURT ,	35725337600		a						
ARGUS STOCKBROKERS LTD	25 ΛΕΩΦΟΡΟΣ ΔΗΜΟΣΘΕΝΗ ΣΕΒΕΡΗ 25 ,	0035722717000		a	a		a			
ATHLOS CAPITAL INVESTMENT SERVICES LTD	17 STASINOU AVENUE,BEDIZIA TOWER, 6TH & 7TH FL. ,	35722110777		a	a					
ATLANTIC SECURITIES LTD	ΠΡΟΔΡΟΜΟΥ 37 37,	0035722445400		a	a					
ΑΧΟΝ ΧΡΗΜΑΤΙΣΤΗΡΙΑΚΗ Α.Ε.Π.Ε.Υ.	ΣΤΑΔΙΟΥ 48 48, ΑΘΗΝΑ	2103363800		a			a			
ΒΕΤΑ ΧΡΗΜΑΤΙΣΤΗΡΙΑΚΗ Α.Ε.Π.Ε.Υ.	Λ.ΑΛΕΞΑΝΔΡΑΣ 29 29 , ΑΘΗΝΑ	210 6478900		a		a	a			a
BNP PARIBAS S.A.	ΛΑΜΨΑΚΟΥ 2 , ΑΘΗΝΑ	2107468525							a	
BOFA SECURITIES EUROPE SA	51 RUE LA BOÏTIE ,	+33 153655555		a	a					
CITIGROUP GLOBAL MARKETS EUROPE AG	REUTERWEG 16 16,	+49 691366-0		a	a					
CITIGROUP GLOBAL MARKETS LIMITED	33 CANADA SQUARE -CANARY WHARF 1,	+44 02079864000		a						
CREDIT SUISSE BANK (EUROPE), S.A.	CALLE AYALA 42, 3A PLANTA-B MADRID ,	+34917916000		a						
CREDIT SUISSE SECURITIES (EUROPE) LIMITED	ONE CABOT SQUARE 1 , LONDON	+44 2078888888		a						
DEUTSCHE BANK AG	GREAT WINCHESTER STREET 1 , LONDON	+44 20 754 54209	00441133361437		a					
EUROBANK EQUITIES ΜΟΝΟΠΡΟΣΩΠΗ Α.Ε.Π.Ε.Υ.	ΦΙΛΕΛΛΗΝΩΝ 10 & ΞΕΝΟΦΩΝΤΟΣ 13 , ΑΘΗΝΑ	2103720425		a		a	a			a
EUROCORP Α.Ε.Π.Ε.Υ.	ΠΛ.ΦΙΛΙΚΗΣ ΕΤΑΙΡΕΙΑΣ 14 14, ΑΘΗΝΑ	2107263600		a			a			a
EUROTRUST ΧΡΗΜΑΤΙΣΤΗΡΙΑΚΗ Α.Ε.Π.Ε.Υ.	ΣΕΒΑΣΤΟΥΠΟΛΕΩΣ 113 113, ΑΘΗΝΑ	2103363100		a						
EUROXX ΧΡΗΜΑΤΙΣΤΗΡΙΑΚΗ Α.Ε.Π.Ε.Υ.	ΠΑΛΑΙΟΛΟΓΟΥ 7, ΧΑΛΑΝΔΡΙ	(210)-6879400	(210)-6879401	a		a	a			a
	ΠΑΛΑΙΟΛΟΓΟΥ 7, ΧΑΛΑΝΔΡΙ	+30 2106879400	210-6879401							
FREEDOM FINANCE EUROPE LTD	ΧΡΗΣΤΑΚΗ ΚΡΑΝΟΥ 20 ,	035725257786		a	a					
GLOBAL CAPITAL SECURITIES & FINANCIAL SERVICES LTD	Λ.ΑΡΧΙΕΠΙΣΚΟΠΟΥ ΜΑΚΑΡΙΟΥ Γ50 50,	0035722710710		a	a					
GREENPOST TRADING EUROPE LTD	KIMONOS 3, ACROPOLIS MANSIONS, 2ND FLOOR, FLAT/OFFICE 202 ,	035722521389		a	a					
HSBC CONTINENTAL EUROPE	Λ.ΜΕΣΣΟΓΕΙΩΝ 109-111 109-111,	2106960000							a	
INDEX ΧΡΗΜΑΤΙΣΤΗΡΙΑΚΗ Α.Ε.Π.Ε.Υ.	ΔΡΑΓΑΤΣΑΝΙΟΥ 6 6, ΑΘΗΝΑ	2103213920		a						
LAIKI FINANCIAL SERVICES LTD	ΛΕΩΦ. ΒΥΡΩΝΟΣ 26, ΛΕΥΚΩΣΙΑ ΚΥΠΡΟΥ	357 22367367	357 22718567		a					
MEGA EQUITY SECURITIES & FINANCIAL SERVICES PUBLIC LTD	ΛΕΩΦ.ΓΡΙΒΑ ΔΙΓΕΝΗ 42-44 42-44,	0035722711711		a	a		a			
MERIT ΧΡΗΜΑΤΙΣΤΗΡΙΑΚΗ Α.Ε.Π.Ε.Υ.	ΣΟΦΟΚΛΕΟΥΣ 5 5, ΑΘΗΝΑ	2141008814		a		a	a			a
MERRILL LYNCH INTERNATIONAL	2 KING EDWARD STREET 2 , LONDON	+44 20276281000		a						
NUNTIUS ΧΡΗΜΑΤΙΣΤΗΡΙΑΚΗ ΜΟΝΟΠΡ.Α.Ε.Π.Ε.Υ.	ΔΡΑΓΑΤΣΑΝΙΟΥ 6 6, ΑΘΗΝΑ	2103350599		a			a			
ONE PLUS CAPITAL LIMITED	75 PRODROMOU AVENUE NICOSIA 1307 ,	35722873760		a	a					
PROCHOICE CHRIMATISTIRIAKI LTD	ΛΕΩΦ.ΣΠΥΡΟΥ ΚΥΠΡΙΑΝΟΥ 57, ΑΚΙΝΗΤΑ Φ 57,	035724661192		a	a					
SHARELINK SECURITIES & FINANCIAL SERVICES LTD	HOUSE-ΘΕΟΤΟΚΗ 6 ΜΕΓΑΡΟ ΕΛΛΗΝΑ 6 ,	+357 22554200		a			a			
SOCIETE GENERALE S.A.	17 COURS VALMY, CEDEX ,	+157290504		a	a		a			

Πίνακας Μελών Χρηματιστηρίου Αθηνών και Μελών ΕΤ.ΕΚ.

Επωνυμία			Αγορά Μετοχών			Αγορά Παραγώγων		Μέλη ΕΤ.ΕΚ.	
Διεύθυνση	Τηλέφωνο	Φαξ	Μέλος Αγοράς	Μέλος εξ Αποστάσεως	Ειδικός Διαπρήτης	Διαπρήτης	Ειδικός Διαπρήτης	Γενικό Εκκαθιστικό	Άμεσο Εκκαθιστικό
SOLIDUS SECURITIES Α.Ε.Π.Ε.Υ.			a			a			a
ΛΟΥΙΖΗΣ ΡΙΑΝΚΟΥΡ 64 64, ΑΘΗΝΑ	2106900605								
THE CYPRUS INVESTMENT & SECURITIES CORPORATION LTD			a	a					
1 AG. PROKOPIΟΥ & POSIDONOS 1ST FLOOR 154,	0035722121700								
UBS EUROPE SE			a	a					
OPERNTURM, BOCKENHEIMER LANDSTRASSE 2-4 ,	496921790								
UBS LIMITED				a					
FINSBURY AVENUE 1 , LONDON	+44 2075687135								
VIGOR FINANCE Α.Ε.Π.Ε.Υ.			a		a	a	a		
ΨΥΧΑΡΗ 14 , ΝΕΟ ΨΥΧΙΚΟ	2106718400								
Α. ΣΑΡΡΗΣ ΧΡΗΜΑΤΙΣΤΗΡΙΑΚΗ Α.Ε.Π.Ε.Υ			a						
ΔΡΑΓΑΤΣΑΝΙΟΥ 6 6, ΑΘΗΝΑ	2103367700								
ΑΛΦΑ FINANCE ΜΟΝΟΠΡΟΣΩΠΗ ΑΕΠΕΥ			a		a	a	a		a
ΠΑΝΕΠΙΣΤΗΜΙΟΥ 45 5, ΑΘΗΝΑ	2103677400								
ΑΛΦΑ ΤΡΑΠΕΖΑ ΑΝΩΝΥΜΗ ΕΤΑΙΡΙΑ								a	
ΣΤΑΔΙΟΥ 40 , ΑΘΗΝΑ	2103260000								
Γ. Α. ΠΕΡΒΑΝΑΣ ΧΡΗΜΑΤΙΣΤΗΡΙΑΚΗ Α.Ε.Π.Ε.Υ			a						
ΣΟΦΟΚΛΕΟΥΣ 7-9 7-9, ΑΘΗΝΑ	2103727200								
ΕΘΝΙΚΗ ΤΡΑΠΕΖΑ ΤΗΣ ΕΛΛΑΔΟΣ Α.Ε.			a		a	a		a	
ΑΚΑΔΗΜΙΑΣ 68, ΑΘΗΝΑ	(210)-3328817	(210)-3328678							
ΑΙΟΛΟΥ 86, ΑΘΗΝΑ	(210)-3341000	(210)-3228187							
ΕΘΝΙΚΗ ΧΡΗΜΑΤΙΣΤΗΡΙΑΚΗ ΜΟΝΟΠΡΟΣΩΠΗ ΑΕΠΕΥ			a		a	a	a		
ΛΕΩΦΟΡΟΣ ΑΘΗΝΩΝ 128-132 & ΙΦΙΓΕΝΙΑΣ 66, ΑΘΗΝΑ	2103328784								
ΕΛΛΗΝΙΚΗ ΤΡΑΠΕΖΑ (ΕΠΕΝΔΥΣΕΙΣ) ΛΤΔ				a					
ΛΕΩΦ.ΚΥΡΙΑΚΟΥ ΜΑΤΣΗ 31 - ΤΘ 24747 , ΛΕΥΚΩΣΙΑ ΚΥΠΡΟΥ	+357 22500100	357 22500110							
ΕΛΛΗΝΟΑΜΕΡΙΚΑΝΙΚΗ ΧΡΗΜΑΤΙΣΤΗΡΙΑΚΗ ΑΕΠΕΥ			a		a	a			a
ΑΝΔΡΕΑ ΠΑΠΑΝΔΡΕΟΥ 27 27, ΜΑΡΟΥΣΙ	2103311100								
Ι. Χ. ΜΑΥΡΙΚΗΣ ΧΡΗΜΑΤΙΣΤΗΡΙΑΚΗ Α.Ε.Π.Ε.Υ			a						
ΣΟΦΟΚΛΕΟΥΣ 5 5, ΑΘΗΝΑ	2103216730								
ΚΑΠΠΑ ΧΡΗΜΑΤΙΣΤΗΡΙΑΚΗ Α.Ε.Π.Ε.Υ.			a			a			
ΒΑΛΛΩΡΙΤΟΥ 15 15, ΑΘΗΝΑ	2103678600								
ΚΑΡΑΜΑΝΟΦ ΧΡΗΜΑΤΙΣΤΗΡΙΑΚΗ Α.Ε.Π.Ε.Υ.			a						
ΠΛ.ΑΓ.ΘΕΟΔΩΡΩΝ 2 2, ΑΘΗΝΑ	2103212947								
ΚΥΚΛΟΣ ΧΡΗΜΑΤΙΣΤΗΡΙΑΚΗ Α.Ε.Π.Ε.Υ.			a			a			
ΧΑΡΙΛΑΟΥ ΤΡΙΚΟΥΠΗ 6-8-10 39, ΑΘΗΝΑ	2103364300								
ΛΕΩΝ ΔΕΠΟΛΑΣ ΧΡΗΜΑΤΙΣΤΗΡΙΑΚΗ Α.Ε.Π.Ε.Υ.			a		a	a			
ΧΡΗΣΤΟΥ ΛΑΔΑ 1 1, ΑΘΗΝΑ	2103213276 -28								
Ν. ΧΡΥΣΟΧΟΙΔΗΣ ΧΡΗΜΑΤΙΣΤΗΡΙΑΚΗ Α.Ε.Π.Ε.Υ			a			a			a
ΣΟΦΟΚΛΕΟΥΣ 7-9 7-9, ΑΘΗΝΑ	2103213913								
ΠΑΓΚΡΗΤΙΑ ΤΡΑΠΕΖΑ ΑΝΩΝΥΜΗ ΕΤΑΙΡΕΙΑ								a	
ΙΚΑΡΟΥ 5 ,	2810338746								
ΠΑΝΤΕΛΑΚΗΣ ΧΡΗΜΑΤΙΣΤΗΡΙΑΚΗ Α.Ε.Π.Ε.Υ			a		a	a	a		
ΕΘΝΙΚΗΣ ΑΝΤΙΣΤΑΣΕΩΣ 57, ΚΤΙΡΙΟ Β 57, ΧΑΛΑΝΔΡΙ	2106965000								
ΠΕΙΡΑΙΩΣ ΜΟΝΟΠΡΟΣΩΠΗ Α.Ε.Π.Ε.Υ.			a		a	a	a		a
ΣΤΑΔΙΟΥ 10 10, ΑΘΗΝΑ	2103354100								
ΣΤ. ΕΜ. ΛΑΥΡΕΝΤΑΚΗΣ ΧΡΗΜΑΤΙΣΤΗΡΙΑΚΗ Α.Ε.Π.Ε.Υ.			a						
ΣΟΦΟΚΛΕΟΥΣ 7-9 7-9, ΑΘΗΝΑ	2103213336								
ΤΡΑΠΕΖΑ EUROBANK ΑΕ								a	
ΟΘΩΝΟΣ 8 , ΑΘΗΝΑ	2144043907								
ΤΡΑΠΕΖΑ ΟΡΤΙΜΑ BANK Α.Ε.			a		a	a	a	a	
ΑΙΓΙΑΛΕΙΑΣ 32 & ΠΑΡΑΔΕΙΣΟΥ , ΜΑΡΟΥΣΙ	210 8173000								
ΤΡΑΠΕΖΑ ΠΕΙΡΑΙΩΣ ΑΝΩΝΥΜΟΣ ΕΤΑΙΡΕΙΑ			a			a		a	
ΑΜΕΡΙΚΗΣ 4 , ΑΘΗΝΑ	2103335000								

Γνωστοποιήσεις Συναλλαγών - Κατάλογος Υπόχρεων Προσώπων

Ημερομηνία Υποβολής [1]	Επωνυμία	Λόγος Υποβολής [2]	Υπόχρεος	Ιδιότητα Υποχρέου	Σχέση με τον Υπόχρεο	Ημερομηνία Συναλλαγής	Αγορά	Όγκος Συναλλαγών	Αξία Συναλλαγών	Φύση Συναλλαγής [3]	Είδος Χρηματικού μέσου	Παρατηρήσεις [4]
21/02/2025	LAMDA DEVELOPMENT A.E.	A	ΠΑΠΑΚΩΝΣΤΑΝΤΙΝΟΥ ΜΑΡΙΑ	Υπεύθυνος Εσωτερικού Ελέγχου	Ο Ιδιος	20/02/2025	AΞΙΩΝ ΧΑ	3,377	23,503.92	Π	Μετοχή	1

Σημειώσεις Γνωστοποιήσεων Συναλλαγών

Για περισσότερες πληροφορίες επί των γνωστοποιήσεων συναλλαγών επισκεφτείτε την ιστοσελίδα <http://athexgroup.gr/el/web/guest/companies-info-trade-notifications>

[1] - Η Ημερομηνία Υποβολής αφορά την Ημερομηνία που η Γνωστοποίηση παρελήφθη από το Χ.Α.

[2] - Λόγος Υποβολής: Α: Πρόσωπο που ασκεί Διευθυντικά καθήκοντα, Β: Πρόσωπο που έχει στενό δεσμό με πρόσωπο που ασκεί Διευθυντικά καθήκοντα.

[3] - Φύση Συναλλαγής: Α: Αγορά, Π: Πώληση.

[4] - Παρατηρήσεις: 1 - Λόγω Συμμετοχής σε ΑΜΚ, 2 - Λόγω Εξάσκησης Δικαιώματος Προαίρεσης αγοράς μετοχών που παρέχεται στο προσωπικό, 3 - Λόγω Δωρεάς, 4 - Λόγω Συγχώνευσης ή Διάσπασης κλπ, 5 - Λόγω Μετατροπής ή Ανταλλαγής Ομολογιών, 6 - Ανταλλαγή Λόγω Προαιρετικής Δημόσιας Πρότασης.

Υποκείμενη Αγορά				Αγορά Παραγώγων													
Ανωτ Τιμή	Κατωτ Τιμή	Τιμή κλεισ.	Μεταβ.	Μήνας Παράδοσης	Ανοιγμα	Ανωτ Τιμή	Κατωτ Τιμή	Τελ Τιμή	Τιμή κλεισ.	Τελευταία ζήτηση	Τελευταία προσφορά	Τιμή Εκκαθάρισης ¹	Υψηλό ζωής	Χαμηλό ζωής	Πράξεις	Όγκος	Ανοικτές θέσεις
FTSE/X.A. Large Cap				(Μονάδα Διαπραγμάτευσης: 1 Μονάδα Δείκτη x 2€, Χρηματικός Διακανονισμός)													
3,980.92	3,950.83	3,967.52	0.20%	Φεβρουάριος 2025	3,957.50	3,972.00	3,957.50	3,971.00	3,971.00	---	---	---	3,985.00	---	54	783	1,445
				Μάρτιος 2025	3,960.00	3,984.75	3,959.50	3,963.00	3,963.00	---	---	---	3,984.75	---	146	1,061	4,441
				Απρίλιος 2025	3,958.00	3,973.50	3,957.25	3,970.00	3,970.00	---	---	---	3,980.00	---	8	27	24
				Ιούνιος 2025	---	---	---	---	3,986.00	---	---	---	---	---	---	---	---
				Σεπτέμβριος 2025	---	---	---	---	4,006.00	---	---	---	---	---	---	---	---
				Δεκέμβριος 2025	---	---	---	---	4,026.00	---	---	---	---	---	---	---	---
FTSE/X.A. Τράπεζες				(Μονάδα Διαπραγμάτευσης: 1 Μονάδα Δείκτη x 15€, Χρηματικός Διακανονισμός)													
1,491.35	1,466.90	1,483.36	0.76%	Μάρτιος 2025	1,484.00	1,484.00	1,484.00	1,484.00	1,484.00	---	---	---	1,484.00	---	3	112	1,477
				Ιούνιος 2025	---	---	---	---	1,482.00	---	---	---	---	---	---	---	---
				Σεπτέμβριος 2025	---	---	---	---	1,489.50	---	---	---	---	---	---	---	---
				Δεκέμβριος 2025	---	---	---	---	1,497.00	---	---	---	---	---	---	---	---
MSCI GREECE REBASED				(Μονάδα Διαπραγμάτευσης: 1 Μονάδα Δείκτη x 2€, Χρηματικός Διακανονισμός)													
6,269.53	6,200.63	6,249.33	0.48%	Φεβρουάριος 2025	---	---	---	---	6,212.75	---	---	---	6,146.25	---	---	---	---
				Μάρτιος 2025	---	---	---	---	6,215.75	---	---	---	6,149.25	---	---	---	---
				Απρίλιος 2025	---	---	---	---	6,215.75	---	---	---	6,149.25	---	---	---	---
				Μάιος 2025	---	---	---	---	6,212.75	---	---	---	6,146.25	---	---	---	---
				Ιούνιος 2025	---	---	---	---	6,212.75	---	---	---	6,146.25	---	---	---	---
				Ιούλιος 2025	---	---	---	---	6,270.25	---	---	---	---	---	---	---	---
				Σεπτέμβριος 2025	---	---	---	---	6,292.00	---	---	---	---	---	---	---	---
				Δεκέμβριος 2025	---	---	---	---	6,323.50	---	---	---	---	---	---	---	---

Σημειώσεις Παραγώγων

Τις τιμές εκκαθάρισης και τις τελικές ανοικτές θέσεις μπορείτε να τις ανακτήσετε στο ακόλουθο path <http://www.helex.gr/el/web/guest/statistics-end-of-day-derivatives>

Υποκείμενη Αγορά				Αγορά Παραγώγων														
Ανωτ Τιμή	Κατωτ Τιμή	Τιμή κλεισ.	Μεταβ.	Μήνας Παράδοσης	Άνοιγμα	Ανωτ Τιμή	Κατωτ Τιμή	Τελ Τιμή	Τιμή κλεισ.	Τελευταία ζήτηση	Τελευταία προσφορά	Τιμή Εκκαθάρισης*	Υψηλό ζωής	Χαμηλό ζωής	Πράξεις	Όγκος	Ανοικτές θέσεις	
(Μέγεθος Συμβολαίου: 100 Χρεόγραφα, Φυσική Παράδοση)																		
ALPHA ΥΠΗΡΕΣΙΩΝ ΣΥΜΜ (ΚΟ)				Μάρτιος 2025	1.87	1.91	1.87	1.89	1.89	---	---	---	1.91	---	261	21,900	152,050	
1.907	1.8655	1.89	1.34%	Ιούνιος 2025	1.88	1.92	1.87	1.92	1.92	---	---	---	1.92	---	7	116	255	
				Σεπτέμβριος 2025	---	---	---	---	1.89	---	---	---	---	---	---	---	---	
				Δεκέμβριος 2025	---	---	---	---	1.90	---	---	---	---	---	---	---	---	
(Μέγεθος Συμβολαίου: 100 Χρεόγραφα, Φυσική Παράδοση)																		
AUTOHELLAS (ΚΟ)				Μάρτιος 2025	11.12	11.12	11.12	11.12	11.12	---	---	---	11.32	---	1	1	133	
11.3	10.98	11.06	-0.36%	Ιούνιος 2025	---	---	---	---	11.17	---	---	---	---	---	---	---	---	
				Σεπτέμβριος 2025	---	---	---	---	11.23	---	---	---	---	---	---	---	---	
				Δεκέμβριος 2025	---	---	---	---	11.29	---	---	---	---	---	---	---	---	
(Μέγεθος Συμβολαίου: 100 Χρεόγραφα, Φυσική Παράδοση)																		
BANK OF CYPRUS (ΚΟ)				Μάρτιος 2025	5.35	5.35	5.35	5.35	5.35	---	---	---	5.58	---	1	1	48	
5.42	5.32	5.34	-1.11%	Ιούνιος 2025	---	---	---	---	5.44	---	---	---	---	---	---	---	---	
				Σεπτέμβριος 2025	---	---	---	---	5.46	---	---	---	---	---	---	---	---	
				Δεκέμβριος 2025	---	---	---	---	5.49	---	---	---	---	---	---	---	---	
(Μέγεθος Συμβολαίου: 100 Χρεόγραφα, Φυσική Παράδοση)																		
CENERGY HOLDINGS (ΚΑ)				Μάρτιος 2025	9.46	9.53	9.46	9.50	9.50	---	---	---	10.05	---	5	24	6,882	
9.56	9.42	9.5	0.32%	Ιούνιος 2025	---	---	---	---	9.53	---	---	---	---	---	---	---	---	
				Σεπτέμβριος 2025	---	---	---	---	9.58	---	---	---	---	---	---	---	---	
				Δεκέμβριος 2025	---	---	---	---	9.63	---	---	---	---	---	---	---	---	
(Μέγεθος Συμβολαίου: 100 Χρεόγραφα, Φυσική Παράδοση)																		
COCA-COLA HBC AG (ΚΟ)				Μάρτιος 2025	39.44	39.46	39.32	39.32	39.32	---	---	---	39.60	---	6	51	158	
39.86	39.2	39.2	-0.76%	Ιούνιος 2025	---	---	---	---	39.76	---	---	---	---	---	---	---	---	
				Σεπτέμβριος 2025	---	---	---	---	39.96	---	---	---	---	---	---	---	---	
				Δεκέμβριος 2025	---	---	---	---	40.16	---	---	---	---	---	---	---	---	
(Μέγεθος Συμβολαίου: 100 Χρεόγραφα, Φυσική Παράδοση)																		
EUROBANK HOLDINGS (ΚΟ)				Μάρτιος 2025	2.49	2.51	2.47	2.48	2.48	---	---	---	2.53	---	46	2,153	16,945	
2.513	2.48	2.484	-0.72%	Ιούνιος 2025	---	---	---	---	2.54	---	---	---	2.56	---	---	---	21	
				Σεπτέμβριος 2025	---	---	---	---	2.53	---	---	---	---	---	---	---	---	
				Δεκέμβριος 2025	---	---	---	---	2.54	---	---	---	---	---	---	---	---	
(Μέγεθος Συμβολαίου: 100 Χρεόγραφα, Φυσική Παράδοση)																		
FOURLIS ΣΥΜΜΕΤΟΧΩΝ (ΚΟ)				Μάρτιος 2025	4.31	4.31	4.31	4.31	4.31	---	---	---	4.36	---	2	7	856	
4.35	4.255	4.28	-1.27%	Ιούνιος 2025	---	---	---	---	4.36	---	---	---	---	---	---	---	---	
				Σεπτέμβριος 2025	---	---	---	---	4.39	---	---	---	---	---	---	---	---	
				Δεκέμβριος 2025	---	---	---	---	4.41	---	---	---	---	---	---	---	---	

Σημειώσεις Παραγώγων

Τις τιμές εκκαθάρισης και τις τελικές ανοικτές θέσεις μπορείτε να τις ανακτήσετε στο ακόλουθο path <http://www.helex.gr/el/web/guest/statistics-end-of-day-derivatives>

Υποκείμενη Αγορά				Αγορά Παραγώγων										Ανοικτές θέσεις			
Ανωτ Τιμή	Κατωτ Τιμή	Τιμή κλεισ.	Μεταβ.	Μήνας Παράδοσης	Άνοιγμα	Ανωτ Τιμή	Κατωτ Τιμή	Τελ Τιμή	Τιμή κλεισ.	Τελευταία ζήτηση	Τελευταία προσφορά	Τιμή Εκκαθάρισης*	Υψηλό ζωής	Χαμηλό ζωής	Πράξεις	Όγκος	Ανοικτές θέσεις
HELLENIQ ENERGY (ΚΟ)																	
8.1	7.975	8.04	0.82%	(Μέγεθος Συμβολαίου: 100 Χρεόγραφα, Φυσική Παράδοση)													
				Μάρτιος 2025	8.02	8.13	8.02	8.05	8.05	---	---	---	8.13	---	34	188	4,726
				Ιούνιος 2025	8.11	8.12	8.09	8.12	8.12	---	---	---	8.12	---	6	40	85
				Σεπτέμβριος 2025	---	---	---	---	8.07	---	---	---	---	---	---	---	---
				Δεκέμβριος 2025	---	---	---	---	8.11	---	---	---	---	---	---	---	---
INTRACOM HOLDINGS (ΚΟ)																	
3.305	3.195	3.23	-1.52%	(Μέγεθος Συμβολαίου: 100 Χρεόγραφα, Φυσική Παράδοση)													
				Μάρτιος 2025	3.27	3.30	3.21	3.23	3.23	---	---	---	3.36	---	77	263	12,568
				Ιούνιος 2025	3.30	3.30	3.26	3.26	3.26	---	---	---	3.31	---	2	16	76
				Σεπτέμβριος 2025	---	---	---	---	3.32	---	---	---	---	---	---	---	---
				Δεκέμβριος 2025	---	---	---	---	3.34	---	---	---	---	---	---	---	---
JUMBO (ΚΟ)																	
28	27.66	27.94	0.36%	(Μέγεθος Συμβολαίου: 100 Χρεόγραφα, Φυσική Παράδοση)													
				Μάρτιος 2025	---	---	---	---	27.69	---	---	---	27.70	---	---	---	423
				Ιούνιος 2025	---	---	---	---	28.03	---	---	---	---	---	---	---	---
				Σεπτέμβριος 2025	---	---	---	---	28.17	---	---	---	---	---	---	---	---
				Δεκέμβριος 2025	---	---	---	---	28.31	---	---	---	---	---	---	---	---
LAMDA DEVELOPMENT(ΚΟ)																	
7	6.93	6.99	-0.14%	(Μέγεθος Συμβολαίου: 100 Χρεόγραφα, Φυσική Παράδοση)													
				Μάρτιος 2025	6.97	7.01	6.97	6.97	6.97	---	---	---	7.57	---	8	26	7,733
				Ιούνιος 2025	---	---	---	---	7.05	---	---	---	---	---	---	---	---
				Σεπτέμβριος 2025	---	---	---	---	7.08	---	---	---	---	---	---	---	---
				Δεκέμβριος 2025	---	---	---	---	7.12	---	---	---	---	---	---	---	---
METLEN ENERGY & METALS (ΚΟ)																	
37.08	36.34	36.96	1.71%	(Μέγεθος Συμβολαίου: 100 Χρεόγραφα, Φυσική Παράδοση)													
				Μάρτιος 2025	36.50	37.17	36.40	37.05	37.05	---	---	---	37.28	---	220	885	6,689
				Ιούνιος 2025	---	---	---	---	36.64	---	---	---	37.00	---	---	---	5
				Σεπτέμβριος 2025	---	---	---	---	36.77	---	---	---	---	---	---	---	---
				Δεκέμβριος 2025	---	---	---	---	36.95	---	---	---	---	---	---	---	---
MIG (ΚΟ)																	
2.9	2.86	2.865	0.00%	(Μέγεθος Συμβολαίου: 100 Χρεόγραφα, Φυσική Παράδοση)													
				Μάρτιος 2025	---	---	---	---	2.87	---	---	---	3.07	---	---	---	234
				Ιούνιος 2025	---	---	---	---	2.88	---	---	---	---	---	---	---	---
				Σεπτέμβριος 2025	---	---	---	---	2.90	---	---	---	---	---	---	---	---
				Δεκέμβριος 2025	---	---	---	---	2.91	---	---	---	---	---	---	---	---
QUEST ΣΥΜΜΕΤΟΧΩΝ (ΚΟ)																	
6.3	6.23	6.3	0.64%	(Μέγεθος Συμβολαίου: 100 Χρεόγραφα, Φυσική Παράδοση)													
				Μάρτιος 2025	6.23	6.23	6.23	6.23	6.23	---	---	---	6.51	---	1	2	164
				Ιούνιος 2025	---	---	---	---	6.30	---	---	---	---	---	---	---	---
				Σεπτέμβριος 2025	---	---	---	---	6.33	---	---	---	---	---	---	---	---
				Δεκέμβριος 2025	---	---	---	---	6.37	---	---	---	---	---	---	---	---

Σημειώσεις Παραγώγων

Τις τιμές εκκαθάρισης και τις τελικές ανοικτές θέσεις μπορείτε να τις ανακτήσετε στο ακόλουθο path <http://www.helex.gr/el/web/guest/statistics-end-of-day-derivatives>

Υποκείμενη Αγορά				Αγορά Παραγώγων													
Ανωτ Τιμή	Κατωτ Τιμή	Τιμή κλεισ.	Μεταβ.	Μήνας Παράδοσης	Άνοιγμα	Ανωτ Τιμή	Κατωτ Τιμή	Τελ Τιμή	Τιμή κλεισ.	Τελευταία ζήτηση	Τελευταία προσφορά	Τιμή Εκκαθάρισης*	Υψηλό ζωής	Χαμηλό ζωής	Πράξεις	Όγκος	Ανοικτές θέσεις
ΤΙΤΑΝ CEMENT (ΚΑ)				(Μέγεθος Συμβολαίου: 100 Χρεόγραφα, Φυσική Παράδοση)													
42.1	41.15	41.65	-0.83%	Μάρτιος 2025	41.80	41.80	41.54	41.54	41.54	---	---	---	45.75	---	10	24	699
				Ιούνιος 2025	---	---	---	---	42.28	---	---	---	---	---	---	---	---
				Σεπτέμβριος 2025	---	---	---	---	42.49	---	---	---	---	---	---	---	---
				Δεκέμβριος 2025	---	---	---	---	42.70	---	---	---	---	---	---	---	---
ΒΙΟΗΑΛCO SA/NV (ΚΑ)				(Μέγεθος Συμβολαίου: 100 Χρεόγραφα, Φυσική Παράδοση)													
5.89	5.83	5.83	-0.17%	Μάρτιος 2025	5.88	5.91	5.86	5.86	5.86	---	---	---	6.13	---	29	128	5,783
				Ιούνιος 2025	---	---	---	---	5.96	---	---	---	5.96	---	---	---	5
				Σεπτέμβριος 2025	---	---	---	---	5.91	---	---	---	---	---	---	---	---
				Δεκέμβριος 2025	---	---	---	---	5.94	---	---	---	---	---	---	---	---
ΑΒΑΞ Α.Ε. (ΚΟ)				(Μέγεθος Συμβολαίου: 100 Χρεόγραφα, Φυσική Παράδοση)													
2.29	2.195	2.25	2.27%	Μάρτιος 2025	2.21	2.27	2.21	2.25	2.25	---	---	---	2.27	---	14	68	1,054
				Ιούνιος 2025	---	---	---	---	2.21	---	---	---	---	---	---	---	---
				Σεπτέμβριος 2025	---	---	---	---	2.23	---	---	---	---	---	---	---	---
				Δεκέμβριος 2025	---	---	---	---	2.24	---	---	---	---	---	---	---	---
ΑΔΜΗΕ ΣΥΜΜΕΤΟΧΩΝ Α.Ε. (ΚΟ)				(Μέγεθος Συμβολαίου: 100 Χρεόγραφα, Φυσική Παράδοση)													
2.83	2.765	2.815	-0.18%	Μάρτιος 2025	2.81	2.83	2.78	2.82	2.82	---	---	---	2.89	---	26	190	19,530
				Ιούνιος 2025	---	---	---	---	2.84	---	---	---	---	---	---	---	---
				Σεπτέμβριος 2025	---	---	---	---	2.85	---	---	---	---	---	---	---	---
				Δεκέμβριος 2025	---	---	---	---	2.87	---	---	---	---	---	---	---	---
ΑΕΡΟΠΟΡΙΑ ΑΙΓΑΙΟΥ (ΚΟ)				(Μέγεθος Συμβολαίου: 100 Χρεόγραφα, Φυσική Παράδοση)													
11.44	11.23	11.4	1.51%	Μάρτιος 2025	11.26	11.48	11.26	11.40	11.40	---	---	---	11.48	---	98	273	3,959
				Ιούνιος 2025	11.30	11.30	11.30	11.30	11.30	---	---	---	11.30	---	1	1	2
				Σεπτέμβριος 2025	---	---	---	---	11.36	---	---	---	---	---	---	---	---
				Δεκέμβριος 2025	---	---	---	---	11.42	---	---	---	---	---	---	---	---
ΑΚΤΟΡ Α.Ε. ΣΥΜ/ΧΩΝ (ΚΟ)				(Μέγεθος Συμβολαίου: 101 Χρεόγραφα, Φυσική Παράδοση)													
5.52	5.36	5.45	-0.55%	Μάρτιος 2025	5.47	5.52	5.38	5.45	5.45	---	---	---	5.52	4.70	55	430	9,561
				Ιούνιος 2025	5.45	5.45	5.41	5.45	5.45	---	---	---	5.50	---	9	705	3,723
				Σεπτέμβριος 2025	---	---	---	---	5.54	---	---	---	---	---	---	---	---
				Δεκέμβριος 2025	---	---	---	---	5.57	---	---	---	---	---	---	---	---
ΓΕΚ ΤΕΡΝΑ (ΚΟ)				(Μέγεθος Συμβολαίου: 100 Χρεόγραφα, Φυσική Παράδοση)													
18.92	18.78	18.9	0.00%	Μάρτιος 2025	18.88	18.96	18.85	18.96	18.96	---	---	---	19.17	---	17	79	11,541
				Ιούνιος 2025	---	---	---	---	19.03	---	---	---	---	---	---	---	---
				Σεπτέμβριος 2025	---	---	---	---	19.12	---	---	---	---	---	---	---	---
				Δεκέμβριος 2025	---	---	---	---	19.22	---	---	---	---	---	---	---	---

Σημειώσεις Παραγώγων

Τις τιμές εκκαθάρισης και τις τελικές ανοικτές θέσεις μπορείτε να τις ανακτήσετε στο ακόλουθο path <http://www.helex.gr/el/web/guest/statistics-end-of-day-derivatives>

Υποκείμενη Αγορά				Αγορά Παραγώγων										Ανοικτές θέσεις			
Ανωτ Τιμή	Κατωτ Τιμή	Τιμή κλεισ.	Μεταβ.	Μήνας Παράδοσης	Άνοιγμα	Ανωτ Τιμή	Κατωτ Τιμή	Τελ Τιμή	Τιμή κλεισ.	Τελευταία ζήτηση	Τελευταία προσφορά	Τιμή Εκκαθάρισης*	Υψηλό ζωής	Χαμηλό ζωής	Πράξεις	Όγκος	Ανοικτές θέσεις
(Μέγεθος Συμβολαίου: 100 Χρεόγραφα, Φυσική Παράδοση)																	
ΔΕΗ (ΚΟ)				Μάρτιος 2025	13.50	13.55	13.35	13.36	13.36	---	---	---	13.97	---	123	514	22,833
13.54	13.33	13.33	-0.67%	Ιούνιος 2025	13.89	13.89	13.89	13.89	13.89	---	---	---	13.96	---	1	3	33
				Σεπτέμβριος 2025	---	---	---	---	13.58	---	---	---	---	---	---	---	---
				Δεκέμβριος 2025	---	---	---	---	13.65	---	---	---	---	---	---	---	---
(Μέγεθος Συμβολαίου: 100 Χρεόγραφα, Φυσική Παράδοση)																	
ΔΙΕΘΝΗΣ ΑΕΡΟΛΙΜΕΝΑΣ ΑΘΗΝΩΝ(ΚΟ)				Μάρτιος 2025	8.43	8.43	8.37	8.38	8.38	---	---	---	8.66	---	9	19	304
8.448	8.29	8.312	-1.05%	Ιούνιος 2025	---	---	---	---	8.46	---	---	---	---	---	---	---	---
				Σεπτέμβριος 2025	---	---	---	---	8.50	---	---	---	---	---	---	---	---
				Δεκέμβριος 2025	---	---	---	---	8.54	---	---	---	---	---	---	---	---
(Μέγεθος Συμβολαίου: 100 Χρεόγραφα, Φυσική Παράδοση)																	
ΕΘΝΙΚΗ ΤΡΑΠΕΖΑ (ΚΟ)				Μάρτιος 2025	8.58	8.69	8.58	8.66	8.66	---	---	---	8.69	---	241	1,467	17,833
8.68	8.48	8.648	1.50%	Ιούνιος 2025	8.71	8.71	8.71	8.71	8.71	---	---	---	8.84	---	2	4	143
				Σεπτέμβριος 2025	---	---	---	---	8.62	---	---	---	---	---	---	---	---
				Δεκέμβριος 2025	---	---	---	---	8.66	---	---	---	---	---	---	---	---
(Μέγεθος Συμβολαίου: 100 Χρεόγραφα, Φυσική Παράδοση)																	
ΕΒΑΛΧΑΛΚΟΡ (ΚΟ)				Μάρτιος 2025	2.19	2.21	2.17	2.20	2.20	---	---	---	2.28	---	41	575	8,266
2.2	2.155	2.165	-0.46%	Ιούνιος 2025	---	---	---	---	2.19	---	---	---	---	---	---	---	---
				Σεπτέμβριος 2025	---	---	---	---	2.20	---	---	---	---	---	---	---	---
				Δεκέμβριος 2025	---	---	---	---	2.21	---	---	---	---	---	---	---	---
(Μέγεθος Συμβολαίου: 100 Χρεόγραφα, Φυσική Παράδοση)																	
ΕΛΛΑΚΤΩΡ (ΚΟ)				Μάρτιος 2025	2.30	2.30	2.27	2.28	2.28	---	---	---	2.37	---	9	94	2,138
2.32	2.265	2.265	-2.37%	Ιούνιος 2025	---	---	---	---	2.34	---	---	---	---	---	---	---	---
				Σεπτέμβριος 2025	---	---	---	---	2.35	---	---	---	---	---	---	---	---
				Δεκέμβριος 2025	---	---	---	---	2.36	---	---	---	---	---	---	---	---
(Μέγεθος Συμβολαίου: 100 Χρεόγραφα, Φυσική Παράδοση)																	
ΕΛΛΗΝ. ΧΡΗΜΑΤΙΣΤΗΡΙΑ-Χ.Α. (ΚΟ)				Μάρτιος 2025	5.02	5.03	4.97	4.97	4.97	---	---	---	5.10	---	22	98	2,844
5.05	4.95	4.95	-1.00%	Ιούνιος 2025	---	---	---	---	5.03	---	---	---	---	---	---	---	---
				Σεπτέμβριος 2025	---	---	---	---	5.06	---	---	---	---	---	---	---	---
				Δεκέμβριος 2025	---	---	---	---	5.08	---	---	---	---	---	---	---	---
(Μέγεθος Συμβολαίου: 100 Χρεόγραφα, Φυσική Παράδοση)																	
ΕΥΔΑΠ (ΚΟ)				Μάρτιος 2025	6.04	6.06	6.02	6.06	6.06	---	---	---	6.17	---	6	32	4,258
6.07	5.97	6.06	0.33%	Ιούνιος 2025	---	---	---	---	6.08	---	---	---	---	---	---	---	---
				Σεπτέμβριος 2025	---	---	---	---	6.11	---	---	---	---	---	---	---	---
				Δεκέμβριος 2025	---	---	---	---	6.14	---	---	---	---	---	---	---	---

Σημειώσεις Παραγώγων

Τις τιμές εκκαθάρισης και τις τελικές ανοικτές θέσεις μπορείτε να τις ανακτήσετε στο ακόλουθο path <http://www.helex.gr/el/web/guest/statistics-end-of-day-derivatives>

Υποκείμενη Αγορά				Αγορά Παραγώγων													
Ανωτ Τιμή	Κατωτ Τιμή	Τιμή κλεισ.	Μεταβ.	Μήνας Παράδοσης	Άνοιγμα	Ανωτ Τιμή	Κατωτ Τιμή	Τελ Τιμή	Τιμή κλεισ.	Τελευταία ζήτηση	Τελευταία προσφορά	Τιμή Εκκαθάρισης*	Υψηλό ζωής	Χαμηλό ζωής	Πράξεις	Όγκος	Ανοικτές θέσεις
(Μέγεθος Συμβολαίου: 100 Χρεόγραφα, Φυσική Παράδοση)																	
ΜΟΤΟΡ ΟΪΛ (ΚΟ)				Μάρτιος 2025	22.53	22.75	22.40	22.47	22.47	---	---	---	23.03	---	75	330	6,621
22.74	22.3	22.4	0.36%	Ιούνιος 2025	---	---	---	---	22.68	---	---	---	22.65	---	---	---	20
				Σεπτέμβριος 2025	---	---	---	---	22.58	---	---	---	---	---	---	---	---
				Δεκέμβριος 2025	---	---	---	---	22.69	---	---	---	---	---	---	---	---
(Μέγεθος Συμβολαίου: 100 Χρεόγραφα, Φυσική Παράδοση)																	
ΟΛΠ (ΚΟ)				Μάρτιος 2025	33.30	33.30	33.30	33.30	33.30	---	---	---	33.30	---	1	1	135
33.9	33	33.65	1.36%	Ιούνιος 2025	---	---	---	---	33.42	---	---	---	---	---	---	---	---
				Σεπτέμβριος 2025	---	---	---	---	33.59	---	---	---	---	---	---	---	---
				Δεκέμβριος 2025	---	---	---	---	33.76	---	---	---	---	---	---	---	---
(Μέγεθος Συμβολαίου: 100 Χρεόγραφα, Φυσική Παράδοση)																	
ΟΠΑΠ (ΚΟ)				Μάρτιος 2025	17.26	17.26	17.12	17.13	17.13	---	---	---	17.39	---	3	12	1,098
17.35	17.07	17.14	-1.44%	Ιούνιος 2025	---	---	---	---	16.98	---	---	---	16.66	---	---	---	2
				Σεπτέμβριος 2025	---	---	---	---	17.59	---	---	---	---	---	---	---	---
				Δεκέμβριος 2025	---	---	---	---	17.68	---	---	---	---	---	---	---	---
(Μέγεθος Συμβολαίου: 100 Χρεόγραφα, Φυσική Παράδοση)																	
ΟΤΕ (ΚΟ)				Μάρτιος 2025	15.00	15.00	14.90	14.98	14.98	---	---	---	15.20	---	26	85	3,877
15	14.86	15	-0.40%	Ιούνιος 2025	---	---	---	---	15.16	---	---	---	---	---	---	---	---
				Σεπτέμβριος 2025	---	---	---	---	15.24	---	---	---	---	---	---	---	---
				Δεκέμβριος 2025	---	---	---	---	15.31	---	---	---	---	---	---	---	---
(Μέγεθος Συμβολαίου: 100 Χρεόγραφα, Φυσική Παράδοση)																	
ΠΕΙΡΑΙΩΣ FINANCIAL HOLD (ΚΟ)				Μάρτιος 2025	4.75	4.82	4.75	4.81	4.81	---	---	---	4.82	---	307	12,245	52,198
4.815	4.741	4.808	1.26%	Ιούνιος 2025	4.85	4.85	4.85	4.85	4.85	---	---	---	4.85	---	2	2	4
				Σεπτέμβριος 2025	---	---	---	---	4.80	---	---	---	---	---	---	---	---
				Δεκέμβριος 2025	---	---	---	---	4.83	---	---	---	---	---	---	---	---
(Μέγεθος Συμβολαίου: 100 Χρεόγραφα, Φυσική Παράδοση)																	
ΤΕΡΝΑ ΕΝΕΡΓΕΙΑΚΗ (ΚΟ)				Μάρτιος 2025	---	---	---	---	19.93	---	---	---	20.13	---	---	---	25
20.02	20	20	0.00%														
(Μέγεθος Συμβολαίου: 100 Χρεόγραφα, Φυσική Παράδοση)																	
ΤΡΑΠΕΖΑ ΟΡΤΙΜΑ BANK (ΚΟ)				Μάρτιος 2025	13.95	13.95	13.95	13.95	13.95	---	---	---	13.95	---	1	5	87
14.1	13.92	14.04	-0.43%	Ιούνιος 2025	---	---	---	---	14.19	---	---	---	---	---	---	---	---
				Σεπτέμβριος 2025	---	---	---	---	14.27	---	---	---	---	---	---	---	---
				Δεκέμβριος 2025	---	---	---	---	14.34	---	---	---	---	---	---	---	---

Σημειώσεις Παραγώγων

Τις τιμές εκκαθάρισης και τις τελικές ανοικτές θέσεις μπορείτε να τις ανακτήσετε στο ακόλουθο path <http://www.helex.gr/el/web/guest/statistics-end-of-day-derivatives>

FTSE/X.A. Large Cap

(Μονάδα Διαπραγμάτευσης: 1 Μονάδα Δείκτη x 2€ - Τρόπος Εξάσκησης: Ευρωπαϊκός, Χρηματικός Διακανονισμός)

Τιμή Εξάσκησης	Δικαιώματα Αγοράς														Δικαιώματα Πώλησης																									
	Φεβρουάριος 2025							Μάρτιος 2025							Λοιποί Μήνες		Φεβρουάριος 2025							Μάρτιος 2025							Λοιποί Μήνες		Τιμή Εξάσκησης							
	Άνοιγμα	Ανιγτ Τιμή	Καπιτ Τιμή	Τελ Τιμή	Τιμή κλεισ.	Όγκος	Ανοικτές θέσεις	Άνοιγμα	Ανιγτ Τιμή	Καπιτ Τιμή	Τελ Τιμή	Τιμή κλεισ.	Όγκος	Ανοικτές θέσεις	Όγκος	Ανοικτές θέσεις	Άνοιγμα	Ανιγτ Τιμή	Καπιτ Τιμή	Τελ Τιμή	Τιμή κλεισ.	Όγκος	Ανοικτές θέσεις	Άνοιγμα	Ανιγτ Τιμή	Καπιτ Τιμή	Τελ Τιμή	Τιμή κλεισ.	Όγκος	Ανοικτές θέσεις	Όγκος	Ανοικτές θέσεις								
3,000	-	-	-	-	-	-	-	0.00	0.00	0.00	-	955.00	-	-	-	-	-	-	-	-	-	-	-	-	0.00	0.00	0.00	-	0.01	-	-	-		-	3,000					
3,050	0.00	0.00	0.00	-	-	-	-	0.00	0.00	0.00	-	905.00	-	-	-	-	-	-	-	-	-	-	-	-	0.00	0.00	0.00	-	0.01	-	-	-	-	3,050						
3,100	0.00	0.00	0.00	-	-	-	-	0.00	0.00	0.00	-	855.00	-	-	-	-	-	-	-	-	-	-	-	-	0.00	0.00	0.00	-	0.01	-	-	-	-	3,100						
3,150	0.00	0.00	0.00	-	-	-	-	0.00	0.00	0.00	-	805.00	-	-	-	-	-	-	-	-	-	-	-	-	0.00	0.00	0.00	-	0.04	-	-	-	-	3,150						
3,200	0.00	0.00	0.00	-	-	-	-	0.00	0.00	0.00	-	755.00	-	-	-	-	-	-	-	-	-	-	-	-	0.00	0.00	0.00	-	0.01	-	-	-	-	3,200						
3,250	0.00	0.00	0.00	-	-	-	-	0.00	0.00	0.00	-	705.00	-	-	-	-	-	-	-	-	-	-	-	-	0.00	0.00	0.00	-	0.01	-	-	-	-	3,250						
3,300	0.00	0.00	0.00	-	-	-	-	0.00	0.00	0.00	-	655.00	-	-	-	-	-	-	-	-	-	-	-	-	0.00	0.00	0.00	-	0.02	-	-	-	-	3,300						
3,350	0.00	0.00	0.00	-	-	-	-	0.00	0.00	0.00	-	605.00	-	-	-	-	-	-	-	-	-	-	-	-	0.00	0.00	0.00	-	0.05	-	-	-	-	3,350						
3,400	0.00	0.00	0.00	-	-	-	-	0.00	0.00	0.00	-	555.00	-	-	-	-	-	-	-	-	-	-	-	-	0.00	0.00	0.00	-	0.13	-	-	-	-	3,400						
3,450	0.00	0.00	0.00	-	-	-	20	0.00	0.00	0.00	-	506.00	-	-	-	-	-	-	-	-	-	-	-	-	0.00	0.00	0.00	-	0.31	-	-	-	-	3,450						
3,500	0.00	0.00	0.00	-	-	-	40	0.00	0.00	0.00	-	456.00	-	-	-	-	-	-	-	-	-	-	-	-	0.00	0.00	0.00	-	0.72	-	-	-	-	3,500						
3,550	0.00	0.00	0.00	-	-	-	141	0.00	0.00	0.00	-	407.00	-	-	-	-	-	-	-	-	-	-	-	-	0.00	0.00	0.00	-	1.50	-	-	-	-	3,550						
3,600	0.00	0.00	0.00	-	-	-	20	0.00	0.00	0.00	-	359.00	-	-	-	-	-	-	-	-	-	-	-	-	0.00	0.00	0.00	-	3.10	-	-	-	-	3,600						
3,650	0.00	0.00	0.00	-	-	-	61	0.00	0.00	0.00	-	312.00	-	20	-	-	-	-	-	-	-	-	-	-	0.00	0.00	0.00	-	5.70	-	1	-	-	3,650						
3,700	0.00	0.00	0.00	-	-	-	35	0.00	0.00	0.00	-	266.00	-	21	-	-	-	-	-	-	-	-	-	-	0.00	0.00	0.00	-	10.00	-	61	-	-	3,700						
3,750	0.00	0.00	0.00	-	-	-	20	0.00	0.00	0.00	-	223.00	-	-	-	-	-	-	-	-	-	-	-	-	0.00	0.00	0.00	-	17.00	-	20	-	-	3,750						
3,800	0.00	0.00	0.00	-	-	-	87	0.00	0.00	0.00	-	183.00	-	20	-	-	-	-	-	-	-	-	-	-	0.00	0.00	0.00	-	26.75	-	40	-	-	3,800						
3,850	0.00	0.00	0.00	-	-	-	43	0.00	0.00	0.00	-	146.00	-	3	-	-	-	-	-	-	-	-	-	-	0.00	0.00	0.00	-	3.851.00	-	60	31.00	31.00	29.75	29.75	29.75	40	3	3,850	
3,900	0.00	0.00	0.00	-	-	-	31	129.00	129.00	129.00	129.00	129.00	1	42	-	-	-	-	-	-	-	-	-	-	0.00	0.00	0.00	-	3.901.00	-	7	0.00	0.00	0.00	-	58.00	-	40	3,900	
3,950	13.50	13.50	13.50	13.50	-	20	24	100.00	100.00	100.00	100.00	100.00	1	-	-	-	-	-	-	-	-	-	-	-	0.00	13.50	0.00	-	3.951.00	-	42	70.00	79.00	70.00	79.00	79.00	2	3	3,950	
4,000	0.00	0.00	0.00	-	-	-	4	65.00	70.00	65.00	70.00	70.00	17	26	-	-	-	-	-	-	-	-	-	-	28.50	0.00	28.00	28.00	4,001.00	20	-	95.00	95.00	95.00	95.00	95.00	1	-	4,000	
4,100	0.00	0.00	0.00	-	-	-	-	32.00	32.00	32.00	32.00	32.00	1	-	-	-	-	-	-	-	-	-	-	-	0.00	0.00	0.00	-	4,101.00	-	-	0.00	0.00	0.00	-	176.00	-	-	4,100	
4,200	0.00	0.00	0.00	-	-	-	-	0.00	0.00	0.00	-	14.25	-	-	-	-	-	-	-	-	-	-	-	-	0.00	0.00	0.00	-	4,201.00	-	-	0.00	0.00	0.00	-	258.00	-	-	4,200	
4,300	0.00	0.00	0.00	-	-	-	-	0.00	0.00	0.00	-	5.50	-	-	-	-	-	-	-	-	-	-	-	-	0.00	0.00	0.00	-	4,301.00	-	-	0.00	0.00	0.00	-	349.00	-	-	4,300	
4,400	-	-	-	-	-	-	-	0.00	0.00	0.00	-	1.90	-	-	-	-	-	-	-	-	-	-	-	-	0.00	0.00	0.00	-	445.00	-	-	-	-	-	-	-	-	4,400		
Σύνολο:							20							20	132	0	0																				43	168	0	0
Αριθμός Πράξεων:							1							10		0																							6	0

ALPHA ΥΠΗΡΕΣΙΩΝ ΣΥΜΜ (ΚΟ)

(Μέγεθος Συμβολαίου: 100 Χρέογραφα, Τρόπος Εξάσκησης: Αμερικάνικος, Φυσική Παράδοση)

Τιμή Εξάσκησης	Δικαιώματα Αγοράς												Δικαιώματα Πώλησης																		
	Φεβρουάριος 2025						Μάρτιος 2025						Λοιποί Μήνες		Φεβρουάριος 2025						Μάρτιος 2025						Λοιποί Μήνες		Τιμή Εξάσκησης		
	Άνοιγμα	Ανιψ. Τιμή	Κατωτ. Τιμή	Τελ. Τιμή	Τιμή κλεισ.	Όγκος	Άνοιγμα	Ανιψ. Τιμή	Κατωτ. Τιμή	Τελ. Τιμή	Τιμή κλεισ.	Όγκος	Άνοιγ. θέσεις	Όγκος	Άνοιγ. θέσεις	Άνοιγμα	Ανιψ. Τιμή	Κατωτ. Τιμή	Τελ. Τιμή	Τιμή κλεισ.	Όγκος	Άνοιγ. θέσεις	Όγκος	Άνοιγ. θέσεις	Όγκος	Άνοιγ. θέσεις					
0.950						-	-	0.000	0.000	0.000	0.922	-	-								-	-	0.000	0.000	0.000	0.001	-	-			
1.000	0.000	0.000	0.000			-	-	0.000	0.000	0.000	0.872	-	-			0.000	0.000	0.000	2.00	-	-	0.000	0.000	0.000	0.001	-	-			0.010	
1.100	0.000	0.000	0.000			-	-	0.000	0.000	0.000	0.772	-	-			0.000	0.000	0.000	2.10	-	-	0.000	0.000	0.000	0.001	-	-			0.011	
1.200	0.000	0.000	0.000			-	-	0.000	0.000	0.000	0.672	-	-			0.000	0.000	0.000	2.20	-	-	0.000	0.000	0.000	0.001	-	-			0.012	
1.300	0.000	0.000	0.000			-	-	0.000	0.000	0.000	0.572	-	-			0.000	0.000	0.000	2.30	-	-	0.000	0.000	0.000	0.001	-	-			0.013	
1.400	0.000	0.000	0.000			-	-	0.000	0.000	0.000	0.472	-	-			0.000	0.000	0.000	2.40	-	-	0.000	0.000	0.000	0.001	-	-			0.014	
1.500	0.000	0.000	0.000			-	-	0.000	0.000	0.000	0.373	-	-			0.000	0.000	0.000	2.50	-	-	0.000	0.000	0.000	0.001	-	-			0.015	
1.600	0.000	0.000	0.000			-	-	0.000	0.000	0.000	0.277	-	-			0.000	0.000	0.000	2.60	-	-	0.000	0.000	0.000	0.004	-	-			0.016	
1.700	0.000	0.000	0.000			-	-	0.000	0.000	0.000	0.188	-	-			0.000	0.000	0.000	2.70	-	-	0.000	0.000	0.000	0.015	-	-			0.017	
1.800	0.000	0.000	0.000			-	-	0.000	0.000	0.000	0.115	-	-			0.000	0.000	0.000	2.80	-	-	0.000	0.000	0.000	0.042	-	-			0.018	
1.900	0.000	0.000	0.000			-	-	0.000	0.000	0.000	0.062	-	-			0.000	0.000	0.000	2.90	-	-	0.000	0.000	0.000	0.089	-	-			0.019	
2.000	0.000	0.000	0.000			-	-	0.000	0.000	0.000	0.029	-	-			0.000	0.000	0.000	3.00	-	-	0.000	0.000	0.000	0.157	-	-			0.020	
2.200	0.000	0.000	0.000			-	-	0.000	0.000	0.000	0.004	-	-			0.000	0.000	0.000	3.20	-	-	0.000	0.000	0.000	0.332	-	-			0.022	
2.400	0.000	0.000	0.000			-	-	0.000	0.000	0.000	0.001	-	-			0.000	0.000	0.000	3.40	-	-	0.000	0.000	0.000	0.530	-	-			0.024	
2.600	0.000	0.000	0.000			-	-	0.000	0.000	0.000	0.001	-	-			0.000	0.000	0.000	3.60	-	-	0.000	0.000	0.000	0.730	-	-			0.026	
2.800						-	-	0.000	0.000	0.000	0.001	-	-								-	-	0.000	0.000	0.000	0.930	-	-			0.028
Σύνολο:						0	0					0	0	0	0						0	0				0	0	0	0		
Αριθμός Πράξεων:						0						0		0							0.00					0		0			

ΔΕΗ (ΚΟ)

(Μέγεθος Συμβολαίου: 100 Χρεόγραφα, Τρόπος Εξάσκησης: Αμερικάνικος, Φυσική Παράδοση)

Τιμή Εξάσκησης	Δικαιώματα Αγοράς														Δικαιώματα Πώλησης																			
	Φεβρουάριος 2025							Μάρτιος 2025							Λοιποί Μήνες		Φεβρουάριος 2025							Μάρτιος 2025							Λοιποί Μήνες		Τιμή Εξάσκησης	
	Άνοιγμα	Ανιγτ Τιμή	Κατωτ Τιμή	Τελ Τιμή	Τιμή κλεισ.	Όγκος	Ανοικτές θέσεις	Άνοιγμα	Ανιγτ Τιμή	Κατωτ Τιμή	Τελ Τιμή	Τιμή κλεισ.	Όγκος	Ανοικτές θέσεις	Όγκος	Ανοικτές θέσεις	Άνοιγμα	Ανιγτ Τιμή	Κατωτ Τιμή	Τελ Τιμή	Τιμή κλεισ.	Όγκος	Ανοικτές θέσεις	Άνοιγμα	Ανιγτ Τιμή	Κατωτ Τιμή	Τελ Τιμή	Τιμή κλεισ.	Όγκος	Ανοικτές θέσεις	Όγκος	Ανοικτές θέσεις		
8.000						-	-	0.000	0.000	0.000		5.43	-	-									-	-	0.000	0.000	0.000		0.001	-	-			
8.400	0.000	0.000	0.000			-	-	0.000	0.000	0.000		5.03	-	-			0.000	0.000	0.000		9.40	-	-	0.000	0.000	0.000		0.001	-	-			0.084	
8.800	0.000	0.000	0.000			-	-	0.000	0.000	0.000		4.63	-	-			0.000	0.000	0.000		9.80	-	-	0.000	0.000	0.000		0.001	-	-			0.088	
9.200	0.000	0.000	0.000			-	-	0.000	0.000	0.000		4.23	-	-			0.000	0.000	0.000		10.20	-	-	0.000	0.000	0.000		0.001	-	-			0.092	
9.600	0.000	0.000	0.000			-	-	0.000	0.000	0.000		3.84	-	-			0.000	0.000	0.000		10.60	-	-	0.000	0.000	0.000		0.001	-	-			0.096	
10.000	0.000	0.000	0.000			-	-	0.000	0.000	0.000		3.44	-	-			0.000	0.000	0.000		11.00	-	-	0.000	0.000	0.000		0.001	-	-			0.100	
11.000	0.000	0.000	0.000			-	-	0.000	0.000	0.000		2.44	-	-			0.000	0.000	0.000		12.00	-	5	0.000	0.000	0.000		0.001	-	-			0.110	
12.000	0.000	0.000	0.000			-	-	0.000	0.000	0.000		1.47	-	-			0.000	0.000	0.000		13.00	-	33	0.000	0.000	0.000		0.029	-	-			0.120	
13.000	0.000	0.000	0.000			-	-	0.000	0.000	0.000		0.661	-	-			0.000	0.000	0.000		14.00	-	5	0.000	0.000	0.000		0.221	-	-			0.130	
14.000	0.000	0.000	0.000			-	-	0.000	0.000	0.000		0.194	-	50			0.000	0.000	0.000		15.00	-	-	0.000	0.000	0.000		0.755	-	-			0.140	
15.000	0.000	0.000	0.000			-	-	0.000	0.000	0.000		0.036	-	-			0.000	0.000	0.000		16.00	-	-	0.000	0.000	0.000		1.60	-	-			0.150	
16.000	0.000	0.000	0.000			-	-	0.000	0.000	0.000		0.004	-	-			0.000	0.000	0.000		17.00	-	-	0.000	0.000	0.000		2.58	-	-			0.160	
17.000	0.000	0.000	0.000			-	-	0.000	0.000	0.000		0.001	-	-			0.000	0.000	0.000		18.00	-	-	0.000	0.000	0.000		3.58	-	-			0.170	
18.000	0.000	0.000	0.000			-	-	0.000	0.000	0.000		0.001	-	-			0.000	0.000	0.000		19.00	-	-	0.000	0.000	0.000		4.58	-	-			0.180	
19.000	0.000	0.000	0.000			-	-	0.000	0.000	0.000		0.001	-	-			0.000	0.000	0.000		20.00	-	-	0.000	0.000	0.000		5.58	-	-			0.190	
Σύνολο:						0	0							0	50	0	0					0	43					0	110	0	0			
Αριθμός Πράξεων:						0								0	0								0.00					0		0				

ΕΘΝΙΚΗ ΤΡΑΠΕΖΑ (ΚΟ)

(Μέγεθος Συμβολαίου: 100 Χρέογραφα, Τρόπος Εξάσκησης: Αμερικάνικος, Φυσική Παράδοση)

Τιμή Εξάσκησης	Δικαιώματα Αγοράς												Δικαιώματα Πώλησης												Τιμή Εξάσκησης																
	Φεβρουάριος 2025				Μάρτιος 2025				Λοιποί Μήνες				Φεβρουάριος 2025				Μάρτιος 2025				Λοιποί Μήνες																				
	Άνοιγμα	Ανιγτ Τιμή	Κατωτ Τιμή	Τελ Τιμή	Τιμή κλεισ.	Όγκος	Άνοιγτ Τιμή	Ανιγτ Τιμή	Κατωτ Τιμή	Τελ Τιμή	Τιμή κλεισ.	Όγκος	Άνοιγτ Τιμή	Ανιγτ Τιμή	Κατωτ Τιμή	Τελ Τιμή	Τιμή κλεισ.	Όγκος	Άνοιγτ Τιμή	Ανιγτ Τιμή	Κατωτ Τιμή	Τελ Τιμή	Τιμή κλεισ.	Όγκος		Άνοιγτ Τιμή	Ανιγτ Τιμή	Κατωτ Τιμή	Τελ Τιμή	Τιμή κλεισ.	Όγκος	Άνοιγτ Τιμή	Ανιγτ Τιμή	Κατωτ Τιμή	Τελ Τιμή	Τιμή κλεισ.	Όγκος	Άνοιγτ Τιμή	Ανιγτ Τιμή	Κατωτ Τιμή	Τελ Τιμή
4.800	0.000	0.000	0.000			-	-	0.000	0.000	0.000	3.73	-	-			0.000	0.000	0.000	5.80	-	-	0.000	0.000	0.000	0.002	-	-			0.000	0.000	0.000	0.002	-	-			0.048			
5.200	0.000	0.000	0.000			-	-	0.000	0.000	0.000	3.33	-	-			0.000	0.000	0.000	6.20	-	-	0.000	0.000	0.000	0.001	-	-			0.000	0.000	0.000	0.001	-	-			0.052			
5.600	0.000	0.000	0.000			-	-	0.000	0.000	0.000	2.93	-	-			0.000	0.000	0.000	6.60	-	-	0.000	0.000	0.000	0.001	-	-			0.000	0.000	0.000	0.001	-	-			0.056			
6.000	0.000	0.000	0.000			-	-	0.000	0.000	0.000	2.53	-	-			0.000	0.000	0.000	7.00	-	-	0.000	0.000	0.000	0.001	-	-			0.000	0.000	0.000	0.001	-	-			0.060			
6.400	0.000	0.000	0.000			-	-	0.000	0.000	0.000	2.13	-	-			0.000	0.000	0.000	7.40	-	-	0.000	0.000	0.000	0.001	-	-			0.000	0.000	0.000	0.001	-	-			0.064			
6.800	0.000	0.000	0.000			-	-	0.000	0.000	0.000	1.73	-	-			0.000	0.000	0.000	7.80	-	-	0.000	0.000	0.000	0.001	-	-			0.000	0.000	0.000	0.001	-	-			0.068			
7.200	0.000	0.000	0.000			-	-	0.000	0.000	0.000	1.34	-	-			0.000	0.000	0.000	8.20	-	-	0.000	0.000	0.000	0.005	-	-			0.000	0.000	0.000	0.005	-	-			0.072			
7.600	0.000	0.000	0.000			-	-	0.000	0.000	0.000	0.957	-	-			0.000	0.000	0.000	8.60	-	-	0.000	0.000	0.000	0.025	-	-			0.000	0.000	0.000	0.025	-	-			0.076			
8.000	0.000	0.000	0.000			-	-	0.000	0.000	0.000	0.619	-	-			0.000	0.000	0.000	9.00	-	-	0.000	0.000	0.000	0.087	-	-			0.000	0.000	0.000	0.087	-	-			0.080			
8.400	0.000	0.000	0.000			-	-	0.000	0.000	0.000	0.353	-	2			0.000	0.000	0.000	9.40	-	-	0.000	0.000	0.000	0.220	-	-			0.000	0.000	0.000	0.220	-	-			0.084			
8.800	0.000	0.000	0.000			-	-	0.000	0.000	0.000	0.174	-	-			0.000	0.000	0.000	9.80	-	-	0.000	0.000	0.000	0.442	-	-			0.000	0.000	0.000	0.442	-	-			0.088			
9.200	0.000	0.000	0.000			-	-	0.000	0.000	0.000	0.073	-	-			0.000	0.000	0.000	10.20	-	-	0.000	0.000	0.000	0.742	-	-			0.000	0.000	0.000	0.742	-	-			0.092			
9.600	0.000	0.000	0.000			-	-	0.000	0.000	0.000	0.026	-	-			0.000	0.000	0.000	10.60	-	-	0.000	0.000	0.000	1.10	-	-			0.000	0.000	0.000	1.10	-	-			0.096			
10.000	0.000	0.000	0.000			-	-	0.000	0.000	0.000	0.008	-	-			0.000	0.000	0.000	11.00	-	-	0.000	0.000	0.000	1.48	-	-			0.000	0.000	0.000	1.48	-	-			0.100			
11.000	0.000	0.000	0.000			-	-	0.000	0.000	0.000	0.001	-	-			0.000	0.000	0.000	12.00	-	-	0.000	0.000	0.000	2.48	-	-			0.000	0.000	0.000	2.48	-	-			0.110			
12.000						-	-	0.000	0.000	0.000	0.001	-	-							-	-	0.000	0.000	0.000	3.48	-	-			0.000	0.000	0.000	3.48	-	-			0.120			
Σύνολο:						0	0					0	2	0	0				0	0					0	0	0	0						0	0						
Αριθμός Πράξεων:						0						0		0					0.00						0		0						0								

ΟΠΑΠ (ΚΟ)

(Μέγεθος Συμβολαίου: 100 Χρέδγραφα, Τρόπος Εξάσκησης: Αμερικάνικος, Φυσική Παράδοση)

Τιμή Εξάσκησης	Δικαιώματα Αγοράς														Δικαιώματα Πώλησης																			
	Φεβρουάριος 2025							Μάρτιος 2025							Λοιποί Μήνες		Φεβρουάριος 2025							Μάρτιος 2025							Λοιποί Μήνες		Τιμή Εξάσκησης	
	Άνοιγμα	Ανιτ Τιμή	Καπιτ Τιμή	Τελ Τιμή	Τιμή κλεισ.	Όγκος	Ανοικτές θέσεις	Άνοιγμα	Ανιτ Τιμή	Καπιτ Τιμή	Τελ Τιμή	Τιμή κλεισ.	Όγκος	Ανοικτές θέσεις	Όγκος	Ανοικτές θέσεις	Άνοιγμα	Ανιτ Τιμή	Καπιτ Τιμή	Τελ Τιμή	Τιμή κλεισ.	Όγκος	Ανοικτές θέσεις	Άνοιγμα	Ανιτ Τιμή	Καπιτ Τιμή	Τελ Τιμή	Τιμή κλεισ.	Όγκος	Ανοικτές θέσεις	Όγκος	Ανοικτές θέσεις		
9.600						-	-	0.000	0.000	0.000		7.81	-	-									-	-	0.000	0.000	0.000		0.001	-	-			
10.000	0.000	0.000	0.000			-	-	0.000	0.000	0.000		7.41	-	-			0.000	0.000	0.000		11.00	-	-		0.000	0.000	0.000		0.001	-	-			0.100
11.000	0.000	0.000	0.000			-	-	0.000	0.000	0.000		6.41	-	-			0.000	0.000	0.000		12.00	-	-		0.000	0.000	0.000		0.001	-	-			0.110
12.000	0.000	0.000	0.000			-	-	0.000	0.000	0.000		5.41	-	-			0.000	0.000	0.000		13.00	-	-		0.000	0.000	0.000		0.001	-	-			0.120
13.000	0.000	0.000	0.000			-	-	0.000	0.000	0.000		4.41	-	-			0.000	0.000	0.000		14.00	-	-		0.000	0.000	0.000		0.001	-	-			0.130
14.000	0.000	0.000	0.000			-	-	0.000	0.000	0.000		3.41	-	-			0.000	0.000	0.000		15.00	-	-		0.000	0.000	0.000		0.001	-	-			0.140
15.000	0.000	0.000	0.000			-	-	0.000	0.000	0.000		2.42	-	-			0.000	0.000	0.000		16.00	-	-		0.000	0.000	0.000		0.003	-	-			0.150
16.000	0.000	0.000	0.000			-	2	0.000	0.000	0.000		1.46	-	-			0.000	0.000	0.000		17.00	-	-		0.000	0.000	0.000		0.041	-	-			0.160
17.000	0.000	0.000	0.000			-	7	0.000	0.000	0.000		0.668	-	5			0.000	0.000	0.000		18.00	-	-		0.000	0.000	0.000		0.251	-	-			0.170
18.000	0.000	0.000	0.000			-	-	0.000	0.000	0.000		0.206	-	-			0.000	0.000	0.000		19.00	-	-		0.000	0.000	0.000		0.791	-	-			0.180
19.000	0.000	0.000	0.000			-	-	0.000	0.000	0.000		0.040	-	-			0.000	0.000	0.000		20.00	-	-		0.000	0.000	0.000		1.63	-	-			0.190
20.000	0.000	0.000	0.000			-	-	0.000	0.000	0.000		0.005	-	-			0.000	0.000	0.000		21.00	-	-		0.000	0.000	0.000		2.61	-	-			0.200
22.000	0.000	0.000	0.000			-	-	0.000	0.000	0.000		0.001	-	-			0.000	0.000	0.000		23.00	-	-		0.000	0.000	0.000		4.61	-	-			0.220
24.000	0.000	0.000	0.000			-	-	0.000	0.000	0.000		0.001	-	-			0.000	0.000	0.000		25.00	-	-		0.000	0.000	0.000		6.61	-	-			0.240
Σύνολο:						0	9							0	5	0	0						0	0					0	0	0	0		
Αριθμός Πράξεων:						0								0	0									0.00					0		0			

ΟΤΕ (ΚΟ)

(Μέγεθος Συμβολαίου: 100 Χρεόγραφα, Τρόπος Εξάσκησης: Αμερικάνικος, Φυσική Παράδοση)

Τιμή Εξάσκησης	Δικαιώματα Αγοράς														Δικαιώματα Πώλησης															
	Φεβρουάριος 2025						Μάρτιος 2025						Λοιποί Μήνες		Φεβρουάριος 2025						Μάρτιος 2025						Λοιποί Μήνες		Τιμή Εξάσκησης	
	Άνοιγμα	Ανιψ. Τιμή	Κατωτ. Τιμή	Τελ. Τιμή	Τιμή κλεισ.	Όγκος	Άνοιγμα	Ανιψ. Τιμή	Κατωτ. Τιμή	Τελ. Τιμή	Τιμή κλεισ.	Όγκος	Άνοιγτες θέσεις	Όγκος	Άνοιγτες θέσεις	Άνοιγμα	Ανιψ. Τιμή	Κατωτ. Τιμή	Τελ. Τιμή	Τιμή κλεισ.	Όγκος	Άνοιγτες θέσεις	Όγκος	Άνοιγτες θέσεις	Όγκος	Άνοιγτες θέσεις				
9.200						-	-	0.000	0.000	0.000	5.87	-	-			0.000	0.000	0.000	0.001	-	-			0.000	0.000	0.000	0.001	-		-
9.600	0.000	0.000	0.000			-	-	0.000	0.000	0.000	5.48	-	-			0.000	0.000	0.000	10.60	-	-			0.000	0.000	0.000	0.001	-	-	0.096
10.000	0.000	0.000	0.000			-	-	0.000	0.000	0.000	5.08	-	-			0.000	0.000	0.000	11.00	-	-			0.000	0.000	0.000	0.001	-	-	0.100
11.000	0.000	0.000	0.000			-	-	0.000	0.000	0.000	4.08	-	-			0.000	0.000	0.000	12.00	-	-			0.000	0.000	0.000	0.001	-	-	0.110
12.000	0.000	0.000	0.000			-	-	0.000	0.000	0.000	3.08	-	-			0.000	0.000	0.000	13.00	-	-			0.000	0.000	0.000	0.001	-	-	0.120
13.000	0.000	0.000	0.000			-	-	0.000	0.000	0.000	2.08	-	-			0.000	0.000	0.000	14.00	-	-			0.000	0.000	0.000	0.002	-	-	0.130
14.000	0.000	0.000	0.000			-	-	0.000	0.000	0.000	1.13	-	-			0.000	0.000	0.000	15.00	-	-			0.000	0.000	0.000	0.050	-	-	0.140
15.000	0.000	0.000	0.000			-	2	0.000	0.000	0.000	0.417	-	-			0.000	0.000	0.000	16.00	-	-			0.000	0.000	0.000	0.334	-	-	0.150
16.000	0.000	0.000	0.000			-	-	0.000	0.000	0.000	0.090	-	-			0.000	0.000	0.000	17.00	-	-			0.000	0.000	0.000	1.01	-	-	0.160
17.000	0.000	0.000	0.000			-	-	0.000	0.000	0.000	0.010	-	-			0.000	0.000	0.000	18.00	-	-			0.000	0.000	0.000	1.94	-	-	0.170
18.000	0.000	0.000	0.000			-	-	0.000	0.000	0.000	0.001	-	-			0.000	0.000	0.000	19.00	-	-			0.000	0.000	0.000	2.94	-	-	0.180
19.000	0.000	0.000	0.000			-	-	0.000	0.000	0.000	0.001	-	-			0.000	0.000	0.000	20.00	-	-			0.000	0.000	0.000	3.94	-	-	0.190
20.000	0.000	0.000	0.000			-	-	0.000	0.000	0.000	0.001	-	-			0.000	0.000	0.000	21.00	-	-			0.000	0.000	0.000	4.94	-	-	0.200
22.000						-	-	0.000	0.000	0.000	0.001	-	-							-	-			0.000	0.000	0.000	6.94	-	-	0.220
Σύνολα:						0	2					0	0	0	0					0	0						0	0	0	0
Αριθμός Πράξεων:						0						0		0						0.00							0		0	

ΠΕΙΡΑΙΩΣ FINANCIAL HOLD (ΚΟ)

(Μέγεθος Συμβολαίου: 100 Χρέδγραφα, Τρόπος Εξάσκησης: Αμερικάνικος, Φυσική Παράδοση)

Τιμή Εξάσκησης	Δικαιώματα Αγοράς													Δικαιώματα Πώλησης																
	Φεβρουάριος 2025						Μάρτιος 2025						Λοιποί Μήνες		Φεβρουάριος 2025						Μάρτιος 2025						Λοιποί Μήνες		Τιμή Εξάσκησης	
	Άνοιγμα	Ανιτ Τιμή	Κατωτ Τιμή	Τελ Τιμή	Τιμή κλεισ.	Όγκος	Άνοιγμα	Ανιτ Τιμή	Κατωτ Τιμή	Τελ Τιμή	Τιμή κλεισ.	Όγκος	Άνοιγές θέσεις	Όγκος	Άνοιγές θέσεις	Άνοιγμα	Ανιτ Τιμή	Κατωτ Τιμή	Τελ Τιμή	Τιμή κλεισ.	Όγκος	Άνοιγές θέσεις	Όγκος	Άνοιγές θέσεις	Όγκος	Άνοιγές θέσεις				
2.400	0.000	0.000	0.000			-	-	0.000	0.000	0.000	2.35	-	-			0.000	0.000	0.000	3.40	-	-	0.000	0.000	0.000	0.001	-	-			
2.600	0.000	0.000	0.000			-	-	0.000	0.000	0.000	2.15	-	-			0.000	0.000	0.000	3.60	-	-	0.000	0.000	0.000	0.001	-	-			0.026
2.800	0.000	0.000	0.000			-	-	0.000	0.000	0.000	1.95	-	-			0.000	0.000	0.000	3.80	-	-	0.000	0.000	0.000	0.001	-	-			0.028
3.000	0.000	0.000	0.000			-	-	0.000	0.000	0.000	1.75	-	-			0.000	0.000	0.000	4.00	-	-	0.000	0.000	0.000	0.001	-	-			0.030
3.200	0.000	0.000	0.000			-	-	0.000	0.000	0.000	1.56	-	-			0.000	0.000	0.000	4.20	-	-	0.000	0.000	0.000	0.001	-	-			0.032
3.400	0.000	0.000	0.000			-	-	0.000	0.000	0.000	1.36	-	-			0.000	0.000	0.000	4.40	-	-	0.000	0.000	0.000	0.001	-	-			0.034
3.600	0.000	0.000	0.000			-	-	0.000	0.000	0.000	1.16	-	-			0.000	0.000	0.000	4.60	-	-	0.000	0.000	0.000	0.001	-	-			0.036
3.800	0.000	0.000	0.000			-	-	0.000	0.000	0.000	0.956	-	-			0.000	0.000	0.000	4.80	-	-	0.000	0.000	0.000	0.001	-	-			0.038
4.000	0.000	0.000	0.000			-	-	0.000	0.000	0.000	0.758	-	-			0.000	0.000	0.000	5.00	-	-	0.000	0.000	0.000	0.002	-	-			0.040
4.400	0.000	0.000	0.000			-	-	0.000	0.000	0.000	0.389	-	-			0.000	0.000	0.000	5.40	-	-	0.000	0.000	0.000	0.032	-	-			0.044
4.800	0.000	0.000	0.000			-	-	0.000	0.000	0.000	0.132	-	-			0.000	0.000	0.000	5.80	-	-	0.000	0.000	0.000	0.175	-	-			0.048
5.200	0.000	0.000	0.000			-	-	0.000	0.000	0.000	0.026	-	-			0.000	0.000	0.000	6.20	-	-	0.000	0.000	0.000	0.470	-	-			0.052
5.600	0.000	0.000	0.000			-	-	0.000	0.000	0.000	0.003	-	-			0.000	0.000	0.000	6.60	-	-	0.000	0.000	0.000	0.850	-	-			0.056
6.000	0.000	0.000	0.000			-	-	0.000	0.000	0.000	0.001	-	-			0.000	0.000	0.000	7.00	-	-	0.000	0.000	0.000	1.25	-	-			0.060
6.400	0.000	0.000	0.000			-	-	0.000	0.000	0.000	0.001	-	-			0.000	0.000	0.000	7.40	-	-	0.000	0.000	0.000	1.65	-	-			0.064
6.800	0.000	0.000	0.000			-	-	0.000	0.000	0.000	0.001	-	-			0.000	0.000	0.000	7.80	-	-	0.000	0.000	0.000	2.05	-	-			0.068
Σύνολο:						0	0					0	0	0	0							0	0			0	0	0	50	
Αριθμός Πράξεων:						0						0		0								0.00			0		0		0	

Προϊόν Δανεισμού	Υποκείμενος Τίτλος	Πολυμερείς Συναλλαγές[1]					Διμερείς Συναλλαγές[2]		Δανεισμός Τίτλων μέσω ΟΤC[3]
		Ανοιχτές θέσεις[5]	Προσφερόμενη ποσότητα	Μ.Σ.Τ[4]	Όγκος συναλλαγών	Μ.Σ.Τ[4]	Όγκος συναλλαγών	Μ.Σ.Τ[4]	Όγκος συναλλαγών
AETFBOR	ALPHA ETF FTSE Athex Large Cap	---	---	---	---	---	---	---	---
ALPHABOR	ALPHA ΥΠΗΡΕΣΙΩΝ ΣΥΜΜ (ΚΟ)	210,000	---	---	---	---	---	---	60,028,405
ACAGBOR	AUSTRIACARD (ΚΑ)	---	---	---	---	---	---	---	4
OTOELBOR	AUTOHELLAS (ΚΟ)	---	---	---	---	---	---	---	42,169
BOCHGRBOR	BANK OF CYPRUS (ΚΟ)	---	---	---	---	---	---	---	85,188
CENERBOR	CENERGY HOLDINGS (ΚΑ)	---	---	---	---	---	---	---	410,081
EEEBOR	COCA-COLA HBC AG (ΚΟ)	32,754	---	---	---	---	---	---	177,178
DIMANDBOR	DIMAND (ΚΟ)	---	---	---	---	---	---	---	10,676
EUROBBOR	EUROBANK HOLDINGS (ΚΟ)	5,000	---	---	---	---	---	---	65,035,387
FOYRKBOR	FOURLIS ΣΥΜΜΕΤΟΧΩΝ (ΚΟ)	---	---	---	---	---	---	---	13,057
ELPEBOR	HELLENIQ ENERGY (ΚΟ)	---	---	---	---	---	---	---	2,733,626
INTEKBOR	IDEAL HOLDINGS (ΚΟ)	---	---	---	---	---	---	---	16,600
INTRKBOR	INTRACOM HOLDINGS (ΚΟ)	---	---	---	---	---	---	---	10,000
BELABOR	JUMBO (ΚΟ)	12,690	---	---	---	---	600	0.01%	208,939
LAMDABOR	LAMDA DEVELOPMENT(ΚΟ)	1	---	---	---	---	---	---	223,277
LAVIBOR	LAVIPHARM (ΚΟ)	---	---	---	---	---	---	---	---
MYTILBOR	METLEN ENERGY & METALS (ΚΟ)	500	---	---	---	---	---	---	794,831
MIGBOR	MIG (ΚΟ)	541	---	---	---	---	---	---	39,913
PROFBOR	PROFILE (ΚΟ)	---	---	---	---	---	---	---	5,800
QUESTBOR	QUEST ΣΥΜΜΕΤΟΧΩΝ (ΚΟ)	891	---	---	---	---	---	---	17,283
TITCBOR	TITAN CEMENT (ΚΑ)	15,915	---	---	3,900	4.07%	---	---	374,848
VIOBOR	VIOHALCO SA/NV (ΚΑ)	---	---	---	---	---	---	---	---
AVAXBOR	ΑΒΑΞ Α.Ε. (ΚΟ)	8,976	---	---	---	---	---	---	---
ADMIEBOR	ΑΔΜΗΕ ΣΥΜΜΕΤΟΧΩΝ Α.Ε. (ΚΟ)	---	---	---	---	---	---	---	249,709
AEGNBOR	ΑΕΡΟΠΟΡΙΑ ΑΙΓΑΙΟΥ (ΚΟ)	---	---	---	---	---	---	---	687,568
AKTRBOR	ΑΚΤΟΡ Α.Ε. ΣΥΜ/ΧΩΝ (ΚΟ)	---	---	---	---	---	---	---	847,841
GEKTERNABOR	ΓΕΚ ΤΕΡΝΑ (ΚΟ)	---	---	---	---	---	---	---	480,350
PPCBOR	ΔΕΗ (ΚΟ)	1,000	---	---	---	---	---	---	4,097,621
AIABOR	ΔΙΕΘΝΗΣ ΑΕΡΟΛΙΜΕΝΑΣ ΑΘΗΝΩΝ(ΚΟ)	---	---	---	---	---	---	---	191,700
ETEBOR	ΕΘΝΙΚΗ ΤΡΑΠΕΖΑ (ΚΟ)	42,500	---	---	---	---	---	---	19,201,789
ELHABOR	ΕΛΒΑΛΧΑΛΚΟΡ (ΚΟ)	---	---	---	---	---	---	---	116,773

Σημειώσεις Προϊόντων Δανεισμού

[1] - Πολυμερείς Συμβάσεις Δανειοδοσίας των μεθόδων 8-1, 8-2 και 8-3-3 (σύμφ. Με Αποφ.17 ΔΣ του Χρηματιστηρίου).

[2] - Διμερείς Συμβάσεις Δανειοδοσίας των μεθόδων 8-3-1 και 8-3-2 & Συμβάσεις της μεθόδου 4 (σύμφ. Με Αποφ. 20 ΔΣ του Χρηματιστηρίου).

[3] - Τα στοιχεία Συναλλαγές Δανεισμού Τίτλων μέσω ΟΤC δηλώνονται από τους χειριστές ΣΑΤ και αφορούν τις ποσότητες που έχουν καταγραφεί στο ΣΑΤ έως και τη προηγούμενη εργάσιμη ημέρα.

[4] - Μ.Σ.Τ: - Μέση Σταθμισμένη Τιμή (ως προς τα τεμάχια)

[5] - Τα στοιχεία αφορούν σε ανοιχτές θέσεις πριν την έναρξη της συνεδρίασης

Προϊόν Δανεισμού	Υποκείμενος Τίτλος	Πολυμερείς Συναλλαγές[1]					Διμερείς Συναλλαγές[2]		Δανεισμός Τίτλων μέσω ΟΤC[3]
		Ανοιχτές θέσεις[5]	Προσφερόμενη ποσότητα	Μ.Σ.Τ[4]	Όγκος συναλλαγών	Μ.Σ.Τ[4]	Όγκος συναλλαγών	Μ.Σ.Τ[4]	Όγκος συναλλαγών
ELLAKTORBOR	ΕΛΛΑΚΤΩΡ (ΚΟ)	7,500	---	---	---	---	---	---	94,867
EXAEBOR	ΕΛΛΗΝ. ΧΡΗΜΑΤΙΣΤΗΡΙΑ-Χ.Α. (ΚΟ)	---	---	---	---	---	---	---	158,186
EYDARBOR	ΕΥΔΑΠ (ΚΟ)	---	---	---	---	---	---	---	231,066
INLOTBOR	ΙΝΤΡΑΛΟΤ (ΚΟ)	---	---	---	---	---	---	---	1,123,127
KRIBOR	ΚΡΙ - ΚΡΙ (ΚΟ)	---	---	---	---	---	---	---	---
ΜΟΗΒΟR	ΜΟΤΟΡ ΟΪΛ (ΚΟ)	---	---	---	223	4.07%	---	---	1,228,695
NOVALBOR	ΝΟΒΑΛ ΠΡΟΠΕΡΤΥ ΑΕΕΑΠ (ΚΟ)	---	---	---	---	---	---	---	---
PRABOR	ΟΛΠ (ΚΟ)	---	---	---	---	---	---	---	108,774
OPARBOR	ΟΠΑΠ (ΚΟ)	2,000	---	---	---	---	---	---	1,710,487
HTOBOR	ΟΤΕ (ΚΟ)	2,000	---	---	---	---	---	---	1,918,978
TREIRBOR	ΠΕΙΡΑΙΩΣ FINANCIAL HOLD (ΚΟ)	21,000	---	---	---	---	---	---	17,888,806
PLATBOR	ΠΛΑΣΤΙΚΑ ΘΡΑΚΗΣ (ΚΟ)	---	---	---	---	---	---	---	2,598
SARBOR	ΣΑΡΑΝΤΗΣ ΓΡ. (ΚΟ)	5,441	---	---	---	---	---	---	34,959
TENERGYBOR	ΤΕΡΝΑ ΕΝΕΡΓΕΙΑΚΗ (ΚΟ)	---	---	---	---	---	---	---	1,446,568
OLYMPBOR	ΤΕΧΝΙΚΗ ΟΛΥΜΠΙΑΚΗ (ΚΟ)	---	---	---	---	---	---	---	---
OPTIMABOR	ΤΡΑΠΕΖΑ ΟΡΤΙΜΑ BANK (ΚΟ)	9,754	---	---	---	---	---	---	497,479

Σημειώσεις Προϊόντων Δανεισμού

[1] - Πολυμερείς Συμβάσεις Δανειοδοσίας των μεθόδων 8-1, 8-2 και 8-3-3 (σύμφ. Με Αποφ.17 ΔΣ του Χρηματιστηρίου).

[2] - Διμερείς Συμβάσεις Δανειοδοσίας των μεθόδων 8-3-1 και 8-3-2 & Συμβάσεις της μεθόδου 4 (σύμφ. Με Αποφ. 20 ΔΣ του Χρηματιστηρίου).

[3] - Τα στοιχεία Συναλλαγές Δανεισμού Τίτλων μέσω ΟΤC δηλώνονται από τους χειριστές ΣΑΤ και αφορούν τις ποσότητες που έχουν καταγραφεί στο ΣΑΤ έως και τη προηγούμενη εργάσιμη ημέρα.

[4] - Μ.Σ.Τ: - Μέση Σταθμισμένη Τιμή (ως προς τα τεμάχια)

[5] - Τα στοιχεία αφορούν σε ανοιχτές θέσεις πριν την έναρξη της συνεδρίασης

Κωδικοί και ονομασίες Κλάδων Οικονομικής Δραστηριότητας του Χρηματιστηρίου Αθηνών

12003 - Διαπραγματεύσιμα Αμοιβαία Κεφάλαια	10101010 Υπηρεσίες Ηλεκτρονικών Υπολογιστών
10101015 Λογισμικό	10102030 Υλικό Υπολογιστών
15101010 Εξοπλισμός Τηλεπικοινωνιών	15102015 Υπηρεσίες Τηλεπικοινωνιών
20101010 Υγειονομικές Μονάδες	20101025 Υπηρεσίες Υγείας
20102010 Ιατρικός Εξοπλισμός	20103015 Φαρμακευτικά Προϊόντα
30101010 Τράπεζες	30202000 Διαφοροποιημένες Χρηματοοικονομικές Υπηρεσίες
30202010 Διαχείριση Κεφαλαίων & Θεματοφύλακες	30202015 Επενδυτικές Υπηρεσίες
30204000 Επενδυτικές Εταιρείες κλειστού τύπου	30302010 Γενικές Ασφάλειες
30302015 Μεσίτες Ασφαλίσεων	30302025 Ασφάλειες Ιδιοκτησίας & Ζημιών
35101010 Συμμετοχές & Ανάπτυξη Ακίνητης Περιουσίας	35101015 Υπηρεσίες Ακίνητης Περιουσίας
35102000 Διαφοροποιημένες Α.Ε.Ε.Α.Π.	35102030 Α.Ε.Ε.Α.Π. Επαγγελματικών Χώρων
35102045 Α.Ε.Ε.Α.Π. Εμπορικών Χώρων	40201040 Υπηρεσίες Ενοικίασης και Χρηματοδοτικής Μίσθωσης
40202010 Κατασκευή Κατοικιών	40202015 Έπιπλα
40202020 Οικιακές Συσκευές	40203040 Ηλεκτρονική Ψυχαγωγία
40204020 Ρούχα και Αξεσουάρ	40301010 Ψυχαγωγία
40301030 Εκδόσεις	40301035 Ραδιοτηλεοπτικοί Φορείς
40401010 Διαφοροποιημένοι Έμποροι	40401020 Εμπόριο Ενδυμάτων
40401025 Εμπόριο Προϊόντων Οικιακής Βελτίωσης	40401030 Εξειδικευμένο Λιανικό Εμπόριο
40501010 Αεροπορικές Εταιρείες	40501015 Ταξίδια & Τουρισμός
40501020 Τυχερά Παιχνίδια	40501025 Ξενοδοχεία & Πανσιόν
45101015 Απόσταξη & Οινοπαραγωγή	45101020 Αναψυκτικά
45102010 Γεωργεία, Αλιεία, Εκτροφή και Φυτείες	45102020 Τρόφιμα
45103010 Καπνός	45201010 Λιανικό & Χονδρικό Εμπόριο Τροφίμων
45201020 Είδη Προσωπικής Φροντίδας	50101010 Κατασκευές
50101020 Κατασκευαστές Στέγασης & Επικαλύψεων	50101030 Τσιμέντα
50101035 Άλλα Οικοδομικά Υλικά	50202010 Ηλεκτρικά Εξαρτήματα
50203015 Πλαστικά	50203030 Υλικά Συσκευασίας
50204000 Μηχανήματα Βιομηχανικού Εξοπλισμού	50204020 Μηχανήματα Κατασκευών
50205010 Προμηθευτές Βιομηχανίας	50205020 Υποστηρικτικές Υπηρεσίες προς Επιχειρήσεις
50205030 Υπηρεσίες Μαζικής Εκτύπωσης	50206015 Εμπορικά Οχήματα & Ανταλλακτικά
50206030 Θαλάσσιες Μεταφορές	50206060 Υπηρεσίες Μεταφορών
55101000 Διαφοροποιημένα Υλικά	55101020 Κλωστοϋφαντουργικά Προϊόντα
55102000 Ορυχεία	55102010 Σίδηρος & Χάλυβας
55102015 Μεταλλουργία	55102035 Αλουμίνιο
60101020 Διυλιστήρια & Εμπορία Πετρελαιοειδών	65101010 Εναλλακτική Ηλεκτρική Ενέργεια
65101015 Συμβατική Ηλεκτρική Ενέργεια	65102000 Πολλαπλών Υπηρεσιών Κοινής Ωφέλειας
65102030 Ύδρευση	

ATHEXGROUP

Athens Exchange Group

Λεωφ. Αθηνών 110 | 104 42 Αθήνα
110 Athinon Ave | 104 42 Athens GR
T +30 210 3366 800
www.athexgroup.gr