

25

Ημερήσιο Δελτίο
Συναλλακτικής Δραστηριότητας

Daily Official List
of Trading Activity



Αποποίηση Ευθύνης:

Η εταιρεία Ελληνικά Χρηματιστήρια-Χρηματιστήριο Αθηνών Ανώνυμη Εταιρεία Συμμετοχών καταβάλλει κάθε δυνατή προσπάθεια ώστε να διασφαλίσει ότι οι πληροφορίες και τα λοιπά στοιχεία που εμφανίζονται στο Ημερήσιο Δελτίο Τιμών (Η.Δ.Τ.) είναι ορθά και πλήρη αλλά δεν έχει καμία ευθύνη για ενδεχόμενο λάθος ή παράλειψη στοιχείων και / ή ευθύνη σχετικά με την ακρίβεια, αξιοπιστία, επικαιροποίηση και πληρότητα των παραπάνω πληροφοριών και στοιχείων ή ευθύνη προερχόμενη άμεσα ή έμμεσα από την χρήση των παραπάνω πληροφοριών.

Η Εταιρία δεν έχει καμία ευθύνη για την ακρίβεια των στοιχείων που περιλαμβάνονται στις ανακοινώσεις των εισηγμένων εταιρειών. Πιθανές προσβολές δικαιωμάτων τρίτων από το περιεχόμενο των ανακοινώσεων συνιστούν αποκλειστική ευθύνη του αποστολέα των ανακοινώσεων.

Όλα τα αναγραφόμενα στο Η.Δ.Τ. στοιχεία παρέχονται μόνο για τους σκοπούς της πληροφόρησης και δεν συνιστούν παροχή επενδυτικών συμβουλών ή πρόσκληση για επένδυση σε κινητές αξίες που διαπραγματεύονται στο Χρηματιστήριο Αθηνών.

Αναγνωρίζεται και συμφωνείται ότι όλα τα δικαιώματα επί των πληροφοριών που εμφανίζονται στο Η.Δ.Τ. θα αποτελούν κυριότητα της εταιρίας και οποιοδήποτε άλλο δικαίωμα συμπεριλαμβανομένου του δικαιώματος πνευματικής ιδιοκτησίας, σήματος κλπ. ανήκουν στο Χρηματιστήριο Αθηνών.

Τα ανωτέρω στοιχεία αποτελούν ιδιοκτησία της Εταιρίας και προστατεύονται σύμφωνα με τις διατάξεις περί πνευματικής ιδιοκτησίας. Απαγορεύεται α) η με οποιοδήποτε τρόπο ή μέσο αναπαραγωγή, αναδημοσίευση, τροποποίηση, αντιγραφή, πώληση, μετάδοση ή διανομή του συνόλου ή μέρους τους, χωρίς αναφορά στην πηγή και β) η εμπορική εκμετάλλευση των στοιχείων από τρίτους.

Η Εταιρία δεν φέρει καμία ευθύνη προερχόμενη άμεσα ή έμμεσα από χρήση ή τυχόν αλλοίωση των ανωτέρω στοιχείων όταν αυτά χρησιμοποιούνται από

Ελληνικά Χρηματιστήρια - Χρηματιστήριο Αθηνών Α.Ε. Συμμετοχών

Λεωφόρος Αθηνών 110, 10442 Αθήνα, Τηλ: (210) 33.66.800, Fax: (210) 32.13.938

www.athexgroup.gr

Πίνακας Περιεχομένων**Ενότητα 1: Στατιστικά Στοιχεία Χρεογράφων, Παραγώγων και Δανεισμού**

Οι Αγορές Χρεογράφων Παραγώγων Δανεισμού
Χρηματιστηριακοί Δείκτες
Αναλυτικά Στοιχεία Συναλλαγών Αγοράς Χρεογράφων
Στοιχεία Συναλλαγών Κλάδων Χρηματιστηρίου Αθηνών & Χρηματοοικονομικών Προϊόντων (Δ.Α.Κ.)
Οι 10 Μετοχές με τη μεγαλύτερη Άνοδο & Πτώση
Αναλυτικά Στοιχεία Συναλλαγών Αγοράς Παραγώγων

Ενότητα 2: Αναλυτικά Στοιχεία Συναλλαγών Χρεογράφων

Αναλυτικά Στοιχεία Συναλλαγών Χρεογράφων
Σημειώσεις Χρεογράφων

Ενότητα 3: Στοιχεία Συναλλαγών Χρεογράφων

Στοιχεία Συναλλαγών Πακέτων
Στοιχεία Συναλλαγών Δικαιωμάτων

Στοιχεία Δανεισμού Τίτλων
Στοιχεία Συναλλαγών Εκποιήσεων
Στοιχεία Συναλλαγών Εκποιήσεων Ενσώματων Ονομαστικών Μετοχών
Στοιχεία Ενεργητικού Διαπραγματεύσιμων Αμοιβαίων Κεφαλαίων (Δ.Α.Κ.)
Χαρακτηριστικά Διαπραγματεύσιμων Αμοιβαίων Κεφαλαίων (Δ.Α.Κ.)

Ενότητα 4: Ανακοινώσεις**Ενότητα 5: Ομόλογα Διαπραγματεύσιμα στην Αγορά Αξιών Σταθερού Εισοδήματος**

Ομολογιακά Δάνεια Επιχειρήσεων – Οργανωμένη Αγορά (Μετατρέψιμα)
Ομολογιακά Δάνεια Επιχειρήσεων – Οργανωμένη Αγορά (Μη Μετατρέψιμα)
Ομόλογα Ελληνικού Δημοσίου
Έντοκα Γραμμάτια & Zero Coupon Ομόλογα Ελληνικού Δημοσίου
Ομόλογα Ελληνικού Δημοσίου Διαπραγματεύσιμα με τη Μέθοδο Εκφώνησης - Αντιφώνησης
Ομόλογα Κρατικών Τραπεζών

Ενότητα 6: Πρόσθετα Στοιχεία Ενημέρωσης

Πίνακας Μελών Χρηματιστηρίου Αθηνών και Μελών ΕΤ.ΕΚ.
Πίνακας Μετοχών Υπό Ειδική Διαπραγμάτευση
Γνωστοποιήσεις Συναλλαγών - Κατάλογος Υπόχρεων Προσώπων

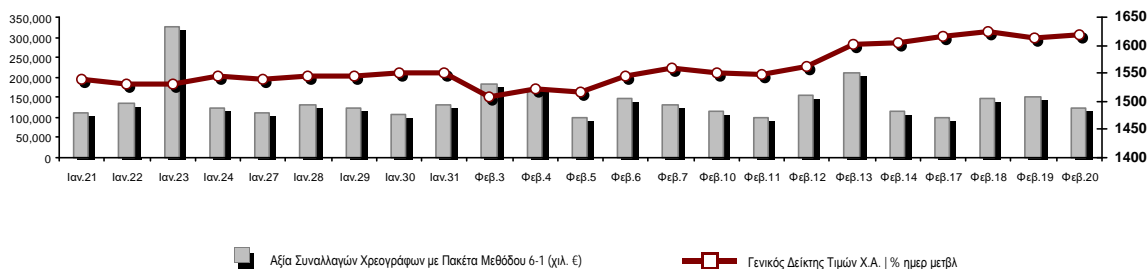
Ενότητα 7: Αναλυτικά Στοιχεία Συναλλαγών Αγοράς Παραγώγων

Συμβόλαια Μελλοντικής Εκπλήρωσης σε Δείκτες
Συμβόλαια Μελλοντικής Εκπλήρωσης σε Μετοχές
Δικαιώματα Προαίρεσης σε Δείκτες
Δικαιώματα Προαίρεσης σε Μετοχές
Στοιχεία Συναλλαγών Προϊόντων Δανεισμού

Παράρτημα Α: Κωδικοί και ονομασίες Κλάδων Οικονομικής Δραστηριότητας του Χρηματιστηρίου Αθηνών

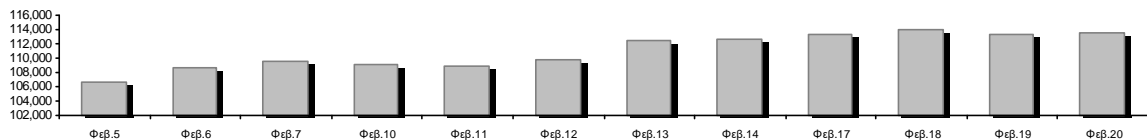
Οι Αγορές Χρεογράφων Παραγώγων Δανεισμού

Γενικός Δείκτης Τιμών και Αξία Συναλλαγών Μετοχών και Παραγώγων

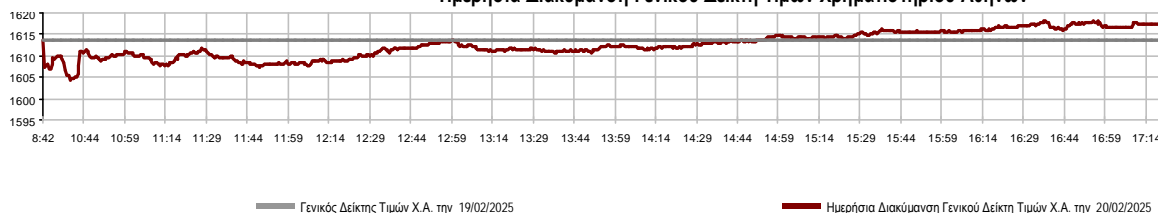


Κεφαλαιοποίηση Χ.Α. (εκατ €) **:	113,633.34		Συνολικές Ανοικτές Θέσεις σε Παράγωγα	402,910
Ημερήσια μεταβολή: εκατ. € %	298.31	0.26%	Ανοικτές θέσεις σε ΣΜΕ επί Δεικτών % ημερ μετβλ	7,510 6.28%
Μέση ετήσια Κεφ/ποίηση: εκατ. € % Μετβλ. Μέση προηγ. έτος	108,200.81	9.64%	Ανοικτές θέσεις σε ΣΜΕ επί μετοχών % ημερ μετβλ	393,700 -3.10%
Γενικός Δείκτης Τιμών Χ.Α. % ημερ μετβλ	1,617.56	0.23%	Ανοικτές θέσεις σε Δικαιώματα επί Δεικτών % ημερ μετβλ	1,429 2.00%
Κεφαλαιοποίηση Γενικού Δείκτη (εκατ. €)	106,173.50		Ανοικτές θέσεις σε Δικαιώματα επί μετοχών % ημερ μετβλ	271 0.00%
Ημερήσια μεταβολή (εκατ. €)	276.75			
Αξία Συναλλαγών Χρεογράφων με Πακέτα Μεθόδου 6-1 (χιλ. €)	124,380.99		Πλήθος Συμβολαίων Παραγώγων:	35,319
Ημερήσια μεταβολή: %	-26,436.60	-17.53%	Ημερήσια μεταβολή: τμχ %	-15,303 -30.23%
Μέση Αξία Συν/γών ΥΙD: χιλ. € % Μετβλ Μέση προηγ. έτος	137,730.18	0.25%	Μέσος Όγκος Συμβ. ΥΙD: % Μετβλ Μέσο προηγ. Έτος	31,976 -14.07%
Αξία Συναλλαγών Πακέτων Μεθόδου 6-1 (χιλ. €)	12,163.74		Πλήθος Πράξεων Παραγώγων:	1,844
Αξία Συναλλαγών Πακέτων Μεθόδου 6-2 & 6-3 (χιλ. €)	0.00		Ημερήσια μεταβολή: πλήθος %	-688 -27.17%
Αξία Συναλλαγών Ομολόγων (χιλ.€)	3,526.81		Μέσο Πλήθος Πράξεων ΥΙD: % Μετβλ Μέσο προηγ. Έτος	1,823 0.04%
Όγκος Συναλλαγών Χρεογράφων με Πακέτα Μεθόδου 6-1 (χιλ. Τμχ)	31,127.19		Συνολικές Ανοικτές Θέσεις σε Δανεισμό	348,262
Ημερήσια μεταβολή: χιλ. τμχ %	-2,822.01	-8.31%	Ημερήσια μεταβολή: τμχ %	68,300 24.40%
Μέσος Όγκος Συν/γών ΥΙD: % Μετβλ Μέσο προηγ. Έτος	33,431.13	14.91%	Πλήθος Συναλλαγών Δανεισμού (Πολυμερής/Διμερής)	51,201
Όγκος Συναλλαγών Πακέτων Μεθόδου 6-1 (χιλ. Τεμάχια)	2,606.16		Ημερήσια μεταβολή: τμχ %	-17,099
Όγκος Συναλλαγών Πακέτων Μεθόδου 6-2 & 6-3 (χιλ. Τεμάχια)	0.00		Πλήθος Πολυμερών Συναλλαγών	30,201
Όγκος Συναλλαγών Ομολόγων	3,562,000		Πλήθος Διμερών Συναλλαγών	21,000
Πλήθος Πράξεων Χρεογράφων με Πακέτα Μεθόδου 6-1	35,616		Πλήθος Πράξεων Δανεισμού:	15
Ημερήσια μεταβολή: πλήθος %	-6,047	-14.51%	Ημερήσια μεταβολή: %	7
Μέσο Πλήθος Πράξεων ΥΙD: % Μετβλ Μέσο προηγ. Έτος	37,643	3.92%	Πλήθος Πράξεων Πολυμερών Συναλλαγών	14
Πλήθος πακέτων Μεθόδου 6-1	12		Πλήθος Πράξεων Διμερών Συναλλαγών	1
Πλήθος πακέτων Μεθόδου 6-2 & 6-3	0			
Πλήθος συναλλαγών Ομολόγων	205			

Κεφαλαιοποίηση Χ.Α. (εκατ €) **



Ημερήσια Διακύμανση Γενικού Δείκτη Τιμών Χρηματιστηρίου Αθηνών



Χρηματιστηριακοί Δείκτες

Όνομασία Δείκτη	20/02/2025	19/02/2025	Δ μον.	Δ %	Κατώτερη	Ανώτερη	Κατ.έτους	Ανωτ.έτους	Ετησ. μεταβ.
Γενικός Δείκτης Τιμών Χ.Α.	1,617.56 #	1,613.78	3.78	0.23%	1,604.39	1,618.24	1,469.67	1,629.80	10.06% #
Δείκτης Συνολικής Απόδοσης Γενικού Δείκτη Χ.Α.	3,060.72 #	3,053.57	7.15	0.23%	3,035.81	3,062.00	2,779.44	3,083.89	10.12% #
Δείκτης ATHEX ESG	1,863.41 #	1,859.24	4.17	0.22%	1,846.00	1,864.43	1,678.09	1,878.29	11.04% #
Δείκτης Τιμών Εναλλακτικής Αγοράς Χ.Α.	15,154.67 €	15,176.76	-22.09	-0.15%	15,105.03	15,287.79	14,772.17	15,518.17	0.38% #
FTSE/Χ.Α. Large Cap	3,959.65 #	3,948.97	10.68	0.27%	3,918.82	3,961.20	3,570.47	3,986.18	10.90% #
FTSE/Χ.Α. Mid Cap	2,548.04 #	2,527.81	20.23	0.80%	2,524.79	2,548.89	2,334.00	2,566.45	9.17% #
FTSE/Χ.Α. Υψηλής Μερισματικής Απόδοσης	4,327.79 #	4,307.37	20.42	0.47%	4,291.32	4,331.99	4,015.60	4,356.34	7.64% #
FTSE/Χ.Α. Δείκτης Αγοράς	945.63 #	943.42	2.21	0.23%	936.41	946.14	851.11	951.93	11.10% #
FTSE/Χ.Α. Τράπεζες	1,472.23 #	1,467.77	4.46	0.30%	1,452.13	1,472.23	1,284.74	1,485.41	14.48% #
FTSE/ATHEX ΤΕΧΝΟΛΟΓΙΑ & ΤΗΛΕΠΙΚΟΙΝΩΝΙΕΣ	5,833.32 #	5,793.07	40.25	0.69%	5,770.13	5,836.80	5,575.63	5,895.21	2.89% #
FTSE/ATHEX ΧΡΗΜΑΤΟΟΙΚΟΝΟΜΙΚΕΣ ΥΠΗΡΕΣΙΕΣ	6,903.54 #	6,882.44	21.10	0.31%	6,809.84	6,903.54	6,028.62	6,965.88	14.40% #
FTSE/ATHEX ΑΚΙΝΗΤΗΣ ΠΕΡΙΟΥΣΙΑΣ	4,919.53 #	4,899.73	19.80	0.40%	4,893.18	4,930.77	4,698.27	4,957.63	0.82% #
FTSE/ATHEX ΚΑΤΑΝΑΛΩΤΙΚΑ ΠΡΟΪΟΝΤΑ	5,523.60 #	5,456.58	67.02	1.23%	5,420.02	5,523.60	5,022.85	5,523.60	9.70% #
FTSE/ATHEX ΒΑΣΙΚΑ ΑΓΑΘΑ	7,781.28 #	7,719.67	61.61	0.80%	7,666.81	7,807.57	6,653.46	7,807.57	16.33% #
FTSE/ATHEX ΒΙΟΜΗΧΑΝΙΕΣ	7,528.52 #	7,506.75	21.77	0.29%	7,471.65	7,528.52	7,101.20	7,687.81	5.18% #
FTSE/ATHEX ΠΡΩΤΕΣ ΎΛΕΣ	5,445.78 #	5,356.07	89.71	1.67%	5,339.88	5,457.93	5,017.37	5,532.80	8.54% #
FTSE/ATHEX ΕΝΕΡΓΕΙΑ & ΥΠΗΡΕΣΙΕΣ ΚΟΙΝΗΣ ΩΦ	5,352.38 €	5,376.12	-23.74	-0.44%	5,329.24	5,389.16	4,962.99	5,466.43	7.50% #
Δείκτης Όλων των Μετοχών Χ.Α.	372.40 #	371.42	0.98	0.26%	372.40	372.40	342.37	373.84	9.70% #
Ελληνικός Δείκτης Mid & Small Cap	2,277.46 #	2,267.86	9.60	0.42%	2,261.22	2,279.62	2,116.80	2,295.64	7.59% #
FTSE/Χ.Α. Large Cap Συνολικής Απόδοσης	6,817.45 #	6,799.06	18.39	0.27%			6,199.42	6,840.38	10.94% #
FTSE/Χ.Α. Mid Cap Συνολικής Απόδοσης	3,492.40 #	3,464.67	27.73	0.80%			3,256.98	3,506.15	9.21% #
MSCI GREECE REBASED	6,219.20 #	6,197.58	21.62	0.35%	6,133.07	6,219.20	5,552.65	6,271.33	11.82% #
Ελληνικός Δείκτης Εταιρικών Ομολόγων	139.69 €	139.82	-0.13	-0.09%			138.48	139.82	0.45% #
Ελληνικός Δείκτης Τιμών Εταιρικών Ομολόγων	93.86 €	93.95	-0.10	-0.10%			93.38	93.99	-0.07% €

Σημείωση 1: Το κλείσιμο των Δεικτών FTSE/Μed 100, Ελληνικός Δείκτης Εταιρικών Ομολόγων και, Ελληνικός Δείκτης Τιμών Εταιρικών Ομολόγων αφορούν την συνεδρίαση της 18/02/2025.

Σημείωση 2: Ο Ελληνικός Δείκτης Mid & Small Cap είναι Customized δείκτης υπολογιζόμενος από το Χρηματιστήριο Αθηνών.

Αναλυτικά Στοιχεία Συναλλαγών Αγοράς Χρεογράφων

	Όλα τα Χρεόγραφα	Κύρια Αγορά	Επιτήρηση	Διαπραγματεύσιμα Αμοιβαία Κεφάλαια
Σύνολα	123	117	5	1
Ανοδικές / Καθοδικές / Σταθερές:	68 / 38 / 17	67 / 36 / 14	0 / 2 / 3	1 / 0 / 0
Κεφαλαιοποίηση Χ.Α. (εκατ €) **	113,633.34	113,582.00	51.34	
Μέση Ημερήσια Αξία Συν/γών (χιλ. €)	137,730.18	137,576.59	21.42	233.39
Αξία Συναλλαγών	124,380.99	123,952.65	7.22	421.12
Κύριος Πίνακας:	112,217.26	111,788.92	7.22	421.12
Προσυμφωνημένων Συναλλαγών 6_1_2_3:	12,163.74	12,163.74	0.00	0.00
Πίνακας Εκποιήσεων:	0.00	0.00	0.00	0.00
Πίνακας Ειδικών Όρων:	0.00	0.00	0.00	0.00
Μέσος Ημερήσιος Όγκος Συναλλαγών	33,431,126	33,360,413	88,619	6,158
Όγκος Συναλλαγών	31,127,192	31,089,003	27,485	10,704
Κύριος Πίνακας:	28,521,032	28,482,843	27,485	10,704
Προσυμφωνημένων Συναλλαγών 6_1_2_3:	2,606,160	2,606,160	0	0
Πίνακας Εκποιήσεων:	0	0	0	0
Πίνακας Ειδικών Όρων:	0	0	0	0
Μέσο Ημερήσιο Πλήθος Πράξεων	37,643	37,504	45	95
Αριθμός Πράξεων	35,616	35,414	34	168
Κύριος Πίνακας:	35,604	35,402	34	168
Προσυμφωνημένων Συναλλαγών 6_1_2_3:	12	12	0	0
Πίνακας Εκποιήσεων:	0	0	0	0
Πίνακας Ειδικών Όρων:	0	0	0	0

Στοιχεία Συναλλαγών Κλάδων Χρηματιστηρίου Αθηνών & Χρηματοοικονομικών Προϊόντων (Δ.Α.Κ.)

Κωδικός	Κλάδοι	Ανοδικές / Καθοδικές / Σταθερές	Αριθμός Πράξεων	Όγκος Συναλλαγών	Αξία Συναλλαγών	% στη Συνολική Αξία
12000	- Χρηματοοικονομικά Προϊόντα	1 / 0 / 0	168	10,704	421,121.21	0.34%
3510	- Ακίνητη Περιουσία	6 / 3 / 2	1,153	446,368	1,749,276.67	1.41%
3030	- Ασφάλειες	1 / 0 / 0	23	3,672	17,778.07	0.01%
5020	- Βιομηχανικά Προϊόντα & Υπηρεσίες	8 / 7 / 1	1,850	493,016	2,873,023.31	2.31%
4040	- Εμπόριο	5 / 1 / 1	1,395	237,052	3,174,987.29	2.55%
6010	- Ενέργεια	0 / 3 / 1	1,032	197,647	2,477,097.99	1.99%
4020	- Καταναλωτικά Προϊόντα & Υπηρεσίες	1 / 2 / 1	242	51,695	162,632.81	0.13%
5010	- Κατασκευές & Υλικά Κατασκευών	8 / 3 / 3	3,573	1,309,669	8,556,916.99	6.88%
4030	- Μέσα Ενημέρωσης	1 / 2 / 0	332	178,167	639,833.71	0.51%
4520	- Προσωπική Φροντίδα, Φάρμακα & Παντοπωλεία	2 / 0 / 0	229	20,816	207,806.98	0.17%
5510	- Πρώτες Ύλες	8 / 2 / 3	1,287	492,414	1,431,224.53	1.15%
4050	- Ταξίδια και Αναψυχή	5 / 0 / 1	2,663	1,023,803	7,653,613.11	6.15%
1010	- Τεχνολογία	5 / 2 / 2	862	249,468	1,064,988.23	0.86%
1510	- Τηλεπικοινωνίες	1 / 1 / 0	1,019	291,178	4,335,934.22	3.49%
3010	- Τράπεζες	6 / 2 / 0	15,043	25,054,903	73,017,423.70	58.70%
4510	- Τρόφιμα, Ποτά & Καπνοβιομηχανίες	3 / 4 / 1	337	60,035	716,737.26	0.58%
2010	- Υγεία	2 / 1 / 0	172	83,727	98,906.44	0.08%
6510	- Υπηρεσίες Κοινής Ωφέλειας	2 / 3 / 1	3,973	871,156	15,518,749.87	12.48%
3020	- Χρηματοοικονομικές Υπηρεσίες	3 / 2 / 0	263	51,702	262,939.29	0.21%

Οι 10 Μετοχές με τη μεγαλύτερη Άνοδο & Πτώση

Κύρια Αγορά

Μετοχές με τη μεγαλύτερη Θετική μεταβολή τιμής	Τιμή κλεισ.	Μεταβ.	Μετοχές με τη μεγαλύτερη Αρνητική μεταβολή τιμής	Τιμή κλεισ.	Μεταβ.
ΧΑΪΔΕΜΕΝΟΣ (ΚΟ)	0.79	16.18% #	ΑΤΤΙΚΕΣ ΕΚΔΟΣΕΙΣ (ΚΟ)	1.47	-8.70% α
ΛΑΝΑΚΑΜ (ΚΟ)	1.05	9.38% #	DIMAND (ΚΟ)	8.2	-1.80% α
ΕΛΒΑΛΧΑΛΚΟΡ (ΚΟ)	2.175	3.57% #	ΒΟΓΙΑΤΖΟΓΛΟΥ (ΚΟ)	2.4	-1.64% α
ΕΥΡΩΠΗ HOLDINGS Α.Ε. (ΚΟ)	1.735	3.27% #	ΕΒΡΟΦΑΡΜΑ (ΚΟ)	1.93	-1.53% α
ΚΤΗΜΑ Κ. ΛΑΖΑΡΙΔΗ (ΚΟ)	2	3.09% #	ΙΚΤΙΝΟΣ ΕΛΛΑΣ (ΚΟ)	0.364	-1.49% α
ΕΚΤΕΡ (ΚΟ)	2.145	2.88% #	ΕΥΔΑΠ (ΚΟ)	6.04	-0.98% α
ΑΒΑΞ Α.Ε. (ΚΟ)	2.2	2.80% #	ΜΕΤΛΕΝ ENERGY & METALS (ΚΟ)	36.34	-0.98% α
ΟΠΑΠ (ΚΟ)	17.39	2.60% #	ΡΕΒΟΪΛ (ΚΟ)	1.76	-0.84% α
ΜΕΒΑCO (ΚΟ)	3.92	2.35% #	BANK OF CYPRUS (ΚΟ)	5.4	-0.74% α
ΚΡΙ - ΚΡΙ (ΚΟ)	16.6	2.15% #	ΟΛΘ (ΚΟ)	28	-0.71% α

Μετοχές με τη μεγαλύτερη Αξία Συναλλαγών	Αξία (χιλ. €)	Μεταβ.	Μετοχές με το μεγαλύτερο Όγκο Συναλλαγών	Όγκος	Μεταβ.
ΕΘΝΙΚΗ ΤΡΑΠΕΖΑ (ΚΟ)	20,186.14	-0.35% α	ΑΤΤΙΚΑ BANK Α.Τ.Ε. (ΚΟ)	6,828,968	0.57% #
ΠΕΙΡΑΙΩΣ FINANCIAL HOLD (ΚΟ)	19,783.41	1.45% #	ΑΛΡΗΑ ΥΠΗΡΕΣΙΩΝ ΣΥΜΜ (ΚΟ)	6,324,158	0.27% #
ΑΛΡΗΑ ΥΠΗΡΕΣΙΩΝ ΣΥΜΜ (ΚΟ)	11,777.45	0.27% #	ΕΥΡΟΒΑΝΚ HOLDINGS (ΚΟ)	4,632,807	0.08% #
ΕΥΡΟΒΑΝΚ HOLDINGS (ΚΟ)	11,542.93	0.08% #	ΠΕΙΡΑΙΩΣ FINANCIAL HOLD (ΚΟ)	4,195,315	1.45% #
ΜΕΤΛΕΝ ENERGY & METALS (ΚΟ)	10,011.28	-0.98% α	ΕΘΝΙΚΗ ΤΡΑΠΕΖΑ (ΚΟ)	2,373,716	-0.35% α
ΟΠΑΠ (ΚΟ)	6,079.15	2.60% #	BANK OF CYPRUS (ΚΟ)	577,509	-0.74% α
ΑΤΤΙΚΑ BANK Α.Τ.Ε. (ΚΟ)	4,874.83	0.57% #	ΙΝΤΡΑΛΟΤ (ΚΟ)	575,471	0.18% #
ΟΤΕ (ΚΟ)	4,334.79	1.07% #	ΑΚΤΟΡ Α.Ε. ΣΥΜ/ΧΩΝ (ΚΟ)	443,129	1.67% #
ΤΙΤΑΝ CEMENT (ΚΑ)	4,150.58	0.00% -	ΑΒΑΞ Α.Ε. (ΚΟ)	370,763	2.80% #
ΔΕΗ (ΚΟ)	3,762.11	-0.15% α	ΕΛΒΑΛΧΑΛΚΟΡ (ΚΟ)	366,096	3.57% #

Σημείωση: Απεικονίζονται οι Μετοχές που δεν ανήκουν στην Κατηγορία Επιτήρησης και πραγματοποιήσαν κατά τη διάρκεια της συνεδρίασης Αξία Συναλλαγών μεγαλύτερη από 10,000 Ευρώ.

Αναλυτικά Στοιχεία Συναλλαγών Αγοράς Παραγώγων

	Αριθμός Πράξεων	Όγκος	Ανοικτές θέσεις
Σ.Μ.Ε. σε Δείκτες	257	5,135	7,510
FTSE/X.A. Τράπεζες	0	0	1,477
FTSE/X.A. Large Cap	247	5,035	6,033
MSCI GREECE REBASED	10	100	0
Σ.Μ.Ε. σε Μετοχές	1,578	30,173	393,700
ΑΔΜΗΕ ΣΥΜΜΕΤΟΧΩΝ Α.Ε. (ΚΟ)	28	332	19,642
ΑΕΡΟΠΟΡΙΑ ΑΙΓΑΙΟΥ (ΚΟ)	31	146	3,933
ΑΚΤΟΡ Α.Ε. ΣΥΜ/ΧΩΝ (ΚΟ)	34	153	13,231
ΑΛΡΗΑ ΥΠΗΡΕΣΙΩΝ ΣΥΜΜ (ΚΟ)	356	13,362	155,198
ΔΙΕΘΝΗΣ ΑΕΡΟΛΙΜΕΝΑΣ ΑΘΗΝΩΝ(ΚΟ)	9	22	287
ΑΥΤΟHELLAS (ΚΟ)	1	1	132
ΑΒΑΞ Α.Ε. (ΚΟ)	22	66	1,073
BANK OF CYPRUS (ΚΟ)	0	0	48
COCA-COLA HBC AG (ΚΟ)	0	0	158
CENERGY HOLDINGS (ΚΑ)	12	24	6,866
ΕΛΛΑΚΤΩΡ (ΚΟ)	5	8	2,141
ΕΛΒΑΛΧΑΛΚΟΡ (ΚΟ)	74	522	7,969
EUROBANK HOLDINGS (ΚΟ)	65	2,018	16,632
ΕΥΔΑΠ (ΚΟ)	2	10	4,258
FOURLIS ΣΥΜΜΕΤΟΧΩΝ (ΚΟ)	2	3	858
ΓΕΚ ΤΕΡΝΑ (ΚΟ)	25	118	11,587
ΕΛΛΗΝ. ΧΡΗΜΑΤΙΣΤΗΡΙΑ-Χ.Α. (ΚΟ)	13	62	2,831
HELLENIC ENERGY (ΚΟ)	38	159	4,683
INTRACOM HOLDINGS (ΚΟ)	61	289	12,617
JUMBO (ΚΟ)	1	1	422
LAMDA DEVELOPMENT(ΚΟ)	27	73	7,724
METLEN ENERGY & METALS (ΚΟ)	127	378	6,737
MIG (ΚΟ)	1	2	232
ΜΟΤΟΡ ΟΪΛ (ΚΟ)	36	106	6,606
ΕΘΝΙΚΗ ΤΡΑΠΕΖΑ (ΚΟ)	124	425	17,736
ΟΠΑΠ (ΚΟ)	17	79	1,075
ΤΡΑΠΕΖΑ ΟΡΤΙΜΑ BANK (ΚΟ)	0	0	87
ΟΤΕ (ΚΟ)	23	140	3,921
ΟΛΠ (ΚΟ)	0	0	135
ΠΕΙΡΑΙΩΣ FINANCIAL HOLD (ΚΟ)	353	11,219	55,497
ΔΕΗ (ΚΟ)	57	270	22,803
QUEST ΣΥΜΜΕΤΟΧΩΝ (ΚΟ)	1	3	167
ΤΕΡΝΑ ΕΝΕΡΓΕΙΑΚΗ (ΚΟ)	0	0	25
TITAN CEMENT (ΚΑ)	6	7	699
VIOTALCO SA/NV (ΚΑ)	27	175	5,690
Δικαιώματα σε Δείκτες	9	11	1,429
FTSE/X.A. Large Cap	9	11	1,429
Δικαιώματα σε Μετοχές	0	0	271
ΑΛΡΗΑ ΥΠΗΡΕΣΙΩΝ ΣΥΜΜ (ΚΟ)	0	0	0
ΕΘΝΙΚΗ ΤΡΑΠΕΖΑ (ΚΟ)	0	0	2
ΟΠΑΠ (ΚΟ)	0	0	14
ΟΤΕ (ΚΟ)	0	0	2
ΠΕΙΡΑΙΩΣ FINANCIAL HOLD (ΚΟ)	0	0	50
ΔΕΗ (ΚΟ)	0	0	203
Συνολική Δραστηριότητα	1,844	35,319	402,910

Πληθός Χρεογράφων	Όνομ. Αξία	Μερίσματα [1]			Ημερ. Τελευτ. Αποκοπής		Σημ.	Χρεόγραφο	Τιμή κλεισίματος	% μεταβ.	Προηγ. Κλείσιμο-ημ/νία	Άνοιγμα	Κατωτ Τιμή	Ανωτ Τιμή	Τελ Σταθμ Τιμή	Τελευταία ζήτηση [7]	Τελευταία προσφορά [7]	Ρ/Ε μετά φ. Χρήστ	Όγκος	Πράξεις	Αξία Συναλλαγών[8]	Χ.Α. Εταιρείας (χιλ. €) [3,5]	Χαμηλό έτους	Υψηλό έτους	Κλάδος [4]
		2022	2023	2024	Μέρισμα [2]	Δικαίωμα																			

Κύρια Αγορά - Υψηλής Συναλλακτικής Δραστηριότητας

2,353,674,756	0.290	---	0.026	---	26/07/2024	18/04/2017	---	ALPHA ΥΠΗΡΕΣΙΩΝ ΣΥΜΜ (ΚΟ)	1.865	0.27	P	1.86	19/02/2025	1.86	1.846	1.884	1.865	1.862	950@1.86	3055@1.87	---	---	6,324,158	2,616	11,777,450.33	4,389,603.42	1.613	1.895	30101010
56,996,000	1.00	---	---	---	---	27/01/2025	---	ALTER EGO MEDIA (ΚΟ)	4.529	0.30	P	4.5155	19/02/2025	4.51	4.498	4.558	4.529	4.526	165@4.52	87@4.53	---	---	135,498	199	613,256.10	258,134.88	4.22	4.6355	40301035
1,618,012,407	0.050	---	---	---	04/06/2008	16/10/2024	---	ATTICA BANK A.T.E. (ΚΟ)	0.702	0.57	P	0.698	19/02/2025	0.698	0.694	0.734	0.702	0.714	5675@0.702	130000@0.708	---	---	6,828,968	1,337	4,874,832.04	1,135,844.71	0.68	0.806	30101010
36,353,868	1.00	(0.025)	0.1	---	16/07/2024	21/08/2023	---	AUSTRIACARD (ΚΑ)	6.18	---	~	6.18	19/02/2025	6.22	6.11	6.22	6.18	6.171	431@6.17	2521@6.19	---	---	29,158	113	179,928.37	224,666.90	5.76	6.4	10101010
440,502,243	0.100	---	---	---	---	23/09/2024	---	BANK OF CYPRUS (ΚΟ)	5.4	-0.74	E	5.44	19/02/2025	5.4	5.36	5.5	5.4	5.413	10850@5.38	200@5.42	---	---	577,509	623	3,126,187.17	2,378,712.11	4.57	5.66	30101010
212,384,903	0.05	0.08	---	---	25/06/2024	07/12/2016	---	CENERGY HOLDINGS (ΚΑ)	9.47	0.11	P	9.46	19/02/2025	9.46	9.41	9.54	9.47	9.498	120@9.46	30@9.48	---	---	114,674	512	1,089,145.28	2,011,285.03	9.14	10.08	50202010
373,239,562	6.70	0.78	0.93	---	30/05/2024	29/04/2013	---	COCA-COLA HBC AG (ΚΟ)	39.5	-0.65	E	39.76	19/02/2025	39.34	39.34	39.72	39.5	39.544	18@39.48	1@39.76	---	---	10,689	79	422,680.784	4,742,962.70	32.08	39.82	45101020
3,676,736,329	0.220	---	0.0933	---	25/07/2024	20/05/2019	---	EUROBANK HOLDINGS (ΚΟ)	2.502	0.08	P	2.5	19/02/2025	2.5	2.443	2.502	2.502	2.492	5670@2.50	786@2.50	---	---	4,632,807	3,320	11,542,932.55	9,199,194.30	2.204	2.532	30101010
305,635,185	2.18	0.3	0.9	0.2	20/01/2025	01/10/2003	---	HELLENIO ENERGY (ΚΟ)	7.975	-0.19	E	7.99	19/02/2025	7.99	7.94	8.01	7.975	7.98	1220@7.97	85@7.98	---	---	110,128	409	878,790.92	2,437,440.60	7.32	8.04	60101020
136,059,759	0.880	0.322	1	---	10/07/2024	05/03/2014	---	JUMBO (ΚΟ)	27.84	0.22	P	27.78	19/02/2025	27.42	27.26	27.84	27.84	27.656	1884@27.72	587@27.84	---	---	96,185	834	2,660,096.26	3,787,903.69	24.88	27.84	40401010
176,736,715	0.300	---	---	---	30/05/2007	27/11/2019	---	LAMDA DEVELOPMENT(ΚΟ)	7	1.16	P	6.92	19/02/2025	6.89	6.89	7.01	7	6.959	19@6.99	65@7.00	---	---	165,918	557	1,154,601.89	1,237,157.01	6.68	7.5	35101010
142,891,161	0.970	1.24	1.5531	---	26/06/2024	07/07/2017	---	METLEN ENERGY & METALS (ΚΟ)	36.34	-0.98	E	36.7	19/02/2025	36.32	36.08	36.66	36.34	36.409	1232@36.32	70@36.42	---	---	274,968	1,786	10,011,284.52	5,192,664.79	32.82	37.24	65102000
95,166,850	0.500	---	0.0304	---	06/06/2024	28/07/2021	---	PREMIA (ΚΟ)	1.282	0.63	P	1.274	19/02/2025	1.308	1.276	1.31	1.282	1.279	101@1.28	1089@1.28	---	---	63,408	236	81,081.88	122,003.90	1.206	1.314	35102000
78,325,475	0.6	0.85	---	---	25/06/2024	23/07/2019	---	TITAN CEMENT (ΚΑ)	42	---	~	42	19/02/2025	42	41.7	42.1	42	41.935	11@41.95	250@42.10	---	---	98,977	1,354	4,150,584.50	3,289,669.95	38.6	45.8	50101030
259,189,761	0.12	0.12	---	---	25/06/2024	26/02/2016	---	VIOHALCO S.A.N.V (ΚΑ)	5.84	0.52	P	5.81	19/02/2025	5.81	5.79	5.87	5.84	5.834	520@5.84	500@5.86	---	---	104,149	410	607,605.44	1,513,668.20	5.44	6.13	55102015
232,000,000	2.12	0.0682	0.0582	0.0582	09/09/2024	19/06/2017	---	ΑΔΜΗΣ ΣΥΜΜΕΤΟΧΩΝ Α.Ε. (ΚΟ)	2.82	1.08	P	2.79	19/02/2025	2.79	2.77	2.82	2.82	2.8	5@2.81	8539@2.82	11.13	2023	232,671	309	651,463.61	654,240.00	2.55	2.885	65101015
90,167,100	0.500	---	0.7515	---	20/05/2024	24/05/2021	---	ΑΕΡΟΠΟΡΙΑ ΑΙΓΑΙΟΥ (ΚΟ)	11.23	0.72	P	11.15	19/02/2025	11.13	11.12	11.24	11.23	11.159	1000@11.20	348@11.23	---	---	81,778	483	912,561.20	1,012,576.53	10.04	11.24	40501010
204,002,463	0.300	---	---	---	12/08/2008	07/01/2025	---	ΑΚΤΟΡ Α.Ε. ΣΥΜ/ΧΩΝ (ΚΟ)	5.48	1.67	P	5.39	19/02/2025	5.39	5.35	5.49	5.48	5.182	24@5.46	35908@5.48	---	---	443,129	604	2,296,433.76	1,117,933.50	4.655	5.49	50101010
103,423,291	0.570	---	---	---	01/08/2011	28/08/2024	---	ΓΕΚ ΤΕΡΝΑ (ΚΟ)	18.9	0.21	P	18.86	19/02/2025	18.8	18.68	18.9	18.9	18.802	4@18.88	1402@18.92	---	---	39,982	313	751,726.90	1,954,700.20	17.96	19.1	50101010
369,270,000	2.48	---	0.25	---	22/07/2024	12/12/2001	---	ΔΕΗ (ΚΟ)	13.42	-0.15	E	13.44	19/02/2025	13.35	13.35	13.58	13.42	13.481	1181@13.41	267@13.52	---	---	279,068	1,552	3,762,106.00	4,955,603.40	12.25	13.93	65101015
300,000,000	1.00	---	0.33	---	21/05/2024	07/02/2024	---	ΔΙΕΘΝΗΣ ΑΕΡΟΛΙΜΕΝΑΣ ΑΘΗΝΩΝ(ΚΟ)	8.4	-0.29	E	8.424	19/02/2025	8.424	8.34	8.464	8.4	8.389	10@8.40	1589@8.40	---	---	128,568	585	1,078,496.96	2,520,000.00	7.98	8.63	50206060
914,715,153	1.00	---	0.3643	---	29/07/2024	29/08/2018	---	ΕΘΝΙΚΗ ΤΡΑΠΕΖΑ (ΚΟ)	8.52	-0.35	E	8.55	19/02/2025	8.494	8.45	8.552	8.52	8.504	7618@8.52	4000@8.55	---	---	2,373,716	3,263	20,186,143.07	7,793,373.10	7.602	8.658	30101010
26,878,682	0.260	(0.04)	(0.06)	---	08/07/2024	24/07/2024	---	ΕΚΤΕΡ (ΚΟ)	2.145	2.88	P	2.085	19/02/2025	2.08	2.075	2.155	2.145	2.125	300@2.13	236@2.15	---	---	31,435	149	66,799.18	57,654.77	1.64	2.255	50101010
375,241,586	0.390	0.06	0.04	---	25/06/2024	14/07/2006	---	ΕΒΑΛΧΑΛΚΟΡ (ΚΟ)	2.175	3.57	P	2.1	19/02/2025	2.13	2.09	2.18	2.175	2.147	1400@2.17	446@2.18	---	---	366,096	719	785,912.88	816,150.45	1.92	2.24	55102015
348,192,005	0.040	---	---	---	05/07/2011	22/07/2024	---	ΕΛΛΑΚΤΩΡ (ΚΟ)	2.32	-0.22	E	2.325	19/02/2025	2.32	2.305	2.345	2.32	2.316	700@2.32	797@2.32	---	---	129,866	301	300,793.61	807,805.45	2.15	2.375	50101010
60,348,000	0.420	0.1565	0.2504	---	25/06/2024	04/08/2021	---	ΕΛΛΗΝ. ΧΡΗΜΑΤΙΣΤΗΡΙΑ Χ.Α. (ΚΟ)	5	0.50	P	4.975	19/02/2025	4.975	4.93	5.05	5	4.99	2753@5.00	10@5.04	---	---	48,733	219	243,198.39	301,740.00	4.475	5.11	30202015
106,500,000	0.600	0.02	0.1	---	22/07/2024	13/09/2021	---	ΕΥΔΑΠ (ΚΟ)	6.04	-0.98	E	6.1	19/02/2025	6.01	6.01	6.15	6.04	6.087	210@6.03	6@6.06	---	---	27,774	153	169,061.62	643,260.00	5.8	6.17	65102030
604,095,621	0.300	---	---	---	30/05/2013	10/10/2023	---	ΙΝΤΡΑΛΟΤ (ΚΟ)	1.09	0.18	P	1.088	19/02/2025	1.082	1.076	1.098	1.09	1.085	1500@1.08	25210@1.09	---	---	575,471	444	624,188.61	658,464.23	0.997	1.12	40501020
110,782,980	0.750	1.6299	1.8415	0.3088	23/12/2024	04/11/2013	---	ΜΟΤΟΡ ΟΙΛ (ΚΟ)	22.32	-0.09	E	22.34	19/02/2025	22.2	22.2	22.6	22.32	22.436	3485@22.32	214@22.40	---	---	69,800	557	1,566,008.70	2,472,676.11	20.54	23.02	60101020
370,062,741	0.300	1	1.6123	0.6029	04/11/2024	25/06/2024	---	ΟΠΑΠ (ΚΟ)	17.39	2.60	P	16.95	19/02/2025	17.04	16.87	17.39	17.39	17.232	30@17.22	577@17.40	---	---	352,784	1,672	6,079,148.57	6,435,391.07	15.56	17.39	40501020
412,693,573	2.83	0.5888	0.7216	---	04/07/2024	18/06/1998	---	ΟΤΕ (ΚΟ)	15.06	1.07	P	14.9	19/02/2025	14.82	14.79	15.06	15.06	14.897	250@14.90	220@15.07	---	---	290,978	1,016	4,334,790.22	6,215,165.21	14.22	15.21	15102015
1,250,367,223	0.930	---	0.0632	---	10/07/2024	14/04/2021	---	ΠΕΙΡΑΙΩΣ FINANCIAL HOLD (ΚΟ)	4.748	1.45	P	4.68	19/02/2025	4.68	4.619	4.748	4.748	4.716	1390@4.72	41473@4.75	---	---	4,195,315	3,167	19,783,409.48	5,936,743.57	3.851	4.748	30101010
66,850,563	0.780	0.1495	0.2313	---	02/05/2024	13/06/2018	---	ΣΑΡΑΝΤΗΣ ΓΡ. (ΚΟ)	12.8	1.75	P	12.58	19/02/2025	12.6	12.48	12.84	12.8	12.628	100@12.78	86@12.84	---	---	15,319	200	193,441.88	855,687.21	10.66		

Ημερήσιο Δελτίο Τιμών

Έτος: 146 Αύξων Αριθμός Συνεδρίασης: 35

Ενότητα 2: Αναλυτικά Στοιχεία Συναλλαγών Χρεογράφων

Πέμπτη, 20 Φεβρουαρίου, 2025

Πληθος Χρεογράφων	Όνομ. Αξία	Μερίσματα [1]			Ημερ. Τελευτ. Αποκοπής Μέρημα [2]	Αποκοπής Δικαίωμα	Σημ. Χρεόγραφα	Τιμή κλεισίματος	% μεταβ.	Προηγ. Κλεισιμο- ημ/τία	Άνοιγμα	Κατωτ Τιμή	Ανωτ Τιμή	Τελ Σταθμ Τιμή	Τελευταία ζήτηση [7]	Τελευταία προσφορά [7]	Ρ/Ε μετά φ. Χρήσιμ	Όγκος	Πράξεις	Αξία Συναλλαγών[8]	Χ.Α. Εταιρείας (χιλ. €) [3,5]	Χαμηλό έτους	Υψηλό έτους	Κλάδος [4]				
		2022	2023	2024																								
15,083,480	0.150	---	---	---	02/06/2010	29/01/2024	---	1.145	0.44	P	1.14	19/02/2025	1.145	1.135	1.16	1.145	1.144	2250@1.14	555@1.15	---	---	24,303	46	27,810.02	17,270.58	1.1	1.29	50205020
114,320,400	0.100	---	---	---	26/11/2021	05/08/2019	---	0.364	-1.49	E	0.3695	19/02/2025	0.363	0.362	0.371	0.364	0.367	5500@0.364	3200@0.370	---	---	42,385	80	15,565.94	41,612.63	0.327	0.378	50101035
13,569,198	0.450	(0.0133)	(0.0133)	---	18/07/2024	09/01/2025	---	1.75	1.16	P	1.73	19/02/2025	1.74	1.735	1.75	1.75	1.741	797@1.74	5098@1.75	18.83	2023	2,505	16	4,361.61	23,746.10	1.3333	2.01	10101015
45,417,399	0.100	---	---	---	25/07/2008	02/04/2024	---	0.267	0.38	P	0.266	19/02/2025	0.268	0.264	0.27	0.267	0.267	1000@0.265	100@0.269	---	---	53,572	23	14,326.09	13,356.78	0.258	0.303	50101020
18,567,912	0.590	---	0.16	---	03/07/2024	26/01/2021	---	4.86	1.25	P	4.8	19/02/2025	4.88	4.79	4.88	4.86	4.842	501@4.81	3190@4.95	6.58	2023	3,672	23	17,778.07	90,240.05	4.48	4.98	30302025
8,424,900	0.500	---	---	---	12/07/2010	04/07/2019	---	1.145	---	---	1.145	19/02/2025	---	---	---	---	---	100@1.12	500@1.15	19.85	2023	---	---	---	9,646.51	1.05	1.26	50205010
19,804,134	0.150	---	---	---	01/07/2004	06/11/2017	---	1.32	-0.38	E	1.325	19/02/2025	1.325	1.295	1.33	1.32	1.323	10@1.30	995@1.32	(-6)	2023	1,605	7	2,123.35	26,141.46	1.215	1.41	35101010
11,510,102	0.890	---	---	---	24/06/2005	06/10/1999	---	0.824	1.23	P	0.814	19/02/2025	0.824	0.824	0.824	0.824	0.824	130@0.788	935@0.820	---	---	100	1	82.40	9,484.32	0.7	0.882	55101020
21,224,340	0.420	---	---	---	06/09/2022	25/04/2006	---	0.451	0.67	P	0.448	19/02/2025	0.449	0.446	0.451	0.451	0.449	50@0.443	429@0.451	---	2023	2,350	11	1,055.68	9,572.18	0.423	0.496	55102010
33,065,136	0.380	0.2004	0.3506	---	22/08/2024	16/09/2013	---	16.6	2.15	P	16.25	19/02/2025	16	16	16.85	16.6	16.511	759@16.60	1896@16.70	17.01	2023	11,401	84	188,244.20	548,881.26	15.2	16.95	45102020
7,595,160	0.600	---	---	---	10/09/2019	18/08/2010	---	1.015	0.49	P	1.01	19/02/2025	0.982	0.982	1.015	1.015	1.003	10@0.986	340@1.02	---	---	85	4	85.29	7,709.09	0.922	1.075	40501015
6,200,000	0.500	---	---	---	22/06/2010	01/11/1995	---	0.492	---	---	0.492	19/02/2025	---	---	---	---	---	400@0.468	1278@0.492	---	---	---	---	---	3,050.40	0.462	0.535	40204020
30,150,000	0.360	0.0908	0.122	---	28/05/2024	25/04/2019	---	2.83	-0.35	E	2.84	19/02/2025	2.835	2.815	2.85	2.83	2.845	100@2.82	830@2.83	---	---	11,730	33	33,372.72	85,324.50	2.625	2.94	40401030
42,500,000	1.00	---	0.0383	---	19/08/2024	13/09/2023	---	3.81	---	---	3.81	19/02/2025	3.77	3.77	3.81	3.81	3.808	150@3.81	110@3.82	---	---	4,150	20	15,804.50	161,925.00	3.74	3.83	35102000
2,160,524	0.670	---	---	---	03/12/2018	23/11/1999	---	0.226	-1.74	E	0.23	19/02/2025	0.224	0.222	0.226	0.226	0.223	190@0.226	40@0.230	---	2023	1,720	7	383.40	2,402.27	0.183	0.272	55102010
6,340,000	0.600	0.1	0.2	0.23	12/12/2024	11/01/2024	---	3.2	---	---	3.2	19/02/2025	3.1	3.1	3.2	3.2	3.146	90@3.14	9@3.22	---	---	70	6	220.20	20,288.00	2.9	3.34	40401030
126,431,958	2.50	---	0.025	---	19/06/2024	05/06/2024	---	2.535	-0.59	E	2.55	19/02/2025	2.535	2.505	2.56	2.535	2.529	92@2.54	2798@2.56	---	---	53,379	55	134,971.85	320,505.01	2.25	2.615	35102045
10,080,000	3.00	1.45	1.3	---	14/05/2024	27/08/2001	---	28	-0.71	E	28.2	19/02/2025	27.7	27.7	28	28	27.873	4@28.00	430@28.10	---	---	3,175	26	88,495.30	282,240.00	21.7	29.5	50206060
25,000,000	2.00	1.04	1.336	---	29/07/2024	08/08/2003	---	33.2	1.37	P	32.75	19/02/2025	32.7	32.65	33.2	33.2	32.919	200@32.95	10@33.20	12.42	2023	5,842	90	192,313.05	830,000.00	28.3	33.75	50206060
4,971,466	1.46	---	---	---	04/07/2007	08/10/2003	---	1.05	-0.47	E	1.055	19/02/2025	1.05	1.05	1.05	1.05	1.05	5010@1.00	25@1.02	---	---	5	1	5.25	5,220.04	0.946	1.15	50203030
27,098,594	0.540	0.0401	0.0702	0.03	11/11/2024	14/01/2021	---	2.64	0.76	P	2.62	19/02/2025	2.62	2.6	2.64	2.64	2.613	450@2.54	2606@2.64	17.53	2023	5,497	29	14,365.10	71,540.29	2.37	2.69	45201020
7,070,400	0.930	0.2593	0.8645	---	15/04/2024	06/05/2016	---	8.08	1.00	P	8	19/02/2025	8.08	8.04	8.12	8.08	8.08	1000@8.02	853@8.10	---	---	7,650	32	61,809.92	57,128.83	7.86	8.48	50206015
43,741,452	0.660	0.2629	0.2388	0.07	23/01/2025	01/11/1999	---	4.06	0.25	P	4.05	19/02/2025	4.05	4.025	4.06	4.06	4.038	19@4.05	237@4.06	---	---	13,830	77	55,841.43	177,590.30	3.87	4.27	50203015
21,912,599	0.300	0.048	0.0485	---	20/05/2024	23/02/2007	---	1.76	-0.84	E	1.775	19/02/2025	1.77	1.745	1.775	1.76	1.757	250@1.75	938@1.75	---	---	15,028	50	26,405.90	38,566.17	1.63	1.79	60101020
13,582,223	1.35	---	---	---	24/06/2008	02/02/2016	---	1.575	2.27	P	1.54	19/02/2025	1.575	1.545	1.58	1.58	1.555	10@1.56	20@1.58	---	---	3,009	17	4,677.81	21,392.00	1.49	1.62	55102010
40,693,350	5.00	---	---	---	03/07/2006	26/05/2015	---	2.6	---	---	2.6	19/02/2025	2.61	2.56	2.61	2.6	2.578	490@2.59	1043@2.60	---	---	12,608	65	32,502.46	105,802.71	2.36	2.64	40202010
3,048,000	0.300	---	---	---	06/07/2007	01/06/2021	---	1.48	2.42	P	1.445	19/02/2025	1.47	1.45	1.5	1.48	1.472	500@1.45	250@1.49	---	2023	6,678	38	9,829.44	4,511.04	1.365	1.78	55102010
8,340,750	1.16	---	---	---	25/06/2009	17/09/2018	---	0.79	16.18	P	0.68	19/02/2025	0.72	0.7	0.83	0.79	0.78	5000@0.770	880@0.790	---	2023	59,649	146	46,544.16	6,589.19	0.446	0.83	50205030

Κύρια Αγορά - Χαμηλής Συναλλακτικής Δραστηριότητας

14,000,000	1.95	0.26	0.26	---	05/08/2024	26/03/2024	---	7.3	---	---	7.3	19/02/2025	---	---	---	---	---	70@7.12	3787@7.50	---	---	---	---	---	---	102,200.00	6.98	7.52	35101015
243,164,193	0.300	---	0.07	---	19/07/2024	05/12/2023	---	2.44	0.83	P	2.42	19/02/2025	2.41	2.39	2.45	2.44	2.421	445@2.41	200@2.45	---	---	13,555	57	32,819.44	593,320.63	2.15	2.52	40501015	
11,869,224	0.540	0.15	0.15	---	02/07/2024	30/08/2019	---	7.7	---	---	7.7	19/02/2025	7.7	7.7	7.7	7.7	7.7	550@7.50	2959@7.70	---	---	111	1	854.70	91,393.02	7.45	8.1	50203030	
468,700	4.06	2.8	---	---	13/06/2024	21/05/2004	---	38.4	---	---	38.4	19/02/2025	---	---	---	---	---	40@37.40	27@39.60	1.31	2023	---	---	---	---	17,998.08	36.4	40	55102000
31,317,025	0.400	---	---	---	26/04/2007	10/05/2023	---	2.865	-1.21	E	2.9	19/02/2025	2.855	2.855	2.9	2.9	2.863	5@2.87	45@2.90	---	---	393	14	1,125.14	89,723.28	2.76	3.08	30202000	
244,737,498	0.500	0.03	0.02	---	05/07/2024	28/12/2023	---	1.3	0.77	P	1.29	19/02/2025	1.29	1.29	1.31	1.31	1.295	100@1.30	100@1.32	---	---	1,649	11	2,136.21	318,158.75	1.09	1.37	35102000	
13,000,000	0.650	---	---	---	01/08/2007	07/04/2000	5093	0.75	---	---	0.75	19/02/2025	0.76	0.715	0.76	0.76	0.752	150@0.750	390@0.760	---	---	200	12	150.46	9,750.00	0.67	0.865	50101035	
15,300,000	0.300	---	---	---	30/07/2009	13/12/1999	---	1.47	-8.70	E	1.61	19/02/2025	1.55	1.46	1.55	1.47	1.507	65@1.47	90@1.51	---	---	7,370	38	11,109.60	22,491.00	0.416	1.96	40301030	
18,810,000	0.400	---	0.0381	---	21/10/2024	14/11/2007	---	3.8	4.40	P	3.64	19																	

Ημερήσιο Δελτίο Τιμών

Έτος: 146 Αύξων Αριθμός Συνεδρίασης: 35

Ενότητα 2: Αναλυτικά Στοιχεία Συναλλαγών Χρεογράφων

Πέμπτη, 20 Φεβρουαρίου, 2025

Πληθος Χρεογράφων	Ονομ. Αξία	Μερίσματα [1]			Ημερ. Τελευτ. Αποκοπής		Σημ.	Χρεόγραφο	Τιμή κλεισίματος	% μεταβ.	Προηγ. Κλείσιμο-ημ/νία	Άνοιγμα	Κατωτ Τιμή	Ανωτ Τιμή	Τελ Σταθμ Τιμή	Τελευταία ζήτηση [7]	Τελευταία προσφορά [7]	Ρ/Ε μετά φ. Χρήσιμ	Όγκος	Πράξεις	Αξία Συναλλαγών[8]	Χ.Α. Εταιρείας (χιλ. €) [3,5]	Χαμηλό έτους	Υψηλό έτους	Κλάδος [4]					
		2022	2023	2024	Μέρσιμα [2]	Δικαίωμα																								
15,000,000	0.300	---	---	---	06/07/2007	18/07/2000	---	ΔΑΙΟΣ ΠΛΑΣΤΙΚΑ (ΚΟ)	3.42	---	3.42	19/02/2025	---	---	---	---	50@3.36	23@3.56	---	---	---	---	51,300.00	3.28	3.68	50203015				
36,300,000	1.12	---	0.0276	---	27/08/2024	12/12/2007	---	ΕΥΑΘ (ΚΟ)	3.44	1.48	P	3.39	19/02/2025	3.39	3.38	3.44	3.44	3.413	2000@3.39	520@3.44	---	---	12,582	46	42,941.98	124,872.00	3.22	3.46	65102030	
86,735,980	0.310	---	0.02	---	22/07/2024	07/09/2023	---	ΙΑΤΡΙΚΟ ΑΘΗΝΩΝ (ΚΟ)	2.06	1.48	P	2.03	19/02/2025	2.01	2.01	2.07	2.06	2.045	1449@2.03	55@2.06	---	---	24,212	104	49,508.21	178,676.12	1.495	2.12	20101025	
3,417,600	0.100	0.016	0.016	---	04/07/2024	02/04/2024	---	ΙΝΤΕΡΓΟΥΝΤ-ΞΥΛΕΜΠΟΡΙΑ (ΠΟ)	0.36	---	---	0.36	19/02/2025	---	---	---	---	---	48@0.344	50@0.334	---	---	---	---	13,356.78	0.3	0.366	50101020		
2,760,000	11.83	11.8	12.4	---	03/06/2024	16/07/1990	---	ΚΑΡΕΛΙΑ (ΚΟ)	326	-0.61	€	328	19/02/2025	328	326	328	326	326.138	3@324.00	7@330.00	---	---	29	5	9,458.00	899,760.00	318	354	45103010	
6,700,000	0.800	0.047	0.047	---	23/07/2024	29/05/2014	---	ΚΕΠΕΝΟΥ ΜΥΛΟΙ (ΚΟ)	1.94	-7.62	€	2.1	19/02/2025	1.94	1.94	1.94	1.94	1.94	100@1.93	500@1.94	20.83	2023	550	3	1,067.00	12,998.00	1.73	2.1	45102020	
18,017,472	0.360	---	0.03	---	11/10/2024	28/08/2017	---	ΚΤΗΜΑ Κ. ΛΑΖΑΡΙΔΗ (ΚΟ)	2	3.09	P	1.94	19/02/2025	2.04	1.95	2.04	2	1.995	400@1.96	2@2.00	---	---	5,080	14	10,136.10	36,034.94	1.65	2.04	45101015	
21,364,000	1.12	0.4	---	---	21/08/2023	08/03/2023	---	ΛΑΜΨΑ (ΚΟ)	37	---	---	37	19/02/2025	37	37	37	37	112@37.00	51@37.80	---	---	130	3	4,810.00	790,468.00	36.6	38	40501025		
5,939,268	0.620	---	---	---	10/07/2003	03/01/2002	---	ΛΑΝΑΚΑΜ (ΚΟ)	1.05	9.38	P	0.96	19/02/2025	1	1	1.05	1.05	1.041	2773@1.05	---	---	---	---	18,828	32	19,599.23	6,236.23	0.895	1.1	40401020
9,819,370	0.500	---	---	---	14/08/2007	09/01/2004	---	ΜΑΘΙΟΣ ΠΥΡΙΜΑΧΑ (ΚΟ)	0.802	5.80	P	0.758	19/02/2025	0.77	0.77	0.832	0.802	0.805	7@0.800	580@0.810	---	---	3,255	24	2,619.91	7,875.13	0.59	0.832	55101000	
32,188,050	0.700	---	---	---	21/07/2008	20/01/2000	---	ΜΟΥΖΑΚΗΣ (ΚΟ)	0.63	---	---	0.63	19/02/2025	---	---	---	---	---	500@0.620	330@0.675	---	---	---	---	20,278.47	0.605	0.695	55101020		
8,321,682	0.670	---	---	---	17/08/2007	23/11/1999	---	Ν. ΛΕΒΕΝΤΕΡΗΣ (ΚΟ)	0.23	---	---	0.23	19/02/2025	0.23	0.23	0.23	0.23	0.23	400@0.224	450@0.236	---	2023	90	1	20.70	2,402.27	0.23	0.288	55102010	
27,379,200	0.980	0.45	0.5001	---	01/08/2024	29/08/2022	---	ΠΛΑΣΤΙΚΑ ΚΡΗΤΗΣ (ΚΟ)	15.2	-0.65	€	15.3	19/02/2025	14.8	14.8	15.2	15.2	15.019	70@15.10	2436@15.30	---	---	320	4	4,806.00	416,163.84	14	15.3	50203015	
255,494,534	2.71	0.255	0.247	0.47	11/12/2024	30/09/2021	---	ΠΡΟΝΤΕΑ (ΚΟ)	6.1	---	---	6.1	19/02/2025	6.1	6	6.1	6	6.03	1131@6.00	4@6.10	---	---	431	7	2,599.10	1,558,516.66	5.8	6.7	35102000	
4,181,450	0.500	---	---	---	21/08/2000	05/03/2002	---	ΣΑΡΑΝΤΟΠΟΥΛΟΣ ΚΥΛ/ΜΥΛΟΙ (ΚΟ)	1.07	---	---	1.07	19/02/2025	---	---	---	---	---	---	1059@1.15	---	---	---	---	4,474.15	0.965	1.09	45102020		

Διαπραγματεύσιμα Αμοιβαία Κεφάλαια (Δ.Α.Κ.)

971,502	---	---	---	---	15/06/2016	---	ALPHA ETF FTSE Athex Large Cap	39.525	0.39	P	39.37	19/02/2025	39.37	39.15	39.555	39.525	39.342	25@39.45	500@39.59	---	---	10,704	168	421,121.21	---	35.74	39.83	12003
---------	-----	-----	-----	-----	------------	-----	--------------------------------	--------	------	---	-------	------------	-------	-------	--------	--------	--------	----------	-----------	-----	-----	--------	-----	------------	-----	-------	-------	-------

Επιήρηση

89,078,604	0.040	---	---	---	07/07/2010	16/01/2024	5160	FRIGOGLASS (ΚΟ)	0.218	-0.91	€	0.22	19/02/2025	0.23	0.216	0.23	0.216	0.218	1472@0.216	9000@0.220	---	2023	6,000	4	1,310.00	19,419.14	0.184	0.246	50204000
13,191,620	0.620	---	---	---	04/08/2010	09/09/2002	5232	ΥΑΛCO - ΚΩΝΣΤΑΝΤΙΝΟΥ (ΚΟ)	0.162	---	---	0.162	19/02/2025	---	---	---	---	---	---	4384@0.146	---	---	---	---	---	2,137.04	0.146	0.162	40202020
17,579,754	4.16	---	---	---	18/08/2006	02/08/2010	---	ΒΙΟΤΕΡ (ΚΟ)	0.27	---	---	0.27	19/02/2025	0.248	0.248	0.248	0.248	0.248	---	469@0.248	---	---	1,000	2	248.00	4,746.53	0.226	0.29	50101010
15,842,391	1.51	---	---	---	15/07/2009	12/05/2000	5141	ΜΠΗΤΡΟΣ ΣΥΜΜΕΤΟΧΙΚΗ (ΚΟ)	0.585	---	---	0.585	19/02/2025	---	---	---	---	---	350@0.530	2200@0.640	---	---	---	---	---	9,267.80	0.535	0.77	55102010
24,319,250	0.300	---	---	---	09/07/2002	04/07/2007	5165	ΠΡΟΔΕΥΤΙΚΗ (ΚΟ)	0.264	-1.49	€	0.268	19/02/2025	0.264	0.264	0.264	0.264	0.264	500@0.252	3000@0.270	---	---	20,220	25	5,338.08	6,420.28	0.246	0.376	50101010
28,438,268	0.070	---	---	---	21/08/2006	24/11/1999	5253	ΣΠΥΡΟΥ ΑΓΡ. ΟΙΚ. (ΚΟ)	0.151	---	---	0.151	19/02/2025	0.151	0.151	0.151	0.151	0.151	2200@0.151	1500@0.166	---	---	200	1	30.20	4,294.18	0.138	0.16	45102010
1,011,000	1.00	---	---	---	01/07/2004	11/12/2012	5193	ΤΡΙΑ ΑΛΦΑ (ΚΟ)	5	---	---	5	19/02/2025	4.52	4.52	4.52	4.52	4.52	120@4.52	184@5.00	---	2023	65	2	293.80	5,055.00	4.04	5	55101020

Κατάσταση σε Αναστολή

65,326,268	0.530	---	---	---	04/07/2007	19/07/2006	4750	ΣΑΤΟ ΑΕ (ΚΟ)	0.028	---	---	0.028	05/09/2024	---	---	---	---	---	---	---	---	---	---	---	---	1,829.14	0.028	0.028	40202015
54,654,600	0.050	---	---	---	01/07/1998	30/12/2022	5275	ΒΙΣ (ΚΟ)	0.144	---	---	0.144	05/02/2025	---	---	---	---	---	---	---	---	---	---	---	---	7,870.26	0.144	0.144	50203030
3,961,300	1.28	---	---	---	29/06/2004	03/08/2000	5248	ΔΟΥΡΟΣ (ΚΟ)	0.25	---	---	0.25	24/04/2023	---	---	---	---	---	---	---	---	---	---	---	---	990.33	0.25	0.25	40204020
51,754,364	0.300	---	---	---	23/12/2003	24/01/2007	5197	ΕΠΙΛΕΚΤΟΣ (ΚΟ)	0.132	---	---	0.132	31/10/2024	---	---	---	---	---	---	---	---	---	---	---	---	6,831.58	0.132	0.132	55101020

Σημειώσεις Χρεογράφων

Κωδικός	Κείμενο σημείωσης
()	- Προσαρμοσμένα Μέρισματα λόγω διανομής Δωρεάν μετοχών.
*	- Τελευταία προσαρμοσμένη τιμή κλεισίματος.
[1]	- Καθαρά μερίσματα.
[2]	- Στη στήλη "Ημερ. Αποκοπής τελευταίου δικαιώματος" αναφέρεται η Ημερομηνία εισαγωγής για Νέες Εταιρείες.
[3]	- Η Χρηματιστηριακή αξία αναφέρεται στο σύνολο των μετοχών
[4]	- Η κωδικοποίηση των Κλάδων Οικονομικής Δραστηριότητας του Χ.Α. παρουσιάζονται στο Παράρτημα Α
[5]	- Η Χρηματιστηριακή Αξία αναφέρεται στο σύνολο των κατηγοριών μετοχών (εφόσον έχουν εισαχθεί περισσότερες της μιας κατηγορίες) και δεν αναφέρεται σε επιμέρους κατηγορίες μετοχών μιας εταιρείας.
[6]	- P/E μεγαλύτερο του 100
[7]	- Τελευταία εικόνα του Βιβλίου Εντολών πριν το τέλος της συνεδρίασης
[8]	- Στην Αξία Συναλλαγών των Μετοχών περιλαμβάνονται όλοι οι τύποι Πακέτων
4750	- Μεταφορά στην Κατηγορία Επιτήρησης από 8/4/2011.
5093	- Μεταφορά στην Κατηγορία Επιτήρησης από 8/4/2015.
5141	- Μεταφορά στην Κατηγορία Επιτήρησης από 10/05/2017.
5160	- Μεταφορά στην Κατηγορία Επιτήρησης από 15/04/2016.
5165	- Μεταφορά στην Κατηγορία Επιτήρησης από 15/02/2018.
5193	- Μεταφορά στην κατηγορία Επιτήρησης από 25/10/2018.
5197	- Μεταφορά στην κατηγορία Επιτήρησης από 07/11/2018.
5232	- Μεταφορά στην Κατηγορία Επιτήρησης από 08/04/2011.
5248	- Μεταφορά στην κατηγορία Επιτήρησης από 06/09/2011.
5253	- Μεταφορά στην Επιτήρηση από 14/5/2021.
5275	- Μεταφορά στη Κατηγορία Επιτήρησης από 09/07/2020.

Στοιχεία Συναλλαγών Πακέτων

Χρεόγραφο	Όγκος πακέτου	Τιμή πακέτου	Αξία πακέτου	Ώρα έγκρισης	Σημείωση
EUROBANK HOLDINGS (ΚΟ)	204,906	2.50	511,650.28	10:36:35	20
ΕΘΝΙΚΗ ΤΡΑΠΕΖΑ (ΚΟ)	301,580	8.48	2,557,398.40	10:39:28	20
ΕΘΝΙΚΗ ΤΡΑΠΕΖΑ (ΚΟ)	200,000	8.52	1,704,000.00	11:13:11	20
ΟΤΕ (ΚΟ)	60,000	14.84	890,400.00	11:48:28	20
BANK OF CYPRUS (ΚΟ)	30,000	5.39	161,700.00	12:25:08	20
BANK OF CYPRUS (ΚΟ)	32,393	5.39	174,598.27	12:26:33	20
ΕΘΝΙΚΗ ΤΡΑΠΕΖΑ (ΚΟ)	99,589	8.49	845,510.61	12:27:30	20
ΠΕΙΡΑΙΩΣ FINANCIAL HOLD (ΚΟ)	250,000	4.71	1,177,500.00	13:05:55	20
ΕΘΝΙΚΗ ΤΡΑΠΕΖΑ (ΚΟ)	57,775	8.50	491,087.50	13:07:38	20
ΠΕΙΡΑΙΩΣ FINANCIAL HOLD (ΚΟ)	150,000	4.71	706,500.00	13:10:14	20
ALPHA ΥΠΗΡΕΣΙΩΝ ΣΥΜΜ (ΚΟ)	1,000,000	1.86	1,857,000.00	13:53:49	20
ΑΚΤΟΡ Α.Ε. ΣΥΜ/ΧΩΝ (ΚΟ)	219,917	4.94	1,086,389.98	17:10:57	20

Σημειώσεις πακέτων

- 9 - Μέθοδος 6-1 / Ειδική Χρέωση
- 10 - Μέθοδος 6-1 / Ειδική Χρέωση, Αυθημερόν Διακανονισμός
- 14 - Μέθοδος 6-3 / Πακέτο Αποκατάστασης, Ατελής αγορά και Πώληση
- 18 - Μέθοδος 6-2 / SPOT 1
- 19 - Μέθοδος 6-2 / SPOT 2
- 20 - Μέθοδος 6-1 και Μέθοδος 6-1 Αυθημερόν Διακανονισμός
- 21 - Άλλη Προσυμφωνημένη

Στοιχεία Συναλλαγών Δικαιωμάτων

Ημερ. αποκοπής	Έναρξη εξάσκησης	Λήξη εξάσκησης	Λήξη διαπραγμάτευσης	Δικαιώματα	Κατωτ Τιμή	Ανωτ Τιμή	Τιμή κλεισ.	Τελευταία ζήτηση	Τελευταία προσφορά	Όγκος	Πράξεις	Αξία Συναλλαγών
----------------	------------------	----------------	----------------------	------------	------------	-----------	-------------	------------------	--------------------	-------	---------	-----------------

Δεν υπάρχουν Συναλλαγές Δικαιωμάτων.

Στοιχεία Συναλλαγών Εκποιήσεων

Χρεόγραφα	Τύπος Χρεογράφου	Όγκος Συναλλαγών	Αριθμός Πράξεων	Αξία Συναλλαγών	Σημείωση
-----------	------------------	------------------	-----------------	-----------------	----------

Δεν πραγματοποιήθηκαν Εκποιήσεις Μετοχών.

Σημειώσεις Εκποιήσεων

- Δημόσιος Ανοικτός Πλειστηριασμός
- Εκποίηση Ενσώματων Ονομαστικών Μετοχών
- Εκποίηση Αδιάθετων Κλασματικών Υπολοίπων

Στοιχεία Ενεργητικού Διαπραγματεύσιμων Αμοιβαίων Κεφαλαίων (Δ.Α.Κ.)

	Ημερομηνία συναλλαγών	Δημιουργία / Εξαγορά	Αριθ. Μερ. (T-1)	Νέα Μερ. (T-1)	Εξαγορασθ. Μερ. (T-1)	Μερίδια (T) [1]	Αξία Ενεργητικού [2]	Καθαρή Τιμή	Μέρισμα /Μερίδιο	Ημερ. Αποκοπής
ALPHA ETF FTSE Athex Large Cap	20/02/2025	5,000	971,502	---	---	971,502	38,304,240.00	39.4279	1.35	01/07/2024

Σημειώσεις Δ.Α.Κ.

[1] - Αριθμ. μεριδίων (T) = Αριθμ. μεριδίων (T-1) + Νεοεκδιθέντα μερίδια (T-1) - Εξαγορασθέντα μερίδια (T-1)

[2] - Περιλαμβάνονται και τα μερίδια που δημιουργήθηκαν / εξαγοράσθηκαν την ημέρα T-1.

Περιγραφή	Στοιχεία
Όνομασία Δ.Α.Κ.	ALPHA ETF FTSE Athex Large Cap
Σύμβολο Δ.Α.Κ. (GR)	ΑΔΑΚ
Σύμβολο Δ.Α.Κ. (EN)	AETF
ISIN Δ.Α.Κ.	GRF000153004
Κατηγορία Διαπραγμάτευσης	Διαπραγματεύσιμα Αμοιβαία Κεφάλαια (Δ.Α.Κ.)
Τύπος Δ.Α.Κ.	Μετοχών
Τρόπος διαχείρισης	Παθητικός
Επενδυτική Στρατηγική	Σκοπός της επενδυτικής πολιτικής του Αμοιβαίου Κεφαλαίου είναι η αναπαραγωγή της αποδόσεως του Δείκτη FTSE/X.A. Large Cap του Χρηματιστηρίου Αθηνών σε όρους Ευρώ, ακολουθώντας πλήρως και πανομοιότυπως τη σύνθεση του υποκείμενου Δείκτη.
Εκδότης	ΑΛΦΑ ASSET MANAGEMENT Α.Ε.Δ.Α.Κ.
Εταιρεία Διαχείρισης	ΑΛΦΑ ASSET MANAGEMENT Α.Ε.Δ.Α.Κ.
Ειδικοί Διαπραγματευτές	ΑΛΦΑ FINANCE Α.Χ.Ε.Π.Ε.Υ. , ΕΘΝΙΚΗ ΧΡΗΜΑΤΙΣΤΗΡΙΑΚΗ Α.Χ.Ε.Π.Ε.Υ.
Θεματοφύλακας	ΑΛΦΑ ΤΡΑΠΕΖΑ Α.Ε.
Σύμβολο Δείκτη (GR)	FTSE
Σύμβολο Δείκτη (EN)	FTSE
Όνομασία Δείκτη	FTSE/X.A. Large Cap
ISIN Δείκτη	GRI99201A006
Κλάσμα Δείκτη [1]	1/100
Αρχική Τιμή Μεριδίου	21.76
Συνολικός Αριθμός Μεριδίων [2]	971,502
Ημερομηνία πρώτης Έκδοσης	14/01/2008
Ημερομηνία έναρξης Διαπραγμάτευσης	24/01/2008
Νόμισμα Διαπραγμάτευσης	ΕΥΡΩ
Νόμισμα Ενεργητικού	ΕΥΡΩ
Αρχική Αξία Ενεργητικού [3]	3,000,000.00
Αριθμ. Μεριδίων για Δημιουργία-Εξαγορά [4]	5,000
Αμοιβή Διαχείρισης	0.375

Σημειώσεις Δ.Α.Κ.

[1] - Το κλάσμα της τιμής του δείκτη που αποτελεί η τιμή της πρώτης έκδοσης

[2] - Ο αριθμός μεριδίων που διαπραγματεύθηκαν στο Χρηματιστήριο την ημέρα T

[3] - Η αξία του ενεργητικού κατά την έκδοση

[4] - Ο αριθμός μεριδίων που απαιτείται κατά τη διαδικασία δημιουργίας εξαγοράς

Ανακοινώσεις

Σύμφωνα με τον [Κανονισμό](#) του Χρηματιστηρίου Αθηνών, οι ανακοινώσεις των εκδοτριών είναι αναρτημένες στην επίσημη ιστοσελίδα του Ομίλου www.athexgroup.gr και συγκεκριμένα στην ενότητα «Ενημέρωση – Ανακοινώσεις Εταιριών – [Ανακοινώσεις Εισηγμένων Εταιριών](#)».

Στο Ημερήσιο Δελτίο Τιμών (Η.Δ.Τ.) θα συνεχίσουν να δημοσιεύονται ανακοινώσεις των εκδοτριών σε εφαρμογή νόμων (όπως Ν 3461 / 2006 περί Δημοσίων Προτάσεων) ή εξειδικευμένων αποφάσεων της Επιτροπής Κεφαλαιαγοράς, πχ όπως

Απόφαση 4/278/12.8.2003 - Εταιρίες Επενδύσεων

Απόφαση 10Α/1038/30.10.2024 - Πρόσθετη πληροφόρηση για τη χρήση αντληθέντων κεφαλαίων

ΓΝΩΣΤΟΠΟΙΗΣΕΙΣ ΕΤΑΙΡΙΩΝ

From: ΤΕΡΝΑ ΕΝΕΡΓΕΙΑΚΗ Α.Β.Ε.Τ.Ε.
Posted At: 20 February 2025 09:48
Conversation: Ανακοίνωση άρθρου 24 του Ν. 3461/2006
Posted To: DOLAnnouncements2

Subject: Ανακοίνωση άρθρου 24 του Ν. 3461/2006

Επισυνάπτεται η ανακοίνωση.

[Ανακοίνωση](#)

[View article...](#)

Ομολογιακά Δάνεια Επιχειρήσεων – Οργανωμένη Αγορά (Μη Μετατρέψιμα)

Πλήθος Εισηγμένων Ομολογίων	Ονομαστική αξία	Τιμή έκδοσης	Σημερινό επιτόκιο	Ημερ. λήξης	Διάρκεια (έτη)	Σημείωση	Τοκομερίδιο		Μον. Διασπ.	Ομόλογα Επιχειρήσεων	Δεδ. Τόκος	Αποδ. Λήξη	Κατωτ Τιμή	Ανωτ Τιμή	Τιμή κλεισ. Προηγ.	Κλείσιμο-ημ/νία	Όγκος	Αξία Συναλλαγών	Τελευταία εντολή			Μεγ έτους		
							Κοινό	Προτιμησιακό											Τιμή	Αγορ./ Πώλ.	Ημερομηνία		λαχ έτους	
250,000	1,000.00	1,000.00	2.45	16/11/2028	7	---	7	---	1	ΕΒΑΛΧΑΛΚΟΡ Α.Ε. (Μη μετατρέψιμο)	6.6694	3.3670	95.2001	96.3169	96.0000	95.2500	19/02/2025	50,000	48,225.05	95.3300	A	20/02/2025	94.5100	97.5000
320,000	1,000.00	1,000.00	3.40	21/07/2027	7	---	10	---	1	LAMDA DEVELOPMENT Α.Ε. (Μη μετατρέψιμο)	3.2111	3.2360	99.2000	99.2499	99.2100	98.7930	19/02/2025	10,000	9,953.11	99.0200	A	20/02/2025	97.6000	99.5999
200,000	1,000.00	1,000.00	2.10	27/10/2027	7	---	9	---	1	Ο.Π.Α.Π. Α.Ε. (Μη μετατρέψιμο)	6.8833	3.0090	96.8000	97.0200	97.0200	96.7050	19/02/2025	1,667,000	1,625,167.52	97.0000	A	20/02/2025	96.0100	98.1005
200,000	1,000.00	1,000.00	1.90	23/03/2028	7	---	8	---	1	ΜΟΤΟΡ ΟΪΛ ΔΙΥΛΙΣΤΗΡΙΑ ΚΟΡΙΝΘΟΥ ΑΕ (Μη μετατρέψιμο)	8.1278	3.0690	95.6101	96.0999	96.0000	96.0000	19/02/2025	51,000	49,350.23	96.0000	A	20/02/2025	95.1501	96.0999
230,000	1,000.00	1,000.00	4.70	12/07/2029	7	---	6	---	1	LAMDA DEVELOPMENT Α.Ε. (Μη μετατρέψιμο)	5.4833	4.0120	100.7000	100.8800	100.7100	100.7720	19/02/2025	465,000	471,265.29	100.7105	A	20/02/2025	100.5000	103.2000
100,000	1,000.00	1,000.00	4.40	26/07/2029	7	---	6	---	1	CRPLP SHIPPING HOLDINGS PLC (Μη μετατρέψιμο)	3.4222	3.6430	101.2000	101.8500	101.3083	101.8610	19/02/2025	24,000	24,396.13	101.2001	A	20/02/2025	100.5000	105.2895
199,375	1,000.00	1,000.00	3.60	12/03/2026	7	---	12	---	1	ΑΕΡΟΠΟΡΙΑ ΑΙΓΑΙΟΥ Α.Ε. (Μη μετατρέψιμο)	16.5000	2.9580	100.0000	100.0150	100.0000	100.0150	19/02/2025	8,000	8,132.30	100.0000	A	20/02/2025	99.6862	101.0000
150,000	1,000.00	1,000.00	2.60	22/10/2026	7	---	11	---	1	ΤΕΡΝΑ ΕΝΕΡΓΕΙΑΚΗ Μ.Α.Ε.Χ. (Μη μετατρέψιμο)	9.0278	2.8380	98.3000	99.1700	98.9720	99.1700	18/02/2025	15,000	14,981.22	98.3000	A	20/02/2025	97.6272	99.1700
500,000	1,000.00	1,000.00	2.75	03/07/2027	7	---	10	---	1	ΓΕΚ ΤΕΡΝΑ Α.Ε. (Μη μετατρέψιμο)	3.9722	3.2310	98.0000	98.2399	98.0000	97.9310	19/02/2025	123,000	121,086.93	98.0000	A	20/02/2025	96.5000	98.3894
150,000	1,000.00	1,000.00	2.65	22/10/2026	5	---	7	---	1	CRPLP SHIPPING HOLDINGS PLC (Μη μετατρέψιμο)	9.2014	3.4000	98.0000	98.4000	98.3123	98.0750	19/02/2025	265,000	262,966.02	98.2101	A	20/02/2025	97.3000	98.4900
120,000	1,000.00	1,000.00	3.95	04/04/2025	7	---	14	---	1	ΓΕΚ ΤΕΡΝΑ Α.Ε. (Μη μετατρέψιμο)	15.6903	3.0960	100.0000	100.0000	100.0000	99.8000	18/02/2025	361,000	366,664.19	100.0000	A	20/02/2025	99.5000	100.3000
120,000	1,000.00	1,000.00	2.65	06/12/2028	7	---	7	---	1	ΝΟΒΑΛ ΠΡΟΠΕΡΤΥ ΑΕΕΑΠ (Μη μετατρέψιμο)	5.8889	3.6970	95.4000	95.6200	95.4000	95.6000	19/02/2025	33,000	31,719.13	95.4000	A	20/02/2025	94.2301	97.0000
300,000	1,000.00	1,000.00	2.30	14/12/2028	7	---	7	---	1	ΓΕΚ ΤΕΡΝΑ Α.Ε. (Μη μετατρέψιμο)	4.4722	3.5160	94.6103	95.5000	94.9673	94.9650	19/02/2025	48,000	45,798.98	95.1100	A	20/02/2025	92.9502	95.7000
100,000	1,000.00	1,000.00	2.95	11/02/2027	5	---	7	---	1	SAFE BULKERS PARTICIPATIONS PLC (Μη μετατρέψιμο)	1.0653	3.6690	98.0000	98.1950	98.0391	98.2000	19/02/2025	20,000	19,629.13	98.2001	A	20/02/2025	97.0001	99.9999
100,000	1,000.00	1,000.00	2.80	25/01/2027	5	---	7	---	1	PREMIA Α.Ε. (Μη μετατρέψιμο)	2.1778	4.4140	96.3000	97.3000	96.4017	97.2010	19/02/2025	58,000	56,202.68	96.4019	A	20/02/2025	96.2000	98.3000
500,000	1,000.00	1,000.00	4.00	10/07/2030	7	---	4	---	1	METLEN ENERGY & METALS Α.Ε. (Μη μετατρέψιμο)	5.0000	3.4670	101.3510	101.5000	101.4002	101.3850	19/02/2025	232,000	236,408.38	101.3710	A	20/02/2025	100.4600	101.8000
99,697	1,000.00	1,000.00	5.50	15/12/2028	5	---	3	---	1	IDEAL HOLDINGS Α.Ε. (Μη μετατρέψιμο)	10.6944	4.1130	103.6400	103.8000	103.7233	103.5950	19/02/2025	6,000	6,287.56	103.5750	A	20/02/2025	102.9732	104.1500
200,000	1,000.00	1,000.00	4.25	23/01/2029	5	---	3	---	1	AUTOHELLAS Α.Τ.Ε.Ε. (Μη μετατρέψιμο)	3.7778	3.7680	101.0000	101.1800	101.0630	101.1880	19/02/2025	20,000	20,288.16	101.3013	A	20/02/2025	100.7431	103.2000

Σημειώσεις Εταιρικών Ομολόγων

Ο Όγκος Συναλλαγών υπολογίζεται ως (Τεμάχια) * (Ονομαστική Τιμή). Η Αξία Συναλλαγών υπολογίζεται ως (Τεμάχια) * (Ονομαστική Τιμή) * (Τιμή %) + (Δεδουλευμένοι Τόκοι).

Οι τιμές συναλλαγών των ομολόγων υπολογίζονται ως ποσοστό επί τοις εκατό (%) της ονομαστικής τους τιμής.

Όλα τα ομόλογα έχουν Ονομαστική Αξία εκπεφρασμένη σε Ευρώ (εκτός εάν σημειώνεται διαφορετικά).

Ομολογιακά Δάνεια Επιχειρήσεων – Οργανωμένη Αγορά (Μη Μετατρέψιμα)

Πλήθος Εισηγμένων Ομολογιών	Ονομαστική αξία	Τιμή έκδοσης	Σημερινό επιτόκιο	Ημερ. λήξης	Διάρκεια (έτη)	Σημείωση	Τοκομερίδιο		Μον. Διασπ.	Ομόλογα Επιχειρήσεων	Δεδ. Τόκος	Αποδ./Λήξη	Κατωτ Τιμή	Ανωτ Τιμή	Τιμή κλεισ. Προηγ.	Κλείσιμο-ημ/νία	Όγκος	Αξία Συναλλαγών	Τελευταία εντολή					
							Κοινό	Προτιμησιακό											Τιμή	Αγορ./ Πώλ.	Ημερομηνία	λαχ έτους	Μεγ έτους	
130,000	1,000.00	1,000.00	6.00	27/02/2029	5	---	2	---	1	INTRALOT Α.Ε. (Μη μετατρέψιμο)	30.1667	4.8410	102.8000	103.0000	102.9593	102.9500	19/02/2025	68,000	72,063.63	102.8100	A	20/02/2025	101.0000	103.6000
300,000	1,000.00	1,000.00	2.30	20/07/2028	7	---	8	---	1	ΠΡΟΝΤΕΑ ΑΕΕΑΠ (Μη μετατρέψιμο)	2.2361	3.5910	94.9010	95.3000	95.1000	95.0640	19/02/2025	38,000	36,222.97	94.9250	A	20/02/2025	94.0000	95.3000

Σημειώσεις Εταιρικών Ομολόγων

Ο Όγκος Συναλλαγών υπολογίζεται ως (Τεμάχια) * (Ονομαστική Τιμή). Η Αξία Συναλλαγών υπολογίζεται ως (Τεμάχια) * (Ονομαστική Τιμή) * (Τιμή %) + (Δεδουλευμένοι Τόκοι).

Οι τιμές συναλλαγών των ομολόγων υπολογίζονται ως ποσοστό επί τοις εκατό (%) της ονομαστικής τους τιμής.

Όλα τα ομόλογα έχουν Ονομαστική Αξία εκπεφρασμένη σε Ευρώ (εκτός εάν σημειώνεται διαφορετικά).

Ομόλογα Ελληνικού Δημοσίου

Πλήθος Εισηγμ. Ομολογιών	Ονομ. αξία	Σημερινό επιτόκιο	Υπολογισμός Δεδουλευμένων	Ημερ/νία Λήξης [1]	Διάρκεια (έτη)	Σημείωση	Ημερομηνία Πληρ.	Αξία τρέχοντος	Μον. Διασπ.	Ομόλογα Ελληνικού Δημοσίου	Κατωτ Τιμή	Ανωτ Τιμή	Τιμή κλεισ.	Προηγ. Κλείσιμο-ημ/νία	Όγκος	Αξία Συναλλαγών	Τελευταία εντολή Αγορ./ Πώλ. Ημερομηνία
3,000,000	1,000.00	4.13	Πργμ/Πργμ	15/06/2054	30	---	15/06	4.13	1	ΟΕΔ-ΣΤΘ-150654-30X-4,125-1,000	---	---	---	---	---	---	---
4,700,000	1,000.00	1.88	Πργμ/Πργμ	04/02/2035	15	---	04/02	1.88	1	ΟΕΔ-ΣΤΘ-040235-15X-1,875-1,000	---	---	---	---	---	---	---
6,000,000	1,000.00	0.75	Πργμ/Πργμ	18/06/2031	10	---	18/06	0.75	1	ΟΕΔ-ΣΤΘ-180631-10X-0,750-1,000	---	---	---	---	---	---	---
3,600,000	1,000.00	3.88	Πργμ/Πργμ	15/06/2028	5	---	15/06	3.88	1	ΟΕΔ-ΣΤΘ-150628-05X-3,875-1,000	---	---	---	---	---	---	---
5,962,747,327	1.00	3.75	Πργμ/Πργμ	30/01/2028	10	---	/02 - 01/02 - 31/	3.75	1	ΟΕΔ-ΣΤΘ-300128-10X-3,750-1,00	---	---	---	85.4610 13/07/2018	---	---	1.0000 A 28/11/2018
7,067,309,386	1.00	3.90	Πργμ/Πργμ	30/01/2033	15	---	/02 - 01/02 - 31/	3.90	1	ΟΕΔ-ΣΤΘ-300133-15X-3,900-1,00	---	---	---	78.6730 13/07/2018	---	---	1.0000 A 28/11/2018
5,622,848,349	1.00	4.00	Πργμ/Πργμ	30/01/2037	19	---	/02 - 01/02 - 31/	4.00	1	ΟΕΔ-ΣΤΘ-300137-19X-4,000-1,00	---	---	---	77.0370 13/07/2018	---	---	1.0000 A 28/11/2018
5,476,770,669	1.00	4.20	Πργμ/Πργμ	30/01/2042	24	---	/02 - 01/02 - 31/	4.20	1	ΟΕΔ-ΣΤΘ-300142-24X-4,200-1,00	---	---	---	77.7640 13/07/2018	---	---	1.0000 A 28/11/2018
4,950,000	1,000.00	3.38	Πργμ/Πργμ	15/06/2034	10	---	15/06	3.38	1	ΟΕΔ-ΣΤΘ-150634-10X-3,375-1,000	---	---	---	---	---	---	---
40,248,141	1.00	4.30	Πργμ/Πργμ	24/02/2025	13	---	24/02	4.30	1	ΟΕΔ-ΣΤΘ-240225-13X-2,000-1,00	---	---	---	10.0000 22/06/2015	---	---	---
59,586,043	1.00	4.30	Πργμ/Πργμ	24/02/2026	14	---	24/02	4.30	1	ΟΕΔ-ΣΤΘ-240226-14X-2,000-1,00	---	---	---	10.0000 22/06/2015	---	---	---
41,118,344	1.00	4.30	Πργμ/Πργμ	24/02/2027	15	---	24/02	4.30	1	ΟΕΔ-ΣΤΘ-240227-15X-2,000-1,00	---	---	---	10.0000 22/06/2015	---	---	---
45,137,734	1.00	4.30	Πργμ/Πργμ	24/02/2028	16	---	24/02	4.30	1	ΟΕΔ-ΣΤΘ-240228-16X-2,000-1,00	---	---	---	10.0000 22/06/2015	---	---	---
61,768,888	1.00	4.30	Πργμ/Πργμ	24/02/2029	17	---	24/02	4.30	1	ΟΕΔ-ΣΤΘ-240229-17X-2,000-1,00	---	---	---	10.0000 22/06/2015	---	---	---
54,567,744	1.00	4.30	Πργμ/Πργμ	24/02/2030	18	---	24/02	4.30	1	ΟΕΔ-ΣΤΘ-240230-18X-2,000-1,00	---	---	---	10.0000 22/06/2015	---	---	---
37,541,515	1.00	4.30	Πργμ/Πργμ	24/02/2031	19	---	24/02	4.30	1	ΟΕΔ-ΣΤΘ-240231-19X-2,000-1,00	---	---	---	10.0000 22/06/2015	---	---	---
37,558,317	1.00	4.30	Πργμ/Πργμ	24/02/2032	20	---	24/02	4.30	1	ΟΕΔ-ΣΤΘ-240232-20X-2,000-1,00	---	---	---	10.0000 22/06/2015	---	---	---
37,473,732	1.00	4.30	Πργμ/Πργμ	24/02/2033	21	---	24/02	4.30	1	ΟΕΔ-ΣΤΘ-240233-21X-2,000-1,00	---	---	---	10.0000 22/06/2015	---	---	---
33,888,293	1.00	4.30	Πργμ/Πργμ	24/02/2034	22	---	24/02	4.30	1	ΟΕΔ-ΣΤΘ-240234-22X-2,000-1,00	---	---	---	10.0000 22/06/2015	---	---	---
35,177,800	1.00	4.30	Πργμ/Πργμ	24/02/2035	23	---	24/02	4.30	1	ΟΕΔ-ΣΤΘ-240235-23X-2,000-1,00	---	---	---	10.0000 22/06/2015	---	---	---
35,547,268	1.00	4.30	Πργμ/Πργμ	24/02/2036	24	---	24/02	4.30	1	ΟΕΔ-ΣΤΘ-240236-24X-2,000-1,00	---	---	---	10.0000 22/06/2015	---	---	---
40,246,306	1.00	4.30	Πργμ/Πργμ	24/02/2037	25	---	24/02	4.30	1	ΟΕΔ-ΣΤΘ-240237-25X-2,000-1,00	---	---	---	10.0000 22/06/2015	---	---	---
37,643,952	1.00	4.30	Πργμ/Πργμ	24/02/2038	26	---	24/02	4.30	1	ΟΕΔ-ΣΤΘ-240238-26X-2,000-1,00	---	---	---	10.0000 22/06/2015	---	---	---
36,977,100	1.00	4.30	Πργμ/Πργμ	24/02/2039	27	---	24/02	4.30	1	ΟΕΔ-ΣΤΘ-240239-27X-2,000-1,00	---	---	---	10.0000 22/06/2015	---	---	---
41,615,000	1.00	4.30	Πργμ/Πργμ	24/02/2040	28	---	24/02	4.30	1	ΟΕΔ-ΣΤΘ-240240-28X-2,000-1,00	---	---	---	10.0000 22/06/2015	---	---	---
42,227,208	1.00	4.30	Πργμ/Πργμ	24/02/2041	29	---	24/02	4.30	1	ΟΕΔ-ΣΤΘ-240241-29X-2,000-1,00	---	---	---	10.0000 22/06/2015	---	---	---
68,288,487	1.00	4.30	Πργμ/Πργμ	24/02/2042	30	---	24/02	4.30	1	ΟΕΔ-ΣΤΘ-240242-30X-2,000-1,00	---	---	---	10.0000 22/06/2015	---	---	---
4,500,000	1,000.00	3.88	Πργμ/Πργμ	12/03/2029	10	---	12/03	3.88	1	ΟΕΔ-ΣΤΘ-120329-10X-3,875-1,000	---	---	---	---	---	100.0000	A 15/10/2019
4,500,000	1,000.00	0.00	Πργμ/Πργμ	12/02/2026	5	---	12/02	0.00	1	ΟΕΔ-ΣΤΘ-120226-05X-0,000-1,000	---	---	---	---	---	---	---
964,000	1,000.00	3.25	Πργμ/Πργμ	20/03/2025	6	---	20/03	3.25	1	ΟΕΔ-ΣΤΘ-200325-06X-3,250-1,000	---	---	---	---	---	---	---
2,100,000	1,000.00	3.55	Πργμ/Πργμ	20/03/2026	7	---	20/03	3.55	1	ΟΕΔ-ΣΤΘ-200326-07X-3,550-1,000	---	---	---	---	---	---	---
5,500,000	1,000.00	1.50	Πργμ/Πργμ	18/06/2030	10	---	18/06	1.50	1	ΟΕΔ-ΣΤΘ-180630-10X-1,500-1,000	---	---	---	---	---	---	---
3,500,000	1,000.00	4.38	Πργμ/Πργμ	18/07/2038	15	---	18/07	4.38	1	ΟΕΔ-ΣΤΘ-180738-15X-4,375-1,000	---	---	---	---	---	---	---
40,000	1,000.00	3.91	FLR Πργμ/360	18/09/2025	1	---	18/09 - 18/03	---	1	ΟΕΔ-ΚΥΜ-180925-01X-3,915-1,000	---	---	---	---	---	---	---

Σημειώσεις Ομολόγων Ελλ. Δημοσίου

Ο Όγκος Συναλλαγών υπολογίζεται ως (Τεμάχια) * (Ονομαστική Τιμή). Η Αξία Συναλλαγών υπολογίζεται ως (Τεμάχια) * (Ονομαστική Τιμή) * (Τιμή %) + (Δεδουλευμένοι Τόκοι)

Η Αξία του τρέχοντος τοκομεριδίου για τις εκδόσεις Ονομαστικής Αξίας 0,01 ευρώ, αναφέρεται σε Ονομαστική Αξία 100 ευρώ.

FLR (= Floating Interest Rate) Ομόλογο Μεταβλητού Επιτοκίου.

[1] - Η Ημερομηνία Λήξης της τοκοφόρου περιόδου και η Ημερομηνία Πληρωμής του τοκομεριδίου.

Ομόλογα Ελληνικού Δημοσίου

Πλήθος Εισηγμ. Ομολογιών	Ονομ. αξία	Σημερινό επιτόκιο	Υπολογισμός Δεδουλευμένων	Ημερ/νία Λήξης [1]	Διάρκεια (έτη)	Σημείωση	Ημερομηνία Πληρ.	Αξία τρέχοντος	Μον. Διαπρ.	Ομόλογα Ελληνικού Δημοσίου	Κατωτ Τιμή	Ανωτ Τιμή	Τιμή κλεισ.	Προηγ. Κλείσιμο-ημ/νία	Όγκος	Αξία Συναλλαγών	Τελευταία εντολή Αγορ./ Πώλ. Ημερομηνία
5,364,250	1,000.00	3.25	Πργμ/Πργμ	20/03/2050	30	---	20/03	3.25	1	ΟΕΔ-ΣΤΘ-200350-30Χ-3,250-1,000	---	---	---	---	---	---	---
4,000,000	1,000.00	3.63	Πργμ/Πργμ	15/06/2035	10	---	15/06	3.63	1	ΟΕΔ-ΣΤΘ-150635-10Χ-3,625-1000,00	---	---	---	---	---	---	---
3,924,361	1,000.00	2.00	Πργμ/Πργμ	22/04/2027	7	---	22/04	2.00	1	ΟΕΔ-ΣΤΘ-220427-07Χ-2,000-1,000	---	---	---	---	---	---	99.9000 A 22/04/2020
2,500,000	1,000.00	1.88	Πργμ/Πργμ	23/07/2026	7	---	23/07	1.88	1	ΟΕΔ-ΣΤΘ-230726-07Χ-1,875-1,000	---	---	---	---	---	---	---
4,900,000	1,000.00	4.25	Πργμ/Πργμ	15/06/2033	10	---	15/06	4.25	1	ΟΕΔ-ΣΤΘ-150633-10Χ-4,250-1,000	---	---	---	---	---	---	---
3,500,000	1,000.00	1.88	Πργμ/Πργμ	24/01/2052	30	---	24/01	1.88	1	ΟΕΔ-ΣΤΘ-240152-30Χ-1,875-1,000	---	---	---	---	---	---	---
3,700,000	1,000.00	1.75	Πργμ/Πργμ	18/06/2032	10	---	18/06	1.75	1	ΟΕΔ-ΣΤΘ-180632-10Χ-1,750-1,000	---	---	---	---	---	---	---
2,200,000	1,000.00	1.13	FLR Πργμ/360	15/12/2027	5	---	- 15/12 - 15/03 -	---	1	ΟΕΔ-ΚΥΜ-151227-05Χ-1,130-1,000	---	---	---	---	---	---	102.1600 A 30/12/2022

Σημειώσεις Ομολόγων Ελλ. Δημοσίου

Ο Όγκος Συναλλαγών υπολογίζεται ως (Τεμάχια) * (Ονομαστική Τιμή). Η Αξία Συναλλαγών υπολογίζεται ως (Τεμάχια) * (Ονομαστική Τιμή) * (Τιμή %) + (Δεδουλευμένοι Τόκοι)

Η Αξία του τρέχοντος τοκομεριδίου για τις εκδόσεις Ονομαστικής Αξίας 0,01 ευρώ, αναφέρεται σε Ονομαστική Αξία 100 ευρώ.

FLR (= Floating Interest Rate) Ομόλογο Μεταβλητού Επιτοκίου.

[1] - Η Ημερομηνία Λήξης της τοκοφόρου περιόδου και η Ημερομηνία Πληρωμής του τοκομεριδίου.

Έντοκα Γραμμάτια & Zero Coupon Ομόλογα Ελληνικού Δημοσίου

Ημερ/νία	Διάρκειας 13 εβδομάδων									Διάρκειας 26 εβδομάδων									Διάρκειας 52 εβδομάδων									
	Ημερ/νία Λήξης	Αρχικό Επιτόκιο	Πλήθος Εισηγμένων	Ονομική αξία	Τιμή έκδοσης	Τελευταία Τιμή	Συναλλαγή Ημερομηνία	Όγκος Συναλλαγών	Σημ.	Ημερ/νία Λήξης	Αρχικό Επιτόκιο	Πλήθος Εισηγμένων	Ονομική αξία	Τιμή έκδοσης	Τελευταία Τιμή	Συναλλαγή Ημερομηνία	Όγκος Συναλλαγών	Σημ.	Ημερ/νία Λήξης	Αρχικό Επιτόκιο	Πλήθος Εισηγμένων	Ονομική αξία	Τιμή έκδοσης	Τελευταία Τιμή	Συναλλαγή Ημερομηνία	Όγκος Συναλλαγών	Σημ.	
08/03/2024	---	---	---	---	---	---	---	---	---	---	---	---	---	---	---	---	---	---	---	---	---	---	---	---	---	---	---	---
07/06/2024	---	---	---	---	---	---	---	---	---	---	---	---	---	---	---	---	---	---	---	---	---	---	---	---	---	---	---	---
06/09/2024	---	---	---	---	---	---	---	---	---	---	---	---	---	---	---	---	---	---	---	---	---	---	---	---	---	---	---	---
06/12/2024	---	---	---	---	---	---	---	---	---	---	---	---	---	---	---	---	---	---	---	---	---	---	---	---	---	---	---	---
07/03/2025	3.73	812,500	1,000.00	963.70	---	---	---	---	---	---	---	---	---	---	---	---	---	---	---	---	---	---	---	---	---	---	---	
06/06/2025	3.34	600,000	1,000.00	967.30	---	---	---	---	---	---	---	---	---	---	---	---	---	---	---	---	---	---	---	---	---	---	---	
05/09/2025	2.82	600,000	1,000.00	972.28	---	---	---	---	---	---	---	---	---	---	---	---	---	---	---	---	---	---	---	---	---	---	---	
05/12/2025	2.27	600,000	1,000.00	977.58	---	---	---	---	---	---	---	---	---	---	---	---	---	---	---	---	---	---	---	---	---	---	---	

Ημερήσιο Δελτίο Τιμών

Ενότητα 5: Ομόλογα Ελληνικού Δημοσίου Διαπραγματεύσιμα με τη Μέθοδο Εκφώνησης - Αντιφώνησης

Έτος: 146 Αύξων Αριθμός Συνεδρίασης: 35

Πέμπτη, 20 Φεβρουαρίου, 2025

Ομόλογα σε Κυκλοφορία	Νόμισμα / Ελάχιστη διαπραγ.	Ημερομηνία Πληρ.	Αξία τρέχοντος τοκομεριδίου	Σημείωση	Τοκομερίδιο	Μονάδα διαπίσης	Ημερ/νία Έκδοσης	Διάρκεια (έτη)	Σημερινό επιτόκιο	Υ.Δ.Τ σε ημέρες	Ομόλογα	Τελευταία τιμή προηγ.	Τελευτ. Τιμή	Εκφ. τοις μετρητοίς (€) Αγορ. / Πώλ	μετρομηνία	Συναλλαγές σε τμχ	Ελάχιστο ζωής	Μέγιστο ζωής	
0	GBP / 10	01/12	0.25	---	68	1	01/12/1928	100	2.5	360	Ε.Κ.Τ.Ε.	---	---	---	---	---	---	---	---
103,746	GBP / 10	01/12	0.25	---	66	1	01/12/1930	98	2.5	360	Ε.Κ.Τ.Ε. σειρά	2.27	05/02/1996	2.27	Π	05/02/1996	---	2.27	2.27

Νομικών Προσώπων και Εταιρειών σε Συνάλλαγμα και Ευρο

Σημειώσεις Ομολόγων Ελλ. Δημοσίου

Υ.Δ.Τ: Υπολογισμός Δεδουλευμένων Τόκων.

FLR (= Floating Interest Rate) Ομόλογο Μεταβλητού Επιτοκίου.

Η ελάχιστη διαπραγματεύσιμη Ονομαστική Αξία για όλους τους Άυλους Τίτλους του Δημοσίου είναι τα 100 Ευρώ.

(μφρ-0)

Πίνακας Μελών Χρηματιστηρίου Αθηνών και Μελών ΕΤ.ΕΚ.

Επωνυμία	Διεύθυνση	Τηλέφωνο	Φαξ	Αγορά Μετοχών			Αγορά Παραγώγων		Μέλη ΕΤ.ΕΚ.	
				Μέλος Αγοράς	Μέλος εξ Αποστάσεως	Ειδικός Διαπρήτης	Διαπρήτης	Ειδικός Διαπρήτης	Γενικό Εκκαθ/στικό	Άμεσο Εκκαθ/στικό
AEONIC SECURITIES C.I.F. P.L.C.	ΛΑΪΟΥ 6, ΓΡ. 301B, ANNA COURT ,	35725337600		a						
ARGUS STOCKBROKERS LTD	25 ΛΕΩΦΟΡΟΣ ΔΗΜΟΣΘΕΝΗ ΣΕΒΕΡΗ 25 ,	0035722717000		a	a		a			
ATHLOS CAPITAL INVESTMENT SERVICES LTD	17 STASINOU AVENUE,BEDIZIA TOWER, 6TH & 7TH FL. ,	35722110777		a	a					
ATLANTIC SECURITIES LTD	ΠΡΟΔΡΟΜΟΥ 37 37,	0035722445400		a	a					
ΑΧΟΝ ΧΡΗΜΑΤΙΣΤΗΡΙΑΚΗ Α.Ε.Π.Ε.Υ.	ΣΤΑΔΙΟΥ 48 48, ΑΘΗΝΑ	2103363800		a			a			
ΒΕΤΑ ΧΡΗΜΑΤΙΣΤΗΡΙΑΚΗ Α.Ε.Π.Ε.Υ.	Λ.ΑΛΕΞΑΝΔΡΑΣ 29 29 , ΑΘΗΝΑ	210 6478900		a		a	a			a
BNP PARIBAS S.A.	ΛΑΜΨΑΚΟΥ 2 , ΑΘΗΝΑ	2107468525							a	
BOFA SECURITIES EUROPE SA	51 RUE LA BOÏTIE ,	+33 153655555		a	a					
CITIGROUP GLOBAL MARKETS EUROPE AG	REUTERWEG 16 16,	+49 691366-0		a	a					
CITIGROUP GLOBAL MARKETS LIMITED	33 CANADA SQUARE -CANARY WHARF 1,	+44 02079864000		a						
CREDIT SUISSE BANK (EUROPE), S.A.	CALLE AYALA 42, 3A PLANTA-B MADRID ,	+34917916000		a						
CREDIT SUISSE SECURITIES (EUROPE) LIMITED	ONE CABOT SQUARE 1 , LONDON	+44 2078888888		a						
DEUTSCHE BANK AG	GREAT WINCHESTER STREET 1 , LONDON	+44 20 754 54209	00441133361437		a					
EUROBANK EQUITIES ΜΟΝΟΠΡΟΣΩΠΗ Α.Ε.Π.Ε.Υ.	ΦΙΛΕΛΛΗΝΩΝ 10 & ΞΕΝΟΦΩΝΤΟΣ 13 , ΑΘΗΝΑ	2103720425		a		a	a			a
EUROCORP Α.Ε.Π.Ε.Υ.	ΠΛ.ΦΙΛΙΚΗΣ ΕΤΑΙΡΕΙΑΣ 14 14, ΑΘΗΝΑ	2107263600		a			a			a
EUROTRUST ΧΡΗΜΑΤΙΣΤΗΡΙΑΚΗ Α.Ε.Π.Ε.Υ.	ΣΕΒΑΣΤΟΥΠΟΛΕΩΣ 113 113, ΑΘΗΝΑ	2103363100		a						
EUROXX ΧΡΗΜΑΤΙΣΤΗΡΙΑΚΗ Α.Ε.Π.Ε.Υ.	ΠΑΛΑΙΟΛΟΓΟΥ 7, ΧΑΛΑΝΔΡΙ	(210)-6879400	(210)-6879401	a		a	a			a
	ΠΑΛΑΙΟΛΟΓΟΥ 7, ΧΑΛΑΝΔΡΙ	+30 2106879400	210-6879401							
FREEDOM FINANCE EUROPE LTD	ΧΡΗΣΤΑΚΗ ΚΡΑΝΟΥ 20 ,	035725257786		a	a					
GLOBAL CAPITAL SECURITIES & FINANCIAL SERVICES LTD	Λ.ΑΡΧΙΕΠΙΣΚΟΠΟΥ ΜΑΚΑΡΙΟΥ Γ50 50,	0035722710710		a	a					
GREENPOST TRADING EUROPE LTD	KIMONOS 3, ACROPOLIS MANSIONS, 2ND FLOOR, FLAT/OFFICE 202 ,	035722521389		a	a					
HSBC CONTINENTAL EUROPE	Λ.ΜΕΣΣΟΓΕΙΩΝ 109-111 109-111,	2106960000							a	
INDEX ΧΡΗΜΑΤΙΣΤΗΡΙΑΚΗ Α.Ε.Π.Ε.Υ.	ΔΡΑΓΑΤΣΑΝΙΟΥ 6 6, ΑΘΗΝΑ	2103213920		a						
LAIKI FINANCIAL SERVICES LTD	ΛΕΩΦ. ΒΥΡΩΝΟΣ 26, ΛΕΥΚΩΣΙΑ ΚΥΠΡΟΥ	357 22367367	357 22718567		a					
MEGA EQUITY SECURITIES & FINANCIAL SERVICES PUBLIC LTD	ΛΕΩΦ.ΓΡΙΒΑ ΔΙΓΕΝΗ 42-44 42-44,	0035722711711		a	a		a			
MERIT ΧΡΗΜΑΤΙΣΤΗΡΙΑΚΗ Α.Ε.Π.Ε.Υ.	ΣΟΦΟΚΛΕΟΥΣ 5 5, ΑΘΗΝΑ	2141008814		a		a	a			a
MERRILL LYNCH INTERNATIONAL	2 KING EDWARD STREET 2 , LONDON	+44 20276281000		a						
NUNTIUS ΧΡΗΜΑΤΙΣΤΗΡΙΑΚΗ ΜΟΝΟΠΡ.Α.Ε.Π.Ε.Υ	ΔΡΑΓΑΤΣΑΝΙΟΥ 6 6, ΑΘΗΝΑ	2103350599		a			a			
ONE PLUS CAPITAL LIMITED	75 PRODRΟΜΟΥ AVENUE NICOSIA 1307 ,	35722873760		a	a					
PROCHOICE CHRIMATISTIRIAKI LTD	ΛΕΩΦ ΣΠΥΡΟΥ ΚΥΠΡΙΑΝΟΥ 57, ΑΚΙΝΗΤΑ Φ 57,	035724661192		a	a					
SHARELINK SECURITIES & FINANCIAL SERVICES LTD	HOUSE-ΘΕΟΤΟΚΗ 6 ΜΕΓΑΡΟ ΕΛΛΗΝΑ 6 ,	+357 22554200		a			a			
SOCIETE GENERALE S.A.	17 COURS VALMY, CEDEX ,	+157290504		a	a		a			

Πίνακας Μελών Χρηματιστηρίου Αθηνών και Μελών ΕΤ.ΕΚ.

Επωνυμία			Αγορά Μετοχών			Αγορά Παραγώγων		Μέλη ΕΤ.ΕΚ.	
Διεύθυνση	Τηλέφωνο	Φαξ	Μέλος Αγοράς	Μέλος εξ Αποστάσεως	Ειδικός Διαπρήτης	Διαπρήτης	Ειδικός Διαπρήτης	Γενικό Εκκαθιστικό	Άμεσο Εκκαθιστικό
SOLIDUS SECURITIES Α.Ε.Π.Ε.Υ.			a			a			a
ΛΟΥΙΖΗΣ ΡΙΑΝΚΟΥΡ 64 64, ΑΘΗΝΑ	2106900605								
THE CYPRUS INVESTMENT & SECURITIES CORPORATION LTD			a	a					
1 AG. ΠΡΟΚΟΡΙΟΥ & POSIDONOS 1ST FLOOR 154,	0035722121700								
UBS EUROPE SE			a	a					
OPERNTURM, BOCKENHEIMER LANDSTRASSE 2-4 ,	496921790								
UBS LIMITED				a					
FINSBURY AVENUE 1 , LONDON	+44 2075687135								
VIGOR FINANCE Α.Ε.Π.Ε.Υ.			a		a	a	a		
ΨΥΧΑΡΗ 14 , ΝΕΟ ΨΥΧΙΚΟ	2106718400								
Α. ΣΑΡΡΗΣ ΧΡΗΜΑΤΙΣΤΗΡΙΑΚΗ Α.Ε.Π.Ε.Υ			a						
ΔΡΑΓΑΤΣΑΝΙΟΥ 6 6, ΑΘΗΝΑ	2103367700								
ΑΛΦΑ FINANCE ΜΟΝΟΠΡΟΣΩΠΗ ΑΕΠΕΥ			a		a	a	a		a
ΠΑΝΕΠΙΣΤΗΜΙΟΥ 45 5, ΑΘΗΝΑ	2103677400								
ΑΛΦΑ ΤΡΑΠΕΖΑ ΑΝΩΝΥΜΗ ΕΤΑΙΡΙΑ								a	
ΣΤΑΔΙΟΥ 40 , ΑΘΗΝΑ	2103260000								
Γ. Α. ΠΕΡΒΑΝΑΣ ΧΡΗΜΑΤΙΣΤΗΡΙΑΚΗ Α.Ε.Π.Ε.Υ			a						
ΣΟΦΟΚΛΕΟΥΣ 7-9 7-9, ΑΘΗΝΑ	2103727200								
ΕΘΝΙΚΗ ΤΡΑΠΕΖΑ ΤΗΣ ΕΛΛΑΔΟΣ Α.Ε.			a		a	a		a	
ΑΚΑΔΗΜΙΑΣ 68, ΑΘΗΝΑ	(210)-3328817	(210)-3328678							
ΑΙΟΛΟΥ 86, ΑΘΗΝΑ	(210)-3341000	(210)-3228187							
ΕΘΝΙΚΗ ΧΡΗΜΑΤΙΣΤΗΡΙΑΚΗ ΜΟΝΟΠΡΟΣΩΠΗ ΑΕΠΕΥ			a		a	a	a		
ΛΕΩΦΟΡΟΣ ΑΘΗΝΩΝ 128-132 & ΙΦΙΓΕΝΙΑΣ 66, ΑΘΗΝΑ	2103328784								
ΕΛΛΗΝΙΚΗ ΤΡΑΠΕΖΑ (ΕΠΕΝΔΥΣΕΙΣ) ΛΤΔ				a					
ΛΕΩΦ.ΚΥΡΙΑΚΟΥ ΜΑΤΣΗ 31 - ΤΘ 24747 , ΛΕΥΚΩΣΙΑ ΚΥΠΡΟΥ	+357 22500100	357 22500110							
ΕΛΛΗΝΟΑΜΕΡΙΚΑΝΙΚΗ ΧΡΗΜΑΤΙΣΤΗΡΙΑΚΗ ΑΕΠΕΥ			a		a	a			a
ΑΝΔΡΕΑ ΠΑΠΑΝΔΡΕΟΥ 27 27, ΜΑΡΟΥΣΙ	2103311100								
Ι. Χ. ΜΑΥΡΙΚΗΣ ΧΡΗΜΑΤΙΣΤΗΡΙΑΚΗ Α.Ε.Π.Ε.Υ			a						
ΣΟΦΟΚΛΕΟΥΣ 5 5, ΑΘΗΝΑ	2103216730								
ΚΑΠΠΑ ΧΡΗΜΑΤΙΣΤΗΡΙΑΚΗ Α.Ε.Π.Ε.Υ.			a			a			
ΒΑΛΛΩΡΙΤΟΥ 15 15, ΑΘΗΝΑ	2103678600								
ΚΑΡΑΜΑΝΟΦ ΧΡΗΜΑΤΙΣΤΗΡΙΑΚΗ Α.Ε.Π.Ε.Υ.			a						
ΠΛ.ΑΓ.ΘΕΟΔΩΡΩΝ 2 2, ΑΘΗΝΑ	2103212947								
ΚΥΚΛΟΣ ΧΡΗΜΑΤΙΣΤΗΡΙΑΚΗ Α.Ε.Π.Ε.Υ.			a			a			
ΧΑΡΙΛΑΟΥ ΤΡΙΚΟΥΠΗ 6-8-10 39, ΑΘΗΝΑ	2103364300								
ΛΕΩΝ ΔΕΠΟΛΑΣ ΧΡΗΜΑΤΙΣΤΗΡΙΑΚΗ Α.Ε.Π.Ε.Υ.			a		a	a			
ΧΡΗΣΤΟΥ ΛΑΔΑ 1 1, ΑΘΗΝΑ	2103213276 -28								
Ν. ΧΡΥΣΟΧΟΙΔΗΣ ΧΡΗΜΑΤΙΣΤΗΡΙΑΚΗ Α.Ε.Π.Ε.Υ			a			a			a
ΣΟΦΟΚΛΕΟΥΣ 7-9 7-9, ΑΘΗΝΑ	2103213913								
ΠΑΓΚΡΗΤΙΑ ΤΡΑΠΕΖΑ ΑΝΩΝΥΜΗ ΕΤΑΙΡΕΙΑ								a	
ΙΚΑΡΟΥ 5 ,	2810338746								
ΠΑΝΤΕΛΑΚΗΣ ΧΡΗΜΑΤΙΣΤΗΡΙΑΚΗ Α.Ε.Π.Ε.Υ			a		a	a	a		
ΕΘΝΙΚΗΣ ΑΝΤΙΣΤΑΣΕΩΣ 57, ΚΤΙΡΙΟ Β 57, ΧΑΛΑΝΔΡΙ	2106965000								
ΠΕΙΡΑΙΩΣ ΜΟΝΟΠΡΟΣΩΠΗ Α.Ε.Π.Ε.Υ.			a		a	a	a		a
ΣΤΑΔΙΟΥ 10 10, ΑΘΗΝΑ	2103354100								
ΣΤ. ΕΜ. ΛΑΥΡΕΝΤΑΚΗΣ ΧΡΗΜΑΤΙΣΤΗΡΙΑΚΗ Α.Ε.Π.Ε.Υ.			a						
ΣΟΦΟΚΛΕΟΥΣ 7-9 7-9, ΑΘΗΝΑ	2103213336								
ΤΡΑΠΕΖΑ EUROBANK ΑΕ								a	
ΟΘΩΝΟΣ 8 , ΑΘΗΝΑ	2144043907								
ΤΡΑΠΕΖΑ ΟΡΤΙΜΑ BANK Α.Ε.			a		a	a	a	a	
ΑΙΓΙΑΛΕΙΑΣ 32 & ΠΑΡΑΔΕΙΣΟΥ , ΜΑΡΟΥΣΙ	210 8173000								
ΤΡΑΠΕΖΑ ΠΕΙΡΑΙΩΣ ΑΝΩΝΥΜΟΣ ΕΤΑΙΡΕΙΑ			a			a		a	
ΑΜΕΡΙΚΗΣ 4 , ΑΘΗΝΑ	2103335000								

Γνωστοποιήσεις Συναλλαγών - Κατάλογος Υπόχρεων Προσώπων

Ημερομηνία Υποβολής [1]	Επωνυμία	Λόγος Υποβολής [2]	Υπόχρεος	Ιδιότητα Υποχρέου	Σχέση με τον Υπόχρεο	Ημερομηνία Συναλλαγής	Αγορά	Όγκος Συναλλαγών	Αξία Συναλλαγών	Φύση Συναλλαγής [3]	Είδος Χρηματικού μέσου	Παρατηρήσεις [4]
20/02/2025	ALPHA ΥΠΗΡΕΣΙΩΝ ΚΑΙ ΣΥΜΜΕΤΟΧΩΝ ΑΝΩΝΥΜΗ ΕΤΑΙΡΕΙΑ	A	ΦΙΛΑΡΕΤΟΣ ΣΠΥΡΙΔΩΝ	Γεν.Διευθυντής	Ο Ιδιος	14/02/2025	ΕΚΤΟΣ ΑΓΟΡΩΝ	33,971	10,191.30	A	Μετοχή	2
20/02/2025	EUROBANK ERGASIAS ΥΠΗΡΕΣΙΩΝ ΚΑΙ ΣΥΜΜΕΤΟΧΩΝ Α.Ε.	B	ΒΑΣΙΛΕΙΟΥ ΚΩΝΣΤΑΝΤΙΝΟΣ	Μέλος ΔΣ Εκτελεστικό	Συνδεδόμενο Νομικό Πρόσωπο	18/02/2025	ΑΞΙΩΝ ΧΑ	89,605	221,336.90	Π	Μετοχή	1
20/02/2025	EUROBANK ERGASIAS ΥΠΗΡΕΣΙΩΝ ΚΑΙ ΣΥΜΜΕΤΟΧΩΝ Α.Ε.	B	ΒΑΣΙΛΕΙΟΥ ΚΩΝΣΤΑΝΤΙΝΟΣ	Μέλος ΔΣ Εκτελεστικό	Συνδεδόμενο Νομικό Πρόσωπο	18/02/2025	ΑΞΙΩΝ ΧΑ	68,061	169,238.07	Π	Μετοχή	1
20/02/2025	EUROBANK ERGASIAS ΥΠΗΡΕΣΙΩΝ ΚΑΙ ΣΥΜΜΕΤΟΧΩΝ Α.Ε.	B	ΒΑΣΙΛΕΙΟΥ ΚΩΝΣΤΑΝΤΙΝΟΣ	Μέλος ΔΣ Εκτελεστικό	Συνδεδόμενο Νομικό Πρόσωπο	18/02/2025	ΑΞΙΩΝ ΧΑ	89,605	221,142.76	A	Μετοχή	1
20/02/2025	EUROBANK ERGASIAS ΥΠΗΡΕΣΙΩΝ ΚΑΙ ΣΥΜΜΕΤΟΧΩΝ Α.Ε.	B	ΒΑΣΙΛΕΙΟΥ ΚΩΝΣΤΑΝΤΙΝΟΣ	Μέλος ΔΣ Εκτελεστικό	Συνδεδόμενο Νομικό Πρόσωπο	19/02/2025	ΑΞΙΩΝ ΧΑ	84,010	210,868.77	Π	Μετοχή	1
20/02/2025	EUROBANK ERGASIAS ΥΠΗΡΕΣΙΩΝ ΚΑΙ ΣΥΜΜΕΤΟΧΩΝ Α.Ε.	B	ΒΑΣΙΛΕΙΟΥ ΚΩΝΣΤΑΝΤΙΝΟΣ	Μέλος ΔΣ Εκτελεστικό	Συνδεδόμενο Νομικό Πρόσωπο	19/02/2025	ΑΞΙΩΝ ΧΑ	69,090	172,271.93	A	Μετοχή	1
20/02/2025	EUROBANK ERGASIAS ΥΠΗΡΕΣΙΩΝ ΚΑΙ ΣΥΜΜΕΤΟΧΩΝ Α.Ε.	B	ΒΑΣΙΛΕΙΟΥ ΚΩΝΣΤΑΝΤΙΝΟΣ	Μέλος ΔΣ Εκτελεστικό	Συνδεδόμενο Νομικό Πρόσωπο	19/02/2025	ΑΞΙΩΝ ΧΑ	1,258	3,165.13	Π	Μετοχή	1
20/02/2025	EUROBANK ERGASIAS ΥΠΗΡΕΣΙΩΝ ΚΑΙ ΣΥΜΜΕΤΟΧΩΝ Α.Ε.	B	ΒΑΣΙΛΕΙΟΥ ΚΩΝΣΤΑΝΤΙΝΟΣ	Μέλος ΔΣ Εκτελεστικό	Συνδεδόμενο Νομικό Πρόσωπο	19/02/2025	ΑΞΙΩΝ ΧΑ	84,010	210,574.99	A	Μετοχή	1
20/02/2025	ΡΕΒΟΪΛ ΑΝΩΝΥΜΟΣ ΕΛΛΗΝΙΚΗ ΕΤΑΙΡΙΑ ΠΕΤΡΕΛΑΙΟΕΙΔΩΝ	A	ΡΟΥΣΣΟΣ ΓΕΩΡΓΙΟΣ	Πρόεδρος ΔΣ	Ο Ιδιος	18/02/2025	ΑΞΙΩΝ ΧΑ	30,000	50,999.50	A	Μετοχή	1
20/02/2025	ΡΕΒΟΪΛ ΑΝΩΝΥΜΟΣ ΕΛΛΗΝΙΚΗ ΕΤΑΙΡΙΑ ΠΕΤΡΕΛΑΙΟΕΙΔΩΝ	A	ΡΟΥΣΣΟΣ ΓΕΩΡΓΙΟΣ	Πρόεδρος ΔΣ	Ο Ιδιος	19/02/2025	ΑΞΙΩΝ ΧΑ	10,000	17,545.60	A	Μετοχή	1

Σημειώσεις Γνωστοποιήσεων Συναλλαγών

Για περισσότερες πληροφορίες επί των γνωστοποιήσεων συναλλαγών επισκεφτείτε την ιστοσελίδα <http://athexgroup.gr/el/web/guest/companies-info-trade-notifications>

[1] - Η Ημερομηνία Υποβολής αφορά την Ημερομηνία που η Γνωστοποίηση παρελήφθη από το Χ.Α.

[2] - Λόγος Υποβολής: Α: Πρόσωπο που ασκεί Διευθυντικά καθήκοντα, Β: Πρόσωπο που έχει στενό δεσμό με πρόσωπο που ασκεί Διευθυντικά καθήκοντα.

[3] - Φύση Συναλλαγής: Α: Αγορά, Π: Πώληση.

[4] - Παρατηρήσεις: 1 - Λόγω Συμμετοχής σε ΑΜΚ, 2 - Λόγω Εξάσκησης Δικαιώματος Προαίρεσης αγοράς μετοχών που παρέχεται στο προσωπικό, 3 - Λόγω Δωρεάς, 4 - Λόγω Συγχώνευσης ή Διάσπασης κλπ, 5 - Λόγω Μετατροπής ή Ανταλλαγής Ομολογιών, 6 - Ανταλλαγή λόγω Προαιρετικής Δημόσιας Πρότασης.

Υποκείμενη Αγορά				Αγορά Παραγώγων													
Ανωτ Τιμή	Κατωτ Τιμή	Τιμή κλεισ.	Μεταβ.	Μήνας Παράδοσης	Ανοιγμα	Ανωτ Τιμή	Κατωτ Τιμή	Τελ Τιμή	Τιμή κλεισ.	Τελευταία ζήτηση	Τελευταία προσφορά	Τιμή Εκκαθάρισης ¹	Υψηλό ζωής	Χαμηλό ζωής	Πράξεις	Όγκος	Ανοικτές θέσεις
FTSE/X.A. Large Cap				(Μονάδα Διαπραγμάτευσης: 1 Μονάδα Δείκτη x 2€, Χρηματικός Διακανονισμός)													
3,961.20	3,918.82	3,959.65	0.27%	Φεβρουάριος 2025	3,938.00	3,956.50	3,923.00	3,953.25	3,953.25	---	---		3,985.00	---	129	2,872	3,015
				Μάρτιος 2025	3,965.00	3,965.00	3,920.00	3,955.75	3,955.75	---	---		3,984.00	---	113	2,135	3,014
				Απρίλιος 2025	3,929.00	3,952.00	3,929.00	3,952.00	3,952.00	---	---		3,980.00	---	5	28	4
				Ιούνιος 2025	---	---	---	---	3,975.50	---	---		---	---	---	---	---
				Σεπτέμβριος 2025	---	---	---	---	3,995.50	---	---		---	---	---	---	---
				Δεκέμβριος 2025	---	---	---	---	4,015.50	---	---		---	---	---	---	---
FTSE/X.A. Τράπεζες				(Μονάδα Διαπραγμάτευσης: 1 Μονάδα Δείκτη x 15€, Χρηματικός Διακανονισμός)													
1,472.23	1,452.13	1,472.23	0.30%	Μάρτιος 2025	---	---	---	---	1,467.00	---	---		1,479.00	---	---	---	1,477
				Ιούνιος 2025	---	---	---	---	1,477.75	---	---		---	---	---	---	---
				Σεπτέμβριος 2025	---	---	---	---	1,485.00	---	---		---	---	---	---	---
				Δεκέμβριος 2025	---	---	---	---	1,492.50	---	---		---	---	---	---	---
MSCI GREECE REBASED				(Μονάδα Διαπραγμάτευσης: 1 Μονάδα Δείκτη x 2€, Χρηματικός Διακανονισμός)													
6,219.20	6,133.07	6,219.20	0.35%	Φεβρουάριος 2025	6,146.25	6,146.25	6,146.25	6,146.25	6,146.25	---	---		6,146.25	---	2	20	---
				Μάρτιος 2025	6,149.25	6,149.25	6,149.25	6,149.25	6,149.25	---	---		6,149.25	---	2	20	---
				Απρίλιος 2025	6,149.25	6,149.25	6,149.25	6,149.25	6,149.25	---	---		6,149.25	---	2	20	---
				Μάιος 2025	6,146.25	6,146.25	6,146.25	6,146.25	6,146.25	---	---		6,146.25	---	2	20	---
				Ιούνιος 2025	6,146.25	6,146.25	6,146.25	6,146.25	6,146.25	---	---		6,146.25	---	2	20	---
				Ιούλιος 2025	---	---	---	---	6,249.00	---	---		---	---	---	---	---
				Σεπτέμβριος 2025	---	---	---	---	6,270.50	---	---		---	---	---	---	---
				Δεκέμβριος 2025	---	---	---	---	6,302.00	---	---		---	---	---	---	---

Σημειώσεις Παραγώγων

Τις τιμές εκκαθάρισης και τις τελικές ανοικτές θέσεις μπορείτε να τις ανακτήσετε στο ακόλουθο path <http://www.helex.gr/el/web/guest/statistics-end-of-day-derivatives>

Υποκείμενη Αγορά				Αγορά Παραγώγων													
Ανωτ Τιμή	Κατωτ Τιμή	Τιμή κλεισ.	Μεταβ.	Μήνας Παράδοσης	Άνοιγμα	Ανωτ Τιμή	Κατωτ Τιμή	Τελ Τιμή	Τιμή κλεισ.	Τελευταία ζήτηση	Τελευταία προσφορά	Τιμή Εκκαθάρισης*	Υψηλό ζωής	Χαμηλό ζωής	Πράξεις	Όγκος	Ανοικτές θέσεις
(Μέγεθος Συμβολαίου: 100 Χρεόγραφα, Φυσική Παράδοση)																	
ALPHA ΥΠΗΡΕΣΙΩΝ ΣΥΜΜ (ΚΟ)				Μάρτιος 2025	1.86	1.88	1.85	1.86	1.86	---	---	---	1.90	---	356	13,362	154,943
1.884	1.846	1.865	0.27%	Ιούνιος 2025	---	---	---	---	1.86	---	---	---	1.91	---	---	---	255
				Σεπτέμβριος 2025	---	---	---	---	1.88	---	---	---	---	---	---	---	---
				Δεκέμβριος 2025	---	---	---	---	1.89	---	---	---	---	---	---	---	---
(Μέγεθος Συμβολαίου: 100 Χρεόγραφα, Φυσική Παράδοση)																	
AUTOHELLAS (ΚΟ)				Μάρτιος 2025	11.13	11.13	11.13	11.13	11.13	---	---	---	11.32	---	1	1	132
11.32	11.04	11.1	-0.18%	Ιούνιος 2025	---	---	---	---	11.19	---	---	---	---	---	---	---	---
				Σεπτέμβριος 2025	---	---	---	---	11.25	---	---	---	---	---	---	---	---
				Δεκέμβριος 2025	---	---	---	---	11.31	---	---	---	---	---	---	---	---
(Μέγεθος Συμβολαίου: 100 Χρεόγραφα, Φυσική Παράδοση)																	
BANK OF CYPRUS (ΚΟ)				Μάρτιος 2025	---	---	---	---	5.29	---	---	---	5.58	---	---	---	48
5.5	5.36	5.4	-0.74%	Ιούνιος 2025	---	---	---	---	5.48	---	---	---	---	---	---	---	---
				Σεπτέμβριος 2025	---	---	---	---	5.50	---	---	---	---	---	---	---	---
				Δεκέμβριος 2025	---	---	---	---	5.53	---	---	---	---	---	---	---	---
(Μέγεθος Συμβολαίου: 100 Χρεόγραφα, Φυσική Παράδοση)																	
CENERGY HOLDINGS (ΚΑ)				Μάρτιος 2025	9.49	9.57	9.48	9.50	9.50	---	---	---	10.05	---	12	24	6,866
9.54	9.41	9.47	0.11%	Ιούνιος 2025	---	---	---	---	9.52	---	---	---	---	---	---	---	---
				Σεπτέμβριος 2025	---	---	---	---	9.57	---	---	---	---	---	---	---	---
				Δεκέμβριος 2025	---	---	---	---	9.62	---	---	---	---	---	---	---	---
(Μέγεθος Συμβολαίου: 100 Χρεόγραφα, Φυσική Παράδοση)																	
COCA-COLA HBC AG (ΚΟ)				Μάρτιος 2025	---	---	---	---	39.46	---	---	---	39.60	---	---	---	158
39.72	39.34	39.5	-0.65%	Ιούνιος 2025	---	---	---	---	40.03	---	---	---	---	---	---	---	---
				Σεπτέμβριος 2025	---	---	---	---	40.23	---	---	---	---	---	---	---	---
				Δεκέμβριος 2025	---	---	---	---	40.43	---	---	---	---	---	---	---	---
(Μέγεθος Συμβολαίου: 100 Χρεόγραφα, Φυσική Παράδοση)																	
EUROBANK HOLDINGS (ΚΟ)				Μάρτιος 2025	2.48	2.50	2.47	2.50	2.50	---	---	---	2.53	---	65	2,018	16,611
2.502	2.443	2.502	0.08%	Ιούνιος 2025	---	---	---	---	2.54	---	---	---	2.56	---	---	---	21
				Σεπτέμβριος 2025	---	---	---	---	2.53	---	---	---	---	---	---	---	---
				Δεκέμβριος 2025	---	---	---	---	2.54	---	---	---	---	---	---	---	---
(Μέγεθος Συμβολαίου: 100 Χρεόγραφα, Φυσική Παράδοση)																	
FOURLIS ΣΥΜΜΕΤΟΧΩΝ (ΚΟ)				Μάρτιος 2025	4.29	4.31	4.29	4.31	4.31	---	---	---	4.36	---	2	3	858
4.35	4.25	4.335	2.00%	Ιούνιος 2025	---	---	---	---	4.28	---	---	---	---	---	---	---	---
				Σεπτέμβριος 2025	---	---	---	---	4.30	---	---	---	---	---	---	---	---
				Δεκέμβριος 2025	---	---	---	---	4.32	---	---	---	---	---	---	---	---

Σημειώσεις Παραγώγων

Τις τιμές εκκαθάρισης και τις τελικές ανοικτές θέσεις μπορείτε να τις ανακτήσετε στο ακόλουθο path <http://www.helex.gr/el/web/guest/statistics-end-of-day-derivatives>

Υποκείμενη Αγορά				Αγορά Παραγώγων										Ανοικτές θέσεις			
Ανωτ Τιμή	Κατωτ Τιμή	Τιμή κλεισ.	Μεταβ.	Μήνας Παράδοσης	Άνοιγμα	Ανωτ Τιμή	Κατωτ Τιμή	Τελ Τιμή	Τιμή κλεισ.	Τελευταία ζήτηση	Τελευταία προσφορά	Τιμή Εκκαθάρισης*	Υψηλό ζωής	Χαμηλό ζωής	Πράξεις	Όγκος	Ανοικτές θέσεις
8.01	7.94	7.975	-0.19%	(Μέγεθος Συμβολαίου: 100 Χρεόγραφα, Φυσική Παράδοση)													
				Μάρτιος 2025	7.97	8.04	7.97	8.04	8.04	---	---	---	8.06	---	36	124	4,633
				Ιούνιος 2025	8.05	8.05	8.03	8.03	8.03	---	---	---	8.09	---	2	35	50
				Σεπτέμβριος 2025	---	---	---	---	8.08	---	---	---	---	---	---	---	---
				Δεκέμβριος 2025	---	---	---	---	8.12	---	---	---	---	---	---	---	---
3.295	3.215	3.28	1.70%	(Μέγεθος Συμβολαίου: 100 Χρεόγραφα, Φυσική Παράδοση)													
				Μάρτιος 2025	3.25	3.31	3.24	3.27	3.27	---	---	---	3.36	---	60	288	12,542
				Ιούνιος 2025	3.31	3.31	3.31	3.31	3.31	---	---	---	3.31	---	1	1	75
				Σεπτέμβριος 2025	---	---	---	---	3.26	---	---	---	---	---	---	---	---
				Δεκέμβριος 2025	---	---	---	---	3.28	---	---	---	---	---	---	---	---
27.84	27.26	27.84	0.22%	(Μέγεθος Συμβολαίου: 100 Χρεόγραφα, Φυσική Παράδοση)													
				Μάρτιος 2025	27.60	27.60	27.60	27.60	27.60	---	---	---	27.70	---	1	1	422
				Ιούνιος 2025	---	---	---	---	27.97	---	---	---	---	---	---	---	---
				Σεπτέμβριος 2025	---	---	---	---	28.11	---	---	---	---	---	---	---	---
				Δεκέμβριος 2025	---	---	---	---	28.25	---	---	---	---	---	---	---	---
7.01	6.89	7	1.16%	(Μέγεθος Συμβολαίου: 100 Χρεόγραφα, Φυσική Παράδοση)													
				Μάρτιος 2025	6.95	7.02	6.95	7.02	7.02	---	---	---	7.57	---	27	73	7,724
				Ιούνιος 2025	---	---	---	---	6.97	---	---	---	---	---	---	---	---
				Σεπτέμβριος 2025	---	---	---	---	7.00	---	---	---	---	---	---	---	---
				Δεκέμβριος 2025	---	---	---	---	7.04	---	---	---	---	---	---	---	---
36.66	36.08	36.34	-0.98%	(Μέγεθος Συμβολαίου: 100 Χρεόγραφα, Φυσική Παράδοση)													
				Μάρτιος 2025	36.39	36.64	36.23	36.28	36.28	---	---	---	37.28	---	127	378	6,732
				Ιούνιος 2025	---	---	---	---	36.91	---	---	---	37.00	---	---	---	5
				Σεπτέμβριος 2025	---	---	---	---	37.13	---	---	---	---	---	---	---	---
				Δεκέμβριος 2025	---	---	---	---	37.32	---	---	---	---	---	---	---	---
2.9	2.855	2.865	-1.21%	(Μέγεθος Συμβολαίου: 100 Χρεόγραφα, Φυσική Παράδοση)													
				Μάρτιος 2025	2.90	2.90	2.90	2.90	2.90	---	---	---	3.07	---	1	2	232
				Ιούνιος 2025	---	---	---	---	2.92	---	---	---	---	---	---	---	---
				Σεπτέμβριος 2025	---	---	---	---	2.93	---	---	---	---	---	---	---	---
				Δεκέμβριος 2025	---	---	---	---	2.95	---	---	---	---	---	---	---	---
6.34	6.2	6.26	-0.32%	(Μέγεθος Συμβολαίου: 100 Χρεόγραφα, Φυσική Παράδοση)													
				Μάρτιος 2025	6.29	6.29	6.29	6.29	6.29	---	---	---	6.51	---	1	3	167
				Ιούνιος 2025	---	---	---	---	6.32	---	---	---	---	---	---	---	---
				Σεπτέμβριος 2025	---	---	---	---	6.35	---	---	---	---	---	---	---	---
				Δεκέμβριος 2025	---	---	---	---	6.39	---	---	---	---	---	---	---	---

Σημειώσεις Παραγώγων

Τις τιμές εκκαθάρισης και τις τελικές ανοικτές θέσεις μπορείτε να τις ανακτήσετε στο ακόλουθο path <http://www.helex.gr/el/web/guest/statistics-end-of-day-derivatives>

Υποκείμενη Αγορά				Αγορά Παραγώγων													
Ανωτ Τιμή	Κατωτ Τιμή	Τιμή κλεισ.	Μεταβ.	Μήνας Παράδοσης	Άνοιγμα	Ανωτ Τιμή	Κατωτ Τιμή	Τελ Τιμή	Τιμή κλεισ.	Τελευταία ζήτηση	Τελευταία προσφορά	Τιμή Εκκαθάρισης*	Υψηλό ζωής	Χαμηλό ζωής	Πράξεις	Όγκος	Ανοικτές θέσεις
(Μέγεθος Συμβολαίου: 100 Χρεόγραφα, Φυσική Παράδοση)																	
ΤΙΤΑΝ CEMENT (ΚΑ)				Μάρτιος 2025	41.90	41.95	41.80	41.95	41.95	---	---	---	45.75	---	6	7	699
42.1	41.7	42	0.00%	Ιούνιος 2025	---	---	---	---	42.28	---	---	---	---	---	---	---	---
				Σεπτέμβριος 2025	---	---	---	---	42.49	---	---	---	---	---	---	---	---
				Δεκέμβριος 2025	---	---	---	---	42.71	---	---	---	---	---	---	---	---
(Μέγεθος Συμβολαίου: 100 Χρεόγραφα, Φυσική Παράδοση)																	
ΒΙΟΗΑΛCO SA/NV (ΚΑ)				Μάρτιος 2025	5.81	5.88	5.81	5.87	5.87	---	---	---	6.13	---	27	175	5,685
5.87	5.79	5.84	0.52%	Ιούνιος 2025	---	---	---	---	5.91	---	---	5.96	---	---	---	---	5
				Σεπτέμβριος 2025	---	---	---	---	5.88	---	---	---	---	---	---	---	---
				Δεκέμβριος 2025	---	---	---	---	5.91	---	---	---	---	---	---	---	---
(Μέγεθος Συμβολαίου: 100 Χρεόγραφα, Φυσική Παράδοση)																	
ΑΒΑΞ Α.Ε. (ΚΟ)				Μάρτιος 2025	2.17	2.24	2.17	2.22	2.22	---	---	---	2.24	---	22	66	1,073
2.23	2.15	2.2	2.80%	Ιούνιος 2025	---	---	---	---	2.15	---	---	---	---	---	---	---	---
				Σεπτέμβριος 2025	---	---	---	---	2.17	---	---	---	---	---	---	---	---
				Δεκέμβριος 2025	---	---	---	---	2.18	---	---	---	---	---	---	---	---
(Μέγεθος Συμβολαίου: 100 Χρεόγραφα, Φυσική Παράδοση)																	
ΑΔΜΗ ΣΥΜΜΕΤΟΧΩΝ Α.Ε. (ΚΟ)				Μάρτιος 2025	2.80	2.82	2.80	2.82	2.82	---	---	---	2.89	---	28	332	19,642
2.82	2.77	2.82	1.08%	Ιούνιος 2025	---	---	---	---	2.81	---	---	---	---	---	---	---	---
				Σεπτέμβριος 2025	---	---	---	---	2.82	---	---	---	---	---	---	---	---
				Δεκέμβριος 2025	---	---	---	---	2.84	---	---	---	---	---	---	---	---
(Μέγεθος Συμβολαίου: 100 Χρεόγραφα, Φυσική Παράδοση)																	
ΑΕΡΟΠΟΡΙΑ ΑΙΓΑΙΟΥ (ΚΟ)				Μάρτιος 2025	11.17	11.22	11.12	11.22	11.22	---	---	---	11.22	---	31	146	3,931
11.24	11.12	11.23	0.72%	Ιούνιος 2025	---	---	---	---	11.09	---	---	10.94	---	---	---	---	2
				Σεπτέμβριος 2025	---	---	---	---	11.28	---	---	---	---	---	---	---	---
				Δεκέμβριος 2025	---	---	---	---	11.34	---	---	---	---	---	---	---	---
(Μέγεθος Συμβολαίου: 101 Χρεόγραφα, Φυσική Παράδοση)																	
ΑΚΤΟΡ Α.Ε. ΣΥΜ/ΧΩΝ (ΚΟ)				Μάρτιος 2025	5.40	5.48	5.39	5.48	5.48	---	---	---	5.49	4.70	33	152	9,509
5.49	5.35	5.48	1.67%	Ιούνιος 2025	5.50	5.50	5.50	5.50	5.50	---	---	5.50	---	1	1	3,722	
				Σεπτέμβριος 2025	---	---	---	---	5.45	---	---	---	---	---	---	---	---
				Δεκέμβριος 2025	---	---	---	---	5.48	---	---	---	---	---	---	---	---
(Μέγεθος Συμβολαίου: 100 Χρεόγραφα, Φυσική Παράδοση)																	
ΓΕΚ ΤΕΡΝΑ (ΚΟ)				Μάρτιος 2025	18.82	18.96	18.73	18.96	18.96	---	---	---	19.17	---	25	118	11,587
18.9	18.68	18.9	0.21%	Ιούνιος 2025	---	---	---	---	18.99	---	---	---	---	---	---	---	---
				Σεπτέμβριος 2025	---	---	---	---	19.08	---	---	---	---	---	---	---	---
				Δεκέμβριος 2025	---	---	---	---	19.18	---	---	---	---	---	---	---	---

Σημειώσεις Παραγώγων

Τις τιμές εκκαθάρισης και τις τελικές ανοικτές θέσεις μπορείτε να τις ανακτήσετε στο ακόλουθο path <http://www.helex.gr/el/web/guest/statistics-end-of-day-derivatives>

Υποκείμενη Αγορά				Αγορά Παραγώγων										Ανοικτές θέσεις			
Ανωτ Τιμή	Κατωτ Τιμή	Τιμή κλεισ.	Μεταβ.	Μήνας Παράδοσης	Άνοιγμα	Ανωτ Τιμή	Κατωτ Τιμή	Τελ Τιμή	Τιμή κλεισ.	Τελευταία ζήτηση	Τελευταία προσφορά	Τιμή Εκκαθάρισης*	Υψηλό ζωής	Χαμηλό ζωής	Πράξεις	Όγκος	Ανοικτές θέσεις
(Μέγεθος Συμβολαίου: 100 Χρεόγραφα, Φυσική Παράδοση)																	
ΔΕΗ (ΚΟ)				Μάρτιος 2025	13.46	13.60	13.46	13.46	13.46	---	---	---	13.97	---	57	270	22.770
13.58	13.35	13.42	-0.15%	Ιούνιος 2025	---	---	---	---	13.48	---	---	---	13.96	---	---	---	33
				Σεπτέμβριος 2025	---	---	---	---	13.60	---	---	---	---	---	---	---	---
				Δεκέμβριος 2025	---	---	---	---	13.67	---	---	---	---	---	---	---	---
(Μέγεθος Συμβολαίου: 100 Χρεόγραφα, Φυσική Παράδοση)																	
ΔΙΕΘΝΗΣ ΑΕΡΟΛΙΜΕΝΑΣ ΑΘΗΝΩΝ(ΚΟ)				Μάρτιος 2025	8.42	8.44	8.38	8.38	8.38	---	---	---	8.66	---	9	22	287
8.464	8.34	8.4	-0.29%	Ιούνιος 2025	---	---	---	---	8.48	---	---	---	---	---	---	---	---
				Σεπτέμβριος 2025	---	---	---	---	8.52	---	---	---	---	---	---	---	---
				Δεκέμβριος 2025	---	---	---	---	8.57	---	---	---	---	---	---	---	---
(Μέγεθος Συμβολαίου: 100 Χρεόγραφα, Φυσική Παράδοση)																	
ΕΘΝΙΚΗ ΤΡΑΠΕΖΑ (ΚΟ)				Μάρτιος 2025	8.52	8.57	8.47	8.56	8.56	---	---	---	8.68	---	124	425	17.593
8.552	8.45	8.52	-0.35%	Ιούνιος 2025	---	---	---	---	8.56	---	---	---	8.84	---	---	---	143
				Σεπτέμβριος 2025	---	---	---	---	8.65	---	---	---	---	---	---	---	---
				Δεκέμβριος 2025	---	---	---	---	8.69	---	---	---	---	---	---	---	---
(Μέγεθος Συμβολαίου: 100 Χρεόγραφα, Φυσική Παράδοση)																	
ΕΒΑΛΧΑΛΚΟΡ (ΚΟ)				Μάρτιος 2025	2.11	2.18	2.10	2.18	2.18	---	---	---	2.28	---	74	522	7.969
2.18	2.09	2.175	3.57%	Ιούνιος 2025	---	---	---	---	2.11	---	---	---	---	---	---	---	---
				Σεπτέμβριος 2025	---	---	---	---	2.12	---	---	---	---	---	---	---	---
				Δεκέμβριος 2025	---	---	---	---	2.14	---	---	---	---	---	---	---	---
(Μέγεθος Συμβολαίου: 100 Χρεόγραφα, Φυσική Παράδοση)																	
ΕΛΛΑΚΤΩΡ (ΚΟ)				Μάρτιος 2025	2.32	2.32	2.31	2.32	2.32	---	---	---	2.37	---	5	8	2.141
2.345	2.305	2.32	-0.22%	Ιούνιος 2025	---	---	---	---	2.34	---	---	---	---	---	---	---	---
				Σεπτέμβριος 2025	---	---	---	---	2.35	---	---	---	---	---	---	---	---
				Δεκέμβριος 2025	---	---	---	---	2.36	---	---	---	---	---	---	---	---
(Μέγεθος Συμβολαίου: 100 Χρεόγραφα, Φυσική Παράδοση)																	
ΕΛΛΗΝ. ΧΡΗΜΑΤΙΣΤΗΡΙΑ-Χ.Α. (ΚΟ)				Μάρτιος 2025	4.96	5.00	4.96	5.00	5.00	---	---	---	5.10	---	13	62	2.831
5.05	4.93	5	0.50%	Ιούνιος 2025	---	---	---	---	5.01	---	---	---	---	---	---	---	---
				Σεπτέμβριος 2025	---	---	---	---	5.03	---	---	---	---	---	---	---	---
				Δεκέμβριος 2025	---	---	---	---	5.06	---	---	---	---	---	---	---	---
(Μέγεθος Συμβολαίου: 100 Χρεόγραφα, Φυσική Παράδοση)																	
ΕΥΔΑΠ (ΚΟ)				Μάρτιος 2025	6.11	6.11	6.11	6.11	6.11	---	---	---	6.17	---	2	10	4.258
6.15	6.01	6.04	-0.98%	Ιούνιος 2025	---	---	---	---	6.14	---	---	---	---	---	---	---	---
				Σεπτέμβριος 2025	---	---	---	---	6.17	---	---	---	---	---	---	---	---
				Δεκέμβριος 2025	---	---	---	---	6.20	---	---	---	---	---	---	---	---

Σημειώσεις Παραγώγων

Τις τιμές εκκαθάρισης και τις τελικές ανοικτές θέσεις μπορείτε να τις ανακτήσετε στο ακόλουθο path <http://www.helex.gr/el/web/guest/statistics-end-of-day-derivatives>

Υποκείμενη Αγορά				Αγορά Παραγώγων													
Ανωτ Τιμή	Κατωτ Τιμή	Τιμή κλεισ.	Μεταβ.	Μήνας Παράδοσης	Άνοιγμα	Ανωτ Τιμή	Κατωτ Τιμή	Τελ Τιμή	Τιμή κλεισ.	Τελευταία ζήτηση	Τελευταία προσφορά	Τιμή Εκκαθάρισης*	Υψηλό ζωής	Χαμηλό ζωής	Πράξεις	Όγκος	Ανοικτές θέσεις
(Μέγεθος Συμβολαίου: 100 Χρεόγραφα, Φυσική Παράδοση)																	
ΜΟΤΟΡ ΟΪΛ (ΚΟ)				Μάρτιος 2025	22.49	22.66	22.41	22.41	22.41	---	---	---	23.03	---	36	106	6,586
22.6	22.2	22.32	-0.09%	Ιούνιος 2025	---	---	---	---	22.68	---	---	---	22.65	---	---	---	20
				Σεπτέμβριος 2025	---	---	---	---	22.60	---	---	---	---	---	---	---	---
				Δεκέμβριος 2025	---	---	---	---	22.72	---	---	---	---	---	---	---	---
(Μέγεθος Συμβολαίου: 100 Χρεόγραφα, Φυσική Παράδοση)																	
ΟΛΠ (ΚΟ)				Μάρτιος 2025	---	---	---	---	32.83	---	---	---	33.16	---	---	---	135
33.2	32.65	33.2	1.37%	Ιούνιος 2025	---	---	---	---	32.97	---	---	---	---	---	---	---	---
				Σεπτέμβριος 2025	---	---	---	---	33.14	---	---	---	---	---	---	---	---
				Δεκέμβριος 2025	---	---	---	---	33.30	---	---	---	---	---	---	---	---
(Μέγεθος Συμβολαίου: 100 Χρεόγραφα, Φυσική Παράδοση)																	
ΟΠΑΠ (ΚΟ)				Μάρτιος 2025	16.97	17.39	16.97	17.36	17.36	---	---	---	17.39	---	17	79	1,073
17.39	16.87	17.39	2.60%	Ιούνιος 2025	---	---	---	---	16.58	---	---	---	16.66	---	---	---	2
				Σεπτέμβριος 2025	---	---	---	---	17.15	---	---	---	---	---	---	---	---
				Δεκέμβριος 2025	---	---	---	---	17.24	---	---	---	---	---	---	---	---
(Μέγεθος Συμβολαίου: 100 Χρεόγραφα, Φυσική Παράδοση)																	
ΟΤΕ (ΚΟ)				Μάρτιος 2025	14.96	15.09	14.84	15.09	15.09	---	---	---	15.20	---	23	140	3,921
15.06	14.79	15.06	1.07%	Ιούνιος 2025	---	---	---	---	15.00	---	---	---	---	---	---	---	---
				Σεπτέμβριος 2025	---	---	---	---	15.08	---	---	---	---	---	---	---	---
				Δεκέμβριος 2025	---	---	---	---	15.15	---	---	---	---	---	---	---	---
(Μέγεθος Συμβολαίου: 100 Χρεόγραφα, Φυσική Παράδοση)																	
ΠΕΙΡΑΙΩΣ FINANCIAL HOLD (ΚΟ)				Μάρτιος 2025	4.68	4.76	4.63	4.76	4.76	---	---	---	4.76	---	353	11,219	55,493
4.748	4.619	4.748	1.45%	Ιούνιος 2025	---	---	---	---	4.70	---	---	---	4.67	---	---	---	4
				Σεπτέμβριος 2025	---	---	---	---	4.74	---	---	---	---	---	---	---	---
				Δεκέμβριος 2025	---	---	---	---	4.76	---	---	---	---	---	---	---	---
(Μέγεθος Συμβολαίου: 100 Χρεόγραφα, Φυσική Παράδοση)																	
ΤΕΡΝΑ ΕΝΕΡΓΕΙΑΚΗ (ΚΟ)				Μάρτιος 2025	---	---	---	---	19.93	---	---	---	20.13	---	---	---	25
20.02	20	20	0.00%														
(Μέγεθος Συμβολαίου: 100 Χρεόγραφα, Φυσική Παράδοση)																	
ΤΡΑΠΕΖΑ ΟΡΤΙΜΑ BANK (ΚΟ)				Μάρτιος 2025	---	---	---	---	13.88	---	---	---	13.91	---	---	---	87
14.12	13.82	14.1	1.15%	Ιούνιος 2025	---	---	---	---	14.03	---	---	---	---	---	---	---	---
				Σεπτέμβριος 2025	---	---	---	---	14.10	---	---	---	---	---	---	---	---
				Δεκέμβριος 2025	---	---	---	---	14.17	---	---	---	---	---	---	---	---

Σημειώσεις Παραγώγων

Τις τιμές εκκαθάρισης και τις τελικές ανοικτές θέσεις μπορείτε να τις ανακτήσετε στο ακόλουθο path <http://www.helex.gr/el/web/guest/statistics-end-of-day-derivatives>

FTSE/X.A. Large Cap

(Μονάδα Διαπραγμάτευσης: 1 Μονάδα Δείκτη x 2€ - Τρόπος Εξάσκησης: Ευρωπαϊκός, Χρηματικός Διακανονισμός)

Τιμή Εξάσκησης	Δικαιώματα Αγοράς														Δικαιώματα Πώλησης																					
	Φεβρουάριος 2025							Μάρτιος 2025							Λοιποί Μήνες		Φεβρουάριος 2025							Μάρτιος 2025							Λοιποί Μήνες		Τιμή Εξάσκησης			
	Άνοιγμα	Ανιγτ Τιμή	Καπιτ Τιμή	Τελ Τιμή	Τιμή κλεισ.	Όγκος	Ανοικτές θέσεις	Άνοιγμα	Ανιγτ Τιμή	Καπιτ Τιμή	Τελ Τιμή	Τιμή κλεισ.	Όγκος	Ανοικτές θέσεις	Όγκος	Ανοικτές θέσεις	Άνοιγμα	Ανιγτ Τιμή	Καπιτ Τιμή	Τελ Τιμή	Τιμή κλεισ.	Όγκος	Ανοικτές θέσεις	Άνοιγμα	Ανιγτ Τιμή	Καπιτ Τιμή	Τελ Τιμή	Τιμή κλεισ.	Όγκος	Ανοικτές θέσεις	Όγκος	Ανοικτές θέσεις				
3,000	-	-	-	-	-	-	-	0.00	0.00	0.00	-	941.00	-	-	-	-	-	-	-	-	-	-	-	-	0.00	0.00	0.00	-	0.01	-	-	-		-	-	-
3,050	0.00	0.00	0.00	-	892.00	-	-	0.00	0.00	0.00	-	891.00	-	-	-	-	0.00	0.00	0.00	-	0.01	-	-	0.00	0.00	0.00	-	0.01	-	-	-	-	-	-	3,050	
3,100	0.00	0.00	0.00	-	842.00	-	-	0.00	0.00	0.00	-	841.00	-	-	-	-	0.00	0.00	0.00	-	0.01	-	-	0.00	0.00	0.00	-	0.01	-	-	-	-	-	-	3,100	
3,150	0.00	0.00	0.00	-	792.00	-	-	0.00	0.00	0.00	-	791.00	-	-	-	-	0.00	0.00	0.00	-	0.01	-	-	0.00	0.00	0.00	-	0.04	-	-	-	-	-	-	3,150	
3,200	0.00	0.00	0.00	-	742.00	-	-	0.00	0.00	0.00	-	741.00	-	-	-	-	0.00	0.00	0.00	-	0.01	-	-	0.00	0.00	0.00	-	0.01	-	-	-	-	-	-	3,200	
3,250	0.00	0.00	0.00	-	692.00	-	-	0.00	0.00	0.00	-	691.00	-	-	-	-	0.00	0.00	0.00	-	0.04	-	-	0.00	0.00	0.00	-	0.01	-	-	-	-	-	-	3,250	
3,300	0.00	0.00	0.00	-	642.00	-	-	0.00	0.00	0.00	-	641.00	-	-	-	-	0.00	0.00	0.00	-	0.01	-	-	0.00	0.00	0.00	-	0.02	-	-	-	-	-	-	3,300	
3,350	0.00	0.00	0.00	-	592.00	-	-	0.00	0.00	0.00	-	591.00	-	-	-	-	0.00	0.00	0.00	-	0.01	-	-	0.00	0.00	0.00	-	0.07	-	-	-	-	-	-	3,350	
3,400	0.00	0.00	0.00	-	542.00	-	-	0.00	0.00	0.00	-	542.00	-	-	-	-	0.00	0.00	0.00	-	0.01	-	-	0.00	0.00	0.00	-	0.18	-	-	-	-	-	-	3,400	
3,450	0.00	0.00	0.00	-	492.00	-	20	0.00	0.00	0.00	-	492.00	-	-	-	-	0.00	0.00	0.00	-	0.01	-	15	0.00	0.00	0.00	-	0.43	-	-	-	-	-	-	3,450	
3,500	0.00	0.00	0.00	-	442.00	-	40	0.00	0.00	0.00	-	442.00	-	-	-	-	0.00	0.00	0.00	-	0.01	-	-	0.00	0.00	0.00	-	0.95	-	-	-	-	-	-	3,500	
3,550	0.00	0.00	0.00	-	392.00	-	141	0.00	0.00	0.00	-	394.00	-	-	-	-	0.00	0.00	0.00	-	0.01	-	2	0.00	0.00	0.00	-	2.00	-	-	-	-	-	-	3,550	
3,600	349.00	349.00	349.00	349.00	349.00	1	20	0.00	0.00	0.00	-	346.00	-	-	-	-	0.00	349.00	0.00	-	0.01	-	88	0.00	0.00	0.00	-	3.80	-	-	-	-	-	-	3,600	
3,650	299.00	299.00	299.00	299.00	299.00	1	62	0.00	0.00	0.00	-	299.00	-	20	-	-	0.00	299.00	0.00	-	0.01	-	144	0.00	0.00	0.00	-	7.00	-	1	-	-	-	-	3,650	
3,700	249.00	249.00	249.00	249.00	249.00	1	35	0.00	0.00	0.00	-	254.00	-	21	-	-	0.00	249.00	0.00	-	0.01	-	104	0.00	0.00	0.00	-	12.00	-	61	-	-	-	-	3,700	
3,750	0.00	0.00	0.00	-	192.00	-	20	0.00	0.00	0.00	-	212.00	-	-	-	-	0.00	0.00	0.00	-	0.01	-	53	0.00	0.00	0.00	-	19.75	-	20	-	-	-	-	3,750	
3,800	138.00	138.00	138.00	138.00	138.00	2	87	0.00	0.00	0.00	-	173.00	-	20	-	-	0.00	138.00	0.00	-	0.06	-	91	0.00	0.00	0.00	-	30.50	-	40	-	-	-	-	3,800	
3,850	0.00	0.00	0.00	-	92.50	-	43	0.00	0.00	0.00	-	138.00	-	3	-	-	0.00	0.00	0.00	-	0.90	-	60	0.00	0.00	0.00	-	45.50	-	3	-	-	-	-	3,850	
3,900	47.00	47.00	47.00	47.00	47.00	2	31	0.00	0.00	0.00	-	107.00	-	42	-	-	0.00	47.00	0.00	-	6.60	-	7	0.00	0.00	0.00	-	64.50	-	40	-	-	-	-	3,900	
3,950	9.30	14.00	9.30	14.00	14.00	4	20	0.00	0.00	0.00	-	81.00	-	-	-	-	0.00	14.00	0.00	-	25.75	-	42	0.00	0.00	0.00	-	88.50	-	3	-	-	-	-	3,950	
4,000	0.00	0.00	0.00	-	3.90	-	4	0.00	0.00	0.00	-	59.50	-	26	-	-	0.00	0.00	0.00	-	62.00	-	-	0.00	0.00	0.00	-	117.00	-	-	-	-	-	-	4,000	
4,100	0.00	0.00	0.00	-	0.03	-	-	0.00	0.00	0.00	-	29.50	-	-	-	-	0.00	0.00	0.00	-	158.00	-	-	0.00	0.00	0.00	-	187.00	-	-	-	-	-	-	4,100	
4,200	0.00	0.00	0.00	-	0.02	-	-	0.00	0.00	0.00	-	12.75	-	-	-	-	0.00	0.00	0.00	-	258.00	-	-	0.00	0.00	0.00	-	270.00	-	-	-	-	-	-	4,200	
4,300	0.00	0.00	0.00	-	0.01	-	-	0.00	0.00	0.00	-	5.00	-	-	-	-	0.00	0.00	0.00	-	358.00	-	-	0.00	0.00	0.00	-	362.00	-	-	-	-	-	-	4,300	
4,400	-	-	-	-	-	-	-	0.00	0.00	0.00	-	1.70	-	-	-	-	-	-	-	-	-	-	-	0.00	0.00	0.00	-	459.00	-	-	-	-	-	-	4,400	
Σύνολο:						11	523							0	132	0	0					0	606					0	168	0	0					
Αριθμός Πράξεων:							9								0	0						0							0					0		

ALPHA ΥΠΗΡΕΣΙΩΝ ΣΥΜΜ (ΚΟ)

(Μέγεθος Συμβολαίου: 100 Χρέεγραφα, Τρόπος Εξάσκησης: Αμερικάνικος, Φυσική Παράδοση)

Τιμή Εξάσκησης	Δικαιώματα Αγοράς														Δικαιώματα Πώλησης																		
	Φεβρουάριος 2025						Μάρτιος 2025						Λοιποί Μήνες		Φεβρουάριος 2025						Μάρτιος 2025						Λοιποί Μήνες		Τιμή Εξάσκησης				
	Άνοιγμα	Ανιτ Τιμή	Κατωτ Τιμή	Τελ Τιμή	Τιμή κλεισ.	Όγκος	Άνοιγμα	Ανιτ Τιμή	Κατωτ Τιμή	Τελ Τιμή	Τιμή κλεισ.	Όγκος	Άνοιγές θέσεις	Όγκος	Άνοιγμα	Ανιτ Τιμή	Κατωτ Τιμή	Τελ Τιμή	Τιμή κλεισ.	Όγκος	Άνοιγές θέσεις	Όγκος	Άνοιγμα	Ανιτ Τιμή	Κατωτ Τιμή	Τελ Τιμή	Τιμή κλεισ.	Όγκος		Άνοιγές θέσεις	Όγκος		
0.950					-	-	0.000	0.000	0.000		0.912	-	-								-	-	0.000	0.000	0.000		0.001	-		-			0.010
1.000	0.000	0.000	0.000		0.860	-	-	0.000	0.000	0.000		0.862	-	-								-	-	0.000	0.000	0.000		0.001	-	-			0.010
1.100	0.000	0.000	0.000		0.760	-	-	0.000	0.000	0.000		0.762	-	-								-	-	0.000	0.000	0.000		0.001	-	-			0.011
1.200	0.000	0.000	0.000		0.660	-	-	0.000	0.000	0.000		0.662	-	-								-	-	0.000	0.000	0.000		0.001	-	-			0.012
1.300	0.000	0.000	0.000		0.560	-	-	0.000	0.000	0.000		0.562	-	-								-	-	0.000	0.000	0.000		0.001	-	-			0.013
1.400	0.000	0.000	0.000		0.460	-	-	0.000	0.000	0.000		0.462	-	-								-	-	0.000	0.000	0.000		0.001	-	-			0.014
1.500	0.000	0.000	0.000		0.360	-	-	0.000	0.000	0.000		0.363	-	-								-	-	0.000	0.000	0.000		0.001	-	-			0.015
1.600	0.000	0.000	0.000		0.260	-	-	0.000	0.000	0.000		0.268	-	-								-	-	0.000	0.000	0.000		0.005	-	-			0.016
1.700	0.000	0.000	0.000		0.161	-	-	0.000	0.000	0.000		0.181	-	-								-	-	0.000	0.000	0.000		0.018	-	-			0.017
1.800	0.000	0.000	0.000		0.072	-	-	0.000	0.000	0.000		0.110	-	-								-	-	0.000	0.000	0.000		0.047	-	-			0.018
1.900	0.000	0.000	0.000		0.019	-	-	0.000	0.000	0.000		0.059	-	-								-	-	0.000	0.000	0.000		0.096	-	-			0.019
2.000	0.000	0.000	0.000		0.002	-	-	0.000	0.000	0.000		0.028	-	-								-	-	0.000	0.000	0.000		0.165	-	-			0.020
2.200	0.000	0.000	0.000		0.002	-	-	0.000	0.000	0.000		0.004	-	-								-	-	0.000	0.000	0.000		0.342	-	-			0.022
2.400	0.000	0.000	0.000		0.001	-	-	0.000	0.000	0.000		0.001	-	-								-	-	0.000	0.000	0.000		0.540	-	-			0.024
2.600	0.000	0.000	0.000		0.001	-	-	0.000	0.000	0.000		0.001	-	-								-	-	0.000	0.000	0.000		0.740	-	-			0.026
2.800						-	-	0.000	0.000	0.000		0.001	-	-								-	-	0.000	0.000	0.000		0.940	-	-			0.028
Σύνολα:						0	0					0	0	0	0							0	0					0	0	0	0		
Αριθμός Πράξεων:						0						0		0								0.00						0		0			

ΔΕΗ (ΚΟ)

(Μέγεθος Συμβολαίου: 100 Χρέδγραμμα, Τρόπος Εξάσκησης: Αμερικάνικος, Φυσική Παράδοση)

Τιμή Εξάσκησης	Δικαιώματα Αγοράς														Δικαιώματα Πώλησης																				
	Φεβρουάριος 2025						Μάρτιος 2025						Λοιποί Μήνες		Φεβρουάριος 2025						Μάρτιος 2025						Λοιποί Μήνες		Τιμή Εξάσκησης						
	Άνοιγμα	Ανιγτ Τιμή	Κατωτ Τιμή	Τελ Τιμή	Τιμή κλεισ.	Όγκος	Άνοιγμα	Ανιγτ Τιμή	Κατωτ Τιμή	Τελ Τιμή	Τιμή κλεισ.	Όγκος	Άνοιγτ	Ανοιγτ	Όγκος	Άνοιγτ	Ανοιγτ	Όγκος	Άνοιγτ	Ανοιγτ	Όγκος	Άνοιγτ	Ανοιγτ	Όγκος	Άνοιγτ	Ανοιγτ	Όγκος								
8.000							0.000	0.000	0.000		5.45	-	-				0.000	0.000	0.000		0.001	-	-	0.000	0.000	0.000		0.001		-	-				0.080
8.400	0.000	0.000	0.000		5.04	-	-	0.000	0.000	0.000		5.05	-	-				0.000	0.000	0.000		0.001	-	-	0.000	0.000	0.000		0.001	-	-				0.084
8.800	0.000	0.000	0.000		4.64	-	-	0.000	0.000	0.000		4.65	-	-				0.000	0.000	0.000		0.001	-	-	0.000	0.000	0.000		0.001	-	-				0.088
9.200	0.000	0.000	0.000		4.24	-	-	0.000	0.000	0.000		4.26	-	-				0.000	0.000	0.000		0.001	-	-	0.000	0.000	0.000		0.001	-	-				0.092
9.600	0.000	0.000	0.000		3.84	-	-	0.000	0.000	0.000		3.86	-	-				0.000	0.000	0.000		0.001	-	-	0.000	0.000	0.000		0.001	-	-				0.096
10.000	0.000	0.000	0.000		3.44	-	-	0.000	0.000	0.000		3.46	-	-				0.000	0.000	0.000		0.002	-	-	0.000	0.000	0.000		0.001	-	-				0.100
11.000	0.000	0.000	0.000		2.44	-	-	0.000	0.000	0.000		2.46	-	-				0.000	0.000	0.000		0.001	-	5	0.000	0.000	0.000		0.001	-	-				0.110
12.000	0.000	0.000	0.000		1.44	-	-	0.000	0.000	0.000		1.49	-	-				0.000	0.000	0.000		0.001	-	33	0.000	0.000	0.000		0.029	-	-				0.120
13.000	0.000	0.000	0.000		0.447	-	-	0.000	0.000	0.000		0.679	-	-				0.000	0.000	0.000		0.006	-	5	0.000	0.000	0.000		0.218	-	-				0.130
14.000	0.000	0.000	0.000		0.002	-	-	0.000	0.000	0.000		0.206	-	50				0.000	0.000	0.000		0.562	-	-	0.000	0.000	0.000		0.745	-	-				0.140
15.000	0.000	0.000	0.000		0.003	-	-	0.000	0.000	0.000		0.039	-	-				0.000	0.000	0.000		1.56	-	-	0.000	0.000	0.000		1.58	-	-				0.150
16.000	0.000	0.000	0.000		0.001	-	-	0.000	0.000	0.000		0.004	-	-				0.000	0.000	0.000		2.56	-	-	0.000	0.000	0.000		2.56	-	-				0.160
17.000	0.000	0.000	0.000		0.001	-	-	0.000	0.000	0.000		0.001	-	-				0.000	0.000	0.000		3.56	-	-	0.000	0.000	0.000		3.56	-	-				0.170
18.000	0.000	0.000	0.000		0.001	-	-	0.000	0.000	0.000		0.001	-	-				0.000	0.000	0.000		4.56	-	-	0.000	0.000	0.000		4.56	-	-				0.180
19.000	0.000	0.000	0.000		0.001	-	-	0.000	0.000	0.000		0.001	-	-				0.000	0.000	0.000		5.56	-	-	0.000	0.000	0.000		5.56	-	-				0.190
Σύνολο:						0	0							0	0							0	43							0	110			0	0
Αριθμός Πράξεων:						0						0		0								0.00								0				0	0

ΕΘΝΙΚΗ ΤΡΑΠΕΖΑ (ΚΟ)

(Μέγεθος Συμβολαίου: 100 Χρέδωγραφα, Τρόπος Εξάσκησης: Αμερικάνικος, Φυσική Παράδοση)

Τιμή Εξάσκησης	Δικαιώματα Αγοράς												Δικαιώματα Πώλησης												Τιμή Εξάσκησης						
	Φεβρουάριος 2025						Μάρτιος 2025						Λοιποί Μήνες		Φεβρουάριος 2025						Μάρτιος 2025						Λοιποί Μήνες				
	Άνοιγμα	Ανιγτ Τιμή	Κατωτ Τιμή	Τελ Τιμή	Τιμή κλεισ.	Όγκος	Άνοιγμα	Ανιγτ Τιμή	Κατωτ Τιμή	Τελ Τιμή	Τιμή κλεισ.	Όγκος	Άνοιγτ Τιμή	Ανοιγτ Τιμή	Όγκος	Άνοιγτ Τιμή	Ανοιγτ Τιμή	Όγκος	Άνοιγτ Τιμή	Ανοιγτ Τιμή	Όγκος	Άνοιγτ Τιμή	Ανοιγτ Τιμή	Όγκος		Άνοιγτ Τιμή	Ανοιγτ Τιμή	Όγκος	Άνοιγτ Τιμή	Ανοιγτ Τιμή	
4.800	0.000	0.000	0.000	3.75	-	-	0.000	0.000	0.000	3.76	-	-	0.000	0.000	0.000	0.001	-	-	0.000	0.000	0.000	0.002	-	-	0.000	0.000	0.000	0.001	-	-	0.048
5.200	0.000	0.000	0.000	3.35	-	-	0.000	0.000	0.000	3.36	-	-	0.000	0.000	0.000	0.001	-	-	0.000	0.000	0.000	0.001	-	-	0.000	0.000	0.000	0.001	-	-	0.052
5.600	0.000	0.000	0.000	2.95	-	-	0.000	0.000	0.000	2.96	-	-	0.000	0.000	0.000	0.001	-	-	0.000	0.000	0.000	0.001	-	-	0.000	0.000	0.000	0.001	-	-	0.056
6.000	0.000	0.000	0.000	2.55	-	-	0.000	0.000	0.000	2.56	-	-	0.000	0.000	0.000	0.001	-	-	0.000	0.000	0.000	0.001	-	-	0.000	0.000	0.000	0.001	-	-	0.060
6.400	0.000	0.000	0.000	2.15	-	-	0.000	0.000	0.000	2.16	-	-	0.000	0.000	0.000	0.002	-	-	0.000	0.000	0.000	0.001	-	-	0.000	0.000	0.000	0.001	-	-	0.064
6.800	0.000	0.000	0.000	1.75	-	-	0.000	0.000	0.000	1.76	-	-	0.000	0.000	0.000	0.001	-	-	0.000	0.000	0.000	0.001	-	-	0.000	0.000	0.000	0.001	-	-	0.068
7.200	0.000	0.000	0.000	1.35	-	-	0.000	0.000	0.000	1.37	-	-	0.000	0.000	0.000	0.001	-	-	0.000	0.000	0.000	0.005	-	-	0.000	0.000	0.000	0.005	-	-	0.072
7.600	0.000	0.000	0.000	0.951	-	-	0.000	0.000	0.000	0.986	-	-	0.000	0.000	0.000	0.003	-	-	0.000	0.000	0.000	0.024	-	-	0.000	0.000	0.000	0.024	-	-	0.076
8.000	0.000	0.000	0.000	0.551	-	-	0.000	0.000	0.000	0.647	-	-	0.000	0.000	0.000	0.001	-	-	0.000	0.000	0.000	0.083	-	-	0.000	0.000	0.000	0.083	-	-	0.080
8.400	0.000	0.000	0.000	0.169	-	-	0.000	0.000	0.000	0.376	-	2	0.000	0.000	0.000	0.018	-	-	0.000	0.000	0.000	0.212	-	-	0.000	0.000	0.000	0.212	-	-	0.084
8.800	0.000	0.000	0.000	0.006	-	-	0.000	0.000	0.000	0.190	-	-	0.000	0.000	0.000	0.256	-	-	0.000	0.000	0.000	0.427	-	-	0.000	0.000	0.000	0.427	-	-	0.088
9.200	0.000	0.000	0.000	0.001	-	-	0.000	0.000	0.000	0.082	-	-	0.000	0.000	0.000	0.650	-	-	0.000	0.000	0.000	0.720	-	-	0.000	0.000	0.000	0.720	-	-	0.092
9.600	0.000	0.000	0.000	0.001	-	-	0.000	0.000	0.000	0.031	-	-	0.000	0.000	0.000	1.05	-	-	0.000	0.000	0.000	1.07	-	-	0.000	0.000	0.000	1.07	-	-	0.096
10.000	0.000	0.000	0.000	0.001	-	-	0.000	0.000	0.000	0.010	-	-	0.000	0.000	0.000	1.45	-	-	0.000	0.000	0.000	1.45	-	-	0.000	0.000	0.000	1.45	-	-	0.100
11.000	0.000	0.000	0.000	0.001	-	-	0.000	0.000	0.000	0.001	-	-	0.000	0.000	0.000	2.45	-	-	0.000	0.000	0.000	2.45	-	-	0.000	0.000	0.000	2.45	-	-	0.110
12.000					-	-	0.000	0.000	0.000	0.001	-	-					-	-	0.000	0.000	0.000	3.45	-	-				3.45	-	-	0.120
Σύνολα:					0	0					0	2	0	0		0	0					0	0	0	0	0		0	0		
Αριθμός Πράξεων:					0						0		0			0.00						0		0				0			

ΟΠΑΠ (ΚΟ)

(Μέγεθος Συμβολαίου: 100 Χρέδγραφα, Τρόπος Εξάσκησης: Αμερικάνικος, Φυσική Παράδοση)

Τιμή Εξάσκησης	Δικαιώματα Αγοράς														Δικαιώματα Πώλησης																						
	Φεβρουάριος 2025						Μάρτιος 2025						Λοιποί Μήνες		Φεβρουάριος 2025						Μάρτιος 2025						Λοιποί Μήνες		Τιμή Εξάσκησης								
	Άνοιγμα	Ανιτ Τιμή	Καπιτ Τιμή	Τελ Τιμή	Τιμή κλεισ.	Όγκος	Άνοιγμα	Ανιτ Τιμή	Καπιτ Τιμή	Τελ Τιμή	Τιμή κλεισ.	Όγκος	Άνοιγές θέσεις	Όγκος	Άνοιγές θέσεις	Άνοιγμα	Ανιτ Τιμή	Καπιτ Τιμή	Τελ Τιμή	Τιμή κλεισ.	Όγκος	Άνοιγές θέσεις	Όγκος	Άνοιγές θέσεις	Όγκος	Άνοιγές θέσεις											
9.600						-	-	0.000	0.000	0.000	7.37	-	-									-	-	0.000	0.000	0.000	0.001	-		-							0.096
10.000	0.000	0.000	0.000		6.95	-	-	0.000	0.000	0.000	6.97	-	-			0.000	0.000	0.000		0.001	-	-			0.000	0.000	0.000	0.001	-	-							0.100
11.000	0.000	0.000	0.000		5.95	-	-	0.000	0.000	0.000	5.97	-	-			0.000	0.000	0.000		0.001	-	-			0.000	0.000	0.000	0.001	-	-							0.110
12.000	0.000	0.000	0.000		4.95	-	-	0.000	0.000	0.000	4.97	-	-			0.000	0.000	0.000		0.001	-	-			0.000	0.000	0.000	0.001	-	-							0.120
13.000	0.000	0.000	0.000		3.95	-	-	0.000	0.000	0.000	3.97	-	-			0.000	0.000	0.000		0.001	-	-			0.000	0.000	0.000	0.001	-	-							0.130
14.000	0.000	0.000	0.000		2.95	-	-	0.000	0.000	0.000	2.97	-	-			0.000	0.000	0.000		0.001	-	-			0.000	0.000	0.000	0.001	-	-							0.140
15.000	0.000	0.000	0.000		1.95	-	-	0.000	0.000	0.000	1.98	-	-			0.000	0.000	0.000		0.001	-	-			0.000	0.000	0.000	0.009	-	-							0.150
16.000	0.000	0.000	0.000		0.952	-	2	0.000	0.000	0.000	1.07	-	-			0.000	0.000	0.000		0.001	-	-			0.000	0.000	0.000	0.098	-	-							0.160
17.000	0.000	0.000	0.000		0.084	-	7	0.000	0.000	0.000	0.417	-	5			0.000	0.000	0.000		0.132	-	-			0.000	0.000	0.000	0.441	-	-							0.170
18.000	0.000	0.000	0.000		0.001	-	-	0.000	0.000	0.000	0.107	-	-			0.000	0.000	0.000		1.05	-	-			0.000	0.000	0.000	1.13	-	-							0.180
19.000	0.000	0.000	0.000		0.001	-	-	0.000	0.000	0.000	0.017	-	-			0.000	0.000	0.000		2.05	-	-			0.000	0.000	0.000	2.05	-	-							0.190
20.000	0.000	0.000	0.000		0.001	-	-	0.000	0.000	0.000	0.002	-	-			0.000	0.000	0.000		3.05	-	-			0.000	0.000	0.000	3.05	-	-							0.200
22.000	0.000	0.000	0.000		0.001	-	-	0.000	0.000	0.000	0.001	-	-			0.000	0.000	0.000		5.05	-	-			0.000	0.000	0.000	5.05	-	-							0.220
24.000	0.000	0.000	0.000		0.001	-	-	0.000	0.000	0.000	0.001	-	-			0.000	0.000	0.000		7.05	-	-			0.000	0.000	0.000	7.05	-	-							0.240
Σύνολο:						0	9							0	5							0	0														0
Αριθμός Πράξεων:						0								0	0							0.00															0

ΟΤΕ (ΚΟ)

(Μέγεθος Συμβολαίου: 100 Χρεόγραφα, Τρόπος Εξάσκησης: Αμερικάνικος, Φυσική Παράδοση)

Τιμή Εξάσκησης	Δικαιώματα Αγοράς													Δικαιώματα Πώλησης																						
	Φεβρουάριος 2025						Μάρτιος 2025						Λοιποί Μήνες		Φεβρουάριος 2025						Μάρτιος 2025						Λοιποί Μήνες		Τιμή Εξάσκησης							
	Άνοιγμα	Ανιψ. Τιμή	Κατωτ. Τιμή	Τελ. Τιμή	Τιμή κλεισ.	Όγκος	Άνοιγ. θέσεις	Άνοιγμα	Ανιψ. Τιμή	Κατωτ. Τιμή	Τελ. Τιμή	Τιμή κλεισ.	Όγκος	Άνοιγ. θέσεις	Όγκος	Άνοιγ. θέσεις	Άνοιγμα	Ανιψ. Τιμή	Κατωτ. Τιμή	Τελ. Τιμή	Τιμή κλεισ.	Όγκος	Άνοιγ. θέσεις	Όγκος	Άνοιγ. θέσεις											
9.200						-	0.000	0.000	0.000		5.72	-	-									-	-	0.000	0.000	0.000	0.001	-		-						0.092
9.600	0.000	0.000	0.000		5.30	-	0.000	0.000	0.000		5.32	-	-			0.000	0.000	0.000		0.001	-	-		0.000	0.000	0.000	0.001	-	-						0.096	
10.000	0.000	0.000	0.000		4.90	-	0.000	0.000	0.000		4.92	-	-			0.000	0.000	0.000		0.001	-	-		0.000	0.000	0.000	0.001	-	-						0.100	
11.000	0.000	0.000	0.000		3.90	-	0.000	0.000	0.000		3.92	-	-			0.000	0.000	0.000		0.001	-	-		0.000	0.000	0.000	0.001	-	-						0.110	
12.000	0.000	0.000	0.000		2.90	-	0.000	0.000	0.000		2.92	-	-			0.000	0.000	0.000		0.001	-	-		0.000	0.000	0.000	0.001	-	-						0.120	
13.000	0.000	0.000	0.000		1.90	-	0.000	0.000	0.000		1.93	-	-			0.000	0.000	0.000		0.001	-	-		0.000	0.000	0.000	0.004	-	-						0.130	
14.000	0.000	0.000	0.000		0.902	-	0.000	0.000	0.000		0.994	-	-			0.000	0.000	0.000		0.001	-	-		0.000	0.000	0.000	0.071	-	-						0.140	
15.000	0.000	0.000	0.000		0.064	-	2	0.000	0.000	0.000		0.335	-	-			0.000	0.000	0.000		0.162	-	-		0.000	0.000	0.000	0.412	-	-						0.150
16.000	0.000	0.000	0.000		0.001	-	-	0.000	0.000	0.000		0.062	-	-			0.000	0.000	0.000		1.10	-	-		0.000	0.000	0.000	1.14	-	-						0.160
17.000	0.000	0.000	0.000		0.002	-	-	0.000	0.000	0.000		0.006	-	-			0.000	0.000	0.000		2.10	-	-		0.000	0.000	0.000	2.10	-	-						0.170
18.000	0.000	0.000	0.000		0.001	-	-	0.000	0.000	0.000		0.001	-	-			0.000	0.000	0.000		3.10	-	-		0.000	0.000	0.000	3.10	-	-						0.180
19.000	0.000	0.000	0.000		0.001	-	-	0.000	0.000	0.000		0.001	-	-			0.000	0.000	0.000		4.10	-	-		0.000	0.000	0.000	4.10	-	-						0.190
20.000	0.000	0.000	0.000		0.001	-	-	0.000	0.000	0.000		0.001	-	-			0.000	0.000	0.000		5.10	-	-		0.000	0.000	0.000	5.10	-	-						0.200
22.000						-	0.000	0.000	0.000		0.001	-	-								-	-		0.000	0.000	0.000	7.10	-	-						0.220	
Σύνολο:						0	2					0	0	0	0						0	0					0	0	0	0	0	0	0	0		
Αριθμός Πράξεων:						0						0	0	0							0.00						0		0							

ΠΕΙΡΑΙΩΣ FINANCIAL HOLD (ΚΟ)

(Μέγεθος Συμβολαίου: 100 Χρέδγραφα, Τρόπος Εξάσκησης: Αμερικάνικος, Φυσική Παράδοση)

Δικαιώματα Αγοράς														Δικαιώματα Πώλησης																														
Φεβρουάριος 2025							Μάρτιος 2025							Λοιποί Μήνες		Φεβρουάριος 2025							Μάρτιος 2025							Λοιποί Μήνες		Τιμή Εξάσκησης												
Τιμή Εξάσκησης	Άνοιγμα	Ανιγτ Τιμή	Καπιτ Τιμή	Τελ Τιμή	Τιμή κλεισ.	Όγκος	Άνοιγμ	Ανιγτ Τιμή	Καπιτ Τιμή	Τελ Τιμή	Τιμή κλεισ.	Όγκος	Άνοιγμ	Ανιγτ Τιμή	Καπιτ Τιμή	Τελ Τιμή	Τιμή κλεισ.	Όγκος	Άνοιγμ	Ανιγτ Τιμή	Καπιτ Τιμή	Τελ Τιμή	Τιμή κλεισ.	Όγκος	Άνοιγμ	Ανιγτ Τιμή	Καπιτ Τιμή	Τελ Τιμή	Τιμή κλεισ.	Όγκος	Άνοιγμ		Ανιγτ Τιμή	Καπιτ Τιμή	Τελ Τιμή	Τιμή κλεισ.	Όγκος	Άνοιγμ	Ανιγτ Τιμή	Καπιτ Τιμή	Τελ Τιμή	Τιμή κλεισ.	Όγκος	
2.400	0.000	0.000	0.000		2.28	-	0.000	0.000	0.000		2.28	-	-	0.000	0.000	0.000	0.001	-	-	0.000	0.000	0.000	0.001	-	-	0.000	0.000	0.000	0.001	-	-	0.000	0.000	0.000	0.001	-	-	0.000	0.000	0.000	0.001	-	-	0.024
2.600	0.000	0.000	0.000		2.08	-	0.000	0.000	0.000		2.08	-	-	0.000	0.000	0.000	0.001	-	-	0.000	0.000	0.000	0.001	-	-	0.000	0.000	0.000	0.001	-	-	0.000	0.000	0.000	0.001	-	-	0.000	0.000	0.000	0.001	-	-	0.026
2.800	0.000	0.000	0.000		1.88	-	0.000	0.000	0.000		1.88	-	-	0.000	0.000	0.000	0.001	-	-	0.000	0.000	0.000	0.001	-	-	0.000	0.000	0.000	0.001	-	-	0.000	0.000	0.000	0.001	-	-	0.000	0.000	0.000	0.001	-	-	0.028
3.000	0.000	0.000	0.000		1.68	-	0.000	0.000	0.000		1.68	-	-	0.000	0.000	0.000	0.001	-	-	0.000	0.000	0.000	0.001	-	-	0.000	0.000	0.000	0.001	-	-	0.000	0.000	0.000	0.001	-	-	0.000	0.000	0.000	0.001	-	-	0.030
3.200	0.000	0.000	0.000		1.48	-	0.000	0.000	0.000		1.49	-	-	0.000	0.000	0.000	0.001	-	-	0.000	0.000	0.000	0.001	-	-	0.000	0.000	0.000	0.001	-	-	0.000	0.000	0.000	0.001	-	-	0.000	0.000	0.000	0.001	-	-	0.032
3.400	0.000	0.000	0.000		1.28	-	0.000	0.000	0.000		1.29	-	-	0.000	0.000	0.000	0.002	-	-	0.000	0.000	0.000	0.001	-	-	0.000	0.000	0.000	0.001	-	-	0.000	0.000	0.000	0.001	-	-	0.000	0.000	0.000	0.001	-	-	0.034
3.600	0.000	0.000	0.000		1.08	-	0.000	0.000	0.000		1.09	-	-	0.000	0.000	0.000	0.001	-	-	0.000	0.000	0.000	0.001	-	-	0.000	0.000	0.000	0.001	-	-	0.000	0.000	0.000	0.001	-	-	0.000	0.000	0.000	0.001	-	-	0.036
3.800	0.000	0.000	0.000		0.880	-	0.000	0.000	0.000		0.887	-	-	0.000	0.000	0.000	0.001	-	-	0.000	0.000	0.000	0.001	-	-	0.000	0.000	0.000	0.001	-	-	0.000	0.000	0.000	0.001	-	-	0.000	0.000	0.000	0.001	-	-	0.038
4.000	0.000	0.000	0.000		0.680	-	0.000	0.000	0.000		0.689	-	-	0.000	0.000	0.000	0.003	-	-	0.000	0.000	0.000	0.002	-	-	0.000	0.000	0.000	0.002	-	-	0.000	0.000	0.000	0.002	-	-	0.000	0.000	0.000	0.002	-	-	0.040
4.400	0.000	0.000	0.000		0.282	-	0.000	0.000	0.000		0.329	-	-	0.000	0.000	0.000	0.001	-	-	0.000	0.000	0.000	0.041	-	-	0.000	0.000	0.000	0.041	-	-	0.000	0.000	0.000	0.041	-	-	0.000	0.000	0.000	0.041	-	-	0.044
4.800	0.000	0.000	0.000		0.017	-	0.000	0.000	0.000		0.098	-	-	0.000	0.000	0.000	0.137	-	-	0.000	0.000	0.000	0.210	-	-	0.000	0.000	0.000	0.210	-	-	0.000	0.000	0.000	0.210	-	-	0.000	0.000	0.000	0.210	-	-	0.048
5.200	0.000	0.000	0.000		0.001	-	0.000	0.000	0.000		0.016	-	-	0.000	0.000	0.000	0.520	-	-	0.000	0.000	0.000	0.531	-	-	0.000	0.000	0.000	0.531	-	-	0.000	0.000	0.000	0.531	-	-	0.000	0.000	0.000	0.531	-	-	0.052
5.600	0.000	0.000	0.000		0.001	-	0.000	0.000	0.000		0.001	-	-	0.000	0.000	0.000	0.920	-	-	0.000	0.000	0.000	0.920	-	-	0.000	0.000	0.000	0.920	-	-	0.000	0.000	0.000	0.920	-	-	0.000	0.000	0.000	0.920	-	-	0.056
6.000	0.000	0.000	0.000		0.001	-	0.000	0.000	0.000		0.001	-	-	0.000	0.000	0.000	1.32	-	-	0.000	0.000	0.000	1.32	-	-	0.000	0.000	0.000	1.32	-	-	0.000	0.000	0.000	1.32	-	-	0.000	0.000	0.000	1.32	-	-	0.060
6.400	0.000	0.000	0.000		0.001	-	0.000	0.000	0.000		0.001	-	-	0.000	0.000	0.000	1.72	-	-	0.000	0.000	0.000	1.72	-	-	0.000	0.000	0.000	1.72	-	-	0.000	0.000	0.000	1.72	-	-	0.000	0.000	0.000	1.72	-	-	0.064
6.800	0.000	0.000	0.000		0.001	-	0.000	0.000	0.000		0.001	-	-	0.000	0.000	0.000	2.12	-	-	0.000	0.000	0.000	2.12	-	-	0.000	0.000	0.000	2.12	-	-	0.000	0.000	0.000	2.12	-	-	0.000	0.000	0.000	2.12	-	-	0.068
Σύνολα:						0	0					0	0	0	0			0	0					0	0	0	0			0	0			0	0	0	0			0	0	0	50	
Αριθμός Πράξεων:						0						0		0			0.00						0		0				0				0		0			0		0			0	

Προϊόν Δανεισμού	Υποκείμενος Τίτλος	Πολυμερείς Συναλλαγές[1]					Διμερείς Συναλλαγές[2]		Δανεισμός Τίτλων μέσω ΟΤC[3]
		Ανοιχτές θέσεις[5]	Προσφερόμενη ποσότητα	Μ.Σ.Τ[4]	Όγκος συναλλαγών	Μ.Σ.Τ[4]	Όγκος συναλλαγών	Μ.Σ.Τ[4]	Όγκος συναλλαγών
AETFBOR	ALPHA ETF FTSE Athex Large Cap	---	---	---	---	---	---	---	---
ALPHABOR	ALPHA ΥΠΗΡΕΣΙΩΝ ΣΥΜΜ (ΚΟ)	210,000	---	---	---	---	---	---	60,068,405
ACAGBOR	AUSTRIACARD (ΚΑ)	---	---	---	---	---	---	---	---
OTOELBOR	AUTOHELLAS (ΚΟ)	---	---	---	---	---	---	---	42,169
BOCHGRBOR	BANK OF CYPRUS (ΚΟ)	---	---	---	---	---	---	---	76,688
CENERBOR	CENERGY HOLDINGS (ΚΑ)	---	---	---	---	---	---	---	410,081
EEEBOR	COCA-COLA HBC AG (ΚΟ)	26,754	---	---	6,000	4.70%	---	---	185,163
DIMANDBOR	DIMAND (ΚΟ)	---	---	---	---	---	---	---	10,676
EUROBBOR	EUROBANK HOLDINGS (ΚΟ)	5,000	---	---	---	---	---	---	65,035,387
FOYRKBOR	FOURLIS ΣΥΜΜΕΤΟΧΩΝ (ΚΟ)	---	---	---	---	---	---	---	13,057
ELPEBOR	HELLENIQ ENERGY (ΚΟ)	---	---	---	---	---	---	---	2,728,746
INTEKBOR	IDEAL HOLDINGS (ΚΟ)	---	---	---	---	---	---	---	16,600
INTRKBOR	INTRACOM HOLDINGS (ΚΟ)	---	---	---	---	---	---	---	10,000
BELABOR	JUMBO (ΚΟ)	7,190	---	---	5,500	4.07%	---	---	205,517
LAMDABOR	LAMDA DEVELOPMENT(ΚΟ)	---	---	---	1	4.07%	---	---	223,277
LAVIBOR	LAVIPHARM (ΚΟ)	---	---	---	---	---	---	---	---
MYTILBOR	METLEN ENERGY & METALS (ΚΟ)	500	---	---	---	---	---	---	774,652
MIGBOR	MIG (ΚΟ)	541	---	---	---	---	---	---	39,913
PROFBOR	PROFILE (ΚΟ)	---	---	---	---	---	---	---	5,800
QUESTBOR	QUEST ΣΥΜΜΕΤΟΧΩΝ (ΚΟ)	391	---	---	500	5.03%	---	---	17,283
TITCBOR	TITAN CEMENT (ΚΑ)	15,915	---	---	---	---	---	---	364,854
VIOBOR	VIOHALCO SA/NV (ΚΑ)	---	---	---	---	---	---	---	---
AVAXBOR	ΑΒΑΞ Α.Ε. (ΚΟ)	7,176	---	---	1,800	4.07%	---	---	---
ADMIEBOR	ΑΔΜΗΕ ΣΥΜΜΕΤΟΧΩΝ Α.Ε. (ΚΟ)	---	---	---	---	---	---	---	279,704
AEGNBOR	ΑΕΡΟΠΟΡΙΑ ΑΙΓΑΙΟΥ (ΚΟ)	---	---	---	---	---	---	---	692,568
AKTRBOR	ΑΚΤΟΡ Α.Ε. ΣΥΜ/ΧΩΝ (ΚΟ)	---	---	---	---	---	---	---	872,128
GEKTERNABOR	ΓΕΚ ΤΕΡΝΑ (ΚΟ)	---	---	---	---	---	---	---	475,351
PPCBOR	ΔΕΗ (ΚΟ)	1,000	---	---	---	---	---	---	4,107,621
AIABOR	ΔΙΕΘΝΗΣ ΑΕΡΟΛΙΜΕΝΑΣ ΑΘΗΝΩΝ(ΚΟ)	---	---	---	---	---	---	---	239,400
ETEBOR	ΕΘΝΙΚΗ ΤΡΑΠΕΖΑ (ΚΟ)	42,500	---	---	---	---	---	---	19,224,199
ELHABOR	ΕΛΒΑΛΧΑΛΚΟΡ (ΚΟ)	---	---	---	---	---	---	---	116,773

Σημειώσεις Προϊόντων Δανεισμού

[1] - Πολυμερείς Συμβάσεις Δανειοδοσίας των μεθόδων 8-1, 8-2 και 8-3-3 (σύμφ. Με Αποφ.17 ΔΣ του Χρηματιστηρίου).

[2] - Διμερείς Συμβάσεις Δανειοδοσίας των μεθόδων 8-3-1 και 8-3-2 & Συμβάσεις της μεθόδου 4 (σύμφ. Με Αποφ. 20 ΔΣ του Χρηματιστηρίου).

[3] - Τα στοιχεία Συναλλαγές Δανεισμού Τίτλων μέσω ΟΤC δηλώνονται από τους χειριστές ΣΑΤ και αφορούν τις ποσότητες που έχουν καταγραφεί στο ΣΑΤ έως και τη προηγούμενη εργάσιμη ημέρα.

[4] - Μ.Σ.Τ: - Μέση Σταθμισμένη Τιμή (ως προς τα τεμάχια)

[5] - Τα στοιχεία αφορούν σε ανοιχτές θέσεις πριν την έναρξη της συνεδρίασης

Προϊόν Δανεισμού	Υποκείμενος Τίτλος	Πολυμερείς Συναλλαγές[1]					Διμερείς Συναλλαγές[2]		Δανεισμός Τίτλων μέσω ΟΤC[3]
		Ανοιχτές θέσεις[5]	Προσφερόμενη ποσότητα	Μ.Σ.Τ[4]	Όγκος συναλλαγών	Μ.Σ.Τ[4]	Όγκος συναλλαγών	Μ.Σ.Τ[4]	Όγκος συναλλαγών
ELLAKTORBOR	ΕΛΛΑΚΤΩΡ (ΚΟ)	7,500	---	---	---	---	---	---	94,867
ΕΧΑΕΒΟR	ΕΛΛΗΝ. ΧΡΗΜΑΤΙΣΤΗΡΙΑ-Χ.Α. (ΚΟ)	---	---	---	---	---	---	---	158,186
ΕΥΔΑΡΒΟR	ΕΥΔΑΠ (ΚΟ)	---	---	---	---	---	---	---	258,066
ΙΝΛΟΤΒΟR	ΙΝΤΡΑΛΟΤ (ΚΟ)	---	---	---	---	---	---	---	1,232,967
ΚRIBOR	ΚR1 - ΚR1 (ΚΟ)	---	---	---	---	---	---	---	---
ΜΟΗΒΟR	ΜΟΤΟΡ ΟΪΛ (ΚΟ)	---	---	---	---	---	---	---	1,221,921
ΝΟVALΒΟR	ΝΟΒΑΛ ΠΡΟΠΕΡΤΥ ΑΕΕΑΠ (ΚΟ)	---	---	---	---	---	---	---	---
ΡRΑΒΟR	ΟΛΠ (ΚΟ)	---	---	---	---	---	---	---	108,773
ΟΡΑΡΒΟR	ΟΠΑΠ (ΚΟ)	2,000	---	---	---	---	---	---	1,713,754
ΗΤΟΒΟR	ΟΤΕ (ΚΟ)	2,000	---	---	---	---	---	---	1,921,184
ΤRΕΙRΒΟR	ΠΕΙΡΑΙΩΣ FINANCIAL HOLD (ΚΟ)	5,000	---	---	16,000	4.07%	21,000	1.50%	17,285,447
ΡLΑΤΒΟR	ΠΛΑΣΤΙΚΑ ΘΡΑΚΗΣ (ΚΟ)	---	---	---	---	---	---	---	2,598
ΣΑRΒΟR	ΣΑΡΑΝΤΗΣ ΓΡ. (ΚΟ)	5,041	---	---	400	4.41%	---	---	33,958
ΤΕΝΕRΓΥΒΟR	ΤΕΡΝΑ ΕΝΕΡΓΕΙΑΚΗ (ΚΟ)	---	---	---	---	---	---	---	1,400,145
ΟΛΥΜΡΒΟR	ΤΕΧΝΙΚΗ ΟΛΥΜΠΙΑΚΗ (ΚΟ)	---	---	---	---	---	---	---	---
ΟΡΤΙΜΑΒΟR	ΤΡΑΠΕΖΑ ΟΡΤΙΜΑ ΒΑΝΚ (ΚΟ)	9,754	---	---	---	---	---	---	506,425

Σημειώσεις Προϊόντων Δανεισμού

[1] - Πολυμερείς Συμβάσεις Δανειοδοσίας των μεθόδων 8-1, 8-2 και 8-3-3 (σύμφ. Με Αποφ.17 ΔΣ του Χρηματιστηρίου).

[2] - Διμερείς Συμβάσεις Δανειοδοσίας των μεθόδων 8-3-1 και 8-3-2 & Συμβάσεις της μεθόδου 4 (σύμφ. Με Αποφ. 20 ΔΣ του Χρηματιστηρίου).

[3] - Τα στοιχεία Συναλλαγές Δανεισμού Τίτλων μέσω ΟΤC δηλώνονται από τους χειριστές ΣΑΤ και αφορούν τις ποσότητες που έχουν καταγραφεί στο ΣΑΤ έως και τη προηγούμενη εργάσιμη ημέρα.

[4] - Μ.Σ.Τ: - Μέση Σταθμισμένη Τιμή (ως προς τα τεμάχια)

[5] - Τα στοιχεία αφορούν σε ανοιχτές θέσεις πριν την έναρξη της συνεδρίασης

Κωδικοί και ονομασίες Κλάδων Οικονομικής Δραστηριότητας του Χρηματιστηρίου Αθηνών

12003 - Διαπραγματεύσιμα Αμοιβαία Κεφάλαια	10101010 Υπηρεσίες Ηλεκτρονικών Υπολογιστών
10101015 Λογισμικό	10102030 Υλικό Υπολογιστών
15101010 Εξοπλισμός Τηλεπικοινωνιών	15102015 Υπηρεσίες Τηλεπικοινωνιών
20101010 Υγειονομικές Μονάδες	20101025 Υπηρεσίες Υγείας
20102010 Ιατρικός Εξοπλισμός	20103015 Φαρμακευτικά Προϊόντα
30101010 Τράπεζες	30202000 Διαφοροποιημένες Χρηματοοικονομικές Υπηρεσίες
30202010 Διαχείριση Κεφαλαίων & Θεματοφύλακες	30202015 Επενδυτικές Υπηρεσίες
30204000 Επενδυτικές Εταιρείες κλειστού τύπου	30302010 Γενικές Ασφάλειες
30302015 Μεσίτες Ασφαλίσεων	30302025 Ασφάλειες Ιδιοκτησίας & Ζημιών
35101010 Συμμετοχές & Ανάπτυξη Ακίνητης Περιουσίας	35101015 Υπηρεσίες Ακίνητης Περιουσίας
35102000 Διαφοροποιημένες Α.Ε.Ε.Α.Π.	35102030 Α.Ε.Ε.Α.Π. Επαγγελματικών Χώρων
35102045 Α.Ε.Ε.Α.Π. Εμπορικών Χώρων	40201040 Υπηρεσίες Ενοικίασης και Χρηματοδοτικής Μίσθωσης
40202010 Κατασκευή Κατοικιών	40202015 Έπιπλα
40202020 Οικιακές Συσκευές	40203040 Ηλεκτρονική Ψυχαγωγία
40204020 Ρούχα και Αξεσουάρ	40301010 Ψυχαγωγία
40301030 Εκδόσεις	40301035 Ραδιοτηλεοπτικοί Φορείς
40401010 Διαφοροποιημένοι Έμποροι	40401020 Εμπόριο Ενδυμάτων
40401025 Εμπόριο Προϊόντων Οικιακής Βελτίωσης	40401030 Εξειδικευμένο Λιανικό Εμπόριο
40501010 Αεροπορικές Εταιρείες	40501015 Ταξίδια & Τουρισμός
40501020 Τυχερά Παιχνίδια	40501025 Ξενοδοχεία & Πανσιόν
45101015 Απόσταξη & Οινοπαραγωγή	45101020 Αναψυκτικά
45102010 Γεωργεία, Αλιεία, Εκτροφή και Φυτείες	45102020 Τρόφιμα
45103010 Καπνός	45201010 Λιανικό & Χονδρικό Εμπόριο Τροφίμων
45201020 Είδη Προσωπικής Φροντίδας	50101010 Κατασκευές
50101020 Κατασκευαστές Στέγασης & Επικαλύψεων	50101030 Τσιμέντα
50101035 Άλλα Οικοδομικά Υλικά	50202010 Ηλεκτρικά Εξαρτήματα
50203015 Πλαστικά	50203030 Υλικά Συσκευασίας
50204000 Μηχανήματα Βιομηχανικού Εξοπλισμού	50204020 Μηχανήματα Κατασκευών
50205010 Προμηθευτές Βιομηχανίας	50205020 Υποστηρικτικές Υπηρεσίες προς Επιχειρήσεις
50205030 Υπηρεσίες Μαζικής Εκτύπωσης	50206015 Εμπορικά Οχήματα & Ανταλλακτικά
50206030 Θαλάσσιες Μεταφορές	50206060 Υπηρεσίες Μεταφορών
55101000 Διαφοροποιημένα Υλικά	55101020 Κλωστοϋφαντουργικά Προϊόντα
55102000 Ορυχεία	55102010 Σίδηρος & Χάλυβας
55102015 Μεταλλουργία	55102035 Αλουμίνιο
60101020 Διυλιστήρια & Εμπορία Πετρελαιοειδών	65101010 Εναλλακτική Ηλεκτρική Ενέργεια
65101015 Συμβατική Ηλεκτρική Ενέργεια	65102000 Πολλαπλών Υπηρεσιών Κοινής Ωφέλειας
65102030 Ύδρευση	

ATHEXGROUP

Athens Exchange Group

Λεωφ. Αθηνών 110 | 104 42 Αθήνα
110 Athinon Ave | 104 42 Athens GR
T +30 210 3366 800
www.athexgroup.gr