

25

Ημερήσιο Δελτίο
Συναλλακτικής Δραστηριότητας

Daily Official List
of Trading Activity



Αποποίηση Ευθύνης:

Η εταιρεία Ελληνικά Χρηματιστήρια-Χρηματιστήριο Αθηνών Ανώνυμη Εταιρεία Συμμετοχών καταβάλλει κάθε δυνατή προσπάθεια ώστε να διασφαλίσει ότι οι πληροφορίες και τα λοιπά στοιχεία που εμφανίζονται στο Ημερήσιο Δελτίο Τιμών (Η.Δ.Τ.) είναι ορθά και πλήρη αλλά δεν έχει καμία ευθύνη για ενδεχόμενο λάθος ή παράλειψη στοιχείων και / ή ευθύνη σχετικά με την ακρίβεια, αξιοπιστία, επικαιροποίηση και πληρότητα των παραπάνω πληροφοριών και στοιχείων ή ευθύνη προερχόμενη άμεσα ή έμμεσα από την χρήση των παραπάνω πληροφοριών.

Η Εταιρία δεν έχει καμία ευθύνη για την ακρίβεια των στοιχείων που περιλαμβάνονται στις ανακοινώσεις των εισηγμένων εταιρειών. Πιθανές προσβολές δικαιωμάτων τρίτων από το περιεχόμενο των ανακοινώσεων συνιστούν αποκλειστική ευθύνη του αποστολέα των ανακοινώσεων.

Όλα τα αναγραφόμενα στο Η.Δ.Τ. στοιχεία παρέχονται μόνο για τους σκοπούς της πληροφόρησης και δεν συνιστούν παροχή επενδυτικών συμβουλών ή πρόσκληση για επένδυση σε κινητές αξίες που διαπραγματεύονται στο Χρηματιστήριο Αθηνών.

Αναγνωρίζεται και συμφωνείται ότι όλα τα δικαιώματα επί των πληροφοριών που εμφανίζονται στο Η.Δ.Τ. θα αποτελούν κυριότητα της εταιρίας και οποιοδήποτε άλλο δικαίωμα συμπεριλαμβανομένου του δικαιώματος πνευματικής ιδιοκτησίας, σήματος κλπ. ανήκουν στο Χρηματιστήριο Αθηνών.

Τα ανωτέρω στοιχεία αποτελούν ιδιοκτησία της Εταιρίας και προστατεύονται σύμφωνα με τις διατάξεις περί πνευματικής ιδιοκτησίας. Απαγορεύεται α) η με οποιοδήποτε τρόπο ή μέσο αναπαραγωγή, αναδημοσίευση, τροποποίηση, αντιγραφή, πώληση, μετάδοση ή διανομή του συνόλου ή μέρους τους, χωρίς αναφορά στην πηγή και β) η εμπορική εκμετάλλευση των στοιχείων από τρίτους.

Η Εταιρία δεν φέρει καμία ευθύνη προερχόμενη άμεσα ή έμμεσα από χρήση ή τυχόν αλλοίωση των ανωτέρω στοιχείων όταν αυτά χρησιμοποιούνται από

Ελληνικά Χρηματιστήρια - Χρηματιστήριο Αθηνών Α.Ε. Συμμετοχών

Λεωφόρος Αθηνών 110, 10442 Αθήνα, Τηλ: (210) 33.66.800, Fax: (210) 32.13.938

www.athexgroup.gr

Πίνακας Περιεχομένων**Ενότητα 1: Στατιστικά Στοιχεία Χρεογράφων, Παραγώγων και Δανεισμού**

- Οι Αγορές Χρεογράφων Παραγώγων Δανεισμού
- Χρηματιστηριακοί Δείκτες
- Αναλυτικά Στοιχεία Συναλλαγών Αγοράς Χρεογράφων
- Στοιχεία Συναλλαγών Κλάδων Χρηματιστηρίου Αθηνών & Χρηματοοικονομικών Προϊόντων (Δ.Α.Κ.)
- Οι 10 Μετοχές με τη μεγαλύτερη Άνοδο & Πτώση
- Αναλυτικά Στοιχεία Συναλλαγών Αγοράς Παραγώγων

Ενότητα 2: Αναλυτικά Στοιχεία Συναλλαγών Χρεογράφων

- Αναλυτικά Στοιχεία Συναλλαγών Χρεογράφων
- Σημειώσεις Χρεογράφων

Ενότητα 3: Στοιχεία Συναλλαγών Χρεογράφων

- Στοιχεία Συναλλαγών Πακέτων
- Στοιχεία Συναλλαγών Δικαιωμάτων

- Στοιχεία Δανεισμού Τίτλων
- Στοιχεία Συναλλαγών Εκποιήσεων
- Στοιχεία Συναλλαγών Εκποιήσεων Ενσώματων Ονομαστικών Μετοχών
- Στοιχεία Ενεργητικού Διαπραγματεύσιμων Αμοιβαίων Κεφαλαίων (Δ.Α.Κ.)
- Χαρακτηριστικά Διαπραγματεύσιμων Αμοιβαίων Κεφαλαίων (Δ.Α.Κ.)

Ενότητα 4: Ανακοινώσεις**Ενότητα 5: Ομόλογα Διαπραγματεύσιμα στην Αγορά Αξιών Σταθερού Εισοδήματος**

- Ομολογιακά Δάνεια Επιχειρήσεων – Οργανωμένη Αγορά (Μετατρέψιμα)
- Ομολογιακά Δάνεια Επιχειρήσεων – Οργανωμένη Αγορά (Μη Μετατρέψιμα)
- Ομόλογα Ελληνικού Δημοσίου
- Έντοκα Γραμμάτια & Zero Coupon Ομόλογα Ελληνικού Δημοσίου
- Ομόλογα Ελληνικού Δημοσίου Διαπραγματεύσιμα με τη Μέθοδο Εκφώνησης - Αντιφώνησης
- Ομόλογα Κρατικών Τραπεζών

Ενότητα 6: Πρόσθετα Στοιχεία Ενημέρωσης

- Πίνακας Μελών Χρηματιστηρίου Αθηνών και Μελών ΕΤ.ΕΚ.
- Πίνακας Μετοχών Υπό Ειδική Διαπραγμάτευση
- Γνωστοποιήσεις Συναλλαγών - Κατάλογος Υπόχρεων Προσώπων

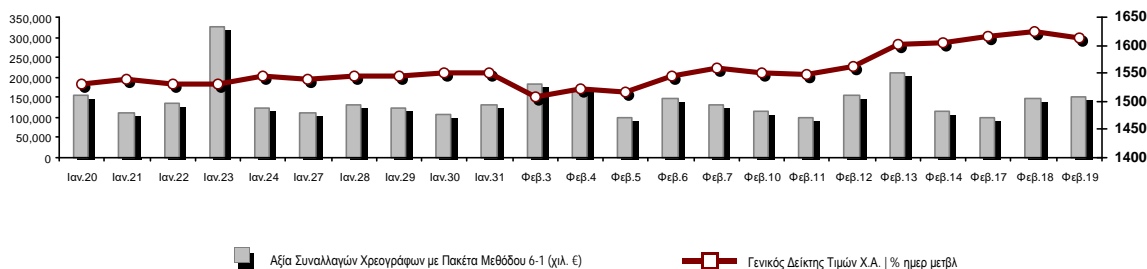
Ενότητα 7: Αναλυτικά Στοιχεία Συναλλαγών Αγοράς Παραγώγων

- Συμβόλαια Μελλοντικής Εκπλήρωσης σε Δείκτες
- Συμβόλαια Μελλοντικής Εκπλήρωσης σε Μετοχές
- Δικαιώματα Προαίρεσης σε Δείκτες
- Δικαιώματα Προαίρεσης σε Μετοχές
- Στοιχεία Συναλλαγών Προϊόντων Δανεισμού

Παράρτημα Α: Κωδικοί και ονομασίες Κλάδων Οικονομικής Δραστηριότητας του Χρηματιστηρίου Αθηνών

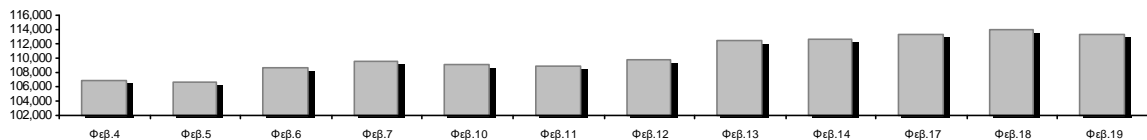
Οι Αγορές Χρεογράφων Παραγώγων Δανεισμού

Γενικός Δείκτης Τιμών και Αξία Συναλλαγών Μετοχών και Παραγώγων

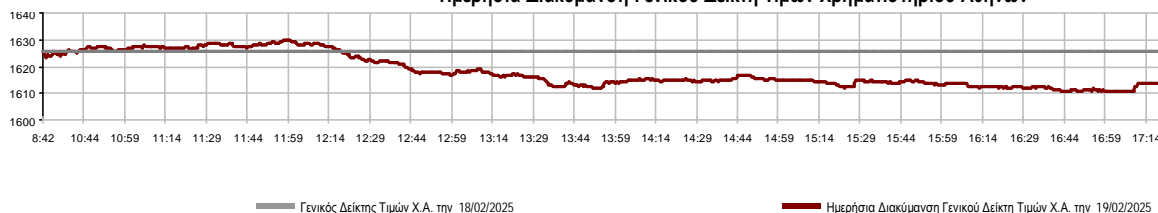


Κεφαλαιοποίηση Χ.Α. (εκατ €) **:	113,335.03		Συνολικές Ανοικτές Θέσεις σε Παράγωγα	415,046
Ημερήσια μεταβολή: εκατ. € %	-738.75	-0.65%	Ανοικτές θέσεις σε ΣΜΕ επί Δεικτών % ημερ μετβλ	7,066 4.05%
Μέση ετήσια Κεφ/ποίηση: εκατ. € % Μετβλ. Μέση προηγ. έτος	108,041.03	9.48%	Ανοικτές θέσεις σε ΣΜΕ επί μετοχών % ημερ μετβλ	406,308 -0.65%
Γενικός Δείκτης Τιμών Χ.Α. % ημερ μετβλ	1,613.78	-0.71%	Ανοικτές θέσεις σε Δικαιώματα επί Δεικτών % ημερ μετβλ	1,401 3.17%
Κεφαλαιοποίηση Γενικού Δείκτη (εκατ. €)	105,896.75		Ανοικτές θέσεις σε Δικαιώματα επί μετοχών % ημερ μετβλ	271 0.00%
Ημερήσια μεταβολή (εκατ. €)	-708.46			
Αξία Συναλλαγών Χρεογράφων με Πακέτα Μεθόδου 6-1 (χιλ. €)	150,817.59		Πλήθος Συμβολαίων Παραγώγων:	50,622
Ημερήσια μεταβολή: %	4,685.57	3.21%	Ημερήσια μεταβολή: τμχ %	18,687 58.52%
Μέση Αξία Συν/γών ΥΙD: χιλ. € % Μετβλ Μέση προηγ. έτος	138,122.80	0.54%	Μέσος Όγκος Συμβ. ΥΙD: % Μετβλ Μέσο προηγ. Έτος	31,878 -14.33%
Αξία Συναλλαγών Πακέτων Μεθόδου 6-1 (χιλ. €)	17,096.60		Πλήθος Πράξεων Παραγώγων:	2,532
Αξία Συναλλαγών Πακέτων Μεθόδου 6-2 & 6-3 (χιλ. €)	0.00		Ημερήσια μεταβολή: πλήθος %	851 50.62%
Αξία Συναλλαγών Ομολόγων (χιλ.€)	1,824.36		Μέσο Πλήθος Πράξεων ΥΙD: % Μετβλ Μέσο προηγ. Έτος	1,822 0.00%
Όγκος Συναλλαγών Χρεογράφων με Πακέτα Μεθόδου 6-1 (χιλ. Τμχ)	33,949.20		Συνολικές Ανοικτές Θέσεις σε Δανεισμό	279,962
Ημερήσια μεταβολή: χιλ. τμχ %	1,128.44	3.44%	Ημερήσια μεταβολή: τμχ %	130,575 87.41%
Μέσος Όγκος Συν/γών ΥΙD: % Μετβλ Μέσο προηγ. Έτος	33,498.89	15.14%	Πλήθος Συναλλαγών Δανεισμού (Πολυμερής/Διμερής)	68,300
Όγκος Συναλλαγών Πακέτων Μεθόδου 6-1 (χιλ. Τεμάχια)	3,575.65		Ημερήσια μεταβολή: τμχ %	-62,275
Όγκος Συναλλαγών Πακέτων Μεθόδου 6-2 & 6-3 (χιλ. Τεμάχια)	0.00		Πλήθος Πολυμερών Συναλλαγών	68,300
Όγκος Συναλλαγών Ομολόγων	1,842,000		Πλήθος Διμερών Συναλλαγών	0
Πλήθος Πράξεων Χρεογράφων με Πακέτα Μεθόδου 6-1	41,663		Πλήθος Πράξεων Δανεισμού:	8
Ημερήσια μεταβολή: πλήθος %	7,059	20.40%	Ημερήσια μεταβολή: %	3
Μέσο Πλήθος Πράξεων ΥΙD: % Μετβλ Μέσο προηγ. Έτος	37,703	4.09%	Πλήθος Πράξεων Πολυμερών Συναλλαγών	8
Πλήθος πακέτων Μεθόδου 6-1	19		Πλήθος Πράξεων Διμερών Συναλλαγών	0
Πλήθος πακέτων Μεθόδου 6-2 & 6-3	0			
Πλήθος συναλλαγών Ομολόγων	273			

Κεφαλαιοποίηση Χ.Α. (εκατ €) **



Ημερήσια Διακύμανση Γενικού Δείκτη Τιμών Χρηματιστηρίου Αθηνών



Χρηματιστηριακοί Δείκτες

Όνομασία Δείκτη	19/02/2025	18/02/2025	Δ μον.	Δ %	Κατώτερη	Ανώτερη	Κατ.έτους	Ανωτ.έτους	Ετησ. μεταβ.
Γενικός Δείκτης Τιμών Χ.Α.	1,613.78	1,625.40	-11.62	-0.71%	1,610.72	1,629.80	1,469.67	1,629.80	9.81% #
Δείκτης Συνολικής Απόδοσης Γενικού Δείκτη Χ.Α.	3,053.57	3,075.56	-21.99	-0.71%	3,047.78	3,083.89	2,779.44	3,083.89	9.86% #
Δείκτης ATHEX ESG	1,859.24	1,872.18	-12.94	-0.69%	1,854.88	1,878.29	1,678.09	1,878.29	10.80% #
Δείκτης Τιμών Εναλλακτικής Αγοράς Χ.Α.	15,176.76	15,226.95	-50.19	-0.33%	15,071.37	15,315.52	14,772.17	15,518.17	0.53% #
FTSE/Χ.Α. Large Cap	3,948.97	3,972.97	-24.00	-0.60%	3,937.60	3,986.18	3,570.47	3,986.18	10.60% #
FTSE/Χ.Α. Mid Cap	2,527.81	2,552.78	-24.97	-0.98%	2,527.56	2,566.45	2,334.00	2,566.45	8.30% #
FTSE/Χ.Α. Υψηλής Μερισματικής Απόδοσης	4,307.37	4,327.01	-19.64	-0.45%	4,305.22	4,356.34	4,015.60	4,356.34	7.13% #
FTSE/Χ.Α. Δείκτης Αγοράς	943.42	949.23	-5.81	-0.61%	940.47	951.93	851.11	951.93	10.84% #
FTSE/Χ.Α. Τράπεζες	1,467.77	1,478.52	-10.75	-0.73%	1,460.80	1,485.41	1,284.74	1,485.41	14.13% #
FTSE/ATHEX ΤΕΧΝΟΛΟΓΙΑ & ΤΗΛΕΠΙΚΟΙΝΩΝΙΕΣ	5,793.07	5,837.16	-44.09	-0.76%	5,792.57	5,895.21	5,575.63	5,895.21	2.18% #
FTSE/ATHEX ΧΡΗΜΑΤΟΟΙΚΟΝΟΜΙΚΕΣ ΥΠΗΡΕΣΙΕΣ	6,882.44	6,934.07	-51.63	-0.74%	6,850.67	6,965.88	6,028.62	6,965.88	14.05% #
FTSE/ATHEX ΑΚΙΝΗΤΗΣ ΠΕΡΙΟΥΣΙΑΣ	4,899.73	4,914.92	-15.19	-0.31%	4,873.09	4,931.32	4,698.27	4,957.63	0.42% #
FTSE/ATHEX ΚΑΤΑΝΑΛΩΤΙΚΑ ΠΡΟΪΟΝΤΑ	5,456.58	5,437.30	19.28	0.35%	5,424.74	5,467.75	5,022.85	5,469.26	8.37% #
FTSE/ATHEX ΒΑΣΙΚΑ ΑΓΑΘΑ	7,719.67	7,758.57	-38.90	-0.50%	7,675.41	7,793.50	6,653.46	7,793.50	15.41% #
FTSE/ATHEX ΒΙΟΜΗΧΑΝΙΕΣ	7,506.75	7,556.68	-49.93	-0.66%	7,491.97	7,610.31	7,101.20	7,687.81	4.88% #
FTSE/ATHEX ΠΡΩΤΕΣ ΎΛΕΣ	5,356.07	5,385.47	-29.40	-0.55%	5,350.81	5,478.22	5,017.37	5,532.80	6.75% #
FTSE/ATHEX ΕΝΕΡΓΕΙΑ & ΥΠΗΡΕΣΙΕΣ ΚΟΙΝΗΣ ΩΦ	5,376.12	5,431.70	-55.58	-1.02%	5,370.83	5,466.43	4,962.99	5,466.43	7.98% #
Δείκτης Όλων των Μετοχών Χ.Α.	371.42	373.84	-2.42	-0.65%	371.42	371.42	342.37	373.84	9.41% #
Ελληνικός Δείκτης Mid & Small Cap	2,267.86	2,283.56	-15.70	-0.69%	2,266.49	2,295.64	2,116.80	2,295.64	7.14% #
FTSE/Χ.Α. Large Cap Συνολικής Απόδοσης	6,799.06	6,840.38	-41.32	-0.60%			6,199.42	6,840.38	10.64% #
FTSE/Χ.Α. Mid Cap Συνολικής Απόδοσης	3,464.67	3,498.89	-34.22	-0.98%			3,256.98	3,506.15	8.35% #
MSCI GREECE REBASED	6,197.58	6,240.75	-43.17	-0.69%	6,179.04	6,271.33	5,552.65	6,271.33	11.43% #
Ελληνικός Δείκτης Εταιρικών Ομολόγων	139.82	139.72	0.09	0.07%			138.48	139.82	0.54% #
Ελληνικός Δείκτης Τιμών Εταιρικών Ομολόγων	93.95	93.90	0.05	0.06%			93.38	93.99	0.03% #

Σημείωση 1: Το κλείσιμο των Δεικτών FTSE/Μed 100, Ελληνικός Δείκτης Εταιρικών Ομολόγων και, Ελληνικός Δείκτης Τιμών Εταιρικών Ομολόγων αφορούν την συνεδρίαση της 17/02/2025.

Σημείωση 2: Ο Ελληνικός Δείκτης Mid & Small Cap είναι Customized δείκτης υπολογιζόμενος από το Χρηματιστήριο Αθηνών.

Αναλυτικά Στοιχεία Συναλλαγών Αγοράς Χρεογράφων

	Όλα τα Χρεόγραφα	Κύρια Αγορά	Επιτήρηση	Διαπραγματεύσιμα Αμοιβαία Κεφάλαια
Σύνολα	127	120	6	1
Ανοδικές / Καθοδικές / Σταθερές:	34 / 74 / 19	34 / 71 / 15	0 / 2 / 4	0 / 1 / 0
Κεφαλαιοποίηση Χ.Α. (εκατ €) **	113,335.03	113,283.41	51.62	
Μέση Ημερήσια Αξία Συν/γών (χιλ. €)	138,122.80	137,977.29	21.84	227.87
Αξία Συναλλαγών	150,817.59	150,316.05	26.92	474.62
Κύριος Πίνακας:	133,720.99	133,219.45	26.92	474.62
Προσυμφωνημένων Συναλλαγών 6_1_2_3:	17,096.60	17,096.60	0.00	0.00
Πίνακας Εκποιήσεων:	0.00	0.00	0.00	0.00
Πίνακας Ειδικών Όρων:	0.00	0.00	0.00	0.00
Μέσος Ημερήσιος Όγκος Συναλλαγών	33,498,889	33,427,220	90,417	6,025
Όγκος Συναλλαγών	33,949,199	33,826,232	110,941	12,026
Κύριος Πίνακας:	30,373,554	30,250,587	110,941	12,026
Προσυμφωνημένων Συναλλαγών 6_1_2_3:	3,575,645	3,575,645	0	0
Πίνακας Εκποιήσεων:	0	0	0	0
Πίνακας Ειδικών Όρων:	0	0	0	0
Μέσο Ημερήσιο Πλήθος Πράξεων	37,703	37,566	46	93
Αριθμός Πράξεων	41,663	41,433	64	166
Κύριος Πίνακας:	41,644	41,414	64	166
Προσυμφωνημένων Συναλλαγών 6_1_2_3:	19	19	0	0
Πίνακας Εκποιήσεων:	0	0	0	0
Πίνακας Ειδικών Όρων:	0	0	0	0

Στοιχεία Συναλλαγών Κλάδων Χρηματιστηρίου Αθηνών & Χρηματοοικονομικών Προϊόντων (Δ.Α.Κ.)

Κωδικός	Κλάδοι	Ανοδικές / Καθοδικές / Σταθερές	Αριθμός Πράξεων	Όγκος Συναλλαγών	Αξία Συναλλαγών	% στη Συνολική Αξία
12000	- Χρηματοοικονομικά Προϊόντα	0 / 1 / 0	166	12,026	474,624.97	0.31%
3510	- Ακίνητη Περιουσία	2 / 5 / 5	1,205	409,208	1,632,941.93	1.08%
3030	- Ασφάλειες	0 / 1 / 0	52	12,289	59,522.75	0.04%
5020	- Βιομηχανικά Προϊόντα & Υπηρεσίες	5 / 11 / 0	1,959	509,358	2,712,337.27	1.80%
4040	- Εμπόριο	2 / 4 / 1	1,038	134,845	1,993,049.82	1.32%
6010	- Ενέργεια	2 / 1 / 1	2,134	376,121	5,195,842.74	3.45%
4020	- Καταναλωτικά Προϊόντα & Υπηρεσίες	3 / 2 / 1	427	184,073	227,892.14	0.15%
5010	- Κατασκευές & Υλικά Κατασκευών	3 / 10 / 0	4,897	1,603,816	12,005,969.46	7.96%
4030	- Μέσα Ενήμερωσης	1 / 2 / 0	470	174,641	657,095.29	0.44%
4520	- Προσωπική Φροντίδα, Φάρμακα & Παντοπωλεία	0 / 1 / 1	344	50,192	601,405.74	0.40%
5510	- Πρώτες Ύλες	3 / 8 / 4	1,640	638,709	1,816,190.83	1.20%
4050	- Ταξίδια και Αναψυχή	1 / 4 / 0	2,786	1,544,091	6,258,251.48	4.15%
1010	- Τεχνολογία	4 / 6 / 0	2,053	735,702	3,159,316.38	2.09%
1510	- Τηλεπικοινωνίες	1 / 1 / 0	1,363	245,900	3,692,096.07	2.45%
3010	- Τράπεζες	1 / 6 / 1	15,547	25,840,608	85,840,866.89	56.92%
4510	- Τρόφιμα, Ποτά & Καπνοβιομηχανίες	3 / 3 / 2	468	85,878	1,073,768.82	0.71%
2010	- Υγεία	1 / 1 / 1	236	148,319	153,050.61	0.10%
6510	- Υπηρεσίες Κοινής Ωφέλειας	0 / 5 / 1	4,541	1,175,822	22,920,051.32	15.20%
3020	- Χρηματοοικονομικές Υπηρεσίες	2 / 2 / 1	337	67,601	343,318.14	0.23%

Οι 10 Μετοχές με τη μεγαλύτερη Άνοδο & Πτώση

Κύρια Αγορά

Μετοχές με τη μεγαλύτερη Θετική μεταβολή τιμής	Τιμή κλεισ.	Μεταβ.	Μετοχές με τη μεγαλύτερη Αρνητική μεταβολή τιμής	Τιμή κλεισ.	Μεταβ.
ΑΤΤΙΚΕΣ ΕΚΔΟΣΕΙΣ (ΚΟ)	1.61	8.78% #	ΚΥΡΙΑΚΟΥΛΗΣ (ΚΟ)	1.01	-3.81% α
ΒΙΟΚΑΡΠΕΤ (ΚΟ)	1.925	4.05% #	ΜΕΝΑΚΟ (ΚΟ)	3.83	-3.28% α
INTRACOM HOLDINGS (ΚΟ)	3.225	2.87% #	ΕΚΤΕΡ (ΚΟ)	2.085	-3.25% α
ΚΕΚΡΟΨ (ΚΟ)	1.325	2.71% #	ΙΝΤΕΡΓΟΥΝΤ-ΞΥΛΕΜΠΟΡΙΑ (ΚΟ)	0.266	-2.92% α
ΑΥΤΟHELLAS (ΚΟ)	11.12	1.46% #	A.S. COMPANY (ΚΟ)	3.18	-2.75% α
ΡΕΒΟΪΛ (ΚΟ)	1.775	1.43% #	CENTRIC ΣΥΜΜΕΤΟΧΩΝ (ΚΟ)	0.349	-2.51% α
JUMBO (ΚΟ)	27.78	1.31% #	BANK OF CYPRUS (ΚΟ)	5.44	-2.51% α
ΚΑΡΕΛΙΑ (ΚΟ)	328	1.24% #	ΑΒΑΞ Α.Ε. (ΚΟ)	2.14	-2.51% α
ΙΚΤΙΝΟΣ ΕΛΛΑΣ (ΚΟ)	0.3695	1.23% #	ΑΔΜΗΕ ΣΥΜΜΕΤΟΧΩΝ Α.Ε. (ΚΟ)	2.79	-2.45% α
ΑΕΡΟΠΟΡΙΑ ΑΙΓΑΙΟΥ (ΚΟ)	11.15	1.09% #	ΑΤΤΙΚΑ ΣΥΜΜΕΤΟΧΩΝ (ΚΟ)	2.42	-2.42% α

Μετοχές με τη μεγαλύτερη Αξία Συναλλαγών	Αξία (χιλ. €)	Μεταβ.	Μετοχές με το μεγαλύτερο Όγκο Συναλλαγών	Όγκος	Μεταβ.
EUROBANK HOLDINGS (ΚΟ)	26,327.56	0.00% -	EUROBANK HOLDINGS (ΚΟ)	10,514,957	0.00% -
ΠΕΙΡΑΙΩΣ FINANCIAL HOLD (ΚΟ)	21,126.37	-0.53% α	ΑΛΡΗΑ ΥΠΗΡΕΣΙΩΝ ΣΥΜΜ (ΚΟ)	5,006,616	-1.46% α
ΕΘΝΙΚΗ ΤΡΑΠΕΖΑ (ΚΟ)	18,563.71	-1.11% α	ΠΕΙΡΑΙΩΣ FINANCIAL HOLD (ΚΟ)	4,496,156	-0.53% α
ΜΕΤΛΕΝ ENERGY & METALS (ΚΟ)	11,068.57	-0.81% α	ΑΤΤΙΚΑ BANK Α.Τ.Ε. (ΚΟ)	2,458,018	-1.69% α
ΑΛΡΗΑ ΥΠΗΡΕΣΙΩΝ ΣΥΜΜ (ΚΟ)	9,348.72	-1.46% α	ΕΘΝΙΚΗ ΤΡΑΠΕΖΑ (ΚΟ)	2,163,039	-1.11% α
ΤΙΤΑΝ CEMENT (ΚΑ)	7,263.29	0.12% #	ΙΝΤΡΑΛΟΤ (ΚΟ)	1,152,550	-0.91% α
ΤΕΡΝΑ ΕΝΕΡΓΕΙΑΚΗ (ΚΟ)	6,633.26	0.00% -	BANK OF CYPRUS (ΚΟ)	952,384	-2.51% α
BANK OF CYPRUS (ΚΟ)	5,270.46	-2.51% α	ΕΛΒΑΛΧΑΛΚΟΡ (ΚΟ)	444,613	-0.47% α
ΔΕΗ (ΚΟ)	4,513.04	-1.54% α	INTRACOM HOLDINGS (ΚΟ)	341,638	2.87% #
ΜΟΤΟΡ ΟΪΛ (ΚΟ)	3,906.95	-1.50% α	ΑΚΤΟΡ Α.Ε. ΣΥΜ/ΧΩΝ (ΚΟ)	340,241	-0.92% α

Σημείωση: Απεικονίζονται οι Μετοχές που δεν ανήκουν στην Κατηγορία Επιτήρησης και πραγματοποιήσαν κατά τη διάρκεια της συνεδρίασης Αξία Συναλλαγών μεγαλύτερη από 10,000 Ευρώ.

Αναλυτικά Στοιχεία Συναλλαγών Αγοράς Παραγώγων

	Αριθμός Πράξεων	Όγκος	Ανοικτές θέσεις
Σ.Μ.Ε. σε Δείκτες	311	4,889	7,066
FTSE/X.A. Τράπεζες	1	20	1,477
FTSE/X.A. Large Cap	310	4,869	5,589
MSCI GREECE REBASED	0	0	0
Σ.Μ.Ε. σε Μετοχές	2,210	45,688	406,308
ΑΔΜΗΕ ΣΥΜΜΕΤΟΧΩΝ Α.Ε. (ΚΟ)	70	1,054	20,183
ΑΕΡΟΠΟΡΙΑ ΑΙΓΑΙΟΥ (ΚΟ)	69	254	4,048
ΑΚΤΟΡ Α.Ε. ΣΥΜ/ΧΩΝ (ΚΟ)	122	947	13,693
ΑΛΡΗΑ ΥΠΗΡΕΣΙΩΝ ΣΥΜΜ (ΚΟ)	304	24,158	161,390
ΔΙΕΘΝΗΣ ΑΕΡΟΛΙΜΕΝΑΣ ΑΘΗΝΩΝ(ΚΟ)	4	16	271
ΑΥΤΟHELLAS (ΚΟ)	4	4	128
ΑΒΑΞ Α.Ε. (ΚΟ)	24	46	1,085
BANK OF CYPRUS (ΚΟ)	6	14	43
COCA-COLA HBC AG (ΚΟ)	3	6	154
CENERGY HOLDINGS (ΚΑ)	45	233	6,893
ΕΛΛΑΚΤΩΡ (ΚΟ)	7	31	2,134
ΕΛΒΑΛΧΑΛΚΟΡ (ΚΟ)	87	986	7,935
EUROBANK HOLDINGS (ΚΟ)	167	5,659	18,655
ΕΥΔΑΠ (ΚΟ)	0	0	4,258
FOURLIS ΣΥΜΜΕΤΟΧΩΝ (ΚΟ)	6	21	837
ΓΕΚ ΤΕΡΝΑ (ΚΟ)	22	237	11,776
ΕΛΛΗΝ. ΧΡΗΜΑΤΙΣΤΗΡΙΑ-Χ.Α. (ΚΟ)	38	136	2,873
HELLENIC ENERGY (ΚΟ)	13	44	4,700
INTRACOM HOLDINGS (ΚΟ)	132	788	12,586
JUMBO (ΚΟ)	7	18	421
LAMDA DEVELOPMENT(ΚΟ)	31	165	7,694
METLEN ENERGY & METALS (ΚΟ)	176	912	7,187
MIG (ΚΟ)	3	6	228
ΜΟΤΟΡ ΟΪΛ (ΚΟ)	113	558	6,844
ΕΘΝΙΚΗ ΤΡΑΠΕΖΑ (ΚΟ)	140	626	17,759
ΟΠΑΠ (ΚΟ)	5	47	1,079
ΤΡΑΠΕΖΑ ΟΡΤΙΜΑ BANK (ΚΟ)	6	26	63
ΟΤΕ (ΚΟ)	69	429	4,094
ΟΛΠ (ΚΟ)	0	0	135
ΠΕΙΡΑΙΩΣ FINANCIAL HOLD (ΚΟ)	356	7,228	57,616
ΔΕΗ (ΚΟ)	98	620	23,020
QUEST ΣΥΜΜΕΤΟΧΩΝ (ΚΟ)	2	10	162
ΤΕΡΝΑ ΕΝΕΡΓΕΙΑΚΗ (ΚΟ)	0	0	25
ΤΙΤΑΝ CEMENT (ΚΑ)	11	13	704
ΥΙΟHALCO SA/NV (ΚΑ)	70	396	5,635
Δικαιώματα σε Δείκτες	11	45	1,401
FTSE/X.A. Large Cap	11	45	1,401
Δικαιώματα σε Μετοχές	0	0	271
ΑΛΡΗΑ ΥΠΗΡΕΣΙΩΝ ΣΥΜΜ (ΚΟ)	0	0	0
ΕΘΝΙΚΗ ΤΡΑΠΕΖΑ (ΚΟ)	0	0	2
ΟΠΑΠ (ΚΟ)	0	0	14
ΟΤΕ (ΚΟ)	0	0	2
ΠΕΙΡΑΙΩΣ FINANCIAL HOLD (ΚΟ)	0	0	50
ΔΕΗ (ΚΟ)	0	0	203
Συνολική Δραστηριότητα	2,532	50,622	415,046

Ημερήσιο Δελτίο Τιμών

Έτος: 146 Αύξων Αριθμός Συνεδρίασης: 34

Ενότητα 2: Αναλυτικά Στοιχεία Συναλλαγών Χρεογράφων

Τετάρτη, 19 Φεβρουαρίου, 2025

Πληθος Χρεογράφων	Όνομ. Αξία	Μερίσματα [1]			Ημερ. Τελευτ. Αποκοπής		Σημ. Χρεόγραφο	Τιμή κλεισίματος	% μεταβ.	Προηγ. Κλείσιμο-ημ/νία	Άνοιγμα	Κατωτ Τιμή	Ανωτ Τιμή	Τελ Σταθμ Τιμή	Τελευταία ζήτηση [7]	Τελευταία προσφορά [7]	Ρ/Ε μετά φ. Χρήστ	Όγκος	Πράξεις	Αξία Συναλλαγών[8]	Χ.Α. Εταιρείας (χιλ. €) [3,5]	Χαμηλό έτους	Υψηλό έτους	Κλάδος [4]						
		2022	2023	2024	Μέρησρα [2]	Δικαίωμα																								
15,000,000	0.300	---	---	---	06/07/2007	18/07/2000	---	ΔΑΙΟΣ ΠΛΑΣΤΙΚΑ (ΚΟ)	3.42	-5.00	€	3.6	18/02/2025	3.38	3.36	3.48	3.48	3.419	65@3.38	23@3.52	---	---	236	7	806.80	51,300.00	3.28	3.68	50203015	
36,300,000	1.12	---	0.0276	---	27/08/2024	12/12/2007	---	ΕΥΑΘ (ΚΟ)	3.39	-0.59	€	3.41	18/02/2025	3.44	3.38	3.45	3.4	3.399	50@3.40	1000@3.42	---	---	4,230	12	14,378.56	123,057.00	3.22	3.46	65102030	
86,735,980	0.310	---	0.02	---	22/07/2024	07/09/2023	---	ΙΑΤΡΙΚΟ ΑΘΗΝΩΝ (ΚΟ)	2.03	---	---	2.03	18/02/2025	2.07	1.985	2.07	2.03	2.017	300@2.02	1000@2.04	---	---	23,452	98	47,303.92	176,074.04	1.495	2.12	20101025	
3,417,600	0.100	0.016	0.016	---	04/07/2024	02/04/2024	---	ΙΝΤΕΡΓΟΥΝΤ-ΞΥΛΕΜΠΟΡΙΑ (ΠΟ)	0.36	---	---	0.36	18/02/2025	---	---	---	---	---	500@0.342	50@0.342	---	---	---	---	---	13,311.36	0.3	0.366	50101020	
2,760,000	11.83	11.8	12.4	---	03/06/2024	16/07/1990	---	ΚΑΡΕΛΙΑ (ΚΟ)	328	1.24	ρ	324	18/02/2025	324	322	328	328	327.126	8@324.00	1@328.00	---	---	87	12	28,460.00	905,280.00	318	354	45103010	
6,700,000	0.800	0.047	0.047	---	23/07/2024	29/05/2014	---	ΚΕΠΕΝΟΥ ΜΥΛΟΙ (ΚΟ)	2.1	---	---	2.1	18/02/2025	1.94	1.94	1.98	1.98	1.96	250@1.94	20@1.98	22.55	2023	50	5	98.00	14,070.00	1.73	2.1	45102020	
18,017,472	0.360	---	0.03	---	11/10/2024	28/08/2017	---	ΚΤΗΜΑ Κ. ΛΑΖΑΡΙΔΗ (ΚΟ)	1.94	0.52	ρ	1.93	18/02/2025	1.93	1.9	2	1.94	1.964	49@1.94	2500@2.00	---	---	20,701	37	40,655.35	34,953.90	1.65	2	45101015	
21,364,000	1.12	0.4	---	---	21/08/2023	08/03/2023	---	ΛΑΜΨΑ (ΚΟ)	37	---	---	37	18/02/2025	---	---	---	---	---	50@36.80	50@37.80	---	---	---	---	---	790,468.00	36.6	38	40501025	
5,939,268	0.620	---	---	---	10/07/2003	03/01/2002	---	ΛΑΝΑΚΑΜ (ΚΟ)	0.96	1.59	ρ	0.945	18/02/2025	0.985	0.95	1	0.995	0.962	2100@0.950	867@0.995	---	---	1,779	9	1,711.10	5,701.70	0.895	1.1	40401020	
9,819,370	0.500	---	---	---	14/08/2007	09/01/2004	---	ΜΑΘΙΟΣ ΠΥΡΙΜΑΧΑ (ΚΟ)	0.758	-1.30	€	0.768	18/02/2025	0.75	0.712	0.78	0.78	0.74	600@0.732	300@0.800	---	---	7,066	23	5,231.55	7,443.08	0.59	0.798	55101000	
32,188,050	0.700	---	---	---	21/07/2008	20/01/2000	---	ΜΟΥΖΑΚΗΣ (ΚΟ)	0.63	---	---	0.63	18/02/2025	---	---	---	---	---	200@0.625	87@0.675	---	---	---	---	---	20,278.47	0.605	0.695	55101020	
8,321,682	0.670	---	---	---	17/08/2007	23/11/1999	---	Ν. ΛΕΒΕΝΤΕΡΗΣ (ΚΟ)	0.23	-4.17	€	0.24	18/02/2025	0.242	0.23	0.242	0.23	0.233	4200@0.224	500@0.230	---	2023	9,560	13	2,223.80	2,410.91	0.23	0.288	55102010	
27,379,200	0.980	0.45	0.5001	---	01/08/2024	29/08/2022	---	ΠΛΑΣΤΙΚΑ ΚΡΗΤΗΣ (ΚΟ)	15.3	---	---	15.3	18/02/2025	---	---	---	---	---	1540@14.80	2436@15.30	---	---	---	---	---	418,901.76	14	15.3	50203015	
255,494,534	2.71	0.255	0.247	0.47	11/12/2024	30/09/2021	---	ΠΡΟΝΤΕΑ (ΚΟ)	6.1	---	---	6.1	18/02/2025	6.1	6.1	6.15	6.15	6.119	100@6.15	100@6.15	---	---	810	8	4,956.00	1,558,516.66	5.8	6.7	35102000	
4,181,450	0.500	---	---	---	21/08/2000	05/03/2002	---	ΣΑΡΑΝΤΟΠΟΥΛΟΣ ΚΥΛ/ΜΥΛΟΙ (ΚΟ)	1.07	---	---	1.07	18/02/2025	---	---	---	---	---	---	1059@1.15	---	---	---	---	---	---	4,474.15	0.965	1.09	45102020

Διαπραγματεύσιμα Αμοιβαία Κεφάλαια (Δ.Α.Κ.)

971,502	---	---	---	15/06/2016	---	ALPHA ETF FTSE Athex Large Cap	39.37	-0.56	€	39.59	18/02/2025	39.68	39.26	39.83	39.37	39.467	500@39.28	500@39.38	---	---	12,026	166	474,624.97	---	35.74	39.83	12003
---------	-----	-----	-----	------------	-----	--------------------------------	-------	-------	---	-------	------------	-------	-------	-------	-------	--------	-----------	-----------	-----	-----	--------	-----	------------	-----	-------	-------	-------

Επιήρρηση

89,078,604	0.040	---	---	07/07/2010	16/01/2024	5160	FRIGOGLASS (ΚΟ)	0.22	-4.35	€	0.23	18/02/2025	0.22	0.22	0.22	0.22	0.22	1000@0.216	13831@0.220	---	2023	87,935	35	19,345.70	19,597.29	0.184	0.246	50204000	
13,191,620	0.620	---	---	04/08/2010	09/09/2002	5232	ΥΑΛCO - ΚΩΝΣΤΑΝΤΙΝΟΥ (ΚΟ)	0.162	---	---	0.162	18/02/2025	0.15	0.15	0.15	0.15	0.15	---	4384@0.146	---	---	201	2	30.15	2,137.04	0.146	0.162	40202020	
17,579,754	4.16	---	---	18/08/2006	02/08/2010	---	ΒΙΟΤΕΡ (ΚΟ)	0.27	---	---	0.27	18/02/2025	---	---	---	---	---	---	3290@0.260	---	---	---	---	---	---	4,746.53	0.226	0.29	50101010
15,842,391	1.51	---	---	15/07/2009	12/05/2000	5141	ΜΠΗΤΡΟΣ ΣΥΜΜΕΤΟΧΙΚΗ (ΚΟ)	0.585	---	---	0.585	18/02/2025	0.585	0.585	0.585	0.585	0.585	---	1630@0.635	---	---	4,624	6	2,705.04	9,267.80	0.535	0.77	55102010	
24,319,250	0.300	---	---	09/07/2002	04/07/2007	5165	ΠΡΟΔΕΥΤΙΚΗ (ΚΟ)	0.268	-0.74	€	0.27	18/02/2025	0.27	0.268	0.27	0.268	0.269	500@0.256	9363@0.270	---	---	17,250	18	4,641.20	6,517.56	0.246	0.376	50101010	
28,438,268	0.070	---	---	21/08/2006	24/11/1999	5253	ΣΠΥΡΟΥ ΑΓΡ. ΟΙΚ. (ΚΟ)	0.151	---	---	0.151	18/02/2025	0.156	0.156	0.156	0.156	0.156	2400@0.151	1000@0.156	---	---	920	2	143.52	4,294.18	0.138	0.16	45102010	
1,011,000	1.00	---	---	01/07/2004	11/12/2012	5193	ΤΡΙΑ ΑΛΦΑ (ΚΟ)	5	---	---	5	18/02/2025	4.54	4.54	4.54	4.54	4.54	---	182@5.00	---	2023	11	1	49.94	5,055.00	4.04	5	55101020	

Κατάσταση σε Αναστολή

65,326,268	0.530	---	---	04/07/2007	19/07/2006	4750	SAΤO ΑΕ (ΚΟ)	0.028	---	---	0.028	05/09/2024	---	---	---	---	---	---	---	---	---	---	---	---	---	---	1,829.14	0.028	0.028	40202015	
54,654,600	0.050	---	---	01/07/1998	30/12/2022	5275	ΒΙΣ (ΚΟ)	0.144	---	---	0.144	05/02/2025	---	---	---	---	---	---	--555836@0.144	---	---	---	---	---	---	---	7,870.26	0.144	0.144	50203030	
3,961,300	1.28	---	---	29/06/2004	03/08/2000	5248	ΔΟΥΡΟΣ (ΚΟ)	0.25	---	---	0.25	24/04/2023	---	---	---	---	---	---	---	---	---	---	---	---	---	---	990.33	0.25	0.25	40204020	
51,754,364	0.300	---	---	23/12/2003	24/01/2007	5197	ΕΠΙΛΕΚΤΟΣ (ΚΟ)	0.132	---	---	0.132	31/10/2024	---	---	---	---	---	---	---	---	---	---	---	---	---	---	---	6,831.58	0.132	0.132	55101020

Σημειώσεις Χρεογράφων

Κωδικός	Κείμενο σημείωσης
()	- Προσαρμοσμένα Μέρισματα λόγω διανομής Δωρεάν μετοχών.
*	- Τελευταία προσαρμοσμένη τιμή κλεισίματος.
[1]	- Καθαρά μερίσματα.
[2]	- Στη στήλη "Ημερ. Αποκοπής τελευταίου δικαιώματος" αναφέρεται η Ημερομηνία εισαγωγής για Νέες Εταιρείες.
[3]	- Η Χρηματιστηριακή αξία αναφέρεται στο σύνολο των μετοχών
[4]	- Η κωδικοποίηση των Κλάδων Οικονομικής Δραστηριότητας του Χ.Α. παρουσιάζονται στο Παράρτημα Α
[5]	- Η Χρηματιστηριακή Αξία αναφέρεται στο σύνολο των κατηγοριών μετοχών (εφόσον έχουν εισαχθεί περισσότερες της μιας κατηγορίες) και δεν αναφέρεται σε επιμέρους κατηγορίες μετοχών μιας εταιρείας.
[6]	- P/E μεγαλύτερο του 100
[7]	- Τελευταία εικόνα του Βιβλίου Εντολών πριν το τέλος της συνεδρίασης
[8]	- Στην Αξία Συναλλαγών των Μετοχών περιλαμβάνονται όλοι οι τύποι Πακέτων
4750	- Μεταφορά στην Κατηγορία Επιτήρησης από 8/4/2011.
5093	- Μεταφορά στην Κατηγορία Επιτήρησης από 8/4/2015.
5141	- Μεταφορά στην Κατηγορία Επιτήρησης από 10/05/2017.
5160	- Μεταφορά στην Κατηγορία Επιτήρησης από 15/04/2016.
5165	- Μεταφορά στην Κατηγορία Επιτήρησης από 15/02/2018.
5193	- Μεταφορά στην κατηγορία Επιτήρησης από 25/10/2018.
5197	- Μεταφορά στην κατηγορία Επιτήρησης από 07/11/2018.
5232	- Μεταφορά στην Κατηγορία Επιτήρησης από 08/04/2011.
5248	- Μεταφορά στην κατηγορία Επιτήρησης από 06/09/2011.
5253	- Μεταφορά στην Επιτήρηση από 14/5/2021.
5275	- Μεταφορά στη Κατηγορία Επιτήρησης από 09/07/2020.

Στοιχεία Συναλλαγών Πακέτων

Χρεόγραφο	Όγκος πακέτου	Τιμή πακέτου	Αξία πακέτου	Ώρα έγκρισης	Σημείωση
ΠΕΙΡΑΙΩΣ FINANCIAL HOLD (ΚΟ)	450,000	4.72	2,124,450.00	10:33:22	20
ΠΕΙΡΑΙΩΣ FINANCIAL HOLD (ΚΟ)	350,000	4.72	1,652,350.00	10:33:28	20
AUSTRIACARD (ΚΑ)	40,000	6.05	242,000.00	10:41:16	20
BANK OF CYPRUS (ΚΟ)	100,000	5.58	558,000.00	10:50:50	20
EUROBANK HOLDINGS (ΚΟ)	250,000	2.52	628,750.00	10:51:55	20
ΤΡΑΠΕΖΑ ΟΡΤΙΜΑ BANK (ΚΟ)	11,500	13.90	159,850.00	11:28:11	20
BANK OF CYPRUS (ΚΟ)	100,000	5.56	556,000.00	11:31:04	20
BANK OF CYPRUS (ΚΟ)	50,000	5.56	278,000.00	11:33:02	20
BANK OF CYPRUS (ΚΟ)	50,000	5.58	279,000.00	11:33:30	20
ΕΘΝΙΚΗ ΤΡΑΠΕΖΑ (ΚΟ)	157,000	8.63	1,354,282.00	11:48:06	20
EUROBANK HOLDINGS (ΚΟ)	836,145	2.53	2,115,446.85	12:04:58	20
EUROBANK HOLDINGS (ΚΟ)	250,000	2.52	630,000.00	12:15:24	20
ΕΘΝΙΚΗ ΤΡΑΠΕΖΑ (ΚΟ)	100,000	8.61	861,000.00	12:30:40	20
BANK OF CYPRUS (ΚΟ)	100,000	5.56	556,000.00	12:30:55	20
ΕΘΝΙΚΗ ΤΡΑΠΕΖΑ (ΚΟ)	80,000	8.61	688,640.00	12:43:03	20
ΕΘΝΙΚΗ ΤΡΑΠΕΖΑ (ΚΟ)	150,000	8.59	1,289,100.00	13:12:07	20
ΠΕΙΡΑΙΩΣ FINANCIAL HOLD (ΚΟ)	231,000	4.69	1,082,235.00	13:12:34	20
EUROBANK HOLDINGS (ΚΟ)	150,000	2.51	375,900.00	13:13:20	20
ΤΡΑΠΕΖΑ ΟΡΤΙΜΑ BANK (ΚΟ)	120,000	13.88	1,665,600.00	16:33:37	20

Σημειώσεις πακέτων

- 9 - Μέθοδος 6-1 / Ειδική Χρέωση
- 10 - Μέθοδος 6-1 / Ειδική Χρέωση, Αυθημερόν Διακανονισμός
- 14 - Μέθοδος 6-3 / Πακέτο Αποκατάστασης, Ατελής αγορά και Πώληση
- 18 - Μέθοδος 6-2 / SPOT 1
- 19 - Μέθοδος 6-2 / SPOT 2
- 20 - Μέθοδος 6-1 και Μέθοδος 6-1 Αυθημερόν Διακανονισμός
- 21 - Άλλη Προσυμφωνημένη

Στοιχεία Συναλλαγών Δικαιωμάτων

Ημερ. αποκοπής	Έναρξη εξάσκησης	Λήξη εξάσκησης	Λήξη διαπραγμάτευσης	Δικαιώματα	Κατωτ Τιμή	Ανωτ Τιμή	Τιμή κλεισ.	Τελευταία ζήτηση	Τελευταία προσφορά	Όγκος	Πράξεις	Αξία Συναλλαγών
----------------	------------------	----------------	----------------------	------------	------------	-----------	-------------	------------------	--------------------	-------	---------	-----------------

Δεν υπάρχουν Συναλλαγές Δικαιωμάτων.

Στοιχεία Συναλλαγών Εκποιήσεων

Χρεόγραφα	Τύπος Χρεογράφου	Όγκος Συναλλαγών	Αριθμός Πράξεων	Αξία Συναλλαγών	Σημείωση
-----------	------------------	------------------	-----------------	-----------------	----------

Δεν πραγματοποιήθηκαν Εκποιήσεις Μετοχών.

Σημειώσεις Εκποιήσεων

- Δημόσιος Ανοικτός Πλειστηριασμός
- Εκποίηση Ενσώματων Ονομαστικών Μετοχών
- Εκποίηση Αδιάθετων Κλασματικών Υπολοίπων

Στοιχεία Ενεργητικού Διαπραγματεύσιμων Αμοιβαίων Κεφαλαίων (Δ.Α.Κ.)

	Ημερομηνία συναλλαγών	Δημιουργία / Εξαγορά	Αριθ. Μερ. (T-1)	Νέα Μερ. (T-1)	Εξαγορασθ. Μερ. (T-1)	Μερίδια (T) [1]	Αξία Ενεργητικού [2]	Καθαρή Τιμή	Μέρισμα /Μερίδιο	Ημερ. Αποκοπής
ALPHA ETF FTSE Athex Large Cap	19/02/2025	5,000	971,502	---	---	971,502	38,537,640.00	39.6681	1.35	01/07/2024

Σημειώσεις Δ.Α.Κ.

[1] - Αριθμ. μεριδίων (T) = Αριθμ. μεριδίων (T-1) + Νεοεκδιθθέντα μερίδια (T-1) - Εξαγορασθέντα μερίδια (T-1)

[2] - Περιλαμβάνονται και τα μερίδια που δημιουργήθηκαν / εξαγοράσθηκαν την ημέρα T-1.

Περιγραφή	Στοιχεία
Όνομασία Δ.Α.Κ.	ALPHA ETF FTSE Athex Large Cap
Σύμβολο Δ.Α.Κ. (GR)	ΑΔΑΚ
Σύμβολο Δ.Α.Κ. (EN)	AETF
ISIN Δ.Α.Κ.	GRF000153004
Κατηγορία Διαπραγμάτευσης	Διαπραγματέσιμα Αμοιβαία Κεφάλαια (Δ.Α.Κ.)
Τύπος Δ.Α.Κ.	Μετοχών
Τρόπος διαχείρισης	Παθητικός
Επενδυτική Στρατηγική	Σκοπός της επενδυτικής πολιτικής του Αμοιβαίου Κεφαλαίου είναι η αναπαραγωγή της αποδόσεως του Δείκτη FTSE/X.A. Large Cap του Χρηματιστηρίου Αθηνών σε όρους Ευρώ, ακολουθώντας πλήρως και πανομοιότυπως τη σύνθεση του υποκείμενου Δείκτη.
Εκδότης	ΑΛΦΑ ASSET MANAGEMENT Α.Ε.Δ.Α.Κ.
Εταιρεία Διαχείρισης	ΑΛΦΑ ASSET MANAGEMENT Α.Ε.Δ.Α.Κ.
Ειδικοί Διαπραγματευτές	ΑΛΦΑ FINANCE Α.Χ.Ε.Π.Ε.Υ. , ΕΘΝΙΚΗ ΧΡΗΜΑΤΙΣΤΗΡΙΑΚΗ Α.Χ.Ε.Π.Ε.Υ.
Θεματοφύλακας	ΑΛΦΑ ΤΡΑΠΕΖΑ Α.Ε.
Σύμβολο Δείκτη (GR)	FTSE
Σύμβολο Δείκτη (EN)	FTSE
Όνομασία Δείκτη	FTSE/X.A. Large Cap
ISIN Δείκτη	GRI99201A006
Κλάσμα Δείκτη [1]	1/100
Αρχική Τιμή Μεριδίου	21.76
Συνολικός Αριθμός Μεριδίων [2]	971,502
Ημερομηνία πρώτης Έκδοσης	14/01/2008
Ημερομηνία έναρξης Διαπραγμάτευσης	24/01/2008
Νόμισμα Διαπραγμάτευσης	ΕΥΡΩ
Νόμισμα Ενεργητικού	ΕΥΡΩ
Αρχική Αξία Ενεργητικού [3]	3,000,000.00
Αριθμ. Μεριδίων για Δημιουργία-Εξαγορά [4]	5,000
Αμοιβή Διαχείρισης	0.375

Σημειώσεις Δ.Α.Κ.

[1] - Το κλάσμα της τιμής του δείκτη που αποτελεί η τιμή της πρώτης έκδοσης

[2] - Ο αριθμός μεριδίων που διαπραγματεύθηκαν στο Χρηματιστήριο την ημέρα T

[3] - Η αξία του ενεργητικού κατά την έκδοση

[4] - Ο αριθμός μεριδίων που απαιτείται κατά τη διαδικασία δημιουργίας εξαγοράς

Ανακοινώσεις

Σύμφωνα με τον [Κανονισμό](#) του Χρηματιστηρίου Αθηνών, οι ανακοινώσεις των εκδοτριών είναι αναρτημένες στην επίσημη ιστοσελίδα του Ομίλου www.athexgroup.gr και συγκεκριμένα στην ενότητα «Ενημέρωση – Ανακοινώσεις Εταιριών – [Ανακοινώσεις Εισηγμένων Εταιριών](#)».

Στο Ημερήσιο Δελτίο Τιμών (Η.Δ.Τ.) θα συνεχίσουν να δημοσιεύονται ανακοινώσεις των εκδοτριών σε εφαρμογή νόμων (όπως Ν 3461 / 2006 περί Δημοσίων Προτάσεων) ή εξειδικευμένων αποφάσεων της Επιτροπής Κεφαλαιαγοράς, πχ όπως

Απόφαση 4/278/12.8.2003 - Εταιρίες Επενδύσεων

Απόφαση 10Α/1038/30.10.2024 - Πρόσθετη πληροφόρηση για τη χρήση αντληθέντων κεφαλαίων

ΓΝΩΣΤΟΠΟΙΗΣΕΙΣ ΕΤΑΙΡΙΩΝ

From: ΤΕΡΝΑ ΕΝΕΡΓΕΙΑΚΗ Α.Β.Ε.Τ.Ε.
Posted At: 19 February 2025 09:40
Conversation: Ανακοίνωση άρθρου 24 του Ν. 3461/2006
Posted To: DOLAnnouncements2

Subject: Ανακοίνωση άρθρου 24 του Ν. 3461/2006

Επισυνάπτεται η ανακοίνωση.

[Ανακοίνωση](#)

[View article...](#)

Ομολογιακά Δάνεια Επιχειρήσεων – Οργανωμένη Αγορά (Μη Μετατρέψιμα)

Πλήθος Εισηγμένων Ομολογιών	Ονομαστική αξία	Τιμή έκδοσης	Σημερινό επιτόκιο	Ημερ. λήξης	Διάρκεια (έτη)	Σημείωση	Τοκομερίδιο		Μον. Διασπ.	Ομόλογα Επιχειρήσεων	Δεδ. Τόκος	Αποδ. Λήξη	Κατωτ Τιμή	Ανωτ Τιμή	Τιμή κλεισ. Προηγ.	Κλείσιμο-ημ/νία	Όγκος	Αξία Συναλλαγών	Τελευταία εντολή					
							Κοινό	Προτιμησιακό											Τιμή	Αγορ./ Πώλ.	Ημερομηνία	λαχ έτους	Μεγ έτους	
250,000	1,000.00	1,000.00	2.45	16/11/2028	7	---	7	---	1	ΕΛΒΑΛΧΑΛΚΟΡ Α.Ε. (Μη μετατρέψιμο)	6.4653	3.5820	95.2005	95.9501	95.2500	96.0000	18/02/2025	57,000	54,817.33	95.2100	A	19/02/2025	94.5100	97.5000
320,000	1,000.00	1,000.00	3.40	21/07/2027	7	---	10	---	1	LAMDA DEVELOPMENT Α.Ε. (Μη μετατρέψιμο)	2.9278	3.3970	97.7000	99.2000	98.7929	98.6990	18/02/2025	137,000	135,747.37	98.4000	A	19/02/2025	97.6000	99.5999
200,000	1,000.00	1,000.00	2.10	27/10/2027	7	---	9	---	1	Ο.Π.Α.Π. Α.Ε. (Μη μετατρέψιμο)	6.7083	3.1260	96.5425	98.1005	96.7045	96.9940	18/02/2025	475,000	466,009.59	96.7014	A	19/02/2025	96.0100	98.1005
200,000	1,000.00	1,000.00	1.90	23/03/2028	7	---	8	---	1	ΜΟΤΟΡ ΟΪΛ ΔΙΥΛΙΣΤΗΡΙΑ ΚΟΡΙΝΘΟΥ ΑΕ (Μη μετατρέψιμο)	7.9694	3.0680	95.9999	96.0001	96.0000	95.7500	18/02/2025	159,000	153,907.15	96.0001	A	19/02/2025	95.1501	96.0001
230,000	1,000.00	1,000.00	4.70	12/07/2029	7	---	6	---	1	LAMDA DEVELOPMENT Α.Ε. (Μη μετατρέψιμο)	5.0917	3.9980	100.6101	100.8500	100.7724	100.8000	18/02/2025	155,000	156,986.42	100.6102	A	19/02/2025	100.5000	103.2000
100,000	1,000.00	1,000.00	4.40	26/07/2029	7	---	6	---	1	CRPLP SHIPPING HOLDINGS PLC (Μη μετατρέψιμο)	3.0556	3.5170	101.0200	101.8699	101.8613	100.9990	18/02/2025	34,000	34,512.58	101.1400	A	19/02/2025	100.5000	105.2895
199,375	1,000.00	1,000.00	3.60	12/03/2026	7	---	12	---	1	ΑΕΡΟΠΟΡΙΑ ΑΙΓΑΙΟΥ Α.Ε. (Μη μετατρέψιμο)	16.2000	2.9460	99.8000	100.4000	100.0150	100.4450	18/02/2025	56,000	56,915.60	100.0000	A	19/02/2025	99.6862	101.0000
150,000	1,000.00	1,000.00	2.60	22/10/2026	7	---	11	---	1	ΤΕΡΝΑ ΕΝΕΡΓΕΙΑΚΗ Μ.Α.Ε.Χ. (Μη μετατρέψιμο)	8.8111	2.7290	---	---	---	99.1700	18/02/2025	---	---	98.3000	A	19/02/2025	97.6272	99.1699
500,000	1,000.00	1,000.00	2.75	03/07/2027	7	---	10	---	1	ΓΕΚ ΤΕΡΝΑ Α.Ε. (Μη μετατρέψιμο)	3.7431	3.2590	97.5000	98.2500	97.9306	97.8500	18/02/2025	153,000	150,406.47	97.9200	A	19/02/2025	96.5000	98.3894
150,000	1,000.00	1,000.00	2.65	22/10/2026	5	---	7	---	1	CRPLP SHIPPING HOLDINGS PLC (Μη μετατρέψιμο)	8.9806	3.5380	97.9200	98.4900	98.0746	97.8760	18/02/2025	11,000	10,886.99	97.9201	A	19/02/2025	97.3000	98.4900
120,000	1,000.00	1,000.00	3.95	04/04/2025	7	---	14	---	1	ΓΕΚ ΤΕΡΝΑ Α.Ε. (Μη μετατρέψιμο)	15.3611	4.3860	---	---	---	99.8000	18/02/2025	---	---	100.0000	A	19/02/2025	99.5000	100.3000
120,000	1,000.00	1,000.00	2.65	06/12/2028	7	---	7	---	1	ΝΟΒΑΛ ΠΡΟΠΕΡΤΥ ΑΕΕΑΠ (Μη μετατρέψιμο)	5.6681	3.6390	95.0800	95.6000	95.6000	95.2200	18/02/2025	56,000	53,645.31	95.5000	A	19/02/2025	94.2301	97.0000
300,000	1,000.00	1,000.00	2.30	14/12/2028	7	---	7	---	1	ΓΕΚ ΤΕΡΝΑ Α.Ε. (Μη μετατρέψιμο)	4.2806	3.5160	94.6100	95.5000	94.9652	95.5970	18/02/2025	21,000	20,032.59	94.8500	A	19/02/2025	92.9502	95.7000
100,000	1,000.00	1,000.00	2.95	11/02/2027	5	---	7	---	1	SAFE BULKERS PARTICIPATIONS PLC (Μη μετατρέψιμο)	0.8194	3.5870	98.2000	98.2010	98.2002	98.0000	18/02/2025	11,000	10,811.03	98.2001	A	19/02/2025	97.0001	99.9999
100,000	1,000.00	1,000.00	2.80	25/01/2027	5	---	7	---	1	PREMIA Α.Ε. (Μη μετατρέψιμο)	1.9444	3.9930	96.7010	97.7000	97.2005	97.9600	17/02/2025	10,000	9,739.49	97.7000	A	19/02/2025	96.2000	98.3000
500,000	1,000.00	1,000.00	4.00	10/07/2030	7	---	4	---	1	METLEN ENERGY & METALS Α.Ε. (Μη μετατρέψιμο)	4.6667	3.4710	101.2895	101.4000	101.3852	101.2990	18/02/2025	288,000	293,296.96	101.3700	A	19/02/2025	100.4600	101.8000
99,697	1,000.00	1,000.00	5.50	15/12/2028	5	---	3	---	1	IDEAL HOLDINGS Α.Ε. (Μη μετατρέψιμο)	10.2361	4.1490	103.5700	103.6000	103.5950	103.6250	18/02/2025	12,000	12,554.23	103.5700	A	19/02/2025	102.9732	104.1500
200,000	1,000.00	1,000.00	4.25	23/01/2029	5	---	3	---	1	AUTOHELLAS Α.Τ.Ε.Ε. (Μη μετατρέψιμο)	3.4236	3.7340	101.0000	102.7500	101.1881	102.7580	17/02/2025	81,000	82,239.64	101.2000	A	19/02/2025	100.7431	103.2000

Σημειώσεις Εταιρικών Ομολόγων

Ο Όγκος Συναλλαγών υπολογίζεται ως (Τεμάχια) * (Ονομαστική Τιμή). Η Αξία Συναλλαγών υπολογίζεται ως (Τεμάχια) * (Ονομαστική Τιμή) * (Τιμή %) + (Δεδουλευμένοι Τόκοι).

Οι τιμές συναλλαγών των ομολόγων υπολογίζονται ως ποσοστό επί τοις εκατό (%) της ονομαστικής τους τιμής.

Όλα τα ομόλογα έχουν Ονομαστική Αξία εκπεφρασμένη σε Ευρώ (εκτός εάν σημειώνεται διαφορετικά).

Ομολογιακά Δάνεια Επιχειρήσεων – Οργανωμένη Αγορά (Μη Μετατρέψιμα)

Πλήθος Εισηγμένων Ομολογιών	Ονομαστική αξία	Τιμή έκδοσης	Σημερινό επιτόκιο	Ημερ. λήξης	Διάρκεια (έτη)	Σημείωση	Τοκομερίδιο		Μον. Διασπ.	Ομόλογα Επιχειρήσεων	Δεδ. Τόκος Αποδ./Λήξη		Κατωτ Τιμή	Ανωτ Τιμή	Τιμή κλεισ. Προηγ.	Κλείσιμο-ημ/νία	Όγκος	Αξία Συναλλαγών	Τελευταία εντολή					
							Κοινό	Προτιμησιακό			Δεδ. Τόκος	Αποδ./Λήξη							Τιμή	Αγορ./ Πώλ.	Ημερομηνία	λαχ έτους	Μεγ έτους	
130,000	1,000.00	1,000.00	6.00	27/02/2029	5	---	2	---	1	INTRALOT Α.Ε. (Μη μετατρέψιμο)	29.6667	4.8450	102.8000	102.9500	102.9500	102.4060	18/02/2025	18,000	19,058.50	102.9500	A	19/02/2025	101.0000	103.6000
300,000	1,000.00	1,000.00	2.30	20/07/2028	7	---	8	---	1	ΠΡΟΝΤΕΑ ΑΕΕΑΠ (Μη μετατρέψιμο)	2.0444	3.6010	94.9100	95.2499	95.0643	95.2900	18/02/2025	108,000	102,790.80	94.9101	A	19/02/2025	94.0000	95.3000

Σημειώσεις Εταιρικών Ομολόγων

Ο Όγκος Συναλλαγών υπολογίζεται ως (Τεμάχια) * (Ονομαστική Τιμή). Η Αξία Συναλλαγών υπολογίζεται ως (Τεμάχια) * (Ονομαστική Τιμή) * (Τιμή %) + (Δεδουλευμένοι Τόκοι).

Οι τιμές συναλλαγών των ομολόγων υπολογίζονται ως ποσοστό επί τοις εκατό (%) της ονομαστικής τους τιμής.

Όλα τα ομόλογα έχουν Ονομαστική Αξία εκπεφρασμένη σε Ευρώ (εκτός εάν σημειώνεται διαφορετικά).

Ομόλογα Ελληνικού Δημοσίου

Πλήθος Εισηγμ. Ομολογιών	Ονομ. αξία	Σημερινό επιτόκιο	Υπολογισμός Δεδουλευμένων	Ημερ/νία Λήξης [1]	Διάρκεια (έτη)	Σημείωση	Ημερομηνία Πληρ.	Αξία τρέχοντος	Μον. Διασπ.	Ομόλογα Ελληνικού Δημοσίου	Κατωτ Τιμή	Ανωτ Τιμή	Τιμή κλεισ.	Προηγ. Κλείσιμο-ημ/νία	Όγκος	Αξία Συναλλαγών	Τελευταία εντολή Αγορ./ Πώλ. Ημερομηνία
3,000,000	1,000.00	4.13	Πργμ/Πργμ	15/06/2054	30	---	15/06	4.13	1	ΟΕΔ-ΣΤΘ-150654-30X-4,125-1,000	---	---	---	---	---	---	---
4,700,000	1,000.00	1.88	Πργμ/Πργμ	04/02/2035	15	---	04/02	1.88	1	ΟΕΔ-ΣΤΘ-040235-15X-1,875-1,000	---	---	---	---	---	---	---
6,000,000	1,000.00	0.75	Πργμ/Πργμ	18/06/2031	10	---	18/06	0.75	1	ΟΕΔ-ΣΤΘ-180631-10X-0,750-1,000	---	---	---	---	---	---	---
3,600,000	1,000.00	3.88	Πργμ/Πργμ	15/06/2028	5	---	15/06	3.88	1	ΟΕΔ-ΣΤΘ-150628-05X-3,875-1,000	---	---	---	---	---	---	---
5,962,747,327	1.00	3.75	Πργμ/Πργμ	30/01/2028	10	---	/02 - 01/02 - 31/	3.75	1	ΟΕΔ-ΣΤΘ-300128-10X-3,750-1,00	---	---	---	85.4610 13/07/2018	---	---	1.0000 A 28/11/2018
7,067,309,386	1.00	3.90	Πργμ/Πργμ	30/01/2033	15	---	/02 - 01/02 - 31/	3.90	1	ΟΕΔ-ΣΤΘ-300133-15X-3,900-1,00	---	---	---	78.6730 13/07/2018	---	---	1.0000 A 28/11/2018
5,622,848,349	1.00	4.00	Πργμ/Πργμ	30/01/2037	19	---	/02 - 01/02 - 31/	4.00	1	ΟΕΔ-ΣΤΘ-300137-19X-4,000-1,00	---	---	---	77.0370 13/07/2018	---	---	1.0000 A 28/11/2018
5,476,770,669	1.00	4.20	Πργμ/Πργμ	30/01/2042	24	---	/02 - 01/02 - 31/	4.20	1	ΟΕΔ-ΣΤΘ-300142-24X-4,200-1,00	---	---	---	77.7640 13/07/2018	---	---	1.0000 A 28/11/2018
4,950,000	1,000.00	3.38	Πργμ/Πργμ	15/06/2034	10	---	15/06	3.38	1	ΟΕΔ-ΣΤΘ-150634-10X-3,375-1,000	---	---	---	---	---	---	---
40,248,141	1.00	4.30	Πργμ/Πργμ	24/02/2025	13	---	24/02	4.30	1	ΟΕΔ-ΣΤΘ-240225-13X-2,000-1,00	---	---	---	10.0000 22/06/2015	---	---	---
59,586,043	1.00	4.30	Πργμ/Πργμ	24/02/2026	14	---	24/02	4.30	1	ΟΕΔ-ΣΤΘ-240226-14X-2,000-1,00	---	---	---	10.0000 22/06/2015	---	---	---
41,118,344	1.00	4.30	Πργμ/Πργμ	24/02/2027	15	---	24/02	4.30	1	ΟΕΔ-ΣΤΘ-240227-15X-2,000-1,00	---	---	---	10.0000 22/06/2015	---	---	---
45,137,734	1.00	4.30	Πργμ/Πργμ	24/02/2028	16	---	24/02	4.30	1	ΟΕΔ-ΣΤΘ-240228-16X-2,000-1,00	---	---	---	10.0000 22/06/2015	---	---	---
61,768,888	1.00	4.30	Πργμ/Πργμ	24/02/2029	17	---	24/02	4.30	1	ΟΕΔ-ΣΤΘ-240229-17X-2,000-1,00	---	---	---	10.0000 22/06/2015	---	---	---
54,567,744	1.00	4.30	Πργμ/Πργμ	24/02/2030	18	---	24/02	4.30	1	ΟΕΔ-ΣΤΘ-240230-18X-2,000-1,00	---	---	---	10.0000 22/06/2015	---	---	---
37,541,515	1.00	4.30	Πργμ/Πργμ	24/02/2031	19	---	24/02	4.30	1	ΟΕΔ-ΣΤΘ-240231-19X-2,000-1,00	---	---	---	10.0000 22/06/2015	---	---	---
37,558,317	1.00	4.30	Πργμ/Πργμ	24/02/2032	20	---	24/02	4.30	1	ΟΕΔ-ΣΤΘ-240232-20X-2,000-1,00	---	---	---	10.0000 22/06/2015	---	---	---
37,473,732	1.00	4.30	Πργμ/Πργμ	24/02/2033	21	---	24/02	4.30	1	ΟΕΔ-ΣΤΘ-240233-21X-2,000-1,00	---	---	---	10.0000 22/06/2015	---	---	---
33,888,293	1.00	4.30	Πργμ/Πργμ	24/02/2034	22	---	24/02	4.30	1	ΟΕΔ-ΣΤΘ-240234-22X-2,000-1,00	---	---	---	10.0000 22/06/2015	---	---	---
35,177,800	1.00	4.30	Πργμ/Πργμ	24/02/2035	23	---	24/02	4.30	1	ΟΕΔ-ΣΤΘ-240235-23X-2,000-1,00	---	---	---	10.0000 22/06/2015	---	---	---
35,547,268	1.00	4.30	Πργμ/Πργμ	24/02/2036	24	---	24/02	4.30	1	ΟΕΔ-ΣΤΘ-240236-24X-2,000-1,00	---	---	---	10.0000 22/06/2015	---	---	---
40,246,306	1.00	4.30	Πργμ/Πργμ	24/02/2037	25	---	24/02	4.30	1	ΟΕΔ-ΣΤΘ-240237-25X-2,000-1,00	---	---	---	10.0000 22/06/2015	---	---	---
37,643,952	1.00	4.30	Πργμ/Πργμ	24/02/2038	26	---	24/02	4.30	1	ΟΕΔ-ΣΤΘ-240238-26X-2,000-1,00	---	---	---	10.0000 22/06/2015	---	---	---
36,977,100	1.00	4.30	Πργμ/Πργμ	24/02/2039	27	---	24/02	4.30	1	ΟΕΔ-ΣΤΘ-240239-27X-2,000-1,00	---	---	---	10.0000 22/06/2015	---	---	---
41,615,000	1.00	4.30	Πργμ/Πργμ	24/02/2040	28	---	24/02	4.30	1	ΟΕΔ-ΣΤΘ-240240-28X-2,000-1,00	---	---	---	10.0000 22/06/2015	---	---	---
42,227,208	1.00	4.30	Πργμ/Πργμ	24/02/2041	29	---	24/02	4.30	1	ΟΕΔ-ΣΤΘ-240241-29X-2,000-1,00	---	---	---	10.0000 22/06/2015	---	---	---
68,288,487	1.00	4.30	Πργμ/Πργμ	24/02/2042	30	---	24/02	4.30	1	ΟΕΔ-ΣΤΘ-240242-30X-2,000-1,00	---	---	---	10.0000 22/06/2015	---	---	---
4,500,000	1,000.00	3.88	Πργμ/Πργμ	12/03/2029	10	---	12/03	3.88	1	ΟΕΔ-ΣΤΘ-120329-10X-3,875-1,000	---	---	---	---	---	100.0000	A 15/10/2019
4,500,000	1,000.00	0.00	Πργμ/Πργμ	12/02/2026	5	---	12/02	0.00	1	ΟΕΔ-ΣΤΘ-120226-05X-0,000-1,000	---	---	---	---	---	---	---
964,000	1,000.00	3.25	Πργμ/Πργμ	20/03/2025	6	---	20/03	3.25	1	ΟΕΔ-ΣΤΘ-200326-06X-3,250-1,000	---	---	---	---	---	---	---
2,100,000	1,000.00	3.55	Πργμ/Πργμ	20/03/2026	7	---	20/03	3.55	1	ΟΕΔ-ΣΤΘ-200326-07X-3,550-1,000	---	---	---	---	---	---	---
5,500,000	1,000.00	1.50	Πργμ/Πργμ	18/06/2030	10	---	18/06	1.50	1	ΟΕΔ-ΣΤΘ-180630-10X-1,500-1,000	---	---	---	---	---	---	---
3,500,000	1,000.00	4.38	Πργμ/Πργμ	18/07/2038	15	---	18/07	4.38	1	ΟΕΔ-ΣΤΘ-180738-15X-4,375-1,000	---	---	---	---	---	---	---
40,000	1,000.00	3.91	FLR Πργμ/360	18/09/2025	1	---	18/09 - 18/03	---	1	ΟΕΔ-ΚΥΜ-180925-01X-3,915-1,000	---	---	---	---	---	---	---

Σημειώσεις Ομολόγων Ελλ. Δημοσίου

Ο Όγκος Συναλλαγών υπολογίζεται ως (Τεμάχια) * (Ονομαστική Τιμή). Η Αξία Συναλλαγών υπολογίζεται ως (Τεμάχια) * (Ονομαστική Τιμή) * (Τιμή %) + (Δεδουλευμένοι Τόκοι)

Η Αξία του τρέχοντος τοκομεριδίου για τις εκδόσεις Ονομαστικής Αξίας 0,01 ευρώ, αναφέρεται σε Ονομαστική Αξία 100 ευρώ.

FLR (= Floating Interest Rate) Ομόλογο Μεταβλητού Επιτοκίου.

[1] - Η Ημερομηνία Λήξης της τοκοφόρου περιόδου και η Ημερομηνία Πληρωμής του τοκομεριδίου.

Ομόλογα Ελληνικού Δημοσίου

Πλήθος Εισηγμ. Ομολογιών	Ονομ. αξία	Σημερινό επιτόκιο	Υπολογισμός Δεδουλευμένων	Ημερ/νία Λήξης [1]	Διάρκεια (έτη)	Σημείωση	Ημερομηνία Πληρ.	Αξία τρέχοντος	Μον. Διαπρ.	Ομόλογα Ελληνικού Δημοσίου	Κατωτ Τιμή	Ανωτ Τιμή	Τιμή κλεισ.	Προηγ. Κλείσιμο-ημ/νία	Όγκος	Αξία Συναλλαγών	Τελευταία εντολή Αγορ./ Πώλ. Ημερομηνία
5,364,250	1,000.00	3.25	Πργμ/Πργμ	20/03/2050	30	---	20/03	3.25	1	ΟΕΔ-ΣΤΘ-200350-30Χ-3,250-1,000	---	---	---	---	---	---	---
4,000,000	1,000.00	3.63	Πργμ/Πργμ	15/06/2035	10	---	15/06	3.63	1	ΟΕΔ-ΣΤΘ-150635-10Χ-3,625-1000,00	---	---	---	---	---	---	---
3,924,361	1,000.00	2.00	Πργμ/Πργμ	22/04/2027	7	---	22/04	2.00	1	ΟΕΔ-ΣΤΘ-220427-07Χ-2,000-1,000	---	---	---	---	---	---	99.9000 A 22/04/2020
2,500,000	1,000.00	1.88	Πργμ/Πργμ	23/07/2026	7	---	23/07	1.88	1	ΟΕΔ-ΣΤΘ-230726-07Χ-1,875-1,000	---	---	---	---	---	---	---
4,900,000	1,000.00	4.25	Πργμ/Πργμ	15/06/2033	10	---	15/06	4.25	1	ΟΕΔ-ΣΤΘ-150633-10Χ-4,250-1,000	---	---	---	---	---	---	---
3,500,000	1,000.00	1.88	Πργμ/Πργμ	24/01/2052	30	---	24/01	1.88	1	ΟΕΔ-ΣΤΘ-240152-30Χ-1,875-1,000	---	---	---	---	---	---	---
3,700,000	1,000.00	1.75	Πργμ/Πργμ	18/06/2032	10	---	18/06	1.75	1	ΟΕΔ-ΣΤΘ-180632-10Χ-1,750-1,000	---	---	---	---	---	---	---
2,200,000	1,000.00	1.13	FLR Πργμ/360	15/12/2027	5	---	- 15/12 - 15/03 -	---	1	ΟΕΔ-ΚΥΜ-151227-05Χ-1,130-1,000	---	---	---	---	---	---	102.1600 A 30/12/2022

Σημειώσεις Ομολόγων Ελλ. Δημοσίου

Ο Όγκος Συναλλαγών υπολογίζεται ως (Τεμάχια) * (Ονομαστική Τιμή). Η Αξία Συναλλαγών υπολογίζεται ως (Τεμάχια) * (Ονομαστική Τιμή) * (Τιμή %) + (Δεδουλευμένοι Τόκοι)

Η Αξία του τρέχοντος τοκομεριδίου για τις εκδόσεις Ονομαστικής Αξίας 0,01 ευρώ, αναφέρεται σε Ονομαστική Αξία 100 ευρώ.

FLR (= Floating Interest Rate) Ομόλογο Μεταβλητού Επιτοκίου.

[1] - Η Ημερομηνία Λήξης της τοκοφόρου περιόδου και η Ημερομηνία Πληρωμής του τοκομεριδίου.

Έντοκα Γραμμάτια & Zero Coupon Ομόλογα Ελληνικού Δημοσίου

Ημερ/νία	Διάρκειας 13 εβδομάδων									Διάρκειας 26 εβδομάδων									Διάρκειας 52 εβδομάδων								
	Ημερ/νία Λήξης	Αρχικό Επιτόκιο	Πλήθος Εισηγμένων	Όνομα/κή αξία	Τιμή έκδοσης	Τελευταία Τιμή	Συναλλαγή Ημερομηνία	Όγκος Συναλλαγών	Σημ.	Ημερ/νία Λήξης	Αρχικό Επιτόκιο	Πλήθος Εισηγμένων	Όνομα/κή αξία	Τιμή έκδοσης	Τελευταία Τιμή	Συναλλαγή Ημερομηνία	Όγκος Συναλλαγών	Σημ.	Ημερ/νία Λήξης	Αρχικό Επιτόκιο	Πλήθος Εισηγμένων	Όνομα/κή αξία	Τιμή έκδοσης	Τελευταία Τιμή	Συναλλαγή Ημερομηνία	Όγκος Συναλλαγών	Σημ.
08/03/2024	---	---	---	---	---	---	---	---	---	---	---	---	---	---	---	---	---	---	07/03/2025	3.73	812,500	1,000.00	963.70	---	---	---	---
07/06/2024	---	---	---	---	---	---	---	---	---	---	---	---	---	---	---	---	---	---	06/06/2025	3.34	600,000	1,000.00	967.30	---	---	---	---
06/09/2024	---	---	---	---	---	---	---	---	---	---	---	---	---	---	---	---	---	---	05/09/2025	2.82	600,000	1,000.00	972.28	---	---	---	---
06/12/2024	---	---	---	---	---	---	---	---	---	---	---	---	---	---	---	---	---	---	05/12/2025	2.27	600,000	1,000.00	977.58	---	---	---	---

Ημερήσιο Δελτίο Τιμών

Έτος: 146 Αύξων Αριθμός Συνεδρίασης: 34

Ενότητα 5: Ομόλογα Ελληνικού Δημοσίου Διαπραγματεύσιμα με τη Μέθοδο Εκφώνησης - Αντιφώνησης

Τετάρτη, 19 Φεβρουαρίου, 2025

Ομόλογα σε Κυκλοφορία	Νόμισμα / Ελάχιστη διαπραγ.	Ημερομηνία Πληρ.	Αξία τρέχοντος τοκομεριδίου	Σημείωση	Τοκομερίδιο	Μονάδα διαπίσης	Ημερ/νία Έκδοσης	Διάρκεια (έτη)	Σημερινό επιτόκιο	Υ.Δ.Τ σε ημέρες	Ομόλογα	Τελευταία τιμή προηγ.	Τελευτ. Τιμή	Εκφ. τοις μετρητοίς (€)	Συναλλαγές σε τμχ	Ελάχιστο ζωής	Μέγιστο ζωής		
Νομικών Προσώπων και Εταιρειών σε Συνάλλαγμα και Ευρο																			
0	GBP / 10	01/12	0.25	---	68	1	01/12/1928	100	2.5	360	Ε.Κ.Τ.Ε.	---	---	---	---	---	---		
103,746	GBP / 10	01/12	0.25	---	66	1	01/12/1930	98	2.5	360	Ε.Κ.Τ.Ε. σειρά	2.27	05/02/1996	2.27	Π	05/02/1996	---	2.27	2.27

Σημειώσεις Ομολόγων Ελλ. Δημοσίου

Υ.Δ.Τ: Υπολογισμός Δεδουλευμένων Τόκων.

FLR (= Floating Interest Rate) Ομόλογο Μεταβλητού Επιτοκίου.

Η ελάχιστη διαπραγματεύσιμη Ονομαστική Αξία για όλους τους Άυλους Τίτλους του Δημοσίου είναι τα 100 Ευρώ.

(μφρ-0)

Πίνακας Μελών Χρηματιστηρίου Αθηνών και Μελών ΕΤ.ΕΚ.

Επωνυμία	Διεύθυνση	Τηλέφωνο	Φαξ	Αγορά Μετοχών			Αγορά Παραγώγων		Μέλη ΕΤ.ΕΚ.	
				Μέλος Αγοράς	Μέλος εξ Αποστάσεως	Ειδικός Διαπρήτης	Διαπρήτης	Ειδικός Διαπρήτης	Γενικό Εκκαθ/στικό	Άμεσο Εκκαθ/στικό
AEONIC SECURITIES C.I.F. P.L.C.	ΛΑΪΟΥ 6, ΓΡ. 301B, ANNA COURT ,	35725337600		a						
ARGUS STOCKBROKERS LTD	25 ΛΕΩΦΟΡΟΣ ΔΗΜΟΣΘΕΝΗ ΣΕΒΕΡΗ 25 ,	0035722717000		a	a		a			
ATHLOS CAPITAL INVESTMENT SERVICES LTD	17 STASINOU AVENUE,BEDIZIA TOWER, 6TH & 7TH FL. ,	35722110777		a	a					
ATLANTIC SECURITIES LTD	ΠΡΟΔΡΟΜΟΥ 37 37,	0035722445400		a	a					
ΑΧΟΝ ΧΡΗΜΑΤΙΣΤΗΡΙΑΚΗ Α.Ε.Π.Ε.Υ.	ΣΤΑΔΙΟΥ 48 48, ΑΘΗΝΑ	2103363800		a			a			
ΒΕΤΑ ΧΡΗΜΑΤΙΣΤΗΡΙΑΚΗ Α.Ε.Π.Ε.Υ.	Λ.ΑΛΕΞΑΝΔΡΑΣ 29 29 , ΑΘΗΝΑ	210 6478900		a		a	a			a
BNP PARIBAS S.A.	ΛΑΜΨΑΚΟΥ 2 , ΑΘΗΝΑ	2107468525							a	
BOFA SECURITIES EUROPE SA	51 RUE LA BOÏTIE ,	+33 153655555		a	a					
CITIGROUP GLOBAL MARKETS EUROPE AG	REUTERWEG 16 16,	+49 691366-0		a	a					
CITIGROUP GLOBAL MARKETS LIMITED	33 CANADA SQUARE -CANARY WHARF 1,	+44 02079864000		a						
CREDIT SUISSE BANK (EUROPE), S.A.	CALLE AYALA 42, 3A PLANTA-B MADRID ,	+34917916000		a						
CREDIT SUISSE SECURITIES (EUROPE) LIMITED	ONE CABOT SQUARE 1 , LONDON	+44 2078888888		a						
DEUTSCHE BANK AG	GREAT WINCHESTER STREET 1 , LONDON	+44 20 754 54209	00441133361437		a					
EUROBANK EQUITIES ΜΟΝΟΠΡΟΣΩΠΗ Α.Ε.Π.Ε.Υ.	ΦΙΛΕΛΛΗΝΩΝ 10 & ΞΕΝΟΦΩΝΤΟΣ 13 , ΑΘΗΝΑ	2103720425		a		a	a			a
EUROCORP Α.Ε.Π.Ε.Υ.	ΠΛ.ΦΙΛΙΚΗΣ ΕΤΑΙΡΕΙΑΣ 14 14, ΑΘΗΝΑ	2107263600		a			a			a
EUROTRUST ΧΡΗΜΑΤΙΣΤΗΡΙΑΚΗ Α.Ε.Π.Ε.Υ.	ΣΕΒΑΣΤΟΥΠΟΛΕΩΣ 113 113, ΑΘΗΝΑ	2103363100		a						
EUROXX ΧΡΗΜΑΤΙΣΤΗΡΙΑΚΗ Α.Ε.Π.Ε.Υ.	ΠΑΛΛΑΙΟΛΟΓΟΥ 7, ΧΑΛΑΝΔΡΙ	(210)-6879400	(210)-6879401	a		a	a			a
	ΠΑΛΛΑΙΟΛΟΓΟΥ 7, ΧΑΛΑΝΔΡΙ	+30 2106879400	210-6879401							
FREEDOM FINANCE EUROPE LTD	ΧΡΗΣΤΑΚΗ ΚΡΑΝΟΥ 20 ,	035725257786		a	a					
GLOBAL CAPITAL SECURITIES & FINANCIAL SERVICES LTD	Λ.ΑΡΧΙΕΠΙΣΚΟΠΟΥ ΜΑΚΑΡΙΟΥ Γ50 50,	0035722710710		a	a					
GREENPOST TRADING EUROPE LTD	KIMONOS 3, ACROPOLIS MANSIONS, 2ND FLOOR, FLAT/OFFICE 202 ,	035722521389		a	a					
HSBC CONTINENTAL EUROPE	Λ.ΜΕΣΣΟΓΕΙΩΝ 109-111 109-111,	2106960000							a	
INDEX ΧΡΗΜΑΤΙΣΤΗΡΙΑΚΗ Α.Ε.Π.Ε.Υ.	ΔΡΑΓΑΤΣΑΝΙΟΥ 6 6, ΑΘΗΝΑ	2103213920		a						
LAIKI FINANCIAL SERVICES LTD	ΛΕΩΦ. ΒΥΡΩΝΟΣ 26, ΛΕΥΚΩΣΙΑ ΚΥΠΡΟΥ	357 22367367	357 22718567		a					
MEGA EQUITY SECURITIES & FINANCIAL SERVICES PUBLIC LTD	ΛΕΩΦ.ΓΡΙΒΑ ΔΙΓΕΝΗ 42-44 42-44,	0035722711711		a	a		a			
MERIT ΧΡΗΜΑΤΙΣΤΗΡΙΑΚΗ Α.Ε.Π.Ε.Υ.	ΣΟΦΟΚΛΕΟΥΣ 5 5, ΑΘΗΝΑ	2141008814		a		a	a			a
MERRILL LYNCH INTERNATIONAL	2 KING EDWARD STREET 2 , LONDON	+44 20276281000		a						
NUNTIUS ΧΡΗΜΑΤΙΣΤΗΡΙΑΚΗ ΜΟΝΟΠΡ.Α.Ε.Π.Ε.Υ	ΔΡΑΓΑΤΣΑΝΙΟΥ 6 6, ΑΘΗΝΑ	2103350599		a			a			
ONE PLUS CAPITAL LIMITED	75 PRODROMOU AVENUE NICOSIA 1307 ,	35722873760		a	a					
PROCHOICE CHRIMATISTIRIAKI LTD	ΛΕΩΦ.ΣΠΥΡΟΥ ΚΥΠΡΙΑΝΟΥ 57, ΑΚΙΝΗΤΑ Φ 57,	035724661192		a	a					
SHARELINK SECURITIES & FINANCIAL SERVICES LTD	HOUSE-ΘΕΟΤΟΚΗ 6 ΜΕΓΑΡΟ ΕΛΛΗΝΑ 6 ,	+357 22554200		a			a			
SOCIETE GENERALE S.A.	17 COURS VALMY, CEDEX ,	+157290504		a	a		a			

Πίνακας Μελών Χρηματιστηρίου Αθηνών και Μελών ΕΤ.ΕΚ.

Επωνυμία			Αγορά Μετοχών			Αγορά Παραγώγων		Μέλη ΕΤ.ΕΚ.	
Διεύθυνση	Τηλέφωνο	Φαξ	Μέλος Αγοράς	Μέλος εξ Αποστάσεως	Ειδικός Διαπρήτης	Διαπρήτης	Ειδικός Διαπρήτης	Γενικό Εκκαθιστικό	Άμεσο Εκκαθιστικό
SOLIDUS SECURITIES Α.Ε.Π.Ε.Υ.			a			a			a
ΛΟΥΙΖΗΣ ΡΙΑΝΚΟΥΡ 64 64, ΑΘΗΝΑ	2106900605								
THE CYPRUS INVESTMENT & SECURITIES CORPORATION LTD			a	a					
1 AG. ΠΡΟΚΟΡΙΟΥ & POSIDONOS 1ST FLOOR 154,	0035722121700								
UBS EUROPE SE			a	a					
OPERNTURM, BOCKENHEIMER LANDSTRASSE 2-4 ,	496921790								
UBS LIMITED				a					
FINSBURY AVENUE 1 , LONDON	+44 2075687135								
VIGOR FINANCE Α.Ε.Π.Ε.Υ.			a		a	a	a		
ΨΥΧΑΡΗ 14 , ΝΕΟ ΨΥΧΙΚΟ	2106718400								
Α. ΣΑΡΡΗΣ ΧΡΗΜΑΤΙΣΤΗΡΙΑΚΗ Α.Ε.Π.Ε.Υ			a						
ΔΡΑΓΑΤΣΑΝΙΟΥ 6 6, ΑΘΗΝΑ	2103367700								
ΑΛΦΑ FINANCE ΜΟΝΟΠΡΟΣΩΠΗ ΑΕΠΕΥ			a		a	a	a		a
ΠΑΝΕΠΙΣΤΗΜΙΟΥ 45 5, ΑΘΗΝΑ	2103677400								
ΑΛΦΑ ΤΡΑΠΕΖΑ ΑΝΩΝΥΜΗ ΕΤΑΙΡΙΑ								a	
ΣΤΑΔΙΟΥ 40 , ΑΘΗΝΑ	2103260000								
Γ. Α. ΠΕΡΒΑΝΑΣ ΧΡΗΜΑΤΙΣΤΗΡΙΑΚΗ Α.Ε.Π.Ε.Υ			a						
ΣΟΦΟΚΛΕΟΥΣ 7-9 7-9, ΑΘΗΝΑ	2103727200								
ΕΘΝΙΚΗ ΤΡΑΠΕΖΑ ΤΗΣ ΕΛΛΑΔΟΣ Α.Ε.			a		a	a		a	
ΑΚΑΔΗΜΙΑΣ 68, ΑΘΗΝΑ	(210)-3328817	(210)-3328678							
ΑΙΟΛΟΥ 86, ΑΘΗΝΑ	(210)-3341000	(210)-3228187							
ΕΘΝΙΚΗ ΧΡΗΜΑΤΙΣΤΗΡΙΑΚΗ ΜΟΝΟΠΡΟΣΩΠΗ ΑΕΠΕΥ			a		a	a	a		
ΛΕΩΦΟΡΟΣ ΑΘΗΝΩΝ 128-132 & ΙΦΙΓΕΝΙΑΣ 66, ΑΘΗΝΑ	2103328784								
ΕΛΛΗΝΙΚΗ ΤΡΑΠΕΖΑ (ΕΠΕΝΔΥΣΕΙΣ) ΛΤΔ				a					
ΛΕΩΦ.ΚΥΡΙΑΚΟΥ ΜΑΤΣΗ 31 - ΤΘ 24747 , ΛΕΥΚΩΣΙΑ ΚΥΠΡΟΥ	+357 22500100	357 22500110							
ΕΛΛΗΝΟΑΜΕΡΙΚΑΝΙΚΗ ΧΡΗΜΑΤΙΣΤΗΡΙΑΚΗ ΑΕΠΕΥ			a		a	a			a
ΑΝΔΡΕΑ ΠΑΠΑΝΔΡΕΟΥ 27 27, ΜΑΡΟΥΣΙ	2103311100								
Ι. Χ. ΜΑΥΡΙΚΗΣ ΧΡΗΜΑΤΙΣΤΗΡΙΑΚΗ Α.Ε.Π.Ε.Υ			a						
ΣΟΦΟΚΛΕΟΥΣ 5 5, ΑΘΗΝΑ	2103216730								
ΚΑΠΠΑ ΧΡΗΜΑΤΙΣΤΗΡΙΑΚΗ Α.Ε.Π.Ε.Υ.			a			a			
ΒΑΛΛΩΡΙΤΟΥ 15 15, ΑΘΗΝΑ	2103678600								
ΚΑΡΑΜΑΝΟΦ ΧΡΗΜΑΤΙΣΤΗΡΙΑΚΗ Α.Ε.Π.Ε.Υ.			a						
ΠΛ.ΑΓ.ΘΕΟΔΩΡΩΝ 2 2, ΑΘΗΝΑ	2103212947								
ΚΥΚΛΟΣ ΧΡΗΜΑΤΙΣΤΗΡΙΑΚΗ Α.Ε.Π.Ε.Υ.			a			a			
ΧΑΡΙΛΑΟΥ ΤΡΙΚΟΥΠΗ 6-8-10 39, ΑΘΗΝΑ	2103364300								
ΛΕΩΝ ΔΕΠΟΛΑΣ ΧΡΗΜΑΤΙΣΤΗΡΙΑΚΗ Α.Ε.Π.Ε.Υ.			a		a	a			
ΧΡΗΣΤΟΥ ΛΑΔΑ 1 1, ΑΘΗΝΑ	2103213276 -28								
Ν. ΧΡΥΣΟΧΟΙΔΗΣ ΧΡΗΜΑΤΙΣΤΗΡΙΑΚΗ Α.Ε.Π.Ε.Υ			a			a			a
ΣΟΦΟΚΛΕΟΥΣ 7-9 7-9, ΑΘΗΝΑ	2103213913								
ΠΑΓΚΡΗΤΙΑ ΤΡΑΠΕΖΑ ΑΝΩΝΥΜΗ ΕΤΑΙΡΕΙΑ								a	
ΙΚΑΡΟΥ 5 ,	2810338746								
ΠΑΝΤΕΛΑΚΗΣ ΧΡΗΜΑΤΙΣΤΗΡΙΑΚΗ Α.Ε.Π.Ε.Υ			a		a	a	a		
ΕΘΝΙΚΗΣ ΑΝΤΙΣΤΑΣΕΩΣ 57, ΚΤΙΡΙΟ Β 57, ΧΑΛΑΝΔΡΙ	2106965000								
ΠΕΙΡΑΙΩΣ ΜΟΝΟΠΡΟΣΩΠΗ Α.Ε.Π.Ε.Υ.			a		a	a	a		a
ΣΤΑΔΙΟΥ 10 10, ΑΘΗΝΑ	2103354100								
ΣΤ. ΕΜ. ΛΑΥΡΕΝΤΑΚΗΣ ΧΡΗΜΑΤΙΣΤΗΡΙΑΚΗ Α.Ε.Π.Ε.Υ.			a						
ΣΟΦΟΚΛΕΟΥΣ 7-9 7-9, ΑΘΗΝΑ	2103213336								
ΤΡΑΠΕΖΑ EUROBANK ΑΕ								a	
ΟΘΩΝΟΣ 8 , ΑΘΗΝΑ	2144043907								
ΤΡΑΠΕΖΑ ΟΡΤΙΜΑ BANK Α.Ε.			a		a	a	a	a	
ΑΙΓΙΑΛΕΙΑΣ 32 & ΠΑΡΑΔΕΙΣΟΥ , ΜΑΡΟΥΣΙ	210 8173000								
ΤΡΑΠΕΖΑ ΠΕΙΡΑΙΩΣ ΑΝΩΝΥΜΟΣ ΕΤΑΙΡΕΙΑ			a			a		a	
ΑΜΕΡΙΚΗΣ 4 , ΑΘΗΝΑ	2103335000								

Γνωστοποιήσεις Συναλλαγών - Κατάλογος Υπόχρεων Προσώπων

Ημερομηνία Υποβολής [1]	Επωνυμία	Λόγος Υποβολής [2]	Υπόχρεος	Ιδιότητα Υποχρέου	Σχέση με τον Υπόχρεο	Ημερομηνία Συναλλαγής	Αγορά	Όγκος Συναλλαγών	Αξία Συναλλαγών	Φύση Συναλλαγής [3]	Είδος Χρηματικού μέσου	Παρατηρήσεις [4]
19/02/2025	ΑΛΟΥΜΥΛ ΒΙΟΜΗΧΑΝΙΑ ΑΛΟΥΜΙΝΙΟΥ Α.Ε.	A	ΣΑΛΠΙΓΓΙΔΗΣ ΑΛΕΞΑΝΔΡΟΣ	Άλος Διευθυντής	Ο Ιδιος	18/02/2025	ΑΞΙΩΝ ΧΑ	10,000	42,497.00	A	Μετοχή	1
19/02/2025	ΔΑΙΟΣ ΠΛΑΣΤΙΚΑ ΑΒΕΕ	A	ΔΑΪΟΣ ΔΗΜΗΤΡΙΟΣ	Μέλος ΔΣ Εκτελεστικό	Ο Ιδιος	18/02/2025	ΑΞΙΩΝ ΧΑ	8,200	29,520.00	A	Μετοχή	1

Σημειώσεις Γνωστοποιήσεων Συναλλαγών

Για περισσότερες πληροφορίες επί των γνωστοποιήσεων συναλλαγών επισκεφτείτε την ιστοσελίδα <http://athexgroup.gr/el/web/guest/companies-info-trade-notifications>

[1] - Η Ημερομηνία Υποβολής αφορά την Ημερομηνία που η Γνωστοποίηση παρελήφθη από το Χ.Α.

[2] - Λόγος Υποβολής: Α: Πρόσωπο που ασκεί Διευθυντικά καθήκοντα, Β: Πρόσωπο που έχει στενό δεσμό με πρόσωπο που ασκεί Διευθυντικά καθήκοντα.

[3] - Φύση Συναλλαγής: Α: Αγορά, Π: Πώληση.

[4] - Παρατηρήσεις: 1 - Λόγω Συμμετοχής σε ΑΜΚ, 2 - Λόγω Εξάσκησης Δικαιώματος Προαίρεσης αγοράς μετοχών που παρέχεται στο προσωπικό, 3 - Λόγω Δωρεάς, 4 - Λόγω Συγχώνευσης ή Διάσπασης κλπ, 5 - Λόγω Μετατροπής ή Ανταλλαγής Ομολογιών, 6 - Ανταλλαγή λόγω Προαιρετικής Δημόσιας Πρότασης.

Υποκείμενη Αγορά				Αγορά Παραγώγων													
Ανωτ Τιμή	Κατωτ Τιμή	Τιμή κλεισ.	Μεταβ.	Μήνας Παράδοσης	Ανοιγμα	Ανωτ Τιμή	Κατωτ Τιμή	Τελ Τιμή	Τιμή κλεισ.	Τελευταία ζήτηση	Τελευταία προσφορά	Τιμή Εκκαθάρισης ¹	Υψηλό ζωής	Χαμηλό ζωής	Πράξεις	Όγκος	Ανοικτές θέσεις
FTSE/X.A. Large Cap				(Μονάδα Διαπραγμάτευσης: 1 Μονάδα Δείκτη x 2€, Χρηματικός Διακανονισμός)													
3,986.18	3,937.60	3,948.97	-0.60%	Φεβρουάριος 2025	3,973.00	3,985.00	3,934.50	3,942.00	3,942.00	---	---	---	3,985.00	---	162	2,688	3,806
				Μάρτιος 2025	3,975.25	3,984.00	3,936.25	3,943.25	3,943.25	---	---	---	3,984.00	---	145	2,178	1,781
				Απρίλιος 2025	3,974.25	3,980.00	3,974.25	3,978.00	3,978.00	---	---	---	3,980.00	---	3	3	2
				Ιούνιος 2025	---	---	---	---	4,000.00	---	---	---	---	---	---	---	---
				Σεπτέμβριος 2025	---	---	---	---	4,020.00	---	---	---	---	---	---	---	---
				Δεκέμβριος 2025	---	---	---	---	4,040.00	---	---	---	---	---	---	---	---
FTSE/X.A. Τράπεζες				(Μονάδα Διαπραγμάτευσης: 1 Μονάδα Δείκτη x 15€, Χρηματικός Διακανονισμός)													
1,485.41	1,460.80	1,467.77	-0.73%	Μάρτιος 2025	1,467.00	1,467.00	1,467.00	1,467.00	1,467.00	---	---	---	1,479.00	---	1	20	1,477
				Ιούνιος 2025	---	---	---	---	1,488.50	---	---	---	---	---	---	---	---
				Σεπτέμβριος 2025	---	---	---	---	1,496.00	---	---	---	---	---	---	---	---
				Δεκέμβριος 2025	---	---	---	---	1,503.50	---	---	---	---	---	---	---	---
MSCI GREECE REBASED				(Μονάδα Διαπραγμάτευσης: 1 Μονάδα Δείκτη x 2€, Χρηματικός Διακανονισμός)													
6,271.33	6,179.04	6,197.58	-0.69%	Φεβρουάριος 2025	---	---	---	---	6,236.00	---	---	---	5,986.25	---	---	---	---
				Μάρτιος 2025	---	---	---	---	6,237.50	---	---	---	5,989.25	---	---	---	---
				Απρίλιος 2025	---	---	---	---	6,239.00	---	---	---	5,989.25	---	---	---	---
				Μάιος 2025	---	---	---	---	6,239.00	---	---	---	5,989.25	---	---	---	---
				Ιούνιος 2025	---	---	---	---	6,283.00	---	---	---	---	---	---	---	---
				Ιούλιος 2025	---	---	---	---	6,292.75	---	---	---	---	---	---	---	---
				Σεπτέμβριος 2025	---	---	---	---	6,314.50	---	---	---	---	---	---	---	---
				Δεκέμβριος 2025	---	---	---	---	6,346.25	---	---	---	---	---	---	---	---

Σημειώσεις Παραγώγων

Τις τιμές εκκαθάρισης και τις τελικές ανοικτές θέσεις μπορείτε να τις ανακτήσετε στο ακόλουθο path <http://www.helex.gr/el/web/guest/statistics-end-of-day-derivatives>

Υποκείμενη Αγορά				Αγορά Παραγώγων													
Ανωτ Τιμή	Κατωτ Τιμή	Τιμή κλεισ.	Μεταβ.	Μήνας Παράδοσης	Άνοιγμα	Ανωτ Τιμή	Κατωτ Τιμή	Τελ Τιμή	Τιμή κλεισ.	Τελευταία ζήτηση	Τελευταία προσφορά	Τιμή Εκκαθάρισης*	Υψηλό ζωής	Χαμηλό ζωής	Πράξεις	Όγκος	Ανοικτές θέσεις
(Μέγεθος Συμβολαίου: 100 Χρεόγραφα, Φυσική Παράδοση)																	
ALPHA ΥΠΗΡΕΣΙΩΝ ΣΥΜΜ (ΚΟ)				Μάρτιος 2025	1.89	1.90	1.85	1.86	1.86	---	---	---	1.90	---	302	24,153	161,140
1.895	1.854	1.86	-1.46%	Ιούνιος 2025	1.88	1.88	1.85	1.85	1.85	---	---	---	1.91	---	2	5	250
				Σεπτέμβριος 2025	---	---	---	---	1.91	---	---	---	---	---	---	---	---
				Δεκέμβριος 2025	---	---	---	---	1.92	---	---	---	---	---	---	---	---
(Μέγεθος Συμβολαίου: 100 Χρεόγραφα, Φυσική Παράδοση)																	
AUTOHELLAS (ΚΟ)				Μάρτιος 2025	11.15	11.17	11.15	11.17	11.17	---	---	---	11.32	---	4	4	128
11.28	11.04	11.12	1.46%	Ιούνιος 2025	---	---	---	---	11.03	---	---	---	---	---	---	---	---
				Σεπτέμβριος 2025	---	---	---	---	11.09	---	---	---	---	---	---	---	---
				Δεκέμβριος 2025	---	---	---	---	11.15	---	---	---	---	---	---	---	---
(Μέγεθος Συμβολαίου: 100 Χρεόγραφα, Φυσική Παράδοση)																	
BANK OF CYPRUS (ΚΟ)				Μάρτιος 2025	5.58	5.58	5.49	5.49	5.49	---	---	---	5.58	---	6	14	43
5.64	5.42	5.44	-2.51%	Ιούνιος 2025	---	---	---	---	5.62	---	---	---	---	---	---	---	---
				Σεπτέμβριος 2025	---	---	---	---	5.65	---	---	---	---	---	---	---	---
				Δεκέμβριος 2025	---	---	---	---	5.67	---	---	---	---	---	---	---	---
(Μέγεθος Συμβολαίου: 100 Χρεόγραφα, Φυσική Παράδοση)																	
CENERGY HOLDINGS (ΚΑ)				Μάρτιος 2025	9.64	9.65	9.50	9.50	9.50	---	---	---	10.05	---	45	233	6,893
9.64	9.46	9.46	-1.05%	Ιούνιος 2025	---	---	---	---	9.62	---	---	---	---	---	---	---	---
				Σεπτέμβριος 2025	---	---	---	---	9.67	---	---	---	---	---	---	---	---
				Δεκέμβριος 2025	---	---	---	---	9.72	---	---	---	---	---	---	---	---
(Μέγεθος Συμβολαίου: 100 Χρεόγραφα, Φυσική Παράδοση)																	
COCA-COLA HBC AG (ΚΟ)				Μάρτιος 2025	39.50	39.50	39.25	39.29	39.29	---	---	---	39.60	---	3	6	154
39.76	39.12	39.76	-0.15%	Ιούνιος 2025	---	---	---	---	40.09	---	---	---	---	---	---	---	---
				Σεπτέμβριος 2025	---	---	---	---	40.29	---	---	---	---	---	---	---	---
				Δεκέμβριος 2025	---	---	---	---	40.49	---	---	---	---	---	---	---	---
(Μέγεθος Συμβολαίου: 100 Χρεόγραφα, Φυσική Παράδοση)																	
EUROBANK HOLDINGS (ΚΟ)				Μάρτιος 2025	2.51	2.53	2.48	2.50	2.50	---	---	---	2.53	---	166	5,639	18,654
2.532	2.475	2.5	0.00%	Ιούνιος 2025	2.56	2.56	2.56	2.56	2.56	---	---	---	2.56	---	1	20	1
				Σεπτέμβριος 2025	---	---	---	---	2.53	---	---	---	---	---	---	---	---
				Δεκέμβριος 2025	---	---	---	---	2.54	---	---	---	---	---	---	---	---
(Μέγεθος Συμβολαίου: 100 Χρεόγραφα, Φυσική Παράδοση)																	
FOURLIS ΣΥΜΜΕΤΟΧΩΝ (ΚΟ)				Μάρτιος 2025	4.35	4.36	4.27	4.27	4.27	---	---	---	4.36	---	6	21	837
4.35	4.25	4.25	-1.85%	Ιούνιος 2025	---	---	---	---	4.36	---	---	---	---	---	---	---	---
				Σεπτέμβριος 2025	---	---	---	---	4.38	---	---	---	---	---	---	---	---
				Δεκέμβριος 2025	---	---	---	---	4.40	---	---	---	---	---	---	---	---

Σημειώσεις Παραγώγων

Τις τιμές εκκαθάρισης και τις τελικές ανοικτές θέσεις μπορείτε να τις ανακτήσετε στο ακόλουθο path <http://www.helex.gr/el/web/guest/statistics-end-of-day-derivatives>

Υποκείμενη Αγορά				Αγορά Παραγώγων										Ανοικτές θέσεις			
Ανωτ Τιμή	Κατωτ Τιμή	Τιμή κλεισ.	Μεταβ.	Μήνας Παράδοσης	Άνοιγμα	Ανωτ Τιμή	Κατωτ Τιμή	Τελ Τιμή	Τιμή κλεισ.	Τελευταία ζήτηση	Τελευταία προσφορά	Τιμή Εκκαθάρισης*	Υψηλό ζωής	Χαμηλό ζωής	Πράξεις	Όγκος	Ανοικτές θέσεις
(Μέγεθος Συμβολαίου: 100 Χρεόγραφα, Φυσική Παράδοση)																	
HELLENIQ ENERGY (ΚΟ)				Μάρτιος 2025	7.99	8.03	7.98	7.98	7.98	---	---	---	8.06	---	13	44	4,650
				Ιούνιος 2025	---	---	---	---	8.06	---	---	---	8.09	---	---	---	50
				Σεπτέμβριος 2025	---	---	---	---	8.06	---	---	---	---	---	---	---	---
				Δεκέμβριος 2025	---	---	---	---	8.10	---	---	---	---	---	---	---	---
(Μέγεθος Συμβολαίου: 100 Χρεόγραφα, Φυσική Παράδοση)																	
INTRACOM HOLDINGS (ΚΟ)				Μάρτιος 2025	3.19	3.31	3.19	3.22	3.22	---	---	---	3.36	---	125	743	12,554
				Ιούνιος 2025	3.24	3.30	3.24	3.30	3.30	---	---	---	3.30	---	7	45	32
				Σεπτέμβριος 2025	---	---	---	---	3.17	---	---	---	---	---	---	---	---
				Δεκέμβριος 2025	---	---	---	---	3.19	---	---	---	---	---	---	---	---
(Μέγεθος Συμβολαίου: 100 Χρεόγραφα, Φυσική Παράδοση)																	
JUMBO (ΚΟ)				Μάρτιος 2025	27.60	27.66	27.32	27.66	27.66	---	---	---	27.70	---	7	18	421
				Ιούνιος 2025	---	---	---	---	27.61	---	---	---	---	---	---	---	---
				Σεπτέμβριος 2025	---	---	---	---	27.74	---	---	---	---	---	---	---	---
				Δεκέμβριος 2025	---	---	---	---	27.88	---	---	---	---	---	---	---	---
(Μέγεθος Συμβολαίου: 100 Χρεόγραφα, Φυσική Παράδοση)																	
LAMDA DEVELOPMENT(ΚΟ)				Μάρτιος 2025	6.97	6.98	6.88	6.95	6.95	---	---	---	7.57	---	31	165	7,694
				Ιούνιος 2025	---	---	---	---	7.00	---	---	---	---	---	---	---	---
				Σεπτέμβριος 2025	---	---	---	---	7.03	---	---	---	---	---	---	---	---
				Δεκέμβριος 2025	---	---	---	---	7.07	---	---	---	---	---	---	---	---
(Μέγεθος Συμβολαίου: 100 Χρεόγραφα, Φυσική Παράδοση)																	
METLEN ENERGY & METALS (ΚΟ)				Μάρτιος 2025	37.08	37.28	36.60	36.66	36.66	---	---	---	37.28	---	176	912	7,182
				Ιούνιος 2025	---	---	---	---	37.23	---	---	---	37.00	---	---	---	5
				Σεπτέμβριος 2025	---	---	---	---	37.44	---	---	---	---	---	---	---	---
				Δεκέμβριος 2025	---	---	---	---	37.62	---	---	---	---	---	---	---	---
(Μέγεθος Συμβολαίου: 100 Χρεόγραφα, Φυσική Παράδοση)																	
MIG (ΚΟ)				Μάρτιος 2025	2.90	2.90	2.88	2.88	2.88	---	---	---	3.07	---	3	6	228
				Ιούνιος 2025	---	---	---	---	2.87	---	---	---	---	---	---	---	---
				Σεπτέμβριος 2025	---	---	---	---	2.89	---	---	---	---	---	---	---	---
				Δεκέμβριος 2025	---	---	---	---	2.90	---	---	---	---	---	---	---	---
(Μέγεθος Συμβολαίου: 100 Χρεόγραφα, Φυσική Παράδοση)																	
QUEST ΣΥΜΜΕΤΟΧΩΝ (ΚΟ)				Μάρτιος 2025	6.28	6.28	6.27	6.27	6.27	---	---	---	6.51	---	2	10	162
				Ιούνιος 2025	---	---	---	---	6.40	---	---	---	---	---	---	---	---
				Σεπτέμβριος 2025	---	---	---	---	6.44	---	---	---	---	---	---	---	---
				Δεκέμβριος 2025	---	---	---	---	6.47	---	---	---	---	---	---	---	---

Σημειώσεις Παραγώγων

Τις τιμές εκκαθάρισης και τις τελικές ανοικτές θέσεις μπορείτε να τις ανακτήσετε στο ακόλουθο path <http://www.helex.gr/el/web/guest/statistics-end-of-day-derivatives>

Υποκείμενη Αγορά				Αγορά Παραγώγων													
Ανωτ Τιμή	Κατωτ Τιμή	Τιμή κλεισ.	Μεταβ.	Μήνας Παράδοσης	Άνοιγμα	Ανωτ Τιμή	Κατωτ Τιμή	Τελ Τιμή	Τιμή κλεισ.	Τελευταία ζήτηση	Τελευταία προσφορά	Τιμή Εκκαθάρισης*	Υψηλό ζωής	Χαμηλό ζωής	Πράξεις	Όγκος	Ανοικτές θέσεις
(Μέγεθος Συμβολαίου: 100 Χρεόγραφα, Φυσική Παράδοση)																	
ΤΙΤΑΝ CEMENT (ΚΑ)				Μάρτιος 2025	42.30	42.45	41.96	42.00	42.00	---	---	---	45.75	---	11	13	704
42.75	41.9	42	0.12%	Ιούνιος 2025	---	---	---	---	42.23	---	---	---	---	---	---	---	---
				Σεπτέμβριος 2025	---	---	---	---	42.45	---	---	---	---	---	---	---	---
				Δεκέμβριος 2025	---	---	---	---	42.66	---	---	---	---	---	---	---	---
(Μέγεθος Συμβολαίου: 100 Χρεόγραφα, Φυσική Παράδοση)																	
ΒΙΟHALCO SA/NV (ΚΑ)				Μάρτιος 2025	5.92	5.94	5.81	5.81	5.81	---	---	---	6.13	---	70	396	5,630
5.92	5.78	5.81	-0.68%	Ιούνιος 2025	---	---	---	---	5.95	---	---	5.96	---	---	---	---	5
				Σεπτέμβριος 2025	---	---	---	---	5.92	---	---	---	---	---	---	---	---
				Δεκέμβριος 2025	---	---	---	---	5.95	---	---	---	---	---	---	---	---
(Μέγεθος Συμβολαίου: 100 Χρεόγραφα, Φυσική Παράδοση)																	
ΑΒΑΞ Α.Ε. (ΚΟ)				Μάρτιος 2025	2.19	2.19	2.13	2.15	2.15	---	---	---	2.21	---	24	46	1,085
2.2	2.125	2.14	-2.51%	Ιούνιος 2025	---	---	---	---	2.21	---	---	---	---	---	---	---	---
				Σεπτέμβριος 2025	---	---	---	---	2.22	---	---	---	---	---	---	---	---
				Δεκέμβριος 2025	---	---	---	---	2.23	---	---	---	---	---	---	---	---
(Μέγεθος Συμβολαίου: 100 Χρεόγραφα, Φυσική Παράδοση)																	
ΑΔΜΗ ΣΥΜΜΕΤΟΧΩΝ Α.Ε. (ΚΟ)				Μάρτιος 2025	2.87	2.87	2.80	2.80	2.80	---	---	---	2.89	---	70	1,054	20,183
2.875	2.79	2.79	-2.45%	Ιούνιος 2025	---	---	---	---	2.88	---	---	---	---	---	---	---	---
				Σεπτέμβριος 2025	---	---	---	---	2.89	---	---	---	---	---	---	---	---
				Δεκέμβριος 2025	---	---	---	---	2.91	---	---	---	---	---	---	---	---
(Μέγεθος Συμβολαίου: 100 Χρεόγραφα, Φυσική Παράδοση)																	
ΑΕΡΟΠΟΡΙΑ ΑΙΓΑΙΟΥ (ΚΟ)				Μάρτιος 2025	11.15	11.20	11.08	11.10	11.10	---	---	---	11.20	---	69	254	4,046
11.19	11.02	11.15	1.09%	Ιούνιος 2025	---	---	---	---	11.04	---	---	10.94	---	---	---	---	2
				Σεπτέμβριος 2025	---	---	---	---	11.16	---	---	---	---	---	---	---	---
				Δεκέμβριος 2025	---	---	---	---	11.22	---	---	---	---	---	---	---	---
(Μέγεθος Συμβολαίου: 101 Χρεόγραφα, Φυσική Παράδοση)																	
ΑΚΤΟΡ Α.Ε. ΣΥΜ/ΧΩΝ (ΚΟ)				Μάρτιος 2025	5.44	5.45	5.34	5.38	5.38	---	---	---	5.49	4.70	122	947	9,971
5.47	5.3	5.39	-0.92%	Ιούνιος 2025	---	---	---	---	5.47	---	---	5.50	---	---	---	---	3,722
				Σεπτέμβριος 2025	---	---	---	---	5.50	---	---	---	---	---	---	---	---
				Δεκέμβριος 2025	---	---	---	---	5.53	---	---	---	---	---	---	---	---
(Μέγεθος Συμβολαίου: 100 Χρεόγραφα, Φυσική Παράδοση)																	
ΓΕΚ ΤΕΡΝΑ (ΚΟ)				Μάρτιος 2025	19.09	19.10	18.80	18.91	18.91	---	---	---	19.17	---	22	237	11,776
19.06	18.74	18.86	-0.84%	Ιούνιος 2025	---	---	---	---	19.15	---	---	---	---	---	---	---	---
				Σεπτέμβριος 2025	---	---	---	---	19.25	---	---	---	---	---	---	---	---
				Δεκέμβριος 2025	---	---	---	---	19.34	---	---	---	---	---	---	---	---

Σημειώσεις Παραγώγων

Τις τιμές εκκαθάρισης και τις τελικές ανοικτές θέσεις μπορείτε να τις ανακτήσετε στο ακόλουθο path <http://www.helex.gr/el/web/guest/statistics-end-of-day-derivatives>

Υποκείμενη Αγορά				Αγορά Παραγώγων													
Ανωτ Τιμή	Κατωτ Τιμή	Τιμή κλεισ.	Μεταβ.	Μήνας Παράδοσης	Άνοιγμα	Ανωτ Τιμή	Κατωτ Τιμή	Τελ Τιμή	Τιμή κλεισ.	Τελευταία ζήτηση	Τελευταία προσφορά	Τιμή Εκκαθάρισης*	Υψηλό ζωής	Χαμηλό ζωής	Πράξεις	Όγκος	Ανοικτές θέσεις
(Μέγεθος Συμβολαίου: 100 Χρεόγραφα, Φυσική Παράδοση)																	
ΔΕΗ (ΚΟ)				Μάρτιος 2025	13.70	13.80	13.45	13.45	13.45	---	---	---	13.97	---	98	620	22,987
13.77	13.44	13.44	-1.54%	Ιούνιος 2025	---	---	---	---	13.74	---	---	---	13.96	---	---	---	33
				Σεπτέμβριος 2025	---	---	---	---	13.81	---	---	---	---	---	---	---	---
				Δεκέμβριος 2025	---	---	---	---	13.88	---	---	---	---	---	---	---	---
(Μέγεθος Συμβολαίου: 100 Χρεόγραφα, Φυσική Παράδοση)																	
ΔΙΕΘΝΗΣ ΑΕΡΟΛΙΜΕΝΑΣ ΑΘΗΝΩΝ(ΚΟ)				Μάρτιος 2025	8.58	8.58	8.50	8.50	8.50	---	---	---	8.66	---	4	16	271
8.58	8.412	8.424	-1.82%	Ιούνιος 2025	---	---	---	---	8.64	---	---	---	---	---	---	---	---
				Σεπτέμβριος 2025	---	---	---	---	8.68	---	---	---	---	---	---	---	---
				Δεκέμβριος 2025	---	---	---	---	8.72	---	---	---	---	---	---	---	---
(Μέγεθος Συμβολαίου: 100 Χρεόγραφα, Φυσική Παράδοση)																	
ΕΘΝΙΚΗ ΤΡΑΠΕΖΑ (ΚΟ)				Μάρτιος 2025	8.64	8.68	8.53	8.55	8.55	---	---	---	8.68	---	140	626	17,616
8.658	8.51	8.55	-1.11%	Ιούνιος 2025	---	---	---	---	8.66	---	---	---	8.84	---	---	---	143
				Σεπτέμβριος 2025	---	---	---	---	8.75	---	---	---	---	---	---	---	---
				Δεκέμβριος 2025	---	---	---	---	8.79	---	---	---	---	---	---	---	---
(Μέγεθος Συμβολαίου: 100 Χρεόγραφα, Φυσική Παράδοση)																	
ΕΛΒΑΛΧΑΛΚΟΡ (ΚΟ)				Μάρτιος 2025	2.15	2.18	2.10	2.11	2.11	---	---	---	2.28	---	87	986	7,935
2.175	2.1	2.1	-0.47%	Ιούνιος 2025	---	---	---	---	2.12	---	---	---	---	---	---	---	---
				Σεπτέμβριος 2025	---	---	---	---	2.13	---	---	---	---	---	---	---	---
				Δεκέμβριος 2025	---	---	---	---	2.15	---	---	---	---	---	---	---	---
(Μέγεθος Συμβολαίου: 100 Χρεόγραφα, Φυσική Παράδοση)																	
ΕΛΛΑΚΤΩΡ (ΚΟ)				Μάρτιος 2025	2.35	2.35	2.32	2.33	2.33	---	---	---	2.37	---	7	31	2,134
2.36	2.3	2.325	-0.43%	Ιούνιος 2025	---	---	---	---	2.35	---	---	---	---	---	---	---	---
				Σεπτέμβριος 2025	---	---	---	---	2.36	---	---	---	---	---	---	---	---
				Δεκέμβριος 2025	---	---	---	---	2.37	---	---	---	---	---	---	---	---
(Μέγεθος Συμβολαίου: 100 Χρεόγραφα, Φυσική Παράδοση)																	
ΕΛΛΗΝ. ΧΡΗΜΑΤΙΣΤΗΡΙΑ-Χ.Α. (ΚΟ)				Μάρτιος 2025	5.08	5.09	4.99	4.99	4.99	---	---	---	5.10	---	38	136	2,873
5.1	4.965	4.975	-2.07%	Ιούνιος 2025	---	---	---	---	5.11	---	---	---	---	---	---	---	---
				Σεπτέμβριος 2025	---	---	---	---	5.14	---	---	---	---	---	---	---	---
				Δεκέμβριος 2025	---	---	---	---	5.17	---	---	---	---	---	---	---	---
(Μέγεθος Συμβολαίου: 100 Χρεόγραφα, Φυσική Παράδοση)																	
ΕΥΔΑΠ (ΚΟ)				Μάρτιος 2025	---	---	---	---	6.19	---	---	---	6.17	---	---	---	4,258
6.17	6.09	6.1	-0.81%	Ιούνιος 2025	---	---	---	---	6.19	---	---	---	---	---	---	---	---
				Σεπτέμβριος 2025	---	---	---	---	6.22	---	---	---	---	---	---	---	---
				Δεκέμβριος 2025	---	---	---	---	6.25	---	---	---	---	---	---	---	---

Σημειώσεις Παραγώγων

Τις τιμές εκκαθάρισης και τις τελικές ανοικτές θέσεις μπορείτε να τις ανακτήσετε στο ακόλουθο path <http://www.helex.gr/el/web/guest/statistics-end-of-day-derivatives>

Υποκείμενη Αγορά					Αγορά Παραγώγων													
Ανωτ Τιμή	Κατωτ Τιμή	Τιμή κλεισ.	Μεταβ.	Μήνας Παράδοσης	Άνοιγμα	Ανωτ Τιμή	Κατωτ Τιμή	Τελ Τιμή	Τιμή κλεισ.	Τελευταία ζήτηση	Τελευταία προσφορά	Τιμή Εκκαθάρισης*	Υψηλό ζωής	Χαμηλό ζωής	Πράξεις	Όγκος	Ανοικτές θέσεις	
(Μέγεθος Συμβολαίου: 100 Χρεόγραφα, Φυσική Παράδοση)																		
ΜΟΤΟΡ ΟΪΛ (ΚΟ)					Μάρτιος 2025	22.64	23.03	22.40	22.40	---	---	---	23.03	---	113	558	6,824	
23.02	22.34	22.34	-1.50%	Ιούνιος 2025	---	---	---	---	22.88	---	---	---	22.65	---	---	---	20	
					Σεπτέμβριος 2025	---	---	---	---	---	---	---	---	---	---	---	---	
					Δεκέμβριος 2025	---	---	---	---	---	---	---	---	---	---	---	---	
(Μέγεθος Συμβολαίου: 100 Χρεόγραφα, Φυσική Παράδοση)																		
ΟΛΠ (ΚΟ)					Μάρτιος 2025	---	---	---	---	---	---	---	33.16	---	---	---	135	
33.3	32.35	32.75	-1.06%	Ιούνιος 2025	---	---	---	---	33.32	---	---	---	---	---	---	---	---	
					Σεπτέμβριος 2025	---	---	---	---	---	---	---	---	---	---	---	---	
					Δεκέμβριος 2025	---	---	---	---	---	---	---	---	---	---	---	---	
(Μέγεθος Συμβολαίου: 100 Χρεόγραφα, Φυσική Παράδοση)																		
ΟΠΑΠ (ΚΟ)					Μάρτιος 2025	17.04	17.05	16.96	16.96	---	---	---	17.05	---	4	46	1,078	
17.06	16.94	16.95	-0.41%	Ιούνιος 2025	16.66	16.66	16.66	16.66	---	---	---	16.66	---	1	1	1		
					Σεπτέμβριος 2025	---	---	---	---	---	---	---	---	---	---	---	---	
					Δεκέμβριος 2025	---	---	---	---	---	---	---	---	---	---	---	---	
(Μέγεθος Συμβολαίου: 100 Χρεόγραφα, Φυσική Παράδοση)																		
ΟΤΕ (ΚΟ)					Μάρτιος 2025	15.17	15.20	14.90	14.90	---	---	---	15.20	---	69	429	4,094	
15.21	14.9	14.9	-1.97%	Ιούνιος 2025	---	---	---	---	15.30	---	---	---	---	---	---	---	---	
					Σεπτέμβριος 2025	---	---	---	---	---	---	---	---	---	---	---	---	
					Δεκέμβριος 2025	---	---	---	---	---	---	---	---	---	---	---	---	
(Μέγεθος Συμβολαίου: 100 Χρεόγραφα, Φυσική Παράδοση)																		
ΠΕΙΡΑΙΩΣ FINANCIAL HOLD (ΚΟ)					Μάρτιος 2025	4.72	4.74	4.67	4.68	---	---	---	4.74	---	356	7,228	57,612	
4.73	4.659	4.68	-0.53%	Ιούνιος 2025	---	---	---	---	4.73	---	---	---	4.67	---	---	---	4	
					Σεπτέμβριος 2025	---	---	---	---	---	---	---	---	---	---	---	---	
					Δεκέμβριος 2025	---	---	---	---	---	---	---	---	---	---	---	---	
(Μέγεθος Συμβολαίου: 100 Χρεόγραφα, Φυσική Παράδοση)																		
ΤΕΡΝΑ ΕΝΕΡΓΕΙΑΚΗ (ΚΟ)					Μάρτιος 2025	---	---	---	---	---	---	---	20.13	---	---	---	25	
20.02	20	20	0.00%															
(Μέγεθος Συμβολαίου: 100 Χρεόγραφα, Φυσική Παράδοση)																		
ΤΡΑΠΕΖΑ ΟΡΤΙΜΑ BANK (ΚΟ)					Μάρτιος 2025	13.88	13.91	13.88	13.90	---	---	---	13.91	---	6	26	63	
14	13.88	13.94	-0.43%	Ιούνιος 2025	---	---	---	---	14.09	---	---	---	---	---	---	---	---	
					Σεπτέμβριος 2025	---	---	---	---	---	---	---	---	---	---	---	---	
					Δεκέμβριος 2025	---	---	---	---	---	---	---	---	---	---	---	---	

Σημειώσεις Παραγώγων

Τις τιμές εκκαθάρισης και τις τελικές ανοικτές θέσεις μπορείτε να τις ανακτήσετε στο ακόλουθο path <http://www.helex.gr/el/web/guest/statistics-end-of-day-derivatives>

FTSE/X.A. Large Cap

(Μονάδα Διαπραγμάτευσης: 1 Μονάδα Δείκτη x 2€ - Τρόπος Εξάσκησης: Ευρωπαϊκός, Χρηματικός Διακανονισμός)

Τιμή Εξάσκησης	Δικαιώματα Αγοράς														Δικαιώματα Πώλησης																						
	Φεβρουάριος 2025							Μάρτιος 2025							Λοιποί Μήνες		Φεβρουάριος 2025							Μάρτιος 2025							Λοιποί Μήνες		Τιμή Εξάσκησης				
	Άνοιγμα	Ανιτ Τιμή	Καπιτ Τιμή	Τελ Τιμή	Τιμή κλεισ.	Όγκος	Ανοικτές θέσεις	Άνοιγμα	Ανιτ Τιμή	Καπιτ Τιμή	Τελ Τιμή	Τιμή κλεισ.	Όγκος	Ανοικτές θέσεις	Όγκος	Ανοικτές θέσεις	Άνοιγμα	Ανιτ Τιμή	Καπιτ Τιμή	Τελ Τιμή	Τιμή κλεισ.	Όγκος	Ανοικτές θέσεις	Άνοιγμα	Ανιτ Τιμή	Καπιτ Τιμή	Τελ Τιμή	Τιμή κλεισ.	Όγκος	Ανοικτές θέσεις	Όγκος	Ανοικτές θέσεις					
3,000	-	-	-	-	-	-	-	0.00	0.00	0.00	-	965.00	-	-	-	-	-	-	-	-	-	-	-	-	0.00	0.00	0.00	-	0.01	-	-	-		-	-	-	-
3,050	0.00	0.00	0.00	-	913.00	-	-	0.00	0.00	0.00	-	915.00	-	-	-	-	0.00	0.00	0.00	-	0.01	-	-	0.00	0.00	0.00	-	0.01	-	-	-	-	-	-	-	3,050	
3,100	0.00	0.00	0.00	-	863.00	-	-	0.00	0.00	0.00	-	865.00	-	-	-	-	0.00	0.00	0.00	-	0.01	-	-	0.00	0.00	0.00	-	0.01	-	-	-	-	-	-	-	3,100	
3,150	0.00	0.00	0.00	-	813.00	-	-	0.00	0.00	0.00	-	815.00	-	-	-	-	0.00	0.00	0.00	-	0.01	-	-	0.00	0.00	0.00	-	0.04	-	-	-	-	-	-	-	3,150	
3,200	0.00	0.00	0.00	-	763.00	-	-	0.00	0.00	0.00	-	765.00	-	-	-	-	0.00	0.00	0.00	-	0.01	-	-	0.00	0.00	0.00	-	0.01	-	-	-	-	-	-	-	3,200	
3,250	0.00	0.00	0.00	-	713.00	-	-	0.00	0.00	0.00	-	715.00	-	-	-	-	0.00	0.00	0.00	-	0.04	-	-	0.00	0.00	0.00	-	0.01	-	-	-	-	-	-	-	3,250	
3,300	0.00	0.00	0.00	-	663.00	-	-	0.00	0.00	0.00	-	665.00	-	-	-	-	0.00	0.00	0.00	-	0.01	-	-	0.00	0.00	0.00	-	0.02	-	-	-	-	-	-	-	3,300	
3,350	0.00	0.00	0.00	-	613.00	-	-	0.00	0.00	0.00	-	615.00	-	-	-	-	0.00	0.00	0.00	-	0.01	-	-	0.00	0.00	0.00	-	0.05	-	-	-	-	-	-	-	3,350	
3,400	0.00	0.00	0.00	-	563.00	-	-	0.00	0.00	0.00	-	565.00	-	-	-	-	0.00	0.00	0.00	-	0.01	-	-	0.00	0.00	0.00	-	0.13	-	-	-	-	-	-	-	3,400	
3,450	0.00	0.00	0.00	-	513.00	-	20	0.00	0.00	0.00	-	516.00	-	-	-	-	0.00	0.00	0.00	-	0.01	-	15	0.00	0.00	0.00	-	0.32	-	-	-	-	-	-	-	3,450	
3,500	0.00	0.00	0.00	-	463.00	-	40	0.00	0.00	0.00	-	466.00	-	-	-	-	0.00	0.00	0.00	-	0.01	-	-	0.00	0.00	0.00	-	0.72	-	-	-	-	-	-	-	3,500	
3,550	0.00	0.00	0.00	-	413.00	-	141	0.00	0.00	0.00	-	417.00	-	-	-	-	0.00	0.00	0.00	-	0.01	-	2	0.00	0.00	0.00	-	1.50	-	-	-	-	-	-	-	3,550	
3,600	0.00	0.00	0.00	-	363.00	-	20	0.00	0.00	0.00	-	369.00	-	-	-	-	0.00	0.00	0.00	-	0.01	-	88	0.00	0.00	0.00	-	3.00	-	-	-	-	-	-	-	3,600	
3,650	0.00	0.00	0.00	-	313.00	-	62	0.00	0.00	0.00	-	321.00	-	20	-	-	0.00	0.00	0.00	-	0.01	-	144	0.00	0.00	0.00	-	5.60	-	1	-	-	-	-	-	3,650	
3,700	0.00	0.00	0.00	-	263.00	-	35	0.00	0.00	0.00	-	276.00	-	21	-	-	0.00	0.00	0.00	-	0.01	-	104	0.00	0.00	0.00	-	9.80	-	61	-	-	-	-	-	3,700	
3,750	200.00	200.00	200.00	200.00	200.00	5	20	0.00	0.00	0.00	-	232.00	-	-	-	-	0.00	200.00	0.00	-	0.01	-	53	0.00	0.00	0.00	-	16.25	-	20	-	-	-	-	-	3,750	
3,800	143.00	143.00	143.00	143.00	143.00	3	87	0.00	0.00	0.00	-	192.00	-	20	-	-	0.00	143.00	0.00	-	0.12	-	91	0.00	0.00	0.00	-	25.75	-	40	-	-	-	-	-	3,800	
3,850	135.00	135.00	135.00	135.00	135.00	5	43	0.00	0.00	0.00	-	155.00	-	3	-	-	0.00	135.00	0.00	-	1.10	-	60	45.00	49.00	45.00	49.00	49.00	2	1	-	-	-	-	-	-	3,850
3,900	52.00	52.00	52.00	52.00	52.00	7	26	0.00	0.00	0.00	-	122.00	-	42	-	-	0.00	52.00	0.00	-	5.80	-	7	0.00	0.00	0.00	-	56.00	-	40	-	-	-	-	-	3,900	
3,950	38.75	38.75	19.50	19.50	19.50	21	1	0.00	0.00	0.00	-	93.50	-	-	-	-	25.00	38.75	25.00	25.00	25.00	2	40	0.00	0.00	0.00	-	77.50	-	3	-	-	-	-	-	3,950	
4,000	0.00	0.00	0.00	-	12.00	-	4	0.00	0.00	0.00	-	70.00	-	26	-	-	0.00	0.00	0.00	-	48.50	-	-	0.00	0.00	0.00	-	104.00	-	-	-	-	-	-	-	4,000	
4,100	0.00	0.00	0.00	-	0.52	-	-	0.00	0.00	0.00	-	36.00	-	-	-	-	0.00	0.00	0.00	-	137.00	-	-	0.00	0.00	0.00	-	170.00	-	-	-	-	-	-	-	4,100	
4,200	0.00	0.00	0.00	-	0.02	-	-	0.00	0.00	0.00	-	16.50	-	-	-	-	0.00	0.00	0.00	-	236.00	-	-	0.00	0.00	0.00	-	250.00	-	-	-	-	-	-	-	4,200	
4,300	0.00	0.00	0.00	-	0.01	-	-	0.00	0.00	0.00	-	6.70	-	-	-	-	0.00	0.00	0.00	-	336.00	-	-	0.00	0.00	0.00	-	340.00	-	-	-	-	-	-	-	4,300	
4,400	-	-	-	-	-	-	-	0.00	0.00	0.00	-	2.40	-	-	-	-	-	-	-	-	-	-	-	0.00	0.00	0.00	-	435.00	-	-	-	-	-	-	-	4,400	
Σύνολο:						41	499						0	132																							
Αριθμός Πράξεων:							7						0	0																							

ALPHA ΥΠΗΡΕΣΙΩΝ ΣΥΜΜ (ΚΟ)

(Μέγεθος Συμβολαίου: 100 Χρέδωγραφα, Τρόπος Εξάσκησης: Αμερικάνικος, Φυσική Παράδοση)

Τιμή Εξάσκησης	Δικαιώματα Αγοράς												Δικαιώματα Πώλησης																		
	Φεβρουάριος 2025						Μάρτιος 2025						Λοιποί Μήνες		Φεβρουάριος 2025						Μάρτιος 2025						Λοιποί Μήνες		Τιμή Εξάσκησης		
	Άνοιγμα	Ανιγτ Τιμή	Καπιτ Τιμή	Τελ Τιμή	Τιμή κλεισ.	Όγκος	Άνοιγμα	Ανιγτ Τιμή	Καπιτ Τιμή	Τελ Τιμή	Τιμή κλεισ.	Όγκος	Άνοιγτ	Ανοικτ θέσεις	Όγκος	Άνοιγτ	Ανοικτ θέσεις	Όγκος	Άνοιγτ	Ανοικτ θέσεις	Όγκος	Άνοιγτ	Ανοικτ θέσεις	Όγκος	Άνοιγτ	Ανοικτ θέσεις					
0.950						-	0.000	0.000	0.000	0.942	-	-						-	0.000	0.000	0.000	0.001	-	-							
1.000	0.000	0.000	0.000		0.890	-	0.000	0.000	0.000	0.892	-	-						0.001	-	-	0.000	0.000	0.000	0.001	-	-					0.010
1.100	0.000	0.000	0.000		0.790	-	0.000	0.000	0.000	0.792	-	-						0.001	-	-	0.000	0.000	0.000	0.001	-	-					0.011
1.200	0.000	0.000	0.000		0.690	-	0.000	0.000	0.000	0.692	-	-						0.001	-	-	0.000	0.000	0.000	0.001	-	-					0.012
1.300	0.000	0.000	0.000		0.590	-	0.000	0.000	0.000	0.592	-	-						0.001	-	-	0.000	0.000	0.000	0.001	-	-					0.013
1.400	0.000	0.000	0.000		0.490	-	0.000	0.000	0.000	0.492	-	-						0.001	-	-	0.000	0.000	0.000	0.001	-	-					0.014
1.500	0.000	0.000	0.000		0.390	-	0.000	0.000	0.000	0.393	-	-						0.001	-	-	0.000	0.000	0.000	0.001	-	-					0.015
1.600	0.000	0.000	0.000		0.290	-	0.000	0.000	0.000	0.296	-	-						0.002	-	-	0.000	0.000	0.000	0.003	-	-					0.016
1.700	0.000	0.000	0.000		0.192	-	0.000	0.000	0.000	0.206	-	-						0.001	-	-	0.000	0.000	0.000	0.013	-	-					0.017
1.800	0.000	0.000	0.000		0.102	-	0.000	0.000	0.000	0.130	-	-						0.011	-	-	0.000	0.000	0.000	0.037	-	-					0.018
1.900	0.000	0.000	0.000		0.039	-	0.000	0.000	0.000	0.073	-	-						0.048	-	-	0.000	0.000	0.000	0.080	-	-					0.019
2.000	0.000	0.000	0.000		0.010	-	0.000	0.000	0.000	0.036	-	-						0.119	-	-	0.000	0.000	0.000	0.143	-	-					0.020
2.200	0.000	0.000	0.000		0.002	-	0.000	0.000	0.000	0.006	-	-						0.310	-	-	0.000	0.000	0.000	0.314	-	-					0.022
2.400	0.000	0.000	0.000		0.001	-	0.000	0.000	0.000	0.001	-	-						0.510	-	-	0.000	0.000	0.000	0.510	-	-					0.024
2.600	0.000	0.000	0.000		0.001	-	0.000	0.000	0.000	0.001	-	-						0.710	-	-	0.000	0.000	0.000	0.710	-	-					0.026
2.800						-	0.000	0.000	0.000	0.001	-	-						-	-	0.000	0.000	0.000	0.910	-	-						0.028
Σύνολα:						0	0				0	0	0	0				0	0				0	0	0	0					
Αριθμός Πράξεων:						0					0		0					0.00					0		0						

ΔΕΗ (ΚΟ)

(Μέγεθος Συμβολαίου: 100 Χρεόγραφα, Τρόπος Εξάσκησης: Αμερικάνικος, Φυσική Παράδοση)

Τιμή Εξάσκησης	Δικαιώματα Αγοράς														Δικαιώματα Πώλησης																							
	Φεβρουάριος 2025							Μάρτιος 2025							Λοιποί Μήνες		Φεβρουάριος 2025							Μάρτιος 2025							Λοιποί Μήνες		Τιμή Εξάσκησης					
	Άνοιγμα	Ανιγν. Τιμή	Καπιτ. Τιμή	Τελ. Τιμή	Τιμή κλεισ.	Όγκος	Ανοικτές θέσεις	Άνοιγμα	Ανιγν. Τιμή	Καπιτ. Τιμή	Τελ. Τιμή	Τιμή κλεισ.	Όγκος	Ανοικτές θέσεις	Όγκος	Ανοικτές θέσεις	Άνοιγμα	Ανιγν. Τιμή	Καπιτ. Τιμή	Τελ. Τιμή	Τιμή κλεισ.	Όγκος	Ανοικτές θέσεις	Άνοιγμα	Ανιγν. Τιμή	Καπιτ. Τιμή	Τελ. Τιμή	Τιμή κλεισ.	Όγκος	Ανοικτές θέσεις	Όγκος	Ανοικτές θέσεις						
8.000						-	-	0.000	0.000	0.000		5.66	-	-									-	-	0.000	0.000	0.000		0.001	-	-							0.080
8.400	0.000	0.000	0.000		5.25	-	-	0.000	0.000	0.000		5.26	-	-			0.000	0.000	0.000		0.001	-	-			0.000	0.000	0.000		0.001	-	-						0.084
8.800	0.000	0.000	0.000		4.85	-	-	0.000	0.000	0.000		4.87	-	-			0.000	0.000	0.000		0.001	-	-			0.000	0.000	0.000		0.001	-	-						0.088
9.200	0.000	0.000	0.000		4.45	-	-	0.000	0.000	0.000		4.47	-	-			0.000	0.000	0.000		0.001	-	-			0.000	0.000	0.000		0.001	-	-						0.092
9.600	0.000	0.000	0.000		4.05	-	-	0.000	0.000	0.000		4.07	-	-			0.000	0.000	0.000		0.001	-	-			0.000	0.000	0.000		0.001	-	-						0.096
10.000	0.000	0.000	0.000		3.65	-	-	0.000	0.000	0.000		3.67	-	-			0.000	0.000	0.000		0.002	-	-			0.000	0.000	0.000		0.001	-	-						0.100
11.000	0.000	0.000	0.000		2.65	-	-	0.000	0.000	0.000		2.67	-	-			0.000	0.000	0.000		0.001	-	5			0.000	0.000	0.000		0.001	-	-						0.110
12.000	0.000	0.000	0.000		1.65	-	-	0.000	0.000	0.000		1.69	-	-			0.000	0.000	0.000		0.001	-	33			0.000	0.000	0.000		0.018	-	-						0.120
13.000	0.000	0.000	0.000		0.655	-	-	0.000	0.000	0.000		0.832	-	-			0.000	0.000	0.000		0.003	-	5			0.000	0.000	0.000		0.160	-	-						0.130
14.000	0.000	0.000	0.000		0.030	-	-	0.000	0.000	0.000		0.283	-	50			0.000	0.000	0.000		0.378	-	-			0.000	0.000	0.000		0.611	-	-						0.140
15.000	0.000	0.000	0.000		0.003	-	-	0.000	0.000	0.000		0.063	-	-			0.000	0.000	0.000		1.35	-	-			0.000	0.000	0.000		1.39	-	-						0.150
16.000	0.000	0.000	0.000		0.001	-	-	0.000	0.000	0.000		0.009	-	-			0.000	0.000	0.000		2.35	-	-			0.000	0.000	0.000		2.35	-	-						0.160
17.000	0.000	0.000	0.000		0.001	-	-	0.000	0.000	0.000		0.001	-	-			0.000	0.000	0.000		3.35	-	-			0.000	0.000	0.000		3.35	-	-						0.170
18.000	0.000	0.000	0.000		0.001	-	-	0.000	0.000	0.000		0.001	-	-			0.000	0.000	0.000		4.35	-	-			0.000	0.000	0.000		4.35	-	-						0.180
19.000	0.000	0.000	0.000		0.001	-	-	0.000	0.000	0.000		0.001	-	-			0.000	0.000	0.000		5.35	-	-			0.000	0.000	0.000		5.35	-	-						0.190
Σύνολο:						0	0							0	50	0	0					0	43						0	110	0	0						
Αριθμός Πράξεων:						0								0	0							0.00							0		0							

ΕΘΝΙΚΗ ΤΡΑΠΕΖΑ (ΚΟ)

(Μέγεθος Συμβολαίου: 100 Χρέεγραφα, Τρόπος Εξάσκησης: Αμερικάνικος, Φυσική Παράδοση)

Τιμή Εξάσκησης	Δικαιώματα Αγοράς												Δικαιώματα Πώλησης												Τιμή Εξάσκησης						
	Φεβρουάριος 2025						Μάρτιος 2025						Λοιποί Μήνες		Φεβρουάριος 2025						Μάρτιος 2025						Λοιποί Μήνες				
	Άνοιγμα	Ανιγν. Τιμή	Καπιτ. Τιμή	Τελ. Τιμή	Τιμή κλεισ.	Όγκος	Άνοιγ. θέσεις	Άνοιγμα	Ανιγν. Τιμή	Καπιτ. Τιμή	Τελ. Τιμή	Τιμή κλεισ.	Όγκος	Άνοιγ. θέσεις	Όγκος	Άνοιγ. θέσεις	Άνοιγμα	Ανιγν. Τιμή	Καπιτ. Τιμή	Τελ. Τιμή	Τιμή κλεισ.	Όγκος	Άνοιγ. θέσεις	Όγκος		Άνοιγ. θέσεις	Όγκος	Άνοιγ. θέσεις			
4.800	0.000	0.000	0.000	3.85	-	-	0.000	0.000	0.000	3.86	-	-	0.000	0.000	0.000	0.001	-	-	0.000	0.000	0.000	0.002	-	-	0.000	0.000	0.000	0.001	-	-	0.048
5.200	0.000	0.000	0.000	3.45	-	-	0.000	0.000	0.000	3.46	-	-	0.000	0.000	0.000	0.001	-	-	0.000	0.000	0.000	0.001	-	-	0.000	0.000	0.000	0.001	-	-	0.052
5.600	0.000	0.000	0.000	3.05	-	-	0.000	0.000	0.000	3.06	-	-	0.000	0.000	0.000	0.001	-	-	0.000	0.000	0.000	0.001	-	-	0.000	0.000	0.000	0.001	-	-	0.056
6.000	0.000	0.000	0.000	2.65	-	-	0.000	0.000	0.000	2.66	-	-	0.000	0.000	0.000	0.001	-	-	0.000	0.000	0.000	0.001	-	-	0.000	0.000	0.000	0.001	-	-	0.060
6.400	0.000	0.000	0.000	2.25	-	-	0.000	0.000	0.000	2.26	-	-	0.000	0.000	0.000	0.002	-	-	0.000	0.000	0.000	0.001	-	-	0.000	0.000	0.000	0.001	-	-	0.064
6.800	0.000	0.000	0.000	1.85	-	-	0.000	0.000	0.000	1.86	-	-	0.000	0.000	0.000	0.001	-	-	0.000	0.000	0.000	0.001	-	-	0.000	0.000	0.000	0.001	-	-	0.068
7.200	0.000	0.000	0.000	1.45	-	-	0.000	0.000	0.000	1.47	-	-	0.000	0.000	0.000	0.001	-	-	0.000	0.000	0.000	0.003	-	-	0.000	0.000	0.000	0.003	-	-	0.072
7.600	0.000	0.000	0.000	1.05	-	-	0.000	0.000	0.000	1.08	-	-	0.000	0.000	0.000	0.003	-	-	0.000	0.000	0.000	0.018	-	-	0.000	0.000	0.000	0.018	-	-	0.076
8.000	0.000	0.000	0.000	0.651	-	-	0.000	0.000	0.000	0.728	-	-	0.000	0.000	0.000	0.001	-	-	0.000	0.000	0.000	0.065	-	-	0.000	0.000	0.000	0.065	-	-	0.080
8.400	0.000	0.000	0.000	0.264	-	-	0.000	0.000	0.000	0.438	-	2	0.000	0.000	0.000	0.012	-	-	0.000	0.000	0.000	0.174	-	-	0.000	0.000	0.000	0.174	-	-	0.084
8.800	0.000	0.000	0.000	0.033	-	-	0.000	0.000	0.000	0.231	-	-	0.000	0.000	0.000	0.181	-	-	0.000	0.000	0.000	0.367	-	-	0.000	0.000	0.000	0.367	-	-	0.088
9.200	0.000	0.000	0.000	0.001	-	-	0.000	0.000	0.000	0.106	-	-	0.000	0.000	0.000	0.550	-	-	0.000	0.000	0.000	0.643	-	-	0.000	0.000	0.000	0.643	-	-	0.092
9.600	0.000	0.000	0.000	0.001	-	-	0.000	0.000	0.000	0.042	-	-	0.000	0.000	0.000	0.950	-	-	0.000	0.000	0.000	0.981	-	-	0.000	0.000	0.000	0.981	-	-	0.096
10.000	0.000	0.000	0.000	0.001	-	-	0.000	0.000	0.000	0.014	-	-	0.000	0.000	0.000	1.35	-	-	0.000	0.000	0.000	1.36	-	-	0.000	0.000	0.000	1.36	-	-	0.100
11.000	0.000	0.000	0.000	0.001	-	-	0.000	0.000	0.000	0.001	-	-	0.000	0.000	0.000	2.35	-	-	0.000	0.000	0.000	2.35	-	-	0.000	0.000	0.000	2.35	-	-	0.110
12.000					-	-	0.000	0.000	0.000	0.001	-	-				-	-		0.000	0.000	0.000	3.35	-	-				3.35	-	-	0.120
Σύνολο:					0	0						0	2	0	0			0	0			0	0	0	0	0	0	0	0	0	
Αριθμός Πράξεων:					0							0		0		0.00						0		0		0		0		0	

ΟΠΑΠ (ΚΟ)

(Μέγεθος Συμβολαίου: 100 Χρέδγραμμα, Τρόπος Εξάσκησης: Αμερικάνικος, Φυσική Παράδοση)

Δικαιώματα Αγοράς															Δικαιώματα Πώλησης																				
Τιμή Εξάσκησης	Φεβρουάριος 2025						Μάρτιος 2025						Λοιποί Μήνες		Φεβρουάριος 2025						Μάρτιος 2025						Λοιποί Μήνες		Τιμή Εξάσκησης						
	Άνοιγμα	Ανιψ. Τιμή	Κατωτ. Τιμή	Τελ. Τιμή	Τιμή κλεισ.	Όγκος	Άνοιγ. θέσεις	Άνοιγμα	Ανιψ. Τιμή	Κατωτ. Τιμή	Τελ. Τιμή	Τιμή κλεισ.	Όγκος	Άνοιγ. θέσεις	Όγκος	Άνοιγ. θέσεις	Άνοιγμα	Ανιψ. Τιμή	Κατωτ. Τιμή	Τελ. Τιμή	Τιμή κλεισ.	Όγκος	Άνοιγ. θέσεις	Όγκος	Άνοιγ. θέσεις	Όγκος	Άνοιγ. θέσεις								
9.600						-	0.000	0.000	0.000		7.44	-	-			0.000	0.000	0.000		0.001	-	-			0.000	0.000	0.000		0.001	-	-			0.096	
10.000	0.000	0.000	0.000		7.02	-	0.000	0.000	0.000		7.04	-	-			0.000	0.000	0.000		0.001	-	-			0.000	0.000	0.000		0.001	-	-			0.100	
11.000	0.000	0.000	0.000		6.02	-	0.000	0.000	0.000		6.04	-	-			0.000	0.000	0.000		0.001	-	-			0.000	0.000	0.000		0.001	-	-			0.110	
12.000	0.000	0.000	0.000		5.02	-	0.000	0.000	0.000		5.04	-	-			0.000	0.000	0.000		0.001	-	-			0.000	0.000	0.000		0.001	-	-			0.120	
13.000	0.000	0.000	0.000		4.02	-	0.000	0.000	0.000		4.04	-	-			0.000	0.000	0.000		0.001	-	-			0.000	0.000	0.000		0.001	-	-			0.130	
14.000	0.000	0.000	0.000		3.02	-	0.000	0.000	0.000		3.04	-	-			0.000	0.000	0.000		0.001	-	-			0.000	0.000	0.000		0.001	-	-			0.140	
15.000	0.000	0.000	0.000		2.02	-	0.000	0.000	0.000		2.05	-	-			0.000	0.000	0.000		0.001	-	-			0.000	0.000	0.000		0.007	-	-			0.150	
16.000	0.000	0.000	0.000		1.02	-	2	0.000	0.000	0.000		1.13	-	-			0.000	0.000	0.000		0.001	-	-			0.000	0.000	0.000		0.084	-	-			0.160
17.000	0.000	0.000	0.000		0.142	-	7	0.000	0.000	0.000		0.447	-	5			0.000	0.000	0.000		0.119	-	-			0.000	0.000	0.000		0.400	-	-			0.170
18.000	0.000	0.000	0.000		0.001	-	-	0.000	0.000	0.000		0.115	-	-			0.000	0.000	0.000		0.980	-	-			0.000	0.000	0.000		1.07	-	-			0.180
19.000	0.000	0.000	0.000		0.001	-	-	0.000	0.000	0.000		0.018	-	-			0.000	0.000	0.000		1.98	-	-			0.000	0.000	0.000		1.98	-	-			0.190
20.000	0.000	0.000	0.000		0.001	-	-	0.000	0.000	0.000		0.002	-	-			0.000	0.000	0.000		2.98	-	-			0.000	0.000	0.000		2.98	-	-			0.200
22.000	0.000	0.000	0.000		0.001	-	-	0.000	0.000	0.000		0.001	-	-			0.000	0.000	0.000		4.98	-	-			0.000	0.000	0.000		4.98	-	-			0.220
24.000	0.000	0.000	0.000		0.001	-	-	0.000	0.000	0.000		0.001	-	-			0.000	0.000	0.000		6.98	-	-			0.000	0.000	0.000		6.98	-	-			0.240
Σύνολο:							0	9					0	5	0	0					0	0							0	0	0	0			
Αριθμός Πράξεων:							0						0		0						0.00								0		0				

ΟΤΕ (ΚΟ)

(Μέγεθος Συμβολαίου: 100 Χρέδγραφα, Τρόπος Εξάσκησης: Αμερικάνικος, Φυσική Παράδοση)

Τιμή Εξάσκησης	Δικαιώματα Αγοράς												Δικαιώματα Πώλησης												Τιμή Εξάσκησης													
	Φεβρουάριος 2025						Μάρτιος 2025						Λοιποί Μήνες						Φεβρουάριος 2025							Μάρτιος 2025						Λοιποί Μήνες						
	Άνοιγμα	Ανιγ. Τιμή	Καπιτ. Τιμή	Τελ. Τιμή	Τιμή κλεισ.	Όγκος	Άνοιγ. θέσεις	Άνοιγμα	Ανιγ. Τιμή	Καπιτ. Τιμή	Τελ. Τιμή	Τιμή κλεισ.	Όγκος	Άνοιγ. θέσεις	Όγκος	Άνοιγ. θέσεις	Άνοιγμα	Ανιγ. Τιμή	Καπιτ. Τιμή	Τελ. Τιμή	Τιμή κλεισ.	Όγκος	Άνοιγ. θέσεις	Άνοιγμα		Ανιγ. Τιμή	Καπιτ. Τιμή	Τελ. Τιμή	Τιμή κλεισ.	Όγκος	Άνοιγ. θέσεις	Όγκος	Άνοιγ. θέσεις					
9.200						-	0.000	0.000	0.000		6.02	-	-									-	-	0.000	0.000	0.000		0.001	-	-							0.092	
9.600	0.000	0.000	0.000		5.60	-	0.000	0.000	0.000		5.62	-	-				0.000	0.000	0.000		0.001	-	-	0.000	0.000	0.000		0.001	-	-							0.096	
10.000	0.000	0.000	0.000		5.20	-	0.000	0.000	0.000		5.22	-	-				0.000	0.000	0.000		0.001	-	-	0.000	0.000	0.000		0.001	-	-							0.100	
11.000	0.000	0.000	0.000		4.20	-	0.000	0.000	0.000		4.22	-	-				0.000	0.000	0.000		0.001	-	-	0.000	0.000	0.000		0.001	-	-							0.110	
12.000	0.000	0.000	0.000		3.20	-	0.000	0.000	0.000		3.22	-	-				0.000	0.000	0.000		0.001	-	-	0.000	0.000	0.000		0.001	-	-							0.120	
13.000	0.000	0.000	0.000		2.20	-	0.000	0.000	0.000		2.22	-	-				0.000	0.000	0.000		0.001	-	-	0.000	0.000	0.000		0.002	-	-							0.130	
14.000	0.000	0.000	0.000		1.20	-	0.000	0.000	0.000		1.27	-	-				0.000	0.000	0.000		0.001	-	-	0.000	0.000	0.000		0.042	-	-							0.140	
15.000	0.000	0.000	0.000		0.256	-	2	0.000	0.000	0.000		0.510	-	-				0.000	0.000	0.000		0.053	-	-	0.000	0.000	0.000		0.285	-	-							0.150
16.000	0.000	0.000	0.000		0.001	-	-	0.000	0.000	0.000		0.125	-	-				0.000	0.000	0.000		0.800	-	-	0.000	0.000	0.000		0.903	-	-							0.160
17.000	0.000	0.000	0.000		0.002	-	-	0.000	0.000	0.000		0.017	-	-				0.000	0.000	0.000		1.80	-	-	0.000	0.000	0.000		1.80	-	-							0.170
18.000	0.000	0.000	0.000		0.001	-	-	0.000	0.000	0.000		0.001	-	-				0.000	0.000	0.000		2.80	-	-	0.000	0.000	0.000		2.80	-	-							0.180
19.000	0.000	0.000	0.000		0.001	-	-	0.000	0.000	0.000		0.001	-	-				0.000	0.000	0.000		3.80	-	-	0.000	0.000	0.000		3.80	-	-							0.190
20.000	0.000	0.000	0.000		0.001	-	-	0.000	0.000	0.000		0.001	-	-				0.000	0.000	0.000		4.80	-	-	0.000	0.000	0.000		4.80	-	-							0.200
22.000						-	-	0.000	0.000	0.000		0.001	-	-								-	-	0.000	0.000	0.000		6.80	-	-							0.220	
Σύνολα:						0	2					0	0	0	0						0	0					0	0	0	0	0	0	0	0	0	0	0	0
Αριθμός Πράξεων:						0						0		0							0.00						0		0		0		0		0		0	

ΠΕΙΡΑΙΩΣ FINANCIAL HOLD (ΚΟ)

(Μέγεθος Συμβολαίου: 100 Χρέδγραφα, Τρόπος Εξάσκησης: Αμερικάνικος, Φυσική Παράδοση)

Τιμή Εξάσκησης	Δικαιώματα Αγοράς												Δικαιώματα Πώλησης												Τιμή Εξάσκησης																								
	Φεβρουάριος 2025						Μάρτιος 2025						Λοιποί Μήνες		Φεβρουάριος 2025						Μάρτιος 2025						Λοιποί Μήνες																						
	Άνοιγμα	Ανιγτ Τιμή	Καπιτ Τιμή	Τελ Τιμή	Τιμή κλεισ.	Όγκος	Άνοιγμα	Ανιγτ Τιμή	Καπιτ Τιμή	Τελ Τιμή	Τιμή κλεισ.	Όγκος	Άνοιγμα	Ανιγτ Τιμή	Καπιτ Τιμή	Τελ Τιμή	Τιμή κλεισ.	Όγκος	Άνοιγμα	Ανιγτ Τιμή	Καπιτ Τιμή	Τελ Τιμή	Τιμή κλεισ.	Όγκος		Άνοιγμα	Ανιγτ Τιμή	Καπιτ Τιμή	Τελ Τιμή	Τιμή κλεισ.	Όγκος	Άνοιγμα	Ανιγτ Τιμή	Καπιτ Τιμή	Τελ Τιμή	Τιμή κλεισ.	Όγκος	Άνοιγμα	Ανιγτ Τιμή	Καπιτ Τιμή	Τελ Τιμή	Τιμή κλεισ.	Όγκος	Άνοιγμα	Ανιγτ Τιμή	Καπιτ Τιμή	Τελ Τιμή	Τιμή κλεισ.	Όγκος
2.400	0.000	0.000	0.000	2.31	-	-	0.000	0.000	0.000	2.31	-	-	0.000	0.000	0.000	0.001	-	-	0.000	0.000	0.000	0.001	-	-	0.000	0.000	0.000	0.001	-	-	0.000	0.000	0.000	0.001	-	-	0.000	0.000	0.000	0.001	-	-	0.000	0.000	0.000	0.001	-	-	0.024
2.600	0.000	0.000	0.000	2.11	-	-	0.000	0.000	0.000	2.11	-	-	0.000	0.000	0.000	0.001	-	-	0.000	0.000	0.000	0.001	-	-	0.000	0.000	0.000	0.001	-	-	0.000	0.000	0.000	0.001	-	-	0.000	0.000	0.000	0.001	-	-	0.000	0.000	0.000	0.001	-	-	0.026
2.800	0.000	0.000	0.000	1.91	-	-	0.000	0.000	0.000	1.91	-	-	0.000	0.000	0.000	0.001	-	-	0.000	0.000	0.000	0.001	-	-	0.000	0.000	0.000	0.001	-	-	0.000	0.000	0.000	0.001	-	-	0.000	0.000	0.000	0.001	-	-	0.000	0.000	0.000	0.001	-	-	0.028
3.000	0.000	0.000	0.000	1.71	-	-	0.000	0.000	0.000	1.72	-	-	0.000	0.000	0.000	0.001	-	-	0.000	0.000	0.000	0.001	-	-	0.000	0.000	0.000	0.001	-	-	0.000	0.000	0.000	0.001	-	-	0.000	0.000	0.000	0.001	-	-	0.000	0.000	0.000	0.001	-	-	0.030
3.200	0.000	0.000	0.000	1.51	-	-	0.000	0.000	0.000	1.52	-	-	0.000	0.000	0.000	0.001	-	-	0.000	0.000	0.000	0.001	-	-	0.000	0.000	0.000	0.001	-	-	0.000	0.000	0.000	0.001	-	-	0.000	0.000	0.000	0.001	-	-	0.000	0.000	0.000	0.001	-	-	0.032
3.400	0.000	0.000	0.000	1.31	-	-	0.000	0.000	0.000	1.32	-	-	0.000	0.000	0.000	0.002	-	-	0.000	0.000	0.000	0.001	-	-	0.000	0.000	0.000	0.001	-	-	0.000	0.000	0.000	0.001	-	-	0.000	0.000	0.000	0.001	-	-	0.000	0.000	0.000	0.001	-	-	0.034
3.600	0.000	0.000	0.000	1.11	-	-	0.000	0.000	0.000	1.12	-	-	0.000	0.000	0.000	0.001	-	-	0.000	0.000	0.000	0.001	-	-	0.000	0.000	0.000	0.001	-	-	0.000	0.000	0.000	0.001	-	-	0.000	0.000	0.000	0.001	-	-	0.000	0.000	0.000	0.001	-	-	0.036
3.800	0.000	0.000	0.000	0.911	-	-	0.000	0.000	0.000	0.917	-	-	0.000	0.000	0.000	0.001	-	-	0.000	0.000	0.000	0.001	-	-	0.000	0.000	0.000	0.001	-	-	0.000	0.000	0.000	0.001	-	-	0.000	0.000	0.000	0.001	-	-	0.000	0.000	0.000	0.001	-	-	0.038
4.000	0.000	0.000	0.000	0.711	-	-	0.000	0.000	0.000	0.719	-	-	0.000	0.000	0.000	0.003	-	-	0.000	0.000	0.000	0.002	-	-	0.000	0.000	0.000	0.002	-	-	0.000	0.000	0.000	0.002	-	-	0.000	0.000	0.000	0.002	-	-	0.000	0.000	0.000	0.002	-	-	0.040
4.400	0.000	0.000	0.000	0.313	-	-	0.000	0.000	0.000	0.356	-	-	0.000	0.000	0.000	0.002	-	-	0.000	0.000	0.000	0.003	-	-	0.000	0.000	0.000	0.003	-	-	0.000	0.000	0.000	0.003	-	-	0.000	0.000	0.000	0.003	-	-	0.000	0.000	0.000	0.003	-	-	0.044
4.800	0.000	0.000	0.000	0.036	-	-	0.000	0.000	0.000	0.115	-	-	0.000	0.000	0.000	0.125	-	-	0.000	0.000	0.000	0.198	-	-	0.000	0.000	0.000	0.198	-	-	0.000	0.000	0.000	0.198	-	-	0.000	0.000	0.000	0.198	-	-	0.000	0.000	0.000	0.198	-	-	0.048
5.200	0.000	0.000	0.000	0.001	-	-	0.000	0.000	0.000	0.022	-	-	0.000	0.000	0.000	0.490	-	-	0.000	0.000	0.000	0.506	-	-	0.000	0.000	0.000	0.506	-	-	0.000	0.000	0.000	0.506	-	-	0.000	0.000	0.000	0.506	-	-	0.000	0.000	0.000	0.506	-	-	0.052
5.600	0.000	0.000	0.000	0.001	-	-	0.000	0.000	0.000	0.002	-	-	0.000	0.000	0.000	0.890	-	-	0.000	0.000	0.000	0.890	-	-	0.000	0.000	0.000	0.890	-	-	0.000	0.000	0.000	0.890	-	-	0.000	0.000	0.000	0.890	-	-	0.000	0.000	0.000	0.890	-	-	0.056
6.000	0.000	0.000	0.000	0.001	-	-	0.000	0.000	0.000	0.001	-	-	0.000	0.000	0.000	1.29	-	-	0.000	0.000	0.000	1.29	-	-	0.000	0.000	0.000	1.29	-	-	0.000	0.000	0.000	1.29	-	-	0.000	0.000	0.000	1.29	-	-	0.000	0.000	0.000	1.29	-	-	0.060
6.400	0.000	0.000	0.000	0.001	-	-	0.000	0.000	0.000	0.001	-	-	0.000	0.000	0.000	1.69	-	-	0.000	0.000	0.000	1.69	-	-	0.000	0.000	0.000	1.69	-	-	0.000	0.000	0.000	1.69	-	-	0.000	0.000	0.000	1.69	-	-	0.000	0.000	0.000	1.69	-	-	0.064
6.800	0.000	0.000	0.000	0.001	-	-	0.000	0.000	0.000	0.001	-	-	0.000	0.000	0.000	2.09	-	-	0.000	0.000	0.000	2.09	-	-	0.000	0.000	0.000	2.09	-	-	0.000	0.000	0.000	2.09	-	-	0.000	0.000	0.000	2.09	-	-	0.000	0.000	0.000	2.09	-	-	0.068
Σύνολο:					0	0					0	0	0	0								0	0																								50		
Αριθμός Πράξεων:					0						0		0									0.00							0																	0			

Προϊόν Δανεισμού	Υποκείμενος Τίτλος	Πολυμερείς Συναλλαγές[1]					Διμερείς Συναλλαγές[2]		Δανεισμός Τίτλων μέσω ΟΤC[3]
		Ανοιχτές θέσεις[5]	Προσφερόμενη ποσότητα	Μ.Σ.Τ[4]	Όγκος συναλλαγών	Μ.Σ.Τ[4]	Όγκος συναλλαγών	Μ.Σ.Τ[4]	Όγκος συναλλαγών
AETFBOR	ALPHA ETF FTSE Athex Large Cap	---	---	---	---	---	---	---	---
ALPHABOR	ALPHA ΥΠΗΡΕΣΙΩΝ ΣΥΜΜ (ΚΟ)	150,000	---	---	60,000	4.35%	---	---	60,253,830
ACAGBOR	AUSTRIACARD (ΚΑ)	---	---	---	---	---	---	---	---
OTOELBOR	AUTOHELLAS (ΚΟ)	---	---	---	---	---	---	---	44,069
BOCHGRBOR	BANK OF CYPRUS (ΚΟ)	---	---	---	---	---	---	---	76,688
CENERBOR	CENERGY HOLDINGS (ΚΑ)	---	---	---	---	---	---	---	410,081
EEEBOR	COCA-COLA HBC AG (ΚΟ)	24,754	---	---	2,000	4.30%	---	---	230,551
DIMANDBOR	DIMAND (ΚΟ)	---	---	---	---	---	---	---	24,762
EUROBBOR	EUROBANK HOLDINGS (ΚΟ)	5,000	---	---	---	---	---	---	65,035,387
FOYRKBOR	FOURLIS ΣΥΜΜΕΤΟΧΩΝ (ΚΟ)	---	---	---	---	---	---	---	13,057
ELPEBOR	HELLENIQ ENERGY (ΚΟ)	---	---	---	---	---	---	---	2,681,526
INTEKBOR	IDEAL HOLDINGS (ΚΟ)	---	---	---	---	---	---	---	16,600
INTRKBOR	INTRACOM HOLDINGS (ΚΟ)	---	---	---	---	---	---	---	10,000
BELABOR	JUMBO (ΚΟ)	3,690	---	---	3,500	4.07%	---	---	207,811
LAMDABOR	LAMDA DEVELOPMENT(ΚΟ)	---	---	---	---	---	---	---	223,277
LAVIBOR	LAVIPHARM (ΚΟ)	---	---	---	---	---	---	---	---
MYTILBOR	METLEN ENERGY & METALS (ΚΟ)	500	---	---	---	---	---	---	754,377
MIGBOR	MIG (ΚΟ)	541	---	---	---	---	---	---	39,913
PROFBOR	PROFILE (ΚΟ)	---	---	---	---	---	---	---	5,800
QUESTBOR	QUEST ΣΥΜΜΕΤΟΧΩΝ (ΚΟ)	391	---	---	---	---	---	---	17,283
TITCBOR	TITAN CEMENT (ΚΑ)	15,915	---	---	---	---	---	---	313,886
VIOBOR	VIOHALCO SA/NV (ΚΑ)	---	---	---	---	---	---	---	---
AVAXBOR	ΑΒΑΞ Α.Ε. (ΚΟ)	4,376	---	---	2,800	4.21%	---	---	---
ADMIEBOR	ΑΔΜΗΕ ΣΥΜΜΕΤΟΧΩΝ Α.Ε. (ΚΟ)	---	---	---	---	---	---	---	309,704
AEGNBOR	ΑΕΡΟΠΟΡΙΑ ΑΙΓΑΙΟΥ (ΚΟ)	---	---	---	---	---	---	---	679,568
AKTRBOR	ΑΚΤΟΡ Α.Ε. ΣΥΜ/ΧΩΝ (ΚΟ)	---	---	---	---	---	---	---	872,128
GEKTERNABOR	ΓΕΚ ΤΕΡΝΑ (ΚΟ)	---	---	---	---	---	---	---	475,351
PPCBOR	ΔΕΗ (ΚΟ)	1,000	---	---	---	---	---	---	4,097,621
AIABOR	ΔΙΕΘΝΗΣ ΑΕΡΟΛΙΜΕΝΑΣ ΑΘΗΝΩΝ(ΚΟ)	---	---	---	---	---	---	---	181,400
ETEBOR	ΕΘΝΙΚΗ ΤΡΑΠΕΖΑ (ΚΟ)	42,500	---	---	---	---	---	---	18,755,469
ELHABOR	ΕΛΒΑΛΧΑΛΚΟΡ (ΚΟ)	---	---	---	---	---	---	---	116,773

Σημειώσεις Προϊόντων Δανεισμού

[1] - Πολυμερείς Συμβάσεις Δανειοδοσίας των μεθόδων 8-1, 8-2 και 8-3-3 (σύμφ. Με Αποφ.17 ΔΣ του Χρηματιστηρίου).

[2] - Διμερείς Συμβάσεις Δανειοδοσίας των μεθόδων 8-3-1 και 8-3-2 & Συμβάσεις της μεθόδου 4 (σύμφ. Με Αποφ. 20 ΔΣ του Χρηματιστηρίου).

[3] - Τα στοιχεία Συναλλαγές Δανεισμού Τίτλων μέσω ΟΤC δηλώνονται από τους χειριστές ΣΑΤ και αφορούν τις ποσότητες που έχουν καταγραφεί στο ΣΑΤ έως και τη προηγούμενη εργάσιμη ημέρα.

[4] - Μ.Σ.Τ: - Μέση Σταθμισμένη Τιμή (ως προς τα τεμάχια)

[5] - Τα στοιχεία αφορούν σε ανοιχτές θέσεις πριν την έναρξη της συνεδρίασης

Προϊόν Δανεισμού	Υποκείμενος Τίτλος	Πολυμερείς Συναλλαγές[1]					Διμερείς Συναλλαγές[2]		Δανεισμός Τίτλων μέσω ΟΤC[3]
		Ανοιχτές θέσεις[5]	Προσφερόμενη ποσότητα	Μ.Σ.Τ[4]	Όγκος συναλλαγών	Μ.Σ.Τ[4]	Όγκος συναλλαγών	Μ.Σ.Τ[4]	Όγκος συναλλαγών
ELLAKTORBOR	ΕΛΛΑΚΤΩΡ (ΚΟ)	7,500	---	---	---	---	---	---	94,867
EXAEBOR	ΕΛΛΗΝ. ΧΡΗΜΑΤΙΣΤΗΡΙΑ-Χ.Α. (ΚΟ)	---	---	---	---	---	---	---	158,186
EYDARBOR	ΕΥΔΑΠ (ΚΟ)	---	---	---	---	---	---	---	258,066
INLOTBOR	ΙΝΤΡΑΛΟΤ (ΚΟ)	---	---	---	---	---	---	---	1,222,967
KRIBOR	ΚΡΙ - ΚΡΙ (ΚΟ)	---	---	---	---	---	---	---	---
ΜΟΗΒΟR	ΜΟΤΟΡ ΟΪΛ (ΚΟ)	---	---	---	---	---	---	---	1,227,549
NOVALBOR	ΝΟΒΑΛ ΠΡΟΠΕΡΤΥ ΑΕΕΑΠ (ΚΟ)	---	---	---	---	---	---	---	---
PRABOR	ΟΛΠ (ΚΟ)	---	---	---	---	---	---	---	108,773
OPARBOR	ΟΠΑΠ (ΚΟ)	2,000	---	---	---	---	---	---	1,723,204
HTOBOR	ΟΤΕ (ΚΟ)	2,000	---	---	---	---	---	---	1,862,063
TREIRBOR	ΠΕΙΡΑΙΩΣ FINANCIAL HOLD (ΚΟ)	5,000	---	---	---	---	---	---	17,226,211
PLATBOR	ΠΛΑΣΤΙΚΑ ΘΡΑΚΗΣ (ΚΟ)	---	---	---	---	---	---	---	2,598
SARBOR	ΣΑΡΑΝΤΗΣ ΓΡ. (ΚΟ)	5,041	---	---	---	---	---	---	26,090
TENERGYBOR	ΤΕΡΝΑ ΕΝΕΡΓΕΙΑΚΗ (ΚΟ)	---	---	---	---	---	---	---	1,341,866
OLYMPBOR	ΤΕΧΝΙΚΗ ΟΛΥΜΠΙΑΚΗ (ΚΟ)	---	---	---	---	---	---	---	---
OPTIMABOR	ΤΡΑΠΕΖΑ ΟΡΤΙΜΑ BANK (ΚΟ)	9,754	---	---	---	---	---	---	507,413

Σημειώσεις Προϊόντων Δανεισμού

[1] - Πολυμερείς Συμβάσεις Δανειοδοσίας των μεθόδων 8-1, 8-2 και 8-3-3 (σύμφ. Με Αποφ.17 ΔΣ του Χρηματιστηρίου).

[2] - Διμερείς Συμβάσεις Δανειοδοσίας των μεθόδων 8-3-1 και 8-3-2 & Συμβάσεις της μεθόδου 4 (σύμφ. Με Αποφ. 20 ΔΣ του Χρηματιστηρίου).

[3] - Τα στοιχεία Συναλλαγές Δανεισμού Τίτλων μέσω ΟΤC δηλώνονται από τους χειριστές ΣΑΤ και αφορούν τις ποσότητες που έχουν καταγραφεί στο ΣΑΤ έως και τη προηγούμενη εργάσιμη ημέρα.

[4] - Μ.Σ.Τ: - Μέση Σταθμισμένη Τιμή (ως προς τα τεμάχια)

[5] - Τα στοιχεία αφορούν σε ανοιχτές θέσεις πριν την έναρξη της συνεδρίασης

Κωδικοί και ονομασίες Κλάδων Οικονομικής Δραστηριότητας του Χρηματιστηρίου Αθηνών

12003 - Διαπραγματεύσιμα Αμοιβαία Κεφάλαια	10101010 Υπηρεσίες Ηλεκτρονικών Υπολογιστών
10101015 Λογισμικό	10102030 Υλικό Υπολογιστών
15101010 Εξοπλισμός Τηλεπικοινωνιών	15102015 Υπηρεσίες Τηλεπικοινωνιών
20101010 Υγειονομικές Μονάδες	20101025 Υπηρεσίες Υγείας
20102010 Ιατρικός Εξοπλισμός	20103015 Φαρμακευτικά Προϊόντα
30101010 Τράπεζες	30202000 Διαφοροποιημένες Χρηματοοικονομικές Υπηρεσίες
30202010 Διαχείριση Κεφαλαίων & Θεματοφύλακες	30202015 Επενδυτικές Υπηρεσίες
30204000 Επενδυτικές Εταιρείες κλειστού τύπου	30302010 Γενικές Ασφάλειες
30302015 Μεσίτες Ασφαλίσεων	30302025 Ασφάλειες Ιδιοκτησίας & Ζημιών
35101010 Συμμετοχές & Ανάπτυξη Ακίνητης Περιουσίας	35101015 Υπηρεσίες Ακίνητης Περιουσίας
35102000 Διαφοροποιημένες Α.Ε.Ε.Α.Π.	35102030 Α.Ε.Ε.Α.Π. Επαγγελματικών Χώρων
35102045 Α.Ε.Ε.Α.Π. Εμπορικών Χώρων	40201040 Υπηρεσίες Ενοικίασης και Χρηματοδοτικής Μίσθωσης
40202010 Κατασκευή Κατοικιών	40202015 Έπιπλα
40202020 Οικιακές Συσκευές	40203040 Ηλεκτρονική Ψυχαγωγία
40204020 Ρούχα και Αξεσουάρ	40301010 Ψυχαγωγία
40301030 Εκδόσεις	40301035 Ραδιοτηλεοπτικοί Φορείς
40401010 Διαφοροποιημένοι Έμποροι	40401020 Εμπόριο Ενδυμάτων
40401025 Εμπόριο Προϊόντων Οικιακής Βελτίωσης	40401030 Εξειδικευμένο Λιανικό Εμπόριο
40501010 Αεροπορικές Εταιρείες	40501015 Ταξίδια & Τουρισμός
40501020 Τυχερά Παιχνίδια	40501025 Ξενοδοχεία & Πανσιόν
45101015 Απόσταξη & Οινοπαραγωγή	45101020 Αναψυκτικά
45102010 Γεωργεία, Αλιεία, Εκτροφή και Φυτείες	45102020 Τρόφιμα
45103010 Καπνός	45201010 Λιανικό & Χονδρικό Εμπόριο Τροφίμων
45201020 Είδη Προσωπικής Φροντίδας	50101010 Κατασκευές
50101020 Κατασκευαστές Στέγασης & Επικαλύψεων	50101030 Τσιμέντα
50101035 Άλλα Οικοδομικά Υλικά	50202010 Ηλεκτρικά Εξαρτήματα
50203015 Πλαστικά	50203030 Υλικά Συσκευασίας
50204000 Μηχανήματα Βιομηχανικού Εξοπλισμού	50204020 Μηχανήματα Κατασκευών
50205010 Προμηθευτές Βιομηχανίας	50205020 Υποστηρικτικές Υπηρεσίες προς Επιχειρήσεις
50205030 Υπηρεσίες Μαζικής Εκτύπωσης	50206015 Εμπορικά Οχήματα & Ανταλλακτικά
50206030 Θαλάσσιες Μεταφορές	50206060 Υπηρεσίες Μεταφορών
55101000 Διαφοροποιημένα Υλικά	55101020 Κλωστοϋφαντουργικά Προϊόντα
55102000 Ορυχεία	55102010 Σίδηρος & Χάλυβας
55102015 Μεταλλουργία	55102035 Αλουμίνιο
60101020 Διυλιστήρια & Εμπορία Πετρελαιοειδών	65101010 Εναλλακτική Ηλεκτρική Ενέργεια
65101015 Συμβατική Ηλεκτρική Ενέργεια	65102000 Πολλαπλών Υπηρεσιών Κοινής Ωφέλειας
65102030 Ύδρευση	

ATHEXGROUP

Athens Exchange Group

Λεωφ. Αθηνών 110 | 104 42 Αθήνα
110 Athinon Ave | 104 42 Athens GR
T +30 210 3366 800
www.athexgroup.gr