

25

Ημερήσιο Δελτίο
Συναλλακτικής Δραστηριότητας

Daily Official List
of Trading Activity



Αποποίηση Ευθύνης:

Η εταιρεία Ελληνικά Χρηματιστήρια-Χρηματιστήριο Αθηνών Ανώνυμη Εταιρεία Συμμετοχών καταβάλλει κάθε δυνατή προσπάθεια ώστε να διασφαλίσει ότι οι πληροφορίες και τα λοιπά στοιχεία που εμφανίζονται στο Ημερήσιο Δελτίο Τιμών (Η.Δ.Τ.) είναι ορθά και πλήρη αλλά δεν έχει καμία ευθύνη για ενδεχόμενο λάθος ή παράλειψη στοιχείων και / ή ευθύνη σχετικά με την ακρίβεια, αξιοπιστία, επικαιροποίηση και πληρότητα των παραπάνω πληροφοριών και στοιχείων ή ευθύνη προερχόμενη άμεσα ή έμμεσα από την χρήση των παραπάνω πληροφοριών.

Η Εταιρία δεν έχει καμία ευθύνη για την ακρίβεια των στοιχείων που περιλαμβάνονται στις ανακοινώσεις των εισηγμένων εταιρειών. Πιθανές προσβολές δικαιωμάτων τρίτων από το περιεχόμενο των ανακοινώσεων συνιστούν αποκλειστική ευθύνη του αποστολέα των ανακοινώσεων.

Όλα τα αναγραφόμενα στο Η.Δ.Τ. στοιχεία παρέχονται μόνο για τους σκοπούς της πληροφόρησης και δεν συνιστούν παροχή επενδυτικών συμβουλών ή πρόσκληση για επένδυση σε κινητές αξίες που διαπραγματεύονται στο Χρηματιστήριο Αθηνών.

Αναγνωρίζεται και συμφωνείται ότι όλα τα δικαιώματα επί των πληροφοριών που εμφανίζονται στο Η.Δ.Τ. θα αποτελούν κυριότητα της εταιρίας και οποιοδήποτε άλλο δικαίωμα συμπεριλαμβανομένου του δικαιώματος πνευματικής ιδιοκτησίας, σήματος κλπ. ανήκουν στο Χρηματιστήριο Αθηνών.

Τα ανωτέρω στοιχεία αποτελούν ιδιοκτησία της Εταιρίας και προστατεύονται σύμφωνα με τις διατάξεις περί πνευματικής ιδιοκτησίας. Απαγορεύεται α) η με οποιοδήποτε τρόπο ή μέσο αναπαραγωγή, αναδημοσίευση, τροποποίηση, αντιγραφή, πώληση, μετάδοση ή διανομή του συνόλου ή μέρους τους, χωρίς αναφορά στην πηγή και β) η εμπορική εκμετάλλευση των στοιχείων από τρίτους.

Η Εταιρία δεν φέρει καμία ευθύνη προερχόμενη άμεσα ή έμμεσα από χρήση ή τυχόν αλλοίωση των ανωτέρω στοιχείων όταν αυτά χρησιμοποιούνται από

Ελληνικά Χρηματιστήρια - Χρηματιστήριο Αθηνών Α.Ε. Συμμετοχών

Λεωφόρος Αθηνών 110, 10442 Αθήνα, Τηλ: (210) 33.66.800, Fax: (210) 32.13.938

www.athexgroup.gr

Πίνακας Περιεχομένων**Ενότητα 1: Στατιστικά Στοιχεία Χρεογράφων, Παραγώγων και Δανεισμού**

- Οι Αγορές Χρεογράφων Παραγώγων Δανεισμού
- Χρηματιστηριακοί Δείκτες
- Αναλυτικά Στοιχεία Συναλλαγών Αγοράς Χρεογράφων
- Στοιχεία Συναλλαγών Κλάδων Χρηματιστηρίου Αθηνών & Χρηματοοικονομικών Προϊόντων (Δ.Α.Κ.)
- Οι 10 Μετοχές με τη μεγαλύτερη Άνοδο & Πτώση
- Αναλυτικά Στοιχεία Συναλλαγών Αγοράς Παραγώγων

Ενότητα 2: Αναλυτικά Στοιχεία Συναλλαγών Χρεογράφων

- Αναλυτικά Στοιχεία Συναλλαγών Χρεογράφων
- Σημειώσεις Χρεογράφων

Ενότητα 3: Στοιχεία Συναλλαγών Χρεογράφων

- Στοιχεία Συναλλαγών Πακέτων
- Στοιχεία Συναλλαγών Δικαιωμάτων

- Στοιχεία Δανεισμού Τίτλων
- Στοιχεία Συναλλαγών Εκποιήσεων
- Στοιχεία Συναλλαγών Εκποιήσεων Ενσώματων Ονομαστικών Μετοχών
- Στοιχεία Ενεργητικού Διαπραγματεύσιμων Αμοιβαίων Κεφαλαίων (Δ.Α.Κ.)
- Χαρακτηριστικά Διαπραγματεύσιμων Αμοιβαίων Κεφαλαίων (Δ.Α.Κ.)

Ενότητα 4: Ανακοινώσεις**Ενότητα 5: Ομόλογα Διαπραγματεύσιμα στην Αγορά Αξιών Σταθερού Εισοδήματος**

- Ομολογιακά Δάνεια Επιχειρήσεων – Οργανωμένη Αγορά (Μετατρέψιμα)
- Ομολογιακά Δάνεια Επιχειρήσεων – Οργανωμένη Αγορά (Μη Μετατρέψιμα)
- Ομόλογα Ελληνικού Δημοσίου
- Έντοκα Γραμμάτια & Zero Coupon Ομόλογα Ελληνικού Δημοσίου
- Ομόλογα Ελληνικού Δημοσίου Διαπραγματεύσιμα με τη Μέθοδο Εκφώνησης - Αντιφώνησης
- Ομόλογα Κρατικών Τραπεζών

Ενότητα 6: Πρόσθετα Στοιχεία Ενημέρωσης

- Πίνακας Μελών Χρηματιστηρίου Αθηνών και Μελών ΕΤ.ΕΚ.
- Πίνακας Μετοχών Υπό Ειδική Διαπραγμάτευση
- Γνωστοποιήσεις Συναλλαγών - Κατάλογος Υπόχρεων Προσώπων

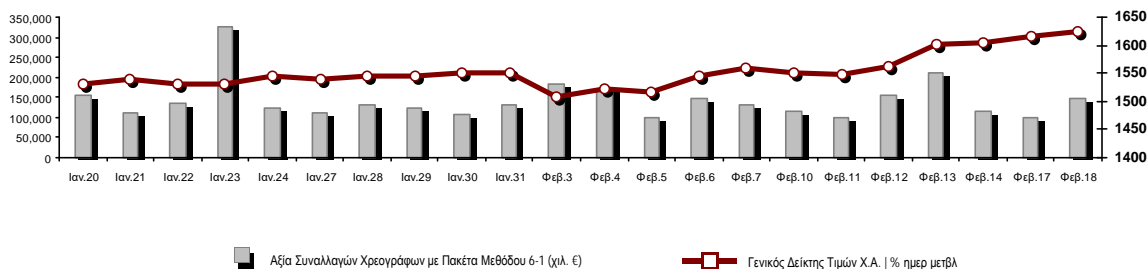
Ενότητα 7: Αναλυτικά Στοιχεία Συναλλαγών Αγοράς Παραγώγων

- Συμβόλαια Μελλοντικής Εκπλήρωσης σε Δείκτες
- Συμβόλαια Μελλοντικής Εκπλήρωσης σε Μετοχές
- Δικαιώματα Προαίρεσης σε Δείκτες
- Δικαιώματα Προαίρεσης σε Μετοχές
- Στοιχεία Συναλλαγών Προϊόντων Δανεισμού

Παράρτημα Α: Κωδικοί και ονομασίες Κλάδων Οικονομικής Δραστηριότητας του Χρηματιστηρίου Αθηνών

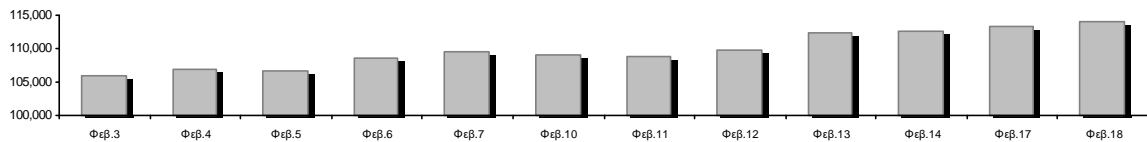
Οι Αγορές Χρεογράφων Παραγώγων Δανεισμού

Γενικός Δείκτης Τιμών και Αξία Συναλλαγών Μετοχών και Παραγώγων

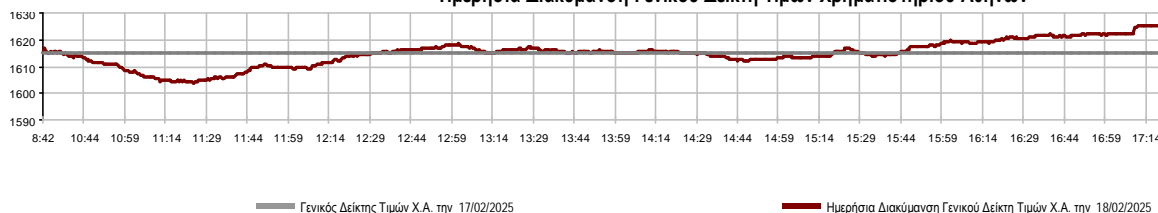


Κεφαλαιοποίηση Χ.Α. (εκατ €)**:	114,073.77		Συνολικές Ανοικτές Θέσεις σε Παράγωγα	415,046
Ημερήσια μεταβολή: εκατ. € %	771.74	0.68%	Ανοικτές θέσεις σε ΣΜΕ επί Δεικτών % ημερ μετβλ	7,066 4.05%
Μέση ετήσια Κεφ/ποίηση: εκατ. € % Μετβλ. Μέση προηγ. έτος	107,880.61	9.32%	Ανοικτές θέσεις σε ΣΜΕ επί μετοχών % ημερ μετβλ	406,308 -0.65%
Γενικός Δείκτης Τιμών Χ.Α. % ημερ μετβλ	1,625.40	0.64%	Ανοικτές θέσεις σε Δικαιώματα επί Δεικτών % ημερ μετβλ	1,401 3.17%
Κεφαλαιοποίηση Γενικού Δείκτη (εκατ. €)	106,605.21		Ανοικτές θέσεις σε Δικαιώματα επί μετοχών % ημερ μετβλ	271 0.00%
Ημερήσια μεταβολή (εκατ. €)	761.59			
Αξία Συναλλαγών Χρεογράφων με Πακέτα Μεθόδου 6-1 (χιλ. €)	146,132.02		Πλήθος Συμβολαίων Παραγώγων:	31,935
Ημερήσια μεταβολή: %	48,103.89	49.07%	Ημερήσια μεταβολή: τμχ %	14,920 87.69%
Μέση Αξία Συν/γών ΥΙD: χιλ. € % Μετβλ Μέση προηγ. έτος	137,738.11	0.26%	Μέσος Όγκος Συμβ. ΥΙD: % Μετβλ Μέσο προηγ. Έτος	31,310 -15.86%
Αξία Συναλλαγών Πακέτων Μεθόδου 6-1 (χιλ. €)	19,670.82		Πλήθος Πράξεων Παραγώγων:	1,681
Αξία Συναλλαγών Πακέτων Μεθόδου 6-2 & 6-3 (χιλ. €)	0.00		Ημερήσια μεταβολή: πλήθος %	231 15.93%
Αξία Συναλλαγών Ομολόγων (χιλ.€)	1,582.42		Μέσο Πλήθος Πράξεων ΥΙD: % Μετβλ Μέσο προηγ. Έτος	1,801 -1.18%
Όγκος Συναλλαγών Χρεογράφων με Πακέτα Μεθόδου 6-1 (χιλ. Τμχ)	32,820.76		Συνολικές Ανοικτές Θέσεις σε Δανεισμό	279,962
Ημερήσια μεταβολή: χιλ. τμχ %	9,332.89	39.73%	Ημερήσια μεταβολή: τμχ %	130,575 87.41%
Μέσος Όγκος Συν/γών ΥΙD: % Μετβλ Μέσο προηγ. Έτος	33,485.24	15.10%	Πλήθος Συναλλαγών Δανεισμού (Πολυμερής/Διμερής)	130,575
Όγκος Συναλλαγών Πακέτων Μεθόδου 6-1 (χιλ. Τεμάχια)	4,293.78		Ημερήσια μεταβολή: τμχ %	125,901
Όγκος Συναλλαγών Πακέτων Μεθόδου 6-2 & 6-3 (χιλ. Τεμάχια)	0.00		Πλήθος Πολυμερών Συναλλαγών	130,575
Όγκος Συναλλαγών Ομολόγων	1,606,000		Πλήθος Διμερών Συναλλαγών	0
Πλήθος Πράξεων Χρεογράφων με Πακέτα Μεθόδου 6-1	34,604		Πλήθος Πράξεων Δανεισμού:	5
Ημερήσια μεταβολή: πλήθος %	3,542	11.40%	Ημερήσια μεταβολή: %	2
Μέσο Πλήθος Πράξεων ΥΙD: % Μετβλ Μέσο προηγ. Έτος	37,583	3.76%	Πλήθος Πράξεων Πολυμερών Συναλλαγών	5
Πλήθος πακέτων Μεθόδου 6-1	26		Πλήθος Πράξεων Διμερών Συναλλαγών	0
Πλήθος πακέτων Μεθόδου 6-2 & 6-3	0			
Πλήθος συναλλαγών Ομολόγων	217			

Κεφαλαιοποίηση Χ.Α. (εκατ €)**



Ημερήσια Διακύμανση Γενικού Δείκτη Τιμών Χρηματιστηρίου Αθηνών



Χρηματιστηριακοί Δείκτες

Όνομασία Δείκτη	18/02/2025	17/02/2025	Δ μον.	Δ %	Κατώτερη	Ανώτερη	Κατ.έτους	Ανωτ.έτους	Ετησ. μεταβ.
Γενικός Δείκτης Τιμών Χ.Α.	1,625.40 #	1,615.02	10.38	0.64%	1,604.02	1,625.41	1,469.67	1,625.41	10.60% #
Δείκτης Συνολικής Απόδοσης Γενικού Δείκτη Χ.Α.	3,075.56 #	3,055.91	19.65	0.64%	3,035.10	3,075.57	2,779.44	3,075.57	10.65% #
Δείκτης ATHEX ESG	1,872.18 #	1,859.05	13.13	0.71%	1,845.37	1,872.19	1,678.09	1,872.19	11.57% #
Δείκτης Τιμών Εναλλακτικής Αγοράς Χ.Α.	15,226.95 #	15,168.58	58.37	0.38%	15,005.83	15,280.16	14,772.17	15,518.17	0.86% #
FTSE/Χ.Α. Large Cap	3,972.97 #	3,948.30	24.67	0.62%	3,917.67	3,972.97	3,570.47	3,972.97	11.27% #
FTSE/Χ.Α. Mid Cap	2,552.78 €	2,558.08	-5.30	-0.21%	2,532.08	2,559.94	2,334.00	2,562.23	9.37% #
FTSE/Χ.Α. Υψηλής Μερισματικής Απόδοσης	4,327.01 #	4,322.26	4.75	0.11%	4,290.92	4,328.63	4,015.60	4,328.86	7.62% #
FTSE/Χ.Α. Δείκτης Αγοράς	949.23 #	942.87	6.36	0.67%	936.15	949.23	851.11	949.23	11.52% #
FTSE/Χ.Α. Τράπεζες	1,478.52 #	1,462.48	16.04	1.10%	1,449.76	1,478.52	1,284.74	1,478.52	14.97% #
FTSE/ATHEX ΤΕΧΝΟΛΟΓΙΑ & ΤΗΛΕΠΙΚΟΙΝΩΝΙΕΣ	5,837.16 #	5,801.42	35.74	0.62%	5,757.39	5,850.97	5,575.63	5,871.83	2.96% #
FTSE/ATHEX ΧΡΗΜΑΤΟΟΙΚΟΝΟΜΙΚΕΣ ΥΠΗΡΕΣΙΕΣ	6,934.07 #	6,859.72	74.35	1.08%	6,800.40	6,934.07	6,028.62	6,934.07	14.91% #
FTSE/ATHEX ΑΚΙΝΗΤΗΣ ΠΕΡΙΟΥΣΙΑΣ	4,914.92 #	4,913.20	1.72	0.04%	4,879.06	4,922.49	4,698.27	4,957.63	0.73% #
FTSE/ATHEX ΚΑΤΑΝΑΛΩΤΙΚΑ ΠΡΟΪΟΝΤΑ	5,437.30 €	5,462.03	-24.73	-0.45%	5,405.53	5,466.51	5,022.85	5,469.26	7.99% #
FTSE/ATHEX ΒΑΣΙΚΑ ΑΓΑΘΑ	7,758.57 #	7,726.06	32.51	0.42%	7,687.34	7,763.13	6,653.46	7,763.13	15.99% #
FTSE/ATHEX ΒΙΟΜΗΧΑΝΙΕΣ	7,556.68 €	7,580.58	-23.90	-0.32%	7,523.91	7,602.56	7,101.20	7,687.81	5.58% #
FTSE/ATHEX ΠΡΩΤΕΣ ΎΛΕΣ	5,385.47 #	5,353.09	32.38	0.60%	5,304.72	5,417.56	5,017.37	5,532.80	7.34% #
FTSE/ATHEX ΕΝΕΡΓΕΙΑ & ΥΠΗΡΕΣΙΕΣ ΚΟΙΝΗΣ ΩΦ	5,431.70 #	5,428.82	2.88	0.05%	5,371.86	5,431.70	4,962.99	5,452.27	9.09% #
Δείκτης Όλων των Μετοχών Χ.Α.	373.84 #	371.31	2.53	0.68%	373.84	373.84	342.37	373.84	10.13% #
Ελληνικός Δείκτης Mid & Small Cap	2,283.56 €	2,283.99	-0.43	-0.02%	2,265.15	2,285.43	2,116.80	2,285.43	7.88% #
FTSE/Χ.Α. Large Cap Συνολικής Απόδοσης	6,840.38 #	6,797.90	42.48	0.62%			6,199.42	6,840.38	11.32% #
FTSE/Χ.Α. Mid Cap Συνολικής Απόδοσης	3,498.89 €	3,506.15	-7.26	-0.21%			3,256.98	3,506.15	9.42% #
MSCI GREECE REBASED	6,240.75 #	6,199.70	41.05	0.66%	6,139.65	6,240.75	5,552.65	6,240.75	12.21% #
Ελληνικός Δείκτης Εταιρικών Ομολόγων	139.72 €	139.76	-0.04	-0.03%			138.48	139.76	0.47% #
Ελληνικός Δείκτης Τιμών Εταιρικών Ομολόγων	93.90 €	93.95	-0.05	-0.06%			93.38	93.99	-0.03% €

Σημείωση 1: Το κλείσιμο των Δεικτών FTSE/Μed 100, Ελληνικός Δείκτης Εταιρικών Ομολόγων και, Ελληνικός Δείκτης Τιμών Εταιρικών Ομολόγων αφορούν την συνεδρίαση της 14/02/2025.

Σημείωση 2: Ο Ελληνικός Δείκτης Mid & Small Cap είναι Customized δείκτης υπολογιζόμενος από το Χρηματιστήριο Αθηνών.

Αναλυτικά Στοιχεία Συναλλαγών Αγοράς Χρεογράφων

	Όλα τα Χρεόγραφα	Κύρια Αγορά	Επιτήρηση	Διαπραγματεύσιμα Αμοιβαία Κεφάλαια
Σύνολα	127	121	5	1
Ανοδικές / Καθοδικές / Σταθερές:	62 / 42 / 23	60 / 41 / 20	1 / 1 / 3	1 / 0 / 0
Κεφαλαιοποίηση Χ.Α. (εκατ €) **	114,073.77	114,021.22	52.55	
Μέση Ημερήσια Αξία Συν/γών (χιλ. €)	137,738.11	137,603.39	21.69	220.39
Αξία Συναλλαγών	146,132.02	145,015.36	31.43	1,085.23
Κύριος Πίνακας:	126,461.20	125,344.54	31.43	1,085.23
Προσυμφωνημένων Συναλλαγών 6_1_2_3:	19,670.82	19,670.82	0.00	0.00
Πίνακας Εκποιήσεων:	0.00	0.00	0.00	0.00
Πίνακας Ειδικών Όρων:	0.00	0.00	0.00	0.00
Μέσος Ημερήσιος Όγκος Συναλλαγών	33,485,243	33,415,128	89,795	5,843
Όγκος Συναλλαγών	32,820,760	32,670,410	122,836	27,514
Κύριος Πίνακας:	28,526,976	28,376,626	122,836	27,514
Προσυμφωνημένων Συναλλαγών 6_1_2_3:	4,293,784	4,293,784	0	0
Πίνακας Εκποιήσεων:	0	0	0	0
Πίνακας Ειδικών Όρων:	0	0	0	0
Μέσο Ημερήσιο Πλήθος Πράξεων	37,583	37,448	45	90
Αριθμός Πράξεων	34,604	34,319	77	208
Κύριος Πίνακας:	34,578	34,293	77	208
Προσυμφωνημένων Συναλλαγών 6_1_2_3:	26	26	0	0
Πίνακας Εκποιήσεων:	0	0	0	0
Πίνακας Ειδικών Όρων:	0	0	0	0

Στοιχεία Συναλλαγών Κλάδων Χρηματιστηρίου Αθηνών & Χρηματοοικονομικών Προϊόντων (Δ.Α.Κ.)

Κωδικός	Κλάδοι	Ανοδικές / Καθοδικές / Σταθερές	Αριθμός Πράξεων	Όγκος Συναλλαγών	Αξία Συναλλαγών	% στη Συνολική Αξία
12000	- Χρηματοοικονομικά Προϊόντα	1 / 0 / 0	208	27,514	1,085,225.35	0.74%
3510	- Ακίνητη Περιουσία	5 / 4 / 3	1,129	432,109	1,912,970.74	1.31%
3030	- Ασφάλειες	0 / 1 / 0	62	21,297	103,346.38	0.07%
5020	- Βιομηχανικά Προϊόντα & Υπηρεσίες	9 / 4 / 4	2,067	771,855	5,498,438.32	3.76%
4040	- Εμπόριο	1 / 6 / 0	1,466	255,359	5,403,373.27	3.70%
6010	- Ενέργεια	2 / 2 / 0	1,381	290,222	3,298,660.41	2.26%
4020	- Καταναλωτικά Προϊόντα & Υπηρεσίες	4 / 0 / 1	326	164,071	155,377.41	0.11%
5010	- Κατασκευές & Υλικά Κατασκευών	7 / 3 / 5	3,896	1,278,758	9,170,040.32	6.28%
4030	- Μέσα Ενημέρωσης	1 / 2 / 0	417	257,475	1,084,090.52	0.74%
4520	- Προσωπική Φροντίδα, Φάρμακα & Παντοπωλεία	1 / 1 / 0	217	93,795	1,139,865.43	0.78%
5510	- Πρώτες Ύλες	8 / 3 / 3	1,299	400,075	1,381,536.09	0.95%
4050	- Ταξίδια και Αναψυχή	2 / 2 / 2	2,304	969,828	6,197,425.38	4.24%
1010	- Τεχνολογία	3 / 7 / 0	1,037	303,513	1,299,652.66	0.89%
1510	- Τηλεπικοινωνίες	1 / 0 / 1	1,280	339,827	5,087,457.64	3.48%
3010	- Τράπεζες	7 / 1 / 0	13,045	25,948,793	83,225,835.80	56.95%
4510	- Τρόφιμα, Ποτά & Καπνοβιομηχανίες	4 / 1 / 2	353	111,933	1,158,506.27	0.79%
2010	- Υγεία	2 / 1 / 0	126	58,809	69,861.98	0.05%
6510	- Υπηρεσίες Κοινής Ωφέλειας	3 / 2 / 1	3,734	1,050,739	18,628,180.18	12.75%
3020	- Χρηματοοικονομικές Υπηρεσίες	1 / 2 / 1	257	44,788	232,179.08	0.16%

Οι 10 Μετοχές με τη μεγαλύτερη Άνοδο & Πτώση

Κύρια Αγορά

Μετοχές με τη μεγαλύτερη Θετική μεταβολή τιμής	Τιμή κλεισ.	Μεταβ.	Μετοχές με τη μεγαλύτερη Αρνητική μεταβολή τιμής	Τιμή κλεισ.	Μεταβ.
ΚΥΡΙΑΚΟΥΛΗΣ (ΚΟ)	1.05	13.15% #	ΙΛΥΔΑ (ΚΟ)	1.755	-2.50% α
ΕΥΡΩΠΗ HOLDINGS Α.Ε. (ΚΟ)	1.69	11.55% #	ΚΡΙ - ΚΡΙ (ΚΟ)	16.6	-2.06% α
ΑΤΤΙΚΕΣ ΕΚΔΟΣΕΙΣ (ΚΟ)	1.48	9.63% #	ΕΚΤΕΡ (ΚΟ)	2.155	-1.82% α
ΚΤΗΜΑ Κ. ΛΑΖΑΡΙΔΗ (ΚΟ)	1.93	8.43% #	TITAN CEMENT (ΚΑ)	41.95	-1.76% α
ΔΡΟΜΕΑΣ (ΚΟ)	0.38	4.97% #	ΑΤΤΙΚΑ BANK Α.Τ.Ε. (ΚΟ)	0.71	-1.66% α
BANK OF CYPRUS (ΚΟ)	5.58	4.49% #	ΜΟΤΟΔΥΝΑΜΙΚΗ (ΚΟ)	2.87	-1.54% α
ΔΑΙΟΣ ΠΛΑΣΤΙΚΑ (ΚΟ)	3.6	4.05% #	JUMBO (ΚΟ)	27.42	-1.37% α
ΡΕΒΟΪΛ (ΚΟ)	1.75	3.55% #	PROFILE (ΚΟ)	5.22	-1.14% α
ΙΝΤΕΡΓΟΥΝΤ-ΕΥΛΕΜΠΟΡΙΑ (ΚΟ)	0.274	3.40% #	ΙΝΤΡΑΛΟΤ (ΚΟ)	1.098	-1.08% α
ΑΛΟΥΜΥΛ (ΚΟ)	4.295	3.00% #	PREMIA (ΚΟ)	1.284	-1.08% α

Μετοχές με τη μεγαλύτερη Αξία Συναλλαγών	Αξία (χιλ. €)	Μεταβ.	Μετοχές με το μεγαλύτερο Όγκο Συναλλαγών	Όγκος	Μεταβ.
EUROBANK HOLDINGS (ΚΟ)	24,659.87	1.63% #	EUROBANK HOLDINGS (ΚΟ)	9,921,156	1.63% #
ΠΕΙΡΑΙΩΣ FINANCIAL HOLD (ΚΟ)	19,155.77	0.32% #	ΑΛΡΗΑ ΥΠΗΡΕΣΙΩΝ ΣΥΜΜ (ΚΟ)	6,684,483	0.91% #
ΕΘΝΙΚΗ ΤΡΑΠΕΖΑ (ΚΟ)	16,647.89	1.15% #	ΠΕΙΡΑΙΩΣ FINANCIAL HOLD (ΚΟ)	4,081,349	0.32% #
ΑΛΡΗΑ ΥΠΗΡΕΣΙΩΝ ΣΥΜΜ (ΚΟ)	12,522.03	0.91% #	ΑΤΤΙΚΑ BANK Α.Τ.Ε. (ΚΟ)	1,992,596	-1.66% α
ΜΕΤΛΕΝ ENERGY & METALS (ΚΟ)	9,948.27	0.38% #	ΕΘΝΙΚΗ ΤΡΑΠΕΖΑ (ΚΟ)	1,938,554	1.15% #
BANK OF CYPRUS (ΚΟ)	6,316.37	4.49% #	BANK OF CYPRUS (ΚΟ)	1,150,277	4.49% #
ΔΕΗ (ΚΟ)	5,285.61	-0.37% α	ΙΝΤΡΑΛΟΤ (ΚΟ)	545,844	-1.08% α
JUMBO (ΚΟ)	5,152.83	-1.37% α	ΑΚΤΟΡ Α.Ε. ΣΥΜ/ΧΩΝ (ΚΟ)	393,646	0.00% -
ΟΤΕ (ΚΟ)	5,085.73	2.15% #	ΔΕΗ (ΚΟ)	388,582	-0.37% α
TITAN CEMENT (ΚΑ)	4,906.22	-1.76% α	ΟΤΕ (ΚΟ)	339,527	2.15% #

Σημείωση: Απεικονίζονται οι Μετοχές που δεν ανήκουν στην Κατηγορία Επιτήρησης και πραγματοποιήσαν κατά τη διάρκεια της συνεδρίασης Αξία Συναλλαγών μεγαλύτερη από 10,000 Ευρώ.

Αναλυτικά Στοιχεία Συναλλαγών Αγοράς Παραγώγων

	Αριθμός Πράξεων	Όγκος	Ανοικτές θέσεις
Σ.Μ.Ε. σε Δείκτες	205	2,127	7,066
FTSE/X.A. Τράπεζες	3	10	1,477
FTSE/X.A. Large Cap	202	2,117	5,589
MSCI GREECE REBASED	0	0	0
Σ.Μ.Ε. σε Μετοχές	1,466	29,753	406,308
ΑΔΜΗΕ ΣΥΜΜΕΤΟΧΩΝ Α.Ε. (ΚΟ)	54	488	20,183
ΑΕΡΟΠΟΡΙΑ ΑΙΓΑΙΟΥ (ΚΟ)	88	317	4,048
ΑΚΤΟΡ Α.Ε. ΣΥΜ/ΧΩΝ (ΚΟ)	76	910	13,693
ΑΛΡΗΑ ΥΠΗΡΕΣΙΩΝ ΣΥΜΜ (ΚΟ)	265	17,612	161,390
ΔΙΕΘΝΗΣ ΑΕΡΟΛΙΜΕΝΑΣ ΑΘΗΝΩΝ(ΚΟ)	4	4	271
ΑΥΤΟΗΕΛΛΑΣ (ΚΟ)	3	11	128
ΑΒΑΞ Α.Ε. (ΚΟ)	20	47	1,085
BANK OF CYPRUS (ΚΟ)	5	10	43
COCA-COLA HBC AG (ΚΟ)	6	10	154
CENERGY HOLDINGS (ΚΑ)	26	151	6,893
ΕΛΛΑΚΤΩΡ (ΚΟ)	4	19	2,134
ΕΛΒΑΛΧΑΛΚΟΡ (ΚΟ)	93	851	7,935
EUROBANK HOLDINGS (ΚΟ)	50	1,380	18,655
ΕΥΔΑΠ (ΚΟ)	2	5	4,258
FOURLIS ΣΥΜΜΕΤΟΧΩΝ (ΚΟ)	5	16	837
ΓΕΚ ΤΕΡΝΑ (ΚΟ)	22	89	11,776
ΕΛΛΗΝ. ΧΡΗΜΑΤΙΣΤΗΡΙΑ-Χ.Α. (ΚΟ)	8	11	2,873
HELLENIC ENERGY (ΚΟ)	24	117	4,700
INTRACOM HOLDINGS (ΚΟ)	43	166	12,586
JUMBO (ΚΟ)	12	29	421
LAMDA DEVELOPMENT(ΚΟ)	33	151	7,694
METLEN ENERGY & METALS (ΚΟ)	112	515	7,187
MIG (ΚΟ)	1	3	228
ΜΟΤΟΡ ΟΪΛ (ΚΟ)	59	240	6,844
ΕΘΝΙΚΗ ΤΡΑΠΕΖΑ (ΚΟ)	103	1,018	17,759
ΟΠΑΠ (ΚΟ)	1	5	1,079
ΤΡΑΠΕΖΑ ΟΡΤΙΜΑ BANK (ΚΟ)	4	16	63
ΟΤΕ (ΚΟ)	50	269	4,094
ΟΛΠ (ΚΟ)	0	0	135
ΠΕΙΡΑΙΩΣ FINANCIAL HOLD (ΚΟ)	148	4,604	57,616
ΔΕΗ (ΚΟ)	100	526	23,020
QUEST ΣΥΜΜΕΤΟΧΩΝ (ΚΟ)	1	1	162
ΤΕΡΝΑ ΕΝΕΡΓΕΙΑΚΗ (ΚΟ)	0	0	25
TITAN CEMENT (ΚΑ)	22	31	704
VIOTALCO SA/NV (ΚΑ)	22	131	5,635
Δικαιώματα σε Δείκτες	10	55	1,401
FTSE/X.A. Large Cap	10	55	1,401
Δικαιώματα σε Μετοχές	0	0	271
ΑΛΡΗΑ ΥΠΗΡΕΣΙΩΝ ΣΥΜΜ (ΚΟ)	0	0	0
ΕΘΝΙΚΗ ΤΡΑΠΕΖΑ (ΚΟ)	0	0	2
ΟΠΑΠ (ΚΟ)	0	0	14
ΟΤΕ (ΚΟ)	0	0	2
ΠΕΙΡΑΙΩΣ FINANCIAL HOLD (ΚΟ)	0	0	50
ΔΕΗ (ΚΟ)	0	0	203
Συνολική Δραστηριότητα	1,681	31,935	415,046

Πληθος Χρεογράφων	Όνομ. Αξία	Μερίσματα [1]			Ημερ. Τελ. Αποκοπής		Σημ. Χρεόγραφο	Τιμή κλεισίματος	% μεταβ.	Προηγ. Κλείσιμο- ημ/νία	Άνοιγμα	Κατωτ Τιμή	Ανωτ Τιμή	Τελ Τιμή	Σταθμ Τιμή	Τελευταία ζήτηση [7]	Τελευταία προσφορά [7]	P/E μετά φ. Χρφή	Όγκος	Πράξεις	Αξία Συναλλαγών [8]	Χ.Α. Εταιρείας (χιλ. €) [3,5]	Χαμηλό έτους	Υψηλό έτους	Κλάδος [4]
		2022	2023	2024	Μέρισμα [2]	Δικαίωμα																			

Κύρια Αγορά - Υψηλής Συναλλακτικής Δραστηριότητας

2,353,674,756	0.290	---	0.026	---	26/07/2024	18/04/2017	---	ALPHA ΥΠΗΡΕΣΙΩΝ ΣΥΜΜ (ΚΟ)	1.8875	0.91	P	1.8705	17/02/2025	1.8705	1.845	1.8875	1.8875	1.873	100@1.88	82920@1.89	---	---	6,684,483	2,693	12,522,030.72	4,442,561.10	1.613	1.8875	30101010
56,996,000	1.00	---	---	---	27/01/2025	---	---	ALTER EGO MEDIA (ΚΟ)	4.58	-0.44	E	4.6	17/02/2025	4.58	4.56	4.61	4.58	4.576	551@4.57	1298@4.58	---	---	232,143	364	1,062,368.88	261,041.68	4.22	4.6355	40301035
1,618,012,407	0.050	---	---	---	04/06/2008	16/10/2024	---	ATTICA BANK A.T.E. (ΚΟ)	0.71	-1.66	E	0.722	17/02/2025	0.722	0.71	0.73	0.71	0.714	6100@0.708	10100@0.728	---	---	1,992,596	631	1,423,210.05	1,148,788.81	0.68	0.806	30101010
36,353,868	1.00	(0.025)	0.1	---	16/07/2024	21/08/2023	---	AUSTRIACARD (ΚΑ)	6.16	2.67	P	6	17/02/2025	5.99	5.97	6.18	6.16	6.085	30@6.15	725@6.16	---	---	51,728	172	314,739.94	223,939.83	5.76	6.25	10101010
440,502,243	0.100	---	---	---	23/09/2024	---	---	BANK OF CYPRUS (ΚΟ)	5.58	4.49	P	5.34	17/02/2025	5.42	5.32	5.66	5.58	5.491	1616@5.54	235@5.60	---	---	1,150,277	1,129	6,316,366.92	2,458,002.52	4.57	5.66	30101010
212,384,903	0.05	0.08	---	---	25/06/2024	07/12/2016	---	CENERGY HOLDINGS (ΚΑ)	9.56	-0.10	E	9.57	17/02/2025	9.7	9.46	9.7	9.56	9.577	303@9.55	212@9.57	---	---	293,842	600	2,814,204.89	2,030,399.67	9.14	10.08	50202010
373,239,562	6.70	0.78	0.93	---	30/05/2024	29/04/2013	---	COCA-COLA HBC AG (ΚΟ)	39.82	1.84	P	39.1	17/02/2025	39.38	39.22	39.82	39.82	39.496	10@39.70	27@39.82	---	---	20,820	116	822,297.0014	862,399.36	32.08	39.82	45101020
3,676,736,329	0.220	---	0.0933	---	25/07/2024	20/05/2019	---	EUROBANK HOLDINGS (ΚΟ)	2.5	1.63	P	2.46	17/02/2025	2.46	2.445	2.5	2.5	2.486	10448@2.49	36992@2.50	---	---	9,921,156	3,389	24,659,868.49	9,191,840.82	2.204	2.5	30101010
305,635,185	2.18	0.3	0.9	0.2	20/01/2025	01/10/2003	---	HELLENIO ENERGY (ΚΟ)	7.97	-0.31	E	7.995	17/02/2025	8	7.93	8.02	7.97	7.963	1215@7.94	902@7.98	---	---	112,465	423	895,591.88	2,435,912.42	7.32	8.04	60101020
136,059,759	0.880	0.322	1	---	10/07/2024	05/03/2014	---	JUMBO (ΚΟ)	27.42	-1.37	E	27.8	17/02/2025	27.8	27.22	27.82	27.42	27.487	2178@27.54	500@27.56	---	---	187,465	1,201	5,152,831.83	3,730,758.59	24.88	27.82	40401010
176,736,715	0.300	---	---	---	30/05/2007	27/11/2019	---	LAMDA DEVELOPMENT(ΚΟ)	6.95	-0.14	E	6.96	17/02/2025	6.96	6.85	6.97	6.95	6.912	119@6.94	1049@6.97	---	---	221,092	613	1,528,166.91	1,228,320.17	6.68	7.5	35101010
142,891,161	0.970	1.24	1.5531	---	26/06/2024	07/07/2017	---	METLEN ENERGY & METALS (ΚΟ)	37	0.38	P	36.86	17/02/2025	36.96	36.44	37	37	36.794	30@36.92	3518@37.00	---	---	270,380	1,646	9,948,267.92	5,286,972.96	32.82	37	65102000
95,166,850	0.500	---	0.0304	---	06/06/2024	28/07/2021	---	PREMIA (ΚΟ)	1.284	-1.08	E	1.298	17/02/2025	1.3	1.284	1.302	1.284	1.293	1761@1.28	162@1.29	---	---	77,678	214	100,476.05	122,194.24	1.206	1.314	35102000
78,325,475	0.6	0.85	---	---	25/06/2024	23/07/2019	---	TITAN CEMENT (ΚΑ)	41.95	-1.76	E	42.7	17/02/2025	42.85	41.75	42.85	41.95	42.186	96@41.90	5130@42.00	---	---	116,301	1,565	4,906,219.00	3,285,753.68	38.6	45.8	50101030
259,189,761	0.12	0.12	---	---	25/06/2024	26/02/2016	---	VIOTALCO S.A./V (ΚΑ)	5.85	-0.85	E	5.9	17/02/2025	5.9	5.82	5.92	5.85	5.851	661@5.85	1500@5.88	---	---	138,002	457	807,421.71	1,516,260.10	5.44	6.13	55102015
232,000,000	2.12	0.0682	0.0582	0.0582	09/09/2024	19/06/2017	---	ΑΔΜΗΕ ΣΥΜΜΕΤΟΧΩΝ Α.Ε. (ΚΟ)	2.86	---	-	2.86	17/02/2025	2.86	2.8	2.86	2.86	2.838	89@2.85	69712@2.86	11.01	2023	217,218	381	616,501.66	663,520.00	2.55	2.885	65101015
90,167,100	0.500	---	0.7515	---	20/05/2024	24/05/2021	---	ΑΕΡΟΠΟΡΙΑ ΑΙΓΑΙΟΥ (ΚΟ)	11.03	2.13	P	10.8	17/02/2025	10.92	10.74	11.04	11.03	10.962	325@11.03	100@11.04	---	---	183,524	666	2,011,822.53	994,543.11	10.04	11.1	40501010
204,002,463	0.300	---	---	---	12/08/2008	07/01/2025	---	ΑΚΤΟΡ Α.Ε. ΣΥΜ/ΧΩΝ (ΚΟ)	5.44	---	-	5.44	17/02/2025	5.44	5.36	5.48	5.44	5.208	2656@5.42	2097@5.45	---	---	393,646	548	2,050,051.39	1,109,773.40	4.655	5.48	50101010
103,423,291	0.570	---	---	---	01/08/2011	28/08/2024	---	ΓΕΚ ΤΕΡΝΑ (ΚΟ)	19.02	-0.10	E	19.04	17/02/2025	19.04	18.8	19.06	19.02	18.973	14@19.00	1175@19.04	---	---	52,244	398	991,230.68	1,967,110.99	17.96	19.1	50101010
369,270,000	2.48	---	0.25	---	22/07/2024	12/12/2001	---	ΔΕΗ (ΚΟ)	13.65	-0.37	E	13.7	17/02/2025	13.62	13.46	13.73	13.65	13.602	876@13.64	127@13.67	---	---	388,582	1,316	5,285,611.78	5,040,535.50	12.25	13.93	65101015
300,000,000	1.00	---	0.33	---	21/05/2024	07/02/2024	---	ΔΙΕΘΝΗΣ ΑΕΡΟΛΙΜΕΝΑΣ ΑΘΗΝΩΝ(ΚΟ)	8.58	1.78	P	8.43	17/02/2025	8.43	8.428	8.59	8.58	8.528	15@8.57	5622@8.59	---	---	222,299	616	1,895,863.17	2,574,000.00	7.98	8.63	50206060
914,715,153	1.00	---	0.3643	---	29/07/2024	29/08/2018	---	ΕΘΝΙΚΗ ΤΡΑΠΕΖΑ (ΚΟ)	8.646	1.15	P	8.548	17/02/2025	8.5	8.476	8.646	8.646	8.588	1206@8.64	150@8.65	---	---	1,938,554	2,248	16,647,893.62	7,908,627.21	7.602	8.646	30101010
26,878,682	0.260	(0.04)	(0.06)	---	08/07/2024	24/07/2024	---	ΕΚΤΕΡ (ΚΟ)	2.155	-1.82	E	2.195	17/02/2025	2.2	2.13	2.205	2.155	2.161	1240@2.15	1880@2.18	---	---	96,426	321	208,387.78	57,923.56	1.64	2.255	50101010
375,241,586	0.390	0.06	0.04	---	25/06/2024	14/07/2006	---	ΕΒΑΛΛΑΧΛΟΡ (ΚΟ)	2.11	1.69	P	2.075	17/02/2025	2.075	2.06	2.14	2.11	2.099	545@2.11	2200@2.13	---	---	223,459	654	469,151.31	791,759.75	1.92	2.24	55102015
348,192,005	0.040	---	---	---	05/07/2011	22/07/2024	---	ΕΛΛΑΚΤΩΡ (ΚΟ)	2.335	0.22	P	2.33	17/02/2025	2.34	2.315	2.355	2.335	2.337	6927@2.34	238@2.34	---	---	144,850	369	338,555.84	813,028.33	2.15	2.375	50101010
60,348,000	0.420	0.1565	0.2504	---	25/06/2024	04/08/2021	---	ΕΛΛΗΝ. ΧΡΗΜΑΤΙΣΤΗΡΙΑ-Χ.Α. (ΚΟ)	5.08	0.39	P	5.06	17/02/2025	5.1	5.02	5.1	5.08	5.05	100@5.06	1038@5.08	---	---	39,413	204	199,043.02	306,567.84	4.475	5.11	30202015
106,500,000	0.600	0.02	0.1	---	22/07/2024	13/09/2021	---	ΕΥΔΑΠ (ΚΟ)	6.15	0.33	P	6.13	17/02/2025	6.08	6.08	6.15	6.15	6.113	405@6.12	2417@6.15	---	---	37,858	237	231,433.89	654,975.00	5.8	6.17	65102030
604,095,621	0.300	---	---	---	30/05/2013	10/10/2023	---	ΙΝΤΡΑΛΟΥΤ (ΚΟ)	1.098	-1.08	E	1.11	17/02/2025	1.11	1.084	1.11	1.098	1.094	50000@1.09	9991@1.10	---	---	545,844	331	597,256.65	663,296.99	0.997	1.12	40501020
110,782,980	0.750	1.6299	1.8415	0.3088	23/12/2024	04/11/2013	---	ΜΟΤΟΡ ΟΪΛ (ΚΟ)	22.68	0.18	P	22.64	17/02/2025	22.56	22.38	22.76	22.68	22.605	50@22.64	208@22.68	---	---	100,168	773	2,264,277.36	2,512,557.99	20.54	22.78	60101020
370,062,741	0.300	1	1.6123	0.6029	04/11/2024	25/06/2024	---	ΟΠΑΠ (ΚΟ)	17.02	---	-	17.02	17/02/2025	17	16.85	17.08	17.02	16.986	92@16.99	30@17.03	---	---	208,053	1,190	3,533,919.63	6,298,467.85	15.56	17.09	40501020
412,693,573	2.83	0.5888	0.7216	---	04/07/2024	18/06/1998	---	ΟΤΕ (ΚΟ)	15.2	2.15	P	14.88	17/02/2025	14.93	14.72	15.2	15.2	14.979	404@15.05	30421@15.20	---	---	339,527	1,278	5,085,733.64	6,272,942.31	14.22	15.2	15102015
1,250,367,223	0.930	---	0.0632	---	10/07/2024	14/04/2021	---	ΠΕΙΡΑΙΩΣ FINANCIAL HOLD (ΚΟ)	4.705	0.32	P	4.69	17/02/2025	4.69	4.631	4.716	4.705	4.693	1200@4.70	13364@4.71	---	---	4,081,349	2,388	19,155,769.79	5,882,977.78	3.851	4.716	30101010
66,850,563	0.780	0.1495	0.2313	---	02/05/2024	13/06/2018	---	ΣΑΡΑΝΤΗΣ ΓΡ. (ΚΟ)	12.58	0.32	P	12.54	17/02/2025	12.56	12.42	12.58	12.58	12.505	353@12.50	8036@12.60	---	---	90,438	190	1,130,966.88				

Πληθος Χρεογράφων	Όνομ. Αξία	Μερίσματα [1]			Ημερ.Τελευτ.ΑποκοπήΣ		Σημ. Χρεόγραφα	Τιμή κλεισίματος	% μεταβ.	Προηγ. Κλείσιμο-ημ/νια	Άνοιγμα	Κατωτ Τιμή	Ανωτ Τιμή	Τελ Σταθμ Τιμή	Τελευταία ζήτηση [7]	Τελευταία προσφορά [7]	Ρ/Ε μετά φ. Χρήσιμ	Όγκος	Πράξεις	Αξία Συναλλαγών[8]	Χ.Α. Εταιρείας (χιλ. €) [3,5]	Χαμηλό έτους	Υψηλό έτους	Κλάδος [4]					
		2022	2023	2024	Μέρσιμα [2]	Δικαιώμα																							
3,114,144	0.360	0.2304	0.563	---	20/05/2024	02/06/2020	---	ALPHA TRUST ΣΥΜΜΕΤΟΧΩΝ (ΚΟ)	8.82	---	8.82	17/02/2025	8.82	8.82	8.82	8.82	120@8.76	100@8.92	---	---	800	12	7,056.00	27,466.75	8.6	8.82	30202010		
48,624,764	0.080	0.65	0.7	---	22/04/2024	05/12/2022	---	AUTOHELLAS (ΚΟ)	10.96	---	10.96	17/02/2025	11.02	10.9	11.1	10.96	11.011	1141@10.96	358@11.00	---	---	5,775	72	63,589.04	532,927.41	10.26	11.48	40201040	
178,157,803	0.040	---	---	---	01/07/2008	21/02/2020	---	AVE (ΚΟ)	0.45	-0.22	€	0.451	17/02/2025	0.453	0.446	0.455	0.454	0.45	1007@0.448	427@0.451	---	---	15,293	25	6,877.86	80,171.01	0.438	0.477	40301010
44,885,774	2.10	---	---	---	12/06/2024	27/12/2024	---	BRIQ PROPERTIES (ΚΟ)	2.4	0.42	P	2.39	17/02/2025	2.4	2.39	2.4	2.4	2.396	2100@2.40	2900@2.41	---	---	15,597	34	37,372.08	107,725.86	2.13	2.41	35102030
101,123,806	0.360	---	---	---	22/07/2010	28/06/2011	---	CENTRIC ΣΥΜΜΕΤΟΧΩΝ (ΚΟ)	0.358	1.99	P	0.351	17/02/2025	0.355	0.347	0.358	0.358	0.353	1112@0.352	3760@0.358	---	---	115,750	131	40,826.61	36,202.32	0.339	0.375	40203040
784,500	10.00	---	0.5008	0.25	02/12/2024	31/07/2018	---	CNL CAPITAL (ΚΟ)	7.15	---	---	7.15	17/02/2025	---	---	---	---	100@7.10	100@7.20	---	---	---	---	---	5,609.18	6.95	7.4	30202010	
10,567,700	0.300	---	---	---	06/10/2005	13/02/2002	---	CPI (ΚΟ)	0.618	0.65	P	0.614	17/02/2025	0.616	0.616	0.618	0.618	0.618	100@0.600	518@0.618	---	---	1,500	2	926.96	6,530.84	0.548	0.674	10102030
18,680,300	0.050	---	---	---	06/07/2022	---	---	DIMAND (ΚΟ)	8.43	0.36	P	8.4	17/02/2025	8.45	8.36	8.46	8.43	8.433	200@8.33	579@8.38	---	---	6,667	45	56,224.27	157,474.93	8.03	8.58	35101010
53,360,277	1.00	0.11	0.12	---	26/06/2024	23/07/2019	---	FOURLIS ΣΥΜΜΕΤΟΧΩΝ (ΚΟ)	4.33	-0.23	€	4.34	17/02/2025	4.3	4.285	4.36	4.33	4.323	273@4.31	2198@4.33	---	---	38,938	119	168,314.56	231,050.00	3.74	4.365	40401010
48,003,921	0.400	---	---	---	30/08/1993	25/07/2024	---	IDEAL HOLDINGS (ΚΟ)	5.95	-0.17	€	5.96	17/02/2025	5.98	5.91	5.98	5.95	5.94	100@5.92	66@5.95	---	---	8,736	92	51,887.93	285,623.33	5.8	6.33	10102030
83,600,000	0.690	---	0.0504	---	25/06/2024	02/07/2024	---	INTRACOM HOLDINGS (ΚΟ)	3.135	-0.63	€	3.155	17/02/2025	3.16	3.095	3.18	3.135	3.136	2100@3.13	550@3.15	---	---	87,245	265	273,605.76	262,086.00	2.89	3.34	10101010
168,691,037	0.300	---	---	---	20/08/2007	28/11/2022	---	LAVIPHARM (ΚΟ)	0.836	-0.48	€	0.84	17/02/2025	0.84	0.828	0.842	0.836	0.835	2000@0.830	349@0.836	---	---	41,537	48	34,672.05	141,025.71	0.775	0.875	20103015
4,740,000	0.860	---	---	---	14/03/2003	---	---	LOGISMOS (ΚΟ)	1.74	-0.57	€	1.75	17/02/2025	1.7	1.7	1.74	1.74	1.731	90@1.71	100@1.76	(-6)-	2023	255	6	441.50	8,247.60	1.56	1.82	10101015
17,120,280	0.940	---	0.12	---	01/07/2024	26/06/2023	---	LOULIS FOOD (ΚΟ)	3.34	1.52	P	3.29	17/02/2025	3.3	3.26	3.35	3.35	3.306	600@3.32	403@3.35	---	---	21,704	88	71,763.73	57,181.74	2.78	3.35	45102020
4,419,616	1.58	0.1531	0.06	---	15/07/2024	04/03/2015	---	MEDICON ΕΛΛΑΣ (ΚΟ)	2.29	0.44	P	2.28	17/02/2025	2.26	2.26	2.33	2.28	2.296	336@2.28	40@2.33	---	---	1,151	13	2,642.48	10,120.92	2.09	2.4	20102010
10,500,000	0.950	---	0.15	---	05/07/2024	21/07/2023	---	MEVACO (ΚΟ)	3.96	1.54	P	3.9	17/02/2025	3.89	3.89	3.97	3.96	3.91	32@3.86	42@3.96	---	---	980	7	3,831.55	41,580.00	3.68	3.97	55102015
153,908,095	0.870	---	0.0229	---	11/09/2024	02/08/2024	---	ORILINA PROPERTIES ΑΕΕΑΠ (ΚΟ)	0.8	0.12	P	0.799	17/02/2025	0.798	0.798	0.8	0.8	0.799	1000@0.791	20094@0.800	---	---	36,341	64	29,045.73	123,126.48	0.76	0.828	35102000
13,968,683	0.100	0.0421	0.0526	---	28/06/2024	02/11/2021	---	PERFORMANCE TECHNOLOGIES (ΚΟ)	5.5	0.18	P	5.49	17/02/2025	5.5	5.46	5.54	5.5	5.483	50@5.49	179@5.50	---	---	12,159	78	66,668.86	76,827.76	5.19	5.94	10101010
24,745,934	0.230	0.04	0.049	---	04/06/2024	08/06/2022	---	PROFILE (ΚΟ)	5.22	-1.14	€	5.28	17/02/2025	5.27	5.22	5.3	5.22	5.254	235@5.22	700@5.26	---	---	64,472	157	338,720.21	129,173.78	5.11	5.55	10101010
27,345,120	0.280	---	---	---	18/07/2005	26/02/2014	---	QUALITY & RELIABILITY (ΚΟ)	1.32	-0.90	€	1.332	17/02/2025	1.348	1.32	1.35	1.32	1.33	1000@1.32	773@1.33	---	---	31,252	72	41,550.01	36,095.56	1.24	1.47	10101010
107,222,688	0.440	0.2	0.22	---	25/06/2024	16/03/2022	---	QUEST ΣΥΜΜΕΤΟΧΩΝ (ΚΟ)	6.36	-0.93	€	6.42	17/02/2025	6.4	6.33	6.5	6.36	6.425	475@6.36	200@6.42	---	---	27,794	131	178,563.10	681,936.30	5.85	6.54	10101010
6,456,530	1.08	0.1314	0.16	---	22/07/2024	02/08/2010	---	SPACE HELLAS (ΚΟ)	5.74	---	---	5.74	17/02/2025	5.78	5.74	5.78	5.74	5.747	44@5.70	100@5.74	---	---	300	2	1,724.00	37,060.48	5.5	6.24	15101010
120,528,771	1.60	---	0.08	0.0477	16/12/2024	10/11/2023	---	TRADE ESTATES ΑΕΕΑΠ (ΚΟ)	1.678	0.72	P	1.666	17/02/2025	1.668	1.65	1.706	1.678	1.669	1000@1.67	185@1.69	---	---	39,438	60	65,825.02	202,247.28	1.63	1.72	35102045
17,190,046	0.300	---	---	---	16/11/1992	12/09/2024	---	UNIBIOS (ΚΟ)	1.575	1.94	P	1.545	17/02/2025	1.555	1.545	1.575	1.575	1.563	1335@1.56	362@1.58	---	---	44,744	192	69,927.38	27,074.32	1.425	1.65	50204000
148,321,516	0.300	0.07	0.03	---	29/07/2024	22/01/2020	---	ΑΒΑΣ Α.Ε. (ΚΟ)	2.195	0.23	P	2.19	17/02/2025	2.19	2.13	2.2	2.195	2.177	3100@2.18	49637@2.20	---	---	222,796	264	484,979.53	325,565.73	1.53	2.2	50101010
32,413,681	0.370	---	---	---	15/07/2009	11/05/2000	---	ΑΛΟΥΜΥΛΑ (ΚΟ)	4.295	3.00	P	4.17	17/02/2025	4.17	4.12	4.305	4.295	4.264	193@4.27	3824@4.30	---	---	18,739	100	79,909.08	139,216.76	4	4.6	55102035
3,647,742	3.44	---	0.4954	---	21/10/2024	19/07/2022	---	ΑΝΔΡΟΜΕΔΑ ΑΕΕΧ (ΚΟ)	6.54	-0.30	€	6.56	17/02/2025	6.52	6.5	6.54	6.54	6.52	100@6.50	2323@6.54	3.58	2023	3,552	25	23,158.58	23,856.23	6.3	6.58	30204000
23,986,500	1.02	---	---	---	26/06/2009	26/08/2024	---	ΒΙΟΚΑΡΠΕΤ (ΚΟ)	1.85	2.21	P	1.81	17/02/2025	1.83	1.8	1.865	1.85	1.839	100@1.83	1097@1.85	---	---	23,120	98	42,525.35	44,375.03	1.715	2.08	50101035
6,325,000	0.600	0.153	0.145	---	15/07/2024	17/02/2014	---	ΒΟΓΙΑΤΖΟΓΛΟΥ (ΚΟ)	2.36	---	---	2.36	17/02/2025	2.36	2.36	2.36	2.36	2.36	400@2.22	200@2.36	---	---	100	1	236.00	14,927.00	2.16	2.44	50205010
24,060,000	0.300	0.075	0.075	---	14/05/2024	01/07/2019	---	ΓΕΝΙΚΗ ΕΜΠΟΡΙΟΥ (ΚΟ)	1.525	-0.33	€	1.53	17/02/2025	1.58	1.5	1.585	1.525	1.532	15@1.55	200@1.56	10.48	2023	16,850	28	25,817.80	36,691.50	1.36	1.585	50205010
15,878,748	0.480	---	---	---	10/07/2006	22/03/2004	---	ΔΟΜΙΚΗ ΚΡΗΤΗΣ (ΚΟ)	2.865	0.18	P	2.86	17/02/2025	2.9	2.8	2.9	2.865	2.852	50@2.85	500@2.86	---	---	5,445	36	15,526.73	45,492.61	2.52	3.09	50101010
34,720,000	0.310	---	---	---	16/06/2010	01/08/2007	---	ΔΡΟΜΕΑΣ (ΚΟ)	0.38	4.97	P	0.362	17/02/2025	0.377	0.364	0.383	0.38	0.376	732@0.375	4480@0.380	---	---	27,488	39	10,333.31	13,193.60	0.304	0.383	40202015
13,673,200	0.420	---	0.05	---	12/09/2024	26/07/2001	---	ΕΒΡΟΦΑΡΜΑ (ΚΟ)	2	---	---	2	17/02/2025	2.02	1.965	2.03	2	1.986	75@2.00	500@2.03	---	---	2,358	25	4,682.84	27,346.40	1.75	2.16	45102020
18,410,839	1.00	0.202	---	---	23/08/2023	10/09/2010	---	ΕΛΑΣΤΡΟΝ (ΚΟ)	2.36	---	---	2.36	17/02/2025	2.36	2.33	2.38	2.36	2.357	45@2.33	199@2.36	---	---	5,482	14	12,920.91	43,449.58	2.01	2.4	55102010
3,307,500	0.210	0.4	0.4	---	23/10/2024	30/11/2022	---	ΕΛΒΕ Α.Β.Ε.Ε. (ΚΟ)	5.35	1.91	P	5.25	17/02/2025	5.15	5.15	5.45	5.45	5.205	180@5.30	176@5.45	9.99	2023	562	11	2,925.10	17,695.13	4.78	5.6	40204020
23,828,130	0.500	---	0.108	---	15/07/2024	17/02/2009	---	ΕΛΙΝΟΙΑ (ΚΟ)	2.2	-0.45	€	2.21	17/02/2025	2.23	2.18	2.23	2.2	2.199	812@2.18	354@2.20	---	---	11,756	79	25,850.90	52,421.89	2.09	2.43	60101020
19,864,886	5.60	0.672	0.672	---	18/04/2024	02/07/2008	---	ΕΛΛΑΔΟΣ ΤΡΑΠΕΖΑ (ΚΟ)	14.75	1.37	P	14.55	17/02/2025	14.65	14.55	14.75	14.75	14.685	50@14.70	9@14.75	---	---	5,903	51	86,686.45	293,007.07	13.9	14.9	30101010
26,730,187	0.520	0.12	---	---	29/06/2023	01/08/2017	---	ΕΛΤΟΝ (ΚΟ)	1.864	1.53	P	1.836	17/02/2025	1.82	1.818	1.866	1.864	1.84	50@1.83	50@1.86	---	---	2,464	39	4,534.10	49,825.07	1.736	1.91	50205010
86,403,698	0.260	---	---	---	29/08/2022	10/06/2019	---	ΕΥΡΩΠΗ HOLDINGS Α.Ε. (ΚΟ)	1.69	11.55	P	1.515																	

Πληθος Χρεογράφων	Ονομ. Αξία	Μερίσματα [1]			Ημερ. Τελειωτ. ΑποκοπήΣ		Σημ.	Χρεόγραφο	Τιμή κλεισίματος	% μεταβ.	Προηγ. Κλείσιμο- ημ/νία	Άνοιγμα	Κατωτ Τιμή	Ανωτ Τιμή	Τελ Σταθμ Τιμή	Τελευταία ζήτηση [7]	Τελευταία προσφορά [7]	Ρ/Ε μετά φ.	Χρήσιμ. Όγκος	Πράξεις	Αξία Συναλλαγών[8]	Χ.Α. Εταιρείας (χιλ. €) [3,5]	Χαμηλό έτους	Υψηλό έτους	Κλάδος [4]				
		2022	2023	2024	Μέρισμα [2]	Δικαιώμα																							
15,083,480	0.150				02/06/2010	29/01/2024		ΕΥΡΩΣΥΜΒΟΥΛΟΙ (ΚΟ)	1.145	0.44	P	1.14	17/02/2025	1.13	1.13	1.15	1.145	1.143	2908@1.14	1430@1.15			45,100	73	51,535.91	17,270.58	1.1	1.29	50205020
114,320,400	0.100				26/11/2021	05/08/2019		ΙΚΤΙΝΟΣ ΕΛΛΑΣ (ΚΟ)	0.365		γ	0.365	17/02/2025	0.36	0.3575	0.365	0.365	0.362	200@0.358	6048@0.365			47,205	39	17,082.51	41,726.95	0.327	0.378	50101035
13,569,198	0.450	(0.0133)	(0.0133)		18/07/2024	09/01/2025		ΙΛΥΔΑ (ΚΟ)	1.755	-2.50	€	1.8	17/02/2025	1.78	1.755	1.79	1.755	1.772	250@1.76	198@1.78	18.61	2023	18,372	62	32,548.39	23,813.94	1.3333	2.01	10101015
45,417,399	0.100				25/07/2008	02/04/2024		ΙΝΤΕΡΓΟΥΝΤ-ΞΥΛΕΜΠΟΡΙΑ (ΚΟ)	0.274	3.40	P	0.265	17/02/2025	0.267	0.263	0.275	0.274	0.269	2000@0.270	4@0.274			91,854	61	24,668.86	13,674.70	0.258	0.303	50101020
18,567,912	0.590		0.16		03/07/2024	26/01/2021		ΙΝΤΕΡΛΑΪΦ (ΚΟ)	4.86	-1.02	€	4.91	17/02/2025	4.93	4.82	4.93	4.86	4.853	3@4.85	9950@4.87	6.50	2023	21,297	62	103,346.38	90,240.05	4.48	4.98	30302025
8,424,900	0.500				12/07/2010	04/07/2019		ΙΝΤΕΡΤΕΚ (ΚΟ)	1.17	2.63	P	1.14	17/02/2025	1.13	1.13	1.17	1.17	1.154	2@1.13	569@1.17	19.85	2023	781	15	901.12	9,857.13	1.05	1.26	50205010
19,804,134	0.150				01/07/2004	06/11/2017		ΚΕΚΡΩΦ (ΚΟ)	1.29	2.38	P	1.26	17/02/2025	1.245	1.24	1.295	1.29	1.259	600@1.27	940@1.29	-(6)-	2023	2,800	9	3,525.45	25,547.33	1.215	1.41	35101010
11,510,102	0.890				24/06/2005	06/10/1999		ΚΛΩΣΤ'ΡΓΙΑ ΝΑΥΠΑΚΤΟΥ (ΚΟ)	0.794	2.32	P	0.776	17/02/2025	0.79	0.79	0.826	0.826	0.794	100@0.774	775@0.820			200	3	158.72	9,139.02	0.7	0.882	55101020
21,224,340	0.420				06/09/2022	25/04/2006		ΚΟΡΔΕΛΛΟΥ Χ. ΑΦΟΙ (ΚΟ)	0.448		γ	0.448	17/02/2025	0.446	0.446	0.449	0.449	0.448	50@0.439	100@0.448		2023	420	4	187.98	9,508.50	0.423	0.496	55102010
33,065,136	0.380	0.2004	0.3506		22/08/2024	16/09/2013		ΚΡΙ Ι - ΚΡΙ (ΚΟ)	16.6	-2.06	€	16.95	17/02/2025	16.9	16.6	16.9	16.6	16.723	518@16.60	60@16.75	16.65	2023	6,865	59	114,800.70	548,881.26	15.2	16.95	45102020
7,595,160	0.600				10/09/2019	18/08/2010		ΚΥΡΙΑΚΟΥΛΗΣ (ΚΟ)	1.05	13.15	P	0.928	17/02/2025	0.922	0.922	1.05	1.05	1.002	258@1.04	500@1.06			22,080	87	22,114.45	7,974.92	0.922	1.075	40501015
6,200,000	0.500				22/06/2010	01/11/1995		ΛΑΔΕΝΗΣ Α.Ε. "ΜΙΝΕΡΒΑ" (ΚΟ)	0.484		γ	0.484	17/02/2025						1000@0.464	594@0.490						3,000.80	0.462	0.535	40204020
30,150,000	0.360	0.0908	0.122		28/05/2024	25/04/2019		ΜΟΤΟΔΥΝΑΜΙΚΗ (ΚΟ)	2.87	-1.54	€	2.915	17/02/2025	2.93	2.845	2.93	2.87	2.876	132@2.87	604@2.87			15,314	52	44,049.34	86,530.50	2.625	2.94	40401030
42,500,000	1.00		0.0383		19/08/2024	13/09/2023		ΜΠΛΕ ΚΕΔΡΟΣ (ΚΟ)	3.81		γ	3.81	17/02/2025	3.81	3.8	3.81	3.81	3.807	100@3.78	100@3.84			4,350	18	16,561.00	161,925.00	3.74	3.82	35102000
2,160,524	0.670				03/12/2018	23/11/1999		Ν. ΛΕΒΕΝΤΕΡΗΣ (ΠΟ)	0.23	0.88	P	0.228	17/02/2025	0.23	0.23	0.23	0.23	0.23	932@0.230	87@0.236		2023	68	1	15.64	2,494.12	0.183	0.272	55102010
6,340,000	0.600	0.1	0.2	0.23	12/12/2024	11/01/2024		ΝΑΚΑΣ ΜΟΥΣΙΚΗ (ΚΟ)	3.34	1.21	P	3.3	17/02/2025	3.34	3.34	3.34	3.34	3.34	100@3.10	142@3.36			15	1	50.10	21,175.60	2.9	3.34	40401030
126,431,958	2.50		0.025		19/06/2024	05/06/2024		ΝΟΒΑΛ ΠΡΟΠΕΡΤΥ ΔΕΕΑΠ (ΚΟ)	2.55	-0.39	€	2.56	17/02/2025	2.56	2.5	2.58	2.55	2.535	460@2.52	300@2.55			26,678	59	67,631.17	322,401.49	2.25	2.615	35102045
10,080,000	3.00	1.45	1.3		14/05/2024	27/08/2001		ΟΛΘ (ΚΟ)	28.6	1.78	P	28.1	17/02/2025	27.8	27.8	28.7	28.6	28.316	250@28.10	16@28.80			3,015	23	85,373.30	288,288.00	21.7	29.5	50206060
25,000,000	2.00	1.04	1.336		29/07/2024	08/08/2003		ΟΛΠ (ΚΟ)	33.1	0.61	P	32.9	17/02/2025	32.9	32.6	33.45	33.1	32.965	75@32.80	100@33.20	12.25	2023	10,786	281	355,564.20	827,500.00	28.3	33.75	50206060
4,971,466	1.46				04/07/2007	08/10/2003		ΠΑΪΡΗΣ ΠΛΑΣΤΙΚΩΝ (ΚΟ)	1.01	2.64	P	0.984	17/02/2025	1.005	0.998	1.01	1.01	1	200@0.960	175@1.01			393	10	393.17	5,021.18	0.946	1.15	50203030
27,098,594	0.540	0.0401	0.0702	0.03	11/11/2024	14/01/2021		ΠΑΠΟΥΣΑΝΗΣ (ΚΟ)	2.63	-1.50	€	2.67	17/02/2025	2.68	2.6	2.68	2.63	2.651	140@2.59	87@2.62	17.40	2023	3,357	27	8,898.55	71,269.30	2.37	2.69	45201020
7,070,400	0.930	0.2593	0.8645		15/04/2024	06/05/2016		ΠΕΤΡΟΠΟΥΛΟΣ ΠΕΤΡΟΣ (ΚΟ)	7.96		γ	7.96	17/02/2025	7.94	7.9	7.98	7.98	7.952	300@7.94	350@8.00			4,553	29	36,204.14	56,280.38	7.86	8.48	50206015
43,741,452	0.660	0.2629	0.2388	0.07	23/01/2025	01/11/1999		ΠΛΑΣΤΙΚΑ ΘΡΑΚΗΣ (ΚΟ)	4.055		γ	4.055	17/02/2025	4.05	4.035	4.075	4.055	4.056	500@4.05	3310@4.06			25,164	98	102,075.51	177,371.59	3.87	4.27	50203015
21,912,599	0.300	0.048	0.0485		20/05/2024	23/02/2007		ΡΕΒΟΛΑ (ΚΟ)	1.75	3.55	P	1.69	17/02/2025	1.68	1.68	1.75	1.75	1.716	200@1.74	2451@1.75			65,833	106	112,940.27	38,347.05	1.63	1.785	60101020
13,582,223	1.35				24/06/2008	02/02/2016		ΣΙΔΑΜΑ ΜΕΤΑΛΛΟΥΡΓΙΚΗ (ΚΟ)	1.585	0.63	P	1.575	17/02/2025	1.59	1.57	1.59	1.59	1.588	10@1.56	713@1.58			500	7	793.91	21,527.82	1.49	1.62	55102010
40,693,350	5.00				03/07/2006	26/05/2015		ΤΕΧΝΙΚΗ ΟΛΥΜΠΙΑΚΗ (ΚΟ)	2.63	0.38	P	2.62	17/02/2025	2.61	2.56	2.63	2.63	2.601	100@2.59	1125@2.63			14,496	73	37,703.35	107,023.51	2.36	2.63	40202010
3,048,000	0.300				06/07/2007	01/06/2021		ΤΖΙΡΑΚΙΑΝ ΠΡΟΦΙΛ (ΚΟ)	1.49	-1.97	€	1.52	17/02/2025	1.5	1.49	1.52	1.49	1.498	80@1.48	931@1.50		2023	1,942	20	2,908.86	4,541.52	1.365	1.78	55102010
8,340,750	1.16				25/06/2009	17/09/2018		ΧΑΪΔΕΜΕΝΟΣ (ΚΟ)	0.635		γ	0.635	17/02/2025	0.65	0.61	0.65	0.625	0.636	1467@0.630	600@0.645		2023	3,088	10	1,965.09	5,296.38	0.446	0.73	50205030

Κύρια Αγορά - Χαμηλής Συναλλακτικής Δραστηριότητας

14,000,000	1.95	0.26	0.26		05/08/2024	26/03/2024		ALPHA REAL ESTATE (ΚΟ)	7.22	-1.10	€	7.3	17/02/2025	7.22	7.22	7.3	7.22	7.249	271@7.22	2521@7.50			967	7	7,009.74	101,080.00	6.98	7.52	35101015
243,164,193	0.300		0.07		19/07/2024	05/12/2023		ΑΤΤΙΚΑ ΣΥΜΜΕΤΟΧΩΝ (ΚΟ)	2.48	-0.40	€	2.49	17/02/2025	2.46	2.42	2.48	2.48	2.46	1700@2.44	1940@2.48			10,127	28	24,912.12	603,047.20	2.15	2.52	40501015
11,869,224	0.540	0.15	0.15		02/07/2024	30/08/2019		FLEXORACK (ΚΟ)	7.7	-1.28	€	7.8	17/02/2025	7.7	7.7	7.7	7.7	7.7	2100@7.60	70@7.70			230	1	1,771.00	91,393.02	7.45	8.1	50203030
468,700		4.06	2.8		13/06/2024	21/05/2004		MERMEREN KOMB. A.D. PR. (ΕΛΠ)	37.4		γ	37.4	17/02/2025						20@37.60	65@39.40	1.31	2023				17,529.38	36.4	40	55102000
31,317,025	0.400				26/04/2007	10/05/2023		MIG (ΚΟ)	2.855	-0.35	€	2.865	17/02/2025	2.855	2.84	2.9	2.89	2.856	1@2.89	344@2.89			1,023	16	2,921.48	89,410.11	2.76	3.08	30202000
244,737,498	0.500	0.03	0.02		05/07/2024	28/12/2023		TRASTOR Α.Ε.Ε.Α.Π. (ΚΟ)	1.3		γ	1.3	17/02/2025	1.32	1.3	1.32	1.3	1.305	700@1.28	100@1.35			401	5	523.32	318,158.75	1.09	1.37	35102000
13,000,000	0.650				01/08/2007	07/04/2000	5093	ΑΚΡΙΤΑΣ (ΚΟ)	0.76	0.66	P	0.755	17/02/2025	0.76	0.74	0.76	0.76	0.759	39@0.760				1,341	8	1,017.56	9,880.00	0.67	0.865	50101035
15,300,000	0.300				30/07/2009	13/12/1999		ΑΤΤΙΚΕΣ ΕΚΔΟΣΕΙΣ (ΚΟ)	1.48	9.63	P	1.35	17/02/2025	1.42	1.42	1.48	1.48	1.479	9401@1.48				10,039	28	14,843.78	22,644.00	0.416	1.96	40301030
18,810,000	0.400		0.0381		21/10/2024	14/11/2007		ΒΑΡΒΕΡΗΣ Ν. - MODA BAGNO (ΚΟ)	3.64	-0.82	€	3.67	17/02/2025	3.7	3.59	3.7	3.7	3.644	35@3.60	332@3.70			560	8	2,040.70	68,468.40	3.3	3.9	40401025

Ημερήσιο Δελτίο Τιμών

Έτος: 146 Αύξων Αριθμός Συνεδρίασης: 33

Ενότητα 2: Αναλυτικά Στοιχεία Συναλλαγών Χρεογράφων

Τρίτη, 18 Φεβρουαρίου, 2025

Πληθος Χρεογράφων	Ονομ. Αξία	Μερίσματα [1]			Ημερ. Τελευτ. Αποκοπής		Σημ.	Χρεόγραφο	Τιμή κλεισίματος	% μεταβ.	Προηγ. Κλείσιμο-ημ/νία	Άνοιγμα	Κατωτ Τιμή	Ανωτ Τιμή	Τελ Σταθμ Τιμή	Τελευταία ζήτηση [7]	Τελευταία προσφορά [7]	Ρ/Ε μετά φ. Χρήσιμ.	Όγκος	Πράξεις	Αξία Συναλλαγών[8]	Χ.Α. Εταιρείας (χιλ. €) [3,5]	Χαμηλό έτους	Υψηλό έτους	Κλάδος [4]				
		2022	2023	2024	Μέρσιμα [2]	Δικαίωμα																							
15,000,000	0.300	---	---	---	06/07/2007	18/07/2000	---	ΔΑΙΟΣ ΠΛΑΣΤΙΚΑ (ΚΟ)	3.6	4.05 P	3.46	17/02/2025	3.6	3.5	3.6	3.5	3.597	9@3.54	139@3.54	---	---	8,480	4	30,500.00	54,000.00	3.28	3.68	50203015	
36,300,000	1.12	---	0.0276	---	27/08/2024	12/12/2007	---	ΕΥΑΘ (ΚΟ)	3.41	0.29 P	3.4	17/02/2025	3.41	3.38	3.41	3.41	3.406	541@3.41	160@3.43	---	---	11,311	25	38,521.77	123,783.00	3.22	3.46	65102030	
86,735,980	0.310	---	0.02	---	22/07/2024	07/09/2023	---	ΙΑΤΡΙΚΟ ΑΘΗΝΩΝ (ΚΟ)	2.03	1.50 P	2	17/02/2025	2.02	1.975	2.04	2.03	2.019	535@2.01	500@2.04	---	---	16,121	65	32,547.45	176,074.04	1.495	2.12	20101025	
3,417,600	0.100	0.016	0.016	---	04/07/2024	02/04/2024	---	ΙΝΤΕΡΓΟΥΝΤ-ΞΥΛΕΜΠΟΡΙΑ (ΠΟ)	0.36	---	0.36	17/02/2025	0.336	0.336	0.346	0.34	0.337	200@0.338	120@0.354	---	---	1,420	7	478.66	13,674.70	0.3	0.366	50101020	
2,760,000	11.83	11.8	12.4	---	03/06/2024	16/07/1990	---	ΚΑΡΕΛΙΑ (ΚΟ)	324	---	324	17/02/2025	326	324	328	324	324.639	56@324.00	5@328.00	---	---	97	11	31,490.00	894,240.00	318	354	45103010	
6,700,000	0.800	0.047	0.047	---	23/07/2024	29/05/2014	---	ΚΕΠΕΝΟΥ ΜΥΛΟΙ (ΚΟ)	2.1	8.25 P	1.94	17/02/2025	2.08	2.08	2.1	2.1	2.1	500@1.94	500@2.12	22.55	2023	1,399	8	2,937.82	14,070.00	1.73	2.1	45102020	
18,017,472	0.360	---	0.03	---	11/10/2024	28/08/2017	---	ΚΤΗΜΑ Κ. ΛΑΖΑΡΙΔΗ (ΚΟ)	1.93	8.43 P	1.78	17/02/2025	1.8	1.8	1.95	1.93	1.883	4500@1.89	12500@1.95	---	---	58,690	46	110,534.18	34,773.72	1.65	1.95	45101015	
21,364,000	1.12	0.4	---	---	21/08/2023	08/03/2023	---	ΛΑΜΨΑ (ΚΟ)	37	---	37	17/02/2025	37	37	37	37	32@37.00	50@37.60	---	---	200	2	7,400.00	790,468.00	36.6	38	40501025		
5,939,268	0.620	---	---	---	10/07/2003	03/01/2002	---	ΛΑΝΑΚΑΜ (ΚΟ)	0.945	-6.44 E	1.01	17/02/2025	1.03	0.94	1.03	0.945	0.947	474@0.945	100@0.975	---	---	2,835	9	2,684.02	5,612.61	0.895	1.1	40401020	
9,819,370	0.500	---	---	---	14/08/2007	09/01/2004	---	ΜΑΘΙΟΣ ΠΥΡΙΜΑΧΑ (ΚΟ)	0.768	1.05 P	0.76	17/02/2025	0.76	0.74	0.798	0.768	0.767	490@0.730	13@0.764	---	---	1,423	11	1,091.91	7,541.28	0.59	0.798	55101000	
32,188,050	0.700	---	---	---	21/07/2008	20/01/2000	---	ΜΟΥΖΑΚΗΣ (ΚΟ)	0.63	---	0.63	17/02/2025	---	---	---	---	---	500@0.620	86@0.685	---	---	---	---	---	20,278.47	0.605	0.695	55101020	
8,321,682	0.670	---	---	---	17/08/2007	23/11/1999	---	Ν. ΛΕΒΕΝΤΕΡΗΣ (ΚΟ)	0.24	-4.00 E	0.25	17/02/2025	0.23	0.23	0.248	0.24	0.241	2988@0.234	30@0.246	---	2023	7,990	12	1,923.16	2,494.12	0.23	0.288	55102010	
27,379,200	0.980	0.45	0.5001	---	01/08/2024	29/08/2022	---	ΠΛΑΣΤΙΚΑ ΚΡΗΤΗΣ (ΚΟ)	15.3	---	15.3	17/02/2025	---	---	---	---	---	1540@14.80	2436@15.30	---	---	---	---	---	418,901.76	14	15.3	50203015	
255,494,534	2.71	0.255	0.247	0.47	11/12/2024	30/09/2021	---	ΠΡΟΝΤΕΑ (ΚΟ)	6.1	---	6.1	17/02/2025	6.1	6.1	6.1	6.1	340@6.05	27@6.10	---	---	100	1	610.00	1,558,516.66	5.8	6.7	35102000		
4,181,450	0.500	---	---	---	21/08/2000	05/03/2002	---	ΣΑΡΑΝΤΟΠΟΥΛΟΣ ΚΥΛ/ΜΥΛΟΙ (ΚΟ)	1.07	---	1.07	17/02/2025	---	---	---	---	---	---	1059@1.15	---	---	---	---	---	---	4,474.15	0.965	1.09	45102020

Διαπραγματεύσιμα Αμοιβαία Κεφάλαια (Δ.Α.Κ.)

971,502	---	---	---	---	15/06/2016	---	ALPHA ETF FTSE Athex Large Cap	39.59	0.43 P	39.42	17/02/2025	39.49	39.1	39.59	39.59	39.443	500@39.47	500@39.67	---	---	27,514	208	1,085,225.35	---	35.74	39.59	12003
---------	-----	-----	-----	-----	------------	-----	--------------------------------	-------	--------	-------	------------	-------	------	-------	-------	--------	-----------	-----------	-----	-----	--------	-----	--------------	-----	-------	-------	-------

Επιήρηση

89,078,604	0.040	---	---	---	07/07/2010	16/01/2024	5160	FRIGOGLASS (ΚΟ)	0.23	-6.50 E	0.246	17/02/2025	0.246	0.23	0.246	0.23	0.24	---	4700@0.238	---	2023	89,966	47	21,571.54	20,488.08	0.184	0.246	50204000	
13,191,620	0.620	---	---	---	04/08/2010	09/09/2002	5232	ΥΑΛCO - ΚΩΝΣΤΑΝΤΙΝΟΥ (ΚΟ)	0.162	---	0.162	17/02/2025	---	---	---	---	---	---	2585@0.146	---	---	---	---	---	---	2,137.04	0.146	0.162	40202020
17,579,754	4.16	---	---	---	18/08/2006	02/08/2010	---	ΒΙΟΤΕΡ (ΚΟ)	0.27	---	0.27	17/02/2025	0.27	0.27	0.27	0.27	0.27	---	3290@0.260	---	---	250	1	67.50	4,746.53	0.226	0.29	50101010	
15,842,391	1.51	---	---	---	15/07/2009	12/05/2000	5141	ΜΠΗΤΡΟΣ ΣΥΜΜΕΤΟΧΙΚΗ (ΚΟ)	0.585	---	0.585	17/02/2025	0.595	0.585	0.595	0.585	0.593	370@0.580	40@0.595	---	---	710	4	421.35	9,267.80	0.535	0.77	55102010	
24,319,250	0.300	---	---	---	09/07/2002	04/07/2007	5165	ΠΡΟΔΕΥΤΙΚΗ (ΚΟ)	0.27	---	0.27	17/02/2025	0.27	0.27	0.27	0.27	0.27	5000@0.268	3500@0.272	---	---	31,750	20	8,572.50	6,566.20	0.246	0.376	50101010	
28,438,268	0.070	---	---	---	21/08/2006	24/11/1999	5253	ΣΠΥΡΟΥ ΑΓΡ. ΟΙΚ. (ΚΟ)	0.151	---	0.151	17/02/2025	---	---	---	---	---	920@0.156	1500@0.166	---	---	---	---	---	---	4,294.18	0.138	0.16	45102010
1,011,000	1.00	---	---	---	01/07/2004	11/12/2012	5193	ΤΡΙΑ ΑΛΦΑ (ΚΟ)	5	4.17 P	4.8	17/02/2025	5	5	5	5	5	100@4.56	244@5.00	---	2023	160	5	800.00	5,055.00	4.04	5	55101020	

Κατάσταση σε Αναστολή

65,326,268	0.530	---	---	---	04/07/2007	19/07/2006	4750	ΣΑΤΟ ΑΕ (ΚΟ)	0.028	---	0.028	05/09/2024	---	---	---	---	---	---	---	---	---	---	---	---	---	---	1,829.14	0.028	0.028	40202015	
54,654,600	0.050	---	---	---	01/07/1998	30/12/2022	5275	ΒΙΣ (ΚΟ)	0.144	---	0.144	05/02/2025	---	---	---	---	---	---	---	---	---	---	---	---	---	---	7,870.26	0.144	0.144	50203030	
3,961,300	1.28	---	---	---	29/06/2004	03/08/2000	5248	ΔΟΥΡΟΣ (ΚΟ)	0.25	---	0.25	24/04/2023	---	---	---	---	---	---	---	---	---	---	---	---	---	---	990.33	0.25	0.25	40204020	
51,754,364	0.300	---	---	---	23/12/2003	24/01/2007	5197	ΕΠΙΛΕΚΤΟΣ (ΚΟ)	0.132	---	0.132	31/10/2024	---	---	---	---	---	---	---	---	---	---	---	---	---	---	---	6,831.58	0.132	0.132	55101020

Σημειώσεις Χρεογράφων

Κωδικός Κείμενο σημείωσης

- () - Προσαρμοσμένα Μέρισματα λόγω διανομής Δωρεάν μετοχών.
- * - Τελευταία προσαρμοσμένη τιμή κλεισίματος.
- [1] - Καθαρά μερίσματα.
- [2] - Στη στήλη "Ημερ. Αποκοπής τελευταίου δικαιώματος" αναφέρεται η Ημερομηνία εισαγωγής για Νέες Εταιρείες.
- [3] - Η Χρηματιστηριακή αξία αναφέρεται στο σύνολο των μετοχών
- [4] - Η κωδικοποίηση των Κλάδων Οικονομικής Δραστηριότητας του Χ.Α. παρουσιάζονται στο Παράρτημα Α
- [5] - Η Χρηματιστηριακή Αξία αναφέρεται στο σύνολο των κατηγοριών μετοχών (εφόσον έχουν εισαχθεί περισσότερες της μιας κατηγορίες) και δεν αναφέρεται σε επιμέρους κατηγορίες μετοχών μιας εταιρείας.
- [6] - P/E μεγαλύτερο του 100
- [7] - Τελευταία εικόνα του Βιβλίου Εντολών πριν το τέλος της συνεδρίασης
- [8] - Στην Αξία Συναλλαγών των Μετοχών περιλαμβάνονται όλοι οι τύποι Πακέτων

4750 - Μεταφορά στην Κατηγορία Επιτήρησης από 8/4/2011.

5093 - Μεταφορά στην Κατηγορία Επιτήρησης από 8/4/2015.

5141 - Μεταφορά στην Κατηγορία Επιτήρησης από 10/05/2017.

5160 - Μεταφορά στην Κατηγορία Επιτήρησης από 15/04/2016.

5165 - Μεταφορά στην Κατηγορία Επιτήρησης από 15/02/2018.

5193 - Μεταφορά στην κατηγορία Επιτήρησης από 25/10/2018.

5197 - Μεταφορά στην κατηγορία Επιτήρησης από 07/11/2018.

5232 - Μεταφορά στην Κατηγορία Επιτήρησης από 08/04/2011.

5248 - Μεταφορά στην κατηγορία Επιτήρησης από 06/09/2011.

5253 - Μεταφορά στην Επιτήρησης από 14/5/2021.

5275 - Μεταφορά στη Κατηγορία Επιτήρησης από 09/07/2020.

Στοιχεία Συναλλαγών Πακέτων

Χρεόγραφο	Όγκος πακέτου	Τιμή πακέτου	Αξία πακέτου	Ωρα έγκρισης	Σημείωση
EUROBANK HOLDINGS (ΚΟ)	500,000	2.46	1,231,500.00	10:38:45	20
EUROBANK HOLDINGS (ΚΟ)	200,000	2.46	491,400.00	10:50:26	20
ΔΕΗ (ΚΟ)	100,000	13.60	1,360,000.00	12:30:23	20
ΕΘΝΙΚΗ ΤΡΑΠΕΖΑ (ΚΟ)	76,000	8.60	653,752.00	12:30:35	20
ΡΕΒΟΪΛ (ΚΟ)	12,500	1.70	21,250.00	12:45:07	20
ΡΕΒΟΪΛ (ΚΟ)	12,500	1.70	21,250.00	12:45:37	20
ΠΕΙΡΑΙΩΣ FINANCIAL HOLD (ΚΟ)	150,000	4.70	704,550.00	12:57:35	20
ΕΘΝΙΚΗ ΤΡΑΠΕΖΑ (ΚΟ)	44,000	8.61	378,752.00	13:03:01	20
ΑΚΤΟΡ Α.Ε. ΣΥΜ/ΧΩΝ (ΚΟ)	200,000	5.00	1,000,000.00	14:16:57	20
ΕΘΝΙΚΗ ΤΡΑΠΕΖΑ (ΚΟ)	112,000	8.57	959,392.00	14:45:59	20
BANK OF CYPRUS (ΚΟ)	50,000	5.48	274,000.00	15:26:58	20
BANK OF CYPRUS (ΚΟ)	50,000	5.50	275,000.00	15:27:20	20
ΕΘΝΙΚΗ ΤΡΑΠΕΖΑ (ΚΟ)	140,506	8.58	1,205,541.48	15:49:47	20
ΣΑΡΑΝΤΗΣ ΓΡ. (ΚΟ)	14,219	12.48	177,453.12	15:53:47	20
CENERGY HOLDINGS (ΚΑ)	37,325	9.58	357,573.50	16:01:03	20
EUROBANK HOLDINGS (ΚΟ)	125,000	2.48	310,250.00	16:35:15	20
EUROBANK HOLDINGS (ΚΟ)	125,000	2.48	310,375.00	16:35:46	20
JUMBO (ΚΟ)	27,461	27.45	753,804.45	16:44:17	20
ΠΕΙΡΑΙΩΣ FINANCIAL HOLD (ΚΟ)	800,000	4.71	3,768,000.00	16:45:26	20
ΣΑΡΑΝΤΗΣ ΓΡ. (ΚΟ)	11,935	12.53	149,545.55	16:48:05	20
ΣΑΡΑΝΤΗΣ ΓΡ. (ΚΟ)	18,065	12.53	226,354.45	16:49:19	20
EUROBANK HOLDINGS (ΚΟ)	345,891	2.49	861,268.59	16:54:02	20
ΔΙΕΘΝΗΣ ΑΕΡΟΛΙΜΕΝΑΣ ΑΘΗΝΩΝ(ΚΟ)	78,000	8.58	669,240.00	17:10:42	20
ΤΡΑΠΕΖΑ OPTIMA BANK (ΚΟ)	52,364	14.00	733,096.00	17:11:32	20
ΠΕΙΡΑΙΩΣ FINANCIAL HOLD (ΚΟ)	311,018	4.70	1,461,473.58	17:11:48	20
ALPHA ΥΠΗΡΕΣΙΩΝ ΣΥΜΜ (ΚΟ)	700,000	1.88	1,316,000.00	17:12:59	20

Σημειώσεις πακέτων

- 9 - Μέθοδος 6-1 / Ειδική Χρέωση
- 10 - Μέθοδος 6-1 / Ειδική Χρέωση, Αυθημερόν Διακανονισμός
- 14 - Μέθοδος 6-3 / Πακέτο Αποκατάστασης, Ατελής αγορά και Πώληση
- 18 - Μέθοδος 6-2 / SPOT 1
- 19 - Μέθοδος 6-2 / SPOT 2
- 20 - Μέθοδος 6-1 και Μέθοδος 6-1 Αυθημερόν Διακανονισμός
- 21 - Άλλη Προσυμφωνημένη

Στοιχεία Συναλλαγών Δικαιωμάτων

Ημερ. αποκοπής	Έναρξη εξάσκησης	Λήξη εξάσκησης	Λήξη διαπραγμάτευσης	Δικαιώματα	Κατωτ Τιμή	Ανωτ Τιμή	Τιμή κλεισ.	Τελευταία ζήτηση	Τελευταία προσφορά	Όγκος	Πράξεις	Αξία Συναλλαγών
----------------	------------------	----------------	----------------------	------------	------------	-----------	-------------	------------------	--------------------	-------	---------	-----------------

Δεν υπάρχουν Συναλλαγές Δικαιωμάτων.

Στοιχεία Συναλλαγών Εκποιήσεων

Χρεόγραφα	Τύπος Χρεογράφου	Όγκος Συναλλαγών	Αριθμός Πράξεων	Αξία Συναλλαγών	Σημείωση
-----------	------------------	------------------	-----------------	-----------------	----------

Δεν πραγματοποιήθηκαν Εκποιήσεις Μετοχών.

Σημειώσεις Εκποιήσεων

- Δημόσιος Ανοικτός Πλειστηριασμός
- Εκποίηση Ενσώματων Ονομαστικών Μετοχών
- Εκποίηση Αδιάθετων Κλασματικών Υπολοίπων

Στοιχεία Ενεργητικού Διαπραγματεύσιμων Αμοιβαίων Κεφαλαίων (Δ.Α.Κ.)

	Ημερομηνία συναλλαγών	Δημιουργία / Εξαγορά	Αριθ. Μερ. (T-1)	Νέα Μερ. (T-1)	Εξαγορασθ. Μερ. (T-1)	Μερίδια (T) [1]	Αξία Ενεργητικού [2]	Καθαρή Τιμή	Μέρισμα /Μερίδιο	Ημερ. Αποκοπής
ALPHA ETF FTSE Athex Large Cap	18/02/2025	5,000	971,502	---	---	971,502	38,299,300.00	39.4228	1.35	01/07/2024

Σημειώσεις Δ.Α.Κ.

[1] - Αριθμ. μεριδίων (T) = Αριθμ. μεριδίων (T-1) + Νεοεκδιθέντα μερίδια (T-1) - Εξαγορασθέντα μερίδια (T-1)

[2] - Περιλαμβάνονται και τα μερίδια που δημιουργήθηκαν / εξαγοράσθηκαν την ημέρα T-1.

Περιγραφή	Στοιχεία
Όνομασία Δ.Α.Κ.	ALPHA ETF FTSE Athex Large Cap
Σύμβολο Δ.Α.Κ. (GR)	ΑΔΑΚ
Σύμβολο Δ.Α.Κ. (EN)	AETF
ISIN Δ.Α.Κ.	GRF000153004
Κατηγορία Διαπραγμάτευσης	Διαπραγματεύσιμα Αμοιβαία Κεφάλαια (Δ.Α.Κ.)
Τύπος Δ.Α.Κ.	Μετοχών
Τρόπος διαχείρισης	Παθητικός
Επενδυτική Στρατηγική	Σκοπός της επενδυτικής πολιτικής του Αμοιβαίου Κεφαλαίου είναι η αναπαραγωγή της αποδόσεως του Δείκτη FTSE/X.A. Large Cap του Χρηματιστηρίου Αθηνών σε όρους Ευρώ, ακολουθώντας πλήρως και πανομοιότυπες τη σύνθεση του υποκείμενου Δείκτη.
Εκδότης	ΑΛΦΑ ASSET MANAGEMENT Α.Ε.Δ.Α.Κ.
Εταιρεία Διαχείρισης	ΑΛΦΑ ASSET MANAGEMENT Α.Ε.Δ.Α.Κ.
Ειδικοί Διαπραγματευτές	ΑΛΦΑ FINANCE Α.Χ.Ε.Π.Ε.Υ. , ΕΘΝΙΚΗ ΧΡΗΜΑΤΙΣΤΗΡΙΑΚΗ Α.Χ.Ε.Π.Ε.Υ.
Θεματοφύλακας	ΑΛΦΑ ΤΡΑΠΕΖΑ Α.Ε.
Σύμβολο Δείκτη (GR)	FTSE
Σύμβολο Δείκτη (EN)	FTSE
Όνομασία Δείκτη	FTSE/X.A. Large Cap
ISIN Δείκτη	GRI99201A006
Κλάσμα Δείκτη [1]	1/100
Αρχική Τιμή Μεριδίου	21.76
Συνολικός Αριθμός Μεριδίων [2]	971,502
Ημερομηνία πρώτης Έκδοσης	14/01/2008
Ημερομηνία έναρξης Διαπραγμάτευσης	24/01/2008
Νόμισμα Διαπραγμάτευσης	ΕΥΡΩ
Νόμισμα Ενεργητικού	ΕΥΡΩ
Αρχική Αξία Ενεργητικού [3]	3,000,000.00
Αριθμ. Μεριδίων για Δημιουργία-Εξαγορά [4]	5,000
Αμοιβή Διαχείρισης	0.375

Σημειώσεις Δ.Α.Κ.

[1] - Το κλάσμα της τιμής του δείκτη που αποτελεί η τιμή της πρώτης έκδοσης

[2] - Ο αριθμός μεριδίων που διαπραγματεύθηκαν στο Χρηματιστήριο την ημέρα T

[3] - Η αξία του ενεργητικού κατά την έκδοση

[4] - Ο αριθμός μεριδίων που απαιτείται κατά τη διαδικασία δημιουργίας εξαγοράς

Ομολογιακά Δάνεια Επιχειρήσεων – Οργανωμένη Αγορά (Μη Μετατρέψιμα)

Πλήθος Εισηγμένων Ομολογίων	Ονομαστική αξία	Τιμή έκδοσης	Σημερινό επιτόκιο	Ημερ. λήξης	Διάρκεια (έτη)	Σημείωση	Τοκομερίδιο		Μον. Διασπ.	Ομόλογα Επιχειρήσεων	Δεδ. Τόκος	Αποδ. Λήξη	Κατωτ Τιμή	Ανωτ Τιμή	Τιμή κλειστ. Προηγ.	Κλείσιμο-ημ/νία	Όγκος	Αξία Συναλλαγών	Τελευταία εντολή		λαχ έτους	Μεγ έτους		
							Κοινό	Προτιμησιακό											Τιμή	Αγορ./ Πώλ.			Ημερομηνία	
100,000	1,000.00	1,000.00	2.80	25/01/2027	5	---	7	---	1	PREMIA A.E. (Μη μετατρέψιμο)	1.8667	3.6000	---	---	---	97.2010	17/02/2025	---	---	96.6117	A	18/02/2025	96.2000	98.3000
320,000	1,000.00	1,000.00	3.40	21/07/2027	7	---	10	---	1	LAMDA DEVELOPMENT A.E. (Μη μετατρέψιμο)	2.8333	3.4330	98.4000	99.0000	98.6994	98.7930	17/02/2025	34,000	33,654.13	98.6000	A	18/02/2025	97.6000	99.5999
200,000	1,000.00	1,000.00	2.10	27/10/2027	7	---	9	---	1	Ο.Π.Α.Π. Α.Ε. (Μη μετατρέψιμο)	6.6500	3.0170	96.7000	97.1200	96.9942	96.7050	17/02/2025	259,000	252,819.75	96.7000	A	18/02/2025	96.0100	98.1000
200,000	1,000.00	1,000.00	1.90	23/03/2028	7	---	8	---	1	ΜΟΤΟΡ ΟΙΛ ΔΙΥΛΙΣΤΗΡΙΑ ΚΟΡΙΝΘΟΥ ΑΕ (Μη μετατρέψιμο)	7.9167	3.1520	95.5000	95.7500	95.7500	96.0000	17/02/2025	576,000	555,676.98	95.5501	A	18/02/2025	95.1501	96.0000
300,000	1,000.00	1,000.00	2.30	20/07/2028	7	---	8	---	1	ΠΡΟΝΤΕΑ ΑΕΕΑΠ (Μη μετατρέψιμο)	1.9806	3.5300	95.1000	95.2999	95.2900	95.0640	17/02/2025	21,000	20,039.64	95.1010	A	18/02/2025	94.0000	95.3000
150,000	1,000.00	1,000.00	2.65	22/10/2026	5	---	7	---	1	CRPL SHIPPING HOLDINGS PLC (Μη μετατρέψιμο)	8.9069	3.6530	97.8000	98.0000	97.8756	98.0750	17/02/2025	55,000	54,321.47	98.0001	A	18/02/2025	97.3000	98.4900
250,000	1,000.00	1,000.00	2.45	16/11/2028	7	---	7	---	1	ΕΒΑΛΧΑΛΚΟΡ Α.Ε. (Μη μετατρέψιμο)	6.3972	3.3650	95.4000	96.4999	96.0000	95.2500	17/02/2025	67,000	64,722.14	95.9500	A	18/02/2025	94.5100	97.5000
120,000	1,000.00	1,000.00	2.65	06/12/2028	7	---	7	---	1	ΝΟΒΑΛ ΠΡΟΠΕΡΤΥ ΑΕΕΑΠ (Μη μετατρέψιμο)	5.5944	3.7470	95.1000	95.5000	95.2200	95.6000	17/02/2025	24,000	22,986.67	95.1500	A	18/02/2025	94.2301	97.0000
500,000	1,000.00	1,000.00	2.75	03/07/2027	7	---	10	---	1	ΓΕΚ ΤΕΡΝΑ Α.Ε. (Μη μετατρέψιμο)	3.6667	3.2900	97.3000	97.8500	97.8500	97.9310	17/02/2025	11,000	10,765.33	97.8500	A	18/02/2025	96.5000	98.3894
100,000	1,000.00	1,000.00	2.95	11/02/2027	5	---	7	---	1	SAFE BULKERS PARTICIPATIONS PLC (Μη μετατρέψιμο)	0.7375	3.6860	98.0000	98.0000	98.0000	98.2000	17/02/2025	4,000	3,922.95	98.0101	A	18/02/2025	97.0001	99.9999
150,000	1,000.00	1,000.00	2.60	22/10/2026	7	---	11	---	1	ΤΕΡΝΑ ΕΝΕΡΓΕΙΑΚΗ Μ.Α.Ε.Χ. (Μη μετατρέψιμο)	8.7389	2.7280	99.1698	99.1699	99.1699	99.1700	17/02/2025	10,000	10,004.38	98.2100	A	18/02/2025	97.6272	99.1699
500,000	1,000.00	1,000.00	4.00	10/07/2030	7	---	4	---	1	METLEN ENERGY & METALS A.E. (Μη μετατρέψιμο)	4.5556	3.4890	101.2100	101.3899	101.2990	101.3850	17/02/2025	282,000	286,940.56	101.2500	A	18/02/2025	100.4600	101.8000
99,697	1,000.00	1,000.00	5.50	15/12/2028	5	---	3	---	1	IDEAL HOLDINGS A.E. (Μη μετατρέψιμο)	10.0833	4.1420	103.5500	103.7000	103.6250	103.5950	17/02/2025	2,000	2,092.67	103.5700	A	18/02/2025	102.9732	104.1500
200,000	1,000.00	1,000.00	4.25	23/01/2029	5	---	3	---	1	AUTOHELLAS A.T.E.E. (Μη μετατρέψιμο)	3.3056	3.3130	---	---	---	101.1880	17/02/2025	---	---	101.5500	A	18/02/2025	100.7431	103.2000
130,000	1,000.00	1,000.00	6.00	27/02/2029	5	---	2	---	1	INTRALOT A.E. (Μη μετατρέψιμο)	29.5000	4.9940	102.0150	102.8700	102.4060	102.9500	17/02/2025	25,000	26,339.01	102.8000	A	18/02/2025	101.0000	103.6000
120,000	1,000.00	1,000.00	3.95	04/04/2025	7	---	14	---	1	ΓΕΚ ΤΕΡΝΑ Α.Ε. (Μη μετατρέψιμο)	15.2514	4.3580	99.8000	99.8000	99.8000	99.8000	17/02/2025	2,000	2,026.50	99.8100	A	18/02/2025	99.5000	100.3000
230,000	1,000.00	1,000.00	4.70	12/07/2029	7	---	6	---	1	LAMDA DEVELOPMENT A.E. (Μη μετατρέψιμο)	4.9611	3.9920	100.8000	100.9900	100.8003	100.7720	17/02/2025	171,000	173,386.35	100.8001	A	18/02/2025	100.5000	103.2000
100,000	1,000.00	1,000.00	4.40	26/07/2029	7	---	6	---	1	CRPL SHIPPING HOLDINGS PLC (Μη μετατρέψιμο)	2.9333	3.7150	100.9000	101.0000	100.9993	101.8610	17/02/2025	21,000	21,265.10	100.9990	A	18/02/2025	100.5000	105.2895

Σημειώσεις Εταιρικών Ομολόγων

Ο Όγκος Συναλλαγών υπολογίζεται ως (Τεμάχια) * (Ονομαστική Τιμή). Η Αξία Συναλλαγών υπολογίζεται ως (Τεμάχια) * (Ονομαστική Τιμή) * (Τιμή %) + (Δεδουλευμένοι Τόκοι).

Οι τιμές συναλλαγών των ομολόγων υπολογίζονται ως ποσοστό επί τοις εκατό (%) της ονομαστικής τους τιμής.

Όλα τα ομόλογα έχουν Ονομαστική Αξία εκπεφρασμένη σε Ευρώ (εκτός εάν σημειώνεται διαφορετικά).

Ομολογιακά Δάνεια Επιχειρήσεων – Οργανωμένη Αγορά (Μη Μετατρέψιμα)

Πλήθος Εισηγμένων Ομολογιών	Ονομαστική αξία	Τιμή έκδοσης	Σημερινό επιτόκιο	Ημερ. λήξης	Διάρκεια (έτη)	Σημείωση	Τοκομερίδιο		Μον. Διασπ.	Ομόλογα Επιχειρήσεων	Δεδ. Τόκος	Αποδ./Λήξη	Κατωτ Τιμή	Ανωτ Τιμή	Τιμή κλεισ. Προηγ.	Κλείσιμο-ημ/νία	Όγκος	Αξία Συναλλαγών	Τελευταία εντολή			Μεγ έτους		
							Κοινό	Προτιμησιακό											Τιμή	Αγορ./ Πώλ.	Ημερομηνία		λαχ	
199,375	1,000.00	1,000.00	3.60	12/03/2026	7	---	12	---	1	ΑΕΡΟΠΟΡΙΑ ΑΙΓΑΙΟΥ Α.Ε. (Μη μετατρέψιμο)	16.1000	2.6080	100.2990	100.4900	100.4449	100.0150	17/02/2025	20,000	20,410.98	100.0000	A	18/02/2025	99.6862	101.0000
300,000	1,000.00	1,000.00	2.30	14/12/2028	7	---	7	---	1	ΓΕΚ ΤΕΡΝΑ Α.Ε. (Μη μετατρέψιμο)	4.2167	3.3360	94.9500	95.6589	95.5969	94.9650	17/02/2025	22,000	21,047.46	94.8500	A	18/02/2025	92.9502	95.7000

Σημειώσεις Εταιρικών Ομολόγων

Ο Όγκος Συναλλαγών υπολογίζεται ως (Τεμάχια) * (Ονομαστική Τιμή). Η Αξία Συναλλαγών υπολογίζεται ως (Τεμάχια) * (Ονομαστική Τιμή) * (Τιμή %) + (Δεδουλευμένοι Τόκοι).

Οι τιμές συναλλαγών των ομολόγων υπολογίζονται ως ποσοστό επί τοις εκατό (%) της ονομαστικής τους τιμής.

Όλα τα ομόλογα έχουν Ονομαστική Αξία εκπεφρασμένη σε Ευρώ (εκτός εάν σημειώνεται διαφορετικά).

Ομόλογα Ελληνικού Δημοσίου

Πλήθος Εισηγμ. Ομολογιών	Ονομ. αξία	Σημερινό επιτόκιο	Υπολογισμός Δεδουλευμένων	Ημερ/νία Λήξης [1]	Διάρκεια (έτη)	Σημείωση	Ημερομηνία Πληρ.	Αξία τρέχοντος	Μον. Διαπρ.	Ομόλογα Ελληνικού Δημοσίου	Κατωτ Τιμή	Ανωτ Τιμή	Τιμή κλειστ.	Προηγ. Κλείσιμο-ημ/νία	Όγκος	Αξία Συναλλαγών	Τελευταία εντολή Αγορ./ Πώλ. Ημερομηνία
3,000,000	1,000.00	4.13	Πργμ/Πργμ	15/06/2054	30	---	15/06	4.13	1	ΟΕΔ-ΣΤΘ-150654-30X-4,125-1,000	---	---	---	---	---	---	---
4,700,000	1,000.00	1.88	Πργμ/Πργμ	04/02/2035	15	---	04/02	1.88	1	ΟΕΔ-ΣΤΘ-040235-15X-1,875-1,000	---	---	---	---	---	---	---
6,000,000	1,000.00	0.75	Πργμ/Πργμ	18/06/2031	10	---	18/06	0.75	1	ΟΕΔ-ΣΤΘ-180631-10X-0,750-1,000	---	---	---	---	---	---	---
3,600,000	1,000.00	3.88	Πργμ/Πργμ	15/06/2028	5	---	15/06	3.88	1	ΟΕΔ-ΣΤΘ-150628-05X-3,875-1,000	---	---	---	---	---	---	---
5,962,747,327	1.00	3.75	Πργμ/Πργμ	30/01/2028	10	---	/02 - 01/02 - 31/	3.75	1	ΟΕΔ-ΣΤΘ-300128-10X-3,750-1,00	---	---	---	85.4610 13/07/2018	---	---	1.0000 A 28/11/2018
7,067,309,386	1.00	3.90	Πργμ/Πργμ	30/01/2033	15	---	/02 - 01/02 - 31/	3.90	1	ΟΕΔ-ΣΤΘ-300133-15X-3,900-1,00	---	---	---	78.6730 13/07/2018	---	---	1.0000 A 28/11/2018
5,622,848,349	1.00	4.00	Πργμ/Πργμ	30/01/2037	19	---	/02 - 01/02 - 31/	4.00	1	ΟΕΔ-ΣΤΘ-300137-19X-4,000-1,00	---	---	---	77.0370 13/07/2018	---	---	1.0000 A 28/11/2018
5,476,770,669	1.00	4.20	Πργμ/Πργμ	30/01/2042	24	---	/02 - 01/02 - 31/	4.20	1	ΟΕΔ-ΣΤΘ-300142-24X-4,200-1,00	---	---	---	77.7640 13/07/2018	---	---	1.0000 A 28/11/2018
4,950,000	1,000.00	3.38	Πργμ/Πργμ	15/06/2034	10	---	15/06	3.38	1	ΟΕΔ-ΣΤΘ-150634-10X-3,375-1,000	---	---	---	---	---	---	---
40,248,141	1.00	4.30	Πργμ/Πργμ	24/02/2025	13	---	24/02	4.30	1	ΟΕΔ-ΣΤΘ-240225-13X-2,000-1,00	---	---	---	10.0000 22/06/2015	---	---	---
59,586,043	1.00	4.30	Πργμ/Πργμ	24/02/2026	14	---	24/02	4.30	1	ΟΕΔ-ΣΤΘ-240226-14X-2,000-1,00	---	---	---	10.0000 22/06/2015	---	---	---
41,118,344	1.00	4.30	Πργμ/Πργμ	24/02/2027	15	---	24/02	4.30	1	ΟΕΔ-ΣΤΘ-240227-15X-2,000-1,00	---	---	---	10.0000 22/06/2015	---	---	---
45,137,734	1.00	4.30	Πργμ/Πργμ	24/02/2028	16	---	24/02	4.30	1	ΟΕΔ-ΣΤΘ-240228-16X-2,000-1,00	---	---	---	10.0000 22/06/2015	---	---	---
61,768,888	1.00	4.30	Πργμ/Πργμ	24/02/2029	17	---	24/02	4.30	1	ΟΕΔ-ΣΤΘ-240229-17X-2,000-1,00	---	---	---	10.0000 22/06/2015	---	---	---
54,567,744	1.00	4.30	Πργμ/Πργμ	24/02/2030	18	---	24/02	4.30	1	ΟΕΔ-ΣΤΘ-240230-18X-2,000-1,00	---	---	---	10.0000 22/06/2015	---	---	---
37,541,515	1.00	4.30	Πργμ/Πργμ	24/02/2031	19	---	24/02	4.30	1	ΟΕΔ-ΣΤΘ-240231-19X-2,000-1,00	---	---	---	10.0000 22/06/2015	---	---	---
37,558,317	1.00	4.30	Πργμ/Πργμ	24/02/2032	20	---	24/02	4.30	1	ΟΕΔ-ΣΤΘ-240232-20X-2,000-1,00	---	---	---	10.0000 22/06/2015	---	---	---
37,473,732	1.00	4.30	Πργμ/Πργμ	24/02/2033	21	---	24/02	4.30	1	ΟΕΔ-ΣΤΘ-240233-21X-2,000-1,00	---	---	---	10.0000 22/06/2015	---	---	---
33,888,293	1.00	4.30	Πργμ/Πργμ	24/02/2034	22	---	24/02	4.30	1	ΟΕΔ-ΣΤΘ-240234-22X-2,000-1,00	---	---	---	10.0000 22/06/2015	---	---	---
35,177,800	1.00	4.30	Πργμ/Πργμ	24/02/2035	23	---	24/02	4.30	1	ΟΕΔ-ΣΤΘ-240235-23X-2,000-1,00	---	---	---	10.0000 22/06/2015	---	---	---
35,547,268	1.00	4.30	Πργμ/Πργμ	24/02/2036	24	---	24/02	4.30	1	ΟΕΔ-ΣΤΘ-240236-24X-2,000-1,00	---	---	---	10.0000 22/06/2015	---	---	---
40,246,306	1.00	4.30	Πργμ/Πργμ	24/02/2037	25	---	24/02	4.30	1	ΟΕΔ-ΣΤΘ-240237-25X-2,000-1,00	---	---	---	10.0000 22/06/2015	---	---	---
37,643,952	1.00	4.30	Πργμ/Πργμ	24/02/2038	26	---	24/02	4.30	1	ΟΕΔ-ΣΤΘ-240238-26X-2,000-1,00	---	---	---	10.0000 22/06/2015	---	---	---
36,977,100	1.00	4.30	Πργμ/Πργμ	24/02/2039	27	---	24/02	4.30	1	ΟΕΔ-ΣΤΘ-240239-27X-2,000-1,00	---	---	---	10.0000 22/06/2015	---	---	---
41,615,000	1.00	4.30	Πργμ/Πργμ	24/02/2040	28	---	24/02	4.30	1	ΟΕΔ-ΣΤΘ-240240-28X-2,000-1,00	---	---	---	10.0000 22/06/2015	---	---	---
42,227,208	1.00	4.30	Πργμ/Πργμ	24/02/2041	29	---	24/02	4.30	1	ΟΕΔ-ΣΤΘ-240241-29X-2,000-1,00	---	---	---	10.0000 22/06/2015	---	---	---
68,288,487	1.00	4.30	Πργμ/Πργμ	24/02/2042	30	---	24/02	4.30	1	ΟΕΔ-ΣΤΘ-240242-30X-2,000-1,00	---	---	---	10.0000 22/06/2015	---	---	---
4,500,000	1,000.00	3.88	Πργμ/Πργμ	12/03/2029	10	---	12/03	3.88	1	ΟΕΔ-ΣΤΘ-120329-10X-3,875-1,000	---	---	---	---	---	100.0000	A 15/10/2019
4,500,000	1,000.00	0.00	Πργμ/Πργμ	12/02/2026	5	---	12/02	0.00	1	ΟΕΔ-ΣΤΘ-120226-05X-0,000-1,000	---	---	---	---	---	---	---
964,000	1,000.00	3.25	Πργμ/Πργμ	20/03/2025	6	---	20/03	3.25	1	ΟΕΔ-ΣΤΘ-200326-06X-3,250-1,000	---	---	---	---	---	---	---
2,100,000	1,000.00	3.55	Πργμ/Πργμ	20/03/2026	7	---	20/03	3.55	1	ΟΕΔ-ΣΤΘ-200326-07X-3,550-1,000	---	---	---	---	---	---	---
5,500,000	1,000.00	1.50	Πργμ/Πργμ	18/06/2030	10	---	18/06	1.50	1	ΟΕΔ-ΣΤΘ-180630-10X-1,500-1,000	---	---	---	---	---	---	---
3,500,000	1,000.00	4.38	Πργμ/Πργμ	18/07/2038	15	---	18/07	4.38	1	ΟΕΔ-ΣΤΘ-180738-15X-4,375-1,000	---	---	---	---	---	---	---
40,000	1,000.00	3.91	FLR Πργμ/360	18/09/2025	1	---	18/09 - 18/03	---	1	ΟΕΔ-ΚΥΜ-180925-01X-3,915-1,000	---	---	---	---	---	---	---

Σημειώσεις Ομολόγων Ελλ. Δημοσίου

Ο Όγκος Συναλλαγών υπολογίζεται ως (Τεμάχια) * (Ονομαστική Τιμή). Η Αξία Συναλλαγών υπολογίζεται ως (Τεμάχια) * (Ονομαστική Τιμή) * (Τιμή %) + (Δεδουλευμένοι Τόκοι)

Η Αξία του τρέχοντος τοκομεριδίου για τις εκδόσεις Ονομαστικής Αξίας 0,01 ευρώ, αναφέρεται σε Ονομαστική Αξία 100 ευρώ.

FLR (= Floating Interest Rate) Ομόλογο Μεταβλητού Επιτοκίου.

[1] - Η Ημερομηνία Λήξης της τοκοφόρου περιόδου και η Ημερομηνία Πληρωμής του τοκομεριδίου.

Ομόλογα Ελληνικού Δημοσίου

Πλήθος Εισηγμ. Ομολογιών	Ονομ. αξία	Σημερινό επιτόκιο	Υπολογισμός Δεδουλευμένων	Ημερ/νία Λήξης [1]	Διάρκεια (έτη)	Σημείωση	Ημερομηνία Πληρ.	Αξία τρέχοντος	Μον. Διαπρ.	Ομόλογα Ελληνικού Δημοσίου	Κατωτ Τιμή	Ανωτ Τιμή	Τιμή κλεισ.	Προηγ. Κλείσιμο-ημ/νία	Όγκος	Αξία Συναλλαγών	Τελευταία εντολή Αγορ./ Πώλ. Ημερομηνία
5,364,250	1,000.00	3.25	Πργμ/Πργμ	20/03/2050	30	---	20/03	3.25	1	ΟΕΔ-ΣΤΘ-200350-30Χ-3,250-1,000	---	---	---	---	---	---	---
4,000,000	1,000.00	3.63	Πργμ/Πργμ	15/06/2035	10	---	15/06	3.63	1	ΟΕΔ-ΣΤΘ-150635-10Χ-3,625-1000,00	---	---	---	---	---	---	---
3,924,361	1,000.00	2.00	Πργμ/Πργμ	22/04/2027	7	---	22/04	2.00	1	ΟΕΔ-ΣΤΘ-220427-07Χ-2,000-1,000	---	---	---	---	---	99.9000	A 22/04/2020
2,500,000	1,000.00	1.88	Πργμ/Πργμ	23/07/2026	7	---	23/07	1.88	1	ΟΕΔ-ΣΤΘ-230726-07Χ-1,875-1,000	---	---	---	---	---	---	---
4,900,000	1,000.00	4.25	Πργμ/Πργμ	15/06/2033	10	---	15/06	4.25	1	ΟΕΔ-ΣΤΘ-150633-10Χ-4,250-1,000	---	---	---	---	---	---	---
3,500,000	1,000.00	1.88	Πργμ/Πργμ	24/01/2052	30	---	24/01	1.88	1	ΟΕΔ-ΣΤΘ-240152-30Χ-1,875-1,000	---	---	---	---	---	---	---
3,700,000	1,000.00	1.75	Πργμ/Πργμ	18/06/2032	10	---	18/06	1.75	1	ΟΕΔ-ΣΤΘ-180632-10Χ-1,750-1,000	---	---	---	---	---	---	---
2,200,000	1,000.00	1.13	FLR Πργμ/360	15/12/2027	5	---	- 15/12 - 15/03 -	---	1	ΟΕΔ-ΚΥΜ-151227-05Χ-1,130-1,000	---	---	---	---	---	102.1600	A 30/12/2022

Σημειώσεις Ομολόγων Ελλ. Δημοσίου

Ο Όγκος Συναλλαγών υπολογίζεται ως (Τεμάχια) * (Ονομαστική Τιμή). Η Αξία Συναλλαγών υπολογίζεται ως (Τεμάχια) * (Ονομαστική Τιμή) * (Τιμή %) + (Δεδουλευμένοι Τόκοι)

Η Αξία του τρέχοντος τοκομεριδίου για τις εκδόσεις Ονομαστικής Αξίας 0,01 ευρώ, αναφέρεται σε Ονομαστική Αξία 100 ευρώ.

FLR (= Floating Interest Rate) Ομόλογο Μεταβλητού Επιτοκίου.

[1] - Η Ημερομηνία Λήξης της τοκοφόρου περιόδου και η Ημερομηνία Πληρωμής του τοκομεριδίου.

Ανακοινώσεις

Σύμφωνα με τον [Κανονισμό](#) του Χρηματιστηρίου Αθηνών, οι ανακοινώσεις των εκδοτριών είναι αναρτημένες στην επίσημη ιστοσελίδα του Ομίλου www.athexgroup.gr και συγκεκριμένα στην ενότητα «Ενημέρωση – Ανακοινώσεις Εταιριών – [Ανακοινώσεις Εισηγμένων Εταιριών](#)».

Στο Ημερήσιο Δελτίο Τιμών (Η.Δ.Τ.) θα συνεχίσουν να δημοσιεύονται ανακοινώσεις των εκδοτριών σε εφαρμογή νόμων (όπως Ν 3461 / 2006 περί Δημοσίων Προτάσεων) ή εξειδικευμένων αποφάσεων της Επιτροπής Κεφαλαιαγοράς, πχ όπως

Απόφαση 4/278/12.8.2003 - Εταιρίες Επενδύσεων

Απόφαση 10Α/1038/30.10.2024 - Πρόσθετη πληροφόρηση για τη χρήση αντληθέντων κεφαλαίων

ΓΝΩΣΤΟΠΟΙΗΣΕΙΣ ΕΤΑΙΡΙΩΝ

From: ΤΕΡΝΑ ΕΝΕΡΓΕΙΑΚΗ Α.Β.Ε.Τ.Ε.
Posted At: 18 February 2025 09:46
Conversation: Ανακοίνωση άρθρου 24 του Ν. 3461/2006
Posted To: DOLAnnouncements2

Subject: Ανακοίνωση άρθρου 24 του Ν. 3461/2006

Επισυνάπτεται η ανακοίνωση.

[Ανακοίνωση](#)

[View article...](#)

Έντοκα Γραμμάτια & Zero Coupon Ομόλογα Ελληνικού Δημοσίου

Ημερ/νία	Διάρκειας 13 εβδομάδων									Διάρκειας 26 εβδομάδων									Διάρκειας 52 εβδομάδων									
	Ημερ/νία Λήξης	Αρχικό Επιτόκιο	Πλήθος Εισηγμένων	Όνομ/κή αξία	Τιμή έκδοσης	Τελευταία Τιμή	Συναλλαγή Ημερομηνία	Όγκος Συναλλαγών	Σημ.	Ημερ/νία Λήξης	Αρχικό Επιτόκιο	Πλήθος Εισηγμένων	Όνομ/κή αξία	Τιμή έκδοσης	Τελευταία Τιμή	Συναλλαγή Ημερομηνία	Όγκος Συναλλαγών	Σημ.	Ημερ/νία Λήξης	Αρχικό Επιτόκιο	Πλήθος Εισηγμένων	Όνομ/κή αξία	Τιμή έκδοσης	Τελευταία Τιμή	Συναλλαγή Ημερομηνία	Όγκος Συναλλαγών	Σημ.	
08/03/2024	---	---	---	---	---	---	---	---	---	---	---	---	---	---	---	---	---	---	---	---	---	---	---	---	---	---	---	---
07/06/2024	---	---	---	---	---	---	---	---	---	---	---	---	---	---	---	---	---	---	---	---	---	---	---	---	---	---	---	---
06/09/2024	---	---	---	---	---	---	---	---	---	---	---	---	---	---	---	---	---	---	---	---	---	---	---	---	---	---	---	---
06/12/2024	---	---	---	---	---	---	---	---	---	---	---	---	---	---	---	---	---	---	---	---	---	---	---	---	---	---	---	---
07/03/2025	---	---	---	---	---	---	---	---	---	---	---	---	---	---	---	---	---	---	---	---	---	---	---	---	---	---	---	---
06/06/2025	---	---	---	---	---	---	---	---	---	---	---	---	---	---	---	---	---	---	---	---	---	---	---	---	---	---	---	---
05/09/2025	---	---	---	---	---	---	---	---	---	---	---	---	---	---	---	---	---	---	---	---	---	---	---	---	---	---	---	---
05/12/2025	---	---	---	---	---	---	---	---	---	---	---	---	---	---	---	---	---	---	---	---	---	---	---	---	---	---	---	---

Ημερήσιο Δελτίο Τιμών

Έτος: 146 Αύξων Αριθμός Συνεδρίασης: 33

Ενότητα 5: Ομόλογα Ελληνικού Δημοσίου Διαπραγματεύσιμα με τη Μέθοδο Εκφώνησης - Αντιφώνησης

Τρίτη, 18 Φεβρουαρίου, 2025

Ομόλογα σε Κυκλοφορία	Νόμισμα / Ελάχιστη διαπραγ.	Ημερομηνία Πληρ.	Αξία τρέχοντος τοκομεριδίου	Σημείωση	Τοκομερίδιο	Μονάδα διαπίσης	Ημερ/νία Έκδοσης	Διάρκεια (έτη)	Σημερινό επιτόκιο	Υ.Δ.Τ σε ημέρες	Ομόλογα	Τελευταία τιμή προηγ.	Τελευτ. Τιμή	Εκφ. τοις μετρητοίς (€) Αγορ. / Πώλ Ημερομηνία	Συναλλαγές σε τμχ	Ελάχιστο ζωής	Μέγιστο ζωής		
0	GBP / 10	01/12	0.25	---	68	1	01/12/1928	100	2.5	360	Ε.Κ.Τ.Ε.	---	---	---	---	---	---		
103,746	GBP / 10	01/12	0.25	---	66	1	01/12/1930	98	2.5	360	Ε.Κ.Τ.Ε. σειρά	2.27	05/02/1996	2.27	Π	05/02/1996	---	2.27	2.27

Νομικών Προσώπων και Εταιρειών σε Συνάλλαγμα και Ευρο**Σημειώσεις Ομολόγων Ελλ. Δημοσίου**

Υ.Δ.Τ: Υπολογισμός Δεδουλευμένων Τόκων.

FLR (= Floating Interest Rate) Ομόλογο Μεταβλητού Επιτοκίου.

Η ελάχιστη διαπραγματεύσιμη Ονομαστική Αξία για όλους τους Άυλους Τίτλους του Δημοσίου είναι τα 100 Ευρώ.

(μφρ-0)

Πίνακας Μελών Χρηματιστηρίου Αθηνών και Μελών ΕΤ.ΕΚ.

Επωνυμία	Διεύθυνση	Τηλέφωνο	Φαξ	Αγορά Μετοχών			Αγορά Παραγώγων		Μέλη ΕΤ.ΕΚ.	
				Μέλος Αγοράς	Μέλος εξ Αποστάσεως	Ειδικός Διαπρήτης	Διαπρήτης	Ειδικός Διαπρήτης	Γενικό Εκκαθ/στικό	Άμεσο Εκκαθ/στικό
AEONIC SECURITIES C.I.F. P.L.C.	ΛΑΪΟΥ 6, ΓΡ. 301B, ANNA COURT ,	35725337600		a						
ARGUS STOCKBROKERS LTD	25 ΛΕΩΦΟΡΟΣ ΔΗΜΟΣΘΕΝΗ ΣΕΒΕΡΗ 25 ,	0035722717000		a	a		a			
ATHLOS CAPITAL INVESTMENT SERVICES LTD	17 STASINOU AVENUE,BEDIZIA TOWER, 6TH & 7TH FL. ,	35722110777		a	a					
ATLANTIC SECURITIES LTD	ΠΡΟΔΡΟΜΟΥ 37 37,	0035722445400		a	a					
ΑΧΟΝ ΧΡΗΜΑΤΙΣΤΗΡΙΑΚΗ Α.Ε.Π.Ε.Υ.	ΣΤΑΔΙΟΥ 48 48, ΑΘΗΝΑ	2103363800		a			a			
ΒΕΤΑ ΧΡΗΜΑΤΙΣΤΗΡΙΑΚΗ Α.Ε.Π.Ε.Υ.	Λ.ΑΛΕΞΑΝΔΡΑΣ 29 29 , ΑΘΗΝΑ	210 6478900		a		a	a			a
BNP PARIBAS S.A.	ΛΑΜΨΑΚΟΥ 2 , ΑΘΗΝΑ	2107468525							a	
BOFA SECURITIES EUROPE SA	51 RUE LA BOÏTIE ,	+33 153655555		a	a					
CITIGROUP GLOBAL MARKETS EUROPE AG	REUTERWEG 16 16,	+49 691366-0		a	a					
CITIGROUP GLOBAL MARKETS LIMITED	33 CANADA SQUARE -CANARY WHARF 1,	+44 02079864000		a						
CREDIT SUISSE BANK (EUROPE), S.A.	CALLE AYALA 42, 3A PLANTA-B MADRID ,	+34917916000		a						
CREDIT SUISSE SECURITIES (EUROPE) LIMITED	ONE CABOT SQUARE 1 , LONDON	+44 2078888888		a						
DEUTSCHE BANK AG	GREAT WINCHESTER STREET 1 , LONDON	+44 20 754 54209	00441133361437		a					
EUROBANK EQUITIES ΜΟΝΟΠΡΟΣΩΠΗ Α.Ε.Π.Ε.Υ.	ΦΙΛΕΛΛΗΝΩΝ 10 & ΞΕΝΟΦΩΝΤΟΣ 13 , ΑΘΗΝΑ	2103720425		a		a	a			a
EUROCORP Α.Ε.Π.Ε.Υ.	ΠΛ.ΦΙΛΙΚΗΣ ΕΤΑΙΡΕΙΑΣ 14 14, ΑΘΗΝΑ	2107263600		a			a			a
EUROTRUST ΧΡΗΜΑΤΙΣΤΗΡΙΑΚΗ Α.Ε.Π.Ε.Υ.	ΣΕΒΑΣΤΟΥΠΟΛΕΩΣ 113 113, ΑΘΗΝΑ	2103363100		a						
EUROXX ΧΡΗΜΑΤΙΣΤΗΡΙΑΚΗ Α.Ε.Π.Ε.Υ.	ΠΑΛΑΙΟΛΟΓΟΥ 7, ΧΑΛΑΝΔΡΙ	(210)-6879400	(210)-6879401	a		a	a			a
	ΠΑΛΑΙΟΛΟΓΟΥ 7, ΧΑΛΑΝΔΡΙ	+30 2106879400	210-6879401							
FREEDOM FINANCE EUROPE LTD	ΧΡΗΣΤΑΚΗ ΚΡΑΝΟΥ 20 ,	035725257786		a	a					
GLOBAL CAPITAL SECURITIES & FINANCIAL SERVICES LTD	Λ.ΑΡΧΙΕΠΙΣΚΟΠΟΥ ΜΑΚΑΡΙΟΥ Γ50 50,	0035722710710		a	a					
GREENPOST TRADING EUROPE LTD	KIMONOS 3, ACROPOLIS MANSIONS, 2ND FLOOR, FLAT/OFFICE 202 ,	035722521389		a	a					
HSBC CONTINENTAL EUROPE	Λ.ΜΕΣΣΟΓΕΙΩΝ 109-111 109-111,	2106960000							a	
INDEX ΧΡΗΜΑΤΙΣΤΗΡΙΑΚΗ Α.Ε.Π.Ε.Υ.	ΔΡΑΓΑΤΣΑΝΙΟΥ 6 6, ΑΘΗΝΑ	2103213920		a						
LAIKI FINANCIAL SERVICES LTD	ΛΕΩΦ. ΒΥΡΩΝΟΣ 26, ΛΕΥΚΩΣΙΑ ΚΥΠΡΟΥ	357 22367367	357 22718567		a					
MEGA EQUITY SECURITIES & FINANCIAL SERVICES PUBLIC LTD	ΛΕΩΦ.ΓΡΙΒΑ ΔΙΓΕΝΗ 42-44 42-44,	0035722711711		a	a		a			
MERIT ΧΡΗΜΑΤΙΣΤΗΡΙΑΚΗ Α.Ε.Π.Ε.Υ.	ΣΟΦΟΚΛΕΟΥΣ 5 5, ΑΘΗΝΑ	2141008814		a		a	a			a
MERRILL LYNCH INTERNATIONAL	2 KING EDWARD STREET 2 , LONDON	+44 20276281000		a						
NUNTIUS ΧΡΗΜΑΤΙΣΤΗΡΙΑΚΗ ΜΟΝΟΠΡ.Α.Ε.Π.Ε.Υ	ΔΡΑΓΑΤΣΑΝΙΟΥ 6 6, ΑΘΗΝΑ	2103350599		a			a			
ONE PLUS CAPITAL LIMITED	75 PRODROMOU AVENUE NICOSIA 1307 ,	35722873760		a	a					
PROCHOICE CHRIMATISTIRIAKI LTD	ΛΕΩΦ.ΣΠΥΡΟΥ ΚΥΠΡΙΑΝΟΥ 57, ΑΚΙΝΗΤΑ Φ 57,	035724661192		a	a					
SHARELINK SECURITIES & FINANCIAL SERVICES LTD	HOUSE-ΘΕΟΤΟΚΗ 6 ΜΕΓΑΡΟ ΕΛΛΗΝΑ 6 ,	+357 22554200		a			a			
SOCIETE GENERALE S.A.	17 COURS VALMY, CEDEX ,	+157290504		a	a		a			

Πίνακας Μελών Χρηματιστηρίου Αθηνών και Μελών ΕΤ.ΕΚ.

Επωνυμία			Αγορά Μετοχών			Αγορά Παραγώγων		Μέλη ΕΤ.ΕΚ.	
Διεύθυνση	Τηλέφωνο	Φαξ	Μέλος Αγοράς	Μέλος εξ Αποστάσεως	Ειδικός Διαπρήτης	Διαπρήτης	Ειδικός Διαπρήτης	Γενικό Εκκαθιστικό	Άμεσο Εκκαθιστικό
SOLIDUS SECURITIES Α.Ε.Π.Ε.Υ.			a			a			a
ΛΟΥΙΖΗΣ ΡΙΑΝΚΟΥΡ 64 64, ΑΘΗΝΑ	2106900605								
THE CYPRUS INVESTMENT & SECURITIES CORPORATION LTD			a	a					
1 AG. ΠΡΟΚΟΡΙΟΥ & POSIDONOS 1ST FLOOR 154,	0035722121700								
UBS EUROPE SE			a	a					
OPERNTURM, BOCKENHEIMER LANDSTRASSE 2-4 ,	496921790								
UBS LIMITED				a					
FINSBURY AVENUE 1 , LONDON	+44 2075687135								
VIGOR FINANCE Α.Ε.Π.Ε.Υ.			a		a	a	a		
ΨΥΧΑΡΗ 14 , ΝΕΟ ΨΥΧΙΚΟ	2106718400								
Α. ΣΑΡΡΗΣ ΧΡΗΜΑΤΙΣΤΗΡΙΑΚΗ Α.Ε.Π.Ε.Υ			a						
ΔΡΑΓΑΤΣΑΝΙΟΥ 6 6, ΑΘΗΝΑ	2103367700								
ΑΛΦΑ FINANCE ΜΟΝΟΠΡΟΣΩΠΗ ΑΕΠΕΥ			a		a	a	a		a
ΠΑΝΕΠΙΣΤΗΜΙΟΥ 45 5, ΑΘΗΝΑ	2103677400								
ΑΛΦΑ ΤΡΑΠΕΖΑ ΑΝΩΝΥΜΗ ΕΤΑΙΡΙΑ								a	
ΣΤΑΔΙΟΥ 40 , ΑΘΗΝΑ	2103260000								
Γ. Α. ΠΕΡΒΑΝΑΣ ΧΡΗΜΑΤΙΣΤΗΡΙΑΚΗ Α.Ε.Π.Ε.Υ			a						
ΣΟΦΟΚΛΕΟΥΣ 7-9 7-9, ΑΘΗΝΑ	2103727200								
ΕΘΝΙΚΗ ΤΡΑΠΕΖΑ ΤΗΣ ΕΛΛΑΔΟΣ Α.Ε.			a		a	a		a	
ΑΚΑΔΗΜΙΑΣ 68, ΑΘΗΝΑ	(210)-3328817	(210)-3328678							
ΑΙΟΛΟΥ 86, ΑΘΗΝΑ	(210)-3341000	(210)-3228187							
ΕΘΝΙΚΗ ΧΡΗΜΑΤΙΣΤΗΡΙΑΚΗ ΜΟΝΟΠΡΟΣΩΠΗ ΑΕΠΕΥ			a		a	a	a		
ΛΕΩΦΟΡΟΣ ΑΘΗΝΩΝ 128-132 & ΙΦΙΓΕΝΙΑΣ 66, ΑΘΗΝΑ	2103328784								
ΕΛΛΗΝΙΚΗ ΤΡΑΠΕΖΑ (ΕΠΕΝΔΥΣΕΙΣ) ΛΤΔ				a					
ΛΕΩΦ.ΚΥΡΙΑΚΟΥ ΜΑΤΣΗ 31 - ΤΘ 24747 , ΛΕΥΚΩΣΙΑ ΚΥΠΡΟΥ	+357 22500100	357 22500110							
ΕΛΛΗΝΟΑΜΕΡΙΚΑΝΙΚΗ ΧΡΗΜΑΤΙΣΤΗΡΙΑΚΗ ΑΕΠΕΥ			a		a	a			a
ΑΝΔΡΕΑ ΠΑΠΑΝΔΡΕΟΥ 27 27, ΜΑΡΟΥΣΙ	2103311100								
Ι. Χ. ΜΑΥΡΙΚΗΣ ΧΡΗΜΑΤΙΣΤΗΡΙΑΚΗ Α.Ε.Π.Ε.Υ			a						
ΣΟΦΟΚΛΕΟΥΣ 5 5, ΑΘΗΝΑ	2103216730								
ΚΑΠΠΑ ΧΡΗΜΑΤΙΣΤΗΡΙΑΚΗ Α.Ε.Π.Ε.Υ.			a			a			
ΒΑΛΛΩΡΙΤΟΥ 15 15, ΑΘΗΝΑ	2103678600								
ΚΑΡΑΜΑΝΟΦ ΧΡΗΜΑΤΙΣΤΗΡΙΑΚΗ Α.Ε.Π.Ε.Υ.			a						
ΠΛ.ΑΓ.ΘΕΟΔΩΡΩΝ 2 2, ΑΘΗΝΑ	2103212947								
ΚΥΚΛΟΣ ΧΡΗΜΑΤΙΣΤΗΡΙΑΚΗ Α.Ε.Π.Ε.Υ.			a			a			
ΧΑΡΙΛΑΟΥ ΤΡΙΚΟΥΠΗ 6-8-10 39, ΑΘΗΝΑ	2103364300								
ΛΕΩΝ ΔΕΠΟΛΑΣ ΧΡΗΜΑΤΙΣΤΗΡΙΑΚΗ Α.Ε.Π.Ε.Υ.			a		a	a			
ΧΡΗΣΤΟΥ ΛΑΔΑ 1 1, ΑΘΗΝΑ	2103213276 -28								
Ν. ΧΡΥΣΟΧΟΙΔΗΣ ΧΡΗΜΑΤΙΣΤΗΡΙΑΚΗ Α.Ε.Π.Ε.Υ			a			a			a
ΣΟΦΟΚΛΕΟΥΣ 7-9 7-9, ΑΘΗΝΑ	2103213913								
ΠΑΓΚΡΗΤΙΑ ΤΡΑΠΕΖΑ ΑΝΩΝΥΜΗ ΕΤΑΙΡΕΙΑ								a	
ΙΚΑΡΟΥ 5 ,	2810338746								
ΠΑΝΤΕΛΑΚΗΣ ΧΡΗΜΑΤΙΣΤΗΡΙΑΚΗ Α.Ε.Π.Ε.Υ			a		a	a	a		
ΕΘΝΙΚΗΣ ΑΝΤΙΣΤΑΣΕΩΣ 57, ΚΤΙΡΙΟ Β 57, ΧΑΛΑΝΔΡΙ	2106965000								
ΠΕΙΡΑΙΩΣ ΜΟΝΟΠΡΟΣΩΠΗ Α.Ε.Π.Ε.Υ.			a		a	a	a		a
ΣΤΑΔΙΟΥ 10 10, ΑΘΗΝΑ	2103354100								
ΣΤ. ΕΜ. ΛΑΥΡΕΝΤΑΚΗΣ ΧΡΗΜΑΤΙΣΤΗΡΙΑΚΗ Α.Ε.Π.Ε.Υ.			a						
ΣΟΦΟΚΛΕΟΥΣ 7-9 7-9, ΑΘΗΝΑ	2103213336								
ΤΡΑΠΕΖΑ EUROBANK ΑΕ								a	
ΟΘΩΝΟΣ 8 , ΑΘΗΝΑ	2144043907								
ΤΡΑΠΕΖΑ ΟΡΤΙΜΑ BANK Α.Ε.			a		a	a	a	a	
ΑΙΓΙΑΛΕΙΑΣ 32 & ΠΑΡΑΔΕΙΣΟΥ , ΜΑΡΟΥΣΙ	210 8173000								
ΤΡΑΠΕΖΑ ΠΕΙΡΑΙΩΣ ΑΝΩΝΥΜΟΣ ΕΤΑΙΡΕΙΑ			a			a		a	
ΑΜΕΡΙΚΗΣ 4 , ΑΘΗΝΑ	2103335000								

Γνωστοποιήσεις Συναλλαγών - Κατάλογος Υπόχρεων Προσώπων

Ημερομηνία Υποβολής [1]	Επωνυμία	Λόγος Υποβολής [2]	Υπόχρεος	Ιδιότητα Υποχρέου	Σχέση με τον Υπόχρεο	Ημερομηνία Συναλλαγής	Αγορά	Όγκος Συναλλαγών	Αξία Συναλλαγών	Φύση Συναλλαγής [3]	Είδος Χρηματικού μέσου	Παρατηρήσεις [4]
18/02/2025	ALPHA ΥΠΗΡΕΣΙΩΝ ΚΑΙ ΣΥΜΜΕΤΟΧΩΝ ΑΝΩΝΥΜΗ ΕΤΑΙΡΕΙΑ	A	ΜΕΛΙΣΣΑ ΦΡΑΓΚΙΣΚΗ	Γεν.Διευθυντής	Ο ίδιος	14/02/2025	ΕΚΤΟΣ ΑΓΟΡΩΝ	30,574	9,172.20	A	Μετοχή	2
18/02/2025	EUROBANK ERGASIAS ΥΠΗΡΕΣΙΩΝ ΚΑΙ ΣΥΜΜΕΤΟΧΩΝ Α.Ε.	B	ΒΑΣΙΛΕΙΟΥ ΚΩΝΣΤΑΝΤΙΝΟΣ	Μέλος ΔΣ Εκτελεστικό	Συνδεδόμενο Νομικό Πρόσωπο	17/02/2025	ΑΞΙΩΝ ΧΑ	29,797	73,115.28	Π	Μετοχή	1
18/02/2025	EUROBANK ERGASIAS ΥΠΗΡΕΣΙΩΝ ΚΑΙ ΣΥΜΜΕΤΟΧΩΝ Α.Ε.	B	ΒΑΣΙΛΕΙΟΥ ΚΩΝΣΤΑΝΤΙΝΟΣ	Μέλος ΔΣ Εκτελεστικό	Συνδεδόμενο Νομικό Πρόσωπο	17/02/2025	ΑΞΙΩΝ ΧΑ	26,747	64,653.80	A	Μετοχή	1
18/02/2025	EUROBANK ERGASIAS ΥΠΗΡΕΣΙΩΝ ΚΑΙ ΣΥΜΜΕΤΟΧΩΝ Α.Ε.	B	ΒΑΣΙΛΕΙΟΥ ΚΩΝΣΤΑΝΤΙΝΟΣ	Μέλος ΔΣ Εκτελεστικό	Συνδεδόμενο Νομικό Πρόσωπο	17/02/2025	ΑΞΙΩΝ ΧΑ	51,953	126,525.34	Π	Μετοχή	1
18/02/2025	EUROBANK ERGASIAS ΥΠΗΡΕΣΙΩΝ ΚΑΙ ΣΥΜΜΕΤΟΧΩΝ Α.Ε.	B	ΒΑΣΙΛΕΙΟΥ ΚΩΝΣΤΑΝΤΙΝΟΣ	Μέλος ΔΣ Εκτελεστικό	Συνδεδόμενο Νομικό Πρόσωπο	17/02/2025	ΑΞΙΩΝ ΧΑ	51,953	126,399.94	A	Μετοχή	1
18/02/2025	LAMDA DEVELOPMENT A.E.	A	ΚΑΡΑΣΤΟΓΙΑΝΝΗΣ ΔΗΜΗΤΡΙΟΣ	Όλος Διευθυντής	Ο ίδιος	13/02/2025	ΑΞΙΩΝ ΧΑ	10,000	70,000.00	Π	Μετοχή	1
18/02/2025	ΕΛΛΗΝΙΚΑ ΧΡΗΜΑΤΙΣΤΗΡΙΑ - ΧΡΗΜΑΤΙΣΤΗΡΙΟ ΑΘΗΝΩΝ ΑΝΩΝΥΜΗ ΕΤΑΙΡΕΙΑ ΣΥΜΜΕΤΟΧΩΝ	B	ΒΑΣΙΛΕΙΟΥ ΚΩΝΣΤΑΝΤΙΝΟΣ	Μέλος ΔΣ Μη Εκτελεστικό	Συνδεδόμενο Νομικό Πρόσωπο	13/02/2025	ΑΞΙΩΝ ΧΑ	9,930	49,759.41	Π	Μετοχή	1
18/02/2025	ΕΛΛΗΝΙΚΑ ΧΡΗΜΑΤΙΣΤΗΡΙΑ - ΧΡΗΜΑΤΙΣΤΗΡΙΟ ΑΘΗΝΩΝ ΑΝΩΝΥΜΗ ΕΤΑΙΡΕΙΑ ΣΥΜΜΕΤΟΧΩΝ	B	ΒΑΣΙΛΕΙΟΥ ΚΩΝΣΤΑΝΤΙΝΟΣ	Μέλος ΔΣ Μη Εκτελεστικό	Συνδεδόμενο Νομικό Πρόσωπο	13/02/2025	ΑΞΙΩΝ ΧΑ	9,930	49,804.53	A	Μετοχή	1
18/02/2025	ΕΛΛΗΝΙΚΑ ΧΡΗΜΑΤΙΣΤΗΡΙΑ - ΧΡΗΜΑΤΙΣΤΗΡΙΟ ΑΘΗΝΩΝ ΑΝΩΝΥΜΗ ΕΤΑΙΡΕΙΑ ΣΥΜΜΕΤΟΧΩΝ	B	ΒΑΣΙΛΕΙΟΥ ΚΩΝΣΤΑΝΤΙΝΟΣ	Μέλος ΔΣ Μη Εκτελεστικό	Συνδεδόμενο Νομικό Πρόσωπο	14/02/2025	ΑΞΙΩΝ ΧΑ	3,445	17,335.82	A	Μετοχή	1
18/02/2025	ΕΛΛΗΝΙΚΑ ΧΡΗΜΑΤΙΣΤΗΡΙΑ - ΧΡΗΜΑΤΙΣΤΗΡΙΟ ΑΘΗΝΩΝ ΑΝΩΝΥΜΗ ΕΤΑΙΡΕΙΑ ΣΥΜΜΕΤΟΧΩΝ	B	ΒΑΣΙΛΕΙΟΥ ΚΩΝΣΤΑΝΤΙΝΟΣ	Μέλος ΔΣ Μη Εκτελεστικό	Συνδεδόμενο Νομικό Πρόσωπο	17/02/2025	ΑΞΙΩΝ ΧΑ	5,980	30,372.96	Π	Μετοχή	1
18/02/2025	ΕΛΛΗΝΙΚΑ ΧΡΗΜΑΤΙΣΤΗΡΙΑ - ΧΡΗΜΑΤΙΣΤΗΡΙΟ ΑΘΗΝΩΝ ΑΝΩΝΥΜΗ ΕΤΑΙΡΕΙΑ ΣΥΜΜΕΤΟΧΩΝ	B	ΒΑΣΙΛΕΙΟΥ ΚΩΝΣΤΑΝΤΙΝΟΣ	Μέλος ΔΣ Μη Εκτελεστικό	Συνδεδόμενο Νομικό Πρόσωπο	17/02/2025	ΑΞΙΩΝ ΧΑ	5,980	30,396.69	A	Μετοχή	1
18/02/2025	ΦΟΥΝΤΑΙΝΚ ΑΝΩΝΥΜΗ ΕΜΠΟΡΙΚΗ ΚΑΙ ΒΙΟΜΗΧΑΝΙΚΗ ΕΤΑΙΡΙΑ ΤΡΟΦΙΜΩΝ, ΑΝΤΙΠΡΟΣΩΠΕΙΩΝ ΚΑΙ ΔΙΑΝΟΜΩΝ	B	ΚΑΡΑΚΟΥΛΑΚΗΣ ΒΑΣΙΛΕΙΟΣ	Πρόεδρος ΔΣ	Συνδεδόμενο Νομικό Πρόσωπο	18/02/2025	ΕΝΑΛΛΑΚΤΙΚΗ ΑΓΟΡΑ	5,000	2,550.00	A	Μετοχή	1

Σημειώσεις Γνωστοποιήσεων Συναλλαγών

Για περισσότερες πληροφορίες επί των γνωστοποιήσεων συναλλαγών επισκεφτείτε την ιστοσελίδα <http://athexgroup.gr/el/web/guest/companies-info-trade-notifications>

[1] - Η Ημερομηνία Υποβολής αφορά την Ημερομηνία που η Γνωστοποίηση παρελήφθη από το Χ.Α.

[2] - Λόγος Υποβολής: Α: Πρόσωπο που ασκεί Διευθυντικά καθήκοντα, Β: Πρόσωπο που έχει στενό δεσμό με πρόσωπο που ασκεί Διευθυντικά καθήκοντα.

[3] - Φύση Συναλλαγής: Α: Αγορά, Π: Πώληση.

[4] - Παρατηρήσεις: 1 - Λόγω Συμμετοχής σε ΑΜΚ, 2 - Λόγω Εξάσκησης Δικαιώματος Προαίρεσης αγοράς μετοχών που παρέχεται στο προσωπικό, 3 - Λόγω Δωρεάς, 4 - Λόγω Συγχώνευσης ή Διάσπασης κλπ, 5 - Λόγω Μετατροπής ή Ανταλλαγής Ομολογιών, 6 - Ανταλλαγή λόγω Προαιρετικής Δημόσιας Πρότασης.

Υποκείμενη Αγορά				Αγορά Παραγώγων													
Ανωτ Τιμή	Κατωτ Τιμή	Τιμή κλεισ.	Μεταβ.	Μήνας Παράδοσης	Ανοιγμα	Ανωτ Τιμή	Κατωτ Τιμή	Τελ Τιμή	Τιμή κλεισ.	Τελευταία ζήτηση	Τελευταία προσφορά	Τιμή Εκκαθάρισης ¹	Υψηλό ζωής	Χαμηλό ζωής	Πράξεις	Όγκος	Ανοικτές θέσεις
FTSE/X.A. Large Cap				(Μονάδα Διαπραγμάτευσης: 1 Μονάδα Δείκτη x 2€, Χρηματικός Διακανονισμός)													
3,972.97	3,917.67	3,972.97	0.62%	Φεβρουάριος 2025	3,950.25	3,971.75	3,921.25	3,971.75	3,971.75	---	---	---	3,971.75	---	114	1,114	3,806
				Μάρτιος 2025	3,939.00	3,970.00	3,921.00	3,970.00	3,970.00	---	---	---	3,970.00	---	88	1,003	1,781
				Απρίλιος 2025	---	---	---	---	3,950.75	---	---	---	3,931.00	---	---	---	2
				Ιούνιος 2025	---	---	---	---	3,975.25	---	---	---	---	---	---	---	---
				Σεπτέμβριος 2025	---	---	---	---	3,995.25	---	---	---	---	---	---	---	---
				Δεκέμβριος 2025	---	---	---	---	4,015.25	---	---	---	---	---	---	---	---
FTSE/X.A. Τράπεζες				(Μονάδα Διαπραγμάτευσης: 1 Μονάδα Δείκτη x 15€, Χρηματικός Διακανονισμός)													
1,478.52	1,449.76	1,478.52	1.10%	Μάρτιος 2025	1,466.00	1,479.00	1,466.00	1,479.00	1,479.00	---	---	---	1,479.00	---	3	10	1,477
				Ιούνιος 2025	---	---	---	---	1,472.50	---	---	---	---	---	---	---	---
				Σεπτέμβριος 2025	---	---	---	---	1,479.75	---	---	---	---	---	---	---	---
				Δεκέμβριος 2025	---	---	---	---	1,487.25	---	---	---	---	---	---	---	---
MSCI GREECE REBASED				(Μονάδα Διαπραγμάτευσης: 1 Μονάδα Δείκτη x 2€, Χρηματικός Διακανονισμός)													
6,240.75	6,139.65	6,240.75	0.66%	Φεβρουάριος 2025	---	---	---	---	6,195.00	---	---	---	5,986.25	---	---	---	---
				Μάρτιος 2025	---	---	---	---	6,196.50	---	---	---	5,989.25	---	---	---	---
				Απρίλιος 2025	---	---	---	---	6,198.00	---	---	---	5,989.25	---	---	---	---
				Μάιος 2025	---	---	---	---	6,198.00	---	---	---	5,989.25	---	---	---	---
				Ιούνιος 2025	---	---	---	---	6,242.00	---	---	---	---	---	---	---	---
				Ιούλιος 2025	---	---	---	---	6,251.75	---	---	---	---	---	---	---	---
				Σεπτέμβριος 2025	---	---	---	---	6,273.50	---	---	---	---	---	---	---	---
				Δεκέμβριος 2025	---	---	---	---	6,304.75	---	---	---	---	---	---	---	---

Σημειώσεις Παραγώγων

Τις τιμές εκκαθάρισης και τις τελικές ανοικτές θέσεις μπορείτε να τις ανακτήσετε στο ακόλουθο path <http://www.helex.gr/el/web/guest/statistics-end-of-day-derivatives>

Υποκείμενη Αγορά				Αγορά Παραγώγων													
Ανωτ Τιμή	Κατωτ Τιμή	Τιμή κλεισ.	Μεταβ.	Μήνας Παράδοσης	Άνοιγμα	Ανωτ Τιμή	Κατωτ Τιμή	Τελ Τιμή	Τιμή κλεισ.	Τελευταία ζήτηση	Τελευταία προσφορά	Τιμή Εκκαθάρισης*	Υψηλό ζωής	Χαμηλό ζωής	Πράξεις	Όγκος	Ανοικτές θέσεις
(Μέγεθος Συμβολαίου: 100 Χρεόγραφα, Φυσική Παράδοση)																	
ALPHA ΥΠΗΡΕΣΙΩΝ ΣΥΜΜ (ΚΟ)				Μάρτιος 2025	1.87	1.90	1.85	1.89	1.89	---	---	---	1.90	---	264	17,592	161,140
1.8875	1.845	1.8875	0.91%	Ιούνιος 2025	1.91	1.91	1.91	1.91	1.91	---	---	---	1.91	---	1	20	250
				Σεπτέμβριος 2025	---	---	---	---	1.89	---	---	---	---	---	---	---	---
				Δεκέμβριος 2025	---	---	---	---	1.90	---	---	---	---	---	---	---	---
(Μέγεθος Συμβολαίου: 100 Χρεόγραφα, Φυσική Παράδοση)																	
AUTOHELLAS (ΚΟ)				Μάρτιος 2025	11.10	11.10	11.06	11.06	11.06	---	---	---	11.32	---	3	11	128
11.1	10.9	10.96	0.00%	Ιούνιος 2025	---	---	---	---	11.03	---	---	---	---	---	---	---	---
				Σεπτέμβριος 2025	---	---	---	---	11.09	---	---	---	---	---	---	---	---
				Δεκέμβριος 2025	---	---	---	---	11.15	---	---	---	---	---	---	---	---
(Μέγεθος Συμβολαίου: 100 Χρεόγραφα, Φυσική Παράδοση)																	
BANK OF CYPRUS (ΚΟ)				Μάρτιος 2025	5.46	5.58	5.46	5.58	5.58	---	---	---	5.58	---	5	10	43
5.66	5.32	5.58	4.49%	Ιούνιος 2025	---	---	---	---	5.38	---	---	---	---	---	---	---	---
				Σεπτέμβριος 2025	---	---	---	---	5.40	---	---	---	---	---	---	---	---
				Δεκέμβριος 2025	---	---	---	---	5.43	---	---	---	---	---	---	---	---
(Μέγεθος Συμβολαίου: 100 Χρεόγραφα, Φυσική Παράδοση)																	
CENERGY HOLDINGS (ΚΑ)				Μάρτιος 2025	9.67	9.69	9.53	9.61	9.61	---	---	---	10.05	---	26	151	6,893
9.7	9.46	9.56	-0.10%	Ιούνιος 2025	---	---	---	---	9.64	---	---	---	---	---	---	---	---
				Σεπτέμβριος 2025	---	---	---	---	9.68	---	---	---	---	---	---	---	---
				Δεκέμβριος 2025	---	---	---	---	9.73	---	---	---	---	---	---	---	---
(Μέγεθος Συμβολαίου: 100 Χρεόγραφα, Φυσική Παράδοση)																	
COCA-COLA HBC AG (ΚΟ)				Μάρτιος 2025	39.01	39.60	39.01	39.52	39.52	---	---	---	39.60	---	6	10	154
39.82	39.22	39.82	1.84%	Ιούνιος 2025	---	---	---	---	39.37	---	---	---	---	---	---	---	---
				Σεπτέμβριος 2025	---	---	---	---	39.56	---	---	---	---	---	---	---	---
				Δεκέμβριος 2025	---	---	---	---	39.76	---	---	---	---	---	---	---	---
(Μέγεθος Συμβολαίου: 100 Χρεόγραφα, Φυσική Παράδοση)																	
EUROBANK HOLDINGS (ΚΟ)				Μάρτιος 2025	2.46	2.51	2.45	2.50	2.50	---	---	---	2.51	---	50	1,380	18,654
2.5	2.445	2.5	1.63%	Ιούνιος 2025	---	---	---	---	2.46	---	---	---	2.36	---	---	---	1
				Σεπτέμβριος 2025	---	---	---	---	2.49	---	---	---	---	---	---	---	---
				Δεκέμβριος 2025	---	---	---	---	2.50	---	---	---	---	---	---	---	---
(Μέγεθος Συμβολαίου: 100 Χρεόγραφα, Φυσική Παράδοση)																	
FOURLIS ΣΥΜΜΕΤΟΧΩΝ (ΚΟ)				Μάρτιος 2025	4.32	4.34	4.31	4.31	4.31	---	---	---	4.35	---	5	16	837
4.36	4.285	4.33	-0.23%	Ιούνιος 2025	---	---	---	---	4.37	---	---	---	---	---	---	---	---
				Σεπτέμβριος 2025	---	---	---	---	4.39	---	---	---	---	---	---	---	---
				Δεκέμβριος 2025	---	---	---	---	4.41	---	---	---	---	---	---	---	---

Σημειώσεις Παραγώγων

Τις τιμές εκκαθάρισης και τις τελικές ανοικτές θέσεις μπορείτε να τις ανακτήσετε στο ακόλουθο path <http://www.helex.gr/el/web/guest/statistics-end-of-day-derivatives>

Υποκείμενη Αγορά				Αγορά Παραγώγων														
Ανωτ Τιμή	Κατωτ Τιμή	Τιμή κλεισ.	Μεταβ.	Μήνας Παράδοσης	Άνοιγμα	Ανωτ Τιμή	Κατωτ Τιμή	Τελ Τιμή	Τιμή κλεισ.	Τελευταία ζήτηση	Τελευταία προσφορά	Τιμή Εκκαθάρισης*	Υψηλό ζωής	Χαμηλό ζωής	Πράξεις	Όγκος	Ανοικτές θέσεις	
(Μέγεθος Συμβολαίου: 100 Χρεόγραφα, Φυσική Παράδοση)																		
HELLENIQ ENERGY (ΚΟ)				Μάρτιος 2025	8.03	8.03	7.95	7.95	7.95	---	---	---	8.06	---	24	117	4,650	
8.02	7.93	7.97	-0.31%	Ιούνιος 2025	---	---	---	---	8.09	---	---	---	8.09	---	---	---	50	
				Σεπτέμβριος 2025	---	---	---	---	8.09	---	---	---	---	---	---	---	---	---
				Δεκέμβριος 2025	---	---	---	---	8.13	---	---	---	---	---	---	---	---	---
(Μέγεθος Συμβολαίου: 100 Χρεόγραφα, Φυσική Παράδοση)																		
INTRACOM HOLDINGS (ΚΟ)				Μάρτιος 2025	3.16	3.19	3.12	3.15	3.15	---	---	---	3.36	---	42	165	12,554	
3.18	3.095	3.135	-0.63%	Ιούνιος 2025	3.20	3.20	3.20	3.20	3.20	---	---	---	3.20	---	1	1	32	
				Σεπτέμβριος 2025	---	---	---	---	3.19	---	---	---	---	---	---	---	---	---
				Δεκέμβριος 2025	---	---	---	---	3.21	---	---	---	---	---	---	---	---	---
(Μέγεθος Συμβολαίου: 100 Χρεόγραφα, Φυσική Παράδοση)																		
JUMBO (ΚΟ)				Μάρτιος 2025	27.53	27.54	27.40	27.40	27.40	---	---	---	27.70	---	12	29	421	
27.82	27.22	27.42	-1.37%	Ιούνιος 2025	---	---	---	---	27.99	---	---	---	---	---	---	---	---	
				Σεπτέμβριος 2025	---	---	---	---	28.13	---	---	---	---	---	---	---	---	---
				Δεκέμβριος 2025	---	---	---	---	28.27	---	---	---	---	---	---	---	---	---
(Μέγεθος Συμβολαίου: 100 Χρεόγραφα, Φυσική Παράδοση)																		
LAMDA DEVELOPMENT(ΚΟ)				Μάρτιος 2025	7.02	7.02	6.88	6.98	6.98	---	---	---	7.57	---	33	151	7,694	
6.97	6.85	6.95	-0.14%	Ιούνιος 2025	---	---	---	---	7.01	---	---	---	---	---	---	---	---	
				Σεπτέμβριος 2025	---	---	---	---	7.04	---	---	---	---	---	---	---	---	---
				Δεκέμβριος 2025	---	---	---	---	7.08	---	---	---	---	---	---	---	---	---
(Μέγεθος Συμβολαίου: 100 Χρεόγραφα, Φυσική Παράδοση)																		
METLEN ENERGY & METALS (ΚΟ)				Μάρτιος 2025	36.98	37.09	36.51	37.00	37.00	---	---	---	37.09	---	112	515	7,182	
37	36.44	37	0.38%	Ιούνιος 2025	---	---	---	---	37.18	---	---	---	37.00	---	---	---	5	
				Σεπτέμβριος 2025	---	---	---	---	37.30	---	---	---	---	---	---	---	---	---
				Δεκέμβριος 2025	---	---	---	---	37.48	---	---	---	---	---	---	---	---	---
(Μέγεθος Συμβολαίου: 100 Χρεόγραφα, Φυσική Παράδοση)																		
MIG (ΚΟ)				Μάρτιος 2025	2.90	2.90	2.90	2.90	2.90	---	---	---	3.07	---	1	3	228	
2.9	2.84	2.855	-0.35%	Ιούνιος 2025	---	---	---	---	2.88	---	---	---	---	---	---	---	---	
				Σεπτέμβριος 2025	---	---	---	---	2.90	---	---	---	---	---	---	---	---	---
				Δεκέμβριος 2025	---	---	---	---	2.91	---	---	---	---	---	---	---	---	---
(Μέγεθος Συμβολαίου: 100 Χρεόγραφα, Φυσική Παράδοση)																		
QUEST ΣΥΜΜΕΤΟΧΩΝ (ΚΟ)				Μάρτιος 2025	6.42	6.42	6.42	6.42	6.42	---	---	---	6.51	---	1	1	162	
6.5	6.33	6.36	-0.93%	Ιούνιος 2025	---	---	---	---	6.46	---	---	---	---	---	---	---	---	
				Σεπτέμβριος 2025	---	---	---	---	6.50	---	---	---	---	---	---	---	---	---
				Δεκέμβριος 2025	---	---	---	---	6.53	---	---	---	---	---	---	---	---	---

Σημειώσεις Παραγώγων

Τις τιμές εκκαθάρισης και τις τελικές ανοικτές θέσεις μπορείτε να τις ανακτήσετε στο ακόλουθο path <http://www.helex.gr/el/web/guest/statistics-end-of-day-derivatives>

Υποκείμενη Αγορά				Αγορά Παραγώγων													
Ανωτ Τιμή	Κατωτ Τιμή	Τιμή κλεισ.	Μεταβ.	Μήνας Παράδοσης	Άνοιγμα	Ανωτ Τιμή	Κατωτ Τιμή	Τελ Τιμή	Τιμή κλεισ.	Τελευταία ζήτηση	Τελευταία προσφορά	Τιμή Εκκαθάρισης*	Υψηλό ζωής	Χαμηλό ζωής	Πράξεις	Όγκος	Ανοικτές θέσεις
ΤΙΤΑΝ CEMENT (ΚΑ)				(Μέγεθος Συμβολαίου: 100 Χρεόγραφα, Φυσική Παράδοση)													
42.85	41.75	41.95	-1.76%	Μάρτιος 2025	42.71	42.71	41.80	41.80	41.80	---	---	---	45.75	---	22	31	704
				Ιούνιος 2025	---	---	---	---	42.99	---	---	---	---	---	---	---	---
				Σεπτέμβριος 2025	---	---	---	---	43.21	---	---	---	---	---	---	---	---
				Δεκέμβριος 2025	---	---	---	---	43.42	---	---	---	---	---	---	---	---
ΒΙΟΗΑΛCO SA/NV (ΚΑ)				(Μέγεθος Συμβολαίου: 100 Χρεόγραφα, Φυσική Παράδοση)													
5.92	5.82	5.85	-0.85%	Μάρτιος 2025	5.91	5.91	5.85	5.87	5.87	---	---	---	6.13	---	22	131	5,630
				Ιούνιος 2025	---	---	---	---	6.00	---	---	---	5.96	---	---	---	5
				Σεπτέμβριος 2025	---	---	---	---	5.97	---	---	---	---	---	---	---	---
				Δεκέμβριος 2025	---	---	---	---	6.00	---	---	---	---	---	---	---	---
ΑΒΑΞ Α.Ε. (ΚΟ)				(Μέγεθος Συμβολαίου: 100 Χρεόγραφα, Φυσική Παράδοση)													
2.2	2.13	2.195	0.23%	Μάρτιος 2025	2.14	2.21	2.13	2.21	2.21	---	---	---	2.21	---	20	47	1,085
				Ιούνιος 2025	---	---	---	---	2.20	---	---	---	---	---	---	---	---
				Σεπτέμβριος 2025	---	---	---	---	2.22	---	---	---	---	---	---	---	---
				Δεκέμβριος 2025	---	---	---	---	2.23	---	---	---	---	---	---	---	---
ΑΔΜΗ ΣΥΜΜΕΤΟΧΩΝ Α.Ε. (ΚΟ)				(Μέγεθος Συμβολαίου: 100 Χρεόγραφα, Φυσική Παράδοση)													
2.86	2.8	2.86	0.00%	Μάρτιος 2025	2.87	2.87	2.82	2.86	2.86	---	---	---	2.89	---	54	488	20,183
				Ιούνιος 2025	---	---	---	---	2.88	---	---	---	---	---	---	---	---
				Σεπτέμβριος 2025	---	---	---	---	2.89	---	---	---	---	---	---	---	---
				Δεκέμβριος 2025	---	---	---	---	2.91	---	---	---	---	---	---	---	---
ΑΕΡΟΠΟΡΙΑ ΑΙΓΑΙΟΥ (ΚΟ)				(Μέγεθος Συμβολαίου: 100 Χρεόγραφα, Φυσική Παράδοση)													
11.04	10.74	11.03	2.13%	Μάρτιος 2025	10.88	11.06	10.79	11.05	11.05	---	---	---	11.15	---	87	316	4,046
				Ιούνιος 2025	10.94	10.94	10.94	10.94	10.94	---	---	---	10.94	---	1	1	2
				Σεπτέμβριος 2025	---	---	---	---	10.93	---	---	---	---	---	---	---	---
				Δεκέμβριος 2025	---	---	---	---	10.98	---	---	---	---	---	---	---	---
ΑΚΤΟΡ Α.Ε. ΣΥΜ/ΧΩΝ (ΚΟ)				(Μέγεθος Συμβολαίου: 101 Χρεόγραφα, Φυσική Παράδοση)													
5.48	5.36	5.44	0.00%	Μάρτιος 2025	5.46	5.49	5.40	5.46	5.46	---	---	---	5.49	4.70	73	758	9,971
				Ιούνιος 2025	5.49	5.50	5.49	5.50	5.50	---	---	---	5.50	---	3	152	3,722
				Σεπτέμβριος 2025	---	---	---	---	5.50	---	---	---	---	---	---	---	---
				Δεκέμβριος 2025	---	---	---	---	5.53	---	---	---	---	---	---	---	---
ΓΕΚ ΤΕΡΝΑ (ΚΟ)				(Μέγεθος Συμβολαίου: 100 Χρεόγραφα, Φυσική Παράδοση)													
19.06	18.8	19.02	-0.10%	Μάρτιος 2025	19.02	19.04	18.87	19.02	19.02	---	---	---	19.17	---	22	89	11,776
				Ιούνιος 2025	---	---	---	---	19.17	---	---	---	---	---	---	---	---
				Σεπτέμβριος 2025	---	---	---	---	19.27	---	---	---	---	---	---	---	---
				Δεκέμβριος 2025	---	---	---	---	19.36	---	---	---	---	---	---	---	---

Σημειώσεις Παραγώγων

Τις τιμές εκκαθάρισης και τις τελικές ανοικτές θέσεις μπορείτε να τις ανακτήσετε στο ακόλουθο path <http://www.helex.gr/el/web/guest/statistics-end-of-day-derivatives>

Υποκείμενη Αγορά				Αγορά Παραγώγων										Ανοικτές θέσεις			
Ανωτ Τιμή	Κατωτ Τιμή	Τιμή κλεισ.	Μεταβ.	Μήνας Παράδοσης	Άνοιγμα	Ανωτ Τιμή	Κατωτ Τιμή	Τελ Τιμή	Τιμή κλεισ.	Τελευταία ζήτηση	Τελευταία προσφορά	Τιμή Εκκαθάρισης*	Υψηλό ζωής	Χαμηλό ζωής	Πράξεις	Όγκος	Ανοικτές θέσεις
(Μέγεθος Συμβολαίου: 100 Χρεόγραφα, Φυσική Παράδοση)																	
ΔΕΗ (ΚΟ)				Μάρτιος 2025	13.77	13.77	13.53	13.72	13.72	---	---	---	13.97	---	100	526	22,987
13.73	13.46	13.65	-0.37%	Ιούνιος 2025	---	---	---	---	13.75	---	---	---	13.96	---	---	---	33
				Σεπτέμβριος 2025	---	---	---	---	13.86	---	---	---	---	---	---	---	---
				Δεκέμβριος 2025	---	---	---	---	13.93	---	---	---	---	---	---	---	---
(Μέγεθος Συμβολαίου: 100 Χρεόγραφα, Φυσική Παράδοση)																	
ΔΙΕΘΝΗΣ ΑΕΡΟΛΙΜΕΝΑΣ ΑΘΗΝΩΝ(ΚΟ)				Μάρτιος 2025	8.53	8.59	8.53	8.59	8.59	---	---	---	8.66	---	4	4	271
8.59	8.428	8.58	1.78%	Ιούνιος 2025	---	---	---	---	8.49	---	---	---	---	---	---	---	---
				Σεπτέμβριος 2025	---	---	---	---	8.53	---	---	---	---	---	---	---	---
				Δεκέμβριος 2025	---	---	---	---	8.57	---	---	---	---	---	---	---	---
(Μέγεθος Συμβολαίου: 100 Χρεόγραφα, Φυσική Παράδοση)																	
ΕΘΝΙΚΗ ΤΡΑΠΕΖΑ (ΚΟ)				Μάρτιος 2025	8.57	8.66	8.51	8.65	8.65	---	---	---	8.66	---	101	1,003	17,616
8.646	8.476	8.646	1.15%	Ιούνιος 2025	8.64	8.67	8.64	8.67	8.67	---	---	---	8.84	---	2	15	143
				Σεπτέμβριος 2025	---	---	---	---	8.65	---	---	---	---	---	---	---	---
				Δεκέμβριος 2025	---	---	---	---	8.69	---	---	---	---	---	---	---	---
(Μέγεθος Συμβολαίου: 100 Χρεόγραφα, Φυσική Παράδοση)																	
ΕΒΑΛΧΑΛΚΟΡ (ΚΟ)				Μάρτιος 2025	2.08	2.14	2.07	2.14	2.14	---	---	---	2.28	---	93	851	7,935
2.14	2.06	2.11	1.69%	Ιούνιος 2025	---	---	---	---	2.09	---	---	---	---	---	---	---	---
				Σεπτέμβριος 2025	---	---	---	---	2.10	---	---	---	---	---	---	---	---
				Δεκέμβριος 2025	---	---	---	---	2.11	---	---	---	---	---	---	---	---
(Μέγεθος Συμβολαίου: 100 Χρεόγραφα, Φυσική Παράδοση)																	
ΕΛΛΑΚΤΩΡ (ΚΟ)				Μάρτιος 2025	2.35	2.35	2.34	2.34	2.34	---	---	---	2.37	---	4	19	2,134
2.355	2.315	2.335	0.22%	Ιούνιος 2025	---	---	---	---	2.35	---	---	---	---	---	---	---	---
				Σεπτέμβριος 2025	---	---	---	---	2.36	---	---	---	---	---	---	---	---
				Δεκέμβριος 2025	---	---	---	---	2.37	---	---	---	---	---	---	---	---
(Μέγεθος Συμβολαίου: 100 Χρεόγραφα, Φυσική Παράδοση)																	
ΕΛΛΗΝ. ΧΡΗΜΑΤΙΣΤΗΡΙΑ-Χ.Α. (ΚΟ)				Μάρτιος 2025	5.06	5.07	5.03	5.07	5.07	---	---	---	5.10	---	8	11	2,873
5.1	5.02	5.08	0.39%	Ιούνιος 2025	---	---	---	---	5.09	---	---	---	---	---	---	---	---
				Σεπτέμβριος 2025	---	---	---	---	5.12	---	---	---	---	---	---	---	---
				Δεκέμβριος 2025	---	---	---	---	5.15	---	---	---	---	---	---	---	---
(Μέγεθος Συμβολαίου: 100 Χρεόγραφα, Φυσική Παράδοση)																	
ΕΥΔΑΠ (ΚΟ)				Μάρτιος 2025	6.13	6.13	6.13	6.13	6.13	---	---	---	6.17	---	2	5	4,258
6.15	6.08	6.15	0.33%	Ιούνιος 2025	---	---	---	---	6.17	---	---	---	---	---	---	---	---
				Σεπτέμβριος 2025	---	---	---	---	6.20	---	---	---	---	---	---	---	---
				Δεκέμβριος 2025	---	---	---	---	6.23	---	---	---	---	---	---	---	---

Σημειώσεις Παραγώγων

Τις τιμές εκκαθάρισης και τις τελικές ανοικτές θέσεις μπορείτε να τις ανακτήσετε στο ακόλουθο path <http://www.helex.gr/el/web/guest/statistics-end-of-day-derivatives>

Υποκείμενη Αγορά				Αγορά Παραγώγων										Ανοικτές θέσεις			
Ανωτ Τιμή	Κατωτ Τιμή	Τιμή κλεισ.	Μεταβ.	Μήνας Παράδοσης	Άνοιγμα	Ανωτ Τιμή	Κατωτ Τιμή	Τελ Τιμή	Τιμή κλεισ.	Τελευταία ζήτηση	Τελευταία προσφορά	Τιμή Εκκαθάρισης*	Υψηλό ζωής	Χαμηλό ζωής	Πράξεις	Όγκος	Ανοικτές θέσεις
(Μέγεθος Συμβολαίου: 100 Χρεόγραφα, Φυσική Παράδοση)																	
ΜΟΤΟΡ ΟΪΛ (ΚΟ)				Μάρτιος 2025	22.66	22.79	22.42	22.64	22.64	---	---	---	22.82	---	59	240	6,824
22.76	22.38	22.68	0.18%	Ιούνιος 2025	---	---	---	---	22.91	---	---	---	22.65	---	---	---	20
				Σεπτέμβριος 2025	---	---	---	---	22.91	---	---	---	---	---	---	---	---
				Δεκέμβριος 2025	---	---	---	---	23.02	---	---	---	---	---	---	---	---
(Μέγεθος Συμβολαίου: 100 Χρεόγραφα, Φυσική Παράδοση)																	
ΟΛΠ (ΚΟ)				Μάρτιος 2025	---	---	---	---	32.98	---	---	---	33.16	---	---	---	135
33.45	32.6	33.1	0.61%	Ιούνιος 2025	---	---	---	---	33.12	---	---	---	---	---	---	---	---
				Σεπτέμβριος 2025	---	---	---	---	33.29	---	---	---	---	---	---	---	---
				Δεκέμβριος 2025	---	---	---	---	33.46	---	---	---	---	---	---	---	---
(Μέγεθος Συμβολαίου: 100 Χρεόγραφα, Φυσική Παράδοση)																	
ΟΠΑΠ (ΚΟ)				Μάρτιος 2025	16.98	16.98	16.98	16.98	16.98	---	---	---	17.02	---	1	5	1,078
17.08	16.85	17.02	0.00%	Ιούνιος 2025	---	---	---	---	16.65	---	---	---	16.66	---	---	---	1
				Σεπτέμβριος 2025	---	---	---	---	17.22	---	---	---	---	---	---	---	---
				Δεκέμβριος 2025	---	---	---	---	17.31	---	---	---	---	---	---	---	---
(Μέγεθος Συμβολαίου: 100 Χρεόγραφα, Φυσική Παράδοση)																	
ΟΤΕ (ΚΟ)				Μάρτιος 2025	14.84	15.20	14.79	15.20	15.20	---	---	---	15.20	---	50	269	4,094
15.2	14.72	15.2	2.15%	Ιούνιος 2025	---	---	---	---	14.98	---	---	---	---	---	---	---	---
				Σεπτέμβριος 2025	---	---	---	---	15.06	---	---	---	---	---	---	---	---
				Δεκέμβριος 2025	---	---	---	---	15.13	---	---	---	---	---	---	---	---
(Μέγεθος Συμβολαίου: 100 Χρεόγραφα, Φυσική Παράδοση)																	
ΠΕΙΡΑΙΩΣ FINANCIAL HOLD (ΚΟ)				Μάρτιος 2025	4.69	4.72	4.64	4.71	4.71	---	---	---	4.72	---	148	4,604	57,612
4.716	4.631	4.705	0.32%	Ιούνιος 2025	---	---	---	---	4.72	---	---	---	4.67	---	---	---	4
				Σεπτέμβριος 2025	---	---	---	---	4.75	---	---	---	---	---	---	---	---
				Δεκέμβριος 2025	---	---	---	---	4.77	---	---	---	---	---	---	---	---
(Μέγεθος Συμβολαίου: 100 Χρεόγραφα, Φυσική Παράδοση)																	
ΤΕΡΝΑ ΕΝΕΡΓΕΙΑΚΗ (ΚΟ)				Μάρτιος 2025	---	---	---	---	19.97	---	---	---	20.13	---	---	---	25
20.02	20	20	-0.20%														
(Μέγεθος Συμβολαίου: 100 Χρεόγραφα, Φυσική Παράδοση)																	
ΤΡΑΠΕΖΑ ΟΡΤΙΜΑ BANK (ΚΟ)				Μάρτιος 2025	13.65	13.76	13.65	13.70	13.70	---	---	---	13.81	---	4	16	63
14	13.64	14	2.19%	Ιούνιος 2025	---	---	---	---	13.79	---	---	---	---	---	---	---	---
				Σεπτέμβριος 2025	---	---	---	---	13.86	---	---	---	---	---	---	---	---
				Δεκέμβριος 2025	---	---	---	---	13.93	---	---	---	---	---	---	---	---

Σημειώσεις Παραγώγων

Τις τιμές εκκαθάρισης και τις τελικές ανοικτές θέσεις μπορείτε να τις ανακτήσετε στο ακόλουθο path <http://www.helex.gr/el/web/guest/statistics-end-of-day-derivatives>

FTSE/X.A. Large Cap

(Μονάδα Διαπραγμάτευσης: 1 Μονάδα Δείκτη x 2€ - Τρόπος Εξάσκησης: Ευρωπαϊκός, Χρηματικός Διακανονισμός)

Τιμή Εξάσκησης	Δικαιώματα Αγοράς														Δικαιώματα Πώλησης																												
	Φεβρουάριος 2025							Μάρτιος 2025							Λοιποί Μήνες		Φεβρουάριος 2025							Μάρτιος 2025							Λοιποί Μήνες		Τιμή Εξάσκησης										
	Άνοιγμα	Ανιγτ Τιμή	Κατωτ Τιμή	Τελ Τιμή	Τιμή κλεισ.	Όγκος	Ανοικτές θέσεις	Άνοιγμα	Ανιγτ Τιμή	Κατωτ Τιμή	Τελ Τιμή	Τιμή κλεισ.	Όγκος	Ανοικτές θέσεις	Όγκος	Ανοικτές θέσεις	Άνοιγμα	Ανιγτ Τιμή	Κατωτ Τιμή	Τελ Τιμή	Τιμή κλεισ.	Όγκος	Ανοικτές θέσεις	Άνοιγμα	Ανιγτ Τιμή	Κατωτ Τιμή	Τελ Τιμή	Τιμή κλεισ.	Όγκος	Ανοικτές θέσεις	Όγκος	Ανοικτές θέσεις											
3,000	-	-	-	-	-	-	-	0.00	0.00	0.00	-	949.00	-	-	-	-	-	-	-	-	-	-	-	-	0.00	0.00	0.00	-	0.01	-	-	0.00		0.00	0.00	-	0.01	-	-	-	-	-	3,000
3,050	0.00	0.00	0.00	-	900.00	-	-	0.00	0.00	0.00	-	899.00	-	-	-	-	-	-	-	-	-	-	-	-	0.00	0.00	0.00	-	0.01	-	-	0.00	0.00	0.00	-	0.01	-	-	-	-	-	3,050	
3,100	0.00	0.00	0.00	-	850.00	-	-	0.00	0.00	0.00	-	849.00	-	-	-	-	-	-	-	-	-	-	-	-	0.00	0.00	0.00	-	0.01	-	-	0.00	0.00	0.00	-	0.01	-	-	-	-	-	3,100	
3,150	0.00	0.00	0.00	-	800.00	-	-	0.00	0.00	0.00	-	799.00	-	-	-	-	-	-	-	-	-	-	-	-	0.00	0.00	0.00	-	0.01	-	-	0.00	0.00	0.00	-	0.04	-	-	-	-	-	3,150	
3,200	0.00	0.00	0.00	-	750.00	-	-	0.00	0.00	0.00	-	749.00	-	-	-	-	-	-	-	-	-	-	-	-	0.00	0.00	0.00	-	0.01	-	-	0.00	0.00	0.00	-	0.01	-	-	-	-	-	3,200	
3,250	0.00	0.00	0.00	-	700.00	-	-	0.00	0.00	0.00	-	699.00	-	-	-	-	-	-	-	-	-	-	-	-	0.00	0.00	0.00	-	0.04	-	-	0.00	0.00	0.00	-	0.01	-	-	-	-	-	3,250	
3,300	0.00	0.00	0.00	-	650.00	-	-	0.00	0.00	0.00	-	649.00	-	-	-	-	-	-	-	-	-	-	-	-	0.00	0.00	0.00	-	0.01	-	-	0.00	0.00	0.00	-	0.03	-	-	-	-	-	3,300	
3,350	0.00	0.00	0.00	-	600.00	-	-	0.00	0.00	0.00	-	600.00	-	-	-	-	-	-	-	-	-	-	-	-	0.00	0.00	0.00	-	0.01	-	-	0.00	0.00	0.00	-	0.08	-	-	-	-	-	3,350	
3,400	0.00	0.00	0.00	-	550.00	-	-	0.00	0.00	0.00	-	550.00	-	-	-	-	-	-	-	-	-	-	-	-	0.00	0.00	0.00	-	0.01	-	-	0.00	0.00	0.00	-	0.19	-	-	-	-	-	3,400	
3,450	0.00	0.00	0.00	-	500.00	-	20	0.00	0.00	0.00	-	500.00	-	-	-	-	-	-	-	-	-	-	-	-	0.00	0.00	0.00	-	0.01	-	15	0.00	0.00	0.00	-	0.46	-	-	-	-	-	3,450	
3,500	0.00	0.00	0.00	-	450.00	-	40	0.00	0.00	0.00	-	451.00	-	-	-	-	-	-	-	-	-	-	-	-	0.00	0.00	0.00	-	0.01	-	-	0.00	0.00	0.00	-	0.99	-	-	-	-	-	3,500	
3,550	0.00	0.00	0.00	-	400.00	-	141	0.00	0.00	0.00	-	402.00	-	-	-	-	-	-	-	-	-	-	-	-	0.00	0.00	0.00	-	0.01	-	2	0.00	0.00	0.00	-	2.00	-	-	-	-	-	3,550	
3,600	0.00	0.00	0.00	-	350.00	-	20	0.00	0.00	0.00	-	354.00	-	-	-	-	-	-	-	-	-	-	-	-	0.00	0.00	0.00	-	0.01	-	88	0.00	0.00	0.00	-	3.90	-	-	-	-	-	3,600	
3,650	0.00	0.00	0.00	-	300.00	-	62	0.00	0.00	0.00	-	307.00	-	20	-	-	-	-	-	-	-	-	-	-	0.00	0.00	0.00	-	0.01	-	144	10.50	10.50	10.50	10.50	10.50	1	1	-	-	-	-	3,650
3,700	0.00	0.00	0.00	-	250.00	-	35	0.00	0.00	0.00	-	262.00	-	21	-	-	-	-	-	-	-	-	-	-	0.00	0.00	0.00	-	0.01	-	104	0.00	0.00	0.00	-	12.00	-	61	-	-	-	3,700	
3,750	0.00	0.00	0.00	-	200.00	-	20	0.00	0.00	0.00	-	220.00	-	-	-	-	-	-	-	-	-	-	-	-	0.00	0.00	0.00	-	0.08	-	53	0.00	0.00	0.00	-	19.50	-	20	-	-	-	3,750	
3,800	145.00	145.00	145.00	145.00	145.00	5	87	0.00	0.00	0.00	-	180.00	-	20	-	-	-	-	-	-	-	-	-	-	0.00	145.00	0.00	-	0.61	-	91	0.00	0.00	0.00	-	30.00	-	40	-	-	-	3,800	
3,850	0.00	0.00	0.00	-	103.00	-	43	0.00	0.00	0.00	-	145.00	-	3	-	-	-	-	-	-	-	-	-	-	0.00	0.00	0.00	-	3.20	-	60	0.00	0.00	0.00	-	44.50	-	1	-	-	-	3,850	
3,900	0.00	0.00	0.00	-	61.50	-	26	0.00	0.00	0.00	-	114.00	-	42	-	-	-	-	-	-	-	-	-	-	0.00	0.00	0.00	-	11.50	-	7	0.00	0.00	0.00	-	63.00	-	40	-	-	-	3,900	
3,950	0.00	0.00	0.00	-	30.50	-	1	97.00	97.00	97.00	97.00	97.00	97.00	1	-	-	-	-	-	-	-	-	-	-	30.25	0.00	23.50	23.50	23.50	40	40	88.00	88.00	88.00	88.00	88.00	3	3	-	-	-	-	3,950
4,000	0.00	0.00	0.00	-	11.75	-	4	70.00	70.00	70.00	70.00	70.00	70.00	5	26	-	-	-	-	-	-	-	-	-	0.00	0.00	0.00	-	61.50	-	-	0.00	0.00	0.00	-	114.00	-	-	-	-	-	4,000	
4,100	0.00	0.00	0.00	-	0.78	-	-	0.00	0.00	0.00	-	33.00	-	-	-	-	-	-	-	-	-	-	-	-	0.00	0.00	0.00	-	150.00	-	-	0.00	0.00	0.00	-	182.00	-	-	-	-	-	4,100	
4,200	0.00	0.00	0.00	-	0.02	-	-	0.00	0.00	0.00	-	15.00	-	-	-	-	-	-	-	-	-	-	-	-	0.00	0.00	0.00	-	250.00	-	-	0.00	0.00	0.00	-	264.00	-	-	-	-	-	4,200	
4,300	0.00	0.00	0.00	-	0.01	-	-	0.00	0.00	0.00	-	6.00	-	-	-	-	-	-	-	-	-	-	-	-	0.00	0.00	0.00	-	350.00	-	-	0.00	0.00	0.00	-	355.00	-	-	-	-	-	4,300	
4,400	-	-	-	-	-	-	-	0.00	0.00	0.00	-	2.20	-	-	-	-	-	-	-	-	-	-	-	-	0.00	0.00	0.00	-	-	-	-	0.00	0.00	0.00	-	451.00	-	-	-	-	-	4,400	
Σύνολο:						5	499						6	132	0	0															40	604					4	166	0	0			
Αριθμός Πράξεων:							1						2		0																5					2			0				

ALPHA ΥΠΗΡΕΣΙΩΝ ΣΥΜΜ (ΚΟ)

(Μέγεθος Συμβολαίου: 100 Χρέογραφα, Τρόπος Εξάσκησης: Αμερικάνικος, Φυσική Παράδοση)

Τιμή Εξάσκησης	Δικαιώματα Αγοράς												Δικαιώματα Πώλησης																		
	Φεβρουάριος 2025						Μάρτιος 2025						Λοιποί Μήνες		Φεβρουάριος 2025						Μάρτιος 2025						Λοιποί Μήνες		Τιμή Εξάσκησης		
	Άνοιγμα	Ανιγ. Τιμή	Καπιτ. Τιμή	Τελ. Τιμή	Τιμή κλεισ.	Όγκος	Άνοιγμα	Ανιγ. Τιμή	Καπιτ. Τιμή	Τελ. Τιμή	Τιμή κλεισ.	Όγκος	Όγκος	Άνοικτες θέσεις	Άνοιγμα	Ανιγ. Τιμή	Καπιτ. Τιμή	Τελ. Τιμή	Τιμή κλεισ.	Όγκος	Άνοικτες θέσεις	Άνοιγμα	Ανιγ. Τιμή	Καπιτ. Τιμή	Τελ. Τιμή	Τιμή κλεισ.	Όγκος	Άνοικτες θέσεις		Όγκος	Άνοικτες θέσεις
0.950							0.000	0.000	0.000	0.922	-	-											0.000	0.000	0.000	0.001	-	-			
1.000	0.000	0.000	0.000	0.870	-	-	0.000	0.000	0.000	0.872	-	-			0.000	0.000	0.000	0.001	-	-			0.000	0.000	0.000	0.001	-	-			0.010
1.100	0.000	0.000	0.000	0.770	-	-	0.000	0.000	0.000	0.772	-	-			0.000	0.000	0.000	0.001	-	-			0.000	0.000	0.000	0.001	-	-			0.011
1.200	0.000	0.000	0.000	0.670	-	-	0.000	0.000	0.000	0.672	-	-			0.000	0.000	0.000	0.001	-	-			0.000	0.000	0.000	0.001	-	-			0.012
1.300	0.000	0.000	0.000	0.570	-	-	0.000	0.000	0.000	0.572	-	-			0.000	0.000	0.000	0.001	-	-			0.000	0.000	0.000	0.001	-	-			0.013
1.400	0.000	0.000	0.000	0.470	-	-	0.000	0.000	0.000	0.473	-	-			0.000	0.000	0.000	0.001	-	-			0.000	0.000	0.000	0.001	-	-			0.014
1.500	0.000	0.000	0.000	0.370	-	-	0.000	0.000	0.000	0.374	-	-			0.000	0.000	0.000	0.001	-	-			0.000	0.000	0.000	0.001	-	-			0.015
1.600	0.000	0.000	0.000	0.271	-	-	0.000	0.000	0.000	0.278	-	-			0.000	0.000	0.000	0.002	-	-			0.000	0.000	0.000	0.005	-	-			0.016
1.700	0.000	0.000	0.000	0.174	-	-	0.000	0.000	0.000	0.190	-	-			0.000	0.000	0.000	0.004	-	-			0.000	0.000	0.000	0.017	-	-			0.017
1.800	0.000	0.000	0.000	0.091	-	-	0.000	0.000	0.000	0.117	-	-			0.000	0.000	0.000	0.021	-	-			0.000	0.000	0.000	0.044	-	-			0.018
1.900	0.000	0.000	0.000	0.036	-	-	0.000	0.000	0.000	0.065	-	-			0.000	0.000	0.000	0.066	-	-			0.000	0.000	0.000	0.092	-	-			0.019
2.000	0.000	0.000	0.000	0.010	-	-	0.000	0.000	0.000	0.032	-	-			0.000	0.000	0.000	0.140	-	-			0.000	0.000	0.000	0.159	-	-			0.020
2.200	0.000	0.000	0.000	0.002	-	-	0.000	0.000	0.000	0.005	-	-			0.000	0.000	0.000	0.330	-	-			0.000	0.000	0.000	0.333	-	-			0.022
2.400	0.000	0.000	0.000	0.001	-	-	0.000	0.000	0.000	0.001	-	-			0.000	0.000	0.000	0.530	-	-			0.000	0.000	0.000	0.530	-	-			0.024
2.600	0.000	0.000	0.000	0.001	-	-	0.000	0.000	0.000	0.001	-	-			0.000	0.000	0.000	0.730	-	-			0.000	0.000	0.000	0.730	-	-			0.026
2.800							0.000	0.000	0.000	0.001	-	-											0.000	0.000	0.000	0.930	-	-			0.028
Σύνολα:							0	0			0	0	0	0								0	0							0	0
Αριθμός Πράξεων:							0				0		0						0.00				0						0		

ΔΕΗ (ΚΟ)

(Μέγεθος Συμβολαίου: 100 Χρέδγραμμα, Τρόπος Εξάσκησης: Αμερικάνικος, Φυσική Παράδοση)

Τιμή Εξάσκησης	Δικαιώματα Αγοράς														Δικαιώματα Πώλησης																		
	Φεβρουάριος 2025							Μάρτιος 2025							Λοιποί Μήνες		Φεβρουάριος 2025							Μάρτιος 2025							Λοιποί Μήνες		Τιμή Εξάσκησης
	Άνοιγμα	Ανιγν. Τιμή	Κατωτ. Τιμή	Τελ. Τιμή	Τιμή κλεισ.	Όγκος	Ανοικτές θέσεις	Άνοιγμα	Ανιγν. Τιμή	Κατωτ. Τιμή	Τελ. Τιμή	Τιμή κλεισ.	Όγκος	Ανοικτές θέσεις	Όγκος	Ανοικτές θέσεις	Άνοιγμα	Ανιγν. Τιμή	Κατωτ. Τιμή	Τελ. Τιμή	Τιμή κλεισ.	Όγκος	Ανοικτές θέσεις	Άνοιγμα	Ανιγν. Τιμή	Κατωτ. Τιμή	Τελ. Τιμή	Τιμή κλεισ.	Όγκος	Ανοικτές θέσεις	Όγκος	Ανοικτές θέσεις	
8.000					-	-	0.000	0.000	0.000		5.71	-	-									-	-	0.000	0.000	0.000		0.001	-	-			
8.400	0.000	0.000	0.000		5.30	-	-	0.000	0.000	0.000		5.31	-	-			0.000	0.000	0.000		0.001	-	-	0.000	0.000	0.000		0.001	-	-			0.084
8.800	0.000	0.000	0.000		4.90	-	-	0.000	0.000	0.000		4.92	-	-			0.000	0.000	0.000		0.001	-	-	0.000	0.000	0.000		0.001	-	-			0.088
9.200	0.000	0.000	0.000		4.50	-	-	0.000	0.000	0.000		4.52	-	-			0.000	0.000	0.000		0.001	-	-	0.000	0.000	0.000		0.001	-	-			0.092
9.600	0.000	0.000	0.000		4.10	-	-	0.000	0.000	0.000		4.12	-	-			0.000	0.000	0.000		0.001	-	-	0.000	0.000	0.000		0.001	-	-			0.096
10.000	0.000	0.000	0.000		3.70	-	-	0.000	0.000	0.000		3.72	-	-			0.000	0.000	0.000		0.002	-	-	0.000	0.000	0.000		0.001	-	-			0.100
11.000	0.000	0.000	0.000		2.70	-	-	0.000	0.000	0.000		2.72	-	-			0.000	0.000	0.000		0.001	-	5	0.000	0.000	0.000		0.001	-	-			0.110
12.000	0.000	0.000	0.000		1.70	-	-	0.000	0.000	0.000		1.74	-	-			0.000	0.000	0.000		0.001	-	33	0.000	0.000	0.000		0.019	-	-			0.120
13.000	0.000	0.000	0.000		0.708	-	-	0.000	0.000	0.000		0.880	-	-			0.000	0.000	0.000		0.005	-	5	0.000	0.000	0.000		0.157	-	-			0.130
14.000	0.000	0.000	0.000		0.055	-	-	0.000	0.000	0.000		0.313	-	50			0.000	0.000	0.000		0.352	-	-	0.000	0.000	0.000		0.591	-	-			0.140
15.000	0.000	0.000	0.000		0.003	-	-	0.000	0.000	0.000		0.074	-	-			0.000	0.000	0.000		1.30	-	-	0.000	0.000	0.000		1.36	-	-			0.150
16.000	0.000	0.000	0.000		0.001	-	-	0.000	0.000	0.000		0.011	-	-			0.000	0.000	0.000		2.30	-	-	0.000	0.000	0.000		2.30	-	-			0.160
17.000	0.000	0.000	0.000		0.001	-	-	0.000	0.000	0.000		0.001	-	-			0.000	0.000	0.000		3.30	-	-	0.000	0.000	0.000		3.30	-	-			0.170
18.000	0.000	0.000	0.000		0.001	-	-	0.000	0.000	0.000		0.001	-	-			0.000	0.000	0.000		4.30	-	-	0.000	0.000	0.000		4.30	-	-			0.180
19.000	0.000	0.000	0.000		0.001	-	-	0.000	0.000	0.000		0.001	-	-			0.000	0.000	0.000		5.30	-	-	0.000	0.000	0.000		5.30	-	-			0.190
Σύνολο:						0	0							0	50	0	0					0	43					0	110	0	0		
Αριθμός Πράξεων:						0								0	0							0.00						0		0			

ΕΘΝΙΚΗ ΤΡΑΠΕΖΑ (ΚΟ)

(Μέγεθος Συμβολαίου: 100 Χρέεγραφα, Τρόπος Εξάσκησης: Αμερικάνικος, Φυσική Παράδοση)

Τιμή Εξάσκησης	Δικαιώματα Αγοράς													Δικαιώματα Πώλησης																	
	Φεβρουάριος 2025						Μάρτιος 2025						Λοιποί Μήνες		Φεβρουάριος 2025						Μάρτιος 2025						Λοιποί Μήνες		Τιμή Εξάσκησης		
	Άνοιγμα	Ανιγτ Τιμή	Κατωτ Τιμή	Τελ Τιμή	Τιμή κλεισ.	Όγκος	Άνοιγμα	Ανιγτ Τιμή	Κατωτ Τιμή	Τελ Τιμή	Τιμή κλεισ.	Όγκος	Άνοιγτ	Ανοιγτ	Άνοιγμα	Ανιγτ Τιμή	Κατωτ Τιμή	Τελ Τιμή	Τιμή κλεισ.	Όγκος	Άνοιγτ	Ανοιγτ	Άνοιγμα	Ανιγτ Τιμή	Κατωτ Τιμή	Τελ Τιμή	Τιμή κλεισ.	Όγκος		Άνοιγτ	Ανοιγτ
4.800	0.000	0.000	0.000	3.75	-	-	0.000	0.000	0.000	3.76	-	-			0.000	0.000	0.000	0.001	-	-			0.000	0.000	0.000	0.002	-	-			
5.200	0.000	0.000	0.000	3.35	-	-	0.000	0.000	0.000	3.36	-	-			0.000	0.000	0.000	0.001	-	-			0.000	0.000	0.000	0.001	-	-			0.052
5.600	0.000	0.000	0.000	2.95	-	-	0.000	0.000	0.000	2.96	-	-			0.000	0.000	0.000	0.001	-	-			0.000	0.000	0.000	0.001	-	-			0.056
6.000	0.000	0.000	0.000	2.55	-	-	0.000	0.000	0.000	2.56	-	-			0.000	0.000	0.000	0.001	-	-			0.000	0.000	0.000	0.001	-	-			0.060
6.400	0.000	0.000	0.000	2.15	-	-	0.000	0.000	0.000	2.16	-	-			0.000	0.000	0.000	0.002	-	-			0.000	0.000	0.000	0.001	-	-			0.064
6.800	0.000	0.000	0.000	1.75	-	-	0.000	0.000	0.000	1.76	-	-			0.000	0.000	0.000	0.001	-	-			0.000	0.000	0.000	0.001	-	-			0.068
7.200	0.000	0.000	0.000	1.35	-	-	0.000	0.000	0.000	1.37	-	-			0.000	0.000	0.000	0.001	-	-			0.000	0.000	0.000	0.007	-	-			0.072
7.600	0.000	0.000	0.000	0.952	-	-	0.000	0.000	0.000	0.994	-	-			0.000	0.000	0.000	0.003	-	-			0.000	0.000	0.000	0.031	-	-			0.076
8.000	0.000	0.000	0.000	0.553	-	-	0.000	0.000	0.000	0.661	-	-			0.000	0.000	0.000	0.001	-	-			0.000	0.000	0.000	0.097	-	-			0.080
8.400	0.000	0.000	0.000	0.192	-	-	0.000	0.000	0.000	0.394	-	2			0.000	0.000	0.000	0.040	-	-			0.000	0.000	0.000	0.230	-	-			0.084
8.800	0.000	0.000	0.000	0.022	-	-	0.000	0.000	0.000	0.207	-	-			0.000	0.000	0.000	0.270	-	-			0.000	0.000	0.000	0.443	-	-			0.088
9.200	0.000	0.000	0.000	0.001	-	-	0.000	0.000	0.000	0.096	-	-			0.000	0.000	0.000	0.650	-	-			0.000	0.000	0.000	0.733	-	-			0.092
9.600	0.000	0.000	0.000	0.001	-	-	0.000	0.000	0.000	0.040	-	-			0.000	0.000	0.000	1.05	-	-			0.000	0.000	0.000	1.08	-	-			0.096
10.000	0.000	0.000	0.000	0.001	-	-	0.000	0.000	0.000	0.014	-	-			0.000	0.000	0.000	1.45	-	-			0.000	0.000	0.000	1.46	-	-			0.100
11.000	0.000	0.000	0.000	0.001	-	-	0.000	0.000	0.000	0.001	-	-			0.000	0.000	0.000	2.45	-	-			0.000	0.000	0.000	2.45	-	-			0.110
Σύνολο:					0	0					0	2	0	0					0	0							0	0	0	0	
Αριθμός Πράξεων:					0						0		0						0.00								0		0		

ΟΠΑΠ (ΚΟ)

(Μέγεθος Συμβολαίου: 100 Χρέδγραφα, Τρόπος Εξάσκησης: Αμερικάνικος, Φυσική Παράδοση)

Τιμή Εξάσκησης	Δικαιώματα Αγοράς													Δικαιώματα Πώλησης																								
	Φεβρουάριος 2025						Μάρτιος 2025						Λοιποί Μήνες		Φεβρουάριος 2025						Μάρτιος 2025						Λοιποί Μήνες		Τιμή Εξάσκησης									
	Άνοιγμα	Ανιτ Τιμή	Καπιτ Τιμή	Τελ Τιμή	Τιμή κλεισ.	Όγκος	Άνοιγμα	Ανιτ Τιμή	Καπιτ Τιμή	Τελ Τιμή	Τιμή κλεισ.	Όγκος	Άνοιγές θέσεις	Όγκος	Άνοιγές θέσεις	Άνοιγμα	Ανιτ Τιμή	Καπιτ Τιμή	Τελ Τιμή	Τιμή κλεισ.	Όγκος	Άνοιγές θέσεις	Όγκος	Άνοιγές θέσεις	Όγκος	Άνοιγές θέσεις												
9.600						-	-	0.000	0.000	0.000	7.44	-	-									-	-	0.000	0.000	0.000	0.001	-		-							0.096	
10.000	0.000	0.000	0.000		7.02	-	-	0.000	0.000	0.000	7.04	-	-			0.000	0.000	0.000		0.001	-	-			0.000	0.000	0.000	0.001	-	-							0.100	
11.000	0.000	0.000	0.000		6.02	-	-	0.000	0.000	0.000	6.04	-	-			0.000	0.000	0.000		0.001	-	-			0.000	0.000	0.000	0.001	-	-							0.110	
12.000	0.000	0.000	0.000		5.02	-	-	0.000	0.000	0.000	5.04	-	-			0.000	0.000	0.000		0.001	-	-			0.000	0.000	0.000	0.001	-	-							0.120	
13.000	0.000	0.000	0.000		4.02	-	-	0.000	0.000	0.000	4.04	-	-			0.000	0.000	0.000		0.001	-	-			0.000	0.000	0.000	0.001	-	-							0.130	
14.000	0.000	0.000	0.000		3.02	-	-	0.000	0.000	0.000	3.05	-	-			0.000	0.000	0.000		0.001	-	-			0.000	0.000	0.000	0.001	-	-							0.140	
15.000	0.000	0.000	0.000		2.02	-	-	0.000	0.000	0.000	2.05	-	-			0.000	0.000	0.000		0.001	-	-			0.000	0.000	0.000	0.008	-	-							0.150	
16.000	0.000	0.000	0.000		1.02	-	2	0.000	0.000	0.000	1.14	-	-			0.000	0.000	0.000		0.001	-	-			0.000	0.000	0.000	0.090	-	-							0.160	
17.000	0.000	0.000	0.000		0.162	-	7	0.000	0.000	0.000	0.458	-	5			0.000	0.000	0.000		0.139	-	-			0.000	0.000	0.000	0.409	-	-							0.170	
18.000	0.000	0.000	0.000		0.001	-	-	0.000	0.000	0.000	0.122	-	-			0.000	0.000	0.000		0.980	-	-			0.000	0.000	0.000	1.08	-	-							0.180	
19.000	0.000	0.000	0.000		0.001	-	-	0.000	0.000	0.000	0.021	-	-			0.000	0.000	0.000		1.98	-	-			0.000	0.000	0.000	1.99	-	-							0.190	
20.000	0.000	0.000	0.000		0.001	-	-	0.000	0.000	0.000	0.002	-	-			0.000	0.000	0.000		2.98	-	-			0.000	0.000	0.000	2.98	-	-							0.200	
22.000	0.000	0.000	0.000		0.001	-	-	0.000	0.000	0.000	0.001	-	-			0.000	0.000	0.000		4.98	-	-			0.000	0.000	0.000	4.98	-	-							0.220	
24.000	0.000	0.000	0.000		0.001	-	-	0.000	0.000	0.000	0.001	-	-			0.000	0.000	0.000		6.98	-	-			0.000	0.000	0.000	6.98	-	-							0.240	
Σύνολο:						0	9							0	5							0	0														0	0
Αριθμός Πράξεων:						0								0	0							0.00															0	0

ΟΤΕ (ΚΟ)

(Μέγεθος Συμβολαίου: 100 Χρέδγραφα, Τρόπος Εξάσκησης: Αμερικάνικος, Φυσική Παράδοση)

Τιμή Εξάσκησης	Δικαιώματα Αγοράς												Δικαιώματα Πώλησης												Τιμή Εξάσκησης																	
	Φεβρουάριος 2025						Μάρτιος 2025						Λοιποί Μήνες						Φεβρουάριος 2025							Μάρτιος 2025						Λοιποί Μήνες										
	Άνοιγμα	Ανιγ. Τιμή	Καπιτ. Τιμή	Τελ. Τιμή	Τιμή κλεισ.	Όγκος	Άνοιγ. θέσεις	Άνοιγμα	Ανιγ. Τιμή	Καπιτ. Τιμή	Τελ. Τιμή	Τιμή κλεισ.	Όγκος	Άνοιγ. θέσεις	Όγκος	Άνοιγ. θέσεις	Άνοιγμα	Ανιγ. Τιμή	Καπιτ. Τιμή	Τελ. Τιμή	Τιμή κλεισ.	Όγκος	Άνοιγ. θέσεις	Άνοιγμα		Ανιγ. Τιμή	Καπιτ. Τιμή	Τελ. Τιμή	Τιμή κλεισ.	Όγκος	Άνοιγ. θέσεις	Όγκος	Άνοιγ. θέσεις									
9.200						-	0.000	0.000	0.000		5.70	-	-									-	-		0.000	0.000	0.000		0.001	-	-		0.000	0.000	0.000		0.001	-	-		0.092	
9.600	0.000	0.000	0.000		5.28	-	0.000	0.000	0.000		5.30	-	-				0.000	0.000	0.000		0.001	-	-		0.000	0.000	0.000		0.001	-	-		0.000	0.000	0.000		0.001	-	-		0.096	
10.000	0.000	0.000	0.000		4.88	-	0.000	0.000	0.000		4.90	-	-				0.000	0.000	0.000		0.001	-	-		0.000	0.000	0.000		0.001	-	-		0.000	0.000	0.000		0.001	-	-		0.100	
11.000	0.000	0.000	0.000		3.88	-	0.000	0.000	0.000		3.90	-	-				0.000	0.000	0.000		0.001	-	-		0.000	0.000	0.000		0.001	-	-		0.000	0.000	0.000		0.001	-	-		0.110	
12.000	0.000	0.000	0.000		2.88	-	0.000	0.000	0.000		2.90	-	-				0.000	0.000	0.000		0.001	-	-		0.000	0.000	0.000		0.001	-	-		0.000	0.000	0.000		0.001	-	-		0.120	
13.000	0.000	0.000	0.000		1.88	-	0.000	0.000	0.000		1.91	-	-				0.000	0.000	0.000		0.001	-	-		0.000	0.000	0.000		0.001	-	-		0.000	0.000	0.000		0.006	-	-		0.130	
14.000	0.000	0.000	0.000		0.884	-	0.000	0.000	0.000		0.993	-	-				0.000	0.000	0.000		0.001	-	-		0.000	0.000	0.000		0.001	-	-		0.000	0.000	0.000		0.089	-	-		0.140	
15.000	0.000	0.000	0.000		0.098	-	2	0.000	0.000	0.000		0.352	-	-				0.000	0.000	0.000		0.215	-	-		0.000	0.000	0.000		0.448	-	-		0.000	0.000	0.000		0.448	-	-		0.150
16.000	0.000	0.000	0.000		0.007	-	-	0.000	0.000	0.000		0.074	-	-				0.000	0.000	0.000		1.12	-	-		0.000	0.000	0.000		1.17	-	-		0.000	0.000	0.000		1.17	-	-		0.160
17.000	0.000	0.000	0.000		0.002	-	-	0.000	0.000	0.000		0.009	-	-				0.000	0.000	0.000		2.12	-	-		0.000	0.000	0.000		2.12	-	-		0.000	0.000	0.000		2.12	-	-		0.170
18.000	0.000	0.000	0.000		0.001	-	-	0.000	0.000	0.000		0.001	-	-				0.000	0.000	0.000		3.12	-	-		0.000	0.000	0.000		3.12	-	-		0.000	0.000	0.000		3.12	-	-		0.180
19.000	0.000	0.000	0.000		0.001	-	-	0.000	0.000	0.000		0.001	-	-				0.000	0.000	0.000		4.12	-	-		0.000	0.000	0.000		4.12	-	-		0.000	0.000	0.000		4.12	-	-		0.190
20.000	0.000	0.000	0.000		0.001	-	-	0.000	0.000	0.000		0.001	-	-				0.000	0.000	0.000		5.12	-	-		0.000	0.000	0.000		5.12	-	-		0.000	0.000	0.000		5.12	-	-		0.200
22.000						-	-	0.000	0.000	0.000		0.001	-	-								-	-		0.000	0.000	0.000		7.12	-	-		0.000	0.000	0.000		7.12	-	-		0.220	
Σύνολα:						0	2					0	0	0	0						0	0		0	0						0	0			0	0		0	0			
Αριθμός Πράξεων:						0						0		0							0.00								0		0						0		0			

ΠΕΙΡΑΙΩΣ FINANCIAL HOLD (ΚΟ)

(Μέγεθος Συμβολαίου: 100 Χρέεγραφα, Τρόπος Εξάσκησης: Αμερικάνικος, Φυσική Παράδοση)

Τιμή Εξάσκησης	Δικαιώματα Αγοράς													Δικαιώματα Πώλησης															
	Φεβρουάριος 2025						Μάρτιος 2025						Λοιποί Μήνες		Φεβρουάριος 2025						Μάρτιος 2025						Λοιποί Μήνες		Τιμή Εξάσκησης
	Άνοιγμα	Ανιγν. Τιμή	Καπιτ. Τιμή	Τελ. Τιμή	Τιμή κλεισ.	Όγκος	Άνοιγμα	Ανιγν. Τιμή	Καπιτ. Τιμή	Τελ. Τιμή	Τιμή κλεισ.	Όγκος	Άνοιγ. θέσεις	Όγκος	Άνοιγ. θέσεις	Άνοιγμα	Ανιγν. Τιμή	Καπιτ. Τιμή	Τελ. Τιμή	Τιμή κλεισ.	Όγκος	Άνοιγ. θέσεις	Όγκος	Άνοιγ. θέσεις	Όγκος	Άνοιγ. θέσεις			
2.400	0.000	0.000	0.000	2.29	-	-	0.000	0.000	0.000	2.29	-	-			0.000	0.000	0.000	0.001	-	-	0.000	0.000	0.000	0.001	-	-			
2.600	0.000	0.000	0.000	2.09	-	-	0.000	0.000	0.000	2.09	-	-			0.000	0.000	0.000	0.001	-	-	0.000	0.000	0.000	0.001	-	-			0.026
2.800	0.000	0.000	0.000	1.89	-	-	0.000	0.000	0.000	1.89	-	-			0.000	0.000	0.000	0.001	-	-	0.000	0.000	0.000	0.001	-	-			0.028
3.000	0.000	0.000	0.000	1.69	-	-	0.000	0.000	0.000	1.70	-	-			0.000	0.000	0.000	0.001	-	-	0.000	0.000	0.000	0.001	-	-			0.030
3.200	0.000	0.000	0.000	1.49	-	-	0.000	0.000	0.000	1.50	-	-			0.000	0.000	0.000	0.001	-	-	0.000	0.000	0.000	0.001	-	-			0.032
3.400	0.000	0.000	0.000	1.29	-	-	0.000	0.000	0.000	1.30	-	-			0.000	0.000	0.000	0.002	-	-	0.000	0.000	0.000	0.001	-	-			0.034
3.600	0.000	0.000	0.000	1.09	-	-	0.000	0.000	0.000	1.10	-	-			0.000	0.000	0.000	0.001	-	-	0.000	0.000	0.000	0.001	-	-			0.036
3.800	0.000	0.000	0.000	0.891	-	-	0.000	0.000	0.000	0.897	-	-			0.000	0.000	0.000	0.001	-	-	0.000	0.000	0.000	0.001	-	-			0.038
4.000	0.000	0.000	0.000	0.691	-	-	0.000	0.000	0.000	0.701	-	-			0.000	0.000	0.000	0.003	-	-	0.000	0.000	0.000	0.004	-	-			0.040
4.400	0.000	0.000	0.000	0.297	-	-	0.000	0.000	0.000	0.345	-	-			0.000	0.000	0.000	0.006	-	-	0.000	0.000	0.000	0.047	-	-			0.044
4.800	0.000	0.000	0.000	0.040	-	-	0.000	0.000	0.000	0.111	-	-			0.000	0.000	0.000	0.149	-	-	0.000	0.000	0.000	0.214	-	-			0.048
5.200	0.000	0.000	0.000	0.001	-	-	0.000	0.000	0.000	0.022	-	-			0.000	0.000	0.000	0.510	-	-	0.000	0.000	0.000	0.526	-	-			0.052
5.600	0.000	0.000	0.000	0.001	-	-	0.000	0.000	0.000	0.003	-	-			0.000	0.000	0.000	0.910	-	-	0.000	0.000	0.000	0.910	-	-			0.056
6.000	0.000	0.000	0.000	0.001	-	-	0.000	0.000	0.000	0.001	-	-			0.000	0.000	0.000	1.31	-	-	0.000	0.000	0.000	1.31	-	-			0.060
6.400	0.000	0.000	0.000	0.001	-	-	0.000	0.000	0.000	0.001	-	-			0.000	0.000	0.000	1.71	-	-	0.000	0.000	0.000	1.71	-	-			0.064
6.800	0.000	0.000	0.000	0.001	-	-	0.000	0.000	0.000	0.001	-	-			0.000	0.000	0.000	2.11	-	-	0.000	0.000	0.000	2.11	-	-			0.068
Σύνολο:					0	0					0	0									0	0			0	0			50
Αριθμός Πράξεων:					0						0							0.00				0				0			

Προϊόν Δανεισμού	Υποκείμενος Τίτλος	Πολυμερείς Συναλλαγές[1]					Διμερείς Συναλλαγές[2]		Δανεισμός Τίτλων μέσω ΟΤC[3]
		Ανοιχτές θέσεις[5]	Προσφερόμενη ποσότητα	Μ.Σ.Τ[4]	Όγκος συναλλαγών	Μ.Σ.Τ[4]	Όγκος συναλλαγών	Μ.Σ.Τ[4]	Όγκος συναλλαγών
AETFBOR	ALPHA ETF FTSE Athex Large Cap	---	11	6.12%	---	---	---	---	---
ALPHABOR	ALPHA ΥΠΗΡΕΣΙΩΝ ΣΥΜΜ (ΚΟ)	150,000	1,146,618	6.10%	130,000	4.56%	---	---	60,168,405
ACAGBOR	AUSTRIACARD (ΚΑ)	---	972	6.11%	---	---	---	---	---
OTOELBOR	AUTOHELLAS (ΚΟ)	---	15,077	6.10%	---	---	---	---	46,460
BOCHGRBOR	BANK OF CYPRUS (ΚΟ)	---	---	---	---	---	---	---	76,688
CENERBOR	CENERGY HOLDINGS (ΚΑ)	---	22,522	6.10%	---	---	---	---	410,081
EEEBOR	COCA-COLA HBC AG (ΚΟ)	24,754	40,623	6.10%	175	4.07%	---	---	233,618
DIMANDBOR	DIMAND (ΚΟ)	---	---	---	---	---	---	---	34,510
EUROBBOR	EUROBANK HOLDINGS (ΚΟ)	5,000	1,272,480	6.10%	---	---	---	---	65,035,387
FOYRKBOR	FOURLIS ΣΥΜΜΕΤΟΧΩΝ (ΚΟ)	---	7,182	6.10%	---	---	---	---	13,057
ELPEBOR	HELLENIQ ENERGY (ΚΟ)	---	129,505	6.10%	---	---	---	---	2,705,316
INTEKBOR	IDEAL HOLDINGS (ΚΟ)	---	8,776	6.10%	---	---	---	---	16,600
INTRKBOR	INTRACOM HOLDINGS (ΚΟ)	---	123,085	6.10%	---	---	---	---	10,000
BELABOR	JUMBO (ΚΟ)	3,690	382,514	6.10%	---	---	---	---	209,705
LAMDABOR	LAMDA DEVELOPMENT(ΚΟ)	---	33,819	6.10%	---	---	---	---	223,277
LAVIBOR	LAVIPHARM (ΚΟ)	---	---	---	---	---	---	---	---
MYTILBOR	METLEN ENERGY & METALS (ΚΟ)	500	394,894	6.10%	---	---	---	---	815,235
MIGBOR	MIG (ΚΟ)	541	1,162	6.10%	---	---	---	---	39,913
PROFBOR	PROFILE (ΚΟ)	---	---	---	---	---	---	---	5,800
QUESTBOR	QUEST ΣΥΜΜΕΤΟΧΩΝ (ΚΟ)	391	1,682	6.11%	---	---	---	---	18,836
TITCBOR	TITAN CEMENT (ΚΑ)	15,915	249,768	6.10%	---	---	---	---	311,943
VIOBOR	VIOHALCO SA/NV (ΚΑ)	---	91,451	6.10%	---	---	---	---	---
AVAXBOR	ΑΒΑΞ Α.Ε. (ΚΟ)	4,376	76,030	6.10%	400	4.07%	---	---	---
ADMIEBOR	ΑΔΜΗΕ ΣΥΜΜΕΤΟΧΩΝ Α.Ε. (ΚΟ)	---	278,486	6.10%	---	---	---	---	309,704
AEGBOR	ΑΕΡΟΠΟΡΙΑ ΑΙΓΑΙΟΥ (ΚΟ)	---	208,160	6.10%	---	---	---	---	679,568
AKTRBOR	ΑΚΤΟΡ Α.Ε. ΣΥΜ/ΧΩΝ (ΚΟ)	---	---	---	---	---	---	---	988,828
GEKTERNABOR	ΓΕΚ ΤΕΡΝΑ (ΚΟ)	---	62,764	6.10%	---	---	---	---	475,351
PPCBOR	ΔΕΗ (ΚΟ)	1,000	168,279	6.10%	---	---	---	---	4,097,621
AIABOR	ΔΙΕΘΝΗΣ ΑΕΡΟΛΙΜΕΝΑΣ ΑΘΗΝΩΝ(ΚΟ)	---	30,304	6.10%	---	---	---	---	214,600
ETEBOR	ΕΘΝΙΚΗ ΤΡΑΠΕΖΑ (ΚΟ)	42,500	304,865	6.10%	---	---	---	---	18,783,597
ELHABOR	ΕΛΒΑΛΧΑΛΚΟΡ (ΚΟ)	---	136,898	6.10%	---	---	---	---	116,927

Σημειώσεις Προϊόντων Δανεισμού

[1] - Πολυμερείς Συμβάσεις Δανειοδοσίας των μεθόδων 8-1, 8-2 και 8-3-3 (σύμφ. Με Αποφ.17 ΔΣ του Χρηματιστηρίου).

[2] - Διμερείς Συμβάσεις Δανειοδοσίας των μεθόδων 8-3-1 και 8-3-2 & Συμβάσεις της μεθόδου 4 (σύμφ. Με Αποφ. 20 ΔΣ του Χρηματιστηρίου).

[3] - Τα στοιχεία Συναλλαγές Δανεισμού Τίτλων μέσω ΟΤC δηλώνονται από τους χειριστές ΣΑΤ και αφορούν τις ποσότητες που έχουν καταγραφεί στο ΣΑΤ έως και τη προηγούμενη εργάσιμη ημέρα.

[4] - Μ.Σ.Τ: - Μέση Σταθμισμένη Τιμή (ως προς τα τεμάχια)

[5] - Τα στοιχεία αφορούν σε ανοιχτές θέσεις πριν την έναρξη της συνεδρίασης

Προϊόν Δανεισμού	Υποκείμενος Τίτλος	Πολυμερείς Συναλλαγές[1]					Διμερείς Συναλλαγές[2]		Δανεισμός Τίτλων μέσω ΟΤC[3]
		Ανοιχτές θέσεις[5]	Προσφερόμενη ποσότητα	Μ.Σ.Τ[4]	Όγκος συναλλαγών	Μ.Σ.Τ[4]	Όγκος συναλλαγών	Μ.Σ.Τ[4]	Όγκος συναλλαγών
ELLAKTORBOR	ΕΛΛΑΚΤΩΡ (ΚΟ)	7,500	178,833	6.10%	---	---	---	---	94,867
EXAEBOR	ΕΛΛΗΝ. ΧΡΗΜΑΤΙΣΤΗΡΙΑ-Χ.Α. (ΚΟ)	---	652,090	6.10%	---	---	---	---	158,186
EYDARBOR	ΕΥΔΑΠ (ΚΟ)	---	56,237	6.10%	---	---	---	---	258,066
INLOTBOR	ΙΝΤΡΑΛΟΤ (ΚΟ)	---	819,732	6.10%	---	---	---	---	1,333,521
KRIBOR	ΚΡΙ - ΚΡΙ (ΚΟ)	---	1,356	6.10%	---	---	---	---	---
MOHBOR	ΜΟΤΟΡ ΟΪΛ (ΚΟ)	---	179,879	6.10%	---	---	---	---	1,252,090
NOVALBOR	ΝΟΒΑΛ ΠΡΟΠΕΡΤΥ ΑΕΕΑΠ (ΚΟ)	---	---	---	---	---	---	---	---
PRABOR	ΟΛΠ (ΚΟ)	---	18,884	6.10%	---	---	---	---	108,773
OPARBOR	ΟΠΑΠ (ΚΟ)	2,000	358,501	6.10%	---	---	---	---	1,712,604
HTOBOR	ΟΤΕ (ΚΟ)	2,000	183,453	6.10%	---	---	---	---	1,967,831
TREIRBOR	ΠΕΙΡΑΙΩΣ FINANCIAL HOLD (ΚΟ)	5,000	643,038	6.10%	---	---	---	---	17,226,211
PLATBOR	ΠΛΑΣΤΙΚΑ ΘΡΑΚΗΣ (ΚΟ)	---	14,364	6.10%	---	---	---	---	2,598
SARBOR	ΣΑΡΑΝΤΗΣ ΓΡ. (ΚΟ)	5,041	4,865	6.10%	---	---	---	---	26,090
TENERGYBOR	ΤΕΡΝΑ ΕΝΕΡΓΕΙΑΚΗ (ΚΟ)	---	14,069	6.10%	---	---	---	---	1,344,754
OLYMPBOR	ΤΕΧΝΙΚΗ ΟΛΥΜΠΙΑΚΗ (ΚΟ)	---	---	---	---	---	---	---	---
OPTIMABOR	ΤΡΑΠΕΖΑ ΟΡΤΙΜΑ BANK (ΚΟ)	9,754	406,210	6.10%	---	---	---	---	508,571

Σημειώσεις Προϊόντων Δανεισμού

[1] - Πολυμερείς Συμβάσεις Δανειοδοσίας των μεθόδων 8-1, 8-2 και 8-3-3 (σύμφ. Με Αποφ.17 ΔΣ του Χρηματιστηρίου).

[2] - Διμερείς Συμβάσεις Δανειοδοσίας των μεθόδων 8-3-1 και 8-3-2 & Συμβάσεις της μεθόδου 4 (σύμφ. Με Αποφ. 20 ΔΣ του Χρηματιστηρίου).

[3] - Τα στοιχεία Συναλλαγές Δανεισμού Τίτλων μέσω ΟΤC δηλώνονται από τους χειριστές ΣΑΤ και αφορούν τις ποσότητες που έχουν καταγραφεί στο ΣΑΤ έως και τη προηγούμενη εργάσιμη ημέρα.

[4] - Μ.Σ.Τ: - Μέση Σταθμισμένη Τιμή (ως προς τα τεμάχια)

[5] - Τα στοιχεία αφορούν σε ανοιχτές θέσεις πριν την έναρξη της συνεδρίασης

Κωδικοί και ονομασίες Κλάδων Οικονομικής Δραστηριότητας του Χρηματιστηρίου Αθηνών

12003 - Διαπραγματεύσιμα Αμοιβαία Κεφάλαια	10101010 Υπηρεσίες Ηλεκτρονικών Υπολογιστών
10101015 Λογισμικό	10102030 Υλικό Υπολογιστών
15101010 Εξοπλισμός Τηλεπικοινωνιών	15102015 Υπηρεσίες Τηλεπικοινωνιών
20101010 Υγειονομικές Μονάδες	20101025 Υπηρεσίες Υγείας
20102010 Ιατρικός Εξοπλισμός	20103015 Φαρμακευτικά Προϊόντα
30101010 Τράπεζες	30202000 Διαφοροποιημένες Χρηματοοικονομικές Υπηρεσίες
30202010 Διαχείριση Κεφαλαίων & Θεματοφύλακες	30202015 Επενδυτικές Υπηρεσίες
30204000 Επενδυτικές Εταιρείες κλειστού τύπου	30302010 Γενικές Ασφάλειες
30302015 Μεσίτες Ασφαλίσεων	30302025 Ασφάλειες Ιδιοκτησίας & Ζημιών
35101010 Συμμετοχές & Ανάπτυξη Ακίνητης Περιουσίας	35101015 Υπηρεσίες Ακίνητης Περιουσίας
35102000 Διαφοροποιημένες Α.Ε.Ε.Α.Π.	35102030 Α.Ε.Ε.Α.Π. Επαγγελματικών Χώρων
35102045 Α.Ε.Ε.Α.Π. Εμπορικών Χώρων	40201040 Υπηρεσίες Ενοικίασης και Χρηματοδοτικής Μίσθωσης
40202010 Κατασκευή Κατοικιών	40202015 Έπιπλα
40202020 Οικιακές Συσκευές	40203040 Ηλεκτρονική Ψυχαγωγία
40204020 Ρούχα και Αξεσουάρ	40301010 Ψυχαγωγία
40301030 Εκδόσεις	40301035 Ραδιοτηλεοπτικοί Φορείς
40401010 Διαφοροποιημένοι Έμποροι	40401020 Εμπόριο Ενδυμάτων
40401025 Εμπόριο Προϊόντων Οικιακής Βελτίωσης	40401030 Εξειδικευμένο Λιανικό Εμπόριο
40501010 Αεροπορικές Εταιρείες	40501015 Ταξίδια & Τουρισμός
40501020 Τυχερά Παιχνίδια	40501025 Ξενοδοχεία & Πανσιόν
45101015 Απόσταξη & Οινοπαραγωγή	45101020 Αναψυκτικά
45102010 Γεωργεία, Αλιεία, Εκτροφή και Φυτείες	45102020 Τρόφιμα
45103010 Καπνός	45201010 Λιανικό & Χονδρικό Εμπόριο Τροφίμων
45201020 Είδη Προσωπικής Φροντίδας	50101010 Κατασκευές
50101020 Κατασκευαστές Στέγασης & Επικαλύψεων	50101030 Τσιμέντα
50101035 Άλλα Οικοδομικά Υλικά	50202010 Ηλεκτρικά Εξαρτήματα
50203015 Πλαστικά	50203030 Υλικά Συσκευασίας
50204000 Μηχανήματα Βιομηχανικού Εξοπλισμού	50204020 Μηχανήματα Κατασκευών
50205010 Προμηθευτές Βιομηχανίας	50205020 Υποστηρικτικές Υπηρεσίες προς Επιχειρήσεις
50205030 Υπηρεσίες Μαζικής Εκτύπωσης	50206015 Εμπορικά Οχήματα & Ανταλλακτικά
50206030 Θαλάσσιες Μεταφορές	50206060 Υπηρεσίες Μεταφορών
55101000 Διαφοροποιημένα Υλικά	55101020 Κλωστοϋφαντουργικά Προϊόντα
55102000 Ορυχεία	55102010 Σίδηρος & Χάλυβας
55102015 Μεταλλουργία	55102035 Αλουμίνιο
60101020 Διυλιστήρια & Εμπορία Πετρελαιοειδών	65101010 Εναλλακτική Ηλεκτρική Ενέργεια
65101015 Συμβατική Ηλεκτρική Ενέργεια	65102000 Πολλαπλών Υπηρεσιών Κοινής Ωφέλειας
65102030 Ύδρευση	

ATHEXGROUP

Athens Exchange Group

Λεωφ. Αθηνών 110 | 104 42 Αθήνα
110 Athinon Ave | 104 42 Athens GR
T +30 210 3366 800
www.athexgroup.gr