

25

Ημερήσιο Δελτίο
Συναλλακτικής Δραστηριότητας

Daily Official List
of Trading Activity



Αποποίηση Ευθύνης:

Η εταιρεία Ελληνικά Χρηματιστήρια-Χρηματιστήριο Αθηνών Ανώνυμη Εταιρεία Συμμετοχών καταβάλλει κάθε δυνατή προσπάθεια ώστε να διασφαλίσει ότι οι πληροφορίες και τα λοιπά στοιχεία που εμφανίζονται στο Ημερήσιο Δελτίο Τιμών (Η.Δ.Τ.) είναι ορθά και πλήρη αλλά δεν έχει καμία ευθύνη για ενδεχόμενο λάθος ή παράλειψη στοιχείων και / ή ευθύνη σχετικά με την ακρίβεια, αξιοπιστία, επικαιροποίηση και πληρότητα των παραπάνω πληροφοριών και στοιχείων ή ευθύνη προερχόμενη άμεσα ή έμμεσα από την χρήση των παραπάνω πληροφοριών.

Η Εταιρία δεν έχει καμία ευθύνη για την ακρίβεια των στοιχείων που περιλαμβάνονται στις ανακοινώσεις των εισηγμένων εταιρειών. Πιθανές προσβολές δικαιωμάτων τρίτων από το περιεχόμενο των ανακοινώσεων συνιστούν αποκλειστική ευθύνη του αποστολέα των ανακοινώσεων.

Όλα τα αναγραφόμενα στο Η.Δ.Τ. στοιχεία παρέχονται μόνο για τους σκοπούς της πληροφόρησης και δεν συνιστούν παροχή επενδυτικών συμβουλών ή πρόσκληση για επένδυση σε κινητές αξίες που διαπραγματεύονται στο Χρηματιστήριο Αθηνών.

Αναγνωρίζεται και συμφωνείται ότι όλα τα δικαιώματα επί των πληροφοριών που εμφανίζονται στο Η.Δ.Τ. θα αποτελούν κυριότητα της εταιρίας και οποιοδήποτε άλλο δικαίωμα συμπεριλαμβανομένου του δικαιώματος πνευματικής ιδιοκτησίας, σήματος κλπ. ανήκουν στο Χρηματιστήριο Αθηνών.

Τα ανωτέρω στοιχεία αποτελούν ιδιοκτησία της Εταιρίας και προστατεύονται σύμφωνα με τις διατάξεις περί πνευματικής ιδιοκτησίας. Απαγορεύεται α) η με οποιοδήποτε τρόπο ή μέσο αναπαραγωγή, αναδημοσίευση, τροποποίηση, αντιγραφή, πώληση, μετάδοση ή διανομή του συνόλου ή μέρους τους, χωρίς αναφορά στην πηγή και β) η εμπορική εκμετάλλευση των στοιχείων από τρίτους.

Η Εταιρία δεν φέρει καμία ευθύνη προερχόμενη άμεσα ή έμμεσα από χρήση ή τυχόν αλλοίωση των ανωτέρω στοιχείων όταν αυτά χρησιμοποιούνται από

Ελληνικά Χρηματιστήρια - Χρηματιστήριο Αθηνών Α.Ε. Συμμετοχών

Λεωφόρος Αθηνών 110, 10442 Αθήνα, Τηλ: (210) 33.66.800, Fax: (210) 32.13.938

www.athexgroup.gr

Πίνακας Περιεχομένων**Ενότητα 1: Στατιστικά Στοιχεία Χρεογράφων, Παραγώγων και Δανεισμού**

- Οι Αγορές Χρεογράφων Παραγώγων Δανεισμού
- Χρηματιστηριακοί Δείκτες
- Αναλυτικά Στοιχεία Συναλλαγών Αγοράς Χρεογράφων
- Στοιχεία Συναλλαγών Κλάδων Χρηματιστηρίου Αθηνών & Χρηματοοικονομικών Προϊόντων (Δ.Α.Κ.)
- Οι 10 Μετοχές με τη μεγαλύτερη Άνοδο & Πτώση
- Αναλυτικά Στοιχεία Συναλλαγών Αγοράς Παραγώγων

Ενότητα 2: Αναλυτικά Στοιχεία Συναλλαγών Χρεογράφων

- Αναλυτικά Στοιχεία Συναλλαγών Χρεογράφων
- Σημειώσεις Χρεογράφων

Ενότητα 3: Στοιχεία Συναλλαγών Χρεογράφων

- Στοιχεία Συναλλαγών Πακέτων
- Στοιχεία Συναλλαγών Δικαιωμάτων

- Στοιχεία Δανεισμού Τίτλων
- Στοιχεία Συναλλαγών Εκποιήσεων
- Στοιχεία Συναλλαγών Εκποιήσεων Ενσώματων Ονομαστικών Μετοχών
- Στοιχεία Ενεργητικού Διαπραγματεύσιμων Αμοιβαίων Κεφαλαίων (Δ.Α.Κ.)
- Χαρακτηριστικά Διαπραγματεύσιμων Αμοιβαίων Κεφαλαίων (Δ.Α.Κ.)

Ενότητα 4: Ανακοινώσεις**Ενότητα 5: Ομόλογα Διαπραγματεύσιμα στην Αγορά Αξιών Σταθερού Εισοδήματος**

- Ομολογιακά Δάνεια Επιχειρήσεων – Οργανωμένη Αγορά (Μετατρέψιμα)
- Ομολογιακά Δάνεια Επιχειρήσεων – Οργανωμένη Αγορά (Μη Μετατρέψιμα)
- Ομόλογα Ελληνικού Δημοσίου
- Έντοκα Γραμμάτια & Zero Coupon Ομόλογα Ελληνικού Δημοσίου
- Ομόλογα Ελληνικού Δημοσίου Διαπραγματεύσιμα με τη Μέθοδο Εκφώνησης - Αντιφώνησης
- Ομόλογα Κρατικών Τραπεζών

Ενότητα 6: Πρόσθετα Στοιχεία Ενημέρωσης

- Πίνακας Μελών Χρηματιστηρίου Αθηνών και Μελών ΕΤ.ΕΚ.
- Πίνακας Μετοχών Υπό Ειδική Διαπραγμάτευση
- Γνωστοποιήσεις Συναλλαγών - Κατάλογος Υπόχρεων Προσώπων

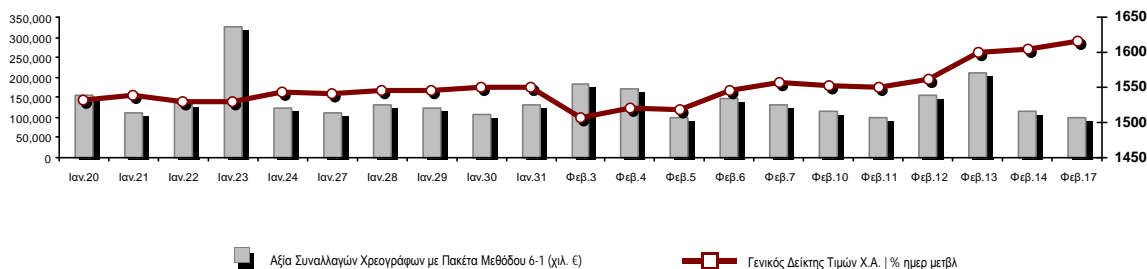
Ενότητα 7: Αναλυτικά Στοιχεία Συναλλαγών Αγοράς Παραγώγων

- Συμβόλαια Μελλοντικής Εκπλήρωσης σε Δείκτες
- Συμβόλαια Μελλοντικής Εκπλήρωσης σε Μετοχές
- Δικαιώματα Προαίρεσης σε Δείκτες
- Δικαιώματα Προαίρεσης σε Μετοχές
- Στοιχεία Συναλλαγών Προϊόντων Δανεισμού

Παράρτημα Α: Κωδικοί και ονομασίες Κλάδων Οικονομικής Δραστηριότητας του Χρηματιστηρίου Αθηνών

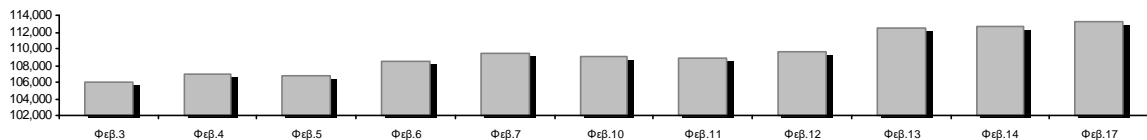
Οι Αγορές Χρεογράφων Παραγώγων Δανεισμού

Γενικός Δείκτης Τιμών και Αξία Συναλλαγών Μετοχών και Παραγώγων

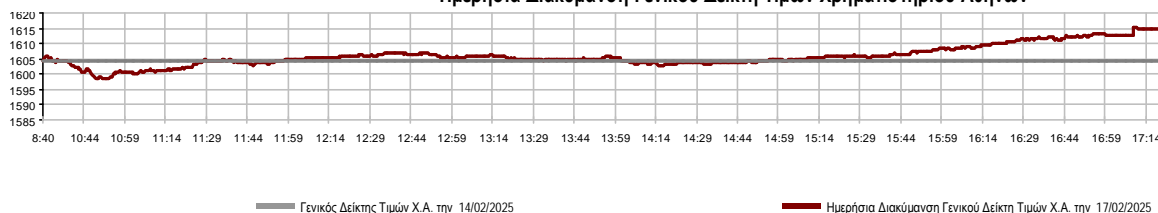


Κεφαλαιοποίηση Χ.Α. (εκατ €)**:	113,302.03		Συνολικές Ανοικτές Θέσεις σε Παράγωγα	417,382
Ημερήσια μεταβολή: εκατ. € %	653.22	0.58%	Ανοικτές θέσεις σε ΣΜΕ επί Δεικτών % ημερ μετβλ	6,791 -1.41%
Μέση ετήσια Κεφ/ποίηση: εκατ. € % Μετβλ. Μέση προηγ. έτος	107,687.07	9.12%	Ανοικτές θέσεις σε ΣΜΕ επί μετοχών % ημερ μετβλ	408,962 0.63%
Γενικός Δείκτης Τιμών Χ.Α. % ημερ μετβλ	1,615.02	0.67%	Ανοικτές θέσεις σε Δικαιώματα επί Δεικτών % ημερ μετβλ	1,358 0.07%
Κεφαλαιοποίηση Γενικού Δείκτη (εκατ. €)	105,843.62		Ανοικτές θέσεις σε Δικαιώματα επί μετοχών % ημερ μετβλ	271 0.00%
Ημερήσια μεταβολή (εκατ. €)	664.32			
Αξία Συναλλαγών Χρεογράφων με Πακέτα Μεθόδου 6-1 (χιλ. €)	98,028.14		Πλήθος Συμβολαίων Παραγώγων:	17,015
Ημερήσια μεταβολή: %	-16,487.47	-14.40%	Ημερήσια μεταβολή: τμχ %	-12,806 -42.94%
Μέση Αξία Συν/γών ΥΙD: χιλ. € % Μετβλ Μέση προηγ. έτος	137,475.80	0.07%	Μέσος Όγκος Συμβ. ΥΙD: % Μετβλ Μέσο προηγ. Έτος	31,291 -15.91%
Αξία Συναλλαγών Πακέτων Μεθόδου 6-1 (χιλ. €)	11,698.73		Πλήθος Πράξεων Παραγώγων:	1,450
Αξία Συναλλαγών Πακέτων Μεθόδου 6-2 & 6-3 (χιλ. €)	44.70		Ημερήσια μεταβολή: πλήθος %	-414 -22.21%
Αξία Συναλλαγών Ομολόγων (χιλ.€)	1,719.52		Μέσο Πλήθος Πράξεων ΥΙD: % Μετβλ Μέσο προηγ. Έτος	1,804 -0.97%
Όγκος Συναλλαγών Χρεογράφων με Πακέτα Μεθόδου 6-1 (χιλ. Τμχ)	23,487.87		Συνολικές Ανοικτές Θέσεις σε Δανεισμό	149,387
Ημερήσια μεταβολή: χιλ. τμχ %	-47.66	-0.20%	Ημερήσια μεταβολή: τμχ %	-23,283 -13.48%
Μέσος Όγκος Συν/γών ΥΙD: % Μετβλ Μέσο προηγ. Έτος	33,506.01	15.17%	Πλήθος Συναλλαγών Δανεισμού (Πολυμερής/Διμερής)	4,674
Όγκος Συναλλαγών Πακέτων Μεθόδου 6-1 (χιλ. Τεμάχια)	4,422.01		Ημερήσια μεταβολή: τμχ %	3,384
Όγκος Συναλλαγών Πακέτων Μεθόδου 6-2 & 6-3 (χιλ. Τεμάχια)	58.51		Πλήθος Πολυμερών Συναλλαγών	1,174
Όγκος Συναλλαγών Ομολόγων	1,709,000		Πλήθος Διμερών Συναλλαγών	3,500
Πλήθος Πράξεων Χρεογράφων με Πακέτα Μεθόδου 6-1	31,062		Πλήθος Πράξεων Δανεισμού:	3
Ημερήσια μεταβολή: πλήθος %	-4,894	-13.61%	Ημερήσια μεταβολή: %	1
Μέσο Πλήθος Πράξεων ΥΙD: % Μετβλ Μέσο προηγ. Έτος	37,676	4.01%	Πλήθος Πράξεων Πολυμερών Συναλλαγών	2
Πλήθος πακέτων Μεθόδου 6-1	16		Πλήθος Πράξεων Διμερών Συναλλαγών	1
Πλήθος πακέτων Μεθόδου 6-2 & 6-3	4			
Πλήθος συναλλαγών Ομολόγων	276			

Κεφαλαιοποίηση Χ.Α. (εκατ €)**



Ημερήσια Διακύμανση Γενικού Δείκτη Τιμών Χρηματιστηρίου Αθηνών



Χρηματιστηριακοί Δείκτες

Όνομασία Δείκτη	17/02/2025	14/02/2025	Δ μον.	Δ %	Κατώτερη	Ανώτερη	Κατ.έτους	Ανωτ.έτους	Ετησ. μεταβ.
Γενικός Δείκτης Τιμών Χ.Α.	1,615.02 #	1,604.29	10.73	0.67%	1,598.35	1,615.18	1,469.67	1,615.18	9.89% #
Δείκτης Συνολικής Απόδοσης Γενικού Δείκτη Χ.Α.	3,055.91 #	3,035.61	20.30	0.67%	3,024.38	3,056.22	2,779.44	3,056.22	9.95% #
Δείκτης ATHEX ESG	1,859.05 #	1,846.86	12.19	0.66%	1,837.92	1,859.15	1,678.09	1,859.15	10.78% #
Δείκτης Τιμών Εναλλακτικής Αγοράς Χ.Α.	15,168.58 €	15,377.68	-209.10	-1.36%	15,125.28	15,377.68	14,772.17	15,518.17	0.47% #
FTSE/Χ.Α. Large Cap	3,948.30 #	3,924.54	23.76	0.61%	3,904.92	3,948.38	3,570.47	3,948.38	10.58% #
FTSE/Χ.Α. Mid Cap	2,558.08 #	2,553.03	5.05	0.20%	2,547.25	2,562.23	2,334.00	2,562.23	9.60% #
FTSE/Χ.Α. Υψηλής Μερισματικής Απόδοσης	4,322.26 #	4,314.66	7.60	0.18%	4,308.45	4,328.86	4,015.60	4,328.86	7.50% #
FTSE/Χ.Α. Δείκτης Αγοράς	942.87 #	936.92	5.95	0.64%	932.50	942.93	851.11	942.93	10.77% #
FTSE/Χ.Α. Τράπεζες	1,462.48 #	1,451.90	10.58	0.73%	1,440.78	1,462.48	1,284.74	1,462.48	13.72% #
FTSE/ATHEX ΤΕΧΝΟΛΟΓΙΑ & ΤΗΛΕΠΙΚΟΙΝΩΝΙΕΣ	5,801.42 €	5,833.38	-31.96	-0.55%	5,771.88	5,846.12	5,575.63	5,871.83	2.33% #
FTSE/ATHEX ΧΡΗΜΑΤΟΟΙΚΟΝΟΜΙΚΕΣ ΥΠΗΡΕΣΙΕΣ	6,859.72 #	6,811.05	48.67	0.71%	6,759.70	6,859.72	6,028.62	6,859.72	13.67% #
FTSE/ATHEX ΑΚΙΝΗΤΗΣ ΠΕΡΙΟΥΣΙΑΣ	4,913.20 €	4,933.68	-20.48	-0.42%	4,905.14	4,949.09	4,698.27	4,957.63	0.69% #
FTSE/ATHEX ΚΑΤΑΝΑΛΩΤΙΚΑ ΠΡΟΪΟΝΤΑ	5,462.03 #	5,404.16	57.87	1.07%	5,404.16	5,469.26	5,022.85	5,469.26	8.48% #
FTSE/ATHEX ΒΑΣΙΚΑ ΑΓΑΘΑ	7,726.06 #	7,569.85	156.21	2.06%	7,530.27	7,726.96	6,653.46	7,726.96	15.50% #
FTSE/ATHEX ΒΙΟΜΗΧΑΝΙΕΣ	7,580.58 €	7,583.07	-2.49	-0.03%	7,551.67	7,603.75	7,101.20	7,687.81	5.91% #
FTSE/ATHEX ΠΡΩΤΕΣ ΎΛΕΣ	5,353.09 #	5,319.05	34.04	0.64%	5,306.64	5,363.16	5,017.37	5,532.80	6.69% #
FTSE/ATHEX ΕΝΕΡΓΕΙΑ & ΥΠΗΡΕΣΙΕΣ ΚΟΙΝΗΣ ΩΦ	5,428.82 #	5,393.50	35.32	0.65%	5,378.90	5,452.27	4,962.99	5,452.27	9.03% #
Δείκτης Όλων των Μετοχών Χ.Α.	371.31 #	369.17	2.14	0.58%	371.31	371.31	342.37	371.31	9.38% #
Ελληνικός Δείκτης Mid & Small Cap	2,283.99 #	2,272.44	11.55	0.51%	2,270.70	2,285.25	2,116.80	2,285.25	7.90% #
FTSE/Χ.Α. Large Cap Συνολικής Απόδοσης	6,797.90 #	6,756.99	40.91	0.61%			6,199.42	6,797.90	10.62% #
FTSE/Χ.Α. Mid Cap Συνολικής Απόδοσης	3,506.15 #	3,499.23	6.92	0.20%			3,256.98	3,506.15	9.64% #
MSCI GREECE REBASED	6,199.70 #	6,153.67	46.03	0.75%	6,120.93	6,199.70	5,552.65	6,199.70	11.47% #
Ελληνικός Δείκτης Εταιρικών Ομολόγων	139.76 #	139.75	0.01	0.01%			138.48	139.76	0.50% #
Ελληνικός Δείκτης Τιμών Εταιρικών Ομολόγων	93.95 €	93.96	0.00	0.00%			93.38	93.99	0.03% #

Σημείωση 1: Το κλείσιμο των Δεικτών FTSE/Μed 100, Ελληνικός Δείκτης Εταιρικών Ομολόγων και, Ελληνικός Δείκτης Τιμών Εταιρικών Ομολόγων αφορούν την συνεδρίαση της 13/02/2025.

Σημείωση 2: Ο Ελληνικός Δείκτης Mid & Small Cap είναι Customized δείκτης υπολογιζόμενος από το Χρηματιστήριο Αθηνών.

Αναλυτικά Στοιχεία Συναλλαγών Αγοράς Χρεογράφων

	Όλα τα Χρεόγραφα	Κύρια Αγορά	Επιτήρηση	Διαπραγματεύσιμα Αμοιβαία Κεφάλαια
Σύνολα	124	119	4	1
Ανοδικές / Καθοδικές / Σταθερές:	64 / 46 / 14	61 / 45 / 13	2 / 1 / 1	1 / 0 / 0
Κεφαλαιοποίηση Χ.Α. (εκατ €) **	113,302.03	113,248.26	53.78	
Μέση Ημερήσια Αξία Συν/γών (χιλ. €)	137,475.80	137,371.77	21.38	193.37
Αξία Συναλλαγών	98,072.84	97,379.79	88.24	604.81
Κύριος Πίνακας:	86,329.40	85,636.36	88.24	604.81
Προσυμφωνημένων Συναλλαγών 6_1_2_3:	11,743.43	11,743.43	0.00	0.00
Πίνακας Εκποιήσεων:	0.00	0.00	0.00	0.00
Πίνακας Ειδικών Όρων:	0.00	0.00	0.00	0.00
Μέσος Ημερήσιος Όγκος Συναλλαγών	33,506,008	33,438,401	88,763	5,165
Όγκος Συναλλαγών	23,546,384	23,188,825	342,135	15,424
Κύριος Πίνακας:	19,065,865	18,708,306	342,135	15,424
Προσυμφωνημένων Συναλλαγών 6_1_2_3:	4,480,519	4,480,519	0	0
Πίνακας Εκποιήσεων:	0	0	0	0
Πίνακας Ειδικών Όρων:	0	0	0	0
Μέσο Ημερήσιο Πλήθος Πράξεων	37,676	37,546	44	87
Αριθμός Πράξεων	31,066	30,847	109	110
Κύριος Πίνακας:	31,046	30,827	109	110
Προσυμφωνημένων Συναλλαγών 6_1_2_3:	20	20	0	0
Πίνακας Εκποιήσεων:	0	0	0	0
Πίνακας Ειδικών Όρων:	0	0	0	0

Στοιχεία Συναλλαγών Κλάδων Χρηματιστηρίου Αθηνών & Χρηματοοικονομικών Προϊόντων (Δ.Α.Κ.)

Κωδικός	Κλάδοι	Ανοδικές / Καθοδικές / Σταθερές	Αριθμός Πράξεων	Όγκος Συναλλαγών	Αξία Συναλλαγών	% στη Συνολική Αξία
12000	- Χρηματοοικονομικά Προϊόντα	1 / 0 / 0	110	15,424	604,811.62	0.62%
3510	- Ακίνητη Περιουσία	2 / 6 / 4	1,133	450,172	1,676,825.64	1.71%
3030	- Ασφάλειες	0 / 1 / 0	29	3,316	16,378.49	0.02%
5020	- Βιομηχανικά Προϊόντα & Υπηρεσίες	6 / 8 / 1	1,819	849,242	4,072,331.45	4.15%
4040	- Εμπόριο	5 / 1 / 1	1,027	199,111	2,405,972.18	2.45%
6010	- Ενέργεια	1 / 1 / 2	1,664	313,234	3,847,907.95	3.92%
4020	- Καταναλωτικά Προϊόντα & Υπηρεσίες	4 / 1 / 1	273	220,373	194,868.44	0.20%
5010	- Κατασκευές & Υλικά Κατασκευών	7 / 6 / 1	3,334	1,379,494	6,550,793.07	6.68%
4030	- Μέσα Ενημέρωσης	3 / 0 / 0	645	369,745	1,508,190.82	1.54%
4520	- Προσωπική Φροντίδα, Φάρμακα & Παντοπωλεία	1 / 1 / 0	393	74,182	879,121.79	0.90%
5510	- Πρώτες Ύλες	8 / 4 / 3	810	284,421	1,016,547.46	1.04%
4050	- Ταξίδια και Αναψυχή	3 / 2 / 1	2,133	643,086	4,359,073.48	4.44%
1010	- Τεχνολογία	4 / 5 / 0	925	268,759	1,007,122.72	1.03%
1510	- Τηλεπικοινωνίες	0 / 2 / 0	1,677	292,982	4,342,624.22	4.43%
3010	- Τράπεζες	5 / 3 / 0	9,983	16,853,892	47,028,434.24	47.95%
4510	- Τρόφιμα, Ποτά & Καπνοβιομηχανίες	5 / 1 / 0	338	63,946	1,277,954.49	1.30%
2010	- Υγεία	1 / 2 / 0	168	101,070	108,873.01	0.11%
6510	- Υπηρεσίες Κοινής Ωφέλειας	5 / 1 / 0	4,298	1,068,907	16,687,432.24	17.02%
3020	- Χρηματοοικονομικές Υπηρεσίες	3 / 1 / 0	307	95,028	487,574.83	0.50%

Οι 10 Μετοχές με τη μεγαλύτερη Άνοδο & Πτώση

Κύρια Αγορά

Μετοχές με τη μεγαλύτερη Θετική μεταβολή τιμής	Τιμή κλεισ.	Μεταβ.	Μετοχές με τη μεγαλύτερη Αρνητική μεταβολή τιμής	Τιμή κλεισ.	Μεταβ.
BANK OF CYPRUS (ΚΟ)	5.34	5.12% #	ΙΑΤΡΙΚΟ ΑΘΗΝΩΝ (ΚΟ)	2	-2.44% ☹
ΓΕΝΙΚΗ ΕΜΠΟΡΙΟΥ (ΚΟ)	1.53	4.08% #	ΕΒΡΟΦΑΡΜΑ (ΚΟ)	2	-2.44% ☹
ΣΑΡΑΝΤΗΣ ΓΡ. (ΚΟ)	12.54	3.47% #	ΒΙΟΚΑΡΠΕΤ (ΚΟ)	1.81	-2.43% ☹
ΑΤΤΙΚΑ ΣΥΜΜΕΤΟΧΩΝ (ΚΟ)	2.49	2.47% #	ΕΚΤΕΡ (ΚΟ)	2.195	-2.23% ☹
ALTER EGO MEDIA (ΚΟ)	4.6	2.27% #	ΟΛΠ (ΚΟ)	32.9	-2.08% ☹
LOULIS FOOD (ΚΟ)	3.29	2.17% #	QUALITY & RELIABILITY (ΚΟ)	1.332	-1.77% ☹
ΚΡΙ - ΚΡΙ (ΚΟ)	16.95	2.11% #	ΝΟΒΑΛ ΠΡΟΠΕΡΤΥ ΑΕΕΑΠ (ΚΟ)	2.56	-1.54% ☹
METLEN ENERGY & METALS (ΚΟ)	36.86	2.11% #	ΟΤΕ (ΚΟ)	14.88	-1.26% ☹
ΑΚΤΟΡ Α.Ε. ΣΥΜ/ΧΩΝ (ΚΟ)	5.44	2.06% #	DIMAND (ΚΟ)	8.4	-1.18% ☹
ΕΛΛΑΚΤΩΡ (ΚΟ)	2.33	1.97% #	ΙΛΥΔΑ (ΚΟ)	1.8	-1.10% ☹

Μετοχές με τη μεγαλύτερη Αξία Συναλλαγών	Αξία (χιλ. €)	Μεταβ.	Μετοχές με το μεγαλύτερο Όγκο Συναλλαγών	Όγκος	Μεταβ.
ALPHA ΥΠΗΡΕΣΙΩΝ ΣΥΜΜ (ΚΟ)	12,423.69	0.05% #	ALPHA ΥΠΗΡΕΣΙΩΝ ΣΥΜΜ (ΚΟ)	6,672,336	0.05% #
EUROBANK HOLDINGS (ΚΟ)	11,932.99	0.66% #	EUROBANK HOLDINGS (ΚΟ)	4,921,042	0.66% #
ΠΕΙΡΑΙΩΣ FINANCIAL HOLD (ΚΟ)	10,403.91	0.38% #	ΠΕΙΡΑΙΩΣ FINANCIAL HOLD (ΚΟ)	2,239,166	0.38% #
METLEN ENERGY & METALS (ΚΟ)	8,631.49	2.11% #	ΑΤΤΙΚΑ BANK A.T.E. (ΚΟ)	1,521,324	-1.10% ☹
ΕΘΝΙΚΗ ΤΡΑΠΕΖΑ (ΚΟ)	6,546.93	1.57% #	ΕΘΝΙΚΗ ΤΡΑΠΕΖΑ (ΚΟ)	771,508	1.57% #
ΔΕΗ (ΚΟ)	5,071.84	-0.72% ☹	BANK OF CYPRUS (ΚΟ)	629,016	5.12% #
ΟΤΕ (ΚΟ)	4,337.99	-1.26% ☹	ΑΒΑΞ Α.Ε. (ΚΟ)	458,835	1.86% #
BANK OF CYPRUS (ΚΟ)	3,242.57	5.12% #	ΔΕΗ (ΚΟ)	369,029	-0.72% ☹
SENERGY HOLDINGS (ΚΑ)	2,925.58	1.16% #	ΑΚΤΟΡ Α.Ε. ΣΥΜ/ΧΩΝ (ΚΟ)	342,653	2.06% #
ΟΠΑΠ (ΚΟ)	2,885.57	1.01% #	ΙΝΤΡΑΛΟΤ (ΚΟ)	342,312	-0.18% ☹

Σημείωση: Απεικονίζονται οι Μετοχές που δεν ανήκουν στην Κατηγορία Επιτήρησης και πραγματοποιήσαν κατά τη διάρκεια της συνεδρίασης Αξία Συναλλαγών μεγαλύτερη από 10,000 Ευρώ.

Αναλυτικά Στοιχεία Συναλλαγών Αγοράς Παραγώγων

	Αριθμός Πράξεων	Όγκος	Ανοικτές θέσεις
Σ.Μ.Ε. σε Δείκτες	187	1,740	6,791
FTSE/X.A. Τράπεζες	2	40	1,473
FTSE/X.A. Large Cap	185	1,700	5,318
MSCI GREECE REBASED	0	0	0
Σ.Μ.Ε. σε Μετοχές	1,259	15,267	408,962
ΑΔΜΗΕ ΣΥΜΜΕΤΟΧΩΝ Α.Ε. (ΚΟ)	34	280	20,323
ΑΕΡΟΠΟΡΙΑ ΑΙΓΑΙΟΥ (ΚΟ)	49	108	3,894
ΑΚΤΟΡ Α.Ε. ΣΥΜ/ΧΩΝ (ΚΟ)	93	759	13,436
ΑΛΡΗΑ ΥΠΗΡΕΣΙΩΝ ΣΥΜΜ (ΚΟ)	137	7,141	163,919
ΔΙΕΘΝΗΣ ΑΕΡΟΛΙΜΕΝΑΣ ΑΘΗΝΩΝ(ΚΟ)	0	0	274
ΑΥΤΟHELLAS (ΚΟ)	0	0	117
ΑΒΑΞ Α.Ε. (ΚΟ)	10	51	1,085
BANK OF CYPRUS (ΚΟ)	11	39	53
COCA-COLA HBC AG (ΚΟ)	4	7	146
CENERGY HOLDINGS (ΚΑ)	47	406	6,899
ΕΛΛΑΚΤΩΡ (ΚΟ)	14	73	2,147
ΕΛΒΑΛΧΑΛΚΟΡ (ΚΟ)	14	65	7,355
EUROBANK HOLDINGS (ΚΟ)	47	880	19,492
ΕΥΔΑΠ (ΚΟ)	5	40	4,254
FOURLIS ΣΥΜΜΕΤΟΧΩΝ (ΚΟ)	5	10	832
ΓΕΚ ΤΕΡΝΑ (ΚΟ)	8	24	11,839
ΕΛΛΗΝ. ΧΡΗΜΑΤΙΣΤΗΡΙΑ-Χ.Α. (ΚΟ)	35	164	2,870
HELLENIC ENERGY (ΚΟ)	32	156	4,750
INTRACOM HOLDINGS (ΚΟ)	20	97	12,518
JUMBO (ΚΟ)	3	3	408
LAMDA DEVELOPMENT(ΚΟ)	30	164	7,750
METLEN ENERGY & METALS (ΚΟ)	170	659	7,534
MIG (ΚΟ)	0	0	225
ΜΟΤΟΡ ΟΪΛ (ΚΟ)	37	134	6,941
ΕΘΝΙΚΗ ΤΡΑΠΕΖΑ (ΚΟ)	101	819	17,272
ΟΠΑΠ (ΚΟ)	5	37	1,084
ΤΡΑΠΕΖΑ ΟΡΤΙΜΑ BANK (ΚΟ)	1	1	62
ΟΤΕ (ΚΟ)	94	550	4,049
ΟΛΠ (ΚΟ)	0	0	135
ΠΕΙΡΑΙΩΣ FINANCIAL HOLD (ΚΟ)	116	1,987	58,125
ΔΕΗ (ΚΟ)	82	452	22,700
QUEST ΣΥΜΜΕΤΟΧΩΝ (ΚΟ)	1	1	163
ΤΕΡΝΑ ΕΝΕΡΓΕΙΑΚΗ (ΚΟ)	0	0	25
TITAN CEMENT (ΚΑ)	20	23	696
VIOTALCO SA/NV (ΚΑ)	34	137	5,590
Δικαιώματα σε Δείκτες	4	8	1,358
FTSE/X.A. Large Cap	4	8	1,358
Δικαιώματα σε Μετοχές	0	0	271
ΑΛΡΗΑ ΥΠΗΡΕΣΙΩΝ ΣΥΜΜ (ΚΟ)	0	0	0
ΕΘΝΙΚΗ ΤΡΑΠΕΖΑ (ΚΟ)	0	0	2
ΟΠΑΠ (ΚΟ)	0	0	14
ΟΤΕ (ΚΟ)	0	0	2
ΠΕΙΡΑΙΩΣ FINANCIAL HOLD (ΚΟ)	0	0	50
ΔΕΗ (ΚΟ)	0	0	203
Συνολική Δραστηριότητα	1,450	17,015	417,382

Πληθος Χρεογράφων	Ονομ. Αξία	Μερίσματα [1]			Ημερ. Τελευτ. Αποκοπής		Σημ. Χρεόγραφα	Τιμή κλεισίματος	% μεταβ.	Προηγ. Κλεισίμο- ημ/νία	Άνοιγμα	Κατωτ Τιμή	Ανωτ Τιμή	Τελ Σταθμ Τιμή	Τελευταία ζήτηση [7]	Τελευταία προσφορά [7]	Ρ/Ε μετά φ. Χρήστ	Όγκος	Πράξεις	Αξία Συναλλαγών[8]	Χ.Α. Εταιρείας (χιλ. €) [3,5]	Χαμηλό έτους	Υψηλό έτους	Κλάδος [4]					
		2022	2023	2024	Μέρισμα [2]	Δικαίωμα																							
3,114,144	0.360	0.2304	0.563	---	20/05/2024	02/06/2020	---	ALPHA TRUST ΣΥΜΜΕΤΟΧΩΝ (ΚΟ)	8.82	0.23	P	8.8	14/02/2025	8.82	8.8	8.82	8.82	8.818	50@8.78	100@8.92	---	---	930	14	8,200.60	27,466.75	8.6	8.82	30202010
48,624,764	0.080	0.65	0.7	---	22/04/2024	05/12/2022	---	AUTOHELLAS (ΚΟ)	10.96	0.18	P	10.94	14/02/2025	10.94	10.9	11.02	10.96	10.93	239@10.96	120@10.98	---	---	8,598	75	93,974.56	532,927.41	10.26	11.48	40201040
178,157,803	0.040	---	---	---	01/07/2008	21/02/2020	---	AVE (ΚΟ)	0.451	0.22	P	0.45	14/02/2025	0.455	0.438	0.455	0.451	0.444	190@0.447	99@0.449	---	---	39,590	58	17,567.63	80,349.17	0.438	0.477	40301010
44,885,774	2.10	---	---	---	12/06/2024	27/12/2024	---	BRIQ PROPERTIES (ΚΟ)	2.39	---	γ	2.39	14/02/2025	2.39	2.36	2.41	2.39	2.39	300@2.39	450@2.40	---	---	45,873	86	109,628.82	107,277.00	2.13	2.41	35102030
101,123,806	0.360	---	---	---	22/07/2010	28/06/2011	---	CENTRIC ΣΥΜΜΕΤΟΧΩΝ (ΚΟ)	0.351	0.57	P	0.349	14/02/2025	0.346	0.345	0.354	0.351	0.347	970@0.348	350@0.351	---	---	179,097	108	62,104.94	35,494.46	0.339	0.375	40203040
784,500	10.00	---	0.5008	0.25	02/12/2024	31/07/2018	---	CNL CAPITAL (ΚΟ)	7.15	---	γ	7.15	14/02/2025	---	---	---	---	---	100@7.10	100@7.20	---	---	---	---	---	5,609.18	6.95	7.4	30202010
10,567,700	0.300	---	---	---	06/10/2005	13/02/2002	---	CPI (ΚΟ)	0.614	3.37	P	0.594	14/02/2025	0.594	0.594	0.62	0.614	0.597	270@0.596	982@0.614	---	---	718	4	428.41	6,488.57	0.548	0.674	10102030
18,680,300	0.050	---	---	---	06/07/2022	---	---	DIMAND (ΚΟ)	8.4	-1.18	€	8.5	14/02/2025	8.58	8.29	8.58	8.4	8.404	50@8.32	1063@8.48	---	---	14,324	57	120,376.80	156,914.52	8.03	8.58	35101010
53,360,277	1.00	0.11	0.12	---	26/06/2024	23/07/2019	---	FOURLIS ΣΥΜΜΕΤΟΧΩΝ (ΚΟ)	4.34	0.93	P	4.3	14/02/2025	4.33	4.305	4.365	4.34	4.338	51826@4.32	2500@4.35	---	---	88,001	237	381,767.50	231,583.60	3.74	4.365	40401010
48,003,921	0.400	---	---	---	30/08/1993	25/07/2024	---	IDEAL HOLDINGS (ΚΟ)	5.96	-0.50	€	5.99	14/02/2025	5.97	5.87	6.01	5.96	5.94	220@5.90	171@5.96	---	---	20,784	149	123,453.46	286,103.37	5.8	6.33	10102030
83,600,000	0.690	---	0.0504	---	25/06/2024	02/07/2024	---	INTRACOM HOLDINGS (ΚΟ)	3.155	0.80	P	3.13	14/02/2025	3.13	3.125	3.185	3.155	3.152	10@3.14	96@3.16	---	---	79,751	196	251,397.36	263,758.00	2.89	3.34	10101010
168,691,037	0.300	---	---	---	20/08/2007	28/11/2022	---	LAVIPHARM (ΚΟ)	0.84	0.48	P	0.836	14/02/2025	0.836	0.82	0.84	0.84	0.836	40@0.833	14929@0.840	---	---	80,461	86	67,277.41	141,700.47	0.775	0.875	20103015
4,740,000	0.860	---	---	---	14/03/2003	---	---	LOGISMOS (ΚΟ)	1.75	---	γ	1.75	14/02/2025	---	---	---	---	---	125@1.70	300@1.78	(-6)	2023	---	---	---	8,295.00	1.56	1.82	10101015
17,120,280	0.940	---	0.12	---	01/07/2024	26/06/2023	---	LOULIS FOOD (ΚΟ)	3.29	2.17	P	3.22	14/02/2025	3.23	3.18	3.31	3.29	3.261	1500@3.26	153@3.29	---	---	15,585	57	50,829.93	56,325.72	2.78	3.31	45102020
4,419,616	1.58	0.1531	0.06	---	15/07/2024	04/03/2015	---	MEDICON ΕΛΛΑΣ (ΚΟ)	2.28	-2.15	€	2.33	14/02/2025	2.35	2.28	2.35	2.28	2.349	7@2.30	10@2.34	---	---	119	5	279.51	10,076.72	2.09	2.4	20102010
10,500,000	0.950	---	0.15	---	05/07/2024	21/07/2023	---	MEVACO (ΚΟ)	3.9	1.30	P	3.85	14/02/2025	3.85	3.85	3.9	3.9	3.858	50@3.77	40@3.90	---	---	595	6	2,295.28	40,950.00	3.68	3.97	55102015
153,908,095	0.870	---	0.0229	---	11/09/2024	02/08/2024	---	ORILINA PROPERTIES ΑΕΕΑΠ (ΚΟ)	0.799	---	γ	0.799	14/02/2025	0.799	0.794	0.813	0.796	0.799	1000@0.796	3000@0.815	---	---	57,528	58	45,983.70	122,972.57	0.76	0.828	35102000
13,968,683	0.100	0.0421	0.0526	---	28/06/2024	02/11/2021	---	PERFORMANCE TECHNOLOGIES (ΚΟ)	5.49	1.85	P	5.39	14/02/2025	5.44	5.43	5.53	5.49	5.484	300@5.48	255@5.50	---	---	24,323	135	133,377.20	76,688.07	5.19	5.94	10101010
24,745,934	0.230	0.04	0.049	---	04/06/2024	08/06/2022	---	PROFILE (ΚΟ)	5.28	0.57	P	5.25	14/02/2025	5.25	5.25	5.29	5.28	5.268	500@5.27	658@5.28	---	---	36,421	108	191,883.58	130,658.53	5.11	5.55	10101010
27,345,120	0.280	---	---	---	18/07/2005	26/02/2014	---	QUALITY & RELIABILITY (ΚΟ)	1.332	-1.77	€	1.356	14/02/2025	1.366	1.326	1.376	1.332	1.343	45@1.33	180@1.35	---	---	52,272	123	70,197.62	36,423.70	1.24	1.47	10101010
107,222,688	0.440	0.2	0.22	---	25/06/2024	16/03/2022	---	QUEST ΣΥΜΜΕΤΟΧΩΝ (ΚΟ)	6.42	-0.93	€	6.48	14/02/2025	6.48	6.4	6.48	6.42	6.435	150@6.41	1163@6.44	---	---	13,984	98	89,991.78	688,369.66	5.85	6.54	10101010
6,456,530	1.08	0.1314	0.16	---	22/07/2024	02/08/2010	---	SPACE HELLAS (ΚΟ)	5.74	-1.03	€	5.8	14/02/2025	5.76	5.7	5.76	5.74	5.721	140@5.72	150@5.78	---	---	810	10	4,634.00	37,060.48	5.5	6.24	15101010
120,528,771	1.60	---	0.0477	0.08	16/12/2024	10/11/2023	---	TRADE ESTATES ΑΕΕΑΠ (ΚΟ)	1.666	0.24	P	1.662	14/02/2025	1.67	1.642	1.676	1.666	1.664	500@1.66	1694@1.67	---	---	69,595	88	115,790.27	200,800.93	1.63	1.72	35102045
17,190,046	0.300	---	---	---	16/11/1992	12/09/2024	---	UNIBIOS (ΚΟ)	1.545	0.98	P	1.53	14/02/2025	1.535	1.505	1.55	1.545	1.533	131@1.52	2665@1.54	---	---	28,001	80	42,928.55	26,558.62	1.425	1.65	50204000
148,321,516	0.300	0.07	0.03	---	29/07/2024	22/01/2020	---	ΑΒΑΣ Α.Ε. (ΚΟ)	2.19	1.86	P	2.15	14/02/2025	2.16	2.11	2.195	2.19	2.172	498@2.18	3448@2.19	---	---	458,835	555	996,466.99	324,824.12	1.53	2.195	50101010
32,413,681	0.370	---	---	---	15/07/2009	11/05/2000	---	ΑΛΟΥΜΥΛΑ (ΚΟ)	4.17	0.48	P	4.15	14/02/2025	4.15	4.11	4.18	4.17	4.143	600@4.14	136@4.17	---	---	1,072	15	4,441.14	135,165.05	4	4.6	55102035
3,647,742	3.44	---	0.4954	---	21/10/2024	19/07/2022	---	ΑΝΔΡΟΜΕΔΑ ΑΕΕΧ (ΚΟ)	6.56	0.31	P	6.54	14/02/2025	6.56	6.48	6.58	6.56	6.554	800@6.50	350@6.56	3.58	2023	1,699	19	11,134.96	23,929.19	6.3	6.58	30204000
23,986,500	1.02	---	---	---	26/06/2009	26/08/2024	---	ΒΙΟΚΑΡΠΕΤ (ΚΟ)	1.81	-2.43	€	1.855	14/02/2025	1.89	1.81	1.89	1.81	1.843	1187@1.81	3582@1.84	---	---	50,136	161	92,386.84	43,415.57	1.715	2.08	50101035
6,325,000	0.600	0.153	0.145	---	15/07/2024	17/02/2014	---	ΒΟΓΙΑΤΖΟΓΛΟΥ (ΚΟ)	2.36	---	γ	2.36	14/02/2025	---	---	---	---	---	712@2.22	1250@2.44	---	---	---	---	---	14,927.00	2.16	2.44	50205010
24,060,000	0.300	0.075	0.075	---	14/05/2024	01/07/2019	---	ΓΕΝΙΚΗ ΕΜΠΟΡΙΟΥ (ΚΟ)	1.53	4.08	P	1.47	14/02/2025	1.48	1.47	1.53	1.53	1.499	2@1.52	2570@1.53	10.48	2023	41,898	97	62,794.99	36,811.80	1.36	1.53	50205010
15,878,748	0.480	---	---	---	10/07/2006	22/03/2004	---	ΔΟΜΙΚΗ ΚΡΗΤΗΣ (ΚΟ)	2.86	-0.18	€	2.865	14/02/2025	2.88	2.84	2.9	2.875	2.858	100@2.84	1400@2.88	---	---	3,375	39	9,644.74	45,413.22	2.52	3.09	50101010
34,720,000	0.310	---	---	---	16/06/2010	01/08/2007	---	ΔΡΟΜΕΑΣ (ΚΟ)	0.362	-3.47	€	0.375	14/02/2025	0.377	0.355	0.379	0.362	0.372	300@0.360	200@0.372	---	---	18,876	26	7,026.39	12,568.64	0.304	0.379	40202015
13,673,200	0.420	---	0.05	---	12/09/2024	26/07/2001	---	ΕΒΡΟΦΑΡΜΑ (ΚΟ)	2	-2.44	€	2.05	14/02/2025	2.05	2	2.07	2	2.007	461@2.00	53@2.03	---	---	11,116	45	22,307.25	27,346.40	1.75	2.16	45102020
18,410,839	1.00	0.202	---	---	23/08/2023	10/09/2010	---	ΕΛΑΣΤΡΟΝ (ΚΟ)	2.36	1.72	P	2.32	14/02/2025	2.32	2.32	2.4	2.36	2.357	100@2.32	4400@2.38	---	---	17,827	44	42,027.01	43,449.58	2.01	2.4	55102010
3,307,500	0.210	0.4	0.4	---	23/10/2024	30/11/2022	---	ΕΛΒΕ Α.Β.Ε.Ε. (ΚΟ)	5.25	1.94	P	5.15	14/02/2025	5.25	5.25	5.25	5.25	5.25	500@5.15	27@5.25	9.99	2023	15	1	78.75	17,364.38			

Ημερήσιο Δελτίο Τιμών

Έτος: 146 Αύξων Αριθμός Συνεδρίασης: 32

Ενότητα 2: Αναλυτικά Στοιχεία Συναλλαγών Χρεογράφων

Δευτέρα, 17 Φεβρουαρίου, 2025

Πληθος Χρεογράφων	Ονομ. Αξία	Μερίσματα [1]			Ημερ. Τελευτ. Αποκοπή		Σημ. Χρεόγραφα	Τιμή κλεισίματος	% μεταβ.	Προηγ. Κλεισίμο- ημ/τία	Άνοιγμα	Κατωτ Τιμή	Ανωτ Τιμή	Τελ Σταθμ Τιμή	Τελευταία ζήτηση [7]	Τελευταία προσφορά [7]	Ρ/Ε μετά φ. Χρήστ	Όγκος	Πράξεις	Αξία Συναλλαγών[8]	Χ.Α. Εταιρείας (χιλ. €) [3,5]	Χαμηλό έτους	Υψηλό έτους	Κλάδος [4]					
		2022	2023	2024	Μέρισμα [2]	Δικαιώμα																							
15,083,480	0.150	---	---	---	02/06/2010	29/01/2024	---	ΕΥΡΩΣΥΜΒΟΥΛΟΙ (ΚΟ)	1.14	-0.87	€	1.15	14/02/2025	1.16	1.14	1.16	1.14	1.145	13338@1.14	6740@1.15	---	---	60,585	72	69,383.44	17,195.17	1.1	1.29	50205020
114,320,400	0.100	---	---	---	26/11/2021	05/08/2019	---	ΙΚΤΙΝΟΣ ΕΛΛΑΣ (ΚΟ)	0.365	0.41	€	0.3635	14/02/2025	0.367	0.358	0.367	0.365	0.361	700@0.365	226@0.365	---	---	50,140	72	18,088.70	41,726.95	0.327	0.378	50101035
13,569,198	0.450	(0.0133)	(0.0133)	---	18/07/2024	09/01/2025	---	ΙΛΥΔΑ (ΚΟ)	1.8	-1.10	€	1.82	14/02/2025	1.785	1.78	1.82	1.8	1.795	100@1.79	920@1.81	18.61	2023	22,910	56	41,123.58	24,424.56	1.3333	2.01	10101015
45,417,399	0.100	---	---	---	25/07/2008	02/04/2024	---	ΙΝΤΕΡΓΟΥΝΤ-ΞΥΛΕΜΠΟΡΙΑ (ΚΟ)	0.265	-0.75	€	0.267	14/02/2025	0.264	0.261	0.267	0.265	0.265	6644@0.261	3899@0.265	---	---	49,966	38	13,219.41	13,265.95	0.258	0.303	50101020
18,567,912	0.590	---	0.16	---	03/07/2024	26/01/2021	---	ΙΝΤΕΡΛΑΪΦ (ΚΟ)	4.91	-0.20	€	4.92	14/02/2025	4.98	4.88	4.98	4.91	4.939	160@4.86	145@4.91	6.50	2023	3,316	29	16,378.49	91,168.45	4.48	4.98	30302025
8,424,900	0.500	---	---	---	12/07/2010	04/07/2019	---	ΙΝΤΕΡΤΕΚ (ΚΟ)	1.14	-0.87	€	1.15	14/02/2025	1.13	1.125	1.14	1.14	1.134	220@1.09	50@1.14	19.85	2023	920	13	1,042.83	9,604.39	1.05	1.26	50205010
19,804,134	0.150	---	---	---	01/07/2004	06/11/2017	---	ΚΕΚΡΩΦ (ΚΟ)	1.26	-0.79	€	1.27	14/02/2025	1.28	1.26	1.29	1.26	1.265	302@1.25	800@1.30	(-6)	2023	6,642	28	8,401.09	24,953.21	1.215	1.41	35101010
11,510,102	0.890	---	---	---	24/06/2005	06/10/1999	---	ΚΛΩΣΤΡΓΙΑ ΝΑΥΠΑΚΤΟΥ (ΚΟ)	0.776	-0.26	€	0.778	14/02/2025	0.75	0.75	0.78	0.78	0.776	100@0.782	180@0.790	---	---	893	10	693.24	8,931.84	0.7	0.882	55101020
21,224,340	0.420	---	---	---	06/09/2022	25/04/2006	---	ΚΟΡΔΕΛΟΥΧ Α.ΦΟΙ (ΚΟ)	0.448	---	€	0.448	14/02/2025	0.439	0.439	0.449	0.449	0.442	2000@0.441	450@0.449	---	2023	1,266	9	559.64	9,508.50	0.423	0.496	55102010
33,065,136	0.380	0.2004	0.3506	---	22/08/2024	16/09/2013	---	ΚΡΙ Ι - ΚΡΙ (ΚΟ)	16.95	2.11	€	16.6	14/02/2025	16.75	16.5	16.95	16.95	16.568	62@16.60	652@16.95	16.65	2023	13,138	79	217,673.60	560,454.06	15.2	16.95	45102020
7,595,160	0.600	---	---	---	10/09/2019	18/08/2010	---	ΚΥΡΙΑΚΟΥΛΗΣ (ΚΟ)	0.928	-3.53	€	0.962	14/02/2025	0.938	0.924	0.94	0.928	0.931	4090@0.926	100@0.952	---	---	6,463	46	6,016.32	7,048.31	0.924	1.075	40501015
6,200,000	0.500	---	---	---	22/06/2010	01/11/1995	---	ΛΑΔΕΝΗΣ Α.Ε. "ΜΙΝΕΡΒΑ" (ΚΟ)	0.484	2.54	€	0.472	14/02/2025	0.47	0.47	0.484	0.484	0.479	500@0.464	500@0.488	---	---	2,023	6	969.33	3,000.80	0.462	0.535	40204020
30,150,000	0.360	0.0908	0.122	---	28/05/2024	25/04/2019	---	ΜΟΤΟΔΥΝΑΜΙΚΗ (ΚΟ)	2.915	0.69	€	2.895	14/02/2025	2.92	2.875	2.94	2.915	2.911	1020@2.90	42@2.92	---	---	21,806	78	63,483.58	87,887.25	2.625	2.94	40401030
42,500,000	1.00	---	0.0383	---	19/08/2024	13/09/2023	---	ΜΠΛΕ ΚΕΔΡΟΣ (ΚΟ)	3.81	---	€	3.81	14/02/2025	3.81	3.8	3.82	3.81	3.808	100@3.78	100@3.82	---	---	4,400	17	16,756.00	161,925.00	3.74	3.82	35102000
2,160,524	0.670	---	---	---	03/12/2018	23/11/1999	---	Ν. ΛΕΒΕΝΤΕΡΗΣ (ΠΟ)	0.228	-6.56	€	0.244	14/02/2025	0.238	0.22	0.238	0.228	0.228	---	100@0.236	---	2023	2,171	8	496.05	2,573.02	0.183	0.272	55102010
6,340,000	0.600	0.1	0.2	0.23	12/12/2024	11/01/2024	---	ΝΑΚΑΣ ΜΟΥΣΙΚΗ (ΚΟ)	3.3	1.85	€	3.24	14/02/2025	3.26	3.2	3.3	3.3	3.259	5@3.30	105@3.44	---	---	148	4	482.28	20,922.00	2.9	3.3	40401030
126,431,958	2.50	---	0.025	---	19/06/2024	05/06/2024	---	ΝΟΒΑΛ ΠΡΟΠΕΡΤΥ ΑΕΕΑΠ (ΚΟ)	2.56	-1.54	€	2.6	14/02/2025	2.6	2.56	2.6	2.56	2.579	91@2.56	451@2.57	---	---	20,390	72	52,581.55	323,665.81	2.25	2.615	35102045
10,080,000	3.00	1.45	1.3	---	14/05/2024	27/08/2001	---	ΟΛΘ (ΚΟ)	28.1	-0.36	€	28.2	14/02/2025	28	28	28.5	28.1	28.117	115@27.80	234@28.10	---	---	4,216	27	118,542.60	283,248.00	21.7	29.5	50206060
25,000,000	2.00	1.04	1.336	---	29/07/2024	08/08/2003	---	ΟΛΠ (ΚΟ)	32.9	-2.08	€	33.6	14/02/2025	33.6	32.9	33.6	32.9	33.15	188@32.90	163@33.35	12.25	2023	2,899	109	96,102.65	822,500.00	28.3	33.75	50206060
4,971,466	1.46	---	---	---	04/07/2007	08/10/2003	---	ΠΑΪΡΗΣ ΠΛΑΣΤΙΚΩΝ (ΚΟ)	0.984	-2.09	€	1.005	14/02/2025	1	0.97	1.025	0.984	0.984	500@0.970	300@1.02	---	---	2,294	23	2,257.27	4,891.92	0.946	1.15	50203030
27,098,594	0.540	0.0401	0.0702	0.03	11/11/2024	14/01/2021	---	ΠΑΠΟΥΣΑΝΗΣ (ΚΟ)	2.67	-0.37	€	2.68	14/02/2025	2.68	2.61	2.68	2.67	2.651	15@2.62	495@2.68	17.40	2023	4,343	35	11,511.97	72,353.25	2.37	2.69	45201020
7,070,400	0.930	0.2593	0.8645	---	15/04/2024	06/05/2016	---	ΠΕΤΡΟΠΟΥΛΟΣ ΠΕΤΡΟΣ (ΚΟ)	7.96	0.25	€	7.94	14/02/2025	8	7.86	8.04	7.96	7.928	200@7.92	175@7.96	---	---	13,806	87	109,458.24	56,280.38	7.86	8.48	50206015
43,741,452	0.660	0.2629	0.2388	0.07	23/01/2025	01/11/1999	---	ΠΛΑΣΤΙΚΑ ΘΡΑΚΗΣ (ΚΟ)	4.055	-0.86	€	4.09	14/02/2025	4.09	4.03	4.1	4.055	4.063	105@4.05	90@4.06	---	---	35,342	171	143,589.59	177,371.59	3.87	4.27	50203015
21,912,599	0.300	0.048	0.0485	---	20/05/2024	23/02/2007	---	ΡΕΒΟΛ (ΚΟ)	1.69	---	€	1.69	14/02/2025	1.68	1.67	1.71	1.685	1.7	420@1.68	2000@1.69	---	---	27,250	48	46,331.40	37,032.29	1.63	1.785	60101020
13,582,223	1.35	---	---	---	24/06/2008	02/02/2016	---	ΣΙΔΑ ΜΕΤΑΛΛΟΥΡΓΙΚΗ (ΚΟ)	1.575	0.32	€	1.57	14/02/2025	1.58	1.57	1.58	1.575	1.575	21@1.54	128@1.58	---	---	1,272	9	2,003.00	21,392.00	1.49	1.62	55102010
40,693,350	5.00	---	---	---	03/07/2006	26/05/2015	---	ΤΕΧΝΙΚΗ ΟΛΥΜΠΙΑΚΗ (ΚΟ)	2.62	---	€	2.62	14/02/2025	2.6	2.6	2.62	2.62	2.611	30@2.61	877@2.62	---	---	11,764	57	30,714.47	106,616.58	2.36	2.62	40202010
3,048,000	0.300	---	---	---	06/07/2007	01/06/2021	---	ΤΖΙΡΑΚΙΑΝ ΠΡΟΦΙΛ (ΚΟ)	1.52	1.00	€	1.505	14/02/2025	1.525	1.485	1.525	1.52	1.506	10@1.49	53@1.52	---	2023	851	17	1,281.34	4,632.96	1.365	1.78	55102010
8,340,750	1.16	---	---	---	25/06/2009	17/09/2018	---	ΧΑΪΔΕΜΕΝΟΣ (ΚΟ)	0.635	4.10	€	0.61	14/02/2025	0.67	0.63	0.67	0.635	0.635	2000@0.630	45@0.635	---	2023	1,379	6	876.13	5,296.38	0.446	0.73	50205030

Κύρια Αγορά - Χαμηλής Συναλλακτικής Δραστηριότητας

14,000,000	1.95	0.26	0.26	---	05/08/2024	26/03/2024	---	ALPHA REAL ESTATE (ΚΟ)	7.3	---	€	7.3	14/02/2025	7.5	7.18	7.5	7.3	7.339	78@7.18	369@7.30	---	---	1,549	15	11,368.78	102,200.00	6.98	7.52	35101015
243,164,193	0.300	---	0.07	---	19/07/2024	05/12/2023	---	ΑΤΤΙΚΑ ΣΥΜΜΕΤΟΧΩΝ (ΚΟ)	2.49	2.47	€	2.43	14/02/2025	2.41	2.41	2.5	2.49	2.485	442@2.47	800@2.48	---	---	31,313	46	77,807.85	605,478.84	2.15	2.52	40501015
11,869,224	0.540	0.15	0.15	---	02/07/2024	30/08/2019	---	FLEXORACK (ΚΟ)	7.8	---	€	7.8	14/02/2025	---	---	---	---	---	530@7.55	520@7.75	---	---	---	---	---	92,579.95	7.45	8.1	50203030
468,700	4.06	2.8	---	---	13/06/2024	21/05/2004	---	MERMEREN KOMB. A.D. PR. (ΕΛΠ)	37.4	---	€	37.4	14/02/2025	39.8	39.8	39.8	39.8	39.8	1@37.60	120@39.80	1.31	2023	1	1	39.80	17,529.38	36.4	40	55102000
31,317,025	0.400	---	---	---	26/04/2007	10/05/2023	---	MIG (ΚΟ)	2.865	0.70	€	2.845	14/02/2025	2.84	2.84	2.9	2.865	2.863	30@2.90	30@2.90	---	---	331	10	947.65	89,723.28	2.76	3.08	30202000
244,737,498	0.500	0.03	0.02	---	05/07/2024	28/12/2023	---	TRASTOR Α.Ε.Ε.Α.Π. (ΚΟ)	1.3	-0.76	€	1.31	14/02/2025	1.3	1.27	1.37	1.3	1.318	2000@1.29	200@1.31	---	---	6,980	48	9,196.50	318,158.75	1.09	1.37	35

Ημερήσιο Δελτίο Τιμών

Έτος: 146 Αύξων Αριθμός Συνεδρίασης: 32

Ενότητα 2: Αναλυτικά Στοιχεία Συναλλαγών Χρεογράφων

Δευτέρα, 17 Φεβρουαρίου, 2025

Πληθος Χρεογράφων	Ονομ. Αξία	Μερίσματα [1]			Ημερ. Τελευτ. Αποκοπής		Σημ.	Χρεόγραφο	Τιμή κλεισίματος	% μεταβ.	Προηγ. Κλείσιμο-ημ/νία	Άνοιγμα	Κατωτ Τιμή	Ανωτ Τιμή	Τελ Σταθμ Τιμή	Τελευταία ζήτηση [7]	Τελευταία προσφορά [7]	Ρ/Ε μετά φ. Χρήστ.	Όγκος	Πράξεις	Αξία Συναλλαγών[8]	Χ.Α. Εταιρείας (χιλ. €) [3,5]	Χαμηλό έτους	Υψηλό έτους	Κλάδος [4]					
		2022	2023	2024	Μέρσιμα [2]	Δικαίωμα																								
15,000,000	0.300	---	---	---	06/07/2007	18/07/2000	---	ΔΑΙΟΣ ΠΛΑΣΤΙΚΑ (ΚΟ)	3.46	---	3.46	14/02/2025	3.68	3.68	3.68	3.68	500@3.30	290@3.46	---	---	1	1	3.68	51,900.00	3.28	3.68	50203015			
36,300,000	1.12	---	0.0276	---	27/08/2024	12/12/2007	---	ΕΥΑΘ (ΚΟ)	3.4	0.30	P	3.39	14/02/2025	3.37	3.36	3.42	3.4	3.387	880@3.39	782@3.41	---	---	5,878	25	19,908.98	123,420.00	3.22	3.46	65102030	
86,735,980	0.310	---	0.02	---	22/07/2024	07/09/2023	---	ΙΑΤΡΙΚΟ ΑΘΗΝΩΝ (ΚΟ)	2	-2.44	E	2.05	14/02/2025	1.975	1.975	2.07	2	2.016	400@1.98	550@2.02	---	---	20,490	77	41,316.09	173,471.96	1.495	2.12	20101025	
3,417,600	0.100	0.016	0.016	---	04/07/2024	02/04/2024	---	ΙΝΤΕΡΓΟΥΝΤ-ΞΥΛΕΜΠΟΡΙΑ (ΠΟ)	0.36	9.76	P	0.328	14/02/2025	0.358	0.304	0.36	0.36	0.348	1000@0.318	6@0.360	---	---	5,939	25	2,064.54	13,265.95	0.3	0.366	50101020	
2,760,000	11.83	11.8	12.4	---	03/06/2024	16/07/1990	---	ΚΑΡΕΛΙΑ (ΚΟ)	324	1.25	P	320	14/02/2025	324	322	324	324	323.919	121@324.00	166@326.00	---	---	246	11	79,684.00	894,240.00	318	354	45103010	
6,700,000	0.800	0.047	0.047	---	23/07/2024	29/05/2014	---	ΚΕΠΕΝΟΥ ΜΥΛΟΙ (ΚΟ)	1.94	---	---	1.94	14/02/2025	---	---	---	---	---	145@1.76	595@2.08	22.55	2023	---	---	---	12,998.00	1.73	1.94	45102020	
18,017,472	0.360	---	0.03	---	11/10/2024	28/08/2017	---	ΚΤΗΜΑ Κ. ΛΑΖΑΡΙΔΗ (ΚΟ)	1.78	4.71	P	1.7	14/02/2025	1.71	1.71	1.78	1.78	1.772	545@1.78	88@1.83	---	---	585	9	1,036.45	32,071.10	1.65	1.91	45101015	
21,364,000	1.12	0.4	---	---	21/08/2023	08/03/2023	---	ΛΑΜΨΑ (ΚΟ)	37	---	---	37	14/02/2025	37	37	37	37	37	50@36.80	450@37.00	---	---	50	1	1,850.00	790,468.00	36.6	38	40501025	
5,939,268	0.620	---	---	---	10/07/2003	03/01/2002	---	ΛΑΝΑΚΑΜ (ΚΟ)	1.01	4.12	P	0.97	14/02/2025	0.97	0.935	1.03	1.03	0.983	1019@0.950	175@1.02	---	---	3,301	33	3,245.60	5,998.66	0.895	1.1	40401020	
9,819,370	0.500	---	---	---	14/08/2007	09/01/2004	---	ΜΑΘΙΟΣ ΠΥΡΙΜΑΧΑ (ΚΟ)	0.76	8.26	P	0.702	14/02/2025	0.75	0.738	0.772	0.77	0.751	50@0.750	100@0.770	---	---	3,994	18	2,998.19	7,462.72	0.59	0.772	55101000	
32,188,050	0.700	---	---	---	21/07/2008	20/01/2000	---	ΜΟΥΖΑΚΗΣ (ΚΟ)	0.63	---	---	0.63	14/02/2025	---	---	---	---	---	300@0.620	316@0.685	---	---	---	---	---	20,278.47	0.605	0.695	55101020	
8,321,682	0.670	---	---	---	17/08/2007	23/11/1999	---	Ν. ΛΕΒΕΝΤΕΡΗΣ (ΚΟ)	0.25	-9.42	E	0.276	14/02/2025	0.25	0.25	0.25	0.25	0.25	---	1499@0.250	---	2023	3,501	5	875.25	2,573.02	0.244	0.288	55102010	
27,379,200	0.980	0.45	0.5001	---	01/08/2024	29/08/2022	---	ΠΛΑΣΤΙΚΑ ΚΡΗΤΗΣ (ΚΟ)	15.3	---	---	15.3	14/02/2025	---	---	---	---	---	1540@14.80	303@15.20	---	---	---	---	---	418,901.76	14	15.3	50203015	
255,494,534	2.71	0.255	0.247	0.47	11/12/2024	30/09/2021	---	ΠΡΟΝΤΕΑ (ΚΟ)	6.1	-1.61	E	6.2	14/02/2025	6.1	6.1	6.3	6.1	6.155	50@6.10	200@6.20	---	---	670	9	4,123.70	1,558,516.66	5.8	6.7	35102000	
4,181,450	0.500	---	---	---	21/08/2000	05/03/2002	---	ΣΑΡΑΝΤΟΠΟΥΛΟΣ ΚΥΛ/ΜΥΛΟΙ (ΚΟ)	1.07	---	---	1.07	14/02/2025	---	---	---	---	---	---	2000@1.02	---	---	---	---	---	---	4,474.15	0.965	1.09	45102020

Διαπραγματεύσιμα Αμοιβαία Κεφάλαια (Δ.Α.Κ.)

971,502	---	---	---	---	15/06/2016	---	ALPHA ETF FTSE Athex Large Cap	39.42	0.64	P	39.17	14/02/2025	39.18	39.01	39.43	39.42	39.212	500@39.32	500@39.42	---	---	15,424	110	604,811.62	---	35.74	39.43	12003
---------	-----	-----	-----	-----	------------	-----	--------------------------------	-------	------	---	-------	------------	-------	-------	-------	-------	--------	-----------	-----------	-----	-----	--------	-----	------------	-----	-------	-------	-------

Επιήρηση

89,078,604	0.040	---	---	---	07/07/2010	16/01/2024	5160	FRIGOGLASS (ΚΟ)	0.246	9.82	P	0.224	14/02/2025	0.246	0.246	0.246	0.246	0.246	19006@0.246	---	---	2023	288,986	80	71,090.56	21,913.34	0.184	0.246	50204000	
13,191,620	0.620	---	---	---	04/08/2010	09/09/2002	5232	ΥΑΛCO - ΚΩΝΣΤΑΝΤΙΝΟΥ (ΚΟ)	0.162	---	---	0.162	14/02/2025	---	---	---	---	---	---	4585@0.146	---	---	---	---	---	2,137.04	0.146	0.162	40202020	
17,579,754	4.16	---	---	---	18/08/2006	02/08/2010	---	ΒΙΟΤΕΡ (ΚΟ)	0.27	---	---	0.27	14/02/2025	---	---	---	---	---	---	3540@0.260	---	---	---	---	---	4,746.53	0.226	0.29	50101010	
15,842,391	1.51	---	---	---	15/07/2009	12/05/2000	5141	ΜΠΗΤΡΟΣ ΣΥΜΜΕΤΟΧΙΚΗ (ΚΟ)	0.585	-10.00	E	0.65	14/02/2025	0.585	0.585	0.585	0.585	0.585	---	6500@0.585	---	---	6,000	4	3,510.00	9,267.80	0.535	0.77	55102010	
24,319,250	0.300	---	---	---	09/07/2002	04/07/2007	5165	ΠΡΟΔΕΥΤΙΚΗ (ΚΟ)	0.27	0.75	P	0.268	14/02/2025	0.27	0.27	0.27	0.27	0.27	5000@0.268	5000@0.274	---	---	46,949	21	12,676.23	6,566.20	0.246	0.376	50101010	
28,438,268	0.070	---	---	---	21/08/2006	24/11/1999	5253	ΣΠΥΡΟΥ ΑΓΡ. ΟΙΚ. (ΚΟ)	0.151	---	---	0.151	14/02/2025	---	---	---	---	---	920@0.156	1500@0.166	---	---	---	---	---	---	4,294.18	0.138	0.16	45102010
1,011,000	1.00	---	---	---	01/07/2004	11/12/2012	5193	ΤΡΙΑ ΑΛΦΑ (ΚΟ)	4.8	---	---	4.8	14/02/2025	4.8	4.8	4.8	4.8	4.8	59@4.32	124@4.80	---	2023	200	4	960.00	4,852.80	4.04	4.8	55101020	

Κατάσταση σε Αναστολή

65,326,268	0.530	---	---	---	04/07/2007	19/07/2006	4750	ΣΑΤΟ ΑΕ (ΚΟ)	0.028	---	---	0.028	05/09/2024	---	---	---	---	---	---	---	---	---	---	---	---	---	1,829.14	0.028	0.028	40202015
54,654,600	0.050	---	---	---	01/07/1998	30/12/2022	5275	ΒΙΣ (ΚΟ)	0.144	---	---	0.144	05/02/2025	---	---	---	---	---	---	---	---	---	---	---	---	---	7,870.26	0.144	0.144	50203030
3,961,300	1.28	---	---	---	29/06/2004	03/08/2000	5248	ΔΟΥΡΟΣ (ΚΟ)	0.25	---	---	0.25	24/04/2023	---	---	---	---	---	---	---	---	---	---	---	---	---	990.33	0.25	0.25	40204020
51,754,364	0.300	---	---	---	23/12/2003	24/01/2007	5197	ΕΠΙΛΕΚΤΟΣ (ΚΟ)	0.132	---	---	0.132	31/10/2024	---	---	---	---	---	---	---	---	---	---	---	---	---	6,831.58	0.132	0.132	55101020

Σημειώσεις Χρεογράφων

Κωδικός	Κείμενο σημείωσης
()	- Προσαρμοσμένα Μέρισματα λόγω διανομής Δωρεάν μετοχών.
*	- Τελευταία προσαρμοσμένη τιμή κλεισίματος.
[1]	- Καθαρά μερίσματα.
[2]	- Στη στήλη "Ημερ. Αποκοπής τελευταίου δικαιώματος" αναφέρεται η Ημερομηνία εισαγωγής για Νέες Εταιρείες.
[3]	- Η Χρηματιστηριακή αξία αναφέρεται στο σύνολο των μετοχών
[4]	- Η κωδικοποίηση των Κλάδων Οικονομικής Δραστηριότητας του Χ.Α. παρουσιάζονται στο Παράρτημα Α
[5]	- Η Χρηματιστηριακή Αξία αναφέρεται στο σύνολο των κατηγοριών μετοχών (εφόσον έχουν εισαχθεί περισσότερες της μιας κατηγορίες) και δεν αναφέρεται σε επιμέρους κατηγορίες μετοχών μιας εταιρείας.
[6]	- P/E μεγαλύτερο του 100
[7]	- Τελευταία εικόνα του Βιβλίου Εντολών πριν το τέλος της συνεδρίασης
[8]	- Στην Αξία Συναλλαγών των Μετοχών περιλαμβάνονται όλοι οι τύποι Πακέτων
4750	- Μεταφορά στην Κατηγορία Επιτήρησης από 8/4/2011.
5093	- Μεταφορά στην Κατηγορία Επιτήρησης από 8/4/2015.
5141	- Μεταφορά στην Κατηγορία Επιτήρησης από 10/05/2017.
5160	- Μεταφορά στην Κατηγορία Επιτήρησης από 15/04/2016.
5165	- Μεταφορά στην Κατηγορία Επιτήρησης από 15/02/2018.
5193	- Μεταφορά στην κατηγορία Επιτήρησης από 25/10/2018.
5197	- Μεταφορά στην κατηγορία Επιτήρησης από 07/11/2018.
5232	- Μεταφορά στην Κατηγορία Επιτήρησης από 08/04/2011.
5248	- Μεταφορά στην κατηγορία Επιτήρησης από 06/09/2011.
5253	- Μεταφορά στην Επιτήρησης από 14/5/2021.
5275	- Μεταφορά στη Κατηγορία Επιτήρησης από 09/07/2020.

Στοιχεία Συναλλαγών Πακέτων

Χρεόγραφο	Όγκος πακέτου	Τιμή πακέτου	Αξία πακέτου	Ώρα έγκρισης	Σημείωση
EUROBANK HOLDINGS (ΚΟ)	446,188	2.44	1,087,360.16	10:36:31	20
ΤΡΑΠΕΖΑ ΟΡΤΙΜΑ BANK (ΚΟ)	25,000	13.80	345,000.00	11:29:00	20
ΤΡΑΠΕΖΑ ΟΡΤΙΜΑ BANK (ΚΟ)	25,000	13.40	335,000.00	11:48:48	20
EUROBANK HOLDINGS (ΚΟ)	500,000	2.41	1,203,500.00	11:56:00	20
EUROBANK HOLDINGS (ΚΟ)	159,738	2.41	384,489.37	11:57:37	20
ALPHA ΥΠΗΡΕΣΙΩΝ ΣΥΜΜ (ΚΟ)	1,000,000	1.86	1,857,000.00	12:26:48	20
EUROBANK HOLDINGS (ΚΟ)	152,972	2.42	369,580.35	12:46:20	20
ALPHA ΥΠΗΡΕΣΙΩΝ ΣΥΜΜ (ΚΟ)	250,000	1.86	465,500.00	12:49:50	20
ALPHA ΥΠΗΡΕΣΙΩΝ ΣΥΜΜ (ΚΟ)	250,000	1.86	465,500.00	12:55:04	20
EUROBANK HOLDINGS (ΚΟ)	205,689	2.42	497,253.16	12:59:15	20
ΔΕΗ (ΚΟ)	69,141	13.78	952,762.98	14:08:44	20
EUROBANK HOLDINGS (ΚΟ)	128,000	2.42	309,376.00	14:35:55	20
ΕΘΝΙΚΗ ΤΡΑΠΕΖΑ (ΚΟ)	60,000	8.43	505,560.00	14:54:43	20
CENERGY HOLDINGS (ΚΑ)	100,000	9.56	956,000.00	16:27:04	20
ALPHA ΥΠΗΡΕΣΙΩΝ ΣΥΜΜ (ΚΟ)	500,000	1.87	935,000.00	16:33:39	20
ΑΤΤΙΚΑ BANK Α.Τ.Ε. (ΚΟ)	38,000	0.764	29,032.00	16:38:52	18
ΑΤΤΙΚΑ BANK Α.Τ.Ε. (ΚΟ)	10,000	0.764	7,640.00	16:39:36	18
ΑΤΤΙΚΑ BANK Α.Τ.Ε. (ΚΟ)	9,244	0.764	7,062.42	16:40:22	18
ΑΤΤΙΚΑ BANK Α.Τ.Ε. (ΚΟ)	1,267	0.764	967.99	16:41:02	18
ALPHA ΥΠΗΡΕΣΙΩΝ ΣΥΜΜ (ΚΟ)	550,280	1.87	1,029,849.02	17:01:54	20

Σημειώσεις πακέτων

- 9 - Μέθοδος 6-1 / Ειδική Χρέωση
- 10 - Μέθοδος 6-1 / Ειδική Χρέωση, Αυθημερόν Διακανονισμός
- 14 - Μέθοδος 6-3 / Πακέτο Αποκατάστασης, Ατελής αγορά και Πώληση
- 18 - Μέθοδος 6-2 / SPOT 1
- 19 - Μέθοδος 6-2 / SPOT 2
- 20 - Μέθοδος 6-1 και Μέθοδος 6-1 Αυθημερόν Διακανονισμός
- 21 - Άλλη Προσυμφωνημένη

Στοιχεία Συναλλαγών Δικαιωμάτων

Ημερ. αποκοπής	Έναρξη εξάσκησης	Λήξη εξάσκησης	Λήξη διαπραγμάτευσης	Δικαιώματα	Κατωτ Τιμή	Ανωτ Τιμή	Τιμή κλεισ.	Τελευταία ζήτηση	Τελευταία προσφορά	Όγκος	Πράξεις	Αξία Συναλλαγών
----------------	------------------	----------------	----------------------	------------	------------	-----------	-------------	------------------	--------------------	-------	---------	-----------------

Δεν υπάρχουν Συναλλαγές Δικαιωμάτων.

Στοιχεία Συναλλαγών Εκποιήσεων

Χρεόγραφα	Τύπος Χρεογράφου	Όγκος Συναλλαγών	Αριθμός Πράξεων	Αξία Συναλλαγών	Σημείωση
-----------	------------------	------------------	-----------------	-----------------	----------

Δεν πραγματοποιήθηκαν Εκποιήσεις Μετοχών.

Σημειώσεις Εκποιήσεων

- Δημόσιος Ανοικτός Πλειστηριασμός
- Εκποίηση Ενσώματων Ονομαστικών Μετοχών
- Εκποίηση Αδιάθετων Κλασματικών Υπολοίπων

Στοιχεία Ενεργητικού Διαπραγματεύσιμων Αμοιβαίων Κεφαλαίων (Δ.Α.Κ.)

	Ημερομηνία συναλλαγών	Δημιουργία / Εξαγορά	Αριθ. Μερ. (T-1)	Νέα Μερ. (T-1)	Εξαγορασθ. Μερ. (T-1)	Μερίδια (T) [1]	Αξία Ενεργητικού [2]	Καθαρή Τιμή	Μέρισμα /Μερίδιο	Ημερ. Αποκοπής
ALPHA ETF FTSE Athex Large Cap	17/02/2025	5,000	971,502	---	---	971,502	38,071,560.00	39.1884	1.35	01/07/2024

Σημειώσεις Δ.Α.Κ.

[1] - Αριθμ. μεριδίων (T) = Αριθμ. μεριδίων (T-1) + Νεοεκδοθέντα μερίδια (T-1) - Εξαγορασθέντα μερίδια (T-1)

[2] - Περιλαμβάνονται και τα μερίδια που δημιουργήθηκαν / εξαγοράσθηκαν την ημέρα T-1.

Περιγραφή

Στοιχεία

Όνομασία Δ.Α.Κ.	ALPHA ETF FTSE Athex Large Cap
Σύμβολο Δ.Α.Κ. (GR)	ΑΔΑΚ
Σύμβολο Δ.Α.Κ. (EN)	AETF
ISIN Δ.Α.Κ.	GRF000153004
Κατηγορία Διαπραγμάτευσης	Διαπραγματεύσιμα Αμοιβαία Κεφάλαια (Δ.Α.Κ.)
Τύπος Δ.Α.Κ.	Μετοχών
Τρόπος διαχείρισης	Παθητικός
Επενδυτική Στρατηγική	Σκοπός της επενδυτικής πολιτικής του Αμοιβαίου Κεφαλαίου είναι η αναπαραγωγή της αποδόσεως του Δείκτη FTSE/X.A. Large Cap του Χρηματιστηρίου Αθηνών σε όρους Ευρώ, ακολουθώντας πλήρως και πανομοιότυπως τη σύνθεση του υποκείμενου Δείκτη.
Εκδότης	ΑΛΦΑ ASSET MANAGEMENT Α.Ε.Δ.Α.Κ.
Εταιρεία Διαχείρισης	ΑΛΦΑ ASSET MANAGEMENT Α.Ε.Δ.Α.Κ.
Ειδικοί Διαπραγματευτές	ΑΛΦΑ FINANCE Α.Χ.Ε.Π.Ε.Υ. , ΕΘΝΙΚΗ ΧΡΗΜΑΤΙΣΤΗΡΙΑΚΗ Α.Χ.Ε.Π.Ε.Υ.
Θεματοφύλακας	ΑΛΦΑ ΤΡΑΠΕΖΑ Α.Ε.
Σύμβολο Δείκτη (GR)	FTSE
Σύμβολο Δείκτη (EN)	FTSE
Όνομασία Δείκτη	FTSE/X.A. Large Cap
ISIN Δείκτη	GRI99201A006
Κλάσμα Δείκτη [1]	1/100
Αρχική Τιμή Μεριδίου	21.76
Συνολικός Αριθμός Μεριδίων [2]	971,502
Ημερομηνία πρώτης Έκδοσης	14/01/2008
Ημερομηνία έναρξης Διαπραγμάτευσης	24/01/2008
Νόμισμα Διαπραγμάτευσης	ΕΥΡΩ
Νόμισμα Ενεργητικού	ΕΥΡΩ
Αρχική Αξία Ενεργητικού [3]	3,000,000.00
Αριθμ. Μεριδίων για Δημιουργία-Εξαγορά [4]	5,000
Αμοιβή Διαχείρισης	0.375

Σημειώσεις Δ.Α.Κ.

[1] - Το κλάσμα της τιμής του δείκτη που αποτελεί η τιμή της πρώτης έκδοσης

[2] - Ο αριθμός μεριδίων που διαπραγματεύθηκαν στο Χρηματιστήριο την ημέρα T

[3] - Η αξία του ενεργητικού κατά την έκδοση

[4] - Ο αριθμός μεριδίων που απαιτείται κατά τη διαδικασία δημιουργίας εξαγοράς

Ανακοινώσεις

Σύμφωνα με τον [Κανονισμό](#) του Χρηματιστηρίου Αθηνών, οι ανακοινώσεις των εκδοτριών είναι αναρτημένες στην επίσημη ιστοσελίδα του Ομίλου www.athexgroup.gr και συγκεκριμένα στην ενότητα «Ενημέρωση – Ανακοινώσεις Εταιριών – [Ανακοινώσεις Εισηγμένων Εταιριών](#)».

Στο Ημερήσιο Δελτίο Τιμών (Η.Δ.Τ.) θα συνεχίσουν να δημοσιεύονται ανακοινώσεις των εκδοτριών σε εφαρμογή νόμων (όπως Ν 3461 / 2006 περί Δημοσίων Προτάσεων) ή εξειδικευμένων αποφάσεων της Επιτροπής Κεφαλαιαγοράς, πχ όπως

Απόφαση 4/278/12.8.2003 - Εταιρίες Επενδύσεων

Απόφαση 10Α/1038/30.10.2024 - Πρόσθετη πληροφόρηση για τη χρήση αντληθέντων κεφαλαίων

ΓΝΩΣΤΟΠΟΙΗΣΕΙΣ ΕΤΑΙΡΙΩΝ

From: ΤΕΡΝΑ ΕΝΕΡΓΕΙΑΚΗ Α.Β.Ε.Τ.Ε.
Posted At: 17 February 2025 09:40
Conversation: Ανακοίνωση άρθρου 24 του Ν. 3461/2006
Posted To: DOLAnnouncements2

Subject: Ανακοίνωση άρθρου 24 του Ν. 3461/2006

Επισυνάπτεται η ανακοίνωση.

[Ανακοίνωση](#)

[View article...](#)

Ομολογιακά Δάνεια Επιχειρήσεων – Οργανωμένη Αγορά (Μη Μετατρέψιμα)

Πλήθος Εισηγμένων Ομολογιών	Ονομαστική αξία	Τιμή έκδοσης	Σημερινό επιτόκιο	Ημερ. λήξης	Διάρκεια (έτη)	Σημείωση	Τοκομερίδιο		Μον. Διασπ.	Ομόλογα Επιχειρήσεων	Δεδ. Τόκς	Αποδ. Λήξη	Κατωτ Τιμή	Ανωτ Τιμή	Τιμή κλειστ. Προηγ.	Κλείσιμο-ημ/νία	Όγκος	Αξία Συναλλαγών	Τελευταία εντολή					
							Κοινό	Προτιμησιακό											Τιμή	Αγορ./ Πώλ.	Ημερομηνία	λαχ έτους	Μεγ έτους	
250,000	1,000.00	1,000.00	2.45	16/11/2028	7	---	7	---	1	ΕΛΒΑΛΧΑΛΚΟΡ Α.Ε. (Μη μετατρέψιμο)	6.3292	3.4340	95.2000	95.7600	95.7593	95.2500	14/02/2025	92,000	88,548.08	95.2000	A	17/02/2025	94.5100	97.5000
320,000	1,000.00	1,000.00	3.40	21/07/2027	7	---	10	---	1	LAMDA DEVELOPMENT Α.Ε. (Μη μετατρέψιμο)	2.7389	3.4420	98.1000	99.2700	98.6750	98.7930	14/02/2025	108,000	106,954.60	98.1210	A	17/02/2025	97.6000	99.5999
200,000	1,000.00	1,000.00	2.10	27/10/2027	7	---	9	---	1	Ο.Π.Α.Π. Α.Ε. (Μη Μετατρέψιμο)	6.5917	3.0650	96.8000	97.0104	96.8627	96.7050	14/02/2025	167,000	162,861.46	96.5530	A	17/02/2025	96.0100	98.1000
200,000	1,000.00	1,000.00	1.90	23/03/2028	7	---	8	---	1	ΜΟΤΟΡ ΟΪΛ ΔΙΥΛΙΣΤΗΡΙΑ ΚΟΡΙΝΘΟΥ ΑΕ (Μη μετατρέψιμο)	7.8639	3.2330	95.4000	95.8700	95.5074	96.0000	14/02/2025	19,000	18,295.81	95.4101	A	17/02/2025	95.1501	96.0000
230,000	1,000.00	1,000.00	4.70	12/07/2029	7	---	6	---	1	LAMDA DEVELOPMENT Α.Ε. (Μη μετατρέψιμο)	4.8306	3.9840	100.7500	101.1000	100.8373	100.7720	14/02/2025	484,000	490,811.84	100.7900	A	17/02/2025	100.5000	103.2000
100,000	1,000.00	1,000.00	4.40	26/07/2029	7	---	6	---	1	CRPLP SHIPPING HOLDINGS PLC (Μη μετατρέψιμο)	2.8111	3.7150	101.0000	101.0000	101.0000	101.8610	14/02/2025	4,000	4,051.24	101.3000	A	17/02/2025	100.5000	105.2895
199,375	1,000.00	1,000.00	3.60	12/03/2026	7	---	12	---	1	ΑΕΡΟΠΟΡΙΑ ΑΙΓΑΙΟΥ Α.Ε. (Μη μετατρέψιμο)	16.0000	3.1120	99.8010	99.9000	99.8045	100.0150	14/02/2025	72,000	73,011.24	99.8100	A	17/02/2025	99.6862	101.0000
150,000	1,000.00	1,000.00	2.60	22/10/2026	7	---	11	---	1	ΤΕΡΝΑ ΕΝΕΡΓΕΙΑΚΗ Μ.Α.Ε.Χ. (Μη μετατρέψιμο)	8.6667	3.3130	98.1000	98.1418	98.1028	99.1700	14/02/2025	32,000	31,670.24	98.1010	A	17/02/2025	97.6272	98.9500
500,000	1,000.00	1,000.00	2.75	03/07/2027	7	---	10	---	1	ΓΕΚ ΤΕΡΝΑ Α.Ε. (Μη μετατρέψιμο)	3.5903	3.5050	97.2600	97.3800	97.3220	97.9310	14/02/2025	41,000	40,049.24	97.2700	A	17/02/2025	96.5000	98.3894
150,000	1,000.00	1,000.00	2.65	22/10/2026	5	---	7	---	1	CRPLP SHIPPING HOLDINGS PLC (Μη μετατρέψιμο)	8.8333	3.6030	97.8000	98.2000	97.9579	98.0750	14/02/2025	41,000	40,524.91	97.8101	A	17/02/2025	97.3000	98.4900
120,000	1,000.00	1,000.00	3.95	04/04/2025	7	---	14	---	1	ΓΕΚ ΤΕΡΝΑ Α.Ε. (Μη μετατρέψιμο)	15.1417	4.3310	99.8000	99.8000	99.8000	99.8000	14/02/2025	11,000	11,144.56	99.8000	A	17/02/2025	99.5000	100.3000
120,000	1,000.00	1,000.00	2.65	06/12/2028	7	---	7	---	1	ΝΟΒΑΛ ΠΡΟΠΕΡΤΥ ΑΕΕΑΠ (Μη μετατρέψιμο)	5.5208	3.7660	95.0500	96.0000	95.1500	95.6000	14/02/2025	47,000	45,057.21	95.1500	A	17/02/2025	94.2301	97.0000
300,000	1,000.00	1,000.00	2.30	14/12/2028	7	---	7	---	1	ΓΕΚ ΤΕΡΝΑ Α.Ε. (Μη μετατρέψιμο)	4.1528	3.4710	95.0881	95.2000	95.1179	94.9650	14/02/2025	16,000	15,285.31	95.2000	A	17/02/2025	92.9502	95.7000
100,000	1,000.00	1,000.00	2.95	11/02/2027	5	---	7	---	1	SAFE BULKERS PARTICIPATIONS PLC (Μη μετατρέψιμο)	0.6556	3.6850	98.0000	98.0010	98.0005	98.2000	14/02/2025	11,000	10,787.26	98.0001	A	17/02/2025	97.0001	99.9999
100,000	1,000.00	1,000.00	2.80	25/01/2027	5	---	7	---	1	PREMIA Α.Ε. (Μη μετατρέψιμο)	1.7889	3.5990	97.9000	98.0000	97.9600	97.2010	14/02/2025	25,000	24,534.72	98.0000	A	17/02/2025	96.2000	98.3000
500,000	1,000.00	1,000.00	4.00	10/07/2030	7	---	4	---	1	METLEN ENERGY & METALS Α.Ε. (Μη μετατρέψιμο)	4.4444	3.4610	101.1600	101.4500	101.4400	101.3850	14/02/2025	250,000	254,604.10	101.2800	A	17/02/2025	100.4600	101.8000
99,697	1,000.00	1,000.00	5.50	15/12/2028	5	---	3	---	1	IDEAL HOLDINGS Α.Ε. (Μη μετατρέψιμο)	9.9306	4.1260	103.4900	103.8500	103.6900	103.5950	14/02/2025	9,000	9,421.48	103.5500	A	17/02/2025	102.9732	104.1500
200,000	1,000.00	1,000.00	4.25	23/01/2029	5	---	3	---	1	AUTOHELLAS Α.Τ.Ε.Ε. (Μη μετατρέψιμο)	3.1875	3.3140	101.8000	103.2000	102.7581	101.1880	14/02/2025	89,000	91,738.41	101.8000	A	17/02/2025	100.2110	103.2000

Σημειώσεις Εταιρικών Ομολόγων

Ο Όγκος Συναλλαγών υπολογίζεται ως (Τεμάχια) * (Ονομαστική Τιμή). Η Αξία Συναλλαγών υπολογίζεται ως (Τεμάχια) * (Ονομαστική Τιμή) * (Τιμή %) + (Δεδουλευμένοι Τόκοι).

Οι τιμές συναλλαγών των ομολόγων υπολογίζονται ως ποσοστό επί τοις εκατό (%) της ονομαστικής τους τιμής.

Όλα τα ομόλογα έχουν Ονομαστική Αξία εκπεφρασμένη σε Ευρώ (εκτός εάν σημειώνεται διαφορετικά).

Ομολογιακά Δάνεια Επιχειρήσεων – Οργανωμένη Αγορά (Μη Μετατρέψιμα)

Πλήθος Εισηγμένων Ομολογιών	Ονομαστική αξία	Τιμή έκδοσης	Σημερινό επιτόκιο	Ημερ. λήξης	Διάρκεια (έτη)	Σημείωση	Τοκομερίδιο		Μον. Διασπ.	Ομόλογα Επιχειρήσεων	Δεδ. Τόκος Αποδ./Λήξη		Κατωτ Τιμή	Ανωτ Τιμή	Τιμή κλεισ. Προηγ.	Κλείσιμο-ημ/νία	Όγκος	Αξία Συναλλαγών	Τελευταία εντολή					
							Κοινό	Προτιμησιακό			Δεδ.	Αποδ.							Τιμή	Αγορ./ Πώλ.	Ημερομηνία	λαχ έτους	Μεγ έτους	
130,000	1,000.00	1,000.00	6.00	27/02/2029	5	---	2	---	1	INTRALOT Α.Ε. (Μη μετατρέψιμο)	29.3333	4.8340	102.0000	103.6000	103.0000	102.9500	14/02/2025	175,000	184,924.11	102.1300	A	17/02/2025	101.0000	103.6000
300,000	1,000.00	1,000.00	2.30	20/07/2028	7	---	8	---	1	ΠΡΟΝΤΕΑ ΑΕΕΑΠ (Μη μετατρέψιμο)	1.9167	3.6190	95.0000	95.2997	95.0030	95.0640	14/02/2025	16,000	15,245.42	95.0020	A	17/02/2025	94.0000	95.3000

Σημειώσεις Εταιρικών Ομολόγων

Ο Όγκος Συναλλαγών υπολογίζεται ως (Τεμάχια) * (Ονομαστική Τιμή). Η Αξία Συναλλαγών υπολογίζεται ως (Τεμάχια) * (Ονομαστική Τιμή) * (Τιμή %) + (Δεδουλευμένοι Τόκοι).

Οι τιμές συναλλαγών των ομολόγων υπολογίζονται ως ποσοστό επί τοις εκατό (%) της ονομαστικής τους τιμής.

Όλα τα ομόλογα έχουν Ονομαστική Αξία εκπεφρασμένη σε Ευρώ (εκτός εάν σημειώνεται διαφορετικά).

Ομόλογα Ελληνικού Δημοσίου

Πλήθος Εισηγμ. Ομολογιών	Ονομ. αξία	Σημερινό επιτόκιο	Υπολογισμός Δεδουλευμένων	Ημερ/νία Λήξης [1]	Διάρκεια (έτη)	Σημείωση	Ημερομηνία Πληρ.	Αξία τρέχοντος	Μον. Διασπ.	Ομόλογα Ελληνικού Δημοσίου	Κατωτ Τιμή	Ανωτ Τιμή	Τιμή κλεισ.	Προηγ. Κλείσιμο-ημ/νία	Όγκος	Αξία Συναλλαγών	Τελευταία εντολή Αγορ./ Πώλ. Ημερομηνία
3,000,000	1,000.00	4.13	Πργμ/Πργμ	15/06/2054	30	---	15/06	4.13	1	ΟΕΔ-ΣΤΘ-150654-30X-4,125-1,000	---	---	---	---	---	---	---
4,700,000	1,000.00	1.88	Πργμ/Πργμ	04/02/2035	15	---	04/02	1.88	1	ΟΕΔ-ΣΤΘ-040235-15X-1,875-1,000	---	---	---	---	---	---	---
6,000,000	1,000.00	0.75	Πργμ/Πργμ	18/06/2031	10	---	18/06	0.75	1	ΟΕΔ-ΣΤΘ-180631-10X-0,750-1,000	---	---	---	---	---	---	---
3,600,000	1,000.00	3.88	Πργμ/Πργμ	15/06/2028	5	---	15/06	3.88	1	ΟΕΔ-ΣΤΘ-150628-05X-3,875-1,000	---	---	---	---	---	---	---
5,962,747,327	1.00	3.75	Πργμ/Πργμ	30/01/2028	10	---	/02 - 01/02 - 31/	3.75	1	ΟΕΔ-ΣΤΘ-300128-10X-3,750-1,00	---	---	---	85.4610 13/07/2018	---	---	1.0000 A 28/11/2018
7,067,309,386	1.00	3.90	Πργμ/Πργμ	30/01/2033	15	---	/02 - 01/02 - 31/	3.90	1	ΟΕΔ-ΣΤΘ-300133-15X-3,900-1,00	---	---	---	78.6730 13/07/2018	---	---	1.0000 A 28/11/2018
5,622,848,349	1.00	4.00	Πργμ/Πργμ	30/01/2037	19	---	/02 - 01/02 - 31/	4.00	1	ΟΕΔ-ΣΤΘ-300137-19X-4,000-1,00	---	---	---	77.0370 13/07/2018	---	---	1.0000 A 28/11/2018
5,476,770,669	1.00	4.20	Πργμ/Πργμ	30/01/2042	24	---	/02 - 01/02 - 31/	4.20	1	ΟΕΔ-ΣΤΘ-300142-24X-4,200-1,00	---	---	---	77.7640 13/07/2018	---	---	1.0000 A 28/11/2018
4,950,000	1,000.00	3.38	Πργμ/Πργμ	15/06/2034	10	---	15/06	3.38	1	ΟΕΔ-ΣΤΘ-150634-10X-3,375-1,000	---	---	---	---	---	---	---
40,248,141	1.00	4.30	Πργμ/Πργμ	24/02/2025	13	---	24/02	4.30	1	ΟΕΔ-ΣΤΘ-240225-13X-2,000-1,00	---	---	---	10.0000 22/06/2015	---	---	---
59,586,043	1.00	4.30	Πργμ/Πργμ	24/02/2026	14	---	24/02	4.30	1	ΟΕΔ-ΣΤΘ-240226-14X-2,000-1,00	---	---	---	10.0000 22/06/2015	---	---	---
41,118,344	1.00	4.30	Πργμ/Πργμ	24/02/2027	15	---	24/02	4.30	1	ΟΕΔ-ΣΤΘ-240227-15X-2,000-1,00	---	---	---	10.0000 22/06/2015	---	---	---
45,137,734	1.00	4.30	Πργμ/Πργμ	24/02/2028	16	---	24/02	4.30	1	ΟΕΔ-ΣΤΘ-240228-16X-2,000-1,00	---	---	---	10.0000 22/06/2015	---	---	---
61,768,888	1.00	4.30	Πργμ/Πργμ	24/02/2029	17	---	24/02	4.30	1	ΟΕΔ-ΣΤΘ-240229-17X-2,000-1,00	---	---	---	10.0000 22/06/2015	---	---	---
54,567,744	1.00	4.30	Πργμ/Πργμ	24/02/2030	18	---	24/02	4.30	1	ΟΕΔ-ΣΤΘ-240230-18X-2,000-1,00	---	---	---	10.0000 22/06/2015	---	---	---
37,541,515	1.00	4.30	Πργμ/Πργμ	24/02/2031	19	---	24/02	4.30	1	ΟΕΔ-ΣΤΘ-240231-19X-2,000-1,00	---	---	---	10.0000 22/06/2015	---	---	---
37,558,317	1.00	4.30	Πργμ/Πργμ	24/02/2032	20	---	24/02	4.30	1	ΟΕΔ-ΣΤΘ-240232-20X-2,000-1,00	---	---	---	10.0000 22/06/2015	---	---	---
37,473,732	1.00	4.30	Πργμ/Πργμ	24/02/2033	21	---	24/02	4.30	1	ΟΕΔ-ΣΤΘ-240233-21X-2,000-1,00	---	---	---	10.0000 22/06/2015	---	---	---
33,888,293	1.00	4.30	Πργμ/Πργμ	24/02/2034	22	---	24/02	4.30	1	ΟΕΔ-ΣΤΘ-240234-22X-2,000-1,00	---	---	---	10.0000 22/06/2015	---	---	---
35,177,800	1.00	4.30	Πργμ/Πργμ	24/02/2035	23	---	24/02	4.30	1	ΟΕΔ-ΣΤΘ-240235-23X-2,000-1,00	---	---	---	10.0000 22/06/2015	---	---	---
35,547,268	1.00	4.30	Πργμ/Πργμ	24/02/2036	24	---	24/02	4.30	1	ΟΕΔ-ΣΤΘ-240236-24X-2,000-1,00	---	---	---	10.0000 22/06/2015	---	---	---
40,246,306	1.00	4.30	Πργμ/Πργμ	24/02/2037	25	---	24/02	4.30	1	ΟΕΔ-ΣΤΘ-240237-25X-2,000-1,00	---	---	---	10.0000 22/06/2015	---	---	---
37,643,952	1.00	4.30	Πργμ/Πργμ	24/02/2038	26	---	24/02	4.30	1	ΟΕΔ-ΣΤΘ-240238-26X-2,000-1,00	---	---	---	10.0000 22/06/2015	---	---	---
36,977,100	1.00	4.30	Πργμ/Πργμ	24/02/2039	27	---	24/02	4.30	1	ΟΕΔ-ΣΤΘ-240239-27X-2,000-1,00	---	---	---	10.0000 22/06/2015	---	---	---
41,615,000	1.00	4.30	Πργμ/Πργμ	24/02/2040	28	---	24/02	4.30	1	ΟΕΔ-ΣΤΘ-240240-28X-2,000-1,00	---	---	---	10.0000 22/06/2015	---	---	---
42,227,208	1.00	4.30	Πργμ/Πργμ	24/02/2041	29	---	24/02	4.30	1	ΟΕΔ-ΣΤΘ-240241-29X-2,000-1,00	---	---	---	10.0000 22/06/2015	---	---	---
68,288,487	1.00	4.30	Πργμ/Πργμ	24/02/2042	30	---	24/02	4.30	1	ΟΕΔ-ΣΤΘ-240242-30X-2,000-1,00	---	---	---	10.0000 22/06/2015	---	---	---
4,500,000	1,000.00	3.88	Πργμ/Πργμ	12/03/2029	10	---	12/03	3.88	1	ΟΕΔ-ΣΤΘ-120329-10X-3,875-1,000	---	---	---	---	---	100.0000	A 15/10/2019
4,500,000	1,000.00	0.00	Πργμ/Πργμ	12/02/2026	5	---	12/02	0.00	1	ΟΕΔ-ΣΤΘ-120226-05X-0,000-1,000	---	---	---	---	---	---	---
964,000	1,000.00	3.25	Πργμ/Πργμ	20/03/2025	6	---	20/03	3.25	1	ΟΕΔ-ΣΤΘ-200326-06X-3,250-1,000	---	---	---	---	---	---	---
2,100,000	1,000.00	3.55	Πργμ/Πργμ	20/03/2026	7	---	20/03	3.55	1	ΟΕΔ-ΣΤΘ-200326-07X-3,550-1,000	---	---	---	---	---	---	---
5,500,000	1,000.00	1.50	Πργμ/Πργμ	18/06/2030	10	---	18/06	1.50	1	ΟΕΔ-ΣΤΘ-180630-10X-1,500-1,000	---	---	---	---	---	---	---
3,500,000	1,000.00	4.38	Πργμ/Πργμ	18/07/2038	15	---	18/07	4.38	1	ΟΕΔ-ΣΤΘ-180738-15X-4,375-1,000	---	---	---	---	---	---	---
40,000	1,000.00	3.91	FLR Πργμ/360	18/09/2025	1	---	18/09 - 18/03	---	1	ΟΕΔ-ΚΥΜ-180925-01X-3,915-1,000	---	---	---	---	---	---	---

Σημειώσεις Ομολόγων Ελλ. Δημοσίου

Ο Όγκος Συναλλαγών υπολογίζεται ως (Τεμάχια) * (Ονομαστική Τιμή). Η Αξία Συναλλαγών υπολογίζεται ως (Τεμάχια) * (Ονομαστική Τιμή) * (Τιμή %) + (Δεδουλευμένοι Τόκοι)

Η Αξία του τρέχοντος τοκομεριδίου για τις εκδόσεις Ονομαστικής Αξίας 0,01 ευρώ, αναφέρεται σε Ονομαστική Αξία 100 ευρώ.

FLR (= Floating Interest Rate) Ομόλογο Μεταβλητού Επιτοκίου.

[1] - Η Ημερομηνία Λήξης της τοκοφόρου περιόδου και η Ημερομηνία Πληρωμής του τοκομεριδίου.

Ομόλογα Ελληνικού Δημοσίου

Πλήθος Εισηγμ. Ομολογιών	Ονομ. αξία	Σημερινό επιτόκιο	Υπολογισμός Δεδουλευμένων	Ημερ/νία Λήξης [1]	Διάρκεια (έτη)	Σημείωση	Ημερομηνία Πληρ.	Αξία τρέχοντος	Μον. Διαπρ.	Ομόλογα Ελληνικού Δημοσίου	Κατωτ Τιμή	Ανωτ Τιμή	Τιμή κλεισ.	Προηγ. Κλείσιμο-ημ/νία	Όγκος	Αξία Συναλλαγών	Τελευταία εντολή Αγορ./ Πώλ. Ημερομηνία
5,364,250	1,000.00	3.25	Πργμ/Πργμ	20/03/2050	30	---	20/03	3.25	1	ΟΕΔ-ΣΤΘ-200350-30Χ-3,250-1,000	---	---	---	---	---	---	---
4,000,000	1,000.00	3.63	Πργμ/Πργμ	15/06/2035	10	---	15/06	3.63	1	ΟΕΔ-ΣΤΘ-150635-10Χ-3,625-1000,00	---	---	---	---	---	---	---
3,924,361	1,000.00	2.00	Πργμ/Πργμ	22/04/2027	7	---	22/04	2.00	1	ΟΕΔ-ΣΤΘ-220427-07Χ-2,000-1,000	---	---	---	---	---	---	99.9000 A 22/04/2020
2,500,000	1,000.00	1.88	Πργμ/Πργμ	23/07/2026	7	---	23/07	1.88	1	ΟΕΔ-ΣΤΘ-230726-07Χ-1,875-1,000	---	---	---	---	---	---	---
4,900,000	1,000.00	4.25	Πργμ/Πργμ	15/06/2033	10	---	15/06	4.25	1	ΟΕΔ-ΣΤΘ-150633-10Χ-4,250-1,000	---	---	---	---	---	---	---
3,500,000	1,000.00	1.88	Πργμ/Πργμ	24/01/2052	30	---	24/01	1.88	1	ΟΕΔ-ΣΤΘ-240152-30Χ-1,875-1,000	---	---	---	---	---	---	---
3,700,000	1,000.00	1.75	Πργμ/Πργμ	18/06/2032	10	---	18/06	1.75	1	ΟΕΔ-ΣΤΘ-180632-10Χ-1,750-1,000	---	---	---	---	---	---	---
2,200,000	1,000.00	1.13	FLR Πργμ/360	15/12/2027	5	---	- 15/12 - 15/03 -	---	1	ΟΕΔ-ΚΥΜ-151227-05Χ-1,130-1,000	---	---	---	---	---	---	102.1600 A 30/12/2022

Σημειώσεις Ομολόγων Ελλ. Δημοσίου

Ο Όγκος Συναλλαγών υπολογίζεται ως (Τεμάχια) * (Ονομαστική Τιμή). Η Αξία Συναλλαγών υπολογίζεται ως (Τεμάχια) * (Ονομαστική Τιμή) * (Τιμή %) + (Δεδουλευμένοι Τόκοι)

Η Αξία του τρέχοντος τοκομεριδίου για τις εκδόσεις Ονομαστικής Αξίας 0,01 ευρώ, αναφέρεται σε Ονομαστική Αξία 100 ευρώ.

FLR (= Floating Interest Rate) Ομόλογο Μεταβλητού Επιτοκίου.

[1] - Η Ημερομηνία Λήξης της τοκοφόρου περιόδου και η Ημερομηνία Πληρωμής του τοκομεριδίου.

Έντοκα Γραμμάτια & Zero Coupon Ομόλογα Ελληνικού Δημοσίου

Ημερ/νία	Διάρκειας 13 εβδομάδων									Διάρκειας 26 εβδομάδων									Διάρκειας 52 εβδομάδων									
	Ημερ/νία Λήξης	Αρχικό Επιτόκιο	Πλήθος Εισηγμένων	Ονομική αξία	Τιμή έκδοσης	Τελευταία Τιμή	Συναλλαγή Ημερομηνία	Όγκος Συναλλαγών	Σημ.	Ημερ/νία Λήξης	Αρχικό Επιτόκιο	Πλήθος Εισηγμένων	Ονομ/κή αξία	Τιμή έκδοσης	Τελευταία Τιμή	Συναλλαγή Ημερομηνία	Όγκος Συναλλαγών	Σημ.	Ημερ/νία Λήξης	Αρχικό Επιτόκιο	Πλήθος Εισηγμένων	Ονομ/κή αξία	Τιμή έκδοσης	Τελευταία Τιμή	Συναλλαγή Ημερομηνία	Όγκος Συναλλαγών	Σημ.	
08/03/2024	---	---	---	---	---	---	---	---	---	---	---	---	---	---	---	---	---	---	---	---	---	---	---	---	---	---	---	---
07/06/2024	---	---	---	---	---	---	---	---	---	---	---	---	---	---	---	---	---	---	---	---	---	---	---	---	---	---	---	---
06/09/2024	---	---	---	---	---	---	---	---	---	---	---	---	---	---	---	---	---	---	---	---	---	---	---	---	---	---	---	---
06/12/2024	---	---	---	---	---	---	---	---	---	---	---	---	---	---	---	---	---	---	---	---	---	---	---	---	---	---	---	---
07/03/2025	3.73	812,500	1,000.00	963.70	---	---	---	---	---	---	---	---	---	---	---	---	---	---	---	---	---	---	---	---	---	---	---	
06/06/2025	3.34	600,000	1,000.00	967.30	---	---	---	---	---	---	---	---	---	---	---	---	---	---	---	---	---	---	---	---	---	---	---	
05/09/2025	2.82	600,000	1,000.00	972.28	---	---	---	---	---	---	---	---	---	---	---	---	---	---	---	---	---	---	---	---	---	---	---	---
05/12/2025	2.27	600,000	1,000.00	977.58	---	---	---	---	---	---	---	---	---	---	---	---	---	---	---	---	---	---	---	---	---	---	---	---

Ημερήσιο Δελτίο Τιμών

Έτος: 146 Αύξων Αριθμός Συνεδρίασης: 32

Ενότητα 5: Ομόλογα Ελληνικού Δημοσίου Διαπραγματεύσιμα με τη Μέθοδο Εκφώνησης - Αντιφώνησης

Δευτέρα, 17 Φεβρουαρίου, 2025

Ομόλογα σε Κυκλοφορία	Νόμισμα / Ελάχιστη διαπραγ.	Ημερομηνία Πληρ.	Αξία τρέχοντος τοκομεριδίου	Σημείωση	Τοκομερίδιο	Μονάδα διαπίσης	Ημερ/νία Έκδοσης	Διάρκεια (έτη)	Σημερινό επιτόκιο	Υ.Δ.Τ σε ημέρες	Ομόλογα	Τελευταία τιμή προηγ.	Τελευτ. Τιμή	Εκφ. τοις μετρητοίς (€) Αγορ. / Πώλ Ημερομηνία	Συναλλαγές σε τμχ	Ελάχιστο ζωής	Μέγιστο ζωής		
Νομικών Προσώπων και Εταιρειών σε Συνάλλαγμα και Ευρο																			
0	GBP / 10	01/12	0.25	---	68	1	01/12/1928	100	2.5	360	Ε.Κ.Τ.Ε.	---	---	---	---	---	---		
103,746	GBP / 10	01/12	0.25	---	66	1	01/12/1930	98	2.5	360	Ε.Κ.Τ.Ε. σειρά	2.27	05/02/1996	2.27	Π	05/02/1996	---	2.27	2.27

Σημειώσεις Ομολόγων Ελλ. Δημοσίου

Υ.Δ.Τ: Υπολογισμός Δεδουλευμένων Τόκων.

FLR (= Floating Interest Rate) Ομόλογο Μεταβλητού Επιτοκίου.

Η ελάχιστη διαπραγματεύσιμη Ονομαστική Αξία για όλους τους Άυλους Τίτλους του Δημοσίου είναι τα 100 Ευρώ.

(μφρ-0)

Πίνακας Μελών Χρηματιστηρίου Αθηνών και Μελών ΕΤ.ΕΚ.

Επωνυμία	Διεύθυνση	Τηλέφωνο	Φαξ	Αγορά Μετοχών			Αγορά Παραγώγων		Μέλη ΕΤ.ΕΚ.	
				Μέλος Αγοράς	Μέλος εξ Αποστάσεως	Ειδικός Διαπρήτης	Διαπρήτης	Ειδικός Διαπρήτης	Γενικό Εκκαθ/στικό	Άμεσο Εκκαθ/στικό
AEONIC SECURITIES C.I.F. P.L.C.	ΛΑΪΟΥ 6, ΓΡ. 301B, ANNA COURT ,	35725337600		a						
ARGUS STOCKBROKERS LTD	25 ΛΕΩΦΟΡΟΣ ΔΗΜΟΣΘΕΝΗ ΣΕΒΕΡΗ 25 ,	0035722717000		a	a		a			
ATHLOS CAPITAL INVESTMENT SERVICES LTD	17 STASINOU AVENUE,BEDIZIA TOWER, 6TH & 7TH FL. ,	35722110777		a	a					
ATLANTIC SECURITIES LTD	ΠΡΟΔΡΟΜΟΥ 37 37,	0035722445400		a	a					
ΑΧΟΝ ΧΡΗΜΑΤΙΣΤΗΡΙΑΚΗ Α.Ε.Π.Ε.Υ.	ΣΤΑΔΙΟΥ 48 48, ΑΘΗΝΑ	2103363800		a			a			
ΒΕΤΑ ΧΡΗΜΑΤΙΣΤΗΡΙΑΚΗ Α.Ε.Π.Ε.Υ.	Λ.ΑΛΕΞΑΝΔΡΑΣ 29 29 , ΑΘΗΝΑ	210 6478900		a		a	a			a
BNP PARIBAS S.A.	ΛΑΜΨΑΚΟΥ 2 , ΑΘΗΝΑ	2107468525							a	
BOFA SECURITIES EUROPE SA	51 RUE LA BOÏTIE ,	+33 153655555		a	a					
CITIGROUP GLOBAL MARKETS EUROPE AG	REUTERWEG 16 16,	+49 691366-0		a	a					
CITIGROUP GLOBAL MARKETS LIMITED	33 CANADA SQUARE -CANARY WHARF 1,	+44 02079864000		a						
CREDIT SUISSE BANK (EUROPE), S.A.	CALLE AYALA 42, 3A PLANTA-B MADRID ,	+34917916000		a						
CREDIT SUISSE SECURITIES (EUROPE) LIMITED	ONE CABOT SQUARE 1 , LONDON	+44 2078888888		a						
DEUTSCHE BANK AG	GREAT WINCHESTER STREET 1 , LONDON	+44 20 754 54209	00441133361437		a					
EUROBANK EQUITIES ΜΟΝΟΠΡΟΣΩΠΗ Α.Ε.Π.Ε.Υ.	ΦΙΛΕΛΛΗΝΩΝ 10 & ΞΕΝΟΦΩΝΤΟΣ 13 , ΑΘΗΝΑ	2103720425		a		a	a			a
EUROCORP Α.Ε.Π.Ε.Υ.	ΠΛ.ΦΙΛΙΚΗΣ ΕΤΑΙΡΕΙΑΣ 14 14, ΑΘΗΝΑ	2107263600		a			a			a
EUROTRUST ΧΡΗΜΑΤΙΣΤΗΡΙΑΚΗ Α.Ε.Π.Ε.Υ.	ΣΕΒΑΣΤΟΥΠΟΛΕΩΣ 113 113, ΑΘΗΝΑ	2103363100		a						
EUROXX ΧΡΗΜΑΤΙΣΤΗΡΙΑΚΗ Α.Ε.Π.Ε.Υ.	ΠΑΛΑΙΟΛΟΓΟΥ 7, ΧΑΛΑΝΔΡΙ	(210)-6879400	(210)-6879401	a		a	a			a
	ΠΑΛΑΙΟΛΟΓΟΥ 7, ΧΑΛΑΝΔΡΙ	+30 2106879400	210-6879401							
FREEDOM FINANCE EUROPE LTD	ΧΡΗΣΤΑΚΗ ΚΡΑΝΟΥ 20 ,	035725257786		a	a					
GLOBAL CAPITAL SECURITIES & FINANCIAL SERVICES LTD	Λ.ΑΡΧΙΕΠΙΣΚΟΠΟΥ ΜΑΚΑΡΙΟΥ Γ50 50,	0035722710710		a	a					
GREENPOST TRADING EUROPE LTD	KIMONOS 3, ACROPOLIS MANSIONS, 2ND FLOOR, FLAT/OFFICE 202 ,	035722521389		a	a					
HSBC CONTINENTAL EUROPE	Λ.ΜΕΣΣΟΓΕΙΩΝ 109-111 109-111,	2106960000							a	
INDEX ΧΡΗΜΑΤΙΣΤΗΡΙΑΚΗ Α.Ε.Π.Ε.Υ.	ΔΡΑΓΑΤΣΑΝΙΟΥ 6 6, ΑΘΗΝΑ	2103213920		a						
LAIKI FINANCIAL SERVICES LTD	ΛΕΩΦ. ΒΥΡΩΝΟΣ 26, ΛΕΥΚΩΣΙΑ ΚΥΠΡΟΥ	357 22367367	357 22718567		a					
MEGA EQUITY SECURITIES & FINANCIAL SERVICES PUBLIC LTD	ΛΕΩΦ.ΓΡΙΒΑ ΔΙΓΕΝΗ 42-44 42-44,	0035722711711		a	a		a			
MERIT ΧΡΗΜΑΤΙΣΤΗΡΙΑΚΗ Α.Ε.Π.Ε.Υ.	ΣΟΦΟΚΛΕΟΥΣ 5 5, ΑΘΗΝΑ	2141008814		a		a	a			a
MERRILL LYNCH INTERNATIONAL	2 KING EDWARD STREET 2 , LONDON	+44 20276281000		a						
NUNTIUS ΧΡΗΜΑΤΙΣΤΗΡΙΑΚΗ ΜΟΝΟΠΡ.Α.Ε.Π.Ε.Υ.	ΔΡΑΓΑΤΣΑΝΙΟΥ 6 6, ΑΘΗΝΑ	2103350599		a			a			
ONE PLUS CAPITAL LIMITED	75 PRODROMOU AVENUE NICOSIA 1307 ,	35722873760		a	a					
PROCHOICE CHRIMATISTIRIAKI LTD	ΛΕΩΦ.ΣΠΥΡΟΥ ΚΥΠΡΙΑΝΟΥ 57, ΑΚΙΝΗΤΑ Φ 57,	035724661192		a	a					
SHARELINK SECURITIES & FINANCIAL SERVICES LTD	HOUSE-ΘΕΟΤΟΚΗ 6 ΜΕΓΑΡΟ ΕΛΛΗΝΑ 6 ,	+357 22554200		a			a			
SOCIETE GENERALE S.A.	17 COURS VALMY, CEDEX ,	+157290504		a	a		a			

Πίνακας Μελών Χρηματιστηρίου Αθηνών και Μελών ΕΤ.ΕΚ.

Επωνυμία			Αγορά Μετοχών			Αγορά Παραγώγων		Μέλη ΕΤ.ΕΚ.	
Διεύθυνση	Τηλέφωνο	Φαξ	Μέλος Αγοράς	Μέλος εξ Αποστάσεως	Ειδικός Διαπρήτης	Διαπρήτης	Ειδικός Διαπρήτης	Γενικό Εκκαθιστικό	Άμεσο Εκκαθιστικό
SOLIDUS SECURITIES Α.Ε.Π.Ε.Υ.			a			a			a
ΛΟΥΙΖΗΣ ΡΙΑΝΚΟΥΡ 64 64, ΑΘΗΝΑ	2106900605								
THE CYPRUS INVESTMENT & SECURITIES CORPORATION LTD			a	a					
1 AG. ΠΡΟΚΟΡΙΟΥ & POSIDONOS 1ST FLOOR 154,	0035722121700								
UBS EUROPE SE			a	a					
OPERNTURM, BOCKENHEIMER LANDSTRASSE 2-4 ,	496921790								
UBS LIMITED				a					
FINSBURY AVENUE 1 , LONDON	+44 2075687135								
VIGOR FINANCE Α.Ε.Π.Ε.Υ.			a		a	a	a		
ΨΥΧΑΡΗ 14 , ΝΕΟ ΨΥΧΙΚΟ	2106718400								
Α. ΣΑΡΡΗΣ ΧΡΗΜΑΤΙΣΤΗΡΙΑΚΗ Α.Ε.Π.Ε.Υ			a						
ΔΡΑΓΑΤΣΑΝΙΟΥ 6 6, ΑΘΗΝΑ	2103367700								
ΑΛΦΑ FINANCE ΜΟΝΟΠΡΟΣΩΠΗ ΑΕΠΕΥ			a		a	a	a		a
ΠΑΝΕΠΙΣΤΗΜΙΟΥ 45 5, ΑΘΗΝΑ	2103677400								
ΑΛΦΑ ΤΡΑΠΕΖΑ ΑΝΩΝΥΜΗ ΕΤΑΙΡΙΑ								a	
ΣΤΑΔΙΟΥ 40 , ΑΘΗΝΑ	2103260000								
Γ. Α. ΠΕΡΒΑΝΑΣ ΧΡΗΜΑΤΙΣΤΗΡΙΑΚΗ Α.Ε.Π.Ε.Υ			a						
ΣΟΦΟΚΛΕΟΥΣ 7-9 7-9, ΑΘΗΝΑ	2103727200								
ΕΘΝΙΚΗ ΤΡΑΠΕΖΑ ΤΗΣ ΕΛΛΑΔΟΣ Α.Ε.			a		a	a		a	
ΑΚΑΔΗΜΙΑΣ 68, ΑΘΗΝΑ	(210)-3328817	(210)-3328678							
ΑΙΟΛΟΥ 86, ΑΘΗΝΑ	(210)-3341000	(210)-3228187							
ΕΘΝΙΚΗ ΧΡΗΜΑΤΙΣΤΗΡΙΑΚΗ ΜΟΝΟΠΡΟΣΩΠΗ ΑΕΠΕΥ			a		a	a	a		
ΛΕΩΦΟΡΟΣ ΑΘΗΝΩΝ 128-132 & ΙΦΙΓΕΝΙΑΣ 66, ΑΘΗΝΑ	2103328784								
ΕΛΛΗΝΙΚΗ ΤΡΑΠΕΖΑ (ΕΠΕΝΔΥΣΕΙΣ) ΛΤΔ				a					
ΛΕΩΦ.ΚΥΡΙΑΚΟΥ ΜΑΤΣΗ 31 - ΤΘ 24747 , ΛΕΥΚΩΣΙΑ ΚΥΠΡΟΥ	+357 22500100	357 22500110							
ΕΛΛΗΝΟΑΜΕΡΙΚΑΝΙΚΗ ΧΡΗΜΑΤΙΣΤΗΡΙΑΚΗ ΑΕΠΕΥ			a		a	a			a
ΑΝΔΡΕΑ ΠΑΠΑΝΔΡΕΟΥ 27 27, ΜΑΡΟΥΣΙ	2103311100								
Ι. Χ. ΜΑΥΡΙΚΗΣ ΧΡΗΜΑΤΙΣΤΗΡΙΑΚΗ Α.Ε.Π.Ε.Υ			a						
ΣΟΦΟΚΛΕΟΥΣ 5 5, ΑΘΗΝΑ	2103216730								
ΚΑΠΠΑ ΧΡΗΜΑΤΙΣΤΗΡΙΑΚΗ Α.Ε.Π.Ε.Υ.			a			a			
ΒΑΛΛΩΡΙΤΟΥ 15 15, ΑΘΗΝΑ	2103678600								
ΚΑΡΑΜΑΝΟΦ ΧΡΗΜΑΤΙΣΤΗΡΙΑΚΗ Α.Ε.Π.Ε.Υ.			a						
ΠΛ.ΑΓ.ΘΕΟΔΩΡΩΝ 2 2, ΑΘΗΝΑ	2103212947								
ΚΥΚΛΟΣ ΧΡΗΜΑΤΙΣΤΗΡΙΑΚΗ Α.Ε.Π.Ε.Υ.			a			a			
ΧΑΡΙΛΑΟΥ ΤΡΙΚΟΥΠΗ 6-8-10 39, ΑΘΗΝΑ	2103364300								
ΛΕΩΝ ΔΕΠΟΛΑΣ ΧΡΗΜΑΤΙΣΤΗΡΙΑΚΗ Α.Ε.Π.Ε.Υ.			a		a	a			
ΧΡΗΣΤΟΥ ΛΑΔΑ 1 1, ΑΘΗΝΑ	2103213276 -28								
Ν. ΧΡΥΣΟΧΟΙΔΗΣ ΧΡΗΜΑΤΙΣΤΗΡΙΑΚΗ Α.Ε.Π.Ε.Υ			a			a			a
ΣΟΦΟΚΛΕΟΥΣ 7-9 7-9, ΑΘΗΝΑ	2103213913								
ΠΑΓΚΡΗΤΙΑ ΤΡΑΠΕΖΑ ΑΝΩΝΥΜΗ ΕΤΑΙΡΕΙΑ								a	
ΙΚΑΡΟΥ 5 ,	2810338746								
ΠΑΝΤΕΛΑΚΗΣ ΧΡΗΜΑΤΙΣΤΗΡΙΑΚΗ Α.Ε.Π.Ε.Υ			a		a	a	a		
ΕΘΝΙΚΗΣ ΑΝΤΙΣΤΑΣΕΩΣ 57, ΚΤΙΡΙΟ Β 57, ΧΑΛΑΝΔΡΙ	2106965000								
ΠΕΙΡΑΙΩΣ ΜΟΝΟΠΡΟΣΩΠΗ Α.Ε.Π.Ε.Υ.			a		a	a	a		a
ΣΤΑΔΙΟΥ 10 10, ΑΘΗΝΑ	2103354100								
ΣΤ. ΕΜ. ΛΑΥΡΕΝΤΑΚΗΣ ΧΡΗΜΑΤΙΣΤΗΡΙΑΚΗ Α.Ε.Π.Ε.Υ.			a						
ΣΟΦΟΚΛΕΟΥΣ 7-9 7-9, ΑΘΗΝΑ	2103213336								
ΤΡΑΠΕΖΑ EUROBANK ΑΕ								a	
ΟΘΩΝΟΣ 8 , ΑΘΗΝΑ	2144043907								
ΤΡΑΠΕΖΑ ΟΡΤΙΜΑ BANK Α.Ε.			a		a	a	a	a	
ΑΙΓΙΑΛΕΙΑΣ 32 & ΠΑΡΑΔΕΙΣΟΥ , ΜΑΡΟΥΣΙ	210 8173000								
ΤΡΑΠΕΖΑ ΠΕΙΡΑΙΩΣ ΑΝΩΝΥΜΟΣ ΕΤΑΙΡΕΙΑ			a			a		a	
ΑΜΕΡΙΚΗΣ 4 , ΑΘΗΝΑ	2103335000								

Γνωστοποιήσεις Συναλλαγών - Κατάλογος Υπόχρεων Προσώπων

Ημερομηνία Υποβολής [1]	Επωνυμία	Λόγος Υποβολής [2]	Υπόχρεος	Ιδιότητα Υποχρέου	Σχέση με τον Υπόχρεο	Ημερομηνία Συναλλαγής	Αγορά	Όγκος Συναλλαγών	Αξία Συναλλαγών	Φύση Συναλλαγής [3]	Είδος Χρηματικού μέσου	Παρατηρήσεις [4]
17/02/2025	ALPHA ΥΠΗΡΕΣΙΩΝ ΚΑΙ ΣΥΜΜΕΤΟΧΩΝ ΑΝΩΝΥΜΗ ΕΤΑΙΡΕΙΑ	A	ΑΝΔΡΟΝΙΚΑΚΗΣ ΣΠΥΡΙΔΩΝ	Γεν.Διευθυντής	Ο Ιδιος	14/02/2025	ΕΚΤΟΣ ΑΓΟΡΩΝ	33,971	10,191.00	A	Μετοχή	2
17/02/2025	ALPHA ΥΠΗΡΕΣΙΩΝ ΚΑΙ ΣΥΜΜΕΤΟΧΩΝ ΑΝΩΝΥΜΗ ΕΤΑΙΡΕΙΑ	A	ΕΜΙΡΗΣ ΙΩΑΝΝΗΣ	Γεν.Διευθυντής	Ο Ιδιος	14/02/2025	ΕΚΤΟΣ ΑΓΟΡΩΝ	37,368	11,210.40	A	Μετοχή	2
17/02/2025	ALPHA ΥΠΗΡΕΣΙΩΝ ΚΑΙ ΣΥΜΜΕΤΟΧΩΝ ΑΝΩΝΥΜΗ ΕΤΑΙΡΕΙΑ	A	ΚΑΛΙΤΣΟΥΝΑΚΗΣ ΝΙΚΟΛΑΟΣ	Άλος Διευθυντής	Ο Ιδιος	14/02/2025	ΕΚΤΟΣ ΑΓΟΡΩΝ	3,823	1,108.67	A	Μετοχή	2
17/02/2025	ALPHA ΥΠΗΡΕΣΙΩΝ ΚΑΙ ΣΥΜΜΕΤΟΧΩΝ ΑΝΩΝΥΜΗ ΕΤΑΙΡΕΙΑ	A	ΜΙΧΑΛΟΠΟΥΛΟΣ ΓΕΩΡΓΙΟΣ	Γεν.Διευθυντής	Ο Ιδιος	14/02/2025	ΕΚΤΟΣ ΑΓΟΡΩΝ	25,479	7,643.70	A	Μετοχή	2
17/02/2025	ALPHA ΥΠΗΡΕΣΙΩΝ ΚΑΙ ΣΥΜΜΕΤΟΧΩΝ ΑΝΩΝΥΜΗ ΕΤΑΙΡΕΙΑ	A	ΠΑΠΑΓΑΡΥΦΑΛΛΟΥ ΛΑΖΑΡΟΣ	Γεν.Διευθυντής	Ο Ιδιος	14/02/2025	ΕΚΤΟΣ ΑΓΟΡΩΝ	50,956	15,286.80	A	Μετοχή	2
17/02/2025	ALPHA ΥΠΗΡΕΣΙΩΝ ΚΑΙ ΣΥΜΜΕΤΟΧΩΝ ΑΝΩΝΥΜΗ ΕΤΑΙΡΕΙΑ	A	ΠΑΣΣΑΣ ΙΣΙΔΩΡΟΣ	Γεν.Διευθυντής	Ο Ιδιος	14/02/2025	ΕΚΤΟΣ ΑΓΟΡΩΝ	33,971	10,191.30	A	Μετοχή	2
17/02/2025	ALPHA ΥΠΗΡΕΣΙΩΝ ΚΑΙ ΣΥΜΜΕΤΟΧΩΝ ΑΝΩΝΥΜΗ ΕΤΑΙΡΕΙΑ	A	ΣΑΛΑΚΑΣ ΝΙΚΟΛΑΟΣ	ΕΙΔΙΚΟΣ ΝΟΜΙΚΟΣ ΣΥΜΒΟΥΛΟΣ	Ο Ιδιος	14/02/2025	ΕΚΤΟΣ ΑΓΟΡΩΝ	50,956	15,286.80	A	Μετοχή	2
17/02/2025	ALPHA ΥΠΗΡΕΣΙΩΝ ΚΑΙ ΣΥΜΜΕΤΟΧΩΝ ΑΝΩΝΥΜΗ ΕΤΑΙΡΕΙΑ	A	ΨΑΛΤΗΣ ΒΑΣΙΛΕΙΟΣ	Διευθ Σύμβουλος	Ο Ιδιος	14/02/2025	ΕΚΤΟΣ ΑΓΟΡΩΝ	63,780	19,134.00	A	Μετοχή	2
17/02/2025	EUROBANK ERGASIAS ΥΠΗΡΕΣΙΩΝ ΚΑΙ ΣΥΜΜΕΤΟΧΩΝ Α.Ε.	B	ΒΑΣΙΛΕΙΟΥ ΚΩΝΣΤΑΝΤΙΝΟΣ	Μέλος ΔΣ Εκτελεστικό	Συνδεδόμενο Νομικό Πρόσωπο	13/02/2025	ΑΞΙΩΝ ΧΑ	271,570	666,384.09	A	Μετοχή	1
17/02/2025	EUROBANK ERGASIAS ΥΠΗΡΕΣΙΩΝ ΚΑΙ ΣΥΜΜΕΤΟΧΩΝ Α.Ε.	B	ΒΑΣΙΛΕΙΟΥ ΚΩΝΣΤΑΝΤΙΝΟΣ	Μέλος ΔΣ Εκτελεστικό	Συνδεδόμενο Νομικό Πρόσωπο	13/02/2025	ΠΑΡΑΓΩΓΩΝ ΧΑ	106	25,922.00	Π	Παράγωγο	1
17/02/2025	EUROBANK ERGASIAS ΥΠΗΡΕΣΙΩΝ ΚΑΙ ΣΥΜΜΕΤΟΧΩΝ Α.Ε.	B	ΒΑΣΙΛΕΙΟΥ ΚΩΝΣΤΑΝΤΙΝΟΣ	Μέλος ΔΣ Εκτελεστικό	Συνδεδόμενο Νομικό Πρόσωπο	13/02/2025	ΑΞΙΩΝ ΧΑ	271,570	666,935.87	Π	Μετοχή	1
17/02/2025	EUROBANK ERGASIAS ΥΠΗΡΕΣΙΩΝ ΚΑΙ ΣΥΜΜΕΤΟΧΩΝ Α.Ε.	B	ΒΑΣΙΛΕΙΟΥ ΚΩΝΣΤΑΝΤΙΝΟΣ	Μέλος ΔΣ Εκτελεστικό	Συνδεδόμενο Νομικό Πρόσωπο	13/02/2025	ΑΞΙΩΝ ΧΑ	115,115	282,464.28	Π	Μετοχή	1
17/02/2025	EUROBANK ERGASIAS ΥΠΗΡΕΣΙΩΝ ΚΑΙ ΣΥΜΜΕΤΟΧΩΝ Α.Ε.	B	ΒΑΣΙΛΕΙΟΥ ΚΩΝΣΤΑΝΤΙΝΟΣ	Μέλος ΔΣ Εκτελεστικό	Συνδεδόμενο Νομικό Πρόσωπο	13/02/2025	ΑΞΙΩΝ ΧΑ	439,283	1,076,089.20	A	Μετοχή	1
17/02/2025	EUROBANK ERGASIAS ΥΠΗΡΕΣΙΩΝ ΚΑΙ ΣΥΜΜΕΤΟΧΩΝ Α.Ε.	B	ΒΑΣΙΛΕΙΟΥ ΚΩΝΣΤΑΝΤΙΝΟΣ	Μέλος ΔΣ Εκτελεστικό	Συνδεδόμενο Νομικό Πρόσωπο	14/02/2025	ΠΑΡΑΓΩΓΩΝ ΧΑ	434	105,785.00	Π	Παράγωγο	1
17/02/2025	EUROBANK ERGASIAS ΥΠΗΡΕΣΙΩΝ ΚΑΙ ΣΥΜΜΕΤΟΧΩΝ Α.Ε.	B	ΒΑΣΙΛΕΙΟΥ ΚΩΝΣΤΑΝΤΙΝΟΣ	Μέλος ΔΣ Εκτελεστικό	Συνδεδόμενο Νομικό Πρόσωπο	14/02/2025	ΑΞΙΩΝ ΧΑ	130,952	319,466.30	A	Μετοχή	1
17/02/2025	EUROBANK ERGASIAS ΥΠΗΡΕΣΙΩΝ ΚΑΙ ΣΥΜΜΕΤΟΧΩΝ Α.Ε.	B	ΒΑΣΙΛΕΙΟΥ ΚΩΝΣΤΑΝΤΙΝΟΣ	Μέλος ΔΣ Εκτελεστικό	Συνδεδόμενο Νομικό Πρόσωπο	14/02/2025	ΑΞΙΩΝ ΧΑ	22,856	55,699.63	A	Μετοχή	1
17/02/2025	EUROBANK ERGASIAS ΥΠΗΡΕΣΙΩΝ ΚΑΙ ΣΥΜΜΕΤΟΧΩΝ Α.Ε.	B	ΒΑΣΙΛΕΙΟΥ ΚΩΝΣΤΑΝΤΙΝΟΣ	Μέλος ΔΣ Εκτελεστικό	Συνδεδόμενο Νομικό Πρόσωπο	14/02/2025	ΑΞΙΩΝ ΧΑ	22,856	55,813.94	Π	Μετοχή	1
17/02/2025	FOURLIS Α.Ε ΣΥΜΜΕΤΟΧΩΝ	A	ΒΙΔΩΡΗΣ ΕΜΜΑΝΟΥΗΛ	Άλος Διευθυντής	Ο Ιδιος	14/02/2025	ΕΚΤΟΣ ΑΓΟΡΩΝ	10,000	10,000.00	A	Μετοχή	2
17/02/2025	FOURLIS Α.Ε ΣΥΜΜΕΤΟΧΩΝ	A	ΜΠΑΤΡΗΣ ΕΥΑΓΓΕΛΟΣ	Γεν.Διευθυντής	Ο Ιδιος	14/02/2025	ΕΚΤΟΣ ΑΓΟΡΩΝ	96,000	96,000.00	A	Μετοχή	2
17/02/2025	FOURLIS Α.Ε ΣΥΜΜΕΤΟΧΩΝ	A	ΠΑΡΤΑΛΙΔΗΣ ΑΝΕΣΤΗΣ	Άλος Διευθυντής	Ο Ιδιος	14/02/2025	ΕΚΤΟΣ ΑΓΟΡΩΝ	20,000	20,000.00	A	Μετοχή	2
17/02/2025	FOURLIS Α.Ε ΣΥΜΜΕΤΟΧΩΝ	A	ΦΟΥΡΛΗ ΛΗΔΑ	Μέλος ΔΣ Εκτελεστικό	Ο Ιδιος	14/02/2025	ΕΚΤΟΣ ΑΓΟΡΩΝ	80,000	80,000.00	A	Μετοχή	2
17/02/2025	ΦΟΥΝΤΛΙΝΚ ΑΝΩΝΥΜΗ ΕΜΠΟΡΙΚΗ ΚΑΙ ΒΙΟΜΗΧΑΝΙΚΗ ΕΤΑΙΡΙΑ ΤΡΟΦΙΜΩΝ, ΑΝΤΙΠΡΟΣΩΠΕΙΩΝ ΚΑΙ ΔΙΑΝΟΜΩΝ	A	ΕΛΕΥΘΕΡΙΑΔΗΣ ΕΛΕΥΘΕΡΙΟΣ	Μέλος ΔΣ Εκτελεστικό	Ο Ιδιος	13/02/2025	ΕΝΑΛΛΑΚΤΙΚΗ ΑΓΟΡΑ	4,000	2,100.00	Π	Μετοχή	1

Σημειώσεις Γνωστοποιήσεων Συναλλαγών

Για περισσότερες πληροφορίες επί των γνωστοποιήσεων συναλλαγών επισκεφτείτε την ιστοσελίδα <http://athexgroup.gr/el/web/guest/companies-info-trade-notifications>

[1] - Η Ημερομηνία Υποβολής αφορά την Ημερομηνία που η Γνωστοποίηση παρελήφθη από το Χ.Α.

[2] - Λόγος Υποβολής: Α: Πρόσωπο που ασκεί Διευθυντικά καθήκοντα, Β: Πρόσωπο που έχει στενό δεσμό με πρόσωπο που ασκεί Διευθυντικά καθήκοντα.

[3] - Φύση Συναλλαγής: Α: Αγορά, Π: Πώληση.

[4] - Παρατηρήσεις: 1 - Λόγω Συμμετοχής σε ΑΜΚ, 2 - Λόγω Εξάσκησης Δικαιώματος Προαίρεσης αγοράς μετοχών που παρέχεται στο προσωπικό, 3 - Λόγω Δωρεάς, 4 - Λόγω Συγχώνευσης ή Διάσπασης κλπ, 5 - Λόγω Μετατροπής ή Ανταλλαγής Ομολογιών, 6 - Ανταλλαγή λόγω Προαιρετικής Δημόσιας Πρότασης.

Υποκείμενη Αγορά				Αγορά Παραγώγων													
Ανωτ Τιμή	Κατωτ Τιμή	Τιμή κλεισ.	Μεταβ.	Μήνας Παράδοσης	Ανοιγμα	Ανωτ Τιμή	Κατωτ Τιμή	Τελ Τιμή	Τιμή κλεισ.	Τελευταία ζήτηση	Τελευταία προσφορά	Τιμή Εκκαθάρισης ¹	Υψηλό ζωής	Χαμηλό ζωής	Πράξεις	Όγκος	Ανοικτές θέσεις
FTSE/X.A. Large Cap				(Μονάδα Διαπραγμάτευσης: 1 Μονάδα Δείκτη x 2€, Χρηματικός Διακανονισμός)													
3,948.38	3,904.92	3,948.30	0.61%	Φεβρουάριος 2025	3,930.00	3,955.75	3,908.50	3,955.75	3,955.75	---	---	---	3,955.75	---	122	930	4,299
				Μάρτιος 2025	3,920.00	3,952.25	3,911.00	3,950.00	3,950.00	---	---	---	3,952.25	---	60	767	1,017
				Απρίλιος 2025	3,931.00	3,931.00	3,926.00	3,926.00	3,926.00	---	---	---	3,931.00	---	3	3	2
				Ιούνιος 2025	---	---	---	---	3,952.00	---	---	---	---	---	---	---	---
				Σεπτέμβριος 2025	---	---	---	---	3,971.75	---	---	---	---	---	---	---	---
				Δεκέμβριος 2025	---	---	---	---	3,991.75	---	---	---	---	---	---	---	---
FTSE/X.A. Τράπεζες				(Μονάδα Διαπραγμάτευσης: 1 Μονάδα Δείκτη x 15€, Χρηματικός Διακανονισμός)													
1,462.48	1,440.78	1,462.48	0.73%	Μάρτιος 2025	1,450.00	1,450.00	1,448.50	1,448.50	1,448.50	---	---	---	1,464.00	---	2	40	1,473
				Ιούνιος 2025	---	---	---	---	1,462.00	---	---	---	---	---	---	---	---
				Σεπτέμβριος 2025	---	---	---	---	1,469.50	---	---	---	---	---	---	---	---
				Δεκέμβριος 2025	---	---	---	---	1,476.75	---	---	---	---	---	---	---	---
MSCI GREECE REBASED				(Μονάδα Διαπραγμάτευσης: 1 Μονάδα Δείκτη x 2€, Χρηματικός Διακανονισμός)													
6,199.70	6,120.93	6,199.70	0.75%	Φεβρουάριος 2025	---	---	---	---	6,149.00	---	---	---	5,986.25	---	---	---	---
				Μάρτιος 2025	---	---	---	---	6,150.50	---	---	---	5,989.25	---	---	---	---
				Απρίλιος 2025	---	---	---	---	6,152.00	---	---	---	5,989.25	---	---	---	---
				Μάιος 2025	---	---	---	---	6,152.00	---	---	---	5,989.25	---	---	---	---
				Ιούνιος 2025	---	---	---	---	6,196.75	---	---	---	---	---	---	---	---
				Ιούλιος 2025	---	---	---	---	6,206.25	---	---	---	---	---	---	---	---
				Σεπτέμβριος 2025	---	---	---	---	6,227.75	---	---	---	---	---	---	---	---
				Δεκέμβριος 2025	---	---	---	---	6,259.00	---	---	---	---	---	---	---	---

Σημειώσεις Παραγώγων

Τις τιμές εκκαθάρισης και τις τελικές ανοικτές θέσεις μπορείτε να τις ανακτήσετε στο ακόλουθο path <http://www.helex.gr/el/web/guest/statistics-end-of-day-derivatives>

Υποκείμενη Αγορά				Αγορά Παραγώγων													
Ανωτ Τιμή	Κατωτ Τιμή	Τιμή κλεισ.	Μεταβ.	Μήνας Παράδοσης	Άνοιγμα	Ανωτ Τιμή	Κατωτ Τιμή	Τελ Τιμή	Τιμή κλεισ.	Τελευταία ζήτηση	Τελευταία προσφορά	Τιμή Εκκαθάρισης*	Υψηλό ζωής	Χαμηλό ζωής	Πράξεις	Όγκος	Ανοικτές θέσεις
(Μέγεθος Συμβολαίου: 100 Χρεόγραφα, Φυσική Παράδοση)																	
ALPHA ΥΠΗΡΕΣΙΩΝ ΣΥΜΜ (ΚΟ)				Μάρτιος 2025	1.87	1.88	1.85	1.87	1.87	---	---	---	1.88	---	137	7,141	163,689
1.8775	1.8465	1.8705	0.05%	Ιούνιος 2025	---	---	---	---	1.91	---	---	---	1.80	---	---	---	230
				Σεπτέμβριος 2025	---	---	---	---	1.89	---	---	---	---	---	---	---	---
				Δεκέμβριος 2025	---	---	---	---	1.90	---	---	---	---	---	---	---	---
(Μέγεθος Συμβολαίου: 100 Χρεόγραφα, Φυσική Παράδοση)																	
AUTOHELLAS (ΚΟ)				Μάρτιος 2025	---	---	---	---	10.64	---	---	---	11.32	---	---	---	117
11.02	10.9	10.96	0.18%	Ιούνιος 2025	---	---	---	---	11.02	---	---	---	---	---	---	---	---
				Σεπτέμβριος 2025	---	---	---	---	11.07	---	---	---	---	---	---	---	---
				Δεκέμβριος 2025	---	---	---	---	11.13	---	---	---	---	---	---	---	---
(Μέγεθος Συμβολαίου: 100 Χρεόγραφα, Φυσική Παράδοση)																	
BANK OF CYPRUS (ΚΟ)				Μάρτιος 2025	5.12	5.24	5.12	5.24	5.24	---	---	---	5.24	---	11	39	53
5.34	5.08	5.34	5.12%	Ιούνιος 2025	---	---	---	---	5.12	---	---	---	---	---	---	---	---
				Σεπτέμβριος 2025	---	---	---	---	5.14	---	---	---	---	---	---	---	---
				Δεκέμβριος 2025	---	---	---	---	5.17	---	---	---	---	---	---	---	---
(Μέγεθος Συμβολαίου: 100 Χρεόγραφα, Φυσική Παράδοση)																	
CENERGY HOLDINGS (ΚΑ)				Μάρτιος 2025	9.47	9.70	9.46	9.60	9.60	---	---	---	10.05	---	47	406	6,899
9.68	9.4	9.57	1.16%	Ιούνιος 2025	---	---	---	---	9.53	---	---	---	---	---	---	---	---
				Σεπτέμβριος 2025	---	---	---	---	9.57	---	---	---	---	---	---	---	---
				Δεκέμβριος 2025	---	---	---	---	9.62	---	---	---	---	---	---	---	---
(Μέγεθος Συμβολαίου: 100 Χρεόγραφα, Φυσική Παράδοση)																	
COCA-COLA HBC AG (ΚΟ)				Μάρτιος 2025	38.60	39.16	38.60	39.16	39.16	---	---	---	39.16	---	4	7	146
39.24	38.4	39.1	1.09%	Ιούνιος 2025	---	---	---	---	38.95	---	---	---	---	---	---	---	---
				Σεπτέμβριος 2025	---	---	---	---	39.15	---	---	---	---	---	---	---	---
				Δεκέμβριος 2025	---	---	---	---	39.34	---	---	---	---	---	---	---	---
(Μέγεθος Συμβολαίου: 100 Χρεόγραφα, Φυσική Παράδοση)																	
EUROBANK HOLDINGS (ΚΟ)				Μάρτιος 2025	2.44	2.47	2.41	2.46	2.46	---	---	---	2.50	---	47	880	19,491
2.465	2.4	2.46	0.66%	Ιούνιος 2025	---	---	---	---	2.45	---	---	---	2.36	---	---	---	1
				Σεπτέμβριος 2025	---	---	---	---	2.47	---	---	---	---	---	---	---	---
				Δεκέμβριος 2025	---	---	---	---	2.49	---	---	---	---	---	---	---	---
(Μέγεθος Συμβολαίου: 100 Χρεόγραφα, Φυσική Παράδοση)																	
FOURLIS ΣΥΜΜΕΤΟΧΩΝ (ΚΟ)				Μάρτιος 2025	4.30	4.34	4.30	4.34	4.34	---	---	---	4.35	---	5	10	832
4.365	4.305	4.34	0.93%	Ιούνιος 2025	---	---	---	---	4.33	---	---	---	---	---	---	---	---
				Σεπτέμβριος 2025	---	---	---	---	4.35	---	---	---	---	---	---	---	---
				Δεκέμβριος 2025	---	---	---	---	4.37	---	---	---	---	---	---	---	---

Σημειώσεις Παραγώγων

Τις τιμές εκκαθάρισης και τις τελικές ανοικτές θέσεις μπορείτε να τις ανακτήσετε στο ακόλουθο path <http://www.helex.gr/el/web/guest/statistics-end-of-day-derivatives>

Υποκείμενη Αγορά				Αγορά Παραγώγων										Ανοικτές θέσεις			
Ανωτ Τιμή	Κατωτ Τιμή	Τιμή κλεισ.	Μεταβ.	Μήνας Παράδοσης	Άνοιγμα	Ανωτ Τιμή	Κατωτ Τιμή	Τελ Τιμή	Τιμή κλεισ.	Τελευταία ζήτηση	Τελευταία προσφορά	Τιμή Εκκαθάρισης*	Υψηλό ζωής	Χαμηλό ζωής	Πράξεις	Όγκος	Ανοικτές θέσεις
(Μέγεθος Συμβολαίου: 100 Χρεόγραφα, Φυσική Παράδοση)																	
HELLENIQ ENERGY (ΚΟ)				Μάρτιος 2025	7.97	8.06	7.95	8.02	8.02	---	---	---	8.06	---	30	106	4,700
8.04	7.92	7.995	0.12%	Ιούνιος 2025	8.09	8.09	8.09	8.09	8.09	---	---	---	8.09	---	2	50	50
				Σεπτέμβριος 2025	---	---	---	---	8.08	---	---	---	---	---	---	---	---
				Δεκέμβριος 2025	---	---	---	---	8.12	---	---	---	---	---	---	---	---
(Μέγεθος Συμβολαίου: 100 Χρεόγραφα, Φυσική Παράδοση)																	
INTRACOM HOLDINGS (ΚΟ)				Μάρτιος 2025	3.15	3.18	3.14	3.15	3.15	---	---	---	3.36	---	20	97	12,487
3.185	3.125	3.155	0.80%	Ιούνιος 2025	---	---	---	---	3.19	---	---	---	2.98	---	---	---	31
				Σεπτέμβριος 2025	---	---	---	---	3.17	---	---	---	---	---	---	---	---
				Δεκέμβριος 2025	---	---	---	---	3.18	---	---	---	---	---	---	---	---
(Μέγεθος Συμβολαίου: 100 Χρεόγραφα, Φυσική Παράδοση)																	
JUMBO (ΚΟ)				Μάρτιος 2025	27.70	27.70	27.70	27.70	27.70	---	---	---	27.70	---	3	3	408
27.8	27.12	27.8	1.53%	Ιούνιος 2025	---	---	---	---	27.57	---	---	---	---	---	---	---	---
				Σεπτέμβριος 2025	---	---	---	---	27.71	---	---	---	---	---	---	---	---
				Δεκέμβριος 2025	---	---	---	---	27.85	---	---	---	---	---	---	---	---
(Μέγεθος Συμβολαίου: 100 Χρεόγραφα, Φυσική Παράδοση)																	
LAMDA DEVELOPMENT(ΚΟ)				Μάρτιος 2025	7.00	7.01	6.94	6.98	6.98	---	---	---	7.57	---	30	164	7,750
7	6.93	6.96	-0.14%	Ιούνιος 2025	---	---	---	---	7.02	---	---	---	---	---	---	---	---
				Σεπτέμβριος 2025	---	---	---	---	7.05	---	---	---	---	---	---	---	---
				Δεκέμβριος 2025	---	---	---	---	7.09	---	---	---	---	---	---	---	---
(Μέγεθος Συμβολαίου: 100 Χρεόγραφα, Φυσική Παράδοση)																	
METLEN ENERGY & METALS (ΚΟ)				Μάρτιος 2025	36.40	36.98	36.40	36.96	36.96	---	---	---	36.98	---	169	654	7,529
36.88	36.1	36.86	2.11%	Ιούνιος 2025	37.00	37.00	37.00	37.00	37.00	---	---	---	37.00	---	1	5	5
				Σεπτέμβριος 2025	---	---	---	---	36.54	---	---	---	---	---	---	---	---
				Δεκέμβριος 2025	---	---	---	---	36.72	---	---	---	---	---	---	---	---
(Μέγεθος Συμβολαίου: 100 Χρεόγραφα, Φυσική Παράδοση)																	
MIG (ΚΟ)				Μάρτιος 2025	---	---	---	---	2.85	---	---	---	3.07	---	---	---	225
2.9	2.84	2.865	0.70%	Ιούνιος 2025	---	---	---	---	2.86	---	---	---	---	---	---	---	---
				Σεπτέμβριος 2025	---	---	---	---	2.88	---	---	---	---	---	---	---	---
				Δεκέμβριος 2025	---	---	---	---	2.89	---	---	---	---	---	---	---	---
(Μέγεθος Συμβολαίου: 100 Χρεόγραφα, Φυσική Παράδοση)																	
QUEST ΣΥΜΜΕΤΟΧΩΝ (ΚΟ)				Μάρτιος 2025	6.40	6.40	6.40	6.40	6.40	---	---	---	6.51	---	1	1	163
6.48	6.4	6.42	-0.93%	Ιούνιος 2025	---	---	---	---	6.53	---	---	---	---	---	---	---	---
				Σεπτέμβριος 2025	---	---	---	---	6.56	---	---	---	---	---	---	---	---
				Δεκέμβριος 2025	---	---	---	---	6.59	---	---	---	---	---	---	---	---

Σημειώσεις Παραγώγων

Τις τιμές εκκαθάρισης και τις τελικές ανοικτές θέσεις μπορείτε να τις ανακτήσετε στο ακόλουθο path <http://www.helex.gr/el/web/guest/statistics-end-of-day-derivatives>

Υποκείμενη Αγορά				Αγορά Παραγώγων													
Ανωτ Τιμή	Κατωτ Τιμή	Τιμή κλεισ.	Μεταβ.	Μήνας Παράδοσης	Άνοιγμα	Ανωτ Τιμή	Κατωτ Τιμή	Τελ Τιμή	Τιμή κλεισ.	Τελευταία ζήτηση	Τελευταία προσφορά	Τιμή Εκκαθάρισης*	Υψηλό ζωής	Χαμηλό ζωής	Πράξεις	Όγκος	Ανοικτές θέσεις
ΤΙΤΑΝ CEMENT (ΚΑ)				(Μέγεθος Συμβολαίου: 100 Χρεόγραφα, Φυσική Παράδοση)													
43.25	42.55	42.7	-0.70%	Μάρτιος 2025	42.85	42.97	42.60	42.68	42.68	---	---	---	45.75	---	20	23	696
				Ιούνιος 2025	---	---	---	---	43.30	---	---	---	---	---	---	---	---
				Σεπτέμβριος 2025	---	---	---	---	43.52	---	---	---	---	---	---	---	---
				Δεκέμβριος 2025	---	---	---	---	43.74	---	---	---	---	---	---	---	---
ΒΙΟΗΑΛCO SA/NV (ΚΑ)				(Μέγεθος Συμβολαίου: 100 Χρεόγραφα, Φυσική Παράδοση)													
5.9	5.81	5.9	0.68%	Μάρτιος 2025	5.87	5.91	5.86	5.90	5.90	---	---	---	6.13	---	34	137	5,585
				Ιούνιος 2025	---	---	---	---	5.96	---	---	---	5.96	---	---	---	5
				Σεπτέμβριος 2025	---	---	---	---	5.93	---	---	---	---	---	---	---	---
				Δεκέμβριος 2025	---	---	---	---	5.96	---	---	---	---	---	---	---	---
ΑΒΑΞ Α.Ε. (ΚΟ)				(Μέγεθος Συμβολαίου: 100 Χρεόγραφα, Φυσική Παράδοση)													
2.195	2.11	2.19	1.86%	Μάρτιος 2025	2.16	2.18	2.16	2.18	2.18	---	---	---	2.18	---	10	51	1,085
				Ιούνιος 2025	---	---	---	---	2.17	---	---	---	---	---	---	---	---
				Σεπτέμβριος 2025	---	---	---	---	2.18	---	---	---	---	---	---	---	---
				Δεκέμβριος 2025	---	---	---	---	2.19	---	---	---	---	---	---	---	---
ΑΔΜΗΕ ΣΥΜΜΕΤΟΧΩΝ Α.Ε. (ΚΟ)				(Μέγεθος Συμβολαίου: 100 Χρεόγραφα, Φυσική Παράδοση)													
2.885	2.845	2.86	0.35%	Μάρτιος 2025	2.87	2.89	2.86	2.87	2.87	---	---	---	2.89	---	34	280	20,323
				Ιούνιος 2025	---	---	---	---	2.87	---	---	---	---	---	---	---	---
				Σεπτέμβριος 2025	---	---	---	---	2.88	---	---	---	---	---	---	---	---
				Δεκέμβριος 2025	---	---	---	---	2.90	---	---	---	---	---	---	---	---
ΑΕΡΟΠΟΡΙΑ ΑΙΓΑΙΟΥ (ΚΟ)				(Μέγεθος Συμβολαίου: 100 Χρεόγραφα, Φυσική Παράδοση)													
10.94	10.67	10.8	0.47%	Μάρτιος 2025	10.79	10.94	10.76	10.87	10.87	---	---	---	11.15	---	49	108	3,893
				Ιούνιος 2025	---	---	---	---	10.87	---	---	---	10.80	---	---	---	1
				Σεπτέμβριος 2025	---	---	---	---	10.88	---	---	---	---	---	---	---	---
				Δεκέμβριος 2025	---	---	---	---	10.93	---	---	---	---	---	---	---	---
ΑΚΤΟΡ Α.Ε. ΣΥΜ/ΧΩΝ (ΚΟ)				(Μέγεθος Συμβολαίου: 101 Χρεόγραφα, Φυσική Παράδοση)													
5.46	5.3	5.44	2.06%	Μάρτιος 2025	5.37	5.45	5.35	5.45	5.45	---	---	---	5.45	4.70	90	605	9,864
				Ιούνιος 2025	5.40	5.47	5.40	5.47	5.47	---	---	---	5.47	---	3	154	3,572
				Σεπτέμβριος 2025	---	---	---	---	5.39	---	---	---	---	---	---	---	---
				Δεκέμβριος 2025	---	---	---	---	5.42	---	---	---	---	---	---	---	---
ΓΕΚ ΤΕΡΝΑ (ΚΟ)				(Μέγεθος Συμβολαίου: 100 Χρεόγραφα, Φυσική Παράδοση)													
19.1	18.88	19.04	-0.10%	Μάρτιος 2025	19.03	19.17	18.98	19.17	19.17	---	---	---	19.17	---	8	24	11,839
				Ιούνιος 2025	---	---	---	---	19.19	---	---	---	---	---	---	---	---
				Σεπτέμβριος 2025	---	---	---	---	19.29	---	---	---	---	---	---	---	---
				Δεκέμβριος 2025	---	---	---	---	19.39	---	---	---	---	---	---	---	---

Σημειώσεις Παραγώγων

Τις τιμές εκκαθάρισης και τις τελικές ανοικτές θέσεις μπορείτε να τις ανακτήσετε στο ακόλουθο path <http://www.helex.gr/el/web/guest/statistics-end-of-day-derivatives>

Υποκείμενη Αγορά				Αγορά Παραγώγων										Ανοικτές θέσεις			
Ανωτ Τιμή	Κατωτ Τιμή	Τιμή κλεισ.	Μεταβ.	Μήνας Παράδοσης	Άνοιγμα	Ανωτ Τιμή	Κατωτ Τιμή	Τελ Τιμή	Τιμή κλεισ.	Τελευταία ζήτηση	Τελευταία προσφορά	Τιμή Εκκαθάρισης*	Υψηλό ζωής	Χαμηλό ζωής	Πράξεις	Όγκος	Ανοικτές θέσεις
(Μέγεθος Συμβολαίου: 100 Χρεόγραφα, Φυσική Παράδοση)																	
ΔΕΗ (ΚΟ)				Μάρτιος 2025	13.67	13.97	13.65	13.75	13.75	---	---	---	13.97	---	81	451	22,667
13.93	13.56	13.7	-0.72%	Ιούνιος 2025	13.96	13.96	13.96	13.96	13.96	---	---	---	13.96	---	1	1	33
				Σεπτέμβριος 2025	---	---	---	---	13.97	---	---	---	---	---	---	---	---
				Δεκέμβριος 2025	---	---	---	---	14.04	---	---	---	---	---	---	---	---
(Μέγεθος Συμβολαίου: 100 Χρεόγραφα, Φυσική Παράδοση)																	
ΔΙΕΘΝΗΣ ΑΕΡΟΛΙΜΕΝΑΣ ΑΘΗΝΩΝ(ΚΟ)				Μάρτιος 2025	---	---	---	---	8.58	---	---	---	8.66	---	---	---	274
8.498	8.424	8.43	-0.12%	Ιούνιος 2025	---	---	---	---	8.50	---	---	---	---	---	---	---	---
				Σεπτέμβριος 2025	---	---	---	---	8.54	---	---	---	---	---	---	---	---
				Δεκέμβριος 2025	---	---	---	---	8.58	---	---	---	---	---	---	---	---
(Μέγεθος Συμβολαίου: 100 Χρεόγραφα, Φυσική Παράδοση)																	
ΕΘΝΙΚΗ ΤΡΑΠΕΖΑ (ΚΟ)				Μάρτιος 2025	8.47	8.57	8.43	8.57	8.57	---	---	---	8.63	---	101	819	17,119
8.562	8.4	8.548	1.57%	Ιούνιος 2025	---	---	---	---	8.54	---	---	---	8.84	---	---	---	153
				Σεπτέμβριος 2025	---	---	---	---	8.52	---	---	---	---	---	---	---	---
				Δεκέμβριος 2025	---	---	---	---	8.56	---	---	---	---	---	---	---	---
(Μέγεθος Συμβολαίου: 100 Χρεόγραφα, Φυσική Παράδοση)																	
ΕΛΒΑΛΧΑΛΚΟΡ (ΚΟ)				Μάρτιος 2025	2.08	2.08	2.07	2.08	2.08	---	---	---	2.28	---	14	65	7,355
2.085	2.065	2.075	0.48%	Ιούνιος 2025	---	---	---	---	2.08	---	---	---	---	---	---	---	---
				Σεπτέμβριος 2025	---	---	---	---	2.09	---	---	---	---	---	---	---	---
				Δεκέμβριος 2025	---	---	---	---	2.10	---	---	---	---	---	---	---	---
(Μέγεθος Συμβολαίου: 100 Χρεόγραφα, Φυσική Παράδοση)																	
ΕΛΛΑΚΤΩΡ (ΚΟ)				Μάρτιος 2025	2.32	2.33	2.32	2.33	2.33	---	---	---	2.37	---	14	73	2,147
2.335	2.285	2.33	1.97%	Ιούνιος 2025	---	---	---	---	2.30	---	---	---	---	---	---	---	---
				Σεπτέμβριος 2025	---	---	---	---	2.31	---	---	---	---	---	---	---	---
				Δεκέμβριος 2025	---	---	---	---	2.32	---	---	---	---	---	---	---	---
(Μέγεθος Συμβολαίου: 100 Χρεόγραφα, Φυσική Παράδοση)																	
ΕΛΛΗΝ. ΧΡΗΜΑΤΙΣΤΗΡΙΑ-Χ.Α. (ΚΟ)				Μάρτιος 2025	5.09	5.10	5.08	5.08	5.08	---	---	---	5.10	---	35	164	2,870
5.11	5.06	5.06	-0.20%	Ιούνιος 2025	---	---	---	---	5.11	---	---	---	---	---	---	---	---
				Σεπτέμβριος 2025	---	---	---	---	5.13	---	---	---	---	---	---	---	---
				Δεκέμβριος 2025	---	---	---	---	5.16	---	---	---	---	---	---	---	---
(Μέγεθος Συμβολαίου: 100 Χρεόγραφα, Φυσική Παράδοση)																	
ΕΥΔΑΠ (ΚΟ)				Μάρτιος 2025	6.13	6.17	6.13	6.17	6.17	---	---	---	6.17	---	5	40	4,254
6.14	6.09	6.13	0.16%	Ιούνιος 2025	---	---	---	---	6.16	---	---	---	---	---	---	---	---
				Σεπτέμβριος 2025	---	---	---	---	6.19	---	---	---	---	---	---	---	---
				Δεκέμβριος 2025	---	---	---	---	6.22	---	---	---	---	---	---	---	---

Σημειώσεις Παραγώγων

Τις τιμές εκκαθάρισης και τις τελικές ανοικτές θέσεις μπορείτε να τις ανακτήσετε στο ακόλουθο path <http://www.helex.gr/el/web/guest/statistics-end-of-day-derivatives>

Υποκείμενη Αγορά				Αγορά Παραγώγων										Ανοικτές θέσεις			
Ανωτ Τιμή	Κατωτ Τιμή	Τιμή κλεισ.	Μεταβ.	Μήνας Παράδοσης	Άνοιγμα	Ανωτ Τιμή	Κατωτ Τιμή	Τελ Τιμή	Τιμή κλεισ.	Τελευταία ζήτηση	Τελευταία προσφορά	Τιμή Εκκαθάρισης*	Υψηλό ζωής	Χαμηλό ζωής	Πράξεις	Όγκος	Ανοικτές θέσεις
(Μέγεθος Συμβολαίου: 100 Χρεόγραφα, Φυσική Παράδοση)																	
ΜΟΤΟΡ ΟΪΛ (ΚΟ)				Μάρτιος 2025	22.70	22.82	22.62	22.69	22.69	---	---	---	22.82	---	37	134	6,921
22.78	22.46	22.64	0.00%	Ιούνιος 2025	---	---	---	---	22.90	---	---	---	22.65	---	---	---	20
				Σεπτέμβριος 2025	---	---	---	---	22.91	---	---	---	---	---	---	---	---
				Δεκέμβριος 2025	---	---	---	---	23.03	---	---	---	---	---	---	---	---
(Μέγεθος Συμβολαίου: 100 Χρεόγραφα, Φυσική Παράδοση)																	
ΟΛΠ (ΚΟ)				Μάρτιος 2025	---	---	---	---	33.68	---	---	---	33.16	---	---	---	135
33.6	32.9	32.9	-2.08%	Ιούνιος 2025	---	---	---	---	33.84	---	---	---	---	---	---	---	---
				Σεπτέμβριος 2025	---	---	---	---	34.01	---	---	---	---	---	---	---	---
				Δεκέμβριος 2025	---	---	---	---	34.17	---	---	---	---	---	---	---	---
(Μέγεθος Συμβολαίου: 100 Χρεόγραφα, Φυσική Παράδοση)																	
ΟΠΑΠ (ΚΟ)				Μάρτιος 2025	16.96	17.02	16.96	17.02	17.02	---	---	---	17.02	---	5	37	1,083
17.09	16.79	17.02	1.01%	Ιούνιος 2025	---	---	---	---	16.48	---	---	---	16.66	---	---	---	1
				Σεπτέμβριος 2025	---	---	---	---	17.05	---	---	---	---	---	---	---	---
				Δεκέμβριος 2025	---	---	---	---	17.14	---	---	---	---	---	---	---	---
(Μέγεθος Συμβολαίου: 100 Χρεόγραφα, Φυσική Παράδοση)																	
ΟΤΕ (ΚΟ)				Μάρτιος 2025	15.10	15.10	14.81	14.94	14.94	---	---	---	15.20	---	94	550	4,049
15.06	14.74	14.88	-1.26%	Ιούνιος 2025	---	---	---	---	15.18	---	---	---	---	---	---	---	---
				Σεπτέμβριος 2025	---	---	---	---	15.25	---	---	---	---	---	---	---	---
				Δεκέμβριος 2025	---	---	---	---	15.33	---	---	---	---	---	---	---	---
(Μέγεθος Συμβολαίου: 100 Χρεόγραφα, Φυσική Παράδοση)																	
ΠΕΙΡΑΙΩΣ FINANCIAL HOLD (ΚΟ)				Μάρτιος 2025	4.68	4.71	4.63	4.70	4.70	---	---	---	4.71	---	116	1,987	58,121
4.69	4.616	4.69	0.38%	Ιούνιος 2025	---	---	---	---	4.69	---	---	---	4.67	---	---	---	4
				Σεπτέμβριος 2025	---	---	---	---	4.73	---	---	---	---	---	---	---	---
				Δεκέμβριος 2025	---	---	---	---	4.75	---	---	---	---	---	---	---	---
(Μέγεθος Συμβολαίου: 100 Χρεόγραφα, Φυσική Παράδοση)																	
ΤΕΡΝΑ ΕΝΕΡΓΕΙΑΚΗ (ΚΟ)				Μάρτιος 2025	---	---	---	---	19.93	---	---	---	20.13	---	---	---	25
20.04	20	20.04	0.20%														
(Μέγεθος Συμβολαίου: 100 Χρεόγραφα, Φυσική Παράδοση)																	
ΤΡΑΠΕΖΑ ΟΡΤΙΜΑ BANK (ΚΟ)				Μάρτιος 2025	13.78	13.78	13.78	13.78	13.78	---	---	---	13.81	---	1	1	62
13.98	13.66	13.7	-0.72%	Ιούνιος 2025	---	---	---	---	13.90	---	---	---	---	---	---	---	---
				Σεπτέμβριος 2025	---	---	---	---	13.97	---	---	---	---	---	---	---	---
				Δεκέμβριος 2025	---	---	---	---	14.04	---	---	---	---	---	---	---	---

Σημειώσεις Παραγώγων

Τις τιμές εκκαθάρισης και τις τελικές ανοικτές θέσεις μπορείτε να τις ανακτήσετε στο ακόλουθο path <http://www.helex.gr/el/web/guest/statistics-end-of-day-derivatives>

FTSE/X.A. Large Cap

(Μονάδα Διαπραγμάτευσης: 1 Μονάδα Δείκτη x 2€ - Τρόπος Εξάσκησης: Ευρωπαϊκός, Χρηματικός Διακανονισμός)

Τιμή Εξάσκησης	Δικαιώματα Αγοράς														Δικαιώματα Πώλησης																			
	Φεβρουάριος 2025							Μάρτιος 2025							Λοιποί Μήνες		Φεβρουάριος 2025							Μάρτιος 2025							Λοιποί Μήνες		Τιμή Εξάσκησης	
	Άνοιγμα	Ανιγν. Τιμή	Καπιτ. Τιμή	Τελ. Τιμή	Τιμή κλεισ.	Όγκος	Ανοικτές θέσεις	Άνοιγμα	Ανιγν. Τιμή	Καπιτ. Τιμή	Τελ. Τιμή	Τιμή κλεισ.	Όγκος	Ανοικτές θέσεις	Όγκος	Ανοικτές θέσεις	Άνοιγμα	Ανιγν. Τιμή	Καπιτ. Τιμή	Τελ. Τιμή	Τιμή κλεισ.	Όγκος	Ανοικτές θέσεις	Άνοιγμα	Ανιγν. Τιμή	Καπιτ. Τιμή	Τελ. Τιμή	Τιμή κλεισ.	Όγκος	Ανοικτές θέσεις	Όγκος	Ανοικτές θέσεις		
3,000	-	-	-	-	-	-	-	0.00	0.00	0.00	-	919.00	-	-			-	-	-	-	-	-	-	-	0.00	0.00	0.00	-	0.01	-	-			
3,050	0.00	0.00	0.00	-	871.00	-	-	0.00	0.00	0.00	-	869.00	-	-			0.00	0.00	0.00	-	0.01	-	-	0.00	0.00	0.00	-	0.01	-	-			3,050	
3,100	0.00	0.00	0.00	-	821.00	-	-	0.00	0.00	0.00	-	819.00	-	-			0.00	0.00	0.00	-	0.01	-	-	0.00	0.00	0.00	-	0.01	-	-			3,100	
3,150	0.00	0.00	0.00	-	771.00	-	-	0.00	0.00	0.00	-	769.00	-	-			0.00	0.00	0.00	-	0.01	-	-	0.00	0.00	0.00	-	0.04	-	-			3,150	
3,200	0.00	0.00	0.00	-	721.00	-	-	0.00	0.00	0.00	-	719.00	-	-			0.00	0.00	0.00	-	0.01	-	-	0.00	0.00	0.00	-	0.01	-	-			3,200	
3,250	0.00	0.00	0.00	-	671.00	-	-	0.00	0.00	0.00	-	669.00	-	-			0.00	0.00	0.00	-	0.04	-	-	0.00	0.00	0.00	-	0.03	-	-			3,250	
3,300	0.00	0.00	0.00	-	621.00	-	-	0.00	0.00	0.00	-	620.00	-	-			0.00	0.00	0.00	-	0.01	-	-	0.00	0.00	0.00	-	0.09	-	-			3,300	
3,350	0.00	0.00	0.00	-	571.00	-	-	0.00	0.00	0.00	-	570.00	-	-			0.00	0.00	0.00	-	0.01	-	-	0.00	0.00	0.00	-	0.21	-	-			3,350	
3,400	0.00	0.00	0.00	-	521.00	-	-	0.00	0.00	0.00	-	520.00	-	-			0.00	0.00	0.00	-	0.01	-	-	0.00	0.00	0.00	-	0.48	-	-			3,400	
3,450	0.00	0.00	0.00	-	471.00	-	20	0.00	0.00	0.00	-	471.00	-	-			0.00	0.00	0.00	-	0.01	-	15	0.00	0.00	0.00	-	1.00	-	-			3,450	
3,500	0.00	0.00	0.00	-	421.00	-	40	0.00	0.00	0.00	-	422.00	-	-			0.00	0.00	0.00	-	0.01	-	-	0.00	0.00	0.00	-	2.00	-	-			3,500	
3,550	0.00	0.00	0.00	-	371.00	-	141	0.00	0.00	0.00	-	374.00	-	-			0.00	0.00	0.00	-	0.01	-	2	0.00	0.00	0.00	-	3.80	-	-			3,550	
3,600	0.00	0.00	0.00	-	321.00	-	20	0.00	0.00	0.00	-	327.00	-	-			0.00	0.00	0.00	-	0.01	-	88	0.00	0.00	0.00	-	6.80	-	-			3,600	
3,650	0.00	0.00	0.00	-	271.00	-	62	0.00	0.00	0.00	-	282.00	-	20			0.00	0.00	0.00	-	0.07	-	144	0.00	0.00	0.00	-	11.50	-	-			3,650	
3,700	0.00	0.00	0.00	-	221.00	-	35	0.00	0.00	0.00	-	239.00	-	21			0.00	0.00	0.00	-	0.38	-	104	0.00	0.00	0.00	-	18.25	-	61			3,700	
3,750	0.00	0.00	0.00	-	173.00	-	20	0.00	0.00	0.00	-	199.00	-	-			0.00	0.00	0.00	-	1.60	-	53	0.00	0.00	0.00	-	28.25	-	20			3,750	
3,800	140.00	140.00	140.00	140.00	140.00	5	92	0.00	0.00	0.00	-	162.00	-	20			0.00	140.00	0.00	-	5.20	-	91	0.00	0.00	0.00	-	41.50	-	40			3,800	
3,850	0.00	0.00	0.00	-	84.50	-	43	0.00	0.00	0.00	-	129.00	-	3			0.00	0.00	0.00	-	13.75	-	60	0.00	0.00	0.00	-	58.50	-	1			3,850	
3,900	58.00	58.00	58.00	58.00	58.00	1	26	0.00	0.00	0.00	-	101.00	-	42			21.50	58.00	21.50	21.50	21.50	1	7	0.00	0.00	0.00	-	80.00	-	40			3,900	
3,950	0.00	0.00	0.00	-	27.00	-	1	0.00	0.00	0.00	-	77.00	-	1			0.00	0.00	0.00	-	56.00	-	-	0.00	0.00	0.00	-	106.00	-	-			3,950	
4,000	0.00	0.00	0.00	-	12.50	-	4	57.00	57.00	57.00	57.00	57.00	1	21			0.00	0.00	0.00	-	91.50	-	-	0.00	0.00	0.00	-	136.00	-	-			4,000	
4,100	0.00	0.00	0.00	-	1.60	-	-	0.00	0.00	0.00	-	29.25	-	-			0.00	0.00	0.00	-	181.00	-	-	0.00	0.00	0.00	-	208.00	-	-			4,100	
4,200	0.00	0.00	0.00	-	0.11	-	-	0.00	0.00	0.00	-	13.50	-	-			0.00	0.00	0.00	-	279.00	-	-	0.00	0.00	0.00	-	292.00	-	-			4,200	
4,300	0.00	0.00	0.00	-	0.01	-	-	0.00	0.00	0.00	-	5.60	-	-			0.00	0.00	0.00	-	379.00	-	-	0.00	0.00	0.00	-	384.00	-	-			4,300	
Σύνολα:						6	504						1	128		0	0						1	564					0	162		0	0	
Αριθμός Πράξεων:						2							1	0									1						0			0		

ALPHA ΥΠΗΡΕΣΙΩΝ ΣΥΜΜ (ΚΟ)

(Μέγεθος Συμβολαίου: 100 Χρέδγραμμα, Τρόπος Εξάσκησης: Αμερικάνικος, Φυσική Παράδοση)

Τιμή Εξάσκησης	Δικαιώματα Αγοράς												Δικαιώματα Πώλησης																									
	Φεβρουάριος 2025						Μάρτιος 2025						Λοιποί Μήνες		Φεβρουάριος 2025						Μάρτιος 2025						Λοιποί Μήνες		Τιμή Εξάσκησης									
	Άνοιγμα	Ανιγν. Τιμή	Καπιτ. Τιμή	Τελ. Τιμή	Τιμή κλεισ.	Όγκος	Άνοιγμα	Ανιγν. Τιμή	Καπιτ. Τιμή	Τελ. Τιμή	Τιμή κλεισ.	Όγκος	Άνοιγ. θέσεις	Όγκος	Άνοιγ. θέσεις	Άνοιγμα	Ανιγν. Τιμή	Καπιτ. Τιμή	Τελ. Τιμή	Τιμή κλεισ.	Όγκος	Άνοιγ. θέσεις	Όγκος	Άνοιγ. θέσεις														
0.950						-	-	0.000	0.000	0.000	0.922	-	-									-	-	0.000	0.000	0.000	0.001	-		-							0.010	
1.000	0.000	0.000	0.000		0.870	-	-	0.000	0.000	0.000	0.872	-	-			0.000	0.000	0.000		0.001	-	-			0.000	0.000	0.000	0.001	-	-							0.010	
1.100	0.000	0.000	0.000		0.770	-	-	0.000	0.000	0.000	0.772	-	-			0.000	0.000	0.000		0.001	-	-			0.000	0.000	0.000	0.001	-	-							0.011	
1.200	0.000	0.000	0.000		0.670	-	-	0.000	0.000	0.000	0.672	-	-			0.000	0.000	0.000		0.001	-	-			0.000	0.000	0.000	0.001	-	-							0.012	
1.300	0.000	0.000	0.000		0.571	-	-	0.000	0.000	0.000	0.573	-	-			0.000	0.000	0.000		0.001	-	-			0.000	0.000	0.000	0.001	-	-							0.013	
1.400	0.000	0.000	0.000		0.471	-	-	0.000	0.000	0.000	0.473	-	-			0.000	0.000	0.000		0.001	-	-			0.000	0.000	0.000	0.001	-	-							0.014	
1.500	0.000	0.000	0.000		0.371	-	-	0.000	0.000	0.000	0.374	-	-			0.000	0.000	0.000		0.001	-	-			0.000	0.000	0.000	0.001	-	-							0.015	
1.600	0.000	0.000	0.000		0.273	-	-	0.000	0.000	0.000	0.279	-	-			0.000	0.000	0.000		0.002	-	-			0.000	0.000	0.000	0.006	-	-							0.016	
1.700	0.000	0.000	0.000		0.181	-	-	0.000	0.000	0.000	0.192	-	-			0.000	0.000	0.000		0.011	-	-			0.000	0.000	0.000	0.019	-	-							0.017	
1.800	0.000	0.000	0.000		0.106	-	-	0.000	0.000	0.000	0.121	-	-			0.000	0.000	0.000		0.035	-	-			0.000	0.000	0.000	0.047	-	-							0.018	
1.900	0.000	0.000	0.000		0.052	-	-	0.000	0.000	0.000	0.069	-	-			0.000	0.000	0.000		0.082	-	-			0.000	0.000	0.000	0.095	-	-							0.019	
2.000	0.000	0.000	0.000		0.022	-	-	0.000	0.000	0.000	0.035	-	-			0.000	0.000	0.000		0.151	-	-			0.000	0.000	0.000	0.161	-	-							0.020	
2.200	0.000	0.000	0.000		0.002	-	-	0.000	0.000	0.000	0.006	-	-			0.000	0.000	0.000		0.332	-	-			0.000	0.000	0.000	0.334	-	-							0.022	
2.400	0.000	0.000	0.000		0.001	-	-	0.000	0.000	0.000	0.001	-	-			0.000	0.000	0.000		0.530	-	-			0.000	0.000	0.000	0.530	-	-							0.024	
2.600	0.000	0.000	0.000		0.001	-	-	0.000	0.000	0.000	0.001	-	-			0.000	0.000	0.000		0.730	-	-			0.000	0.000	0.000	0.730	-	-							0.026	
2.800						-	-	0.000	0.000	0.000	0.001	-	-									-	-			0.000	0.000	0.000	0.930	-	-							0.028
Σύνολα:						0	0					0	0	0	0							0	0					0	0	0	0							0
Αριθμός Πράξεων:						0						0		0								0.00						0		0								0

ΔΕΗ (ΚΟ)

(Μέγεθος Συμβολαίου: 100 Χρέδγραμμα, Τρόπος Εξάσκησης: Αμερικάνικος, Φυσική Παράδοση)

Τιμή Εξάσκησης	Δικαιώματα Αγοράς														Δικαιώματα Πώλησης																		
	Φεβρουάριος 2025							Μάρτιος 2025							Λοιποί Μήνες		Φεβρουάριος 2025							Μάρτιος 2025							Λοιποί Μήνες		Τιμή Εξάσκησης
	Άνοιγμα	Ανιψ. Τιμή	Κατωτ. Τιμή	Τελ. Τιμή	Τιμή κλεισ.	Όγκος	Ανοικτές θέσεις	Άνοιγμα	Ανιψ. Τιμή	Κατωτ. Τιμή	Τελ. Τιμή	Τιμή κλεισ.	Όγκος	Ανοικτές θέσεις	Όγκος	Ανοικτές θέσεις	Άνοιγμα	Ανιψ. Τιμή	Κατωτ. Τιμή	Τελ. Τιμή	Τιμή κλεισ.	Όγκος	Ανοικτές θέσεις	Άνοιγμα	Ανιψ. Τιμή	Κατωτ. Τιμή	Τελ. Τιμή	Τιμή κλεισ.	Όγκος	Ανοικτές θέσεις	Όγκος	Ανοικτές θέσεις	
8.000						-	-	0.000	0.000	0.000		5.82	-	-			0.000	0.000	0.000		0.001	-	-	0.000	0.000	0.000		0.001	-	-			
8.400	0.000	0.000	0.000		5.40	-	-	0.000	0.000	0.000		5.42	-	-			0.000	0.000	0.000		0.001	-	-	0.000	0.000	0.000		0.001	-	-			0.084
8.800	0.000	0.000	0.000		5.00	-	-	0.000	0.000	0.000		5.02	-	-			0.000	0.000	0.000		0.001	-	-	0.000	0.000	0.000		0.001	-	-			0.088
9.200	0.000	0.000	0.000		4.60	-	-	0.000	0.000	0.000		4.62	-	-			0.000	0.000	0.000		0.001	-	-	0.000	0.000	0.000		0.001	-	-			0.092
9.600	0.000	0.000	0.000		4.20	-	-	0.000	0.000	0.000		4.22	-	-			0.000	0.000	0.000		0.001	-	-	0.000	0.000	0.000		0.001	-	-			0.096
10.000	0.000	0.000	0.000		3.80	-	-	0.000	0.000	0.000		3.82	-	-			0.000	0.000	0.000		0.002	-	-	0.000	0.000	0.000		0.001	-	-			0.100
11.000	0.000	0.000	0.000		2.80	-	-	0.000	0.000	0.000		2.82	-	-			0.000	0.000	0.000		0.001	-	5	0.000	0.000	0.000		0.001	-	-			0.110
12.000	0.000	0.000	0.000		1.80	-	-	0.000	0.000	0.000		1.84	-	-			0.000	0.000	0.000		0.001	-	33	0.000	0.000	0.000		0.019	-	-			0.120
13.000	0.000	0.000	0.000		0.818	-	-	0.000	0.000	0.000		0.976	-	-			0.000	0.000	0.000		0.013	-	5	0.000	0.000	0.000		0.151	-	-			0.130
14.000	0.000	0.000	0.000		0.131	-	-	0.000	0.000	0.000		0.383	-	50			0.000	0.000	0.000		0.326	-	-	0.000	0.000	0.000		0.558	-	-			0.140
15.000	0.000	0.000	0.000		0.003	-	-	0.000	0.000	0.000		0.105	-	-			0.000	0.000	0.000		1.20	-	-	0.000	0.000	0.000		1.28	-	-			0.150
16.000	0.000	0.000	0.000		0.001	-	-	0.000	0.000	0.000		0.020	-	-			0.000	0.000	0.000		2.20	-	-	0.000	0.000	0.000		2.21	-	-			0.160
17.000	0.000	0.000	0.000		0.001	-	-	0.000	0.000	0.000		0.003	-	-			0.000	0.000	0.000		3.20	-	-	0.000	0.000	0.000		3.20	-	-			0.170
18.000	0.000	0.000	0.000		0.001	-	-	0.000	0.000	0.000		0.001	-	-			0.000	0.000	0.000		4.20	-	-	0.000	0.000	0.000		4.20	-	-			0.180
19.000	0.000	0.000	0.000		0.001	-	-	0.000	0.000	0.000		0.001	-	-			0.000	0.000	0.000		5.20	-	-	0.000	0.000	0.000		5.20	-	-			0.190
Σύνολο:						0	0						0	50	0	0					0	43					0	110	0	0			
Αριθμός Πράξεων:						0							0	0							0.00						0			0			

ΕΘΝΙΚΗ ΤΡΑΠΕΖΑ (ΚΟ)

(Μέγεθος Συμβολαίου: 100 Χρέεγραφα, Τρόπος Εξάσκησης: Αμερικάνικος, Φυσική Παράδοση)

Δικαιώματα Αγοράς														Δικαιώματα Πώλησης																
Φεβρουάριος 2025							Μάρτιος 2025							Λοιποί Μήνες		Φεβρουάριος 2025							Μάρτιος 2025				Λοιποί Μήνες		Τιμή Εξάσκησης	
Τιμή Εξάσκησης	Άνοιγμα	Ανιγν. Τιμή	Κατωτ. Τιμή	Τελ. Τιμή	Τιμή κλεισ.	Όγκος	Άνοιγμα	Ανιγν. Τιμή	Κατωτ. Τιμή	Τελ. Τιμή	Τιμή κλεισ.	Όγκος	Άνοιγτες θέσεις	Όγκος	Άνοιγτες θέσεις	Άνοιγμα	Ανιγν. Τιμή	Κατωτ. Τιμή	Τελ. Τιμή	Τιμή κλεισ.	Όγκος	Άνοιγτες θέσεις	Όγκος	Άνοιγτες θέσεις	Όγκος	Άνοιγτες θέσεις				
4.800	0.000	0.000	0.000		3.62	-	0.000	0.000	0.000		3.63	-	-			0.000	0.000	0.000		0.001	-	-	0.000	0.000	0.000		0.002	-	-	0.048
5.200	0.000	0.000	0.000		3.22	-	0.000	0.000	0.000		3.23	-	-			0.000	0.000	0.000		0.001	-	-	0.000	0.000	0.000		0.001	-	-	0.052
5.600	0.000	0.000	0.000		2.82	-	0.000	0.000	0.000		2.83	-	-			0.000	0.000	0.000		0.001	-	-	0.000	0.000	0.000		0.001	-	-	0.056
6.000	0.000	0.000	0.000		2.42	-	0.000	0.000	0.000		2.43	-	-			0.000	0.000	0.000		0.001	-	-	0.000	0.000	0.000		0.001	-	-	0.060
6.400	0.000	0.000	0.000		2.02	-	0.000	0.000	0.000		2.03	-	-			0.000	0.000	0.000		0.002	-	-	0.000	0.000	0.000		0.001	-	-	0.064
6.800	0.000	0.000	0.000		1.62	-	0.000	0.000	0.000		1.64	-	-			0.000	0.000	0.000		0.001	-	-	0.000	0.000	0.000		0.002	-	-	0.068
7.200	0.000	0.000	0.000		1.22	-	0.000	0.000	0.000		1.24	-	-			0.000	0.000	0.000		0.001	-	-	0.000	0.000	0.000		0.011	-	-	0.072
7.600	0.000	0.000	0.000		0.823	-	0.000	0.000	0.000		0.878	-	-			0.000	0.000	0.000		0.003	-	-	0.000	0.000	0.000		0.043	-	-	0.076
8.000	0.000	0.000	0.000		0.436	-	0.000	0.000	0.000		0.561	-	-			0.000	0.000	0.000		0.013	-	-	0.000	0.000	0.000		0.126	-	-	0.080
8.400	0.000	0.000	0.000		0.141	-	0.000	0.000	0.000		0.320	-	2			0.000	0.000	0.000		0.118	-	-	0.000	0.000	0.000		0.285	-	-	0.084
8.800	0.000	0.000	0.000		0.021	-	0.000	0.000	0.000		0.162	-	-			0.000	0.000	0.000		0.398	-	-	0.000	0.000	0.000		0.527	-	-	0.088
9.200	0.000	0.000	0.000		0.001	-	0.000	0.000	0.000		0.072	-	-			0.000	0.000	0.000		0.780	-	-	0.000	0.000	0.000		0.838	-	-	0.092
9.600	0.000	0.000	0.000		0.001	-	0.000	0.000	0.000		0.027	-	-			0.000	0.000	0.000		1.18	-	-	0.000	0.000	0.000		1.20	-	-	0.096
10.000	0.000	0.000	0.000		0.001	-	0.000	0.000	0.000		0.009	-	-			0.000	0.000	0.000		1.58	-	-	0.000	0.000	0.000		1.58	-	-	0.100
11.000	0.000	0.000	0.000		0.001	-	0.000	0.000	0.000		0.001	-	-			0.000	0.000	0.000		2.58	-	-	0.000	0.000	0.000		2.58	-	-	0.110
Σύνολο:						0	0							0	2	0	0							0	0	0	0	0	0	
Αριθμός Πράξεων:						0							0	0							0.00							0	0	

ΟΠΑΠ (ΚΟ)

(Μέγεθος Συμβολαίου: 100 Χρέδγραμμα, Τρόπος Εξάσκησης: Αμερικάνικος, Φυσική Παράδοση)

Τιμή Εξάσκησης	Δικαιώματα Αγοράς														Δικαιώματα Πώλησης																		
	Φεβρουάριος 2025							Μάρτιος 2025							Λοιποί Μήνες		Φεβρουάριος 2025							Μάρτιος 2025							Λοιποί Μήνες		Τιμή Εξάσκησης
	Άνοιγμα	Ανιψ. Τιμή	Κατωτ. Τιμή	Τελ. Τιμή	Τιμή κλεισ.	Όγκος	Άνοικτες θέσεις	Άνοιγμα	Ανιψ. Τιμή	Κατωτ. Τιμή	Τελ. Τιμή	Τιμή κλεισ.	Όγκος	Άνοικτες θέσεις	Όγκος	Άνοικτες θέσεις	Άνοιγμα	Ανιψ. Τιμή	Κατωτ. Τιμή	Τελ. Τιμή	Τιμή κλεισ.	Όγκος	Άνοικτες θέσεις	Άνοιγμα	Ανιψ. Τιμή	Κατωτ. Τιμή	Τελ. Τιμή	Τιμή κλεισ.	Όγκος	Άνοικτες θέσεις	Όγκος	Άνοικτες θέσεις	
9.600					-	-	0.000	0.000	0.000		7.27	-	-									-	-	0.000	0.000	0.000		0.001	-	-			
10.000	0.000	0.000	0.000		6.85	-	-	0.000	0.000	0.000		6.87	-	-			0.000	0.000	0.000		0.001	-	-	0.000	0.000	0.000		0.001	-	-			0.100
11.000	0.000	0.000	0.000		5.85	-	-	0.000	0.000	0.000		5.87	-	-			0.000	0.000	0.000		0.001	-	-	0.000	0.000	0.000		0.001	-	-			0.110
12.000	0.000	0.000	0.000		4.85	-	-	0.000	0.000	0.000		4.87	-	-			0.000	0.000	0.000		0.001	-	-	0.000	0.000	0.000		0.001	-	-			0.120
13.000	0.000	0.000	0.000		3.86	-	-	0.000	0.000	0.000		3.88	-	-			0.000	0.000	0.000		0.001	-	-	0.000	0.000	0.000		0.001	-	-			0.130
14.000	0.000	0.000	0.000		2.86	-	-	0.000	0.000	0.000		2.88	-	-			0.000	0.000	0.000		0.001	-	-	0.000	0.000	0.000		0.001	-	-			0.140
15.000	0.000	0.000	0.000		1.86	-	-	0.000	0.000	0.000		1.90	-	-			0.000	0.000	0.000		0.001	-	-	0.000	0.000	0.000		0.017	-	-			0.150
16.000	0.000	0.000	0.000		0.863	-	2	0.000	0.000	0.000		1.02	-	-			0.000	0.000	0.000		0.007	-	-	0.000	0.000	0.000		0.137	-	-			0.160
17.000	0.000	0.000	0.000		0.133	-	7	0.000	0.000	0.000		0.404	-	5			0.000	0.000	0.000		0.277	-	-	0.000	0.000	0.000		0.523	-	-			0.170
18.000	0.000	0.000	0.000		0.002	-	-	0.000	0.000	0.000		0.110	-	-			0.000	0.000	0.000		1.15	-	-	0.000	0.000	0.000		1.23	-	-			0.180
19.000	0.000	0.000	0.000		0.001	-	-	0.000	0.000	0.000		0.020	-	-			0.000	0.000	0.000		2.15	-	-	0.000	0.000	0.000		2.15	-	-			0.190
20.000	0.000	0.000	0.000		0.001	-	-	0.000	0.000	0.000		0.002	-	-			0.000	0.000	0.000		3.15	-	-	0.000	0.000	0.000		3.15	-	-			0.200
22.000	0.000	0.000	0.000		0.001	-	-	0.000	0.000	0.000		0.001	-	-			0.000	0.000	0.000		5.15	-	-	0.000	0.000	0.000		5.15	-	-			0.220
24.000	0.000	0.000	0.000		0.001	-	-	0.000	0.000	0.000		0.001	-	-			0.000	0.000	0.000		7.15	-	-	0.000	0.000	0.000		7.15	-	-			0.240
Σύνολο:						0	9							0	5	0	0					0	0						0	0	0	0	
Αριθμός Πράξεων:						0								0	0							0.00						0		0			

ΟΤΕ (ΚΟ)

(Μέγεθος Συμβολαίου: 100 Χρέογραφα, Τρόπος Εξάσκησης: Αμερικάνικος, Φυσική Παράδοση)

Τιμή Εξάσκησης	Δικαιώματα Αγοράς												Δικαιώματα Πώλησης												Τιμή Εξάσκησης												
	Φεβρουάριος 2025						Μάρτιος 2025						Λοιποί Μήνες						Φεβρουάριος 2025							Μάρτιος 2025						Λοιποί Μήνες					
	Άνοιγμα	Ανιψ. Τιμή	Κατωτ. Τιμή	Τελ. Τιμή	Τιμή κλεισ.	Όγκος	Άνοιγ. θέσεις	Άνοιγμα	Ανιψ. Τιμή	Κατωτ. Τιμή	Τελ. Τιμή	Τιμή κλεισ.	Όγκος	Άνοιγ. θέσεις	Όγκος	Άνοιγ. θέσεις	Άνοιγμα	Ανιψ. Τιμή	Κατωτ. Τιμή	Τελ. Τιμή	Τιμή κλεισ.	Όγκος	Άνοιγ. θέσεις	Άνοιγμα		Ανιψ. Τιμή	Κατωτ. Τιμή	Τελ. Τιμή	Τιμή κλεισ.	Όγκος	Άνοιγ. θέσεις	Όγκος	Άνοιγ. θέσεις				
9.200						-	0.000	0.000	0.000		5.89	-	-									-	-	0.000	0.000	0.000		0.001	-	-							0.092
9.600	0.000	0.000	0.000		5.47	-	-	0.000	0.000	0.000		5.49	-	-			0.000	0.000	0.000		0.001	-	-	0.000	0.000	0.000		0.001	-	-							0.096
10.000	0.000	0.000	0.000		5.07	-	-	0.000	0.000	0.000		5.09	-	-			0.000	0.000	0.000		0.001	-	-	0.000	0.000	0.000		0.001	-	-							0.100
11.000	0.000	0.000	0.000		4.07	-	-	0.000	0.000	0.000		4.09	-	-			0.000	0.000	0.000		0.001	-	-	0.000	0.000	0.000		0.001	-	-							0.110
12.000	0.000	0.000	0.000		3.07	-	-	0.000	0.000	0.000		3.09	-	-			0.000	0.000	0.000		0.001	-	-	0.000	0.000	0.000		0.001	-	-							0.120
13.000	0.000	0.000	0.000		2.08	-	-	0.000	0.000	0.000		2.10	-	-			0.000	0.000	0.000		0.001	-	-	0.000	0.000	0.000		0.005	-	-							0.130
14.000	0.000	0.000	0.000		1.08	-	-	0.000	0.000	0.000		1.16	-	-			0.000	0.000	0.000		0.002	-	-	0.000	0.000	0.000		0.068	-	-							0.140
15.000	0.000	0.000	0.000		0.239	-	2	0.000	0.000	0.000		0.462	-	-			0.000	0.000	0.000		0.164	-	-	0.000	0.000	0.000		0.365	-	-							0.150
16.000	0.000	0.000	0.000		0.007	-	-	0.000	0.000	0.000		0.116	-	-			0.000	0.000	0.000		0.934	-	-	0.000	0.000	0.000		1.02	-	-							0.160
17.000	0.000	0.000	0.000		0.002	-	-	0.000	0.000	0.000		0.018	-	-			0.000	0.000	0.000		1.93	-	-	0.000	0.000	0.000		1.93	-	-							0.170
18.000	0.000	0.000	0.000		0.001	-	-	0.000	0.000	0.000		0.002	-	-			0.000	0.000	0.000		2.93	-	-	0.000	0.000	0.000		2.93	-	-							0.180
19.000	0.000	0.000	0.000		0.001	-	-	0.000	0.000	0.000		0.001	-	-			0.000	0.000	0.000		3.93	-	-	0.000	0.000	0.000		3.93	-	-							0.190
20.000	0.000	0.000	0.000		0.001	-	-	0.000	0.000	0.000		0.001	-	-			0.000	0.000	0.000		4.93	-	-	0.000	0.000	0.000		4.93	-	-							0.200
22.000						-	-	0.000	0.000	0.000		0.001	-	-								-	-	0.000	0.000	0.000		6.93	-	-							0.220
Σύνολα:						0	2						0	0	0	0						0	0					0	0	0	0	0	0	0	0	0	0
Αριθμός Πράξεων:						0							0	0	0							0.00						0		0							0

ΠΕΙΡΑΙΩΣ FINANCIAL HOLD (ΚΟ)

(Μέγεθος Συμβολαίου: 100 Χρέδγραφα, Τρόπος Εξάσκησης: Αμερικάνικος, Φυσική Παράδοση)

Δικαιώματα Αγοράς														Δικαιώματα Πώλησης																
Φεβρουάριος 2025							Μάρτιος 2025							Λοιποί Μήνες		Φεβρουάριος 2025							Μάρτιος 2025				Λοιποί Μήνες			
Τιμή Εξάσκησης	Άνοιγμα	Ανιγτ Τιμή	Καπιτ Τιμή	Τελ Τιμή	Τιμή κλεισ.	Όγκος	Άνοιγμα	Ανιγτ Τιμή	Καπιτ Τιμή	Τελ Τιμή	Τιμή κλεισ.	Όγκος	Άνοιγτ Τιμή	Όγκος	Άνοιγτ Τιμή	Όγκος	Άνοιγτ Τιμή	Όγκος	Άνοιγτ Τιμή	Όγκος	Άνοιγτ Τιμή	Όγκος	Άνοιγτ Τιμή	Όγκος	Άνοιγτ Τιμή	Όγκος	Άνοιγτ Τιμή	Όγκος	Τιμή Εξάσκησης	
2.400	0.000	0.000	0.000		2.27	-	0.000	0.000	0.000		2.27	-	0.000	0.000	0.000	0.001	-	0.000	0.000	0.000	0.001	-	0.000	0.000	0.000	0.001	-	0.000	0.000	0.024
2.600	0.000	0.000	0.000		2.07	-	0.000	0.000	0.000		2.08	-	0.000	0.000	0.000	0.001	-	0.000	0.000	0.000	0.001	-	0.000	0.000	0.000	0.001	-	0.000	0.000	0.026
2.800	0.000	0.000	0.000		1.87	-	0.000	0.000	0.000		1.88	-	0.000	0.000	0.000	0.001	-	0.000	0.000	0.000	0.001	-	0.000	0.000	0.000	0.001	-	0.000	0.000	0.028
3.000	0.000	0.000	0.000		1.67	-	0.000	0.000	0.000		1.68	-	0.000	0.000	0.000	0.001	-	0.000	0.000	0.000	0.001	-	0.000	0.000	0.000	0.001	-	0.000	0.000	0.030
3.200	0.000	0.000	0.000		1.47	-	0.000	0.000	0.000		1.48	-	0.000	0.000	0.000	0.001	-	0.000	0.000	0.000	0.001	-	0.000	0.000	0.000	0.001	-	0.000	0.000	0.032
3.400	0.000	0.000	0.000		1.27	-	0.000	0.000	0.000		1.28	-	0.000	0.000	0.000	0.002	-	0.000	0.000	0.000	0.001	-	0.000	0.000	0.000	0.001	-	0.000	0.000	0.034
3.600	0.000	0.000	0.000		1.07	-	0.000	0.000	0.000		1.08	-	0.000	0.000	0.000	0.001	-	0.000	0.000	0.000	0.001	-	0.000	0.000	0.000	0.001	-	0.000	0.000	0.036
3.800	0.000	0.000	0.000		0.871	-	0.000	0.000	0.000		0.878	-	0.000	0.000	0.000	0.001	-	0.000	0.000	0.000	0.001	-	0.000	0.000	0.000	0.001	-	0.000	0.000	0.038
4.000	0.000	0.000	0.000		0.672	-	0.000	0.000	0.000		0.683	-	0.000	0.000	0.000	0.003	-	0.000	0.000	0.000	0.005	-	0.000	0.000	0.000	0.005	-	0.000	0.000	0.040
4.400	0.000	0.000	0.000		0.292	-	0.000	0.000	0.000		0.334	-	0.000	0.000	0.000	0.021	-	0.000	0.000	0.000	0.055	-	0.000	0.000	0.000	0.055	-	0.000	0.000	0.044
4.800	0.000	0.000	0.000		0.058	-	0.000	0.000	0.000		0.110	-	0.000	0.000	0.000	0.186	-	0.000	0.000	0.000	0.231	-	0.000	0.000	0.000	0.231	-	0.000	0.000	0.048
5.200	0.000	0.000	0.000		0.004	-	0.000	0.000	0.000		0.023	-	0.000	0.000	0.000	0.532	-	0.000	0.000	0.000	0.546	-	0.000	0.000	0.000	0.546	-	0.000	0.000	0.052
5.600	0.000	0.000	0.000		0.001	-	0.000	0.000	0.000		0.003	-	0.000	0.000	0.000	0.930	-	0.000	0.000	0.000	0.930	-	0.000	0.000	0.000	0.930	-	0.000	0.000	0.056
6.000	0.000	0.000	0.000		0.001	-	0.000	0.000	0.000		0.001	-	0.000	0.000	0.000	1.33	-	0.000	0.000	0.000	1.33	-	0.000	0.000	0.000	1.33	-	0.000	0.000	0.060
6.400	0.000	0.000	0.000		0.001	-	0.000	0.000	0.000		0.001	-	0.000	0.000	0.000	1.73	-	0.000	0.000	0.000	1.73	-	0.000	0.000	0.000	1.73	-	0.000	0.000	0.064
6.800	0.000	0.000	0.000		0.001	-	0.000	0.000	0.000		0.001	-	0.000	0.000	0.000	2.13	-	0.000	0.000	0.000	2.13	-	0.000	0.000	0.000	2.13	-	0.000	0.000	0.068
Σύνολο:						0	0					0	0	0	0			0	0					0	0			0	0	50
Αριθμός Πράξεων:						0						0		0				0.00						0				0		0

Προϊόν Δανεισμού	Υποκείμενος Τίτλος	Πολυμερείς Συναλλαγές[1]					Διμερείς Συναλλαγές[2]		Δανεισμός Τίτλων μέσω ΟΤC[3]
		Ανοικτές θέσεις[5]	Προσφερόμενη ποσότητα	Μ.Σ.Τ[4]	Όγκος συναλλαγών	Μ.Σ.Τ[4]	Όγκος συναλλαγών	Μ.Σ.Τ[4]	Όγκος συναλλαγών
AETFBOR	ALPHA ETF FTSE Athex Large Cap	---	11	6.12%	---	---	---	---	---
ALPHABOR	ALPHA ΥΠΗΡΕΣΙΩΝ ΣΥΜΜ (ΚΟ)	20,000	1,146,618	6.10%	---	---	---	---	60,168,405
ACAGBOR	AUSTRIACARD (ΚΑ)	---	972	6.11%	---	---	---	---	---
OTOELBOR	AUTOHELLAS (ΚΟ)	---	15,077	6.10%	---	---	---	---	41,460
BOCHGRBOR	BANK OF CYPRUS (ΚΟ)	---	---	---	---	---	---	---	76,688
CENERBOR	CENERGY HOLDINGS (ΚΑ)	---	22,522	6.10%	---	---	---	---	410,081
EEEBOR	COCA-COLA HBC AG (ΚΟ)	24,579	37,423	6.10%	174	4.07%	---	---	196,488
DIMANDBOR	DIMAND (ΚΟ)	---	---	---	---	---	---	---	37,582
EUROBBOR	EUROBANK HOLDINGS (ΚΟ)	5,000	1,272,480	6.10%	---	---	---	---	65,035,387
FOYRKBOR	FOURLIS ΣΥΜΜΕΤΟΧΩΝ (ΚΟ)	---	7,182	6.10%	---	---	---	---	13,057
ELPEBOR	HELLENIQ ENERGY (ΚΟ)	---	129,505	6.10%	---	---	---	---	2,698,371
INTEKBOR	IDEAL HOLDINGS (ΚΟ)	---	8,776	6.10%	---	---	---	---	16,600
INTRKBOR	INTRACOM HOLDINGS (ΚΟ)	---	123,085	6.10%	---	---	---	---	10,000
BELABOR	JUMBO (ΚΟ)	3,690	382,514	6.10%	---	---	---	---	209,705
LAMDABOR	LAMDA DEVELOPMENT(ΚΟ)	---	33,819	6.10%	---	---	---	---	223,277
LAVIBOR	LAVIPHARM (ΚΟ)	---	---	---	---	---	---	---	---
MYTILBOR	METLEN ENERGY & METALS (ΚΟ)	500	394,894	6.10%	---	---	---	---	770,723
MIGBOR	MIG (ΚΟ)	541	1,162	6.10%	---	---	---	---	39,913
PROFBOR	PROFILE (ΚΟ)	---	---	---	---	---	---	---	5,800
QUESTBOR	QUEST ΣΥΜΜΕΤΟΧΩΝ (ΚΟ)	391	1,682	6.11%	---	---	---	---	18,836
TITCBOR	TITAN CEMENT (ΚΑ)	15,915	240,560	6.10%	---	---	---	---	312,557
VIOBOR	VIOHALCO SA/NV (ΚΑ)	---	91,451	6.10%	---	---	---	---	---
AVAXBOR	ΑΒΑΞ Α.Ε. (ΚΟ)	3,976	74,567	6.10%	---	---	---	---	---
ADMIEBOR	ΑΔΜΗΕ ΣΥΜΜΕΤΟΧΩΝ Α.Ε. (ΚΟ)	---	278,486	6.10%	---	---	3,500	0.01%	309,704
AEGNBOR	ΑΕΡΟΠΟΡΙΑ ΑΙΓΑΙΟΥ (ΚΟ)	---	208,160	6.10%	---	---	---	---	679,468
AKTRBOR	ΑΚΤΟΡ Α.Ε. ΣΥΜ/ΧΩΝ (ΚΟ)	---	---	---	---	---	---	---	1,005,164
GEKTERNABOR	ΓΕΚ ΤΕΡΝΑ (ΚΟ)	---	62,764	6.10%	---	---	---	---	475,351
PPCBOR	ΔΕΗ (ΚΟ)	1,000	168,279	6.10%	---	---	---	---	4,082,621
AIABOR	ΔΙΕΘΝΗΣ ΑΕΡΟΛΙΜΕΝΑΣ ΑΘΗΝΩΝ(ΚΟ)	---	30,304	6.10%	---	---	---	---	215,385
ETEBOR	ΕΘΝΙΚΗ ΤΡΑΠΕΖΑ (ΚΟ)	42,500	304,865	6.10%	---	---	---	---	19,257,808
ELHABOR	ΕΛΒΑΛΧΑΛΚΟΡ (ΚΟ)	---	136,898	6.10%	---	---	---	---	116,927

Σημειώσεις Προϊόντων Δανεισμού

[1] - Πολυμερείς Συμβάσεις Δανειοδοσίας των μεθόδων 8-1, 8-2 και 8-3-3 (σύμφ. Με Αποφ.17 ΔΣ του Χρηματιστηρίου).

[2] - Διμερείς Συμβάσεις Δανειοδοσίας των μεθόδων 8-3-1 και 8-3-2 & Συμβάσεις της μεθόδου 4 (σύμφ. Με Αποφ. 20 ΔΣ του Χρηματιστηρίου).

[3] - Τα στοιχεία Συναλλαγές Δανεισμού Τίτλων μέσω ΟΤC δηλώνονται από τους χειριστές ΣΑΤ και αφορούν τις ποσότητες που έχουν καταγραφεί στο ΣΑΤ έως και τη προηγούμενη εργάσιμη ημέρα.

[4] - Μ.Σ.Τ: - Μέση Σταθμισμένη Τιμή (ως προς τα τεμάχια)

[5] - Τα στοιχεία αφορούν σε ανοικτές θέσεις πριν την έναρξη της συνεδρίασης

Προϊόν Δανεισμού	Υποκείμενος Τίτλος	Πολυμερείς Συναλλαγές[1]					Διμερείς Συναλλαγές[2]		Δανεισμός Τίτλων μέσω ΟΤC[3]
		Ανοιχτές θέσεις[5]	Προσφερόμενη ποσότητα	Μ.Σ.Τ[4]	Όγκος συναλλαγών	Μ.Σ.Τ[4]	Όγκος συναλλαγών	Μ.Σ.Τ[4]	Όγκος συναλλαγών
ELLAKTORBOR	ΕΛΛΑΚΤΩΡ (ΚΟ)	7,500	178,833	6.10%	---	---	---	---	94,867
EXAEBOR	ΕΛΛΗΝ. ΧΡΗΜΑΤΙΣΤΗΡΙΑ-Χ.Α. (ΚΟ)	---	652,090	6.10%	---	---	---	---	158,186
EYDARBOR	ΕΥΔΑΠ (ΚΟ)	---	56,237	6.10%	---	---	---	---	256,066
INLOTBOR	ΙΝΤΡΑΛΟΤ (ΚΟ)	---	819,732	6.10%	---	---	---	---	1,282,174
KRIBOR	ΚΡΙ - ΚΡΙ (ΚΟ)	---	1,356	6.10%	---	---	---	---	---
MOHBOR	ΜΟΤΟΡ ΟΪΛ (ΚΟ)	---	179,879	6.10%	---	---	---	---	1,245,246
NOVALBOR	ΝΟΒΑΛ ΠΡΟΠΕΡΤΥ ΑΕΕΑΠ (ΚΟ)	---	---	---	---	---	---	---	---
PRABOR	ΟΛΠ (ΚΟ)	---	18,884	6.10%	---	---	---	---	108,773
OPARBOR	ΟΠΑΠ (ΚΟ)	2,000	355,309	6.10%	---	---	---	---	1,716,578
HTOBOR	ΟΤΕ (ΚΟ)	2,000	183,453	6.10%	---	---	---	---	1,923,218
TREIRBOR	ΠΕΙΡΑΙΩΣ FINANCIAL HOLD (ΚΟ)	5,000	643,038	6.10%	---	---	---	---	17,226,211
PLATBOR	ΠΛΑΣΤΙΚΑ ΘΡΑΚΗΣ (ΚΟ)	---	14,364	6.10%	---	---	---	---	2,598
SARBOR	ΣΑΡΑΝΤΗΣ ΓΡ. (ΚΟ)	5,041	4,865	6.10%	---	---	---	---	26,090
TENERGYBOR	ΤΕΡΝΑ ΕΝΕΡΓΕΙΑΚΗ (ΚΟ)	---	14,069	6.10%	---	---	---	---	1,352,644
OLYMPBOR	ΤΕΧΝΙΚΗ ΟΛΥΜΠΙΑΚΗ (ΚΟ)	---	---	---	---	---	---	---	---
OPTIMABOR	ΤΡΑΠΕΖΑ ΟΡΤΙΜΑ BANK (ΚΟ)	9,754	407,208	6.10%	1,000	4.07%	---	---	517,797

Σημειώσεις Προϊόντων Δανεισμού

[1] - Πολυμερείς Συμβάσεις Δανειοδοσίας των μεθόδων 8-1, 8-2 και 8-3-3 (σύμφ. Με Αποφ.17 ΔΣ του Χρηματιστηρίου).

[2] - Διμερείς Συμβάσεις Δανειοδοσίας των μεθόδων 8-3-1 και 8-3-2 & Συμβάσεις της μεθόδου 4 (σύμφ. Με Αποφ. 20 ΔΣ του Χρηματιστηρίου).

[3] - Τα στοιχεία Συναλλαγές Δανεισμού Τίτλων μέσω ΟΤC δηλώνονται από τους χειριστές ΣΑΤ και αφορούν τις ποσότητες που έχουν καταγραφεί στο ΣΑΤ έως και τη προηγούμενη εργάσιμη ημέρα.

[4] - Μ.Σ.Τ: - Μέση Σταθμισμένη Τιμή (ως προς τα τεμάχια)

[5] - Τα στοιχεία αφορούν σε ανοιχτές θέσεις πριν την έναρξη της συνεδρίασης

Κωδικοί και ονομασίες Κλάδων Οικονομικής Δραστηριότητας του Χρηματιστηρίου Αθηνών

12003 - Διαπραγματεύσιμα Αμοιβαία Κεφάλαια	10101010 Υπηρεσίες Ηλεκτρονικών Υπολογιστών
10101015 Λογισμικό	10102030 Υλικό Υπολογιστών
15101010 Εξοπλισμός Τηλεπικοινωνιών	15102015 Υπηρεσίες Τηλεπικοινωνιών
20101010 Υγειονομικές Μονάδες	20101025 Υπηρεσίες Υγείας
20102010 Ιατρικός Εξοπλισμός	20103015 Φαρμακευτικά Προϊόντα
30101010 Τράπεζες	30202000 Διαφοροποιημένες Χρηματοοικονομικές Υπηρεσίες
30202010 Διαχείριση Κεφαλαίων & Θεματοφύλακες	30202015 Επενδυτικές Υπηρεσίες
30204000 Επενδυτικές Εταιρείες κλειστού τύπου	30302010 Γενικές Ασφάλειες
30302015 Μεσίτες Ασφαλίσεων	30302025 Ασφάλειες Ιδιοκτησίας & Ζημιών
35101010 Συμμετοχές & Ανάπτυξη Ακίνητης Περιουσίας	35101015 Υπηρεσίες Ακίνητης Περιουσίας
35102000 Διαφοροποιημένες Α.Ε.Ε.Α.Π.	35102030 Α.Ε.Ε.Α.Π. Επαγγελματικών Χώρων
35102045 Α.Ε.Ε.Α.Π. Εμπορικών Χώρων	40201040 Υπηρεσίες Ενοικίασης και Χρηματοδοτικής Μίσθωσης
40202010 Κατασκευή Κατοικιών	40202015 Έπιπλα
40202020 Οικιακές Συσκευές	40203040 Ηλεκτρονική Ψυχαγωγία
40204020 Ρούχα και Αξεσουάρ	40301010 Ψυχαγωγία
40301030 Εκδόσεις	40301035 Ραδιοτηλεοπτικοί Φορείς
40401010 Διαφοροποιημένοι Έμποροι	40401020 Εμπόριο Ενδυμάτων
40401025 Εμπόριο Προϊόντων Οικιακής Βελτίωσης	40401030 Εξειδικευμένο Λιανικό Εμπόριο
40501010 Αεροπορικές Εταιρείες	40501015 Ταξίδια & Τουρισμός
40501020 Τυχερά Παιχνίδια	40501025 Ξενοδοχεία & Πανσιόν
45101015 Απόσταξη & Οινοπαραγωγή	45101020 Αναψυκτικά
45102010 Γεωργεία, Αλιεία, Εκτροφή και Φυτείες	45102020 Τρόφιμα
45103010 Καπνός	45201010 Λιανικό & Χονδρικό Εμπόριο Τροφίμων
45201020 Είδη Προσωπικής Φροντίδας	50101010 Κατασκευές
50101020 Κατασκευαστές Στέγασης & Επικαλύψεων	50101030 Τσιμέντα
50101035 Άλλα Οικοδομικά Υλικά	50202010 Ηλεκτρικά Εξαρτήματα
50203015 Πλαστικά	50203030 Υλικά Συσκευασίας
50204000 Μηχανήματα Βιομηχανικού Εξοπλισμού	50204020 Μηχανήματα Κατασκευών
50205010 Προμηθευτές Βιομηχανίας	50205020 Υποστηρικτικές Υπηρεσίες προς Επιχειρήσεις
50205030 Υπηρεσίες Μαζικής Εκτύπωσης	50206015 Εμπορικά Οχήματα & Ανταλλακτικά
50206030 Θαλάσσιες Μεταφορές	50206060 Υπηρεσίες Μεταφορών
55101000 Διαφοροποιημένα Υλικά	55101020 Κλωστοϋφαντουργικά Προϊόντα
55102000 Ορυχεία	55102010 Σίδηρος & Χάλυβας
55102015 Μεταλλουργία	55102035 Αλουμίνιο
60101020 Διυλιστήρια & Εμπορία Πετρελαιοειδών	65101010 Εναλλακτική Ηλεκτρική Ενέργεια
65101015 Συμβατική Ηλεκτρική Ενέργεια	65102000 Πολλαπλών Υπηρεσιών Κοινής Ωφέλειας
65102030 Ύδρευση	

ATHEXGROUP

Athens Exchange Group

Λεωφ. Αθηνών 110 | 104 42 Αθήνα
110 Athinon Ave | 104 42 Athens GR
T +30 210 3366 800
www.athexgroup.gr