

25

Ημερήσιο Δελτίο
Συναλλακτικής Δραστηριότητας

Daily Official List
of Trading Activity



Αποποίηση Ευθύνης:

Η εταιρεία Ελληνικά Χρηματιστήρια-Χρηματιστήριο Αθηνών Ανώνυμη Εταιρεία Συμμετοχών καταβάλλει κάθε δυνατή προσπάθεια ώστε να διασφαλίσει ότι οι πληροφορίες και τα λοιπά στοιχεία που εμφανίζονται στο Ημερήσιο Δελτίο Τιμών (Η.Δ.Τ.) είναι ορθά και πλήρη αλλά δεν έχει καμία ευθύνη για ενδεχόμενο λάθος ή παράλειψη στοιχείων και / ή ευθύνη σχετικά με την ακρίβεια, αξιοπιστία, επικαιροποίηση και πληρότητα των παραπάνω πληροφοριών και στοιχείων ή ευθύνη προερχόμενη άμεσα ή έμμεσα από την χρήση των παραπάνω πληροφοριών.

Η Εταιρία δεν έχει καμία ευθύνη για την ακρίβεια των στοιχείων που περιλαμβάνονται στις ανακοινώσεις των εισηγμένων εταιρειών. Πιθανές προσβολές δικαιωμάτων τρίτων από το περιεχόμενο των ανακοινώσεων συνιστούν αποκλειστική ευθύνη του αποστολέα των ανακοινώσεων.

Όλα τα αναγραφόμενα στο Η.Δ.Τ. στοιχεία παρέχονται μόνο για τους σκοπούς της πληροφόρησης και δεν συνιστούν παροχή επενδυτικών συμβουλών ή πρόσκληση για επένδυση σε κινητές αξίες που διαπραγματεύονται στο Χρηματιστήριο Αθηνών.

Αναγνωρίζεται και συμφωνείται ότι όλα τα δικαιώματα επί των πληροφοριών που εμφανίζονται στο Η.Δ.Τ. θα αποτελούν κυριότητα της εταιρίας και οποιοδήποτε άλλο δικαίωμα συμπεριλαμβανομένου του δικαιώματος πνευματικής ιδιοκτησίας, σήματος κλπ. ανήκουν στο Χρηματιστήριο Αθηνών.

Τα ανωτέρω στοιχεία αποτελούν ιδιοκτησία της Εταιρίας και προστατεύονται σύμφωνα με τις διατάξεις περί πνευματικής ιδιοκτησίας. Απαγορεύεται α) η με οποιοδήποτε τρόπο ή μέσο αναπαραγωγή, αναδημοσίευση, τροποποίηση, αντιγραφή, πώληση, μετάδοση ή διανομή του συνόλου ή μέρους τους, χωρίς αναφορά στην πηγή και β) η εμπορική εκμετάλλευση των στοιχείων από τρίτους.

Η Εταιρία δεν φέρει καμία ευθύνη προερχόμενη άμεσα ή έμμεσα από χρήση ή τυχόν αλλοίωση των ανωτέρω στοιχείων όταν αυτά χρησιμοποιούνται από

Ελληνικά Χρηματιστήρια - Χρηματιστήριο Αθηνών Α.Ε. Συμμετοχών

Λεωφόρος Αθηνών 110, 10442 Αθήνα, Τηλ: (210) 33.66.800, Fax: (210) 32.13.938

www.athexgroup.gr

Πίνακας Περιεχομένων**Ενότητα 1: Στατιστικά Στοιχεία Χρεογράφων, Παραγώγων και Δανεισμού**

- Οι Αγορές Χρεογράφων Παραγώγων Δανεισμού
- Χρηματιστηριακοί Δείκτες
- Αναλυτικά Στοιχεία Συναλλαγών Αγοράς Χρεογράφων
- Στοιχεία Συναλλαγών Κλάδων Χρηματιστηρίου Αθηνών & Χρηματοοικονομικών Προϊόντων (Δ.Α.Κ.)
- Οι 10 Μετοχές με τη μεγαλύτερη Άνοδο & Πτώση
- Αναλυτικά Στοιχεία Συναλλαγών Αγοράς Παραγώγων

Ενότητα 2: Αναλυτικά Στοιχεία Συναλλαγών Χρεογράφων

- Αναλυτικά Στοιχεία Συναλλαγών Χρεογράφων
- Σημειώσεις Χρεογράφων

Ενότητα 3: Στοιχεία Συναλλαγών Χρεογράφων

- Στοιχεία Συναλλαγών Πακέτων
- Στοιχεία Συναλλαγών Δικαιωμάτων

- Στοιχεία Δανεισμού Τίτλων
- Στοιχεία Συναλλαγών Εκποιήσεων
- Στοιχεία Συναλλαγών Εκποιήσεων Ενσώματων Ονομαστικών Μετοχών
- Στοιχεία Ενεργητικού Διαπραγματεύσιμων Αμοιβαίων Κεφαλαίων (Δ.Α.Κ.)
- Χαρακτηριστικά Διαπραγματεύσιμων Αμοιβαίων Κεφαλαίων (Δ.Α.Κ.)

Ενότητα 4: Ανακοινώσεις**Ενότητα 5: Ομόλογα Διαπραγματεύσιμα στην Αγορά Αξιών Σταθερού Εισοδήματος**

- Ομολογιακά Δάνεια Επιχειρήσεων – Οργανωμένη Αγορά (Μετατρέψιμα)
- Ομολογιακά Δάνεια Επιχειρήσεων – Οργανωμένη Αγορά (Μη Μετατρέψιμα)
- Ομόλογα Ελληνικού Δημοσίου
- Έντοκα Γραμμάτια & Zero Coupon Ομόλογα Ελληνικού Δημοσίου
- Ομόλογα Ελληνικού Δημοσίου Διαπραγματεύσιμα με τη Μέθοδο Εκφώνησης - Αντιφώνησης
- Ομόλογα Κρατικών Τραπεζών

Ενότητα 6: Πρόσθετα Στοιχεία Ενημέρωσης

- Πίνακας Μελών Χρηματιστηρίου Αθηνών και Μελών ΕΤ.ΕΚ.
- Πίνακας Μετοχών Υπό Ειδική Διαπραγμάτευση
- Γνωστοποιήσεις Συναλλαγών - Κατάλογος Υπόχρεων Προσώπων

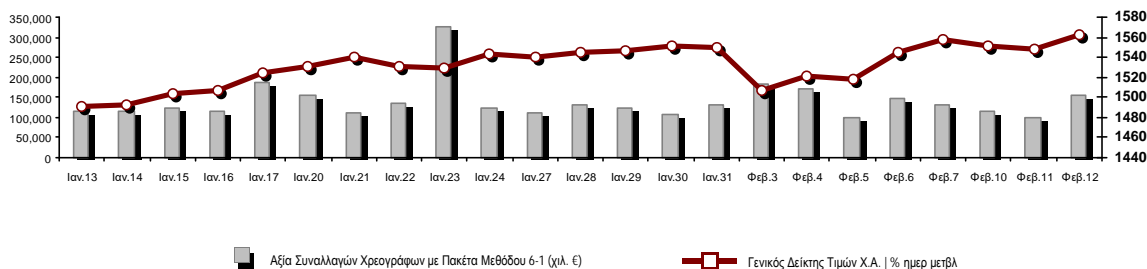
Ενότητα 7: Αναλυτικά Στοιχεία Συναλλαγών Αγοράς Παραγώγων

- Συμβόλαια Μελλοντικής Εκπλήρωσης σε Δείκτες
- Συμβόλαια Μελλοντικής Εκπλήρωσης σε Μετοχές
- Δικαιώματα Προαίρεσης σε Δείκτες
- Δικαιώματα Προαίρεσης σε Μετοχές
- Στοιχεία Συναλλαγών Προϊόντων Δανεισμού

Παράρτημα Α: Κωδικοί και ονομασίες Κλάδων Οικονομικής Δραστηριότητας του Χρηματιστηρίου Αθηνών

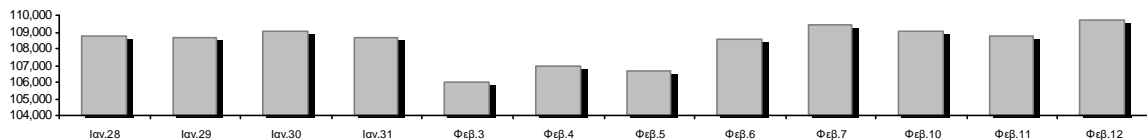
Οι Αγορές Χρεογράφων Παραγώγων Δανεισμού

Γενικός Δείκτης Τιμών και Αξία Συναλλαγών Μετοχών και Παραγώγων

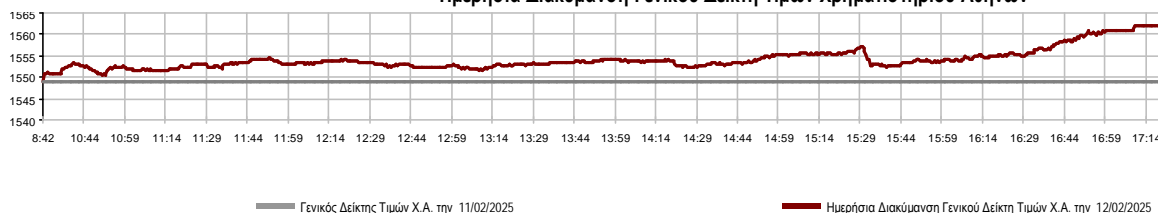


Κεφαλαιοποίηση Χ.Α. (εκατ €) **:	109,681.30		Συνολικές Ανοικτές Θέσεις σε Παράγωγα	429,723
Ημερήσια μεταβολή: εκατ. € %	895.22	0.82%	Ανοικτές θέσεις σε ΣΜΕ επί Δεικτών % ημερ μετβλ	6,656 -1.67%
Μέση ετήσια Κεφ/ποίηση: εκατ. € % Μετβλ. Μέση προηγ. έτος	107,160.49	8.59%	Ανοικτές θέσεις σε ΣΜΕ επί μετοχών % ημερ μετβλ	421,721 0.95%
Γενικός Δείκτης Τιμών Χ.Α. % ημερ μετβλ	1,562.04	0.85%	Ανοικτές θέσεις σε Δικαιώματα επί Δεικτών % ημερ μετβλ	1,070 7.00%
Κεφαλαιοποίηση Γενικού Δείκτη (εκατ. €)	102,237.81		Ανοικτές θέσεις σε Δικαιώματα επί μετοχών % ημερ μετβλ	276 1.85%
Ημερήσια μεταβολή (εκατ. €)	838.63			
Αξία Συναλλαγών Χρεογράφων με Πακέτα Μεθόδου 6-1 (χιλ. €)	153,165.88		Πλήθος Συμβολαίων Παραγώγων:	43,304
Ημερήσια μεταβολή: %	52,242.59	51.76%	Ημερήσια μεταβολή: τμχ %	14,911 52.52%
Μέση Αξία Συν/γών ΥΙD: χιλ. € % Μετβλ Μέση προηγ. έτος	137,055.29	-0.24%	Μέσος Όγκος Συμβ. ΥΙD: % Μετβλ Μέσο προηγ. Έτος	30,646 -17.65%
Αξία Συναλλαγών Πακέτων Μεθόδου 6-1 (χιλ. €)	16,230.70		Πλήθος Πράξεων Παραγώγων:	1,875
Αξία Συναλλαγών Πακέτων Μεθόδου 6-2 & 6-3 (χιλ. €)	0.00		Ημερήσια μεταβολή: πλήθος %	192 11.41%
Αξία Συναλλαγών Ομολόγων (χιλ.€)	1,774.32		Μέσο Πλήθος Πράξεων ΥΙD: % Μετβλ Μέσο προηγ. Έτος	1,755 -3.70%
Όγκος Συναλλαγών Χρεογράφων με Πακέτα Μεθόδου 6-1 (χιλ. Τμχ)	36,570.77		Συνολικές Ανοικτές Θέσεις σε Δανεισμό	244,339
Ημερήσια μεταβολή: χιλ. τμχ %	15,704.34	75.26%	Ημερήσια μεταβολή: τμχ %	1,571 0.65%
Μέσος Όγκος Συν/γών ΥΙD: % Μετβλ Μέσο προηγ. Έτος	33,650.72	15.67%	Πλήθος Συναλλαγών Δανεισμού (Πολυμερής/Διμερής)	5,450
Όγκος Συναλλαγών Πακέτων Μεθόδου 6-1 (χιλ. Τεμάχια)	3,728.10		Ημερήσια μεταβολή: τμχ %	2,950
Όγκος Συναλλαγών Πακέτων Μεθόδου 6-2 & 6-3 (χιλ. Τεμάχια)	0.00		Πλήθος Πολυμερών Συναλλαγών	5,450
Όγκος Συναλλαγών Ομολόγων	1,789,000		Πλήθος Διμερών Συναλλαγών	0
Πλήθος Πράξεων Χρεογράφων με Πακέτα Μεθόδου 6-1	43,092		Πλήθος Πράξεων Δανεισμού:	6
Ημερήσια μεταβολή: πλήθος %	6,528	17.85%	Ημερήσια μεταβολή: %	2
Μέσο Πλήθος Πράξεων ΥΙD: % Μετβλ Μέσο προηγ. Έτος	37,293	2.96%	Πλήθος Πράξεων Πολυμερών Συναλλαγών	6
Πλήθος πακέτων Μεθόδου 6-1	12		Πλήθος Πράξεων Διμερών Συναλλαγών	0
Πλήθος πακέτων Μεθόδου 6-2 & 6-3	0			
Πλήθος συναλλαγών Ομολόγων	211			

Κεφαλαιοποίηση Χ.Α. (εκατ €) **



Ημερήσια Διακύμανση Γενικού Δείκτη Τιμών Χρηματιστηρίου Αθηνών



Χρηματιστηριακοί Δείκτες

Όνομασία Δείκτη	12/02/2025	11/02/2025	Δ μον.	Δ %	Κατώτερη	Ανώτερη	Κατ.έτους	Ανωτ.έτους	Ετησ. μεταβ.
Γενικός Δείκτης Τιμών Χ.Α.	1,562.04 #	1,548.93	13.11	0.85%	1,548.93	1,562.09	1,469.67	1,562.09	6.29% #
Δείκτης Συνολικής Απόδοσης Γενικού Δείκτη Χ.Α.	2,955.67 #	2,930.85	24.82	0.85%	2,930.85	2,955.76	2,779.44	2,955.76	6.34% #
Δείκτης ATHEX ESG	1,795.25 #	1,777.60	17.65	0.99%	1,777.60	1,795.27	1,678.09	1,795.27	6.98% #
Δείκτης Τιμών Εναλλακτικής Αγοράς Χ.Α.	15,206.02 #	15,131.22	74.80	0.49%	15,045.68	15,217.74	14,772.17	15,518.17	0.72% #
FTSE/Χ.Α. Large Cap	3,814.54 #	3,775.75	38.79	1.03%	3,775.75	3,814.54	3,570.47	3,814.54	6.84% #
FTSE/Χ.Α. Mid Cap	2,506.47 #	2,480.41	26.06	1.05%	2,480.41	2,507.38	2,334.00	2,507.38	7.39% #
FTSE/Χ.Α. Υψηλής Μερισματικής Απόδοσης	4,236.77 #	4,184.30	52.47	1.25%	4,184.30	4,236.99	4,015.60	4,236.99	5.37% #
FTSE/Χ.Α. Δείκτης Αγοράς	909.86 #	900.79	9.07	1.01%	900.79	909.86	851.11	909.86	6.90% #
FTSE/Χ.Α. Τράπεζες	1,413.63 #	1,391.64	21.99	1.58%	1,391.64	1,413.87	1,284.74	1,435.96	9.92% #
FTSE/ATHEX ΤΕΧΝΟΛΟΓΙΑ & ΤΗΛΕΠΙΚΟΙΝΩΝΙΕΣ	5,714.94 #	5,669.39	45.55	0.80%	5,668.96	5,714.95	5,575.63	5,871.83	0.80% #
FTSE/ATHEX ΧΡΗΜΑΤΟΟΙΚΟΝΟΜΙΚΕΣ ΥΠΗΡΕΣΙΕΣ	6,631.82 #	6,527.42	104.40	1.60%	6,527.42	6,632.92	6,028.62	6,734.10	9.90% #
FTSE/ATHEX ΑΚΙΝΗΤΗΣ ΠΕΡΙΟΥΣΙΑΣ	4,879.16 #	4,864.79	14.37	0.30%	4,864.79	4,905.17	4,698.27	4,955.14	0.00% α
FTSE/ATHEX ΚΑΤΑΝΑΛΩΤΙΚΑ ΠΡΟΪΟΝΤΑ	5,367.87 #	5,295.60	72.27	1.36%	5,289.11	5,367.87	5,022.85	5,367.87	6.61% #
FTSE/ATHEX ΒΑΣΙΚΑ ΑΓΑΘΑ	7,244.14 #	7,139.76	104.38	1.46%	7,139.76	7,264.28	6,653.46	7,276.21	8.30% #
FTSE/ATHEX ΒΙΟΜΗΧΑΝΙΕΣ	7,475.86 #	7,470.16	5.70	0.08%	7,420.47	7,486.69	7,101.20	7,687.81	4.45% #
FTSE/ATHEX ΠΡΩΤΕΣ ΎΛΕΣ	5,178.06 #	5,157.06	21.00	0.41%	5,133.13	5,182.93	5,017.37	5,532.80	3.20% #
FTSE/ATHEX ΕΝΕΡΓΕΙΑ & ΥΠΗΡΕΣΙΕΣ ΚΟΙΝΗΣ ΩΦ	5,276.93 #	5,248.87	28.06	0.53%	5,248.87	5,283.88	4,962.99	5,283.88	5.98% #
Δείκτης Όλων των Μετοχών Χ.Α.	359.45 #	356.52	2.93	0.82%	359.45	359.45	342.37	359.45	5.89% #
Ελληνικός Δείκτης Mid & Small Cap	2,231.10 #	2,216.09	15.01	0.68%	2,216.09	2,231.10	2,116.80	2,231.10	5.40% #
FTSE/Χ.Α. Large Cap Συνολικής Απόδοσης	6,567.60 #	6,500.81	66.79	1.03%			6,199.42	6,567.60	6.88% #
FTSE/Χ.Α. Mid Cap Συνολικής Απόδοσης	3,435.41 #	3,399.69	35.72	1.05%			3,256.98	3,435.41	7.43% #
MSCI GREECE REBASED	6,014.75 #	5,932.53	82.22	1.39%	5,932.53	6,016.78	5,552.65	6,040.69	8.15% #
Ελληνικός Δείκτης Εταιρικών Ομολόγων	139.66 α	139.76	-0.10	-0.07%			138.48	139.76	0.43% #
Ελληνικός Δείκτης Τιμών Εταιρικών Ομολόγων	93.92 α	93.99	-0.08	-0.08%			93.38	93.99	-0.01% α

Σημείωση 1: Το κλείσιμο των Δεικτών FTSE/Μed 100, Ελληνικός Δείκτης Εταιρικών Ομολόγων και, Ελληνικός Δείκτης Τιμών Εταιρικών Ομολόγων αφορούν την συνεδρίαση της 10/02/2025.

Σημείωση 2: Ο Ελληνικός Δείκτης Mid & Small Cap είναι Customized δείκτης υπολογιζόμενος από το Χρηματιστήριο Αθηνών.

Αναλυτικά Στοιχεία Συναλλαγών Αγοράς Χρεογράφων

	Όλα τα Χρεόγραφα	Κύρια Αγορά	Επιτήρηση	Διαπραγματεύσιμα Αμοιβαία Κεφάλαια
Σύνολα	126	120	5	1
Ανοδικές / Καθοδικές / Σταθερές:	64 / 34 / 28	63 / 32 / 25	0 / 2 / 3	1 / 0 / 0
Κεφαλαιοποίηση Χ.Α. (εκατ €) **	109,681.30	109,629.36	51.95	
Μέση Ημερήσια Αξία Συν/γών (χιλ. €)	137,055.29	136,983.98	18.65	173.28
Αξία Συναλλαγών	153,165.88	152,788.43	14.07	363.39
Κύριος Πίνακας:	136,935.18	136,557.73	14.07	363.39
Προσυμφωνημένων Συναλλαγών 6_1_2_3:	16,230.70	16,230.70	0.00	0.00
Πίνακας Εκποιήσεων:	0.00	0.00	0.00	0.00
Πίνακας Ειδικών Όρων:	0.00	0.00	0.00	0.00
Μέσος Ημερήσιος Όγκος Συναλλαγών	33,650,717	33,594,598	78,471	4,674
Όγκος Συναλλαγών	36,570,771	36,504,318	56,835	9,618
Κύριος Πίνακας:	32,842,676	32,776,223	56,835	9,618
Προσυμφωνημένων Συναλλαγών 6_1_2_3:	3,728,095	3,728,095	0	0
Πίνακας Εκποιήσεων:	0	0	0	0
Πίνακας Ειδικών Όρων:	0	0	0	0
Μέσο Ημερήσιο Πλήθος Πράξεων	37,293	37,166	41	87
Αριθμός Πράξεων	43,092	42,990	35	67
Κύριος Πίνακας:	43,080	42,978	35	67
Προσυμφωνημένων Συναλλαγών 6_1_2_3:	12	12	0	0
Πίνακας Εκποιήσεων:	0	0	0	0
Πίνακας Ειδικών Όρων:	0	0	0	0

Στοιχεία Συναλλαγών Κλάδων Χρηματιστηρίου Αθηνών & Χρηματοοικονομικών Προϊόντων (Δ.Α.Κ.)

Κωδικός	Κλάδοι	Ανοδικές / Καθοδικές / Σταθερές	Αριθμός Πράξεων	Όγκος Συναλλαγών	Αξία Συναλλαγών	% στη Συνολική Αξία
12000	- Χρηματοοικονομικά Προϊόντα	1 / 0 / 0	67	9,618	363,385.35	0.24%
3510	- Ακίνητη Περιουσία	7 / 2 / 3	1,175	517,123	1,570,886.03	1.03%
3030	- Ασφάλειες	0 / 0 / 1	12	1,616	7,716.46	0.01%
5020	- Βιομηχανικά Προϊόντα & Υπηρεσίες	5 / 8 / 3	2,013	500,693	4,009,500.70	2.62%
4040	- Εμπόριο	5 / 1 / 1	1,303	250,329	4,004,759.80	2.61%
6010	- Ενέργεια	2 / 2 / 0	2,273	409,228	5,272,883.56	3.44%
4020	- Καταναλωτικά Προϊόντα & Υπηρεσίες	3 / 1 / 2	249	64,155	134,640.08	0.09%
5010	- Κατασκευές & Υλικά Κατασκευών	5 / 8 / 1	7,067	2,069,587	21,105,434.23	13.78%
4030	- Μέσα Ενημέρωσης	1 / 2 / 0	635	331,576	1,378,589.75	0.90%
4520	- Προσωπική Φροντίδα, Φάρμακα & Παντοπωλεία	2 / 0 / 0	332	56,283	598,225.16	0.39%
5510	- Πρώτες Ύλες	8 / 1 / 5	1,373	304,410	1,019,819.25	0.67%
4050	- Ταξίδια και Αναψυχή	2 / 3 / 1	2,647	1,197,398	8,057,380.32	5.26%
1010	- Τεχνολογία	5 / 2 / 3	1,304	399,934	1,702,907.67	1.11%
1510	- Τηλεπικοινωνίες	1 / 0 / 1	1,627	315,975	4,524,204.16	2.95%
3010	- Τράπεζες	7 / 0 / 1	15,937	28,739,003	81,704,380.60	53.34%
4510	- Τρόφιμα, Ποτά & Καπνοβιομηχανίες	4 / 1 / 1	343	73,832	832,216.60	0.54%
2010	- Υγεία	2 / 1 / 0	150	135,970	132,944.01	0.09%
6510	- Υπηρεσίες Κοινής Ωφέλειας	2 / 1 / 3	3,817	1,029,987	15,939,732.46	10.41%
3020	- Χρηματοοικονομικές Υπηρεσίες	2 / 1 / 2	768	164,054	806,276.83	0.53%

Οι 10 Μετοχές με τη μεγαλύτερη Άνοδο & Πτώση

Κύρια Αγορά

Μετοχές με τη μεγαλύτερη Θετική μεταβολή τιμής	Τιμή κλεισ.	Μεταβ.	Μετοχές με τη μεγαλύτερη Αρνητική μεταβολή τιμής	Τιμή κλεισ.	Μεταβ.
ΑΒΑΞ Α.Ε. (ΚΟ)	2.05	4.59% #	ΑΤΤΙΚΕΣ ΕΚΔΟΣΕΙΣ (ΚΟ)	1.24	-9.49% α
ΤΖΙΡΑΚΙΑΝ ΠΡΟΦΙΛ (ΚΟ)	1.475	3.51% #	ΔΟΜΙΚΗ ΚΡΗΤΗΣ (ΚΟ)	2.735	-1.62% α
ΕΛΛΗΝ. ΧΡΗΜΑΤΙΣΤΗΡΙΑ-Χ.Α. (ΚΟ)	4.95	3.34% #	ΓΕΝΙΚΗ ΕΜΠΟΡΙΟΥ (ΚΟ)	1.41	-1.40% α
ΑΤΤΙΚΑ BANK Α.Τ.Ε. (ΚΟ)	0.732	3.10% #	ΤΙΤΑΝ CEMENT (ΚΑ)	42.6	-1.27% α
ALPHA REAL ESTATE (ΚΟ)	7.5	2.74% #	ΙΑΤΡΙΚΟ ΑΘΗΝΩΝ (ΚΟ)	1.98	-1.00% α
ΣΑΡΑΝΤΗΣ ΓΡ. (ΚΟ)	11.7	2.63% #	ΕΒΡΟΦΑΡΜΑ (ΚΟ)	2.06	-0.96% α
ΠΕΙΡΑΙΩΣ FINANCIAL HOLD (ΚΟ)	4.485	2.26% #	ΡΕΒΟΪΛ (ΚΟ)	1.685	-0.88% α
JUMBO (ΚΟ)	27.08	2.19% #	ΕΥΡΩΣΥΜΒΟΥΛΟΙ (ΚΟ)	1.13	-0.88% α
ΟΛΠ (ΚΟ)	32.9	2.17% #	ΠΕΤΡΟΠΟΥΛΟΣ ΠΕΤΡΟΣ (ΚΟ)	7.9	-0.75% α
ΚΡΙ - ΚΡΙ (ΚΟ)	16.75	2.13% #	ΕΥΡΩΠΗ HOLDINGS Α.Ε. (ΚΟ)	1.49	-0.67% α

Μετοχές με τη μεγαλύτερη Αξία Συναλλαγών	Αξία (χιλ. €)	Μεταβ.	Μετοχές με το μεγαλύτερο Όγκο Συναλλαγών	Όγκος	Μεταβ.
ΕΘΝΙΚΗ ΤΡΑΠΕΖΑ (ΚΟ)	26,144.39	1.47% #	ALPHA ΥΠΗΡΕΣΙΩΝ ΣΥΜΜ (ΚΟ)	13,767,415	1.50% #
ALPHA ΥΠΗΡΕΣΙΩΝ ΣΥΜΜ (ΚΟ)	24,428.55	1.50% #	EUROBANK HOLDINGS (ΚΟ)	6,152,973	1.39% #
ΤΙΤΑΝ CEMENT (ΚΑ)	14,827.80	-1.27% α	ΕΘΝΙΚΗ ΤΡΑΠΕΖΑ (ΚΟ)	3,160,681	1.47% #
EUROBANK HOLDINGS (ΚΟ)	14,566.43	1.39% #	ΠΕΙΡΑΙΩΣ FINANCIAL HOLD (ΚΟ)	2,811,356	2.26% #
ΠΕΙΡΑΙΩΣ FINANCIAL HOLD (ΚΟ)	12,489.36	2.26% #	ΑΤΤΙΚΑ BANK Α.Τ.Ε. (ΚΟ)	2,464,469	3.10% #
ΔΕΗ (ΚΟ)	7,490.24	-0.59% α	ΑΒΑΞ Α.Ε. (ΚΟ)	762,761	4.59% #
ΜΕΤΛΕΝ ENERGY & METALS (ΚΟ)	7,044.41	1.20% #	ΙΝΤΡΑΛΟΤ (ΚΟ)	699,853	1.11% #
ΟΠΑΠ (ΚΟ)	6,570.28	0.95% #	ΔΕΗ (ΚΟ)	552,870	-0.59% α
ΟΤΕ (ΚΟ)	4,512.81	1.41% #	ΟΠΑΠ (ΚΟ)	389,763	0.95% #
JUMBO (ΚΟ)	3,556.74	2.19% #	ΤΙΤΑΝ CEMENT (ΚΑ)	348,075	-1.27% α

Σημείωση: Απεικονίζονται οι Μετοχές που δεν ανήκουν στην Κατηγορία Επιτήρησης και πραγματοποιήσαν κατά τη διάρκεια της συνεδρίασης Αξία Συναλλαγών μεγαλύτερη από 10,000 Ευρώ.

Αναλυτικά Στοιχεία Συναλλαγών Αγοράς Παραγώγων

	Αριθμός Πράξεων	Όγκος	Ανοικτές θέσεις
Σ.Μ.Ε. σε Δείκτες	142	606	6,656
FTSE/X.A. Τράπεζες	0	0	1,315
FTSE/X.A. Large Cap	142	606	5,341
MSCI GREECE REBASED	0	0	0
Σ.Μ.Ε. σε Μετοχές	1,731	42,683	421,721
ΑΔΜΗΕ ΣΥΜΜΕΤΟΧΩΝ Α.Ε. (ΚΟ)	46	736	21,061
ΑΕΡΟΠΟΡΙΑ ΑΙΓΑΙΟΥ (ΚΟ)	42	120	3,929
ΑΚΤΟΡ Α.Ε. ΣΥΜ/ΧΩΝ (ΚΟ)	53	698	12,103
ΑΛΡΗΑ ΥΠΗΡΕΣΙΩΝ ΣΥΜΜ (ΚΟ)	331	28,010	173,857
ΔΙΕΘΝΗΣ ΑΕΡΟΛΙΜΕΝΑΣ ΑΘΗΝΩΝ(ΚΟ)	0	0	274
ΑΥΤΟHELLAS (ΚΟ)	1	1	116
ΑΒΑΞ Α.Ε. (ΚΟ)	54	261	1,297
BANK OF CYPRUS (ΚΟ)	0	0	53
COCA-COLA HBC AG (ΚΟ)	2	2	146
CENERGY HOLDINGS (ΚΑ)	21	91	6,303
ΕΛΛΑΚΤΩΡ (ΚΟ)	16	69	2,315
ΕΛΒΑΛΧΑΛΚΟΡ (ΚΟ)	26	292	7,000
EUROBANK HOLDINGS (ΚΟ)	121	2,711	17,531
ΕΥΔΑΠ (ΚΟ)	0	0	4,195
FOURLIS ΣΥΜΜΕΤΟΧΩΝ (ΚΟ)	4	11	864
ΓΕΚ ΤΕΡΝΑ (ΚΟ)	40	204	11,987
ΕΛΛΗΝ. ΧΡΗΜΑΤΙΣΤΗΡΙΑ-Χ.Α. (ΚΟ)	32	132	3,268
HELLENIC ENERGY (ΚΟ)	90	519	4,906
INTRACOM HOLDINGS (ΚΟ)	57	291	11,838
JUMBO (ΚΟ)	20	49	471
LAMDA DEVELOPMENT(ΚΟ)	30	134	7,452
METLEN ENERGY & METALS (ΚΟ)	84	238	8,250
MIG (ΚΟ)	0	0	201
ΜΟΤΟΡ ΟΪΛ (ΚΟ)	101	360	7,128
ΕΘΝΙΚΗ ΤΡΑΠΕΖΑ (ΚΟ)	86	309	16,719
ΟΠΑΠ (ΚΟ)	3	12	1,057
ΤΡΑΠΕΖΑ ΟΡΤΙΜΑ BANK (ΚΟ)	0	0	57
ΟΤΕ (ΚΟ)	45	241	3,504
ΟΛΠ (ΚΟ)	6	22	133
ΠΕΙΡΑΙΩΣ FINANCIAL HOLD (ΚΟ)	244	5,893	64,312
ΔΕΗ (ΚΟ)	84	1,020	23,081
QUEST ΣΥΜΜΕΤΟΧΩΝ (ΚΟ)	0	0	162
ΤΕΡΝΑ ΕΝΕΡΓΕΙΑΚΗ (ΚΟ)	0	0	25
TITAN CEMENT (ΚΑ)	63	156	570
VIOTALCO SA/NV (ΚΑ)	29	101	5,556
Δικαιώματα σε Δείκτες	2	15	1,070
FTSE/X.A. Large Cap	2	15	1,070
Δικαιώματα σε Μετοχές	0	0	276
ΑΛΡΗΑ ΥΠΗΡΕΣΙΩΝ ΣΥΜΜ (ΚΟ)	0	0	0
ΕΘΝΙΚΗ ΤΡΑΠΕΖΑ (ΚΟ)	0	0	2
ΟΠΑΠ (ΚΟ)	0	0	14
ΟΤΕ (ΚΟ)	0	0	2
ΠΕΙΡΑΙΩΣ FINANCIAL HOLD (ΚΟ)	0	0	55
ΔΕΗ (ΚΟ)	0	0	203
Συνολική Δραστηριότητα	1,875	43,304	429,723

Πληθος Χρεογράφων	Ονομ. Αξία	Μερίσματα [1]			Ημερ. Τελευτ. Αποκοπής Μέρημα [2]	Αποκοπή Δικαίωμα	Σημ. Χρεόγραφο	Τιμή κλεισίματος	% μεταβ.	Προηγ. Κλείσιμο-ημ/νία	Άνοιγμα	Κατωτ Τιμή	Ανωτ Τιμή	Τελ Σταθμ Τιμή	Τελευταία ζήτηση [7]	Τελευταία προσφορά [7]	Ρ/Ε μετά φ. Χρήστ	Όγκος	Πράξεις	Αξία Συναλλαγών[8]	Χ.Α. Εταιρείας (χιλ. €) [3,5]	Χαμηλό έτους	Υψηλό έτους	Κλάδος [4]
		2022	2023	2024																				

Κύρια Αγορά - Υψηλής Συναλλακτικής Δραστηριότητας

2,352,977,294	0.290	---	0.026	---	26/07/2024	18/04/2017	---	ALPHA ΥΠΗΡΕΣΙΩΝ ΣΥΜΜ (ΚΟ)	1.79	1.50	P	1.7635	11/02/2025	1.77	1.754	1.7915	1.79	1.774	7735@1.79	53801@1.79	---	---	13,767,415	4,890	24,428,548.95	4,211,829.36	1.613	1.83	30101010
56,996,000	1.00	---	---	---	---	27/01/2025	---	ALTER EGO MEDIA (ΚΟ)	4.45	1.84	P	4.3695	11/02/2025	4.37	4.35	4.496	4.45	4.411	1000@4.44	3104@4.47	---	---	307,878	535	1,358,171.92	253,632.20	4.22	4.6355	40301035
1,618,012,407	0.050	---	---	---	04/06/2008	16/10/2024	---	ATTICA BANK A.T.E. (ΚΟ)	0.732	3.10	P	0.71	11/02/2025	0.726	0.72	0.742	0.732	0.73363441@0.730	10000@0.734	---	---	2,464,469	1,082	1,805,685.89	1,184,385.08	0.68	0.806	30101010	
36,353,868	1.00	(0.025)	0.1	---	16/07/2024	21/08/2023	---	AUSTRIACARD (ΚΑ)	5.98	-0.17	E	5.99	11/02/2025	6.01	5.96	6.01	5.98	5.98	608@5.97	1180@5.99	---	---	34,229	84	204,684.42	217,396.13	5.76	6.25	10101010
440,502,243	0.100	---	---	---	---	23/09/2024	---	BANK OF CYPRUS (ΚΟ)	5.02	0.40	P	5	11/02/2025	5	5	5.08	5.02	5.01	11038@5.00	855@5.04	---	---	338,963	178	1,698,250.46	4,431,452.56	4.57	5.18	30101010
212,384,903	0.05	0.08	---	---	25/06/2024	07/12/2016	---	CENERGY HOLDINGS (ΚΑ)	9.35	0.97	P	9.26	11/02/2025	9.38	9.26	9.38	9.35	9.302	251@9.32	404@9.36	---	---	215,858	577	2,007,872.95	1,985,798.84	9.14	10.08	50202010
373,239,562	6.70	0.78	0.93	---	30/05/2024	29/04/2013	---	COCA-COLA HBC AG (ΚΟ)	35.68	0.11	P	35.64	11/02/2025	35.7	35.5	35.8	35.68	35.642	200@35.52	313@35.66	---	---	10,468	60	373,101.623	3,317,187.57	32.08	36.64	45101020
3,676,736,329	0.220	---	0.0933	---	25/07/2024	20/05/2019	---	EUROBANK HOLDINGS (ΚΟ)	2.4	1.39	P	2.367	11/02/2025	2.367	2.334	2.41	2.4	2.367898786@2.40	187@2.41	---	---	6,152,973	3,163	14,566,432.16	8,824,167.19	2.204	2.496	30101010	
305,635,185	2.18	0.3	0.9	0.2	20/01/2025	01/10/2003	---	HELLENIO ENERGY (ΚΟ)	7.8	-0.51	E	7.84	11/02/2025	7.85	7.76	7.9	7.8	7.841	5000@7.79	1452@7.81	---	---	239,123	1,023	1,875,066.32	2,383,954.44	7.32	7.9	60101020
136,059,759	0.880	0.322	1	---	10/07/2024	05/03/2014	---	JUMBO (ΚΟ)	27.08	2.19	P	26.5	11/02/2025	26.44	26.3	27.08	27.08	26.826	52@27.00	2660@27.10	---	---	132,587	793	3,556,741.84	3,684,498.27	24.88	27.08	40401010
176,736,715	0.300	---	---	---	30/05/2007	27/11/2019	---	LAMDA DEVELOPMENT(ΚΟ)	6.87	-0.44	E	6.9	11/02/2025	6.96	6.87	6.96	6.87	6.913	63@6.86	1955@6.90	---	---	119,535	476	826,360.48	1,214,181.23	6.68	7.5	35101010
142,891,161	0.970	1.24	1.5531	---	26/06/2024	07/07/2017	---	METLEN ENERGY & METALS (ΚΟ)	35.3	1.20	P	34.88	11/02/2025	35.12	34.88	35.3	35.3	35.123	7588@35.30	394@35.32	---	---	200,562	1,593	7,044,412.80	5,044,057.98	32.82	35.34	65102000
95,166,850	0.500	---	0.0304	---	06/06/2024	28/07/2021	---	PREMIA (ΚΟ)	1.308	1.87	P	1.284	11/02/2025	1.284	1.28	1.314	1.308	1.299	39@1.30	10190@1.31	---	---	99,486	230	129,192.94	124,478.24	1.206	1.314	35102000
78,325,475	0.6	0.85	---	---	25/06/2024	23/07/2019	---	TITAN CEMENT (ΚΑ)	42.6	-1.27	E	43.15	11/02/2025	42.85	42.2	43	42.6	42.599	95@42.55	200@42.70	---	---	348,075	3,564	14,827,802.75	3,336,665.24	38.6	45.8	50101030
259,189,761	0.12	0.12	---	---	25/06/2024	26/02/2016	---	VIOTALCO S.A.N.V (ΚΑ)	5.71	0.18	P	5.7	11/02/2025	5.7	5.65	5.74	5.71	5.691	1486@5.66	1265@5.71	---	---	106,210	403	604,457.23	1,479,973.54	5.44	6.13	55102015
232,000,000	2.12	0.0682	0.0582	0.0582	09/09/2024	19/06/2017	---	ΑΔΜΗΕ ΣΥΜΜΕΤΟΧΩΝ Α.Ε. (ΚΟ)	2.795	---	-	2.795	11/02/2025	2.8	2.785	2.815	2.795	2.799	1000@2.79	25@2.80	11.03	2023	212,629	277	595,095.85	648,440.00	2.55	2.84	65101015
90,167,100	0.500	---	0.7515	---	20/05/2024	24/05/2021	---	ΑΕΡΟΠΟΡΙΑ ΑΙΓΑΙΟΥ (ΚΟ)	10.4	---	-	10.4	11/02/2025	10.45	10.38	10.58	10.4	10.431	1200@10.39	500@10.44	---	---	55,782	458	581,863.76	937,737.84	10.04	11.1	40501010
204,002,463	0.300	---	---	---	12/08/2008	07/01/2025	---	ΑΚΤΟΡ Α.Ε. ΣΥΜ/ΧΩΝ (ΚΟ)	5.02	-0.59	E	5.05	11/02/2025	5.05	4.985	5.05	5.02	5.007	1001@5.01	4781@5.03	---	---	301,020	627	1,507,267.29	1,024,092.36	4.655	5.29	50101010
103,423,291	0.570	---	---	---	01/08/2011	28/08/2024	---	ΓΕΚ ΤΕΡΝΑ (ΚΟ)	18.82	0.64	P	18.7	11/02/2025	18.7	18.62	18.88	18.82	18.779	455@18.80	6022@18.84	---	---	123,625	698	2,321,594.22	1,946,426.34	17.96	18.88	50101010
369,270,000	2.48	---	0.25	---	22/07/2024	12/12/2001	---	ΔΕΗ (ΚΟ)	13.51	-0.59	E	13.59	11/02/2025	13.6	13.47	13.64	13.51	13.548	2328@13.50	38@13.54	---	---	552,870	1,658	7,490,240.50	4,988,837.70	12.25	13.64	65101015
300,000,000	1.00	---	0.33	---	21/05/2024	07/02/2024	---	ΔΙΕΘΝΗΣ ΑΕΡΟΛΙΜΕΝΑΣ ΑΘΗΝΩΝ(ΚΟ)	8.37	0.60	P	8.32	11/02/2025	8.32	8.32	8.45	8.37	8.399	468@8.37	237@8.39	---	---	93,528	544	785,527.66	2,511,000.00	7.98	8.63	50206060
914,715,153	1.00	---	0.3643	---	29/07/2024	29/08/2018	---	ΕΘΝΙΚΗ ΤΡΑΠΕΖΑ (ΚΟ)	8.3	1.47	P	8.18	11/02/2025	8.18	8.18	8.312	8.3	8.272	4867@8.30	4123@8.31	---	---	3,160,681	3,016	26,144,389.43	7,592,135.77	7.602	8.58	30101010
26,878,682	0.260	(0.04)	(0.06)	---	08/07/2024	24/07/2024	---	ΕΚΤΕΡ (ΚΟ)	2.19	-0.46	E	2.2	11/02/2025	2.19	2.135	2.23	2.19	2.168	100@2.15	4348@2.20	---	---	115,004	347	249,368.85	58,864.31	1.64	2.235	50101010
375,241,586	0.390	0.06	0.04	---	25/06/2024	14/07/2006	---	ΕΒΑΛΧΑΛΚΟΡ (ΚΟ)	2	0.10	P	1.998	11/02/2025	2	1.986	2.02	2	2.002	1000@1.99	751@2.02	---	---	136,606	639	273,511.28	750,483.17	1.92	2.24	55102015
348,192,005	0.040	---	---	---	05/07/2011	22/07/2024	---	ΕΛΛΑΚΤΩΡ (ΚΟ)	2.29	1.78	P	2.25	11/02/2025	2.27	2.25	2.295	2.29	2.276	2000@2.28	2732@2.30	---	---	209,555	393	476,970.03	797,359.69	2.15	2.375	50101010
60,348,000	0.420	0.1565	0.2504	---	25/06/2024	04/08/2021	---	ΕΛΛΗΝ. ΧΡΗΜΑΤΙΣΤΗΡΙΑ-Χ.Α. (ΚΟ)	4.95	3.34	P	4.79	11/02/2025	4.8	4.8	4.95	4.95	4.899	2800@4.91	1290@4.95	---	---	160,239	709	784,937.38	298,722.60	4.475	5.03	30202015
106,500,000	0.600	0.02	0.1	---	22/07/2024	13/09/2021	---	ΕΥΔΑΠ (ΚΟ)	6.08	1.00	P	6.02	11/02/2025	6.09	6.02	6.09	6.08	6.06	500@6.04	1060@6.09	---	---	25,468	173	154,343.94	647,520.00	5.8	6.17	65102030
604,095,621	0.300	---	---	---	30/05/2013	10/10/2023	---	INTRALOT (ΚΟ)	1.09	1.11	P	1.078	11/02/2025	1.078	1.068	1.094	1.09	1.084	3829@1.09	5000@1.09	---	---	699,853	361	758,668.34	658,464.23	0.997	1.108	40501020
110,782,980	0.750	1.6299	1.8415	0.3088	23/12/2024	04/11/2013	---	ΜΟΤΟΡ ΟΪΛ (ΚΟ)	21.86	1.77	P	21.48	11/02/2025	21.6	21.5	21.88	21.86	21.723	769@21.84	1671@21.88	---	---	155,197	1,172	3,371,407.54	2,421,715.94	20.54	21.88	60101020
370,062,741	0.300	1	1.6123	0.6029	04/11/2024	25/06/2024	---	ΟΠΑΠ (ΚΟ)	16.93	0.95	P	16.77	11/02/2025	16.8	16.75	16.93	16.93	16.857	200@16.91	478@16.93	---	---	389,763	1,739	6,570,279.76	6,265,162.21	15.56	16.93	40501020
412,693,573	2.83	0.5888	0.7216	---	04/07/2024	18/06/1998	---	ΟΤΕ (ΚΟ)	14.42	1.41	P	14.22	11/02/2025	14.25	14.24	14.47	14.42	14.375	100@14.38	565@14.44	---	---	313,927	1,603	4,512,810.26	5,951,041.32	14.22	15.11	15102015
1,250,367,223	0.930	---	0.0632	---	10/07/2024	14/04/2021	---	ΠΕΙΡΑΙΩΣ FINANCIAL HOLD (ΚΟ)	4.485	2.26	P	4.386	11/02/2025	4.403	4.398	4.485	4.485	4.442	100@4.47	400@4.49	---	---	2,811,356	3,240	12,489,363.15	5,607,897.00	3.851	4.532	30101010
66,850,563	0.780	0.1495	0.2313	---	02/05/2024	13/06/2018	---	ΣΑΡΑΝΤΗΣ ΓΡ. (ΚΟ)	11.7	2.63	P	11.4	11/02/2025	11.44	11.36	11.74	11.7	11.525	292@11.60	20@11.78	---	---	50,719	303	584,516.20	782,151.59	10.66	12.06</	

Ημερήσιο Δελτίο Τιμών

Έτος: 146 Αύξων Αριθμός Συνεδρίασης: 29

Ενότητα 2: Αναλυτικά Στοιχεία Συναλλαγών Χρεογράφων

Τετάρτη, 12 Φεβρουαρίου, 2025

Πληθος Χρεογράφων	Ονομ. Αξία	Μερίσματα [1]			Ημερ. Τελευτ. Αποκοπή		Σημ. Χρεόγραφο	Τιμή κλεισίματος	% μεταβ.	Προηγ. Κλεισίμο- ημ/νία	Άνοιγμα	Κατωτ Τιμή	Ανωτ Τιμή	Τελ Σταθμ Τιμή	Τελευταία ζήτηση [7]	Τελευταία προσφορά [7]	P/E μετά φ. Χρήστ	Όγκος	Πράξεις	Αξία Συναλλαγών[8]	Χ.Α. Εταιρείας (χιλ. €) [3,5]	Χαμηλό έτους	Υψηλό έτους	Κλάδος [4]					
		2022	2023	2024	Μέρισμα [2]	Δικαιώμα																							
3,114,144	0.360	0.2304	0.563	---	20/05/2024	02/06/2020	---	ALPHA TRUST ΣΥΜΜΕΤΟΧΩΝ (ΚΟ)	8.76	---	8.76	11/02/2025	8.76	8.76	8.76	8.76	8.76	115@8.64	100@8.90	---	---	600	10	5,256.00	27,279.90	8.6	8.8	30202010	
48,624,764	0.080	0.65	0.7	---	22/04/2024	05/12/2022	---	AUTOHELLAS (ΚΟ)	10.8	1.50	P	10.64	11/02/2025	10.7	10.7	10.94	10.8	10.84	1447@10.80	90@10.88	---	---	7,010	78	75,985.58	525,147.45	10.26	11.48	40201040
178,157,803	0.040	---	---	---	01/07/2008	21/02/2020	---	AVE (ΚΟ)	0.453	-1.31	E	0.459	11/02/2025	0.461	0.448	0.461	0.453	0.453	1000@0.446	799@0.453	---	---	11,740	47	5,313.62	80,705.48	0.44	0.477	40301010
44,885,774	2.10	---	---	---	12/06/2024	27/12/2024	---	BRIQ PROPERTIES (ΚΟ)	2.35	1.29	P	2.32	11/02/2025	2.32	2.32	2.38	2.35	2.357	7396@2.35	2238@2.38	---	---	106,934	155	252,076.10	105,481.57	2.13	2.38	35102030
101,123,806	0.360	---	---	---	22/07/2010	28/06/2011	---	CENTRIC ΣΥΜΜΕΤΟΧΩΝ (ΚΟ)	0.35	0.29	P	0.349	11/02/2025	0.349	0.347	0.354	0.35	0.35	200@0.348	2500@0.351	---	---	19,445	34	6,798.16	35,393.33	0.339	0.375	40203040
784,500	10.00	---	0.5008	0.25	02/12/2024	31/07/2018	---	CNL CAPITAL (ΚΟ)	7.15	-0.69	E	7.2	11/02/2025	7.15	7.15	7.15	7.15	7.15	5@7.15	100@7.20	---	---	150	2	1,072.50	5,609.18	6.95	7.4	30202010
10,567,700	0.300	---	---	---	06/10/2005	13/02/2002	---	CPI (ΚΟ)	0.584	1.39	P	0.576	11/02/2025	0.572	0.572	0.586	0.584	0.581	3000@0.580	1169@0.586	---	---	11,546	11	6,713.01	6,171.54	0.548	0.674	10102030
18,680,300	0.050	---	---	---	06/07/2022	---	---	DIMAND (ΚΟ)	8.39	0.12	P	8.38	11/02/2025	8.43	8.3	8.43	8.39	8.387	20@8.30	11@8.37	---	---	4,323	32	36,257.65	156,727.72	8.03	8.57	35101010
52,516,977	1.00	0.11	0.12	---	26/06/2024	23/07/2019	---	FOURLIS ΣΥΜΜΕΤΟΧΩΝ (ΚΟ)	4.295	0.12	P	4.29	11/02/2025	4.245	4.24	4.31	4.295	4.278	100@4.28	451@4.30	---	---	77,835	299	332,999.75	225,560.42	3.74	4.36	40401010
48,003,921	0.400	---	---	---	30/08/1993	25/07/2024	---	IDEAL HOLDINGS (ΚΟ)	5.91	-0.34	E	5.93	11/02/2025	5.86	5.8	5.93	5.91	5.877	109@5.85	200@5.92	---	---	51,708	300	303,898.90	283,703.17	5.8	6.33	10102030
83,600,000	0.690	---	0.0504	---	25/06/2024	02/07/2024	---	INTRACOM HOLDINGS (ΚΟ)	3.09	1.48	P	3.045	11/02/2025	3.045	3.045	3.105	3.09	3.078	2000@3.07	450@3.09	---	---	117,143	350	360,542.44	258,324.00	2.89	3.34	10101010
168,691,037	0.300	---	---	---	20/08/2007	28/11/2022	---	LAVIPHARM (ΚΟ)	0.821	0.12	P	0.82	11/02/2025	0.82	0.81	0.826	0.821	0.817	500@0.816	1099@0.819	---	---	118,273	78	96,651.50	138,495.34	0.775	0.875	20103015
4,740,000	0.860	---	---	---	14/03/2003	---	---	LOGISMOS (ΚΟ)	1.75	0.58	P	1.74	11/02/2025	1.7	1.7	1.75	1.75	1.704	50@1.71	114@1.75	-(6)-	2023	1,904	11	3,244.55	8,295.00	1.56	1.82	10101015
17,120,280	0.940	---	0.12	---	01/07/2024	26/06/2023	---	LOULIS FOOD (ΚΟ)	3.23	1.57	P	3.18	11/02/2025	3.19	3.14	3.24	3.24	3.191	100@3.19	86@3.23	---	---	12,800	48	40,846.97	55,298.50	2.78	3.3	45102020
4,419,616	1.58	0.1531	0.06	---	15/07/2024	04/03/2015	---	MEDICON ΕΛΛΑΣ (ΚΟ)	2.3	1.32	P	2.27	11/02/2025	2.27	2.27	2.3	2.3	2.293	863@2.30	300@2.34	---	---	3,534	11	8,105.20	10,165.12	2.09	2.4	20102010
10,500,000	0.950	---	0.15	---	05/07/2024	21/07/2023	---	MEVACO (ΚΟ)	3.85	0.52	P	3.83	11/02/2025	3.83	3.78	3.85	3.85	3.809	550@3.78	128@3.85	---	---	595	5	2,266.45	40,425.00	3.68	3.97	55102015
153,908,095	0.870	---	0.0229	---	11/09/2024	02/08/2024	---	ORILINA PROPERTIES ΑΕΕΑΠ (ΚΟ)	0.8	---	---	0.8	11/02/2025	0.799	0.792	0.8	0.8	0.798	2431@0.792	20776@0.800	---	---	34,035	50	27,162.48	123,126.48	0.76	0.828	35102000
13,968,683	0.100	0.0421	0.0526	---	28/06/2024	02/11/2021	---	PERFORMANCE TECHNOLOGIES (ΚΟ)	5.25	---	---	5.25	11/02/2025	5.26	5.2	5.26	5.25	5.231	2055@5.20	187@5.25	---	---	13,045	58	68,237.12	73,335.59	5.19	5.94	10101010
24,745,934	0.230	0.04	0.049	---	04/06/2024	08/06/2022	---	PROFILE (ΚΟ)	5.3	---	---	5.3	11/02/2025	5.34	5.24	5.34	5.3	5.295	500@5.24	1400@5.32	---	---	68,165	135	360,921.97	131,153.45	5.11	5.55	10101010
27,345,120	0.280	---	---	---	18/07/2005	26/02/2014	---	QUALITY & RELIABILITY (ΚΟ)	1.306	0.46	P	1.3	11/02/2025	1.312	1.298	1.326	1.306	1.304	600@1.30	865@1.31	---	---	25,466	66	33,216.09	35,712.73	1.24	1.47	10101010
107,222,688	0.440	0.2	0.22	---	25/06/2024	16/03/2022	---	QUEST ΣΥΜΜΕΤΟΧΩΝ (ΚΟ)	6.54	0.61	P	6.5	11/02/2025	6.5	6.43	6.54	6.54	6.505	500@6.44	1169@6.54	---	---	47,368	215	308,111.75	701,236.38	5.85	6.54	10101010
6,456,530	1.08	0.1314	0.16	---	22/07/2024	02/08/2010	---	SPACE HELLAS (ΚΟ)	5.66	---	---	5.66	11/02/2025	5.62	5.5	5.66	5.66	5.563	150@5.60	116@5.68	---	---	2,048	24	11,393.90	36,543.96	5.5	6.24	15101010
120,528,771	1.60	---	0.08	0.0477	16/12/2024	10/11/2023	---	TRADE ESTATES ΑΕΕΑΠ (ΚΟ)	1.648	0.12	P	1.646	11/02/2025	1.654	1.648	1.654	1.648	1.651	152@1.65	3960@1.65	---	---	104,606	93	172,668.08	198,631.41	1.63	1.72	35102045
17,190,046	0.300	---	---	---	16/11/1992	12/09/2024	---	UNIBIOS (ΚΟ)	1.49	-0.33	E	1.495	11/02/2025	1.495	1.46	1.505	1.49	1.477	225@1.47	277@1.49	---	---	3,619	49	5,344.66	25,613.17	1.425	1.65	50204000
148,321,516	0.300	0.07	0.03	---	29/07/2024	22/01/2020	---	ΑΒΑΣ Α.Ε. (ΚΟ)	2.05	4.59	P	1.96	11/02/2025	1.978	1.978	2.08	2.05	2.046	8700@2.05	663@2.06	---	---	762,761	1,082	1,560,409.12	304,059.11	1.53	2.08	50101010
32,413,681	0.370	---	---	---	15/07/2009	11/05/2000	---	ΑΛΟΥΜΥΛ (ΚΟ)	4.145	1.10	P	4.1	11/02/2025	4.07	4.045	4.19	4.145	4.097	100@4.14	196@4.18	---	---	20,925	93	85,726.72	134,354.71	4	4.6	55102035
3,647,742	3.44	---	0.4954	---	21/10/2024	19/07/2022	---	ΑΝΔΡΟΜΕΔΑ ΑΕΕΧ (ΚΟ)	6.46	---	---	6.46	11/02/2025	6.46	6.44	6.56	6.46	6.498	17@6.46	700@6.50	3.57	2023	1,715	26	11,144.30	23,564.41	6.3	6.58	30204000
23,986,500	1.02	---	---	---	26/06/2009	26/08/2024	---	ΒΙΟΚΑΡΠΕΤ (ΚΟ)	1.765	2.02	P	1.73	11/02/2025	1.78	1.715	1.81	1.765	1.749	500@1.74	198@1.77	---	---	48,615	202	85,018.10	42,336.17	1.715	2.08	50101035
6,325,000	0.600	0.153	0.145	---	15/07/2024	17/02/2014	---	ΒΟΓΙΑΤΖΟΓΛΟΥ (ΚΟ)	2.36	---	---	2.36	11/02/2025	---	---	---	---	---	145@2.24	720@2.36	---	---	---	---	---	14,927.00	2.16	2.44	50205010
24,060,000	0.300	0.075	0.075	---	14/05/2024	01/07/2019	---	ΓΕΝΙΚΗ ΕΜΠΟΡΙΟΥ (ΚΟ)	1.41	-1.40	E	1.43	11/02/2025	1.4	1.39	1.425	1.41	1.405	776@1.39	587@1.41	9.54	2023	7,391	35	10,380.95	33,924.60	1.36	1.5	50205010
15,878,748	0.480	---	---	---	10/07/2006	22/03/2004	---	ΔΟΜΙΚΗ ΚΡΗΤΗΣ (ΚΟ)	2.735	-1.62	E	2.78	11/02/2025	2.755	2.705	2.8	2.735	2.756	40@2.72	55@2.74	---	---	4,829	28	13,308.83	43,428.38	2.52	3.09	50101010
34,720,000	0.310	---	---	---	16/06/2010	01/08/2007	---	ΔΡΟΜΕΑΣ (ΚΟ)	0.36	3.15	P	0.349	11/02/2025	0.354	0.35	0.367	0.36	0.36	1500@0.349	2967@0.360	---	---	10,177	30	3,662.42	12,499.20	0.304	0.373	40202015
13,673,200	0.420	---	0.05	---	12/09/2024	26/07/2001	---	ΕΒΡΟΦΑΡΜΑ (ΚΟ)	2.06	-0.96	E	2.08	11/02/2025	2.08	1.98	2.08	2.06	2.039	270@2.03	130@2.06	---	---	26,018	106	53,038.81	28,166.79	1.75	2.16	45102020
18,410,839	1.00	0.202	---	---	23/08/2023	10/09/2010	---	ΕΛΑΣΤΡΟΝ (ΚΟ)	2.23	1.83	P	2.19	11/02/2025	2.19	2.15	2.24	2.24	2.198	500@2.21	1175@2.24	---	---	13,288	41	29,213.36	41,056.17	2.01	2.34	55102010
3,307,500	0.210	0.4	0.4	---	23/10/2024	30/11/2022	---	ΕΛΒΕ Α.Β.Ε.Ε. (ΚΟ)	5.2	---	---	5.2	11/02/2025	5.25	5	5.25	5.2	5.072	33@5.05	32@5.20	9.71	2023							

Πληθος Χρεογράφων	Ονομ. Αξία	Μερίσματα [1]			Ημερ. Τελευτ. Αποκοπής		Σημ.	Χρεόγραφο	Τιμή κλεισίματος	% μεταβ.	Προηγ. Κλείσιμο-ημ/νία	Άνοιγμα	Κατωτ Τιμή	Ανωτ Τιμή	Τελ Σταθμ Τιμή	Τελευταία ζήτηση [7]	Τελευταία προσφορά [7]	Ρ/Ε μετά φ. Χρήσιμ	Όγκος	Πράξεις	Αξία Συναλλαγών[8]	Χ.Α. Εταιρείας (χιλ. €) [3,5]	Χαμηλό έτους	Υψηλό έτους	Κλάδος [4]					
		2022	2023	2024	Μέρισμα [2]	Δικαιώμα																								
15,083,480	0.150	---	---	---	02/06/2010	29/01/2024	---	ΕΥΡΩΣΥΜΒΟΥΛΟΙ (ΚΟ)	1.13	-0.88	€	1.14	11/02/2025	1.135	1.12	1.135	1.13	1.128	5418@1.12	1105@1.13	---	---	69,788	108	78,690.54	17,044.33	1.1	1.29	50205020	
114,320,400	0.100	---	---	---	26/11/2021	05/08/2019	---	ΙΚΤΙΝΟΣ ΕΛΛΑΣ (ΚΟ)	0.363	-0.55	€	0.365	11/02/2025	0.365	0.358	0.366	0.363	0.361	23@0.358	2000@0.363	---	---	56,227	24	20,276.02	41,498.31	0.327	0.378	50101035	
13,569,198	0.450	(0.0133)	(0.0133)	---	18/07/2024	09/01/2025	---	ΙΛΥΔΑ (ΚΟ)	1.815	---	γ	1.815	11/02/2025	1.835	1.775	1.86	1.815	1.817	350@1.79	9@1.82	19.53	2023	29,360	74	53,337.42	24,628.09	1.3333	2.01	10101015	
45,417,399	0.100	---	---	---	25/07/2008	02/04/2024	---	ΙΝΤΕΡΓΟΥΝΤ-ΞΥΛΕΜΠΟΡΙΑ (ΚΟ)	0.266	1.53	ρ	0.262	11/02/2025	0.263	0.26	0.266	0.266	0.262	10@0.265	899@0.266	---	---	43,767	39	11,488.29	13,202.00	0.258	0.303	50101020	
18,567,912	0.590	---	0.16	---	03/07/2024	26/01/2021	---	ΙΝΤΕΡΛΑΪΦ (ΚΟ)	4.76	---	γ	4.76	11/02/2025	4.79	4.75	4.79	4.75	4.775	120@4.75	451@4.77	6.45	2023	1,616	12	7,716.46	88,383.26	4.48	4.87	30302025	
8,424,900	0.500	---	---	---	12/07/2010	04/07/2019	---	ΙΝΤΕΡΤΕΚ (ΚΟ)	1.115	-1.76	€	1.135	11/02/2025	1.12	1.1	1.12	1.115	1.106	15@1.12	100@1.13	19.33	2023	1,285	10	1,421.78	9,393.76	1.05	1.26	50205010	
19,804,134	0.150	---	---	---	01/07/2004	06/11/2017	---	ΚΕΚΡΩΦ (ΚΟ)	1.27	0.79	ρ	1.26	11/02/2025	1.25	1.25	1.27	1.27	1.255	12@1.26	2657@1.27	-(6)-	2023	2,470	5	3,098.90	25,151.25	1.215	1.41	35101010	
11,510,102	0.890	---	---	---	24/06/2005	06/10/1999	---	ΚΛΩΣΤΡΓΙΑ ΝΑΥΠΑΚΤΟΥ (ΚΟ)	0.77	10.00	ρ	0.7	11/02/2025	0.73	0.73	0.774	0.77	0.75	100@0.730	86@0.770	---	---	773	15	579.62	8,862.78	0.7	0.882	55101020	
21,224,340	0.420	---	---	---	06/09/2022	25/04/2006	---	ΚΟΡΔΕΛΟΥΧ Α.ΦΟΙ (ΚΟ)	0.434	-2.69	€	0.446	11/02/2025	0.44	0.434	0.45	0.434	0.438	1799@0.434	100@0.444	---	2023	4,760	19	2,085.92	9,211.36	0.423	0.496	55102010	
33,065,136	0.380	0.2004	0.3506	---	22/08/2024	16/09/2013	---	ΚΡΙ - ΚΡΙ (ΚΟ)	16.75	2.13	ρ	16.4	11/02/2025	16.55	16.45	16.85	16.75	16.579	12@16.75	2594@16.85	17.16	2023	17,732	115	293,977.00	553,841.03	15.2	16.9	45102020	
7,595,160	0.600	---	---	---	10/09/2019	18/08/2010	---	ΚΥΡΙΑΚΟΥΛΗΣ (ΚΟ)	0.946	-2.07	€	0.966	11/02/2025	0.946	0.942	0.97	0.946	0.949	25@0.942	100@0.946	---	---	3,017	14	2,864.55	7,185.02	0.932	1.075	40501015	
6,200,000	0.500	---	---	---	22/06/2010	01/11/1995	---	ΛΑΔΕΝΗΣ Α.Ε. "ΜΙΝΕΡΒΑ" (ΚΟ)	0.494	-3.14	€	0.51	11/02/2025	0.51	0.482	0.51	0.494	0.493	466@0.482	470@0.494	---	---	10,630	14	5,235.82	3,062.80	0.462	0.535	40204020	
30,150,000	0.360	0.0908	0.122	---	28/05/2024	25/04/2019	---	ΜΟΤΟΔΥΝΑΜΙΚΗ (ΚΟ)	2.835	0.89	ρ	2.81	11/02/2025	2.84	2.785	2.85	2.835	2.824	120@2.82	112@2.84	---	---	20,481	68	57,834.83	85,475.25	2.625	2.935	40401030	
42,500,000	1.00	---	0.0383	---	19/08/2024	13/09/2023	---	ΜΠΛΕ ΚΕΔΡΟΣ (ΚΟ)	3.79	---	γ	3.79	11/02/2025	3.79	3.78	3.79	3.79	3.787	1202@3.77	199@3.79	---	---	4,001	20	15,151.29	161,075.00	3.74	3.8	35102000	
2,160,524	0.670	---	---	---	03/12/2018	23/11/1999	---	Ν. ΛΕΒΕΝΤΕΡΗΣ (ΠΟ)	0.244	---	γ	0.244	11/02/2025	---	---	---	---	---	2000@0.228	158@0.262	---	2023	---	---	---	2,823.95	0.183	0.272	55102010	
6,340,000	0.600	0.1	0.2	0.23	12/12/2024	11/01/2024	---	ΝΑΚΑΣ ΜΟΥΣΙΚΗ (ΚΟ)	3.16	0.64	ρ	3.14	11/02/2025	3.14	3.14	3.18	3.16	3.154	60@3.14	30@3.24	---	---	70	4	220.80	20,034.40	2.9	3.26	40401030	
126,431,958	2.50	---	0.025	---	19/06/2024	05/06/2024	---	ΝΟΒΑΛ ΠΡΟΠΕΡΤΥ ΑΕΕΑΠ (ΚΟ)	2.565	1.38	ρ	2.53	11/02/2025	2.53	2.505	2.565	2.565	2.551	1300@2.56	387@2.57	---	---	33,444	80	85,330.10	324,297.97	2.25	2.565	35102045	
10,080,000	3.00	1.45	1.3	---	14/05/2024	27/08/2001	---	ΟΛΘ (ΚΟ)	29	---	γ	29	11/02/2025	29	28.5	29	29	28.761	1221@28.50	1141@29.00	---	---	6,962	25	200,234.60	292,320.00	21.7	29.5	50206060	
25,000,000	2.00	1.04	1.336	---	29/07/2024	08/08/2003	---	ΟΛΠ (ΚΟ)	32.9	2.17	ρ	32.2	11/02/2025	32.15	31.65	33	32.9	32.517	3122@32.90	4@33.00	12.30	2023	18,403	357	598,401.75	822,500.00	28.3	33	50206060	
4,971,466	1.46	---	---	---	04/07/2007	08/10/2003	---	ΠΑΪΡΗΣ ΠΛΑΣΤΙΚΩΝ (ΚΟ)	1.015	---	γ	1.015	11/02/2025	---	---	---	---	---	200@0.918	999@0.994	---	---	---	---	---	---	5,046.04	0.946	1.15	50203030
27,098,594	0.540	0.0401	0.0702	0.03	11/11/2024	14/01/2021	---	ΠΑΠΟΥΣΤΑΝΗΣ (ΚΟ)	2.49	2.05	ρ	2.44	11/02/2025	2.43	2.43	2.49	2.49	2.464	1136@2.45	215@2.50	16.53	2023	5,564	29	13,708.96	67,475.50	2.37	2.58	45201020	
7,070,400	0.930	0.2593	0.8645	---	15/04/2024	06/05/2016	---	ΠΕΤΡΟΠΟΥΛΟΣ ΠΕΤΡΟΣ (ΚΟ)	7.9	-0.75	€	7.96	11/02/2025	8.04	7.9	8.06	7.9	7.938	2784@7.90	200@7.98	---	---	12,591	45	99,945.32	55,856.16	7.9	8.48	50206015	
43,741,452	0.660	0.2629	0.2388	0.07	23/01/2025	01/11/1999	---	ΠΛΑΣΤΙΚΑ ΘΡΑΚΗΣ (ΚΟ)	3.92	-0.13	€	3.925	11/02/2025	3.925	3.88	3.94	3.92	3.904	30@3.90	200@3.93	---	---	41,181	160	160,760.91	171,466.49	3.87	4.27	50203015	
21,912,599	0.300	0.048	0.0485	---	20/05/2024	23/02/2007	---	ΡΕΒΟΛΑ (ΚΟ)	1.685	-0.88	€	1.7	11/02/2025	1.71	1.66	1.71	1.685	1.691	400@1.69	650@1.70	---	---	12,597	68	21,302.50	36,922.73	1.63	1.785	60101020	
13,582,223	1.35	---	---	---	24/06/2008	02/02/2016	---	ΣΙΔΑΜΑ ΜΕΤΑΛΛΟΥΡΓΙΚΗ (ΚΟ)	1.53	---	γ	1.53	11/02/2025	1.53	1.49	1.53	1.53	1.506	91@1.50	1107@1.53	---	---	2,290	18	3,448.10	20,780.80	1.49	1.62	55102010	
40,693,350	5.00	---	---	---	03/07/2006	26/05/2015	---	ΤΕΧΝΙΚΗ ΟΛΥΜΠΙΑΚΗ (ΚΟ)	2.54	---	γ	2.54	11/02/2025	2.5	2.5	2.54	2.54	2.523	700@2.50	1000@2.55	---	---	16,763	83	42,298.70	103,361.11	2.36	2.62	40202010	
3,048,000	0.300	---	---	---	06/07/2007	01/06/2021	---	ΤΖΙΡΑΚΙΑΝ ΠΡΟΦΙΛ (ΚΟ)	1.475	3.51	ρ	1.425	11/02/2025	1.46	1.4	1.48	1.475	1.447	250@1.42	478@1.48	---	2023	7,416	87	10,734.53	4,495.80	1.365	1.78	55102010	
8,340,750	1.16	---	---	---	25/06/2009	17/09/2018	---	ΧΑΪΔΕΜΕΝΟΣ (ΚΟ)	0.61	-5.43	€	0.645	11/02/2025	0.6	0.6	0.62	0.62	0.611	144@0.620	200@0.640	---	2023	1,306	6	798.61	5,087.86	0.446	0.73	50205030	

Κύρια Αγορά - Χαμηλής Συναλλακτικής Δραστηριότητας

14,000,000	1.95	0.26	0.26	---	05/08/2024	26/03/2024	---	ALPHA REAL ESTATE (ΚΟ)	7.5	2.74	ρ	7.3	11/02/2025	7.5	7.5	7.5	7.5	7.5	1000@7.12	4897@7.50	---	---	1,976	4	14,820.00	105,000.00	6.98	7.52	35101015
243,164,193	0.300	---	0.07	---	19/07/2024	05/12/2023	---	ΑΤΤΙΚΑ ΣΥΜΜΕΤΟΧΩΝ (ΚΟ)	2.5	-0.40	€	2.51	11/02/2025	2.51	2.47	2.52	2.5	2.5	41@2.49	2190@2.50	---	---	48,366	68	120,918.11	607,910.48	2.15	2.52	40501015
11,869,224	0.540	0.15	0.15	---	02/07/2024	30/08/2019	---	FLEXORACK (ΚΟ)	7.8	1.30	ρ	7.7	11/02/2025	7.7	7.7	7.8	7.8	7.781	80@7.70	94590@7.80	---	---	3,240	7	25,210.40	92,579.95	7.45	8.1	50203030
468,700	4.06	2.8	---	---	13/06/2024	21/05/2004	---	MERMEREN KOMB. A.D. PR. (ΕΛΠ)	39.6	---	γ	39.6	11/02/2025	---	---	---	---	---	60@37.40	89@39.80	1.35	2023	---	---	---	18,560.52	36.4	40	55102000
31,317,025	0.400	---	---	---	26/04/2007	10/05/2023	---	MIG (ΚΟ)	2.92	2.46	ρ	2.85	11/02/2025	2.89	2.81	2.96	2.92	2.864	50@2.83	305@2.94	---	---	1,350	21	3,866.65	91,445.71	2.76	3.08	30202000
244,737,498	0.500	0.03	0.02	---	05/07/2024	28/12/2023	---	TRASTOR Α.Ε.Ε.Α.Π. (ΚΟ)	1.24	-1.59	€	1.26	11/02/2025	1.26	1.22	1.26	1.23	1.244	88@1.23	300@1.25	---	---	6,123	27	7,615.36	303,474.50	1.09	1.31	35102000

Σημειώσεις Χρεογράφων

Κωδικός	Κείμενο σημείωσης
()	- Προσαρμοσμένα Μέρισματα λόγω διανομής Δωρεάν μετοχών.
*	- Τελευταία προσαρμοσμένη τιμή κλεισίματος.
[1]	- Καθαρά μερίσματα.
[2]	- Στη στήλη "Ημερ. Αποκοπής τελευταίου δικαιώματος" αναφέρεται η Ημερομηνία εισαγωγής για Νέες Εταιρείες.
[3]	- Η Χρηματιστηριακή αξία αναφέρεται στο σύνολο των μετοχών
[4]	- Η κωδικοποίηση των Κλάδων Οικονομικής Δραστηριότητας του Χ.Α. παρουσιάζονται στο Παράρτημα Α
[5]	- Η Χρηματιστηριακή Αξία αναφέρεται στο σύνολο των κατηγοριών μετοχών (εφόσον έχουν εισαχθεί περισσότερες της μιας κατηγορίες) και δεν αναφέρεται σε επιμέρους κατηγορίες μετοχών μιας εταιρείας.
[6]	- P/E μεγαλύτερο του 100
[7]	- Τελευταία εικόνα του Βιβλίου Εντολών πριν το τέλος της συνεδρίασης
[8]	- Στην Αξία Συναλλαγών των Μετοχών περιλαμβάνονται όλοι οι τύποι Πακέτων
4750	- Μεταφορά στην Κατηγορία Επιτήρησης από 8/4/2011.
5093	- Μεταφορά στην Κατηγορία Επιτήρησης από 8/4/2015.
5141	- Μεταφορά στην Κατηγορία Επιτήρησης από 10/05/2017.
5160	- Μεταφορά στην Κατηγορία Επιτήρησης από 15/04/2016.
5165	- Μεταφορά στην Κατηγορία Επιτήρησης από 15/02/2018.
5193	- Μεταφορά στην κατηγορία Επιτήρησης από 25/10/2018.
5197	- Μεταφορά στην κατηγορία Επιτήρησης από 07/11/2018.
5232	- Μεταφορά στην Κατηγορία Επιτήρησης από 08/04/2011.
5248	- Μεταφορά στην κατηγορία Επιτήρησης από 06/09/2011.
5253	- Μεταφορά στην Επιτήρηση από 14/5/2021.
5275	- Μεταφορά στη Κατηγορία Επιτήρησης από 09/07/2020.

Στοιχεία Συναλλαγών Πακέτων

Χρεόγραφο	Όγκος πακέτου	Τιμή πακέτου	Αξία πακέτου	Ώρα έγκρισης	Σημείωση
ΟΠΑΠ (ΚΟ)	72,479	16.77	1,215,472.83	10:30:48	20
ALPHA ΥΠΗΡΕΣΙΩΝ ΣΥΜΜ (ΚΟ)	1,229,670	1.77	2,176,515.90	10:32:56	20
ΕΘΝΙΚΗ ΤΡΑΠΕΖΑ (ΚΟ)	50,000	8.26	412,900.00	10:48:22	20
ΕΘΝΙΚΗ ΤΡΑΠΕΖΑ (ΚΟ)	62,500	8.26	516,187.50	10:51:47	20
BANK OF CYPRUS (ΚΟ)	200,000	5.00	1,000,000.00	11:48:44	20
EUROBANK HOLDINGS (ΚΟ)	1,200,000	2.35	2,817,600.00	12:47:46	20
ΕΘΝΙΚΗ ΤΡΑΠΕΖΑ (ΚΟ)	62,500	8.25	515,625.00	14:52:50	20
ΔΕΗ (ΚΟ)	100,000	13.58	1,358,000.00	16:09:34	20
ΕΘΝΙΚΗ ΤΡΑΠΕΖΑ (ΚΟ)	273,826	8.26	2,261,802.76	16:16:07	20
ΕΘΝΙΚΗ ΤΡΑΠΕΖΑ (ΚΟ)	250,117	8.29	2,072,469.46	16:58:40	20
ΕΘΝΙΚΗ ΤΡΑΠΕΖΑ (ΚΟ)	107,003	8.30	888,124.90	17:13:51	20
ΕΘΝΙΚΗ ΤΡΑΠΕΖΑ (ΚΟ)	120,000	8.30	996,000.00	17:15:39	20

Σημειώσεις πακέτων

- 9 - Μέθοδος 6-1 / Ειδική Χρέωση
- 10 - Μέθοδος 6-1 / Ειδική Χρέωση, Αυθημερόν Διακανονισμός
- 14 - Μέθοδος 6-3 / Πακέτο Αποκατάστασης, Ατελής αγορά και Πώληση
- 18 - Μέθοδος 6-2 / SPOT 1
- 19 - Μέθοδος 6-2 / SPOT 2
- 20 - Μέθοδος 6-1 και Μέθοδος 6-1 Αυθημερόν Διακανονισμός
- 21 - Άλλη Προσυμφωνημένη

Στοιχεία Συναλλαγών Δικαιωμάτων

Ημερ. αποκοπής	Έναρξη εξάσκησης	Λήξη εξάσκησης	Λήξη διαπραγμάτευσης	Δικαιώματα	Κατωτ Τιμή	Ανωτ Τιμή	Τιμή κλεισ.	Τελευταία ζήτηση	Τελευταία προσφορά	Όγκος	Πράξεις	Αξία Συναλλαγών
----------------	------------------	----------------	----------------------	------------	------------	-----------	-------------	------------------	--------------------	-------	---------	-----------------

Δεν υπάρχουν Συναλλαγές Δικαιωμάτων.

Στοιχεία Συναλλαγών Εκποιήσεων

Χρεόγραφα	Τύπος Χρεογράφου	Όγκος Συναλλαγών	Αριθμός Πράξεων	Αξία Συναλλαγών	Σημείωση
-----------	------------------	------------------	-----------------	-----------------	----------

Δεν πραγματοποιήθηκαν Εκποιήσεις Μετοχών.

Σημειώσεις Εκποιήσεων

- Δημόσιος Ανοικτός Πλειστηριασμός
- Εκποίηση Ενσώματων Ονομαστικών Μετοχών
- Εκποίηση Αδιάθετων Κλασματικών Υπολοίπων

Στοιχεία Ενεργητικού Διαπραγματεύσιμων Αμοιβαίων Κεφαλαίων (Δ.Α.Κ.)

	Ημερομηνία συναλλαγών	Δημιουργία / Εξαγορά	Αριθ. Μερ. (T-1)	Νέα Μερ. (T-1)	Εξαγορασθ. Μερ. (T-1)	Μερίδια (T) [1]	Αξία Ενεργητικού [2]	Καθαρή Τιμή	Μέρισμα /Μερίδιο	Ημερ. Αποκοπής
ALPHA ETF FTSE Athex Large Cap	12/02/2025	5,000	971,502	---	---	971,502	36,633,190.00	37.7078	1.35	01/07/2024

Σημειώσεις Δ.Α.Κ.

[1] - Αριθμ. μεριδίων (T) = Αριθμ. μεριδίων (T-1) + Νεοεκδοθέντα μερίδια (T-1) - Εξαγορασθέντα μερίδια (T-1)

[2] - Περιλαμβάνονται και τα μερίδια που δημιουργήθηκαν / εξαγοράσθηκαν την ημέρα T-1.

Περιγραφή	Στοιχεία
Όνομασία Δ.Α.Κ.	ALPHA ETF FTSE Athex Large Cap
Σύμβολο Δ.Α.Κ. (GR)	ΑΔΑΚ
Σύμβολο Δ.Α.Κ. (EN)	AETF
ISIN Δ.Α.Κ.	GRF000153004
Κατηγορία Διαπραγμάτευσης	Διαπραγματεύσιμα Αμοιβαία Κεφάλαια (Δ.Α.Κ.)
Τύπος Δ.Α.Κ.	Μετοχών
Τρόπος διαχείρισης	Παθητικός
Επενδυτική Στρατηγική	Σκοπός της επενδυτικής πολιτικής του Αμοιβαίου Κεφαλαίου είναι η αναπαραγωγή της αποδόσεως του Δείκτη FTSE/X.A. Large Cap του Χρηματιστηρίου Αθηνών σε όρους Ευρώ, ακολουθώντας πλήρως και πανομοιότυπως τη σύνθεση του υποκείμενου Δείκτη.
Εκδότης	ΑΛΦΑ ASSET MANAGEMENT Α.Ε.Δ.Α.Κ.
Εταιρεία Διαχείρισης	ΑΛΦΑ ASSET MANAGEMENT Α.Ε.Δ.Α.Κ.
Ειδικοί Διαπραγματευτές	ΑΛΦΑ FINANCE Α.Χ.Ε.Π.Ε.Υ. , ΕΘΝΙΚΗ ΧΡΗΜΑΤΙΣΤΗΡΙΑΚΗ Α.Χ.Ε.Π.Ε.Υ.
Θεματοφύλακας	ΑΛΦΑ ΤΡΑΠΕΖΑ Α.Ε.
Σύμβολο Δείκτη (GR)	FTSE
Σύμβολο Δείκτη (EN)	FTSE
Όνομασία Δείκτη	FTSE/X.A. Large Cap
ISIN Δείκτη	GRI99201A006
Κλάσμα Δείκτη [1]	1/100
Αρχική Τιμή Μεριδίου	21.76
Συνολικός Αριθμός Μεριδίων [2]	971,502
Ημερομηνία πρώτης Έκδοσης	14/01/2008
Ημερομηνία έναρξης Διαπραγμάτευσης	24/01/2008
Νόμισμα Διαπραγμάτευσης	ΕΥΡΩ
Νόμισμα Ενεργητικού	ΕΥΡΩ
Αρχική Αξία Ενεργητικού [3]	3,000,000.00
Αριθμ. Μεριδίων για Δημιουργία-Εξαγορά [4]	5,000
Αμοιβή Διαχείρισης	0.375

Σημειώσεις Δ.Α.Κ.

[1] - Το κλάσμα της τιμής του δείκτη που αποτελεί η τιμή της πρώτης έκδοσης

[2] - Ο αριθμός μεριδίων που διαπραγματεύθηκαν στο Χρηματιστήριο την ημέρα T

[3] - Η αξία του ενεργητικού κατά την έκδοση

[4] - Ο αριθμός μεριδίων που απαιτείται κατά τη διαδικασία δημιουργίας εξαγοράς

Ανακοινώσεις



ΑΝΑΚΟΙΝΩΣΕΙΣ

ΓΝΩΣΤΟΠΟΙΗΣΕΙΣ ΕΤΑΙΡΙΩΝ

From: ΕΥΡΩΠΗ HOLDINGS Α.Ε.
Posted At: 11 February 2025 17:10
Conversation: ΑΝΑΚΟΙΝΩΣΗ ΓΙΑ ΤΗΝ ΠΡΟΑΝΑΓΓΕΛΙΑ ΕΚΤΑΚΤΗΣ
ΓΕΝΙΚΗΣ ΣΥΝΕΛΕΥΣΗΣ ΤΗΝ 6^η ΜΑΡΤΙΟΥ 2025
Posted To: DOLAnnouncements2

Subject: ΑΝΑΚΟΙΝΩΣΗ ΓΙΑ ΤΗΝ ΠΡΟΑΝΑΓΓΕΛΙΑ ΕΚΤΑΚΤΗΣ
ΓΕΝΙΚΗΣ ΣΥΝΕΛΕΥΣΗΣ ΤΗΝ 6^η ΜΑΡΤΙΟΥ 2025

ΔΕΙΤΕ ΣΥΝΗΜΜΕΝΑ ΠΡΟΣΚΛΗΣΗ ΣΕ ΕΚΤΑΚΤΗ ΓΕΝΙΚΗ ΣΥΝΕΛΕΥΣΗ ΤΗΝ 6^η
ΜΑΡΤΙΟΥ 2025 ΚΑΙ ΩΡΑ 12:00 ΜΜ

[ΠΡΟΣΚΛΗΣΗ ΣΕ ΕΚΤΑΚΤΗ Γ.Σ. ΤΗΝ 6^η ΜΑΡΤΙΟΥ 2025](#)

From: ALPHA TRUST ΑΝΔΡΟΜΕΔΑ Α.Ε.Ε.Χ.
Posted At: 11 February 2025 17:16
Conversation: ΑΝΑΚΟΙΝΩΣΗ ΓΙΑ ΥΠΟΒΟΛΗ ΣΤΟΙΧΕΙΩΝ ΒΑΣΕΙ ΤΗΣ ΑΠΟΦ. 4/278/12-08-03 ΤΗΣ ΕΚ (ΕΤΑΙΡΙΕΣ ΕΠΕΝΔΥΣΕΩΝ)
Posted To: DOLAnnouncements2
Subject: ΑΝΑΚΟΙΝΩΣΗ ΓΙΑ ΥΠΟΒΟΛΗ ΣΤΟΙΧΕΙΩΝ ΒΑΣΕΙ ΤΗΣ ΑΠΟΦ. 4/278/12-08-03 ΤΗΣ ΕΚ (ΕΤΑΙΡΙΕΣ ΕΠΕΝΔΥΣΕΩΝ)

Η εταιρεία με την επωνυμία «ALPHA TRUST – ΑΝΔΡΟΜΕΔΑ Ανώνυμη Εταιρεία Επενδύσεων Χαρτοφυλακίου», κατ' εφαρμογή της απόφασης 4/278/12.8.2003 του Διοικητικού Συμβουλίου της Επιτροπής Κεφαλαιαγοράς, γνωστοποιεί την εσωτερική αξία της μετοχής της, έτσι όπως έχει διαμορφωθεί την 10.02.2025, καθώς και το υπερτίμημα/υποτίμημα (premium/discount) σε σχέση με τη χρηματιστηριακή αξία της μετοχής της, ως κάτωθι:

ΠΛΗΡΟΦΟΡΙΕΣ ΤΗΣ ΜΕΤΟΧΗΣ ΚΑΤΑ ΤΗΝ 10.02.2025	EUR
Εσωτερική αξία μετοχής	8,81
Χρηματιστηριακή τιμή	6,50
Premium/Discount	-26,20%

From: SPACE HELLAS A.E.

Posted At: 11 February 2025 17:29

Conversation: ΑΝΑΚΟΙΝΩΣΗ ΡΥΘΜΙΖΟΜΕΝΗΣ ΠΛΗΡΟΦΟΡΙΑΣ ΤΟΥ Ν.
3556/2007: Γνωστοποίηση για μεταβολή ποσοστού
μετόχων σε επίπεδο δικαιωμάτων ψήφου

Posted To: DOLAnnouncements2

Subject: ΑΝΑΚΟΙΝΩΣΗ ΡΥΘΜΙΖΟΜΕΝΗΣ ΠΛΗΡΟΦΟΡΙΑΣ ΤΟΥ Ν.
3556/2007: Γνωστοποίηση για μεταβολή ποσοστού
μετόχων σε επίπεδο δικαιωμάτων ψήφου

(ως
συνημμένη)

[Ανακοίνωση](#)

From: ΑΕΡΟΠΟΡΙΑ ΑΙΓΑΙΟΥ Α.Ε.
Posted At: 11 February 2025 17:32
Conversation: Ρυθμιζόμενη πληροφορία του Ν. 3556/2007
Posted To: DOLAnnouncements2

Subject: Ρυθμιζόμενη πληροφορία του Ν. 3556/2007

Ρυθμιζόμενη πληροφορία του Ν.
3556/2007

[Ρυθμιζόμενη πληροφορία](#)

From: ΑΔΜΗΕ ΣΥΜΜΕΤΟΧΩΝ Α.Ε.
Posted At: 11 February 2025 17:33
Conversation: Γνωστοποίηση αντικατάστασης μέλους του
Διοικητικού Συμβουλίου της Συγγενούς ΑΔΜΗΕ Α.Ε.
Posted To: DOLAnnouncements2
Subject: Γνωστοποίηση αντικατάστασης μέλους του
Διοικητικού Συμβουλίου της Συγγενούς ΑΔΜΗΕ Α.Ε.

Γνωστοποίηση αντικατάστασης μέλους του Διοικητικού Συμβουλίου της
Συγγενούς ΑΔΜΗΕ Α.Ε.

[Γνωστοποίηση αντικατάστασης μέλους του Διοικητικού Συμβουλίου της
Συγγενούς ΑΔΜΗΕ Α.Ε.](#)

From: IDEAL HOLDINGS A.E.
Posted At: 11 February 2025 17:51
Conversation: Ανακοίνωση για τη μείωση του Μετοχικού Κεφαλαίου
με καταβολή μετρητών στους Μετόχους
Posted To: DOLAnnouncements2

Subject: Ανακοίνωση για τη μείωση του Μετοχικού Κεφαλαίου
με καταβολή μετρητών στους Μετόχους

Παρακαλούμε δείτε ακολούθως την
Ανακοίνωση

[Ανακοίνωση για τη μείωση του ΜΚ](#)

From: AUTOHELLAS A.T.E.E.
Posted At: 11 February 2025 18:41
Conversation: ΑΝΑΚΟΙΝΩΣΗ ΟΙΚΟΝΟΜΙΚΟΥ ΗΜΕΡΟΛΟΓΙΟΥ
Posted To: DOLAnnouncements2

Subject: ΑΝΑΚΟΙΝΩΣΗ ΟΙΚΟΝΟΜΙΚΟΥ ΗΜΕΡΟΛΟΓΙΟΥ

[Οικονομικό Ημερολόγιο
2025](#)

From: LAMDA DEVELOPMENT A.E.

Posted At: 12 February 2025 09:02

Conversation: Αγορά ιδίων μετοχών

Posted To: DOLAnnouncements2

Subject: Αγορά ιδίων μετοχών

Αγορά ιδίων
μετοχών

[Αγορά ιδίων
μετοχών](#)

From: ΓΕΚ ΤΕΡΝΑ Α.Ε.
Posted At: 12 February 2025 09:23
Conversation: ΑΓΟΡΑ ΙΔΙΩΝ ΜΕΤΟΧΩΝ
Posted To: DOLAnnouncements2

Subject: ΑΓΟΡΑ ΙΔΙΩΝ ΜΕΤΟΧΩΝ

Ανακοίνωση

Η ΓΕΚ ΤΕΡΝΑ Α.Ε., κατ' εφαρμογή του Κανονισμού (ΕΕ) 596/2014 του Ευρωπαϊκού Κοινοβουλίου και του κατ' εξουσιοδότηση Κανονισμού (ΕΕ) 2016/1052 της Επιτροπής, γνωστοποιεί στο Επενδυτικό Κοινό ότι, σύμφωνα με το άρθρο 49 του Ν 4548/2018 όπως τροποποιήθηκε και ισχύει, και σε εκτέλεση της από 13/02/2024 απόφασης της Έκτακτης Γενικής Συνέλευσης των Μετόχων της Εταιρείας, προέβη την 11/02/2025, σε αγορά 5.000 ιδίων μετοχών με μέση τιμή κτήσης 18,7000 ευρώ ανά μετοχή και συνολική αξία συναλλαγής 93.500,00 ευρώ. Μετά και την προαναφερόμενη απόκτηση, η ΓΕΚ ΤΕΡΝΑ Α.Ε. κατέχει συνολικά άμεσα και έμμεσα 3.230.282 ίδιες μετοχές, ποσοστό 3,1234% του συνόλου των μετοχών της Εταιρείας.

From: BRIQ PROPERTIES A.E.E.A.Π.
Posted At: 12 February 2025 09:23
Conversation: Γνωστοποίηση Αγοράς ιδίων μετοχών (11/02/025)
Posted To: DOLAnnouncements2

Subject: Γνωστοποίηση Αγοράς ιδίων μετοχών (11/02/025)

12ⁿ Φεβρουαρίου 2025

Αγορά ιδίων μετοχών

Η BriQ Properties A.E.E.A.Π. κατ' εφαρμογή του Κανονισμού (ΕΕ) 596/2014 του Ευρωπαϊκού Κοινοβουλίου και του κατ' εξουσιοδότηση Κανονισμού (ΕΕ) 2016/1052, γνωστοποιεί στο Επενδυτικό Κοινό ότι, σύμφωνα με το άρθρο 49 του Ν 4548/2018 όπως τροποποιήθηκε και ισχύει, και σε εκτέλεση της από 27.04.2023 απόφασης της Τακτικής Γενικής Συνέλευσης των Μετόχων της Εταιρείας, ότι προέβη στις 11 Φεβρουαρίου 2025, μέσω της χρηματιστηριακής εταιρείας «Eurobank Equities», σε αγορά 10.000 ιδίων μετοχών με μέση τιμή κτήσης 2,3385 ευρώ ανά μετοχή και συνολική αξία συναλλαγής 23.385,00 ευρώ.

Μετά και την προαναφερόμενη απόκτηση, η Εταιρεία κατέχει σήμερα 406.129 ίδιες μετοχές, ποσοστό 0,90% του συνόλου των μετοχών της Εταιρείας.

From: ΤΕΡΝΑ ΕΝΕΡΓΕΙΑΚΗ Α.Β.Ε.Τ.Ε.
Posted At: 12 February 2025 09:35
Conversation: Ανακοίνωση άρθρου 24 του Ν. 3461/2006
Posted To: DOLAnnouncements2

Subject: Ανακοίνωση άρθρου 24 του Ν. 3461/2006

Επισυνάπτεται η
ανακοίνωση.

[Ανακοίνωση](#)

From: ΤΕΡΝΑ ΕΝΕΡΓΕΙΑΚΗ Α.Β.Ε.Τ.Ε.
Posted At: 12 February 2025 09:35
Conversation: ΑΝΑΚΟΙΝΩΣΗ ΡΥΘΜΙΖΟΜΕΝΗΣ ΠΛΗΡΟΦΟΡΙΑΣ ΤΟΥ Ν.
3556/2007: Γνωστοποίηση συναλλαγών
Posted To: DOLAnnouncements2
Subject: ΑΝΑΚΟΙΝΩΣΗ ΡΥΘΜΙΖΟΜΕΝΗΣ ΠΛΗΡΟΦΟΡΙΑΣ ΤΟΥ Ν.
3556/2007: Γνωστοποίηση συναλλαγών

Επισυνάπτεται η
ανακοίνωση.

[Ανακοίνωση](#)

From: FURLIS A.E ΣΥΜΜΕΤΟΧΩΝ
Posted At: 12 February 2025 10:07
Conversation: Ανακοίνωση Αγοράς Ιδίων Μετοχών
Posted To: DOLAnnouncements2

Subject: Ανακοίνωση Αγοράς Ιδίων Μετοχών

Παρακαλώ δείτε το
συνημμένο.

[Ανακοίνωση Αγοράς Ιδίων
Μετοχών](#)

From: PREMIA Α.Ε.Ε.Α.Π.
Posted At: 12 February 2025 10:14
Conversation: ΑΠΟΚΤΗΣΗ ΙΔΙΩΝ ΜΕΤΟΧΩΝ
Posted To: DOLAnnouncements2

Subject: ΑΠΟΚΤΗΣΗ ΙΔΙΩΝ ΜΕΤΟΧΩΝ

Δείτε το συνημμένο.

[ΑΠΟΚΤΗΣΗ ΙΔΙΩΝ
ΜΕΤΟΧΩΝ](#)

From: KPI-KPI A.E.
Posted At: 12 February 2025 14:47
Conversation: Ανακοίνωση Απόκτησης Ιδίων Μετοχών
Posted To: DOLAnnouncements2

Subject: Ανακοίνωση Απόκτησης Ιδίων Μετοχών

Η Εταιρεία με την επωνυμία «ΚΡΙ-ΚΡΙ ΒΙΟΜΗΧΑΝΙΑ ΓΑΛΑΚΤΟΣ ΑΝΩΝΥΜΗ ΒΙΟΜΗΧΑΝΙΚΗ & ΕΜΠΟΡΙΚΗ ΕΤΑΙΡΙΑ», με Α.Φ.Μ. 094289571 και αριθ. Γ.Ε.ΜΗ. 113772252000 [εφεξής η «**Εταιρεία**»], ανακοινώνει ότι, κατ' εφαρμογή της από 02.07.2024 απόφασης της Τακτικής Γενικής Συνέλευσης, την 11.02.2025 απέκτησε μέσω του Χρηματιστηρίου Αθηνών 350 ίδιες μετοχές με τιμή κτήσης 16,2857 ευρώ ανά μετοχή, συνολικής αξίας 5.700,00 ευρώ.

Οι αποκτήσεις αυτές πραγματοποιήθηκαν μέσω του μέλους του Χρηματιστηρίου Αθηνών με την επωνυμία Εθνική Χρηματιστηριακή Α.Ε.Π.Ε.Υ. Μετά και την προαναφερόμενη απόκτηση, η Εταιρεία κατέχει συνολικά 84.080 ίδιες μετοχές, ήτοι ποσοστό 0,254% του συνόλου των μετοχών της Εταιρείας.

Η ανακοίνωση εκδίδεται σύμφωνα με τον Κανονισμό (ΕΕ) αριθ. 596/2014 και τον κατ' εξουσιοδότηση Κανονισμό (ΕΕ) 2016/1052.

Ομολογιακά Δάνεια Επιχειρήσεων – Οργανωμένη Αγορά (Μη Μετατρέψιμα)

Πλήθος Εισηγμένων Ομολογιών	Όνομαστική αξία	Τιμή έκδοσης	Σημερινό επιτόκιο	Ημερ. λήξης	Διάρκεια (έτη)	Σημείωση	Τοκομερίδιο		Μον. Διασπ.	Ομόλογα Επιχειρήσεων	Δεδ. Τόκος	Αποδ. Λήξη	Κατωτ Τιμή	Ανωτ Τιμή	Τιμή κλεισ. Προηγ.	Κλείσιμο-ημ/νία	Όγκος	Αξία Συναλλαγών	Τελευταία εντολή			λαχ έτους	Μεγ έτους	
							Κοινό	Προτιμησιακό											Τιμή	Αγορ./ Πώλ.	Ημερομηνία			
250,000	1,000.00	1,000.00	2.45	16/11/2028	7	---	7	---	1	ΕΒΑΛΧΑΛΚΟΡ Α.Ε. (Μη μετατρέψιμο)	5.9889	3.5340	95.4000	95.5000	95.4000	95.2800	11/02/2025	35,000	33,619.61	95.2000	A	12/02/2025	94.5100	97.5000
320,000	1,000.00	1,000.00	3.40	21/07/2027	7	---	10	---	1	LAMDA DEVELOPMENT Α.Ε. (Μη μετατρέψιμο)	2.2667	3.5080	98.3500	98.5000	98.5000	98.3500	11/02/2025	33,000	32,536.30	98.3500	A	12/02/2025	97.6000	99.5999
200,000	1,000.00	1,000.00	2.10	27/10/2027	7	---	9	---	1	Ο.Π.Α.Π. Α.Ε. (Μη Μετατρέψιμο)	6.3000	2.7870	97.5000	98.0000	97.6000	97.9080	11/02/2025	50,000	49,130.50	97.5000	A	12/02/2025	96.0100	98.1000
200,000	1,000.00	1,000.00	1.90	23/03/2028	7	---	8	---	1	ΜΟΤΟΡ ΟΪΛ ΔΙΥΛΙΣΤΗΡΙΑ ΚΟΡΙΝΘΟΥ ΑΕ (Μη μετατρέψιμο)	7.6000	3.2060	95.1501	95.7500	95.5706	95.4000	11/02/2025	106,000	102,110.40	95.5000	A	12/02/2025	95.1501	96.0000
230,000	1,000.00	1,000.00	4.70	12/07/2029	7	---	6	---	1	LAMDA DEVELOPMENT Α.Ε. (Μη μετατρέψιμο)	4.1778	3.9490	100.8010	101.1000	101.0000	101.0900	11/02/2025	453,000	459,024.33	100.8100	A	12/02/2025	100.5000	103.2000
100,000	1,000.00	1,000.00	4.40	26/07/2029	7	---	6	---	1	CRPLP SHIPPING HOLDINGS PLC (Μη μετατρέψιμο)	2.2000	3.7060	100.9000	101.1900	101.0500	100.7890	11/02/2025	19,000	19,235.60	101.0500	A	12/02/2025	100.5000	104.0000
199,375	1,000.00	1,000.00	3.60	12/03/2026	7	---	12	---	1	ΑΕΡΟΠΟΡΙΑ ΑΙΓΑΙΟΥ Α.Ε. (Μη μετατρέψιμο)	15.5000	2.8340	99.8000	100.4000	100.1623	99.9500	11/02/2025	111,000	112,900.70	99.8000	A	12/02/2025	99.6862	101.0000
150,000	1,000.00	1,000.00	2.60	22/10/2026	7	---	11	---	1	ΤΕΡΝΑ ΕΝΕΡΓΕΙΑΚΗ Μ.Α.Ε.Χ. (Μη μετατρέψιμο)	8.3056	3.2530	98.1900	98.2000	98.1999	98.6330	11/02/2025	82,000	81,204.96	98.1900	A	12/02/2025	97.6272	98.9500
500,000	1,000.00	1,000.00	2.75	03/07/2027	7	---	10	---	1	ΓΕΚ ΤΕΡΝΑ Α.Ε. (Μη μετατρέψιμο)	3.2083	3.4580	97.2200	97.8999	97.4250	97.9930	11/02/2025	439,000	429,128.46	97.2401	A	12/02/2025	96.5000	98.3894
150,000	1,000.00	1,000.00	2.65	22/10/2026	5	---	7	---	1	CRPLP SHIPPING HOLDINGS PLC (Μη μετατρέψιμο)	8.4653	3.5360	98.0400	98.1000	98.0600	98.0300	11/02/2025	65,000	64,286.74	98.0600	A	12/02/2025	97.3000	98.4900
120,000	1,000.00	1,000.00	3.95	04/04/2025	7	---	14	---	1	ΓΕΚ ΤΕΡΝΑ Α.Ε. (Μη μετατρέψιμο)	14.5931	4.2120	---	---	---	99.8000	10/02/2025	---	---	99.7000	A	12/02/2025	99.5000	100.3000
120,000	1,000.00	1,000.00	2.65	06/12/2028	7	---	7	---	1	ΝΟΒΑΛ ΠΡΟΠΕΡΤΥ ΑΕΕΑΠ (Μη μετατρέψιμο)	5.1528	3.7350	94.8000	95.2500	95.2500	94.9330	11/02/2025	25,000	23,880.42	95.0550	A	12/02/2025	94.2301	97.0000
300,000	1,000.00	1,000.00	2.30	14/12/2028	7	---	7	---	1	ΓΕΚ ΤΕΡΝΑ Α.Ε. (Μη μετατρέψιμο)	3.8333	3.5010	95.0000	95.2900	95.0000	95.1000	11/02/2025	64,000	61,129.78	94.5501	A	12/02/2025	92.9502	95.7000
100,000	1,000.00	1,000.00	2.95	11/02/2027	5	---	7	---	1	SAFE BULKERS PARTICIPATIONS PLC (Μη μετατρέψιμο)	0.2458	3.8260	97.0001	98.0001	97.7070	97.5000	11/02/2025	30,000	29,319.49	98.0001	A	12/02/2025	97.0001	99.9999
100,000	1,000.00	1,000.00	2.80	25/01/2027	5	---	7	---	1	PREMIA Α.Ε. (Μη μετατρέψιμο)	1.4000	3.8790	96.5001	97.3999	97.3999	97.4000	11/02/2025	61,000	59,009.45	96.7010	A	12/02/2025	96.2000	98.3000
500,000	1,000.00	1,000.00	4.00	10/07/2030	7	---	4	---	1	METLEN ENERGY & METALS Α.Ε. (Μη μετατρέψιμο)	3.8889	3.5200	101.0101	101.2390	101.1590	101.0000	11/02/2025	140,000	142,167.01	101.1900	A	12/02/2025	100.4600	101.8000
99,697	1,000.00	1,000.00	5.50	15/12/2028	5	---	3	---	1	IDEAL HOLDINGS Α.Ε. (Μη μετατρέψιμο)	9.1667	4.1550	103.5000	104.0000	103.6033	103.9780	11/02/2025	16,000	16,723.19	103.6000	A	12/02/2025	102.9732	104.0000
200,000	1,000.00	1,000.00	4.25	23/01/2029	5	---	3	---	1	AUTOHELLAS Α.Τ.Ε.Ε. (Μη μετατρέψιμο)	2.5972	3.7870	101.0100	101.0100	101.0100	101.6750	11/02/2025	23,000	23,292.04	101.5000	A	12/02/2025	100.2110	102.8000

Σημειώσεις Εταιρικών Ομολόγων

Ο Όγκος Συναλλαγών υπολογίζεται ως (Τεμάχια) * (Όνομαστική Τιμή). Η Αξία Συναλλαγών υπολογίζεται ως (Τεμάχια) * (Όνομαστική Τιμή) * (Τιμή %) + (Δεδουλευμένοι Τόκοι).

Οι τιμές συναλλαγών των ομολόγων υπολογίζονται ως ποσοστό επι τοις εκατό (%) της ονομαστικής τους τιμής.

Όλα τα ομόλογα έχουν Ονομαστική Αξία εκπεφρασμένη σε Ευρώ (εκτός εάν σημειώνεται διαφορετικά).

Ομολογιακά Δάνεια Επιχειρήσεων – Οργανωμένη Αγορά (Μη Μετατρέψιμα)

Πλήθος Εισηγμένων Ομολογιών	Ονομαστική αξία	Τιμή έκδοσης	Σημερινό επιτόκιο	Ημερ. λήξης	Διάρκεια (έτη)	Σημείωση	Τοκομερίδιο		Μον. Διασπ.	Ομόλογα Επιχειρήσεων	Δεδ. Τόκος	Αποδ./Λήξη	Κατωτ Τιμή	Ανωτ Τιμή	Τιμή κλεισ. Προηγ.	Κλείσιμο-ημ/νία	Όγκος	Αξία Συναλλαγών	Τελευταία εντολή					
							Κοινό	Προτιμησιακό											Τιμή	Αγορ./ Πώλ.	Ημερομηνία	λαχ έτους	Μεγ έτους	
130,000	1,000.00	1,000.00	6.00	27/02/2029	5	---	2	---	1	INTRALOT Α.Ε. (Μη μετατρέψιμο)	28.5000	5.1110	102.0000	102.0000	102.0000	103.0000	11/02/2025	4,000	4,194.00	102.4000	A	12/02/2025	101.0000	103.0000
300,000	1,000.00	1,000.00	2.30	20/07/2028	7	---	8	---	1	ΠΡΟΝΤΕΑ ΑΕΕΑΠ (Μη μετατρέψιμο)	1.5972	3.5890	94.9100	95.3000	95.0830	95.2500	11/02/2025	33,000	31,430.11	94.9510	A	12/02/2025	94.0000	95.3000

Σημειώσεις Εταιρικών Ομολόγων

Ο Όγκος Συναλλαγών υπολογίζεται ως (Τεμάχια) * (Ονομαστική Τιμή). Η Αξία Συναλλαγών υπολογίζεται ως (Τεμάχια) * (Ονομαστική Τιμή) * (Τιμή %) + (Δεδουλευμένοι Τόκοι).

Οι τιμές συναλλαγών των ομολόγων υπολογίζονται ως ποσοστό επί τοις εκατό (%) της ονομαστικής τους τιμής.

Όλα τα ομόλογα έχουν Ονομαστική Αξία εκπεφρασμένη σε Ευρώ (εκτός εάν σημειώνεται διαφορετικά).

Ομόλογα Ελληνικού Δημοσίου

Πλήθος Εισηγμ. Ομολογιών	Ονομ. αξία	Σημερινό επιτόκιο	Υπολογισμός Δεδουλευμένων	Ημερ/νία Λήξης [1]	Διάρκεια (έτη)	Σημείωση	Ημερομηνία Πληρ.	Αξία τρέχοντος	Μον. Διαπρ.	Ομόλογα Ελληνικού Δημοσίου	Κατωτ Τιμή	Ανωτ Τιμή	Τιμή κλειστ.	Προηγ. Κλείσιμο-ημ/νία	Όγκος	Αξία Συναλλαγών	Τελευταία εντολή Αγορ./ Πώλ. Ημερομηνία		
3,000,000	1,000.00	4.13	Πργμ/Πργμ	15/06/2054	30	---	15/06	4.13	1	ΟΕΔ-ΣΤΘ-150654-30X-4,125-1,000	---	---	---	---	---	---	---		
4,700,000	1,000.00	1.88	Πργμ/Πργμ	04/02/2035	15	---	04/02	1.88	1	ΟΕΔ-ΣΤΘ-040235-15X-1,875-1,000	---	---	---	---	---	---	---		
6,000,000	1,000.00	0.75	Πργμ/Πργμ	18/06/2031	10	---	18/06	0.75	1	ΟΕΔ-ΣΤΘ-180631-10X-0,750-1,000	---	---	---	---	---	---	---		
3,600,000	1,000.00	3.88	Πργμ/Πργμ	15/06/2028	5	---	15/06	3.88	1	ΟΕΔ-ΣΤΘ-150628-05X-3,875-1,000	---	---	---	---	---	---	---		
5,962,747,327	1.00	3.75	Πργμ/Πργμ	30/01/2028	10	---	/02 - 01/02 - 31/	3.75	1	ΟΕΔ-ΣΤΘ-300128-10X-3,750-1,00	---	---	---	85.4610	13/07/2018	---	1.0000	A	28/11/2018
7,067,309,386	1.00	3.90	Πργμ/Πργμ	30/01/2033	15	---	/02 - 01/02 - 31/	3.90	1	ΟΕΔ-ΣΤΘ-300133-15X-3,900-1,00	---	---	---	78.6730	13/07/2018	---	1.0000	A	28/11/2018
5,622,848,349	1.00	4.00	Πργμ/Πργμ	30/01/2037	19	---	/02 - 01/02 - 31/	4.00	1	ΟΕΔ-ΣΤΘ-300137-19X-4,000-1,00	---	---	---	77.0370	13/07/2018	---	1.0000	A	28/11/2018
5,476,770,669	1.00	4.20	Πργμ/Πργμ	30/01/2042	24	---	/02 - 01/02 - 31/	4.20	1	ΟΕΔ-ΣΤΘ-300142-24X-4,200-1,00	---	---	---	77.7640	13/07/2018	---	1.0000	A	28/11/2018
4,950,000	1,000.00	3.38	Πργμ/Πργμ	15/06/2034	10	---	15/06	3.38	1	ΟΕΔ-ΣΤΘ-150634-10X-3,375-1,000	---	---	---	---	---	---	---	---	
40,248,141	1.00	4.30	Πργμ/Πργμ	24/02/2025	13	---	24/02	4.30	1	ΟΕΔ-ΣΤΘ-240225-13X-2,000-1,00	---	---	---	10.0000	22/06/2015	---	---	---	---
59,586,043	1.00	4.30	Πργμ/Πργμ	24/02/2026	14	---	24/02	4.30	1	ΟΕΔ-ΣΤΘ-240226-14X-2,000-1,00	---	---	---	10.0000	22/06/2015	---	---	---	---
41,118,344	1.00	4.30	Πργμ/Πργμ	24/02/2027	15	---	24/02	4.30	1	ΟΕΔ-ΣΤΘ-240227-15X-2,000-1,00	---	---	---	10.0000	22/06/2015	---	---	---	---
45,137,734	1.00	4.30	Πργμ/Πργμ	24/02/2028	16	---	24/02	4.30	1	ΟΕΔ-ΣΤΘ-240228-16X-2,000-1,00	---	---	---	10.0000	22/06/2015	---	---	---	---
61,768,888	1.00	4.30	Πργμ/Πργμ	24/02/2029	17	---	24/02	4.30	1	ΟΕΔ-ΣΤΘ-240229-17X-2,000-1,00	---	---	---	10.0000	22/06/2015	---	---	---	---
54,567,744	1.00	4.30	Πργμ/Πργμ	24/02/2030	18	---	24/02	4.30	1	ΟΕΔ-ΣΤΘ-240230-18X-2,000-1,00	---	---	---	10.0000	22/06/2015	---	---	---	---
37,541,515	1.00	4.30	Πργμ/Πργμ	24/02/2031	19	---	24/02	4.30	1	ΟΕΔ-ΣΤΘ-240231-19X-2,000-1,00	---	---	---	10.0000	22/06/2015	---	---	---	---
37,558,317	1.00	4.30	Πργμ/Πργμ	24/02/2032	20	---	24/02	4.30	1	ΟΕΔ-ΣΤΘ-240232-20X-2,000-1,00	---	---	---	10.0000	22/06/2015	---	---	---	---
37,473,732	1.00	4.30	Πργμ/Πργμ	24/02/2033	21	---	24/02	4.30	1	ΟΕΔ-ΣΤΘ-240233-21X-2,000-1,00	---	---	---	10.0000	22/06/2015	---	---	---	---
33,888,293	1.00	4.30	Πργμ/Πργμ	24/02/2034	22	---	24/02	4.30	1	ΟΕΔ-ΣΤΘ-240234-22X-2,000-1,00	---	---	---	10.0000	22/06/2015	---	---	---	---
35,177,800	1.00	4.30	Πργμ/Πργμ	24/02/2035	23	---	24/02	4.30	1	ΟΕΔ-ΣΤΘ-240235-23X-2,000-1,00	---	---	---	10.0000	22/06/2015	---	---	---	---
35,547,268	1.00	4.30	Πργμ/Πργμ	24/02/2036	24	---	24/02	4.30	1	ΟΕΔ-ΣΤΘ-240236-24X-2,000-1,00	---	---	---	10.0000	22/06/2015	---	---	---	---
40,246,306	1.00	4.30	Πργμ/Πργμ	24/02/2037	25	---	24/02	4.30	1	ΟΕΔ-ΣΤΘ-240237-25X-2,000-1,00	---	---	---	10.0000	22/06/2015	---	---	---	---
37,643,952	1.00	4.30	Πργμ/Πργμ	24/02/2038	26	---	24/02	4.30	1	ΟΕΔ-ΣΤΘ-240238-26X-2,000-1,00	---	---	---	10.0000	22/06/2015	---	---	---	---
36,977,100	1.00	4.30	Πργμ/Πργμ	24/02/2039	27	---	24/02	4.30	1	ΟΕΔ-ΣΤΘ-240239-27X-2,000-1,00	---	---	---	10.0000	22/06/2015	---	---	---	---
41,615,000	1.00	4.30	Πργμ/Πργμ	24/02/2040	28	---	24/02	4.30	1	ΟΕΔ-ΣΤΘ-240240-28X-2,000-1,00	---	---	---	10.0000	22/06/2015	---	---	---	---
42,227,208	1.00	4.30	Πργμ/Πργμ	24/02/2041	29	---	24/02	4.30	1	ΟΕΔ-ΣΤΘ-240241-29X-2,000-1,00	---	---	---	10.0000	22/06/2015	---	---	---	---
68,288,487	1.00	4.30	Πργμ/Πργμ	24/02/2042	30	---	24/02	4.30	1	ΟΕΔ-ΣΤΘ-240242-30X-2,000-1,00	---	---	---	10.0000	22/06/2015	---	---	---	---
4,500,000	1,000.00	3.88	Πργμ/Πργμ	12/03/2029	10	---	12/03	3.88	1	ΟΕΔ-ΣΤΘ-120329-10X-3,875-1,000	---	---	---	---	---	100.0000	A	15/10/2019	
4,500,000	1,000.00	0.00	Πργμ/Πργμ	12/02/2026	5	---	12/02	0.00	1	ΟΕΔ-ΣΤΘ-120226-05X-0,000-1,000	---	---	---	---	---	---	---	---	
2,209,163	1,000.00	3.38	Πργμ/Πργμ	15/02/2025	7	---	15/02	3.38	1	ΟΕΔ-ΣΤΘ-150225-07X-3,375-1,000	---	---	---	---	---	---	---	---	
964,000	1,000.00	3.25	Πργμ/Πργμ	20/03/2025	6	---	20/03	3.25	1	ΟΕΔ-ΣΤΘ-200325-06X-3,250-1,000	---	---	---	---	---	---	---	---	
2,100,000	1,000.00	3.55	Πργμ/Πργμ	20/03/2026	7	---	20/03	3.55	1	ΟΕΔ-ΣΤΘ-200326-07X-3,550-1,000	---	---	---	---	---	---	---	---	
5,500,000	1,000.00	1.50	Πργμ/Πργμ	18/06/2030	10	---	18/06	1.50	1	ΟΕΔ-ΣΤΘ-180630-10X-1,500-1,000	---	---	---	---	---	---	---	---	
3,500,000	1,000.00	4.38	Πργμ/Πργμ	18/07/2038	15	---	18/07	4.38	1	ΟΕΔ-ΣΤΘ-180738-15X-4,375-1,000	---	---	---	---	---	---	---	---	

Σημειώσεις Ομολόγων Ελλ. Δημοσίου

Ο Όγκος Συναλλαγών υπολογίζεται ως (Τεμάχια) * (Ονομαστική Τιμή). Η Αξία Συναλλαγών υπολογίζεται ως (Τεμάχια) * (Ονομαστική Τιμή) * (Τιμή %) + (Δεδουλευμένοι Τόκοι)

Η Αξία του τρέχοντος τοκομεριδίου για τις εκδόσεις Ονομαστικής Αξίας 0,01 ευρώ, αναφέρεται σε Ονομαστική Αξία 100 ευρώ.

FLR (= Floating Interest Rate) Ομόλογο Μεταβλητού Επιτοκίου.

[1] - Η Ημερομηνία Λήξης της τοκοφόρου περιόδου και η Ημερομηνία Πληρωμής του τοκομεριδίου.

Ομόλογα Ελληνικού Δημοσίου

Πλήθος Εισηγμ. Ομολογιών	Ονομ. αξία	Σημερινό επιτόκιο	Υπολογισμός Δεδουλευμένων	Ημερ/νία Λήξης [1]	Διάρκεια (έτη)	Σημείωση	Ημερομηνία Πληρ.	Αξία τρέχοντος	Μον. Διαπρ.	Ομόλογα Ελληνικού Δημοσίου	Κατωτ Τιμή	Ανωτ Τιμή	Τιμή κλεισ.	Προηγ. Κλείσιμο-ημ/νία	Όγκος	Αξία Συναλλαγών	Τελευταία εντολή Αγορ./ Πώλ. Ημερομηνία
40,000	1,000.00	3.91	FLR	18/09/2025	1	---	18/09 - 18/03	---	1	ΟΕΔ-ΚΥΜ-180925-01X-3,915-1,000	---	---	---	---	---	---	---
5,364,250	1,000.00	3.25		20/03/2050	30	---	20/03	3.25	1	ΟΕΔ-ΣΤΘ-200350-30X-3,250-1,000	---	---	---	---	---	---	---
4,000,000	1,000.00	3.63		15/06/2035	10	---	15/06	3.63	1	ΟΕΔ-ΣΤΘ-150635-10X-3,625-1000,00	---	---	---	---	---	---	---
3,924,361	1,000.00	2.00		22/04/2027	7	---	22/04	2.00	1	ΟΕΔ-ΣΤΘ-220427-07X-2,000-1,000	---	---	---	---	---	---	99.9000 A 22/04/2020
2,500,000	1,000.00	1.88		23/07/2026	7	---	23/07	1.88	1	ΟΕΔ-ΣΤΘ-230726-07X-1,875-1,000	---	---	---	---	---	---	---
4,900,000	1,000.00	4.25		15/06/2033	10	---	15/06	4.25	1	ΟΕΔ-ΣΤΘ-150633-10X-4,250-1,000	---	---	---	---	---	---	---
3,500,000	1,000.00	1.88		24/01/2052	30	---	24/01	1.88	1	ΟΕΔ-ΣΤΘ-240152-30X-1,875-1,000	---	---	---	---	---	---	---
3,700,000	1,000.00	1.75		18/06/2032	10	---	18/06	1.75	1	ΟΕΔ-ΣΤΘ-180632-10X-1,750-1,000	---	---	---	---	---	---	---
2,200,000	1,000.00	1.13	FLR	15/12/2027	5	---	- 15/12 - 15/03 -	---	1	ΟΕΔ-ΚΥΜ-151227-05X-1,130-1,000	---	---	---	---	---	---	102.1600 A 30/12/2022

Σημειώσεις Ομολόγων Ελλ. Δημοσίου

Ο Όγκος Συναλλαγών υπολογίζεται ως (Τεμάχια) * (Ονομαστική Τιμή). Η Αξία Συναλλαγών υπολογίζεται ως (Τεμάχια) * (Ονομαστική Τιμή) * (Τιμή %) + (Δεδουλευμένοι Τόκοι)

Η Αξία του τρέχοντος τοκομεριδίου για τις εκδόσεις Ονομαστικής Αξίας 0,01 ευρώ, αναφέρεται σε Ονομαστική Αξία 100 ευρώ.

FLR (= Floating Interest Rate) Ομόλογο Μεταβλητού Επιτοκίου.

[1] - Η Ημερομηνία Λήξης της τοκοφόρου περιόδου και η Ημερομηνία Πληρωμής του τοκομεριδίου.

Έντοκα Γραμμάτια & Zero Coupon Ομόλογα Ελληνικού Δημοσίου

Ημερ/νία	Διάρκειας 13 εβδομάδων									Διάρκειας 26 εβδομάδων									Διάρκειας 52 εβδομάδων								
	Ημερ/νία Λήξης	Αρχικό Επιτόκιο	Πλήθος Εισηγμένων	Όνομ/κή αξία	Τιμή έκδοσης	Τελευταία Τιμή	Συναλλαγή Ημερομηνία	Όγκος Συναλλαγών	Σημ.	Ημερ/νία Λήξης	Αρχικό Επιτόκιο	Πλήθος Εισηγμένων	Όνομ/κή αξία	Τιμή έκδοσης	Τελευταία Τιμή	Συναλλαγή Ημερομηνία	Όγκος Συναλλαγών	Σημ.	Ημερ/νία Λήξης	Αρχικό Επιτόκιο	Πλήθος Εισηγμένων	Όνομ/κή αξία	Τιμή έκδοσης	Τελευταία Τιμή	Συναλλαγή Ημερομηνία	Όγκος Συναλλαγών	Σημ.
08/03/2024	---	---	---	---	---	---	---	---	---	---	---	---	---	---	---	---	---	---	07/03/2025	3.73	812,500	1,000.00	963.70	---	---	---	---
07/06/2024	---	---	---	---	---	---	---	---	---	---	---	---	---	---	---	---	---	---	06/06/2025	3.34	600,000	1,000.00	967.30	---	---	---	---
06/09/2024	---	---	---	---	---	---	---	---	---	---	---	---	---	---	---	---	---	---	05/09/2025	2.82	600,000	1,000.00	972.28	---	---	---	---
06/12/2024	---	---	---	---	---	---	---	---	---	---	---	---	---	---	---	---	---	---	05/12/2025	2.27	600,000	1,000.00	977.58	---	---	---	---

Ημερήσιο Δελτίο Τιμών

Έτος: 146 Αύξων Αριθμός Συνεδρίασης: 29

Ενότητα 5: Ομόλογα Ελληνικού Δημοσίου Διαπραγματεύσιμα με τη Μέθοδο Εκφώνησης - Αντιφώνησης

Τετάρτη, 12 Φεβρουαρίου, 2025

Ομόλογα σε Κυκλοφορία	Νόμισμα / Ελάχιστη διαπραγ.	Ημερομηνία Πληρ.	Αξία τρέχοντος τοκομεριδίου	Σημείωση	Τοκομερίδιο	Μονάδα διαπίσης	Ημερ/νία Έκδοσης	Διάρκεια (έτη)	Σημερινό επιτόκιο	Υ.Δ.Τ σε ημέρες	Ομόλογα	Τελευταία τιμή προηγ.	Τελευτ. Τιμή	Εκφ. τοις μετρητοίς (€)	Συναλλαγές σε τμχ	Ελάχιστο ζωής	Μέγιστο ζωής		
Νομικών Προσώπων και Εταιρειών σε Συνάλλαγμα και Ευρο																			
0	GBP / 10	01/12	0.25	---	68	1	01/12/1928	100	2.5	360	Ε.Κ.Τ.Ε.	---	---	---	---	---	---		
103,746	GBP / 10	01/12	0.25	---	66	1	01/12/1930	98	2.5	360	Ε.Κ.Τ.Ε. σειρά	2.27	05/02/1996	2.27	Π	05/02/1996	---	2.27	2.27

Σημειώσεις Ομολόγων Ελλ. Δημοσίου

Υ.Δ.Τ: Υπολογισμός Δεδουλευμένων Τόκων.

FLR (= Floating Interest Rate) Ομόλογο Μεταβλητού Επιτοκίου.

Η ελάχιστη διαπραγματεύσιμη Ονομαστική Αξία για όλους τους Άυλους Τίτλους του Δημοσίου είναι τα 100 Ευρώ.

(μφρ-0)

Πίνακας Μελών Χρηματιστηρίου Αθηνών και Μελών ΕΤ.ΕΚ.

Επωνυμία	Διεύθυνση	Τηλέφωνο	Φαξ	Αγορά Μετοχών			Αγορά Παραγώγων		Μέλη ΕΤ.ΕΚ.	
				Μέλος Αγοράς	Μέλος εξ Αποστάσεως	Ειδικός Διαπρήτης	Διαπρήτης	Ειδικός Διαπρήτης	Γενικό Εκκαθ/στικό	Άμεσο Εκκαθ/στικό
AEONIC SECURITIES C.I.F. P.L.C.	ΛΑΪΟΥ 6, ΓΡ. 301B, ANNA COURT ,	35725337600		a						
ARGUS STOCKBROKERS LTD	25 ΛΕΩΦΟΡΟΣ ΔΗΜΟΣΘΕΝΗ ΣΕΒΕΡΗ 25 ,	0035722717000		a	a		a			
ATHLOS CAPITAL INVESTMENT SERVICES LTD	17 STASINOU AVENUE,BEDIZIA TOWER, 6TH & 7TH FL. ,	35722110777		a	a					
ATLANTIC SECURITIES LTD	ΠΡΟΔΡΟΜΟΥ 37 37,	0035722445400		a	a					
ΑΧΟΝ ΧΡΗΜΑΤΙΣΤΗΡΙΑΚΗ Α.Ε.Π.Ε.Υ.	ΣΤΑΔΙΟΥ 48 48, ΑΘΗΝΑ	2103363800		a			a			
ΒΕΤΑ ΧΡΗΜΑΤΙΣΤΗΡΙΑΚΗ Α.Ε.Π.Ε.Υ.	Λ.ΑΛΕΞΑΝΔΡΑΣ 29 29 , ΑΘΗΝΑ	210 6478900		a		a	a			a
BNP PARIBAS S.A.	ΛΑΜΨΑΚΟΥ 2 , ΑΘΗΝΑ	2107468525							a	
BOFA SECURITIES EUROPE SA	51 RUE LA BOÏTIE ,	+33 153655555		a	a					
CITIGROUP GLOBAL MARKETS EUROPE AG	REUTERWEG 16 16,	+49 691366-0		a	a					
CITIGROUP GLOBAL MARKETS LIMITED	33 CANADA SQUARE -CANARY WHARF 1,	+44 02079864000		a						
CREDIT SUISSE BANK (EUROPE), S.A.	CALLE AYALA 42, 3A PLANTA-B MADRID ,	+34917916000		a						
CREDIT SUISSE SECURITIES (EUROPE) LIMITED	ONE CABOT SQUARE 1 , LONDON	+44 2078888888		a						
DEUTSCHE BANK AG	GREAT WINCHESTER STREET 1 , LONDON	+44 20 754 54209	00441133361437		a					
EUROBANK EQUITIES ΜΟΝΟΠΡΟΣΩΠΗ Α.Ε.Π.Ε.Υ.	ΦΙΛΕΛΛΗΝΩΝ 10 & ΞΕΝΟΦΩΝΤΟΣ 13 , ΑΘΗΝΑ	2103720425		a		a	a			a
EUROCORP Α.Ε.Π.Ε.Υ.	ΠΛ.ΦΙΛΙΚΗΣ ΕΤΑΙΡΕΙΑΣ 14 14, ΑΘΗΝΑ	2107263600		a			a			a
EUROTRUST ΧΡΗΜΑΤΙΣΤΗΡΙΑΚΗ Α.Ε.Π.Ε.Υ.	ΣΕΒΑΣΤΟΥΠΟΛΕΩΣ 113 113, ΑΘΗΝΑ	2103363100		a						
EUROXX ΧΡΗΜΑΤΙΣΤΗΡΙΑΚΗ Α.Ε.Π.Ε.Υ.	ΠΑΛΑΙΟΛΟΓΟΥ 7, ΧΑΛΑΝΔΡΙ	(210)-6879400	(210)-6879401	a		a	a			a
	ΠΑΛΑΙΟΛΟΓΟΥ 7, ΧΑΛΑΝΔΡΙ	+30 2106879400	210-6879401							
FREEDOM FINANCE EUROPE LTD	ΧΡΗΣΤΑΚΗ ΚΡΑΝΟΥ 20 ,	035725257786		a	a					
GLOBAL CAPITAL SECURITIES & FINANCIAL SERVICES LTD	Λ.ΑΡΧΙΕΠΙΣΚΟΠΟΥ ΜΑΚΑΡΙΟΥ Γ50 50,	0035722710710		a	a					
GREENPOST TRADING EUROPE LTD	KIMONOS 3, ACROPOLIS MANSIONS, 2ND FLOOR, FLAT/OFFICE 202 ,	035722521389		a	a					
HSBC CONTINENTAL EUROPE	Λ.ΜΕΣΣΟΓΕΙΩΝ 109-111 109-111,	2106960000							a	
INDEX ΧΡΗΜΑΤΙΣΤΗΡΙΑΚΗ Α.Ε.Π.Ε.Υ.	ΔΡΑΓΑΤΣΑΝΙΟΥ 6 6, ΑΘΗΝΑ	2103213920		a						
LAIKI FINANCIAL SERVICES LTD	ΛΕΩΦ. ΒΥΡΩΝΟΣ 26, ΛΕΥΚΩΣΙΑ ΚΥΠΡΟΥ	357 22367367	357 22718567		a					
MEGA EQUITY SECURITIES & FINANCIAL SERVICES PUBLIC LTD	ΛΕΩΦ.ΓΡΙΒΑ ΔΙΓΕΝΗ 42-44 42-44,	0035722711711		a	a		a			
MERIT ΧΡΗΜΑΤΙΣΤΗΡΙΑΚΗ Α.Ε.Π.Ε.Υ.	ΣΟΦΟΚΛΕΟΥΣ 5 5, ΑΘΗΝΑ	2141008814		a		a	a			a
MERRILL LYNCH INTERNATIONAL	2 KING EDWARD STREET 2 , LONDON	+44 20276281000		a						
NUNTIUS ΧΡΗΜΑΤΙΣΤΗΡΙΑΚΗ ΜΟΝΟΠΡ.Α.Ε.Π.Ε.Υ.	ΔΡΑΓΑΤΣΑΝΙΟΥ 6 6, ΑΘΗΝΑ	2103350599		a			a			
ONE PLUS CAPITAL LIMITED	75 PRODROMOU AVENUE NICOSIA 1307 ,	35722873760		a	a					
PROCHOICE CHRIMATISTIRIAKI LTD	ΛΕΩΦ.ΣΠΥΡΟΥ ΚΥΠΡΙΑΝΟΥ 57, ΑΚΙΝΗΤΑ Φ 57,	035724661192		a	a					
SHARELINK SECURITIES & FINANCIAL SERVICES LTD	HOUSE-ΘΕΟΤΟΚΗ 6 ΜΕΓΑΡΟ ΕΛΛΗΝΑ 6 ,	+357 22554200		a			a			
SOCIETE GENERALE S.A.	17 COURS VALMY, CEDEX ,	+157290504		a	a		a			

Πίνακας Μελών Χρηματιστηρίου Αθηνών και Μελών ΕΤ.ΕΚ.

Επωνυμία			Αγορά Μετοχών			Αγορά Παραγώγων		Μέλη ΕΤ.ΕΚ.	
Διεύθυνση	Τηλέφωνο	Φαξ	Μέλος Αγοράς	Μέλος εξ Αποστάσεως	Ειδικός Διαπρήτης	Διαπρήτης	Ειδικός Διαπρήτης	Γενικό Εκκαθιστικό	Άμεσο Εκκαθιστικό
SOLIDUS SECURITIES Α.Ε.Π.Ε.Υ.			a			a			a
ΛΟΥΙΖΗΣ ΡΙΑΝΚΟΥΡ 64 64, ΑΘΗΝΑ	2106900605								
THE CYPRUS INVESTMENT & SECURITIES CORPORATION LTD			a	a					
1 AG. ΠΡΟΚΟΡΙΟΥ & POSIDONOS 1ST FLOOR 154,	0035722121700								
UBS EUROPE SE			a	a					
OPERNTURM, BOCKENHEIMER LANDSTRASSE 2-4 ,	496921790								
UBS LIMITED				a					
FINSBURY AVENUE 1 , LONDON	+44 2075687135								
VIGOR FINANCE Α.Ε.Π.Ε.Υ.			a		a	a	a		
ΨΥΧΑΡΗ 14 , ΝΕΟ ΨΥΧΙΚΟ	2106718400								
Α. ΣΑΡΡΗΣ ΧΡΗΜΑΤΙΣΤΗΡΙΑΚΗ Α.Ε.Π.Ε.Υ			a						
ΔΡΑΓΑΤΣΑΝΙΟΥ 6 6, ΑΘΗΝΑ	2103367700								
ΑΛΦΑ FINANCE ΜΟΝΟΠΡΟΣΩΠΗ ΑΕΠΕΥ			a		a	a	a		a
ΠΑΝΕΠΙΣΤΗΜΙΟΥ 45 5, ΑΘΗΝΑ	2103677400								
ΑΛΦΑ ΤΡΑΠΕΖΑ ΑΝΩΝΥΜΗ ΕΤΑΙΡΙΑ								a	
ΣΤΑΔΙΟΥ 40 , ΑΘΗΝΑ	2103260000								
Γ. Α. ΠΕΡΒΑΝΑΣ ΧΡΗΜΑΤΙΣΤΗΡΙΑΚΗ Α.Ε.Π.Ε.Υ			a						
ΣΟΦΟΚΛΕΟΥΣ 7-9 7-9, ΑΘΗΝΑ	2103727200								
ΕΘΝΙΚΗ ΤΡΑΠΕΖΑ ΤΗΣ ΕΛΛΑΔΟΣ Α.Ε.			a		a	a		a	
ΑΚΑΔΗΜΙΑΣ 68, ΑΘΗΝΑ	(210)-3328817	(210)-3328678							
ΑΙΟΛΟΥ 86, ΑΘΗΝΑ	(210)-3341000	(210)-3228187							
ΕΘΝΙΚΗ ΧΡΗΜΑΤΙΣΤΗΡΙΑΚΗ ΜΟΝΟΠΡΟΣΩΠΗ ΑΕΠΕΥ			a		a	a	a		
ΛΕΩΦΟΡΟΣ ΑΘΗΝΩΝ 128-132 & ΙΦΙΓΕΝΙΑΣ 66, ΑΘΗΝΑ	2103328784								
ΕΛΛΗΝΙΚΗ ΤΡΑΠΕΖΑ (ΕΠΕΝΔΥΣΕΙΣ) ΛΤΔ				a					
ΛΕΩΦ.ΚΥΡΙΑΚΟΥ ΜΑΤΣΗ 31 - ΤΘ 24747 , ΛΕΥΚΩΣΙΑ ΚΥΠΡΟΥ	+357 22500100	357 22500110							
ΕΛΛΗΝΟΑΜΕΡΙΚΑΝΙΚΗ ΧΡΗΜΑΤΙΣΤΗΡΙΑΚΗ ΑΕΠΕΥ			a		a	a			a
ΑΝΔΡΕΑ ΠΑΠΑΝΔΡΕΟΥ 27 27, ΜΑΡΟΥΣΙ	2103311100								
Ι. Χ. ΜΑΥΡΙΚΗΣ ΧΡΗΜΑΤΙΣΤΗΡΙΑΚΗ Α.Ε.Π.Ε.Υ			a						
ΣΟΦΟΚΛΕΟΥΣ 5 5, ΑΘΗΝΑ	2103216730								
ΚΑΠΠΑ ΧΡΗΜΑΤΙΣΤΗΡΙΑΚΗ Α.Ε.Π.Ε.Υ.			a			a			
ΒΑΛΛΩΡΙΤΟΥ 15 15, ΑΘΗΝΑ	2103678600								
ΚΑΡΑΜΑΝΟΦ ΧΡΗΜΑΤΙΣΤΗΡΙΑΚΗ Α.Ε.Π.Ε.Υ.			a						
ΠΛ.ΑΓ.ΘΕΟΔΩΡΩΝ 2 2, ΑΘΗΝΑ	2103212947								
ΚΥΚΛΟΣ ΧΡΗΜΑΤΙΣΤΗΡΙΑΚΗ Α.Ε.Π.Ε.Υ.			a			a			
ΧΑΡΙΛΑΟΥ ΤΡΙΚΟΥΠΗ 6-8-10 39, ΑΘΗΝΑ	2103364300								
ΛΕΩΝ ΔΕΠΟΛΑΣ ΧΡΗΜΑΤΙΣΤΗΡΙΑΚΗ Α.Ε.Π.Ε.Υ.			a		a	a			
ΧΡΗΣΤΟΥ ΛΑΔΑ 1 1, ΑΘΗΝΑ	2103213276 -28								
Ν. ΧΡΥΣΟΧΟΙΔΗΣ ΧΡΗΜΑΤΙΣΤΗΡΙΑΚΗ Α.Ε.Π.Ε.Υ			a			a			a
ΣΟΦΟΚΛΕΟΥΣ 7-9 7-9, ΑΘΗΝΑ	2103213913								
ΠΑΓΚΡΗΤΙΑ ΤΡΑΠΕΖΑ ΑΝΩΝΥΜΗ ΕΤΑΙΡΕΙΑ								a	
ΙΚΑΡΟΥ 5 ,	2810338746								
ΠΑΝΤΕΛΑΚΗΣ ΧΡΗΜΑΤΙΣΤΗΡΙΑΚΗ Α.Ε.Π.Ε.Υ			a		a	a	a		
ΕΘΝΙΚΗΣ ΑΝΤΙΣΤΑΣΕΩΣ 57, ΚΤΙΡΙΟ Β 57, ΧΑΛΑΝΔΡΙ	2106965000								
ΠΕΙΡΑΙΩΣ ΜΟΝΟΠΡΟΣΩΠΗ Α.Ε.Π.Ε.Υ.			a		a	a	a		a
ΣΤΑΔΙΟΥ 10 10, ΑΘΗΝΑ	2103354100								
ΣΤ. ΕΜ. ΛΑΥΡΕΝΤΑΚΗΣ ΧΡΗΜΑΤΙΣΤΗΡΙΑΚΗ Α.Ε.Π.Ε.Υ.			a						
ΣΟΦΟΚΛΕΟΥΣ 7-9 7-9, ΑΘΗΝΑ	2103213336								
ΤΡΑΠΕΖΑ EUROBANK ΑΕ								a	
ΟΘΩΝΟΣ 8 , ΑΘΗΝΑ	2144043907								
ΤΡΑΠΕΖΑ ΟΡΤΙΜΑ BANK Α.Ε.			a		a	a	a	a	
ΑΙΓΙΑΛΕΙΑΣ 32 & ΠΑΡΑΔΕΙΣΟΥ , ΜΑΡΟΥΣΙ	210 8173000								
ΤΡΑΠΕΖΑ ΠΕΙΡΑΙΩΣ ΑΝΩΝΥΜΟΣ ΕΤΑΙΡΕΙΑ			a			a		a	
ΑΜΕΡΙΚΗΣ 4 , ΑΘΗΝΑ	2103335000								

Γνωστοποιήσεις Συναλλαγών - Κατάλογος Υπόχρεων Προσώπων

Ημερομηνία Υποβολής [1]	Επωνυμία	Λόγος Υποβολής [2]	Υπόχρεος	Ιδιότητα Υποχρέου	Σχέση με τον Υπόχρεο	Ημερομηνία Συναλλαγής	Αγορά	Όγκος Συναλλαγών	Αξία Συναλλαγών	Φύση Συναλλαγής [3]	Είδος Χρηματικού μέσου	Παρατηρήσεις [4]

Σημειώσεις Γνωστοποιήσεων Συναλλαγών

Για περισσότερες πληροφορίες επί των γνωστοποιήσεων συναλλαγών επισκεφτείτε την ιστοσελίδα <http://athexgroup.gr/el/web/guest/companies-info-trade-notifications>

[1] - Η Ημερομηνία Υποβολής αφορά την Ημερομηνία που η Γνωστοποίηση παρελήφθει από το Χ.Α.

[2] - Λόγος Υποβολής: Α: Πρόσωπο που ασκεί Διευθυντικά καθήκοντα, Β: Πρόσωπο που έχει στενό δεσμό με πρόσωπο που ασκεί Διευθυντικά καθήκοντα.

[3] - Φύση Συναλλαγής: Α: Αγορά, Π: Πώληση.

[4] - Παρατηρήσεις: 1 - Λόγω Συμμετοχής σε ΑΜΚ, 2 - Λόγω Εξάσκησης Δικαιώματος Προαίρεσης αγοράς μετοχών που παρέχεται στο προσωπικό, 3 - Λόγω Δωρεάς, 4 - Λόγω Συγχώνευσης ή Διάσπασης κλπ, 5 - Λόγω Μετατροπής ή Ανταλλαγής Ομολογιών, 6 - Ανταλλαγή λόγω Προαιρετικής Δημόσιας Πρότασης.

Υποκείμενη Αγορά				Αγορά Παραγώγων													
Ανωτ Τιμή	Κατωτ Τιμή	Τιμή κλεισ.	Μεταβ.	Μήνας Παράδοσης	Ανοιγμα	Ανωτ Τιμή	Κατωτ Τιμή	Τελ Τιμή	Τιμή κλεισ.	Τελευταία ζήτηση	Τελευταία προσφορά	Τιμή Εκκαθάρισης	Υψηλό ζωής	Χαμηλό ζωής	Πράξεις	Όγκος	Ανοικτές θέσεις
FTSE/X.A. Large Cap				(Μονάδα Διαπραγμάτευσης: 1 Μονάδα Δείκτη x 2€, Χρηματικός Διακανονισμός)													
3,814.54	3,775.75	3,814.54	1.03%	Φεβρουάριος 2025	3,787.00	3,814.00	3,777.00	3,814.00	3,814.00	---	---		3,814.00	---	115	503	4,842
				Μάρτιος 2025	3,781.00	3,820.00	3,778.00	3,810.00	3,810.00	---	---		3,820.00	---	27	103	499
				Απρίλιος 2025	---	---	---	---	3,789.50	---	---		---	---	---	---	---
				Ιούνιος 2025	---	---	---	---	3,802.75	---	---		---	---	---	---	---
				Σεπτέμβριος 2025	---	---	---	---	3,822.00	---	---		---	---	---	---	---
				Δεκέμβριος 2025	---	---	---	---	3,841.00	---	---		---	---	---	---	---
FTSE/X.A. Τράπεζες				(Μονάδα Διαπραγμάτευσης: 1 Μονάδα Δείκτη x 15€, Χρηματικός Διακανονισμός)													
1,413.87	1,391.64	1,413.63	1.58%	Μάρτιος 2025	---	---	---	---	1,410.75	---	---		1,443.50	---	---	---	1,315
				Ιούνιος 2025	---	---	---	---	1,401.50	---	---		---	---	---	---	---
				Σεπτέμβριος 2025	---	---	---	---	1,408.75	---	---		---	---	---	---	---
				Δεκέμβριος 2025	---	---	---	---	1,415.75	---	---		---	---	---	---	---
MSCI GREECE REBASED				(Μονάδα Διαπραγμάτευσης: 1 Μονάδα Δείκτη x 2€, Χρηματικός Διακανονισμός)													
6,016.78	5,932.53	6,014.75	1.39%	Φεβρουάριος 2025	---	---	---	---	5,928.00	---	---		5,986.25	---	---	---	---
				Μάρτιος 2025	---	---	---	---	5,929.50	---	---		5,989.25	---	---	---	---
				Απρίλιος 2025	---	---	---	---	5,931.00	---	---		5,989.25	---	---	---	---
				Μάιος 2025	---	---	---	---	5,931.00	---	---		5,989.25	---	---	---	---
				Ιούνιος 2025	---	---	---	---	5,975.00	---	---		---	---	---	---	---
				Ιούλιος 2025	---	---	---	---	5,984.25	---	---		---	---	---	---	---
				Σεπτέμβριος 2025	---	---	---	---	6,005.00	---	---		---	---	---	---	---
				Δεκέμβριος 2025	---	---	---	---	6,035.00	---	---		---	---	---	---	---

Σημειώσεις Παραγώγων

Τις τιμές εκκαθάρισης και τις τελικές ανοικτές θέσεις μπορείτε να τις ανακτήσετε στο ακόλουθο path <http://www.helex.gr/el/web/guest/statistics-end-of-day-derivatives>

Υποκείμενη Αγορά				Αγορά Παραγώγων													
Ανωτ Τιμή	Κατωτ Τιμή	Τιμή κλεισ.	Μεταβ.	Μήνας Παράδοσης	Άνοιγμα	Ανωτ Τιμή	Κατωτ Τιμή	Τελ Τιμή	Τιμή κλεισ.	Τελευταία ζήτηση	Τελευταία προσφορά	Τιμή Εκκαθάρισης*	Υψηλό ζωής	Χαμηλό ζωής	Πράξεις	Όγκος	Ανοικτές θέσεις
(Μέγεθος Συμβολαίου: 100 Χρεόγραφα, Φυσική Παράδοση)																	
ALPHA ΥΠΗΡΕΣΙΩΝ ΣΥΜΜ (ΚΟ)				Μάρτιος 2025	1.77	1.80	1.76	1.80	1.80	---	---	---	1.83	---	331	28,010	173,627
1.7915	1.754	1.79	1.50%	Ιούνιος 2025	---	---	---	---	1.80	---	---	---	1.80	---	---	---	230
				Σεπτέμβριος 2025	---	---	---	---	1.79	---	---	---	---	---	---	---	---
				Δεκέμβριος 2025	---	---	---	---	1.79	---	---	---	---	---	---	---	---
(Μέγεθος Συμβολαίου: 100 Χρεόγραφα, Φυσική Παράδοση)																	
AUTOHELLAS (ΚΟ)				Μάρτιος 2025	10.85	10.85	10.85	10.85	10.85	---	---	---	11.32	---	1	1	116
10.94	10.7	10.8	1.50%	Ιούνιος 2025	---	---	---	---	10.72	---	---	---	---	---	---	---	---
				Σεπτέμβριος 2025	---	---	---	---	10.77	---	---	---	---	---	---	---	---
				Δεκέμβριος 2025	---	---	---	---	10.82	---	---	---	---	---	---	---	---
(Μέγεθος Συμβολαίου: 100 Χρεόγραφα, Φυσική Παράδοση)																	
BANK OF CYPRUS (ΚΟ)				Μάρτιος 2025	---	---	---	---	5.02	---	---	---	5.13	---	---	---	53
5.08	5	5.02	0.40%	Ιούνιος 2025	---	---	---	---	5.04	---	---	---	---	---	---	---	---
				Σεπτέμβριος 2025	---	---	---	---	5.06	---	---	---	---	---	---	---	---
				Δεκέμβριος 2025	---	---	---	---	5.09	---	---	---	---	---	---	---	---
(Μέγεθος Συμβολαίου: 100 Χρεόγραφα, Φυσική Παράδοση)																	
CENERGY HOLDINGS (ΚΑ)				Μάρτιος 2025	9.35	9.38	9.30	9.38	9.38	---	---	---	10.05	---	21	91	6,303
9.38	9.26	9.35	0.97%	Ιούνιος 2025	---	---	---	---	9.33	---	---	---	---	---	---	---	---
				Σεπτέμβριος 2025	---	---	---	---	9.37	---	---	---	---	---	---	---	---
				Δεκέμβριος 2025	---	---	---	---	9.42	---	---	---	---	---	---	---	---
(Μέγεθος Συμβολαίου: 100 Χρεόγραφα, Φυσική Παράδοση)																	
COCA-COLA HBC AG (ΚΟ)				Μάρτιος 2025	35.55	35.66	35.55	35.66	35.66	---	---	---	36.55	---	2	2	146
35.8	35.5	35.68	0.11%	Ιούνιος 2025	---	---	---	---	35.90	---	---	---	---	---	---	---	---
				Σεπτέμβριος 2025	---	---	---	---	36.08	---	---	---	---	---	---	---	---
				Δεκέμβριος 2025	---	---	---	---	36.26	---	---	---	---	---	---	---	---
(Μέγεθος Συμβολαίου: 100 Χρεόγραφα, Φυσική Παράδοση)																	
EUROBANK HOLDINGS (ΚΟ)				Μάρτιος 2025	2.37	2.42	2.34	2.42	2.42	---	---	---	2.50	---	121	2,711	17,530
2.41	2.334	2.4	1.39%	Ιούνιος 2025	---	---	---	---	2.36	---	---	---	2.36	---	---	---	1
				Σεπτέμβριος 2025	---	---	---	---	2.40	---	---	---	---	---	---	---	---
				Δεκέμβριος 2025	---	---	---	---	2.41	---	---	---	---	---	---	---	---
(Μέγεθος Συμβολαίου: 100 Χρεόγραφα, Φυσική Παράδοση)																	
FOURLIS ΣΥΜΜΕΤΟΧΩΝ (ΚΟ)				Μάρτιος 2025	4.29	4.30	4.29	4.30	4.30	---	---	---	4.35	---	4	11	864
4.31	4.24	4.295	0.12%	Ιούνιος 2025	---	---	---	---	4.32	---	---	---	---	---	---	---	---
				Σεπτέμβριος 2025	---	---	---	---	4.34	---	---	---	---	---	---	---	---
				Δεκέμβριος 2025	---	---	---	---	4.36	---	---	---	---	---	---	---	---

Σημειώσεις Παραγώγων

Τις τιμές εκκαθάρισης και τις τελικές ανοικτές θέσεις μπορείτε να τις ανακτήσετε στο ακόλουθο path <http://www.helex.gr/el/web/guest/statistics-end-of-day-derivatives>

Υποκείμενη Αγορά				Αγορά Παραγώγων													
Ανωτ Τιμή	Κατωτ Τιμή	Τιμή κλεισ.	Μεταβ.	Μήνας Παράδοσης	Άνοιγμα	Ανωτ Τιμή	Κατωτ Τιμή	Τελ Τιμή	Τιμή κλεισ.	Τελευταία ζήτηση	Τελευταία προσφορά	Τιμή Εκκαθάρισης*	Υψηλό ζωής	Χαμηλό ζωής	Πράξεις	Όγκος	Ανοικτές θέσεις
(Μέγεθος Συμβολαίου: 100 Χρεόγραφα, Φυσική Παράδοση)																	
HELLENIQ ENERGY (ΚΟ)				Μάρτιος 2025	7.91	7.92	7.79	7.81	7.81	---	---	---	7.92	---	90	519	4,906
				Ιούνιος 2025	---	---	---	---	7.90	---	---	---	---	---	---	---	---
				Σεπτέμβριος 2025	---	---	---	---	7.94	---	---	---	---	---	---	---	---
				Δεκέμβριος 2025	---	---	---	---	7.98	---	---	---	---	---	---	---	---
INTRACOM HOLDINGS (ΚΟ)				(Μέγεθος Συμβολαίου: 100 Χρεόγραφα, Φυσική Παράδοση)													
				Μάρτιος 2025	3.06	3.12	3.06	3.12	3.12	---	---	---	3.36	---	57	291	11,807
				Ιούνιος 2025	---	---	---	---	3.11	---	---	---	2.98	---	---	---	31
				Σεπτέμβριος 2025	---	---	---	---	3.08	---	---	---	---	---	---	---	---
				Δεκέμβριος 2025	---	---	---	---	3.10	---	---	---	---	---	---	---	---
JUMBO (ΚΟ)				(Μέγεθος Συμβολαίου: 100 Χρεόγραφα, Φυσική Παράδοση)													
				Μάρτιος 2025	26.40	26.90	26.40	26.90	26.90	---	---	---	26.90	---	20	49	471
				Ιούνιος 2025	---	---	---	---	26.69	---	---	---	---	---	---	---	---
				Σεπτέμβριος 2025	---	---	---	---	26.82	---	---	---	---	---	---	---	---
				Δεκέμβριος 2025	---	---	---	---	26.96	---	---	---	---	---	---	---	---
LAMDA DEVELOPMENT(ΚΟ)				(Μέγεθος Συμβολαίου: 100 Χρεόγραφα, Φυσική Παράδοση)													
				Μάρτιος 2025	6.96	6.98	6.90	6.90	6.90	---	---	---	7.57	---	30	134	7,452
				Ιούνιος 2025	---	---	---	---	6.95	---	---	---	---	---	---	---	---
				Σεπτέμβριος 2025	---	---	---	---	6.98	---	---	---	---	---	---	---	---
				Δεκέμβριος 2025	---	---	---	---	7.02	---	---	---	---	---	---	---	---
METLEN ENERGY & METALS (ΚΟ)				(Μέγεθος Συμβολαίου: 100 Χρεόγραφα, Φυσική Παράδοση)													
				Μάρτιος 2025	35.08	35.54	34.99	35.45	35.45	---	---	---	35.54	---	84	238	8,250
				Ιούνιος 2025	---	---	---	---	35.13	---	---	---	---	---	---	---	---
				Σεπτέμβριος 2025	---	---	---	---	35.31	---	---	---	---	---	---	---	---
				Δεκέμβριος 2025	---	---	---	---	35.48	---	---	---	---	---	---	---	---
MIG (ΚΟ)				(Μέγεθος Συμβολαίου: 100 Χρεόγραφα, Φυσική Παράδοση)													
				Μάρτιος 2025	---	---	---	---	2.86	---	---	---	3.07	---	---	---	201
				Ιούνιος 2025	---	---	---	---	2.87	---	---	---	---	---	---	---	---
				Σεπτέμβριος 2025	---	---	---	---	2.88	---	---	---	---	---	---	---	---
				Δεκέμβριος 2025	---	---	---	---	2.90	---	---	---	---	---	---	---	---
QUEST ΣΥΜΜΕΤΟΧΩΝ (ΚΟ)				(Μέγεθος Συμβολαίου: 100 Χρεόγραφα, Φυσική Παράδοση)													
				Μάρτιος 2025	---	---	---	---	6.52	---	---	---	6.47	---	---	---	162
				Ιούνιος 2025	---	---	---	---	6.55	---	---	---	---	---	---	---	---
				Σεπτέμβριος 2025	---	---	---	---	6.58	---	---	---	---	---	---	---	---
				Δεκέμβριος 2025	---	---	---	---	6.61	---	---	---	---	---	---	---	---

Σημειώσεις Παραγώγων

Τις τιμές εκκαθάρισης και τις τελικές ανοικτές θέσεις μπορείτε να τις ανακτήσετε στο ακόλουθο path <http://www.helex.gr/el/web/guest/statistics-end-of-day-derivatives>

Υποκείμενη Αγορά				Αγορά Παραγώγων													
Ανωτ Τιμή	Κατωτ Τιμή	Τιμή κλεισ.	Μεταβ.	Μήνας Παράδοσης	Άνοιγμα	Ανωτ Τιμή	Κατωτ Τιμή	Τελ Τιμή	Τιμή κλεισ.	Τελευταία ζήτηση	Τελευταία προσφορά	Τιμή Εκκαθάρισης*	Υψηλό ζωής	Χαμηλό ζωής	Πράξεις	Όγκος	Ανοικτές θέσεις
(Μέγεθος Συμβολαίου: 100 Χρεόγραφα, Φυσική Παράδοση)																	
ΤΙΤΑΝ CEMENT (ΚΑ)				Μάρτιος 2025	42.60	42.80	42.28	42.80	42.80	---	---	---	45.75	---	63	156	570
43	42.2	42.6	-1.27%	Ιούνιος 2025	---	---	---	---	43.46	---	---	---	---	---	---	---	---
				Σεπτέμβριος 2025	---	---	---	---	43.68	---	---	---	---	---	---	---	---
				Δεκέμβριος 2025	---	---	---	---	43.90	---	---	---	---	---	---	---	---
(Μέγεθος Συμβολαίου: 100 Χρεόγραφα, Φυσική Παράδοση)																	
ΒΙΟΗΑΛCO SA/NV (ΚΑ)				Μάρτιος 2025	5.77	5.77	5.68	5.68	5.68	---	---	---	6.13	---	29	101	5,551
5.74	5.65	5.71	0.18%	Ιούνιος 2025	---	---	---	---	5.79	---	---	5.96	---	---	---	---	5
				Σεπτέμβριος 2025	---	---	---	---	5.77	---	---	---	---	---	---	---	---
				Δεκέμβριος 2025	---	---	---	---	5.80	---	---	---	---	---	---	---	---
(Μέγεθος Συμβολαίου: 100 Χρεόγραφα, Φυσική Παράδοση)																	
ΑΒΑΞ Α.Ε. (ΚΟ)				Μάρτιος 2025	2.00	2.08	1.99	2.06	2.06	---	---	---	2.08	---	54	261	1,297
2.08	1.978	2.05	4.59%	Ιούνιος 2025	---	---	---	---	1.97	---	---	---	---	---	---	---	---
				Σεπτέμβριος 2025	---	---	---	---	1.98	---	---	---	---	---	---	---	---
				Δεκέμβριος 2025	---	---	---	---	1.99	---	---	---	---	---	---	---	---
(Μέγεθος Συμβολαίου: 100 Χρεόγραφα, Φυσική Παράδοση)																	
ΑΔΜΗΕ ΣΥΜΜΕΤΟΧΩΝ Α.Ε. (ΚΟ)				Μάρτιος 2025	2.82	2.83	2.80	2.80	2.80	---	---	---	2.86	---	46	736	21,061
2.815	2.785	2.795	0.00%	Ιούνιος 2025	---	---	---	---	2.82	---	---	---	---	---	---	---	---
				Σεπτέμβριος 2025	---	---	---	---	2.83	---	---	---	---	---	---	---	---
				Δεκέμβριος 2025	---	---	---	---	2.84	---	---	---	---	---	---	---	---
(Μέγεθος Συμβολαίου: 100 Χρεόγραφα, Φυσική Παράδοση)																	
ΑΕΡΟΠΟΡΙΑ ΑΙΓΑΙΟΥ (ΚΟ)				Μάρτιος 2025	10.50	10.52	10.40	10.42	10.42	---	---	---	11.15	---	42	120	3,929
10.58	10.38	10.4	0.00%	Ιούνιος 2025	---	---	---	---	10.47	---	---	---	---	---	---	---	---
				Σεπτέμβριος 2025	---	---	---	---	10.53	---	---	---	---	---	---	---	---
				Δεκέμβριος 2025	---	---	---	---	10.58	---	---	---	---	---	---	---	---
(Μέγεθος Συμβολαίου: 101 Χρεόγραφα, Φυσική Παράδοση)																	
ΑΚΤΟΡ Α.Ε. ΣΥΜ/ΧΩΝ (ΚΟ)				Μάρτιος 2025	5.05	5.05	5.02	5.02	5.02	---	---	---	5.28	4.70	44	435	9,103
5.05	4.985	5.02	-0.59%	Ιούνιος 2025	5.08	5.11	5.07	5.07	5.07	---	---	5.30	---	9	263	3,000	
				Σεπτέμβριος 2025	---	---	---	---	5.11	---	---	---	---	---	---	---	---
				Δεκέμβριος 2025	---	---	---	---	5.14	---	---	---	---	---	---	---	---
(Μέγεθος Συμβολαίου: 100 Χρεόγραφα, Φυσική Παράδοση)																	
ΓΕΚ ΤΕΡΝΑ (ΚΟ)				Μάρτιος 2025	18.73	18.96	18.73	18.88	18.88	---	---	---	19.10	---	40	204	11,987
18.88	18.62	18.82	0.64%	Ιούνιος 2025	---	---	---	---	18.83	---	---	---	---	---	---	---	---
				Σεπτέμβριος 2025	---	---	---	---	18.93	---	---	---	---	---	---	---	---
				Δεκέμβριος 2025	---	---	---	---	19.02	---	---	---	---	---	---	---	---

Σημειώσεις Παραγώγων

Τις τιμές εκκαθάρισης και τις τελικές ανοικτές θέσεις μπορείτε να τις ανακτήσετε στο ακόλουθο path <http://www.helex.gr/el/web/guest/statistics-end-of-day-derivatives>

Υποκείμενη Αγορά				Αγορά Παραγώγων													
Ανωτ Τιμή	Κατωτ Τιμή	Τιμή κλεισ.	Μεταβ.	Μήνας Παράδοσης	Άνοιγμα	Ανωτ Τιμή	Κατωτ Τιμή	Τελ Τιμή	Τιμή κλεισ.	Τελευταία ζήτηση	Τελευταία προσφορά	Τιμή Εκκαθάρισης*	Υψηλό ζωής	Χαμηλό ζωής	Πράξεις	Όγκος	Ανοικτές θέσεις
(Μέγεθος Συμβολαίου: 100 Χρεόγραφα, Φυσική Παράδοση)																	
ΔΕΗ (ΚΟ)				Μάρτιος 2025	13.60	13.68	13.53	13.57	13.57	---	---	---	13.68	---	84	1,020	23,049
13.64	13.47	13.51	-0.59%	Ιούνιος 2025	---	---	---	---	13.71	---	---	---	13.68	---	---	---	32
				Σεπτέμβριος 2025	---	---	---	---	13.76	---	---	---	---	---	---	---	---
				Δεκέμβριος 2025	---	---	---	---	13.82	---	---	---	---	---	---	---	---
(Μέγεθος Συμβολαίου: 100 Χρεόγραφα, Φυσική Παράδοση)																	
ΔΙΕΘΝΗΣ ΑΕΡΟΛΙΜΕΝΑΣ ΑΘΗΝΩΝ(ΚΟ)				Μάρτιος 2025	---	---	---	---	8.46	---	---	---	8.66	---	---	---	274
8.45	8.32	8.37	0.60%	Ιούνιος 2025	---	---	---	---	8.38	---	---	---	---	---	---	---	---
				Σεπτέμβριος 2025	---	---	---	---	8.42	---	---	---	---	---	---	---	---
				Δεκέμβριος 2025	---	---	---	---	8.46	---	---	---	---	---	---	---	---
(Μέγεθος Συμβολαίου: 100 Χρεόγραφα, Φυσική Παράδοση)																	
ΕΘΝΙΚΗ ΤΡΑΠΕΖΑ (ΚΟ)				Μάρτιος 2025	8.28	8.33	8.24	8.33	8.33	---	---	---	8.62	---	86	309	16,669
8.312	8.18	8.3	1.47%	Ιούνιος 2025	---	---	---	---	8.71	---	---	---	8.84	---	---	---	50
				Σεπτέμβριος 2025	---	---	---	---	8.28	---	---	---	---	---	---	---	---
				Δεκέμβριος 2025	---	---	---	---	8.32	---	---	---	---	---	---	---	---
(Μέγεθος Συμβολαίου: 100 Χρεόγραφα, Φυσική Παράδοση)																	
ΕΛΒΑΛΧΑΛΚΟΡ (ΚΟ)				Μάρτιος 2025	2.00	2.02	2.00	2.02	2.02	---	---	---	2.28	---	26	292	7,000
2.02	1.986	2	0.10%	Ιούνιος 2025	---	---	---	---	2.01	---	---	---	---	---	---	---	---
				Σεπτέμβριος 2025	---	---	---	---	2.02	---	---	---	---	---	---	---	---
				Δεκέμβριος 2025	---	---	---	---	2.03	---	---	---	---	---	---	---	---
(Μέγεθος Συμβολαίου: 100 Χρεόγραφα, Φυσική Παράδοση)																	
ΕΛΛΑΚΤΩΡ (ΚΟ)				Μάρτιος 2025	2.28	2.29	2.27	2.27	2.27	---	---	---	2.37	---	16	69	2,315
2.295	2.25	2.29	1.78%	Ιούνιος 2025	---	---	---	---	2.27	---	---	---	---	---	---	---	---
				Σεπτέμβριος 2025	---	---	---	---	2.28	---	---	---	---	---	---	---	---
				Δεκέμβριος 2025	---	---	---	---	2.29	---	---	---	---	---	---	---	---
(Μέγεθος Συμβολαίου: 100 Χρεόγραφα, Φυσική Παράδοση)																	
ΕΛΛΗΝ. ΧΡΗΜΑΤΙΣΤΗΡΙΑ-Χ.Α. (ΚΟ)				Μάρτιος 2025	4.85	4.97	4.85	4.97	4.97	---	---	---	5.03	---	32	132	3,268
4.95	4.8	4.95	3.34%	Ιούνιος 2025	---	---	---	---	4.82	---	---	---	---	---	---	---	---
				Σεπτέμβριος 2025	---	---	---	---	4.85	---	---	---	---	---	---	---	---
				Δεκέμβριος 2025	---	---	---	---	4.87	---	---	---	---	---	---	---	---
(Μέγεθος Συμβολαίου: 100 Χρεόγραφα, Φυσική Παράδοση)																	
ΕΥΔΑΠ (ΚΟ)				Μάρτιος 2025	---	---	---	---	6.04	---	---	---	6.14	---	---	---	4,195
6.09	6.02	6.08	1.00%	Ιούνιος 2025	---	---	---	---	6.06	---	---	---	---	---	---	---	---
				Σεπτέμβριος 2025	---	---	---	---	6.09	---	---	---	---	---	---	---	---
				Δεκέμβριος 2025	---	---	---	---	6.12	---	---	---	---	---	---	---	---

Σημειώσεις Παραγώγων

Τις τιμές εκκαθάρισης και τις τελικές ανοικτές θέσεις μπορείτε να τις ανακτήσετε στο ακόλουθο path <http://www.helex.gr/el/web/guest/statistics-end-of-day-derivatives>

Υποκείμενη Αγορά				Αγορά Παραγώγων										Ανοικτές θέσεις			
Ανωτ Τιμή	Κατωτ Τιμή	Τιμή κλεισ.	Μεταβ.	Μήνας Παράδοσης	Άνοιγμα	Ανωτ Τιμή	Κατωτ Τιμή	Τελ Τιμή	Τιμή κλεισ.	Τελευταία ζήτηση	Τελευταία προσφορά	Τιμή Εκκαθάρισης*	Υψηλό ζωής	Χαμηλό ζωής	Πράξεις	Όγκος	Ανοικτές θέσεις
(Μέγεθος Συμβολαίου: 100 Χρεόγραφα, Φυσική Παράδοση)																	
ΜΟΤΟΡ ΟΪΛ (ΚΟ)				Μάρτιος 2025	21.77	21.94	21.60	21.94	21.94	---	---	---	21.94	---	101	360	7,128
21.88	21.5	21.86	1.77%	Ιούνιος 2025	---	---	---	---	21.63	---	---	---	---	---	---	---	---
				Σεπτέμβριος 2025	---	---	---	---	21.74	---	---	---	---	---	---	---	---
				Δεκέμβριος 2025	---	---	---	---	21.85	---	---	---	---	---	---	---	---
(Μέγεθος Συμβολαίου: 100 Χρεόγραφα, Φυσική Παράδοση)																	
ΟΛΠ (ΚΟ)				Μάρτιος 2025	32.10	32.62	32.10	32.62	32.62	---	---	---	32.62	---	6	22	133
33	31.65	32.9	2.17%	Ιούνιος 2025	---	---	---	---	32.43	---	---	---	---	---	---	---	---
				Σεπτέμβριος 2025	---	---	---	---	32.59	---	---	---	---	---	---	---	---
				Δεκέμβριος 2025	---	---	---	---	32.76	---	---	---	---	---	---	---	---
(Μέγεθος Συμβολαίου: 100 Χρεόγραφα, Φυσική Παράδοση)																	
ΟΠΑΠ (ΚΟ)				Μάρτιος 2025	16.88	16.94	16.88	16.94	16.94	---	---	---	16.94	---	3	12	1,057
16.93	16.75	16.93	0.95%	Ιούνιος 2025	---	---	---	---	16.89	---	---	---	---	---	---	---	---
				Σεπτέμβριος 2025	---	---	---	---	16.97	---	---	---	---	---	---	---	---
				Δεκέμβριος 2025	---	---	---	---	17.06	---	---	---	---	---	---	---	---
(Μέγεθος Συμβολαίου: 100 Χρεόγραφα, Φυσική Παράδοση)																	
ΟΤΕ (ΚΟ)				Μάρτιος 2025	14.34	14.50	14.33	14.43	14.43	---	---	---	15.20	---	45	241	3,504
14.47	14.24	14.42	1.41%	Ιούνιος 2025	---	---	---	---	14.32	---	---	---	---	---	---	---	---
				Σεπτέμβριος 2025	---	---	---	---	14.39	---	---	---	---	---	---	---	---
				Δεκέμβριος 2025	---	---	---	---	14.47	---	---	---	---	---	---	---	---
(Μέγεθος Συμβολαίου: 100 Χρεόγραφα, Φυσική Παράδοση)																	
ΠΕΙΡΑΙΩΣ FINANCIAL HOLD (ΚΟ)				Μάρτιος 2025	4.42	4.50	4.40	4.50	4.50	---	---	---	4.54	---	244	5,893	64,312
4.485	4.398	4.485	2.26%	Ιούνιος 2025	---	---	---	---	4.37	---	---	4.20	---	---	---	---	---
				Σεπτέμβριος 2025	---	---	---	---	4.44	---	---	---	---	---	---	---	---
				Δεκέμβριος 2025	---	---	---	---	4.46	---	---	---	---	---	---	---	---
(Μέγεθος Συμβολαίου: 100 Χρεόγραφα, Φυσική Παράδοση)																	
ΤΕΡΝΑ ΕΝΕΡΓΕΙΑΚΗ (ΚΟ)				Μάρτιος 2025	---	---	---	---	19.93	---	---	---	20.13	---	---	---	25
20.02	20	20	0.00%														
(Μέγεθος Συμβολαίου: 100 Χρεόγραφα, Φυσική Παράδοση)																	
ΤΡΑΠΕΖΑ ΟΡΤΙΜΑ BANK (ΚΟ)				Μάρτιος 2025	---	---	---	---	13.14	---	---	---	13.42	---	---	---	57
13.34	13.1	13.26	0.46%	Ιούνιος 2025	---	---	---	---	13.29	---	---	---	---	---	---	---	---
				Σεπτέμβριος 2025	---	---	---	---	13.36	---	---	---	---	---	---	---	---
				Δεκέμβριος 2025	---	---	---	---	13.43	---	---	---	---	---	---	---	---

Σημειώσεις Παραγώγων

Τις τιμές εκκαθάρισης και τις τελικές ανοικτές θέσεις μπορείτε να τις ανακτήσετε στο ακόλουθο path <http://www.helex.gr/el/web/guest/statistics-end-of-day-derivatives>

FTSE/X.A. Large Cap

(Μονάδα Διαπραγμάτευσης: 1 Μονάδα Δείκτη x 2€ - Τρόπος Εξάσκησης: Ευρωπαϊκός, Χρηματικός Διακανονισμός)

Τιμή Εξάσκησης	Δικαιώματα Αγοράς														Δικαιώματα Πώλησης																									
	Φεβρουάριος 2025						Μάρτιος 2025						Λοιποί Μήνες		Φεβρουάριος 2025						Μάρτιος 2025						Λοιποί Μήνες		Τιμή Εξάσκησης											
	Άνοιγμα	Ανιψ. Τιμή	Κατωτ. Τιμή	Τελ. Τιμή	Τιμή κλεισ.	Όγκος	Άνοιγ. θέσεις	Άνοιγμα	Ανιψ. Τιμή	Κατωτ. Τιμή	Τελ. Τιμή	Τιμή κλεισ.	Όγκος	Άνοιγ. θέσεις	Όγκος	Άνοιγ. θέσεις	Άνοιγμα	Ανιψ. Τιμή	Κατωτ. Τιμή	Τελ. Τιμή	Τιμή κλεισ.	Όγκος	Άνοιγ. θέσεις	Όγκος	Άνοιγ. θέσεις															
3,000	-	-	-	-	-	-	0.00	0.00	0.00	-	771.00	-	-	-	-	-	0.00	0.00	0.00	-	0.01	-	-	-	-	-	0.00	0.00		0.00	-	0.01	-	-	3,000					
3,050	0.00	0.00	0.00	-	722.00	-	0.00	0.00	0.00	-	721.00	-	-	0.00	0.00	0.00	-	0.01	-	-	0.00	0.00	0.00	-	0.01	-	-	0.00	0.00	0.00	-	0.01	-	-	3,050					
3,100	0.00	0.00	0.00	-	672.00	-	0.00	0.00	0.00	-	671.00	-	-	0.00	0.00	0.00	-	0.01	-	-	0.00	0.00	0.00	-	0.03	-	-	0.00	0.00	0.00	-	0.03	-	-	3,100					
3,150	0.00	0.00	0.00	-	622.00	-	0.00	0.00	0.00	-	622.00	-	-	0.00	0.00	0.00	-	0.01	-	-	0.00	0.00	0.00	-	0.08	-	-	0.00	0.00	0.00	-	0.08	-	-	3,150					
3,200	0.00	0.00	0.00	-	572.00	-	0.00	0.00	0.00	-	572.00	-	-	0.00	0.00	0.00	-	0.01	-	-	0.00	0.00	0.00	-	0.20	-	-	0.00	0.00	0.00	-	0.20	-	-	3,200					
3,250	0.00	0.00	0.00	-	522.00	-	0.00	0.00	0.00	-	522.00	-	-	0.00	0.00	0.00	-	0.04	-	-	0.00	0.00	0.00	-	0.46	-	-	0.00	0.00	0.00	-	0.46	-	-	3,250					
3,300	0.00	0.00	0.00	-	472.00	-	0.00	0.00	0.00	-	473.00	-	-	0.00	0.00	0.00	-	0.01	-	-	0.00	0.00	0.00	-	0.98	-	-	0.00	0.00	0.00	-	0.98	-	-	3,300					
3,350	0.00	0.00	0.00	-	422.00	-	0.00	0.00	0.00	-	424.00	-	-	0.00	0.00	0.00	-	0.01	-	-	0.00	0.00	0.00	-	2.00	-	-	0.00	0.00	0.00	-	2.00	-	-	3,350					
3,400	0.00	0.00	0.00	-	372.00	-	0.00	0.00	0.00	-	376.00	-	-	0.00	0.00	0.00	-	0.01	-	-	0.00	0.00	0.00	-	3.70	-	-	0.00	0.00	0.00	-	3.70	-	-	3,400					
3,450	0.00	0.00	0.00	-	322.00	-	20	0.00	0.00	0.00	-	329.00	-	-	0.00	0.00	0.00	-	0.06	-	15	0.00	0.00	0.00	-	6.60	-	-	0.00	0.00	0.00	-	6.60	-	-	3,450				
3,500	0.00	0.00	0.00	-	272.00	-	40	0.00	0.00	0.00	-	283.00	-	-	0.00	0.00	0.00	-	0.28	-	-	0.00	0.00	0.00	-	11.25	-	-	0.00	0.00	0.00	-	11.25	-	-	3,500				
3,550	0.00	0.00	0.00	-	223.00	-	141	0.00	0.00	0.00	-	240.00	-	-	0.00	0.00	0.00	-	1.10	-	1	0.00	0.00	0.00	-	18.00	-	-	0.00	0.00	0.00	-	18.00	-	-	3,550				
3,600	0.00	0.00	0.00	-	175.00	-	20	0.00	0.00	0.00	-	200.00	-	-	0.00	0.00	0.00	-	3.20	-	88	0.00	0.00	0.00	-	27.75	-	-	0.00	0.00	0.00	-	27.75	-	-	3,600				
3,650	0.00	0.00	0.00	-	130.00	-	62	0.00	0.00	0.00	-	163.00	-	21	0.00	0.00	0.00	-	8.40	-	144	0.00	0.00	0.00	-	41.00	-	-	0.00	0.00	0.00	-	41.00	-	-	3,650				
3,700	0.00	0.00	0.00	-	90.50	-	35	0.00	0.00	0.00	-	131.00	-	21	0.00	0.00	0.00	-	18.75	-	104	0.00	0.00	0.00	-	58.00	-	61	0.00	0.00	0.00	-	58.00	-	61	3,700				
3,750	0.00	0.00	0.00	-	58.00	-	20	0.00	0.00	0.00	-	102.00	-	-	0.00	0.00	0.00	-	36.25	-	53	0.00	0.00	0.00	-	79.50	-	-	0.00	0.00	0.00	-	79.50	-	-	3,750				
3,800	0.00	0.00	0.00	-	34.00	-	92	0.00	0.00	0.00	-	78.00	-	20	36.75	0.00	36.75	36.75	36.75	15	10	0.00	0.00	0.00	-	105.00	-	40	0.00	0.00	0.00	-	105.00	-	40	3,800				
3,850	0.00	0.00	0.00	-	18.00	-	40	0.00	0.00	0.00	-	58.00	-	-	0.00	0.00	0.00	-	96.00	-	-	0.00	0.00	0.00	-	135.00	-	-	0.00	0.00	0.00	-	135.00	-	-	3,850				
3,900	0.00	0.00	0.00	-	8.40	-	-	0.00	0.00	0.00	-	42.25	-	22	0.00	0.00	0.00	-	136.00	-	-	0.00	0.00	0.00	-	169.00	-	-	0.00	0.00	0.00	-	169.00	-	-	3,900				
3,950	0.00	0.00	0.00	-	3.50	-	-	0.00	0.00	0.00	-	29.75	-	-	0.00	0.00	0.00	-	181.00	-	-	0.00	0.00	0.00	-	207.00	-	-	0.00	0.00	0.00	-	207.00	-	-	3,950				
4,000	0.00	0.00	0.00	-	1.30	-	-	0.00	0.00	0.00	-	20.50	-	-	0.00	0.00	0.00	-	229.00	-	-	0.00	0.00	0.00	-	247.00	-	-	0.00	0.00	0.00	-	247.00	-	-	4,000				
4,100	0.00	0.00	0.00	-	0.13	-	-	0.00	0.00	0.00	-	9.10	-	-	0.00	0.00	0.00	-	328.00	-	-	0.00	0.00	0.00	-	336.00	-	-	0.00	0.00	0.00	-	336.00	-	-	4,100				
Σύνολο:							0							0																					0			0		
Αριθμός Πράξεων:							0							0																							0			0

ALPHA ΥΠΗΡΕΣΙΩΝ ΣΥΜΜ (ΚΟ)

(Μέγεθος Συμβολαίου: 100 Χρέδγραφα, Τρόπος Εξάσκησης: Αμερικάνικος, Φυσική Παράδοση)

Δικαιώματα Αγοράς													Δικαιώματα Πώλησης																
Τιμή Εξάσκησης	Φεβρουάριος 2025						Μάρτιος 2025						Λοιποί Μήνες		Φεβρουάριος 2025						Μάρτιος 2025						Λοιποί Μήνες		Τιμή Εξάσκησης
	Άνοιγμα	Ανιτ Τιμή	Κατωτ Τιμή	Τελ Τιμή	Τιμή κλεισ.	Όγκος	Άνοιγμα	Ανιτ Τιμή	Κατωτ Τιμή	Τελ Τιμή	Τιμή κλεισ.	Όγκος	Άνοιγές θέσεις	Όγκος	Άνοιγές θέσεις	Άνοιγμα	Ανιτ Τιμή	Κατωτ Τιμή	Τελ Τιμή	Τιμή κλεισ.	Όγκος	Άνοιγές θέσεις	Όγκος	Άνοιγές θέσεις	Όγκος	Άνοιγές θέσεις			
0.950							0.000	0.000	0.000	0.812	-	-			0.000	0.000	0.000	0.001	-	-	0.000	0.000	0.000	0.001	-	-			0.010
1.000	0.000	0.000	0.000	0.761	-	-	0.000	0.000	0.000	0.762	-	-			0.000	0.000	0.000	0.001	-	-	0.000	0.000	0.000	0.001	-	-			0.010
1.100	0.000	0.000	0.000	0.661	-	-	0.000	0.000	0.000	0.662	-	-			0.000	0.000	0.000	0.001	-	-	0.000	0.000	0.000	0.001	-	-			0.011
1.200	0.000	0.000	0.000	0.561	-	-	0.000	0.000	0.000	0.563	-	-			0.000	0.000	0.000	0.001	-	-	0.000	0.000	0.000	0.001	-	-			0.012
1.300	0.000	0.000	0.000	0.461	-	-	0.000	0.000	0.000	0.463	-	-			0.000	0.000	0.000	0.001	-	-	0.000	0.000	0.000	0.001	-	-			0.013
1.400	0.000	0.000	0.000	0.361	-	-	0.000	0.000	0.000	0.363	-	-			0.000	0.000	0.000	0.001	-	-	0.000	0.000	0.000	0.002	-	-			0.014
1.500	0.000	0.000	0.000	0.262	-	-	0.000	0.000	0.000	0.267	-	-			0.000	0.000	0.000	0.001	-	-	0.000	0.000	0.000	0.004	-	-			0.015
1.600	0.000	0.000	0.000	0.168	-	-	0.000	0.000	0.000	0.178	-	-			0.000	0.000	0.000	0.007	-	-	0.000	0.000	0.000	0.015	-	-			0.016
1.700	0.000	0.000	0.000	0.090	-	-	0.000	0.000	0.000	0.105	-	-			0.000	0.000	0.000	0.029	-	-	0.000	0.000	0.000	0.042	-	-			0.017
1.800	0.000	0.000	0.000	0.038	-	-	0.000	0.000	0.000	0.054	-	-			0.000	0.000	0.000	0.077	-	-	0.000	0.000	0.000	0.091	-	-			0.018
1.900	0.000	0.000	0.000	0.012	-	-	0.000	0.000	0.000	0.024	-	-			0.000	0.000	0.000	0.152	-	-	0.000	0.000	0.000	0.161	-	-			0.019
2.000	0.000	0.000	0.000	0.003	-	-	0.000	0.000	0.000	0.009	-	-			0.000	0.000	0.000	0.242	-	-	0.000	0.000	0.000	0.246	-	-			0.020
2.200	0.000	0.000	0.000	0.001	-	-	0.000	0.000	0.000	0.001	-	-			0.000	0.000	0.000	0.440	-	-	0.000	0.000	0.000	0.440	-	-			0.022
2.400	0.000	0.000	0.000	0.001	-	-	0.000	0.000	0.000	0.001	-	-			0.000	0.000	0.000	0.640	-	-	0.000	0.000	0.000	0.640	-	-			0.024
2.600	0.000	0.000	0.000	0.001	-	-	0.000	0.000	0.000	0.001	-	-			0.000	0.000	0.000	0.840	-	-	0.000	0.000	0.000	0.840	-	-			0.026
Σύνολο:																													
Αριθμός Πράξεων:																													

ΔΕΗ (ΚΟ)

(Μέγεθος Συμβολαίου: 100 Χρέεγραφα, Τρόπος Εξάσκησης: Αμερικάνικος, Φυσική Παράδοση)

Τιμή Εξάσκησης	Δικαιώματα Αγοράς													Δικαιώματα Πώλησης													Τιμή Εξάσκησης						
	Φεβρουάριος 2025						Μάρτιος 2025						Λοιποί Μήνες		Φεβρουάριος 2025						Μάρτιος 2025							Λοιποί Μήνες					
	Άνοιγμα	Ανιγτ Τιμή	Κατωτ Τιμή	Τελ Τιμή	Τιμή κλεισ.	Όγκος	Ανοικτές θέσεις	Άνοιγμα	Ανιγτ Τιμή	Κατωτ Τιμή	Τελ Τιμή	Τιμή κλεισ.	Όγκος	Ανοικτές θέσεις	Όγκος	Ανοικτές θέσεις	Άνοιγμα	Ανιγτ Τιμή	Κατωτ Τιμή	Τελ Τιμή	Τιμή κλεισ.	Όγκος	Ανοικτές θέσεις	Άνοιγμα	Ανιγτ Τιμή	Κατωτ Τιμή		Τελ Τιμή	Τιμή κλεισ.	Όγκος	Ανοικτές θέσεις	Όγκος	Ανοικτές θέσεις
8.000						-	-	0.000	0.000	0.000		5.61	-	-			0.000	0.000	0.000		0.001	-	-		0.000	0.000	0.000		0.001	-	-		0.080
8.400	0.000	0.000	0.000		5.19	-	-	0.000	0.000	0.000		5.21	-	-			0.000	0.000	0.000		0.001	-	-		0.000	0.000	0.000		0.001	-	-		0.084
8.800	0.000	0.000	0.000		4.79	-	-	0.000	0.000	0.000		4.81	-	-			0.000	0.000	0.000		0.001	-	-		0.000	0.000	0.000		0.001	-	-		0.088
9.200	0.000	0.000	0.000		4.40	-	-	0.000	0.000	0.000		4.41	-	-			0.000	0.000	0.000		0.001	-	-		0.000	0.000	0.000		0.001	-	-		0.092
9.600	0.000	0.000	0.000		4.00	-	-	0.000	0.000	0.000		4.01	-	-			0.000	0.000	0.000		0.001	-	-		0.000	0.000	0.000		0.001	-	-		0.096
10.000	0.000	0.000	0.000		3.60	-	-	0.000	0.000	0.000		3.61	-	-			0.000	0.000	0.000		0.002	-	-		0.000	0.000	0.000		0.001	-	-		0.100
11.000	0.000	0.000	0.000		2.60	-	-	0.000	0.000	0.000		2.62	-	-			0.000	0.000	0.000		0.001	-	5		0.000	0.000	0.000		0.003	-	-		0.110
12.000	0.000	0.000	0.000		1.60	-	-	0.000	0.000	0.000		1.65	-	-			0.000	0.000	0.000		0.001	-	33		0.000	0.000	0.000		0.036	-	-		0.120
13.000	0.000	0.000	0.000		0.653	-	-	0.000	0.000	0.000		0.838	-	-			0.000	0.000	0.000		0.056	-	5		0.000	0.000	0.000		0.222	-	-		0.130
14.000	0.000	0.000	0.000		0.104	-	-	0.000	0.000	0.000		0.317	-	50			0.000	0.000	0.000		0.508	-	-		0.000	0.000	0.000		0.701	-	-		0.140
15.000	0.000	0.000	0.000		0.004	-	-	0.000	0.000	0.000		0.084	-	-			0.000	0.000	0.000		1.41	-	-		0.000	0.000	0.000		1.47	-	-		0.150
16.000	0.000	0.000	0.000		0.001	-	-	0.000	0.000	0.000		0.017	-	-			0.000	0.000	0.000		2.41	-	-		0.000	0.000	0.000		2.41	-	-		0.160
17.000	0.000	0.000	0.000		0.001	-	-	0.000	0.000	0.000		0.002	-	-			0.000	0.000	0.000		3.41	-	-		0.000	0.000	0.000		3.41	-	-		0.170
18.000	0.000	0.000	0.000		0.001	-	-	0.000	0.000	0.000		0.001	-	-			0.000	0.000	0.000		4.41	-	-		0.000	0.000	0.000		4.41	-	-		0.180
19.000	0.000	0.000	0.000		0.001	-	-	0.000	0.000	0.000		0.001	-	-			0.000	0.000	0.000		5.41	-	-		0.000	0.000	0.000		5.41	-	-		0.190
Σύνολο:						0	0							0	0						0	43							0	110		0	
Αριθμός Πράξεων:						0							0	0							0.00								0		0		

ΕΘΝΙΚΗ ΤΡΑΠΕΖΑ (ΚΟ)

(Μέγεθος Συμβολαίου: 100 Χρέεγραφα, Τρόπος Εξάσκησης: Αμερικάνικος, Φυσική Παράδοση)

Τιμή Εξάσκησης	Δικαιώματα Αγοράς													Δικαιώματα Πώλησης																			
	Φεβρουάριος 2025						Μάρτιος 2025						Λοιποί Μήνες		Φεβρουάριος 2025						Μάρτιος 2025						Λοιποί Μήνες		Τιμή Εξάσκησης				
	Άνοιγμα	Ανιγτ Τιμή	Κατωτ Τιμή	Τελ Τιμή	Τιμή κλεισ.	Όγκος	Ανοικτές θέσεις	Άνοιγμα	Ανιγτ Τιμή	Κατωτ Τιμή	Τελ Τιμή	Τιμή κλεισ.	Όγκος	Ανοικτές θέσεις	Όγκος	Ανοικτές θέσεις	Άνοιγμα	Ανιγτ Τιμή	Κατωτ Τιμή	Τελ Τιμή	Τιμή κλεισ.	Όγκος	Ανοικτές θέσεις	Όγκος	Ανοικτές θέσεις								
4.800	0.000	0.000	0.000		3.38	-	-	0.000	0.000	0.000		3.39	-	-			0.000	0.000	0.000		0.001	-	-	0.000	0.000	0.000		0.002		-	-		
5.200	0.000	0.000	0.000		2.98	-	-	0.000	0.000	0.000		2.99	-	-			0.000	0.000	0.000		0.001	-	-	0.000	0.000	0.000		0.001	-	-			0.052
5.600	0.000	0.000	0.000		2.58	-	-	0.000	0.000	0.000		2.59	-	-			0.000	0.000	0.000		0.001	-	-	0.000	0.000	0.000		0.001	-	-			0.056
6.000	0.000	0.000	0.000		2.18	-	-	0.000	0.000	0.000		2.19	-	-			0.000	0.000	0.000		0.001	-	-	0.000	0.000	0.000		0.001	-	-			0.060
6.400	0.000	0.000	0.000		1.78	-	-	0.000	0.000	0.000		1.79	-	-			0.000	0.000	0.000		0.002	-	-	0.000	0.000	0.000		0.001	-	-			0.064
6.800	0.000	0.000	0.000		1.38	-	-	0.000	0.000	0.000		1.40	-	-			0.000	0.000	0.000		0.001	-	-	0.000	0.000	0.000		0.008	-	-			0.068
7.200	0.000	0.000	0.000		0.984	-	-	0.000	0.000	0.000		1.03	-	-			0.000	0.000	0.000		0.001	-	-	0.000	0.000	0.000		0.033	-	-			0.072
7.600	0.000	0.000	0.000		0.593	-	-	0.000	0.000	0.000		0.695	-	-			0.000	0.000	0.000		0.009	-	-	0.000	0.000	0.000		0.099	-	-			0.076
8.000	0.000	0.000	0.000		0.262	-	-	0.000	0.000	0.000		0.425	-	-			0.000	0.000	0.000		0.078	-	-	0.000	0.000	0.000		0.229	-	-			0.080
8.400	0.000	0.000	0.000		0.070	-	-	0.000	0.000	0.000		0.232	-	2			0.000	0.000	0.000		0.286	-	-	0.000	0.000	0.000		0.436	-	-			0.084
8.800	0.000	0.000	0.000		0.011	-	-	0.000	0.000	0.000		0.115	-	-			0.000	0.000	0.000		0.628	-	-	0.000	0.000	0.000		0.720	-	-			0.088
9.200	0.000	0.000	0.000		0.001	-	-	0.000	0.000	0.000		0.050	-	-			0.000	0.000	0.000		1.02	-	-	0.000	0.000	0.000		1.06	-	-			0.092
9.600	0.000	0.000	0.000		0.001	-	-	0.000	0.000	0.000		0.020	-	-			0.000	0.000	0.000		1.42	-	-	0.000	0.000	0.000		1.43	-	-			0.096
10.000	0.000	0.000	0.000		0.001	-	-	0.000	0.000	0.000		0.007	-	-			0.000	0.000	0.000		1.82	-	-	0.000	0.000	0.000		1.82	-	-			0.100
11.000	0.000	0.000	0.000		0.001	-	-	0.000	0.000	0.000		0.001	-	-			0.000	0.000	0.000		2.82	-	-	0.000	0.000	0.000		2.82	-	-			0.110
Σύνολο:						0	0						0	2	0	0					0	0					0	0	0	0			
Αριθμός Πράξεων:						0							0		0						0.00						0		0				

ΟΠΑΠ (ΚΟ)

(Μέγεθος Συμβολαίου: 100 Χρέδγραφα, Τρόπος Εξάσκησης: Αμερικάνικος, Φυσική Παράδοση)

Τιμή Εξάσκησης	Δικαιώματα Αγοράς														Δικαιώματα Πώλησης																	
	Φεβρουάριος 2025						Μάρτιος 2025						Λοιποί Μήνες		Φεβρουάριος 2025						Μάρτιος 2025						Λοιποί Μήνες		Τιμή Εξάσκησης			
	Άνοιγμα	Ανιγτ Τιμή	Καπιτ Τιμή	Τελ Τιμή	Τιμή κλεισ.	Όγκος	Άνοιγμα	Ανιγτ Τιμή	Καπιτ Τιμή	Τελ Τιμή	Τιμή κλεισ.	Όγκος	Άνοιγτες θέσεις	Όγκος	Άνοιγτες θέσεις	Άνοιγμα	Ανιγτ Τιμή	Καπιτ Τιμή	Τελ Τιμή	Τιμή κλεισ.	Όγκος	Άνοιγτες θέσεις	Άνοιγμα	Ανιγτ Τιμή	Καπιτ Τιμή	Τελ Τιμή	Τιμή κλεισ.	Όγκος		Άνοιγτες θέσεις	Όγκος	Άνοιγτες θέσεις
9.600						-	-	0.000	0.000	0.000	7.19	-	-									-	-	0.000	0.000	0.000	0.001	-		-		
10.000	0.000	0.000	0.000		6.78	-	-	0.000	0.000	0.000	6.79	-	-			0.000	0.000	0.000	0.001	-	-			0.000	0.000	0.000	0.001	-	-			0.100
11.000	0.000	0.000	0.000		5.78	-	-	0.000	0.000	0.000	5.79	-	-			0.000	0.000	0.000	0.001	-	-			0.000	0.000	0.000	0.001	-	-			0.110
12.000	0.000	0.000	0.000		4.78	-	-	0.000	0.000	0.000	4.80	-	-			0.000	0.000	0.000	0.001	-	-			0.000	0.000	0.000	0.001	-	-			0.120
13.000	0.000	0.000	0.000		3.78	-	-	0.000	0.000	0.000	3.80	-	-			0.000	0.000	0.000	0.001	-	-			0.000	0.000	0.000	0.001	-	-			0.130
14.000	0.000	0.000	0.000		2.78	-	-	0.000	0.000	0.000	2.80	-	-			0.000	0.000	0.000	0.001	-	-			0.000	0.000	0.000	0.002	-	-			0.140
15.000	0.000	0.000	0.000		1.78	-	-	0.000	0.000	0.000	1.83	-	-			0.000	0.000	0.000	0.001	-	-			0.000	0.000	0.000	0.030	-	-			0.150
16.000	0.000	0.000	0.000		0.802	-	2	0.000	0.000	0.000	0.983	-	-			0.000	0.000	0.000	0.023	-	-			0.000	0.000	0.000	0.179	-	-			0.160
17.000	0.000	0.000	0.000		0.143	-	7	0.000	0.000	0.000	0.401	-	5			0.000	0.000	0.000	0.365	-	-			0.000	0.000	0.000	0.598	-	-			0.170
18.000	0.000	0.000	0.000		0.005	-	-	0.000	0.000	0.000	0.118	-	-			0.000	0.000	0.000	1.23	-	-			0.000	0.000	0.000	1.32	-	-			0.180
19.000	0.000	0.000	0.000		0.001	-	-	0.000	0.000	0.000	0.024	-	-			0.000	0.000	0.000	2.23	-	-			0.000	0.000	0.000	2.24	-	-			0.190
20.000	0.000	0.000	0.000		0.001	-	-	0.000	0.000	0.000	0.004	-	-			0.000	0.000	0.000	3.23	-	-			0.000	0.000	0.000	3.23	-	-			0.200
22.000	0.000	0.000	0.000		0.001	-	-	0.000	0.000	0.000	0.001	-	-			0.000	0.000	0.000	5.23	-	-			0.000	0.000	0.000	5.23	-	-			0.220
24.000	0.000	0.000	0.000		0.001	-	-	0.000	0.000	0.000	0.001	-	-			0.000	0.000	0.000	7.23	-	-			0.000	0.000	0.000	7.23	-	-			0.240
Σύνολα:						0	9					0	5	0	0					0	0						0	0	0	0		
Αριθμός Πράξεων:						0						0		0					0.00								0		0			

ΟΤΕ (ΚΟ)

(Μέγεθος Συμβολαίου: 100 Χρεόγραφα, Τρόπος Εξάσκησης: Αμερικάνικος, Φυσική Παράδοση)

Τιμή Εξάσκησης	Δικαιώματα Αγοράς														Δικαιώματα Πώλησης																																							
	Φεβρουάριος 2025						Μάρτιος 2025						Λοιποί Μήνες		Φεβρουάριος 2025						Μάρτιος 2025						Λοιποί Μήνες		Τιμή Εξάσκησης																									
	Άνοιγμα	Ανιψ. Τιμή	Κατωτ. Τιμή	Τελ. Τιμή	Τιμή κλεισ.	Όγκος	Άνοιγμα	Ανιψ. Τιμή	Κατωτ. Τιμή	Τελ. Τιμή	Τιμή κλεισ.	Όγκος	Άνοιγ. θέσεις	Όγκος	Άνοιγ. θέσεις	Άνοιγμα	Ανιψ. Τιμή	Κατωτ. Τιμή	Τελ. Τιμή	Τιμή κλεισ.	Όγκος	Άνοιγ. θέσεις	Όγκος	Άνοιγ. θέσεις																														
9.200							0.000	0.000	0.000		5.04	-	-													0.000	0.000	0.000			0.001	-	-	0.000	0.000	0.000		0.001	-	-									0.092					
9.600	0.000	0.000	0.000		4.63	-	-	0.000	0.000	0.000		4.64	-	-												0.000	0.000	0.000		0.001	-	-	0.000	0.000	0.000		0.001	-	-									0.096						
10.000	0.000	0.000	0.000		4.23	-	-	0.000	0.000	0.000		4.24	-	-											0.000	0.000	0.000		0.001	-	-	0.000	0.000	0.000		0.001	-	-									0.100							
11.000	0.000	0.000	0.000		3.23	-	-	0.000	0.000	0.000		3.24	-	-											0.000	0.000	0.000		0.001	-	-	0.000	0.000	0.000		0.001	-	-									0.110							
12.000	0.000	0.000	0.000		2.23	-	-	0.000	0.000	0.000		2.25	-	-											0.000	0.000	0.000		0.001	-	-	0.000	0.000	0.000		0.003	-	-									0.120							
13.000	0.000	0.000	0.000		1.23	-	-	0.000	0.000	0.000		1.30	-	-											0.000	0.000	0.000		0.003	-	-	0.000	0.000	0.000		0.054	-	-									0.130							
14.000	0.000	0.000	0.000		0.366	-	-	0.000	0.000	0.000		0.558	-	-											0.000	0.000	0.000		0.138	-	-	0.000	0.000	0.000		0.310	-	-									0.140							
15.000	0.000	0.000	0.000		0.030	-	2	0.000	0.000	0.000		0.161	-	-											0.000	0.000	0.000		0.804	-	-	0.000	0.000	0.000		0.915	-	-									0.150							
16.000	0.000	0.000	0.000		0.001	-	-	0.000	0.000	0.000		0.030	-	-											0.000	0.000	0.000		1.78	-	-	0.000	0.000	0.000		1.79	-	-									0.160							
17.000	0.000	0.000	0.000		0.002	-	-	0.000	0.000	0.000		0.003	-	-											0.000	0.000	0.000		2.78	-	-	0.000	0.000	0.000		2.78	-	-									0.170							
18.000	0.000	0.000	0.000		0.001	-	-	0.000	0.000	0.000		0.001	-	-											0.000	0.000	0.000		3.78	-	-	0.000	0.000	0.000		3.78	-	-									0.180							
19.000	0.000	0.000	0.000		0.001	-	-	0.000	0.000	0.000		0.001	-	-											0.000	0.000	0.000		4.78	-	-	0.000	0.000	0.000		4.78	-	-									0.190							
20.000	0.000	0.000	0.000		0.001	-	-	0.000	0.000	0.000		0.001	-	-											0.000	0.000	0.000		5.78	-	-	0.000	0.000	0.000		5.78	-	-									0.200							
22.000						-	-	0.000	0.000	0.000		0.001	-	-																-	-	0.000	0.000	0.000		7.78	-	-									0.220							
Σύνολο:						0	2						0	0																0	0						0	0						0	0									
Αριθμός Πράξεων:						0							0	0																0.00							0							0										

ΠΕΙΡΑΙΩΣ FINANCIAL HOLD (ΚΟ)

(Μέγεθος Συμβολαίου: 100 Χρέδγραφα, Τρόπος Εξάσκησης: Αμερικάνικος, Φυσική Παράδοση)

Τιμή Εξάσκησης	Δικαιώματα Αγοράς													Δικαιώματα Πώλησης																
	Φεβρουάριος 2025						Μάρτιος 2025						Λοιποί Μήνες		Φεβρουάριος 2025						Μάρτιος 2025						Λοιποί Μήνες		Τιμή Εξάσκησης	
	Άνοιγμα	Ανιγτ Τιμή	Καπιτ Τιμή	Τελ Τιμή	Τιμή κλεισ.	Όγκος	Ανοικτές θέσεις	Άνοιγμα	Ανιγτ Τιμή	Καπιτ Τιμή	Τελ Τιμή	Τιμή κλεισ.	Όγκος	Ανοικτές θέσεις	Όγκος	Ανοικτές θέσεις	Άνοιγμα	Ανιγτ Τιμή	Καπιτ Τιμή	Τελ Τιμή	Τιμή κλεισ.	Όγκος	Ανοικτές θέσεις	Όγκος	Ανοικτές θέσεις					
2.400	0.000	0.000	0.000	1.99	-	-	0.000	0.000	0.000	2.00	-	-				0.000	0.000	0.000	0.001	-	-	0.000	0.000	0.000	0.001	-	-			
2.600	0.000	0.000	0.000	1.79	-	-	0.000	0.000	0.000	1.80	-	-				0.000	0.000	0.000	0.001	-	-	0.000	0.000	0.000	0.001	-	-			0.026
2.800	0.000	0.000	0.000	1.59	-	-	0.000	0.000	0.000	1.60	-	-				0.000	0.000	0.000	0.001	-	-	0.000	0.000	0.000	0.001	-	-			0.028
3.000	0.000	0.000	0.000	1.39	-	-	0.000	0.000	0.000	1.40	-	-				0.000	0.000	0.000	0.001	-	-	0.000	0.000	0.000	0.001	-	-			0.030
3.200	0.000	0.000	0.000	1.19	-	-	0.000	0.000	0.000	1.20	-	-				0.000	0.000	0.000	0.001	-	-	0.000	0.000	0.000	0.001	-	-			0.032
3.400	0.000	0.000	0.000	0.992	-	-	0.000	0.000	0.000	0.998	-	-				0.000	0.000	0.000	0.002	-	-	0.000	0.000	0.000	0.001	-	-			0.034
3.600	0.000	0.000	0.000	0.792	-	-	0.000	0.000	0.000	0.803	-	-				0.000	0.000	0.000	0.001	-	-	0.000	0.000	0.000	0.005	-	-			0.036
3.800	0.000	0.000	0.000	0.592	-	-	0.000	0.000	0.000	0.616	-	-				0.000	0.000	0.000	0.001	-	-	0.000	0.000	0.000	0.018	-	-			0.038
4.000	0.000	0.000	0.000	0.396	-	-	0.000	0.000	0.000	0.445	-	-				0.000	0.000	0.000	0.004	-	-	0.000	0.000	0.000	0.047	-	-			0.040
4.400	0.000	0.000	0.000	0.093	-	-	0.000	0.000	0.000	0.188	-	5				0.000	0.000	0.000	0.101	-	-	0.000	0.000	0.000	0.190	-	-			0.044
4.800	0.000	0.000	0.000	0.006	-	-	0.000	0.000	0.000	0.058	-	-				0.000	0.000	0.000	0.414	-	-	0.000	0.000	0.000	0.460	-	-			0.048
5.200	0.000	0.000	0.000	0.001	-	-	0.000	0.000	0.000	0.014	-	-				0.000	0.000	0.000	0.810	-	-	0.000	0.000	0.000	0.817	-	-			0.052
5.600	0.000	0.000	0.000	0.001	-	-	0.000	0.000	0.000	0.002	-	-				0.000	0.000	0.000	1.21	-	-	0.000	0.000	0.000	1.21	-	-			0.056
6.000	0.000	0.000	0.000	0.001	-	-	0.000	0.000	0.000	0.001	-	-				0.000	0.000	0.000	1.61	-	-	0.000	0.000	0.000	1.61	-	-			0.060
6.400	0.000	0.000	0.000	0.001	-	-	0.000	0.000	0.000	0.001	-	-				0.000	0.000	0.000	2.01	-	-	0.000	0.000	0.000	2.01	-	-			0.064
Σύνολο:					0	0					0	5	0	0					0	0					0	0	0	50		
Αριθμός Πράξεων:					0						0	0							0.00						0		0			

Προϊόν Δανεισμού	Υποκείμενος Τίτλος	Πολυμερείς Συναλλαγές[1]					Διμερείς Συναλλαγές[2]		Δανεισμός Τίτλων μέσω ΟΤC[3]
		Ανοιχτές θέσεις[5]	Προσφερόμενη ποσότητα	Μ.Σ.Τ[4]	Όγκος συναλλαγών	Μ.Σ.Τ[4]	Όγκος συναλλαγών	Μ.Σ.Τ[4]	Όγκος συναλλαγών
AETFBOR	ALPHA ETF FTSE Athex Large Cap	---	---	---	---	---	---	---	---
ALPHABOR	ALPHA ΥΠΗΡΕΣΙΩΝ ΣΥΜΜ (ΚΟ)	20,000	---	---	---	---	---	---	60,082,980
ACAGBOR	AUSTRIACARD (ΚΑ)	---	---	---	---	---	---	---	---
OTOELBOR	AUTOHELLAS (ΚΟ)	120	---	---	---	---	---	---	41,460
BOCHGRBOR	BANK OF CYPRUS (ΚΟ)	---	---	---	---	---	---	---	72,448
CENERBOR	CENERGY HOLDINGS (ΚΑ)	---	---	---	---	---	---	---	410,081
EEEBOR	COCA-COLA HBC AG (ΚΟ)	30,631	---	---	600	4.07%	---	---	215,099
DIMANDBOR	DIMAND (ΚΟ)	---	---	---	---	---	---	---	37,936
EUROBBOR	EUROBANK HOLDINGS (ΚΟ)	5,000	---	---	---	---	---	---	65,035,386
FOYRKBOR	FOURLIS ΣΥΜΜΕΤΟΧΩΝ (ΚΟ)	---	---	---	---	---	---	---	13,057
ELPEBOR	HELLENIQ ENERGY (ΚΟ)	---	---	---	---	---	---	---	2,774,345
INTEKBOR	IDEAL HOLDINGS (ΚΟ)	---	---	---	---	---	---	---	16,600
INTRKBOR	INTRACOM HOLDINGS (ΚΟ)	---	---	---	---	---	---	---	10,000
BELABOR	JUMBO (ΚΟ)	---	---	---	3,900	4.07%	---	---	231,299
LAMDABOR	LAMDA DEVELOPMENT(ΚΟ)	---	---	---	---	---	---	---	223,277
LAVIBOR	LAVIPHARM (ΚΟ)	---	---	---	---	---	---	---	---
MYTILBOR	METLEN ENERGY & METALS (ΚΟ)	---	---	---	---	---	---	---	782,898
MIGBOR	MIG (ΚΟ)	541	---	---	---	---	---	---	39,913
PROFBOR	PROFILE (ΚΟ)	---	---	---	---	---	---	---	5,800
QUESTBOR	QUEST ΣΥΜΜΕΤΟΧΩΝ (ΚΟ)	391	---	---	---	---	---	---	18,836
TITCBOR	TITAN CEMENT (ΚΑ)	63,415	---	---	---	---	---	---	350,821
VIOBOR	VIOHALCO SA/NV (ΚΑ)	---	---	---	---	---	---	---	---
AVAXBOR	ΑΒΑΞ Α.Ε. (ΚΟ)	22,777	---	---	---	---	---	---	---
ADMIEBOR	ΑΔΜΗΕ ΣΥΜΜΕΤΟΧΩΝ Α.Ε. (ΚΟ)	---	---	---	---	---	---	---	309,704
AEGNBOR	ΑΕΡΟΠΟΡΙΑ ΑΙΓΑΙΟΥ (ΚΟ)	---	---	---	---	---	---	---	676,286
AKTRBOR	ΑΚΤΟΡ Α.Ε. ΣΥΜ/ΧΩΝ (ΚΟ)	---	---	---	---	---	---	---	1,134,130
GEKTERNABOR	ΓΕΚ ΤΕΡΝΑ (ΚΟ)	---	---	---	---	---	---	---	475,351
PPCBOR	ΔΕΗ (ΚΟ)	---	---	---	---	---	---	---	4,061,064
AIABOR	ΔΙΕΘΝΗΣ ΑΕΡΟΛΙΜΕΝΑΣ ΑΘΗΝΩΝ(ΚΟ)	8,711	---	---	---	---	---	---	233,529
ETEBOR	ΕΘΝΙΚΗ ΤΡΑΠΕΖΑ (ΚΟ)	42,500	---	---	---	---	---	---	19,958,058
ELHABOR	ΕΛΒΑΛΧΑΛΚΟΡ (ΚΟ)	---	---	---	---	---	---	---	128,681

Σημειώσεις Προϊόντων Δανεισμού

[1] - Πολυμερείς Συμβάσεις Δανειοδοσίας των μεθόδων 8-1, 8-2 και 8-3-3 (σύμφ. Με Αποφ.17 ΔΣ του Χρηματιστηρίου).

[2] - Διμερείς Συμβάσεις Δανειοδοσίας των μεθόδων 8-3-1 και 8-3-2 & Συμβάσεις της μεθόδου 4 (σύμφ. Με Αποφ. 20 ΔΣ του Χρηματιστηρίου).

[3] - Τα στοιχεία Συναλλαγές Δανεισμού Τίτλων μέσω ΟΤC δηλώνονται από τους χειριστές ΣΑΤ και αφορούν τις ποσότητες που έχουν καταγραφεί στο ΣΑΤ έως και τη προηγούμενη εργάσιμη ημέρα.

[4] - Μ.Σ.Τ: - Μέση Σταθμισμένη Τιμή (ως προς τα τεμάχια)

[5] - Τα στοιχεία αφορούν σε ανοιχτές θέσεις πριν την έναρξη της συνεδρίασης

Προϊόν Δανεισμού	Υποκείμενος Τίτλος	Πολυμερείς Συναλλαγές[1]					Διμερείς Συναλλαγές[2]		Δανεισμός Τίτλων μέσω ΟΤC[3]
		Ανοιχτές θέσεις[5]	Προσφερόμενη ποσότητα	Μ.Σ.Τ[4]	Όγκος συναλλαγών	Μ.Σ.Τ[4]	Όγκος συναλλαγών	Μ.Σ.Τ[4]	Όγκος συναλλαγών
ELLAKTORBOR	ΕΛΛΑΚΤΩΡ (ΚΟ)	9,700	---	---	---	---	---	---	94,867
EXAEBOR	ΕΛΛΗΝ. ΧΡΗΜΑΤΙΣΤΗΡΙΑ-Χ.Α. (ΚΟ)	---	---	---	---	---	---	---	158,186
EYDARBOR	ΕΥΔΑΠ (ΚΟ)	---	---	---	---	---	---	---	256,066
INLOTBOR	ΙΝΤΡΑΛΟΤ (ΚΟ)	---	---	---	---	---	---	---	1,521,174
KRIBOR	ΚΡΙ - ΚΡΙ (ΚΟ)	---	---	---	---	---	---	---	---
ΜΟΗΒΟR	ΜΟΤΟΡ ΟΪΛ (ΚΟ)	---	---	---	---	---	---	---	1,144,729
NOVALBOR	ΝΟΒΑΛ ΠΡΟΠΕΡΤΥ ΑΕΕΑΠ (ΚΟ)	---	---	---	---	---	---	---	---
PRABOR	ΟΛΠ (ΚΟ)	---	---	---	---	---	---	---	107,118
OPARBOR	ΟΠΑΠ (ΚΟ)	4,500	---	---	700	4.07%	---	---	1,786,749
HTOBOR	ΟΤΕ (ΚΟ)	2,000	---	---	---	---	---	---	1,941,400
TREIRBOR	ΠΕΙΡΑΙΩΣ FINANCIAL HOLD (ΚΟ)	20,000	---	---	---	---	---	---	17,184,335
PLATBOR	ΠΛΑΣΤΙΚΑ ΘΡΑΚΗΣ (ΚΟ)	---	---	---	---	---	---	---	2,598
SARBOR	ΣΑΡΑΝΤΗΣ ΓΡ. (ΚΟ)	5,291	---	---	250	4.32%	---	---	24,090
TENERGYBOR	ΤΕΡΝΑ ΕΝΕΡΓΕΙΑΚΗ (ΚΟ)	8	---	---	---	---	---	---	1,352,864
OLYMPBOR	ΤΕΧΝΙΚΗ ΟΛΥΜΠΙΑΚΗ (ΚΟ)	---	---	---	---	---	---	---	---
OPTIMABOR	ΤΡΑΠΕΖΑ ΟΡΤΙΜΑ BANK (ΚΟ)	8,754	---	---	---	---	---	---	489,786

Σημειώσεις Προϊόντων Δανεισμού

[1] - Πολυμερείς Συμβάσεις Δανειοδοσίας των μεθόδων 8-1, 8-2 και 8-3-3 (σύμφ. Με Αποφ.17 ΔΣ του Χρηματιστηρίου).

[2] - Διμερείς Συμβάσεις Δανειοδοσίας των μεθόδων 8-3-1 και 8-3-2 & Συμβάσεις της μεθόδου 4 (σύμφ. Με Αποφ. 20 ΔΣ του Χρηματιστηρίου).

[3] - Τα στοιχεία Συναλλαγές Δανεισμού Τίτλων μέσω ΟΤC δηλώνονται από τους χειριστές ΣΑΤ και αφορούν τις ποσότητες που έχουν καταγραφεί στο ΣΑΤ έως και τη προηγούμενη εργάσιμη ημέρα.

[4] - Μ.Σ.Τ: - Μέση Σταθμισμένη Τιμή (ως προς τα τεμάχια)

[5] - Τα στοιχεία αφορούν σε ανοιχτές θέσεις πριν την έναρξη της συνεδρίασης

Κωδικοί και ονομασίες Κλάδων Οικονομικής Δραστηριότητας του Χρηματιστηρίου Αθηνών

12003 - Διαπραγματεύσιμα Αμοιβαία Κεφάλαια	10101010 Υπηρεσίες Ηλεκτρονικών Υπολογιστών
10101015 Λογισμικό	10102030 Υλικό Υπολογιστών
15101010 Εξοπλισμός Τηλεπικοινωνιών	15102015 Υπηρεσίες Τηλεπικοινωνιών
20101010 Υγειονομικές Μονάδες	20101025 Υπηρεσίες Υγείας
20102010 Ιατρικός Εξοπλισμός	20103015 Φαρμακευτικά Προϊόντα
30101010 Τράπεζες	30202000 Διαφοροποιημένες Χρηματοοικονομικές Υπηρεσίες
30202010 Διαχείριση Κεφαλαίων & Θεματοφύλακες	30202015 Επενδυτικές Υπηρεσίες
30204000 Επενδυτικές Εταιρείες κλειστού τύπου	30302010 Γενικές Ασφάλειες
30302015 Μεσίτες Ασφαλίσεων	30302025 Ασφάλειες Ιδιοκτησίας & Ζημιών
35101010 Συμμετοχές & Ανάπτυξη Ακίνητης Περιουσίας	35101015 Υπηρεσίες Ακίνητης Περιουσίας
35102000 Διαφοροποιημένες Α.Ε.Ε.Α.Π.	35102030 Α.Ε.Ε.Α.Π. Επαγγελματικών Χώρων
35102045 Α.Ε.Ε.Α.Π. Εμπορικών Χώρων	40201040 Υπηρεσίες Ενοικίασης και Χρηματοδοτικής Μίσθωσης
40202010 Κατασκευή Κατοικιών	40202015 Έπιπλα
40202020 Οικιακές Συσκευές	40203040 Ηλεκτρονική Ψυχαγωγία
40204020 Ρούχα και Αξεσουάρ	40301010 Ψυχαγωγία
40301030 Εκδόσεις	40301035 Ραδιοτηλεοπτικοί Φορείς
40401010 Διαφοροποιημένοι Έμποροι	40401020 Εμπόριο Ενδυμάτων
40401025 Εμπόριο Προϊόντων Οικιακής Βελτίωσης	40401030 Εξειδικευμένο Λιανικό Εμπόριο
40501010 Αεροπορικές Εταιρείες	40501015 Ταξίδια & Τουρισμός
40501020 Τυχερά Παιχνίδια	40501025 Ξενοδοχεία & Πανσιόν
45101015 Απόσταξη & Οινοπαραγωγή	45101020 Αναψυκτικά
45102010 Γεωργεία, Αλιεία, Εκτροφή και Φυτείες	45102020 Τρόφιμα
45103010 Καπνός	45201010 Λιανικό & Χονδρικό Εμπόριο Τροφίμων
45201020 Είδη Προσωπικής Φροντίδας	50101010 Κατασκευές
50101020 Κατασκευαστές Στέγασης & Επικαλύψεων	50101030 Τσιμέντα
50101035 Άλλα Οικοδομικά Υλικά	50202010 Ηλεκτρικά Εξαρτήματα
50203015 Πλαστικά	50203030 Υλικά Συσκευασίας
50204000 Μηχανήματα Βιομηχανικού Εξοπλισμού	50204020 Μηχανήματα Κατασκευών
50205010 Προμηθευτές Βιομηχανίας	50205020 Υποστηρικτικές Υπηρεσίες προς Επιχειρήσεις
50205030 Υπηρεσίες Μαζικής Εκτύπωσης	50206015 Εμπορικά Οχήματα & Ανταλλακτικά
50206030 Θαλάσσιες Μεταφορές	50206060 Υπηρεσίες Μεταφορών
55101000 Διαφοροποιημένα Υλικά	55101020 Κλωστοϋφαντουργικά Προϊόντα
55102000 Ορυχεία	55102010 Σίδηρος & Χάλυβας
55102015 Μεταλλουργία	55102035 Αλουμίνιο
60101020 Διυλιστήρια & Εμπορία Πετρελαιοειδών	65101010 Εναλλακτική Ηλεκτρική Ενέργεια
65101015 Συμβατική Ηλεκτρική Ενέργεια	65102000 Πολλαπλών Υπηρεσιών Κοινής Ωφέλειας
65102030 Ύδρευση	

ATHEXGROUP

Athens Exchange Group

Λεωφ. Αθηνών 110 | 104 42 Αθήνα
110 Athinon Ave | 104 42 Athens GR
T +30 210 3366 800
www.athexgroup.gr