

25

Ημερήσιο Δελτίο
Συναλλακτικής Δραστηριότητας

Daily Official List
of Trading Activity



Αποποίηση Ευθύνης:

Η εταιρεία Ελληνικά Χρηματιστήρια-Χρηματιστήριο Αθηνών Ανώνυμη Εταιρεία Συμμετοχών καταβάλλει κάθε δυνατή προσπάθεια ώστε να διασφαλίσει ότι οι πληροφορίες και τα λοιπά στοιχεία που εμφανίζονται στο Ημερήσιο Δελτίο Τιμών (Η.Δ.Τ.) είναι ορθά και πλήρη αλλά δεν έχει καμία ευθύνη για ενδεχόμενο λάθος ή παράλειψη στοιχείων και / ή ευθύνη σχετικά με την ακρίβεια, αξιοπιστία, επικαιροποίηση και πληρότητα των παραπάνω πληροφοριών και στοιχείων ή ευθύνη προερχόμενη άμεσα ή έμμεσα από την χρήση των παραπάνω πληροφοριών.

Η Εταιρία δεν έχει καμία ευθύνη για την ακρίβεια των στοιχείων που περιλαμβάνονται στις ανακοινώσεις των εισηγμένων εταιρειών. Πιθανές προσβολές δικαιωμάτων τρίτων από το περιεχόμενο των ανακοινώσεων συνιστούν αποκλειστική ευθύνη του αποστολέα των ανακοινώσεων.

Όλα τα αναγραφόμενα στο Η.Δ.Τ. στοιχεία παρέχονται μόνο για τους σκοπούς της πληροφόρησης και δεν συνιστούν παροχή επενδυτικών συμβουλών ή πρόσκληση για επένδυση σε κινητές αξίες που διαπραγματεύονται στο Χρηματιστήριο Αθηνών.

Αναγνωρίζεται και συμφωνείται ότι όλα τα δικαιώματα επί των πληροφοριών που εμφανίζονται στο Η.Δ.Τ. θα αποτελούν κυριότητα της εταιρίας και οποιοδήποτε άλλο δικαίωμα συμπεριλαμβανομένου του δικαιώματος πνευματικής ιδιοκτησίας, σήματος κλπ. ανήκουν στο Χρηματιστήριο Αθηνών.

Τα ανωτέρω στοιχεία αποτελούν ιδιοκτησία της Εταιρίας και προστατεύονται σύμφωνα με τις διατάξεις περί πνευματικής ιδιοκτησίας. Απαγορεύεται α) η με οποιοδήποτε τρόπο ή μέσο αναπαραγωγή, αναδημοσίευση, τροποποίηση, αντιγραφή, πώληση, μετάδοση ή διανομή του συνόλου ή μέρους τους, χωρίς αναφορά στην πηγή και β) η εμπορική εκμετάλλευση των στοιχείων από τρίτους.

Η Εταιρία δεν φέρει καμία ευθύνη προερχόμενη άμεσα ή έμμεσα από χρήση ή τυχόν αλλοίωση των ανωτέρω στοιχείων όταν αυτά χρησιμοποιούνται από

Ελληνικά Χρηματιστήρια - Χρηματιστήριο Αθηνών Α.Ε. Συμμετοχών

Λεωφόρος Αθηνών 110, 10442 Αθήνα, Τηλ: (210) 33.66.800, Fax: (210) 32.13.938

www.athexgroup.gr

Χρηματιστηριακό Κέντρο Θεσσαλονίκης

Κατούνη 16-18, Θεσ/νίκη 546 25, Τηλ: (2310) 567.667, Fax: (2310) 530.455

Συνεγγυητικό Κεφάλαιο Εξασφάλισης Επενδυτικών Υπηρεσιών

Φειδίου 14-16, Αθήνα 106 78, Τηλ: (210) 33.04.682, Fax: (210) 33.04.155

Επιτροπή Κεφαλαιαγοράς

Κολοκοτρώνη 1 & Σταδίου 1, Αθήνα 105 62, Τηλ: (210) 33.77.100, Fax: (210) 33.77.173

Πίνακας Περιεχομένων**Ενότητα 1: Στατιστικά Στοιχεία Χρεογράφων, Παραγώγων και Δανεισμού**

- Οι Αγορές Χρεογράφων Παραγώγων Δανεισμού
- Χρηματιστηριακοί Δείκτες
- Αναλυτικά Στοιχεία Συναλλαγών Αγοράς Χρεογράφων
- Στοιχεία Συναλλαγών Κλάδων Χρηματιστηρίου Αθηνών & Χρηματοοικονομικών Προϊόντων (Δ.Α.Κ.)
- Οι 10 Μετοχές με τη μεγαλύτερη Άνοδο & Πτώση
- Αναλυτικά Στοιχεία Συναλλαγών Αγοράς Παραγώγων

Ενότητα 2: Αναλυτικά Στοιχεία Συναλλαγών Χρεογράφων

- Αναλυτικά Στοιχεία Συναλλαγών Χρεογράφων
- Σημειώσεις Χρεογράφων

Ενότητα 3: Στοιχεία Συναλλαγών Χρεογράφων

- Στοιχεία Συναλλαγών Πακέτων
- Στοιχεία Συναλλαγών Δικαιωμάτων

- Στοιχεία Δανεισμού Τίτλων
- Στοιχεία Συναλλαγών Εκποιήσεων
- Στοιχεία Συναλλαγών Εκποιήσεων Ενσώματων Ονομαστικών Μετοχών
- Στοιχεία Ενεργητικού Διαπραγματεύσιμων Αμοιβαίων Κεφαλαίων (Δ.Α.Κ.)
- Χαρακτηριστικά Διαπραγματεύσιμων Αμοιβαίων Κεφαλαίων (Δ.Α.Κ.)

Ενότητα 4: Ανακοινώσεις**Ενότητα 5: Ομόλογα Διαπραγματεύσιμα στην Αγορά Αξιών Σταθερού Εισοδήματος**

- Ομολογιακά Δάνεια Επιχειρήσεων – Οργανωμένη Αγορά (Μετατρέψιμα)
- Ομολογιακά Δάνεια Επιχειρήσεων – Οργανωμένη Αγορά (Μη Μετατρέψιμα)
- Ομόλογα Ελληνικού Δημοσίου
- Έντοκα Γραμμάτια & Zero Coupon Ομόλογα Ελληνικού Δημοσίου
- Ομόλογα Ελληνικού Δημοσίου Διαπραγματεύσιμα με τη Μέθοδο Εκφώνησης - Αντιφώνησης
- Ομόλογα Κρατικών Τραπεζών

Ενότητα 6: Πρόσθετα Στοιχεία Ενημέρωσης

- Πίνακας Μελών Χρηματιστηρίου Αθηνών και Μελών ΕΤ.ΕΚ.
- Πίνακας Μετοχών Υπό Ειδική Διαπραγμάτευση
- Γνωστοποιήσεις Συναλλαγών - Κατάλογος Υπόχρεων Προσώπων

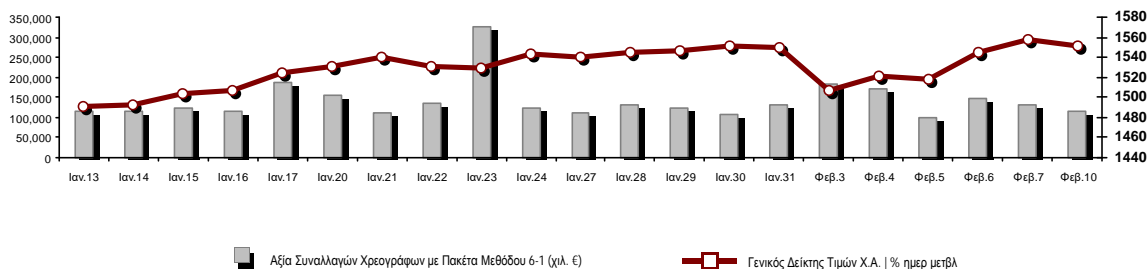
Ενότητα 7: Αναλυτικά Στοιχεία Συναλλαγών Αγοράς Παραγώγων

- Συμβόλαια Μελλοντικής Εκπλήρωσης σε Δείκτες
- Συμβόλαια Μελλοντικής Εκπλήρωσης σε Μετοχές
- Δικαιώματα Προαίρεσης σε Δείκτες
- Δικαιώματα Προαίρεσης σε Μετοχές
- Στοιχεία Συναλλαγών Προϊόντων Δανεισμού

Παράρτημα Α: Κωδικοί και ονομασίες Κλάδων Οικονομικής Δραστηριότητας του Χρηματιστηρίου Αθηνών

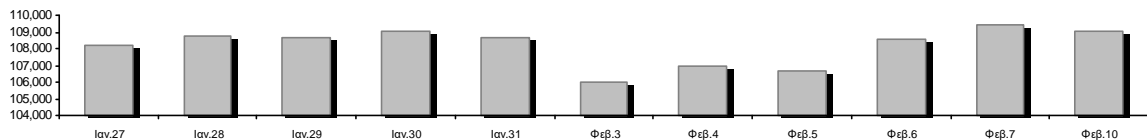
Οι Αγορές Χρεογράφων Παραγώγων Δανεισμού

Γενικός Δείκτης Τιμών και Αξία Συναλλαγών Μετοχών και Παραγώγων

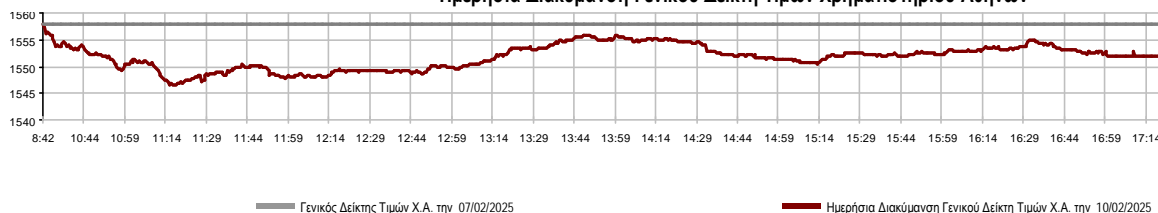


Κεφαλαιοποίηση Χ.Α. (εκατ €) **:	109,009.70		Συνολικές Ανοικτές Θέσεις σε Παράγωγα	418,635
Ημερήσια μεταβολή: εκατ. € %	-445.01	-0.41%	Ανοικτές θέσεις σε ΣΜΕ επί Δεικτών % ημερ μετβλ	6,599 -0.72%
Μέση ετήσια Κεφ/ποίηση: εκατ. € % Μετβλ. Μέση προηγ. έτος	107,006.91	8.43%	Ανοικτές θέσεις σε ΣΜΕ επί μετοχών % ημερ μετβλ	410,765 0.30%
Γενικός Δείκτης Τιμών Χ.Α. % ημερ μετβλ	1,551.90	-0.38%	Ανοικτές θέσεις σε Δικαιώματα επί Δεικτών % ημερ μετβλ	1,000 3.84%
Κεφαλαιοποίηση Γενικού Δείκτη (εκατ. €)	101,619.01		Ανοικτές θέσεις σε Δικαιώματα επί μετοχών % ημερ μετβλ	271 22.62%
Ημερήσια μεταβολή (εκατ. €)	-451.85			
Αξία Συναλλαγών Χρεογράφων με Πακέτα Μεθόδου 6-1 (χιλ. €)	115,143.64		Πλήθος Συμβολαίων Παραγώγων:	23,926
Ημερήσια μεταβολή: %	-15,586.51	-11.92%	Ημερήσια μεταβολή: τμχ %	-1,373 -5.43%
Μέση Αξία Συν/γών ΥΙD: χιλ. € % Μετβλ Μέση προηγ. έτος	137,796.82	0.30%	Μέσος Όγκος Συμβ. ΥΙD: % Μετβλ Μέσο προηγ. Έτος	30,261 -18.68%
Αξία Συναλλαγών Πακέτων Μεθόδου 6-1 (χιλ. €)	15,190.32		Πλήθος Πράξεων Παραγώγων:	1,438
Αξία Συναλλαγών Πακέτων Μεθόδου 6-2 & 6-3 (χιλ. €)	0.00		Ημερήσια μεταβολή: πλήθος %	-91 -5.95%
Αξία Συναλλαγών Ομολόγων (χιλ.€)	828.46		Μέσο Πλήθος Πράξεων ΥΙD: % Μετβλ Μέσο προηγ. Έτος	1,753 -3.80%
Όγκος Συναλλαγών Χρεογράφων με Πακέτα Μεθόδου 6-1 (χιλ. Τμχ)	24,644.87		Συνολικές Ανοικτές Θέσεις σε Δανεισμό	210,757
Ημερήσια μεταβολή: χιλ. τμχ %	-555.78	-2.21%	Ημερήσια μεταβολή: τμχ %	8,885 4.40%
Μέσος Όγκος Συν/γών ΥΙD: % Μετβλ Μέσο προηγ. Έτος	34,016.06	16.92%	Πλήθος Συναλλαγών Δανεισμού (Πολυμερής/Διμερής)	56,011
Όγκος Συναλλαγών Πακέτων Μεθόδου 6-1 (χιλ. Τεμάχια)	2,404.40		Ημερήσια μεταβολή: τμχ %	41,411
Όγκος Συναλλαγών Πακέτων Μεθόδου 6-2 & 6-3 (χιλ. Τεμάχια)	0.00		Πλήθος Πολυμερών Συναλλαγών	32,011
Όγκος Συναλλαγών Ομολόγων	835,000		Πλήθος Διμερών Συναλλαγών	24,000
Πλήθος Πράξεων Χρεογράφων με Πακέτα Μεθόδου 6-1	36,408		Πλήθος Πράξεων Δανεισμού:	15
Ημερήσια μεταβολή: πλήθος %	2,418	7.11%	Ημερήσια μεταβολή: %	0
Μέσο Πλήθος Πράξεων ΥΙD: % Μετβλ Μέσο προηγ. Έτος	37,105	2.44%	Πλήθος Πράξεων Πολυμερών Συναλλαγών	13
Πλήθος πακέτων Μεθόδου 6-1	19		Πλήθος Πράξεων Διμερών Συναλλαγών	2
Πλήθος πακέτων Μεθόδου 6-2 & 6-3	0			
Πλήθος συναλλαγών Ομολόγων	157			

Κεφαλαιοποίηση Χ.Α. (εκατ €) **



Ημερήσια Διακύμανση Γενικού Δείκτη Τιμών Χρηματιστηρίου Αθηνών



Χρηματιστηριακοί Δείκτες

Όνομασία Δείκτη	10/02/2025	07/02/2025	Δ μον.	Δ %	Κατώτερη	Ανώτερη	Κατ.έτους	Ανωτ.έτους	Ετησ. μεταβ.
Γενικός Δείκτης Τιμών Χ.Α.	1,551.90	1,557.83	-5.93	-0.38%	1,546.53	1,557.83	1,469.67	1,557.83	5.60% #
Δείκτης Συνολικής Απόδοσης Γενικού Δείκτη Χ.Α.	2,936.48	2,947.70	-11.22	-0.38%	2,926.31	2,947.70	2,779.44	2,947.70	5.65% #
Δείκτης ATHEX ESG	1,780.12	1,788.13	-8.01	-0.45%	1,772.18	1,788.13	1,678.09	1,790.85	6.08% #
Δείκτης Τιμών Εναλλακτικής Αγοράς Χ.Α.	15,112.26	15,183.69	-71.43	-0.47%	15,041.61	15,183.69	14,772.17	15,518.17	0.10% #
FTSE/Χ.Α. Large Cap	3,781.42	3,800.31	-18.89	-0.50%	3,764.41	3,800.31	3,570.47	3,804.57	5.91% #
FTSE/Χ.Α. Mid Cap	2,469.34	2,451.75	17.59	0.72%	2,445.35	2,469.34	2,334.00	2,485.94	5.80% #
FTSE/Χ.Α. Υψηλής Μερισματικής Απόδοσης	4,166.13	4,148.26	17.87	0.43%	4,137.97	4,171.92	4,015.60	4,191.96	3.62% #
FTSE/Χ.Α. Δείκτης Αγοράς	902.60	906.81	-4.21	-0.46%	898.60	906.81	851.11	906.84	6.04% #
FTSE/Χ.Α. Τράπεζες	1,392.48	1,408.92	-16.44	-1.17%	1,385.70	1,410.92	1,284.74	1,435.96	8.28% #
FTSE/ATHEX ΤΕΧΝΟΛΟΓΙΑ & ΤΗΛΕΠΙΚΟΙΝΩΝΙΕΣ	5,652.34	5,677.01	-24.67	-0.43%	5,639.11	5,677.01	5,575.63	5,871.83	-0.30% €
FTSE/ATHEX ΧΡΗΜΑΤΟΟΙΚΟΝΟΜΙΚΕΣ ΥΠΗΡΕΣΙΕΣ	6,531.88	6,607.30	-75.42	-1.14%	6,499.87	6,616.73	6,028.62	6,734.10	8.24% #
FTSE/ATHEX ΑΚΙΝΗΤΗΣ ΠΕΡΙΟΥΣΙΑΣ	4,874.70	4,849.92	24.78	0.51%	4,840.57	4,877.85	4,698.27	4,955.14	-0.10% €
FTSE/ATHEX ΚΑΤΑΝΑΛΩΤΙΚΑ ΠΡΟΪΟΝΤΑ	5,310.05	5,313.70	-3.65	-0.07%	5,280.58	5,325.80	5,022.85	5,325.80	5.46% #
FTSE/ATHEX ΒΑΣΙΚΑ ΑΓΑΘΑ	7,207.24	7,175.01	32.23	0.45%	7,153.60	7,255.98	6,653.46	7,276.21	7.75% #
FTSE/ATHEX ΒΙΟΜΗΧΑΝΙΕΣ	7,579.67	7,627.19	-47.52	-0.62%	7,571.33	7,627.19	7,101.20	7,687.81	5.90% #
FTSE/ATHEX ΠΡΩΤΕΣ ΎΛΕΣ	5,124.64	5,191.73	-67.09	-1.29%	5,071.62	5,191.73	5,017.37	5,532.80	2.14% #
FTSE/ATHEX ΕΝΕΡΓΕΙΑ & ΥΠΗΡΕΣΙΕΣ ΚΟΙΝΗΣ ΩΦ	5,193.76	5,137.03	56.73	1.10%	5,115.30	5,204.27	4,962.99	5,217.99	4.31% #
Δείκτης Όλων των Μετοχών Χ.Α.	357.25	358.71	-1.46	-0.41%	357.25	357.25	342.37	358.71	5.24% #
Ελληνικός Δείκτης Mid & Small Cap	2,213.05	2,207.13	5.92	0.27%	2,197.75	2,213.70	2,116.80	2,226.91	4.55% #
FTSE/Χ.Α. Large Cap Συνολικής Απόδοσης	6,510.57	6,543.09	-32.52	-0.50%			6,199.42	6,543.09	5.95% #
FTSE/Χ.Α. Mid Cap Συνολικής Απόδοσης	3,384.52	3,360.41	24.11	0.72%			3,256.98	3,398.59	5.84% #
MSCI GREECE REBASED	5,929.89	5,964.71	-34.82	-0.58%	5,890.28	5,968.36	5,552.65	6,040.69	6.62% #
Ελληνικός Δείκτης Εταιρικών Ομολόγων	139.66	139.60	0.06	0.04%			138.48	139.66	0.43% #
Ελληνικός Δείκτης Τιμών Εταιρικών Ομολόγων	93.96	93.93	0.03	0.03%			93.38	93.96	0.04% #

Σημείωση 1: Το κλείσιμο των Δεικτών FTSE/Med 100, Ελληνικός Δείκτης Εταιρικών Ομολόγων και, Ελληνικός Δείκτης Τιμών Εταιρικών Ομολόγων αφορούν την συνεδρίαση της 06/02/2025.

Σημείωση 2: Ο Ελληνικός Δείκτης Mid & Small Cap είναι Customized δείκτης υπολογιζόμενος από το Χρηματιστήριο Αθηνών.

Αναλυτικά Στοιχεία Συναλλαγών Αγοράς Χρεογράφων

	Όλα τα Χρεόγραφα	Κύρια Αγορά	Επιτήρηση	Διαπραγματεύσιμα Αμοιβαία Κεφάλαια
Σύνολα	121	116	4	1
Ανοδικές / Καθοδικές / Σταθερές:	49 / 49 / 23	49 / 47 / 20	0 / 1 / 3	0 / 1 / 0
Κεφαλαιοποίηση Χ.Α. (εκατ €) **	109,009.70	108,957.26	52.44	
Μέση Ημερήσια Αξία Συν/γών (χιλ. €)	137,796.82	137,748.54	18.25	156.87
Αξία Συναλλαγών	115,143.64	115,097.48	10.13	36.04
Κύριος Πίνακας:	99,953.32	99,907.15	10.13	36.04
Προσυμφωνημένων Συναλλαγών 6_1_2_3:	15,190.32	15,190.32	0.00	0.00
Πίνακας Εκποιήσεων:	0.00	0.00	0.00	0.00
Πίνακας Ειδικών Όρων:	0.00	0.00	0.00	0.00
Μέσος Ημερήσιος Όγκος Συναλλαγών	34,016,059	33,963,068	77,454	4,246
Όγκος Συναλλαγών	24,644,868	24,611,880	32,033	955
Κύριος Πίνακας:	22,240,470	22,207,482	32,033	955
Προσυμφωνημένων Συναλλαγών 6_1_2_3:	2,404,398	2,404,398	0	0
Πίνακας Εκποιήσεων:	0	0	0	0
Πίνακας Ειδικών Όρων:	0	0	0	0
Μέσο Ημερήσιο Πλήθος Πράξεων	37,105	36,977	41	89
Αριθμός Πράξεων	36,408	36,338	24	46
Κύριος Πίνακας:	36,389	36,319	24	46
Προσυμφωνημένων Συναλλαγών 6_1_2_3:	19	19	0	0
Πίνακας Εκποιήσεων:	0	0	0	0
Πίνακας Ειδικών Όρων:	0	0	0	0

Στοιχεία Συναλλαγών Κλάδων Χρηματιστηρίου Αθηνών & Χρηματοοικονομικών Προϊόντων (Δ.Α.Κ.)

Κωδικός	Κλάδοι	Ανοδικές / Καθοδικές / Σταθερές	Αριθμός Πράξεων	Όγκος Συναλλαγών	Αξία Συναλλαγών	% στη Συνολική Αξία
12000	- Χρηματοοικονομικά Προϊόντα	0 / 1 / 0	46	955	36,041.01	0.03%
3510	- Ακίνητη Περιουσία	6 / 5 / 1	1,298	670,252	1,697,586.19	1.47%
3030	- Ασφάλειες	0 / 1 / 0	52	8,042	38,698.84	0.03%
5020	- Βιομηχανικά Προϊόντα & Υπηρεσίες	6 / 7 / 4	1,944	833,626	5,769,489.91	5.01%
4040	- Εμπόριο	5 / 1 / 1	1,540	417,800	5,438,840.60	4.72%
6010	- Ενέργεια	3 / 1 / 0	1,714	343,824	3,668,204.35	3.19%
4020	- Καταναλωτικά Προϊόντα & Υπηρεσίες	2 / 2 / 1	229	62,942	192,147.45	0.17%
5010	- Κατασκευές & Υλικά Κατασκευών	6 / 4 / 4	4,000	977,162	8,811,652.32	7.65%
4030	- Μέσα Ενημέρωσης	1 / 1 / 1	410	200,818	687,037.64	0.60%
4520	- Προσωπική Φροντίδα, Φάρμακα & Παντοπωλεία	1 / 0 / 1	236	98,700	1,100,066.90	0.96%
5510	- Πρώτες Ύλες	3 / 6 / 2	1,497	458,530	1,457,584.61	1.27%
4050	- Ταξίδια και Αναψυχή	2 / 2 / 1	2,977	625,677	5,018,583.49	4.36%
1010	- Τεχνολογία	3 / 5 / 1	941	277,731	1,160,943.08	1.01%
1510	- Τηλεπικοινωνίες	0 / 2 / 0	1,587	288,135	4,132,166.08	3.59%
3010	- Τράπεζες	1 / 5 / 2	12,717	18,231,918	58,261,596.80	50.60%
4510	- Τρόφιμα, Ποτά & Καπνοβιομηχανίες	2 / 3 / 1	486	80,590	1,346,023.10	1.17%
2010	- Υγεία	1 / 2 / 0	143	51,088	57,264.58	0.05%
6510	- Υπηρεσίες Κοινής Ωφέλειας	3 / 1 / 2	4,185	892,593	15,668,938.50	13.61%
3020	- Χρηματοοικονομικές Υπηρεσίες	4 / 0 / 1	406	124,485	600,779.19	0.52%

Οι 10 Μετοχές με τη μεγαλύτερη Άνοδο & Πτώση

Κύρια Αγορά

Μετοχές με τη μεγαλύτερη Θετική μεταβολή τιμής	Τιμή κλεισ.	Μεταβ.	Μετοχές με τη μεγαλύτερη Αρνητική μεταβολή τιμής	Τιμή κλεισ.	Μεταβ.
ΕΒΡΟΦΑΡΜΑ (ΚΟ)	2.07	6.15% #	ΑΤΤΙΚΕΣ ΕΚΔΟΣΕΙΣ (ΚΟ)	1.48	-9.20% α
ΑΒΑΞ Α.Ε. (ΚΟ)	1.96	4.59% #	ΧΑΪΔΕΜΕΝΟΣ (ΚΟ)	0.65	-4.41% α
ΙΚΤΙΝΟΣ ΕΛΛΑΣ (ΚΟ)	0.356	3.49% #	ΕΥΡΩΣΥΜΒΟΥΛΟΙ (ΚΟ)	1.105	-3.07% α
ΜΕΤΛΕΝ ENERGY & METALS (ΚΟ)	34.6	2.43% #	ΔΟΜΙΚΗ ΚΡΗΤΗΣ (ΚΟ)	2.79	-2.11% α
ΟΛΠ (ΚΟ)	32.1	2.23% #	ΣENERGY HOLDINGS (ΚΑ)	9.18	-2.03% α
ΑΤΤΙΣΑ ΣΥΜΜΕΤΟΧΩΝ (ΚΟ)	2.44	2.09% #	ΕΛΒΑΛΧΑΛΚΟΡ (ΚΟ)	1.98	-1.98% α
ΑΛΟΥΜΥΛ (ΚΟ)	4.19	1.70% #	ΒΙΟΚΑΡΠΕΤ (ΚΟ)	1.745	-1.97% α
ΠΡΟΝΤΕΑ (ΚΟ)	6.2	1.64% #	ΚΑΡΕΛΙΑ (ΚΟ)	320	-1.84% α
PREMIA (ΚΟ)	1.298	1.57% #	ORILINA PROPERTIES ΑΕΕΑΠ (ΚΟ)	0.801	-1.84% α
DIMAND (ΚΟ)	8.35	1.46% #	ΝΙΟHALCO SA/ΝV (ΚΑ)	5.63	-1.74% α

Μετοχές με τη μεγαλύτερη Αξία Συναλλαγών	Αξία (χιλ. €)	Μεταβ.	Μετοχές με το μεγαλύτερο Όγκο Συναλλαγών	Όγκος	Μεταβ.
ΕΘΝΙΚΗ ΤΡΑΠΕΖΑ (ΚΟ)	15,725.74	-1.05% α	EUROBANK HOLDINGS (ΚΟ)	6,019,603	-1.08% α
ΠΕΙΡΑΙΩΣ FINANCIAL HOLD (ΚΟ)	15,039.79	-1.25% α	ΑΛΡΗΑ ΥΠΗΡΕΣΙΩΝ ΣΥΜΜ (ΚΟ)	5,710,310	-1.68% α
EUROBANK HOLDINGS (ΚΟ)	14,353.61	-1.08% α	ΠΕΙΡΑΙΩΣ FINANCIAL HOLD (ΚΟ)	3,456,582	-1.25% α
ΑΛΡΗΑ ΥΠΗΡΕΣΙΩΝ ΣΥΜΜ (ΚΟ)	9,907.81	-1.68% α	ΕΘΝΙΚΗ ΤΡΑΠΕΖΑ (ΚΟ)	1,907,789	-1.05% α
ΜΕΤΛΕΝ ENERGY & METALS (ΚΟ)	9,418.81	2.43% #	ΑΤΤΙΣΑ BANK A.T.E. (ΚΟ)	616,375	-1.12% α
ΤΙΤΑΝ CEMENT (ΚΑ)	5,383.44	-1.64% α	BANK OF CYPRUS (ΚΟ)	497,885	0.00% -
ΔΕΗ (ΚΟ)	5,224.50	0.30% #	ΔΕΗ (ΚΟ)	389,819	0.30% #
JUMBO (ΚΟ)	4,391.01	0.38% #	ΔΙΕΘΝΗΣ ΑΕΡΟΛΙΜΕΝΑΣ ΑΘΗΝΩΝ(ΚΟ)	289,974	-1.18% α
ΟΤΕ (ΚΟ)	4,130.40	-1.52% α	ΟΤΕ (ΚΟ)	287,825	-1.52% α
ΟΠΑΠ (ΚΟ)	4,029.97	-0.65% α	ΜΕΤΛΕΝ ENERGY & METALS (ΚΟ)	275,900	2.43% #

Σημείωση: Απεικονίζονται οι Μετοχές που δεν ανήκουν στην Κατηγορία Επιτήρησης και πραγματοποιήσαν κατά τη διάρκεια της συνεδρίασης Αξία Συναλλαγών μεγαλύτερη από 10,000 Ευρώ.

Αναλυτικά Στοιχεία Συναλλαγών Αγοράς Παραγώγων

	Αριθμός Πράξεων	Όγκος	Ανοικτές θέσεις
Σ.Μ.Ε. σε Δείκτες	128	556	6,599
FTSE/X.A. Τράπεζες	0	0	1,317
FTSE/X.A. Large Cap	128	556	5,282
MSCI GREECE REBASED	0	0	0
Σ.Μ.Ε. σε Μετοχές	1,310	23,370	410,765
ΑΔΜΗΕ ΣΥΜΜΕΤΟΧΩΝ Α.Ε. (ΚΟ)	21	248	20,803
ΑΕΡΟΠΟΡΙΑ ΑΙΓΑΙΟΥ (ΚΟ)	28	91	3,884
ΑΚΤΟΡ Α.Ε. ΣΥΜ/ΧΩΝ (ΚΟ)	37	277	11,806
ΑΛΡΗΑ ΥΠΗΡΕΣΙΩΝ ΣΥΜΜ (ΚΟ)	149	11,011	166,281
ΔΙΕΘΝΗΣ ΑΕΡΟΛΙΜΕΝΑΣ ΑΘΗΝΩΝ(ΚΟ)	0	0	274
ΑΥΤΟΗΕΛΛΑΣ (ΚΟ)	0	0	116
ΑΒΑΞ Α.Ε. (ΚΟ)	22	74	1,269
BANK OF CYPRUS (ΚΟ)	5	11	42
COCA-COLA HBC AG (ΚΟ)	7	27	142
CENERGY HOLDINGS (ΚΑ)	42	268	6,065
ΕΛΛΑΚΤΩΡ (ΚΟ)	2	45	2,284
ΕΛΒΑΛΧΑΛΚΟΡ (ΚΟ)	72	589	6,833
EUROBANK HOLDINGS (ΚΟ)	52	1,518	16,576
ΕΥΔΑΠ (ΚΟ)	1	1	4,199
FOURLIS ΣΥΜΜΕΤΟΧΩΝ (ΚΟ)	38	94	865
ΓΕΚ ΤΕΡΝΑ (ΚΟ)	31	282	12,113
ΕΛΛΗΝ. ΧΡΗΜΑΤΙΣΤΗΡΙΑ-Χ.Α. (ΚΟ)	13	65	3,308
HELLENIC ENERGY (ΚΟ)	80	323	5,111
INTRACOM HOLDINGS (ΚΟ)	19	99	11,659
JUMBO (ΚΟ)	14	29	478
LAMDA DEVELOPMENT(ΚΟ)	21	68	7,445
METLEN ENERGY & METALS (ΚΟ)	155	536	7,981
MIG (ΚΟ)	0	0	201
ΜΟΤΟΡ ΟΪΛ (ΚΟ)	15	65	7,013
ΕΘΝΙΚΗ ΤΡΑΠΕΖΑ (ΚΟ)	72	561	16,373
ΟΠΑΠ (ΚΟ)	1	10	1,050
ΤΡΑΠΕΖΑ ΟΡΤΙΜΑ BANK (ΚΟ)	0	0	57
ΟΤΕ (ΚΟ)	20	140	3,215
ΟΛΠ (ΚΟ)	0	0	133
ΠΕΙΡΑΙΩΣ FINANCIAL HOLD (ΚΟ)	254	6,305	63,786
ΔΕΗ (ΚΟ)	63	395	23,253
QUEST ΣΥΜΜΕΤΟΧΩΝ (ΚΟ)	3	5	167
ΤΕΡΝΑ ΕΝΕΡΓΕΙΑΚΗ (ΚΟ)	0	0	25
TITAN CEMENT (ΚΑ)	25	50	562
VIOTALCO SA/NV (ΚΑ)	48	183	5,396
Δικαιώματα σε Δείκτες	0	0	1,000
FTSE/X.A. Large Cap	0	0	1,000
Δικαιώματα σε Μετοχές	0	0	271
ΑΛΡΗΑ ΥΠΗΡΕΣΙΩΝ ΣΥΜΜ (ΚΟ)	0	0	0
ΕΘΝΙΚΗ ΤΡΑΠΕΖΑ (ΚΟ)	0	0	2
ΟΠΑΠ (ΚΟ)	0	0	14
ΟΤΕ (ΚΟ)	0	0	2
ΠΕΙΡΑΙΩΣ FINANCIAL HOLD (ΚΟ)	0	0	50
ΔΕΗ (ΚΟ)	0	0	203
Συνολική Δραστηριότητα	1,438	23,926	418,635

Ημερήσιο Δελτίο Τιμών

Έτος: 146 Αύξων Αριθμός Συνεδρίασης: 27

Ενότητα 2: Αναλυτικά Στοιχεία Συναλλαγών Χρεογράφων

Δευτέρα, 10 Φεβρουαρίου, 2025

Πληθός Χρεογράφων	Ονομ. Αξία	Μερίσματα [1]	Ημερ.Τελευτ.Αποκοπής Μέρισμα [2]	Αποκοπής Δικαίωμα	Σημ. Χρεόγραφα	Τιμή κλεισίματος	% μεταβ.	Προηγ. Κλείσιμο- ημ/νία	Άνοιγμα	Κατωτ Τιμή	Ανωτ Τιμή	Τελ Τιμή	Σταθμ Τιμή	Τελευταία ζήτηση [7]	Τελευταία προσφορά [7]	P/E μετά φ.	Χρήσιμ.	Όγκος	Πράξεις	Αξία Συναλλαγών[8]	Χ.Α. Εταιρείας (χιλ. €) [3,5]	Χαμηλό έτους	Υψηλό έτους	Κλάδος [4]						
15,000,000	0.300	--	--	--	06/07/2007	18/07/2000	--	ΔΑΙΟΣ ΠΛΑΣΤΙΚΑ (ΚΟ)		3.46	1.77	P	3.4	07/02/2025	3.46	3.46	3.46	3.46	3.46	60@3.46	320@3.50	--	--	240	1	830.40	51,900.00	3.28	3.68	50203015
36,300,000	1.12	--	0.0276	--	27/08/2024	12/12/2007	--	ΕΥΑΘ (ΚΟ)		3.35	--	↘	3.35	07/02/2025	3.35	3.33	3.35	3.35	3.349	140@3.31	203@3.35	--	--	2,950	5	9,879.50	121,605.00	3.22	3.46	65102030
86,735,980	0.310	--	0.02	--	22/07/2024	07/09/2023	--	ΙΑΤΡΙΚΟ ΑΘΗΝΩΝ (ΚΟ)		2.06	-0.96	E	2.08	07/02/2025	2.1	2.02	2.12	2.06	2.067	1146@2.04	896@2.06	--	--	11,274	72	23,306.82	178,676.12	1.495	2.12	20101025
3,417,600	0.100	0.016	0.016	--	04/07/2024	02/04/2024	--	ΙΝΤΕΡΓΟΥΝΤ-ΞΥΛΕΜΠΟΡΙΑ (ΠΟ)		0.328	--	↘	0.328	07/02/2025	--	--	--	--	--	12@0.328	2328@0.360	--	--	--	--	13,156.58	0.302	0.366	50101020	
2,760,000	11.83	11.8	12.4	--	03/06/2024	16/07/1990	--	ΚΑΡΕΛΙΑ (ΚΟ)		320	-1.84	E	326	07/02/2025	334	320	334	326	323.626	6@318.00	3@330.00	--	--	289	17	93,528.00	883,200.00	320	354	45103010
6,700,000	0.800	0.047	0.047	--	23/07/2024	29/05/2014	--	ΚΕΠΕΝΟΥ ΜΥΛΟΙ (ΚΟ)		1.83	--	↘	1.83	07/02/2025	1.76	1.76	1.76	1.76	1.76	110@1.76	5@1.94	19.65	2023	290	1	510.40	12,261.00	1.73	1.83	45102020
18,017,472	0.360	--	0.03	--	11/10/2024	28/08/2017	--	ΚΤΗΜΑ Κ. ΛΑΖΑΡΙΔΗ (ΚΟ)		1.7	--	↘	1.7	07/02/2025	--	--	--	--	--	100@1.70	330@1.85	--	--	--	--	30,629.70	1.7	1.91	45101015	
21,364,000	1.12	0.4	--	--	21/08/2023	08/03/2023	--	ΛΑΜΨΑ (ΚΟ)		37.2	--	↘	37.2	07/02/2025	--	--	--	--	--	150@37.20	50@38.00	--	--	--	--	794,740.80	37	38	40501025	
5,939,268	0.620	--	--	--	10/07/2003	03/01/2002	--	ΛΑΝΑΚΑΜ (ΚΟ)		1.02	--	↘	1.02	07/02/2025	1.02	1.02	1.09	1.05	1.027	50@0.970	80@1.02	--	--	454	3	466.15	6,058.05	0.895	1.1	40401020
9,819,370	0.500	--	--	--	14/08/2007	09/01/2004	--	ΜΑΘΙΟΣ ΠΥΡΙΜΑΧΑ (ΚΟ)		0.638	5.28	P	0.606	07/02/2025	0.6	0.6	0.638	0.638	0.618	412@0.602	387@0.638	--	--	3,376	11	2,085.00	6,264.76	0.59	0.67	55101000
32,188,050	0.700	--	--	--	21/07/2008	20/01/2000	--	ΜΟΥΖΑΚΗΣ (ΚΟ)		0.645	--	↘	0.645	07/02/2025	--	--	--	--	--	200@0.620	182@0.700	--	--	--	--	20,761.29	0.62	0.695	55101020	
8,321,682	0.670	--	--	--	17/08/2007	23/11/1999	--	Ν. ΛΕΒΕΝΤΕΡΗΣ (ΚΟ)		0.276	--	↘	0.276	07/02/2025	--	--	--	--	--	--	849@0.250	--	2023	--	--	2,854.20	0.244	0.288	55102010	
27,379,200	0.980	0.45	0.5001	--	01/08/2024	29/08/2022	--	ΠΛΑΣΤΙΚΑ ΚΡΗΤΗΣ (ΚΟ)		14.8	-2.63	E	15.2	07/02/2025	14.8	14.8	14.8	14.8	14.8	220@14.80	160@15.00	--	--	130	1	1,924.00	405,212.16	14	15.2	50203015
255,494,534	2.71	0.255	0.247	0.47	11/12/2024	30/09/2021	--	ΠΡΟΝΤΕΑ (ΚΟ)		6.2	1.64	P	6.1	07/02/2025	6.1	6.05	6.4	6.15	6.06	91@6.10	19@6.15	--	--	10,603	12	64,259.05	1,584,066.11	5.8	6.7	35102000
4,181,450	0.500	--	--	--	21/08/2000	05/03/2002	--	ΣΑΡΑΝΤΟΠΟΥΛΟΣ ΚΥΛ/ΜΥΛΟΙ (ΚΟ)		1.07	--	↘	1.07	07/02/2025	--	--	--	--	--	--	675@1.09	--	--	--	--	4,474.15	1.07	1.09	45102020	

Διαπραγματεύσιμα Αμοιβαία Κεφάλαια (Δ.Α.Κ.)

971,502	--	--	--	--	15/06/2016	--	ALPHA ETF FTSE Athex Large Cap	37.85	-0.13	E	37.9	07/02/2025	37.9	37.61	37.9	37.85	37.739	500@37.74	599@37.85	--	--	955	46	36,041.01	--	35.74	38.02	12003
---------	----	----	----	----	------------	----	--------------------------------	-------	-------	---	------	------------	------	-------	------	-------	--------	-----------	-----------	----	----	-----	----	-----------	----	-------	-------	-------

Επιήρηση

89,078,604	0.040	--	--	--	07/07/2010	16/01/2024	5160	FRIGOGLASS (ΚΟ)		0.2	--	↘	0.2	07/02/2025	0.192	0.192	0.192	0.192	0.192	5900@0.192	6832@0.206	--	2023	100	1	19.20	17,815.72	0.184	0.218	50204000
13,191,620	0.620	--	--	--	04/08/2010	09/09/2002	5232	ΥALCO - ΚΩΝΣΤΑΝΤΙΝΟΥ (ΚΟ)		0.162	--	↘	0.162	07/02/2025	--	--	--	--	--	--	4585@0.146	--	--	--	--	2,137.04	0.146	0.162	40202020	
17,579,754	4.16	--	--	--	18/08/2006	02/08/2010	--	ΒΙΟΤΕΡ (ΚΟ)		0.25	--	↘	0.25	07/02/2025	0.25	0.25	0.25	0.25	0.25	800@0.230	2995@0.250	--	--	1,000	2	250.00	4,394.94	0.226	0.29	50101010
15,842,391	1.51	--	--	--	15/07/2009	12/05/2000	5141	ΜΠΗΤΡΟΣ ΣΥΜΜΕΤΟΧΙΚΗ (ΚΟ)		0.72	--	↘	0.72	07/02/2025	0.7	0.7	0.7	0.7	0.7	1000@0.650	67@0.700	--	--	433	1	303.10	11,406.52	0.535	0.77	55102010
24,319,250	0.300	--	--	--	09/07/2002	04/07/2007	5165	ΠΡΟΔΕΥΤΙΚΗ (ΚΟ)		0.31	-8.82	E	0.34	07/02/2025	0.316	0.31	0.316	0.31	0.313	1000@0.308	2000@0.310	--	--	30,500	20	9,555.50	7,538.97	0.246	0.376	50101010
28,438,268	0.070	--	--	--	21/08/2006	24/11/1999	5253	ΣΠΥΡΟΥ ΑΓΡ. ΟΙΚ. (ΚΟ)		0.151	--	↘	0.151	07/02/2025	--	--	--	--	--	--	1000@0.151	1500@0.166	--	--	--	--	4,294.18	0.138	0.16	45102010
1,011,000	1.00	--	--	--	01/07/2004	11/12/2012	5193	ΤΡΙΑ ΑΛΦΑ (ΚΟ)		4.8	--	↘	4.8	07/02/2025	--	--	--	--	--	5@4.32	100@4.70	--	2023	--	--	4,852.80	4.04	4.8	55101020	

Κατάσταση σε Αναστολή

65,326,268	0.530	--	--	--	04/07/2007	19/07/2006	4750	ΣΑΤΟ ΑΕ (ΚΟ)		0.028	--	↘	0.028	05/09/2024	--	--	--	--	--	--	--	--	--	--	--	--	1,829.14	0.028	0.028	40202015
54,654,600	0.050	--	--	--	01/07/1998	30/12/2022	5275	ΒΙΣ (ΚΟ)		0.144	--	↘	0.144	05/02/2025	--	--	--	--	--	--	--	--	--	--	--	--	7,870.26	0.144	0.144	50203030
3,961,300	1.28	--	--	--	29/06/2004	03/08/2000	5248	ΔΟΥΡΟΣ (ΚΟ)		0.25	--	↘	0.25	24/04/2023	--	--	--	--	--	--	--	--	--	--	--	--	990.33	0.25	0.25	40204020
51,754,364	0.300	--	--	--	23/12/2003	24/01/2007	5197	ΕΠΙΛΕΚΤΟΣ (ΚΟ)		0.132	--	↘	0.132	31/10/2024	--	--	--	--	--	--	--	--	--	--	--	--	6,831.58	0.132	0.132	55101020

Σημειώσεις Χρεογράφων

Κωδικός Κείμενο σημείωσης

- () - Προσαρμοσμένα Μέρισματα λόγω διανομής Δωρεάν μετοχών.
- * - Τελευταία προσαρμοσμένη τιμή κλεισίματος.
- [1] - Καθαρά μερίσματα.
- [2] - Στη στήλη "Ημερ. Αποκοπής τελευταίου δικαιώματος" αναφέρεται η Ημερομηνία εισαγωγής για Νέες Εταιρείες.
- [3] - Η Χρηματιστηριακή αξία αναφέρεται στο σύνολο των μετοχών
- [4] - Η κωδικοποίηση των Κλάδων Οικονομικής Δραστηριότητας του Χ.Α. παρουσιάζονται στο Παράρτημα Α
- [5] - Η Χρηματιστηριακή Αξία αναφέρεται στο σύνολο των κατηγοριών μετοχών (εφόσον έχουν εισαχθεί περισσότερες της μιας κατηγορίες) και δεν αναφέρεται σε επιμέρους κατηγορίες μετοχών μιας εταιρείας.
- [6] - P/E μεγαλύτερο του 100
- [7] - Τελευταία εικόνα του Βιβλίου Εντολών πριν το τέλος της συνεδρίασης
- [8] - Στην Αξία Συναλλαγών των Μετοχών περιλαμβάνονται όλοι οι τύποι Πακέτων

4750 - Μεταφορά στην Κατηγορία Επιτήρησης από 8/4/2011.

5093 - Μεταφορά στην Κατηγορία Επιτήρησης από 8/4/2015.

5141 - Μεταφορά στην Κατηγορία Επιτήρησης από 10/05/2017.

5160 - Μεταφορά στην Κατηγορία Επιτήρησης από 15/04/2016.

5165 - Μεταφορά στην Κατηγορία Επιτήρησης από 15/02/2018.

5193 - Μεταφορά στην κατηγορία Επιτήρησης από 25/10/2018.

5197 - Μεταφορά στην κατηγορία Επιτήρησης από 07/11/2018.

5232 - Μεταφορά στην Κατηγορία Επιτήρησης από 08/04/2011.

5248 - Μεταφορά στην κατηγορία Επιτήρησης από 06/09/2011.

5253 - Μεταφορά στην Επιτήρησης από 14/5/2021.

5275 - Μεταφορά στη Κατηγορία Επιτήρησης από 09/07/2020.

Στοιχεία Συναλλαγών Πακέτων

Χρεόγραφο	Όγκος πακέτου	Τιμή πακέτου	Αξία πακέτου	Ωρα έγκρισης	Σημείωση
JUMBO (ΚΟ)	34,213	26.63	911,092.19	10:43:22	20
ΣΑΡΑΝΤΗΣ ΓΡ. (ΚΟ)	30,000	11.40	342,000.00	11:40:16	20
BANK OF CYPRUS (ΚΟ)	50,000	5.00	250,000.00	12:04:32	20
BANK OF CYPRUS (ΚΟ)	57,000	5.00	285,000.00	12:05:05	20
BANK OF CYPRUS (ΚΟ)	78,000	5.00	390,000.00	12:14:58	20
ΕΘΝΙΚΗ ΤΡΑΠΕΖΑ (ΚΟ)	159,042	8.22	1,307,325.24	12:48:09	20
EUROBANK HOLDINGS (ΚΟ)	204,711	2.38	487,826.31	12:49:02	20
ALPHA ΥΠΗΡΕΣΙΩΝ ΣΥΜΜ (ΚΟ)	300,000	1.73	519,150.00	12:54:37	20
ΕΘΝΙΚΗ ΤΡΑΠΕΖΑ (ΚΟ)	211,057	8.22	1,734,888.54	13:03:54	20
ΔΙΕΘΝΗΣ ΑΕΡΟΛΙΜΕΝΑΣ ΑΘΗΝΩΝ(ΚΟ)	53,440	8.43	450,606.08	13:27:51	20
ΔΙΕΘΝΗΣ ΑΕΡΟΛΙΜΕΝΑΣ ΑΘΗΝΩΝ(ΚΟ)	53,440	8.43	450,606.08	13:33:50	20
BANK OF CYPRUS (ΚΟ)	50,961	5.00	254,805.00	13:50:04	20
BANK OF CYPRUS (ΚΟ)	50,962	5.02	255,829.24	13:50:39	20
ΔΙΕΘΝΗΣ ΑΕΡΟΛΙΜΕΝΑΣ ΑΘΗΝΩΝ(ΚΟ)	82,130	8.44	693,095.07	15:30:44	20
ΕΘΝΙΚΗ ΤΡΑΠΕΖΑ (ΚΟ)	171,046	8.25	1,410,787.41	15:52:20	20
ΕΘΝΙΚΗ ΤΡΑΠΕΖΑ (ΚΟ)	78,954	8.25	651,212.59	15:55:55	20
ΕΘΝΙΚΗ ΤΡΑΠΕΖΑ (ΚΟ)	318,254	8.25	2,626,232.01	16:15:16	20
CENERGY HOLDINGS (ΚΑ)	69,193	9.20	636,575.60	16:53:49	20
ΠΕΙΡΑΙΩΣ FINANCIAL HOLD (ΚΟ)	351,995	4.36	1,533,290.22	17:10:36	20

Σημειώσεις πακέτων

- 9 - Μέθοδος 6-1 / Ειδική Χρέωση
- 10 - Μέθοδος 6-1 / Ειδική Χρέωση, Αυθημερόν Διακανονισμός
- 14 - Μέθοδος 6-3 / Πακέτο Αποκατάστασης, Ατελής αγορά και Πώληση
- 18 - Μέθοδος 6-2 / SPOT 1
- 19 - Μέθοδος 6-2 / SPOT 2
- 20 - Μέθοδος 6-1 και Μέθοδος 6-1 Αυθημερόν Διακανονισμός
- 21 - Άλλη Προσυμφωνημένη

Στοιχεία Συναλλαγών Δικαιωμάτων

Ημερ. αποκοπής	Έναρξη εξάσκησης	Λήξη εξάσκησης	Λήξη διαπραγμάτευσης	Δικαιώματα	Κατωτ Τιμή	Ανωτ Τιμή	Τιμή κλεισ.	Τελευταία ζήτηση	Τελευταία προσφορά	Όγκος	Πράξεις	Αξία Συναλλαγών
----------------	------------------	----------------	----------------------	------------	------------	-----------	-------------	------------------	--------------------	-------	---------	-----------------

Δεν υπάρχουν Συναλλαγές Δικαιωμάτων.

Στοιχεία Συναλλαγών Εκποιήσεων

Χρεόγραφα	Τύπος Χρεογράφου	Όγκος Συναλλαγών	Αριθμός Πράξεων	Αξία Συναλλαγών	Σημείωση
-----------	------------------	------------------	-----------------	-----------------	----------

Δεν πραγματοποιήθηκαν Εκποιήσεις Μετοχών.

Σημειώσεις Εκποιήσεων

- Δημόσιος Ανοικτός Πλειστηριασμός
- Εκποίηση Ενσώματων Ονομαστικών Μετοχών
- Εκποίηση Αδιάθετων Κλασματικών Υπολοίπων

Στοιχεία Ενεργητικού Διαπραγματεύσιμων Αμοιβαίων Κεφαλαίων (Δ.Α.Κ.)

	Ημερομηνία συναλλαγών	Δημιουργία / Εξαγορά	Αριθ. Μερ. (T-1)	Νέα Μερ. (T-1)	Εξαγορασθ. Μερ. (T-1)	Μερίδια (T) [1]	Αξία Ενεργητικού [2]	Καθαρή Τιμή	Μέρισμα /Μερίδιο	Ημερ. Αποκοπής
ALPHA ETF FTSE Athex Large Cap	10/02/2025	5,000	971,502	---	---	971,502	36,874,000.00	37.9557	1.35	01/07/2024

Σημειώσεις Δ.Α.Κ.

[1] - Αριθμ. μεριδίων (T) = Αριθμ. μεριδίων (T-1) + Νεοεκδοθέντα μερίδια (T-1) - Εξαγορασθέντα μερίδια (T-1)

[2] - Περιλαμβάνονται και τα μερίδια που δημιουργήθηκαν / εξαγοράσθηκαν την ημέρα T-1.

Περιγραφή

Στοιχεία

Όνομασία Δ.Α.Κ.	ALPHA ETF FTSE Athex Large Cap
Σύμβολο Δ.Α.Κ. (GR)	ΑΔΑΚ
Σύμβολο Δ.Α.Κ. (EN)	AETF
ISIN Δ.Α.Κ.	GRF000153004
Κατηγορία Διαπραγμάτευσης	Διαπραγματεύσιμα Αμοιβαία Κεφάλαια (Δ.Α.Κ.)
Τύπος Δ.Α.Κ.	Μετοχών
Τρόπος διαχείρισης	Παθητικός
Επενδυτική Στρατηγική	Σκοπός της επενδυτικής πολιτικής του Αμοιβαίου Κεφαλαίου είναι η αναπαραγωγή της αποδόσεως του Δείκτη FTSE/X.A. Large Cap του Χρηματιστηρίου Αθηνών σε όρους Ευρώ, ακολουθώντας πλήρως και πανομοιότυπως τη σύνθεση του υποκείμενου Δείκτη.
Εκδότης	ΑΛΦΑ ASSET MANAGEMENT Α.Ε.Δ.Α.Κ.
Εταιρεία Διαχείρισης	ΑΛΦΑ ASSET MANAGEMENT Α.Ε.Δ.Α.Κ.
Ειδικοί Διαπραγματευτές	ΑΛΦΑ FINANCE Α.Χ.Ε.Π.Ε.Υ. , ΕΘΝΙΚΗ ΧΡΗΜΑΤΙΣΤΗΡΙΑΚΗ Α.Χ.Ε.Π.Ε.Υ.
Θεματοφύλακας	ΑΛΦΑ ΤΡΑΠΕΖΑ Α.Ε.
Σύμβολο Δείκτη (GR)	FTSE
Σύμβολο Δείκτη (EN)	FTSE
Όνομασία Δείκτη	FTSE/X.A. Large Cap
ISIN Δείκτη	GRI99201A006
Κλάσμα Δείκτη [1]	1/100
Αρχική Τιμή Μεριδίου	21.76
Συνολικός Αριθμός Μεριδίων [2]	971,502
Ημερομηνία πρώτης Έκδοσης	14/01/2008
Ημερομηνία έναρξης Διαπραγμάτευσης	24/01/2008
Νόμισμα Διαπραγμάτευσης	ΕΥΡΩ
Νόμισμα Ενεργητικού	ΕΥΡΩ
Αρχική Αξία Ενεργητικού [3]	3,000,000.00
Αριθμ. Μεριδίων για Δημιουργία-Εξαγορά [4]	5,000
Αμοιβή Διαχείρισης	0.375

Σημειώσεις Δ.Α.Κ.


[1] - Το κλάσμα της τιμής του δείκτη που αποτελεί η τιμή της πρώτης έκδοσης

[2] - Ο αριθμός μεριδίων που διαπραγματεύθηκαν στο Χρηματιστήριο την ημέρα T

[3] - Η αξία του ενεργητικού κατά την έκδοση

[4] - Ο αριθμός μεριδίων που απαιτείται κατά τη διαδικασία δημιουργίας εξαγοράς

Ανακοινώσεις



ΑΝΑΚΟΙΝΩΣΕΙΣ

ΓΝΩΣΤΟΠΟΙΗΣΕΙΣ ΕΤΑΙΡΙΩΝ

From: PREMIA Α.Ε.Ε.Α.Π.
Posted At: 07 February 2025 17:05
Conversation: ΟΙΚΟΝΟΜΙΚΟ ΗΜΕΡΟΛΟΓΙΟ ΕΤΟΥΣ 2025 (Ορθή Επανάληψη)
Posted To: DOLAnnouncements2
Subject: ΟΙΚΟΝΟΜΙΚΟ ΗΜΕΡΟΛΟΓΙΟ ΕΤΟΥΣ 2025 (Ορθή Επανάληψη)

Δείτε το συνημμένο.

[ΟΙΚΟΝΟΜΙΚΟ ΗΜΕΡΟΛΟΓΙΟ
ΕΤΟΥΣ 2025](#)

From: ΜΠΛΕ ΚΕΔΡΟΣ ΑΕΕΑΠ
Posted At: 07 February 2025 17:24
Conversation: Γνωστοποίηση αγοράς ιδίων μετοχών
Posted To: DOLAnnouncements2

Subject: Γνωστοποίηση αγοράς ιδίων μετοχών

Δείτε την ανακοίνωση

[Γνωστοποίηση αγοράς ιδίων
μετοχών](#)

From: LAMDA DEVELOPMENT A.E.
Posted At: 07 February 2025 17:38
Conversation: Οικονομικό Ημερολόγιο 2025
Posted To: DOLAnnouncements2

Subject: Οικονομικό Ημερολόγιο 2025

Οικονομικό Ημερολόγιο
2025

[Οικονομικό Ημερολόγιο
2025](#)

From: IDEAL HOLDINGS A.E.
Posted At: 07 February 2025 17:59
Conversation: Τροποποίηση Οικονομικού Ημερολογίου 2025
Posted To: DOLAnnouncements2

Subject: Τροποποίηση Οικονομικού Ημερολογίου 2025

Παρακαλούμε δείτε ακολούθως

[Ανακοίνωση τροποποίησης Οικονομικού
Ημερολογίου 2025](#)

From: ΕΒΡΟΦΑΡΜΑ Α.Β.Ε.Ε.
Posted At: 07 February 2025 18:31
Conversation: ΑΝΑΚΟΙΝΩΣΗ-Έκδοση Κοινού Εμπράγματος
Εξασφαλισμένου Ομολογιακού Δανείου
Posted To: DOLAnnouncements2
Subject: ΑΝΑΚΟΙΝΩΣΗ-Έκδοση Κοινού Εμπράγματος
Εξασφαλισμένου Ομολογιακού Δανείου

Δείτε την
ανακοίνωση.

[Ανακοίνωση](#)

From: EUROBANK ERGASIAS ΥΠΗΡΕΣΙΩΝ
Posted At: 07 February 2025 20:06
Conversation: ΑΝΑΚΟΙΝΩΣΗ - Ενημέρωση για τη Συμμετοχή της
Fairfax στο Μετοχικό Κεφάλαιο της Eurobank
Posted To: DOLAnnouncements2
Subject: ΑΝΑΚΟΙΝΩΣΗ - Ενημέρωση για τη Συμμετοχή της
Fairfax στο Μετοχικό Κεφάλαιο της Eurobank

Δείτε την
ανακοίνωση.

[Ανακοίνωση](#)

From: AUSTRIACARD HOLDINGS AG
Posted At: 10 February 2025 09:28
Conversation: ΓΝΩΣΤΟΠΟΙΗΣΗ ΣΥΝΑΜΜΑΓΩΝ ΔΙΕΥΘΥΝΤΙΚΟΥ
ΣΤΕΛΕΧΟΥΣ
Posted To: DOLAnnouncements2
Subject: ΓΝΩΣΤΟΠΟΙΗΣΗ ΣΥΝΑΜΜΑΓΩΝ ΔΙΕΥΘΥΝΤΙΚΟΥ
ΣΤΕΛΕΧΟΥΣ

Παρακαλώ δείτε τη συνημμένη Ανακοίνωση

[ΓΝΩΣΤΟΠΟΙΗΣΗ ΣΥΝΑΜΜΑΓΩΝ ΔΙΕΥΘΥΝΤΙΚΟΥ ΣΤΕΛΕΧΟΥΣ](#)
[DD AUSTRIACARD HOLDINGS AG Art 19_1 MAR Nikolaos](#)
[Lykos 07.02.2025](#)

From: PROFILE A.E.B.E.
Posted At: 10 February 2025 09:33
Conversation: ΓΝΩΣΤΟΠΟΙΗΣΗ ΑΓΟΡΑΣ ΙΔΙΩΝ ΜΕΤΟΧΩΝ
Posted To: DOLAnnouncements2

Subject: ΓΝΩΣΤΟΠΟΙΗΣΗ ΑΓΟΡΑΣ ΙΔΙΩΝ ΜΕΤΟΧΩΝ

Η Διοίκηση της Ανώνυμης Εταιρείας με την επωνυμία «PROFILE ΑΝΩΝΥΜΟΣ ΕΜΠΟΡΙΚΗ ΚΑΙ ΒΙΟΜΗΧΑΝΙΚΗ ΕΤΑΙΡΕΙΑ ΠΛΗΡΟΦΟΡΙΚΗΣ» και το διακριτικό τίτλο «PROFILE SYSTEMS & SOFTWARE A.E.» (εφεξής «Εταιρεία»), κατ' εφαρμογή της κείμενης νομοθεσίας και ειδικότερα του άρθρου 49 του ν. 4548/2018, του Κανονισμού (ΕΕ) 596/2014 του Ευρωπαϊκού Κοινοβουλίου και του Συμβουλίου της 16^{ης} Απριλίου 2014 και του κατ' εξουσιοδότηση Κανονισμού (ΕΕ) 1052/2016 της Ευρωπαϊκής Επιτροπής και στο πλαίσιο της ορθής, έγκυρης και έγκαιρης ενημέρωσης του επενδυτικού κοινού, γνωστοποιεί ότι την 3^η Φεβρουαρίου 2025 η Εταιρεία προέβη στην αγορά 3.000 ιδίων μετοχών με μέση τιμή κτήσης 5,1767 Ευρώ ανά μετοχή και συνολική αξία συναλλαγής 15.530,00 Ευρώ, την 4^η Φεβρουαρίου 2025 η Εταιρεία προέβη στην αγορά 1.000 ιδίων μετοχών με μέση τιμή κτήσης 5,2300 Ευρώ ανά μετοχή και συνολική αξία συναλλαγής 5.230,00 Ευρώ την 5^η Φεβρουαρίου 2025 η Εταιρεία προέβη στην αγορά 2.000 ιδίων μετοχών με μέση τιμή κτήσης 5,2500 Ευρώ ανά μετοχή και συνολική αξία συναλλαγής 10.500,00 Ευρώ την 6^η Φεβρουαρίου 2025 η Εταιρεία προέβη στην αγορά 4.000 ιδίων μετοχών με μέση τιμή κτήσης 5,2500 Ευρώ ανά μετοχή και συνολική αξία συναλλαγής 21.000,00 Ευρώ και την 7^η Φεβρουαρίου 2025 η Εταιρεία προέβη στην αγορά 4.000 ιδίων μετοχών με μέση τιμή κτήσης 5,2463 Ευρώ ανά μετοχή και συνολική αξία συναλλαγής 20.985,00 Ευρώ σε εκτέλεση της από 31.05.2024 απόφασης της Τακτικής Γενικής Συνέλευσης των μετόχων της Εταιρείας και της από 14.06.2024 σχετικής αποφάσεως του Διοικητικού Συμβουλίου αυτής, δυνάμει της οποίας αποφασίσθηκε η έναρξη εφαρμογής του προγράμματος αγοράς ιδίων μετοχών.

Μετά τις προαναφερόμενες αποκτήσεις, η Εταιρεία κατέχει συνολικά 247.026 ίδιες μετοχές, ποσοστό 0,9982% του συνόλου των μετοχών της Εταιρείας.

From: ΓΕΚ ΤΕΡΝΑ Α.Ε.
Posted At: 10 February 2025 09:41
Conversation: ΑΓΟΡΑ ΙΔΙΩΝ ΜΕΤΟΧΩΝ
Posted To: DOLAnnouncements2

Subject: ΑΓΟΡΑ ΙΔΙΩΝ ΜΕΤΟΧΩΝ

Ανακοίνωση

Η ΓΕΚ ΤΕΡΝΑ Α.Ε., κατ' εφαρμογή του Κανονισμού (ΕΕ) 596/2014 του Ευρωπαϊκού Κοινοβουλίου και του κατ' εξουσιοδότηση Κανονισμού (ΕΕ) 2016/1052 της Επιτροπής, γνωστοποιεί στο Επενδυτικό Κοινό ότι, σύμφωνα με το άρθρο 49 του Ν 4548/2018 όπως τροποποιήθηκε και ισχύει, και σε εκτέλεση της από 13/02/2024 απόφασης της Έκτακτης Γενικής Συνέλευσης των Μετόχων της Εταιρείας, πρόέβη την 07/02/2025, σε αγορά 10.000 ιδίων μετοχών με μέση τιμή κτήσης 18,6537 ευρώ ανά μετοχή και συνολική αξία συναλλαγής 186.536,60 ευρώ. Μετά και την προαναφερόμενη απόκτηση, η ΓΕΚ ΤΕΡΝΑ Α.Ε. κατέχει συνολικά άμεσα και έμμεσα 3.220.282 ίδιες μετοχές, ποσοστό 3,1137% του συνόλου των μετοχών της Εταιρείας.

From: LAMDA DEVELOPMENT A.E.

Posted At: 10 February 2025 09:43

Conversation: Αγορά ιδίων μετοχών

Posted To: DOLAnnouncements2

Subject: Αγορά ιδίων μετοχών

Αγορά ιδίων
μετοχών

[Αγορά ιδίων
μετοχών](#)

From: ΤΕΡΝΑ ΕΝΕΡΓΕΙΑΚΗ Α.Β.Ε.Τ.Ε.
Posted At: 10 February 2025 09:59
Conversation: Ανακοίνωση άρθρου 24 του Ν. 3461/2006
Posted To: DOLAnnouncements2

Subject: Ανακοίνωση άρθρου 24 του Ν. 3461/2006

Επισυνάπτεται η
ανακοίνωση.

[Ανακοίνωση](#)

From: ΤΕΡΝΑ ΕΝΕΡΓΕΙΑΚΗ Α.Β.Ε.Τ.Ε.
Posted At: 10 February 2025 10:01
Conversation: ΑΝΑΚΟΙΝΩΣΗ ΡΥΘΜΙΖΟΜΕΝΗΣ ΠΛΗΡΟΦΟΡΙΑΣ ΤΟΥ Ν.
3556/2007: Γνωστοποίηση συναλλαγών
Posted To: DOLAnnouncements2
Subject: ΑΝΑΚΟΙΝΩΣΗ ΡΥΘΜΙΖΟΜΕΝΗΣ ΠΛΗΡΟΦΟΡΙΑΣ ΤΟΥ Ν.
3556/2007: Γνωστοποίηση συναλλαγών

Επισυνάπτεται η
ανακοίνωση.

[Ανακοίνωση](#)

From: FURLIS A.E ΣΥΜΜΕΤΟΧΩΝ
Posted At: 10 February 2025 10:04
Conversation: Ανακοίνωση Αγοράς Ιδίων Μετοχών
Posted To: DOLAnnouncements2

Subject: Ανακοίνωση Αγοράς Ιδίων Μετοχών

Παρακαλώ δείτε το
συνημμένο.

[Ανακοίνωση Αγοράς Ιδίων
Μετοχών](#)

From: METLEN ENERGY & METALS A.E.

Posted At: 10 February 2025 10:16

Conversation: Ανακοίνωση Ρυθμιζόμενης Πληροφορίας - Η Fairfax (FFH) ανεβάζει το ποσοστό συμμετοχής της στο 6,43%

Posted To: DOLAnnouncements2

Subject: Ανακοίνωση Ρυθμιζόμενης Πληροφορίας - Η Fairfax (FFH) ανεβάζει το ποσοστό συμμετοχής της στο 6,43%

Δείτε
παρακάτω:

[Ανακοίνωση](#)

From: FOURLIS A.E ΣΥΜΜΕΤΟΧΩΝ

Posted At: 10 February 2025 13:00

Conversation: Έντυπο παροχής πληροφοριών Κανονισμού (ΕΕ) 2017/1129 της 14ης Ιουνίου 2017 (άρθρο 1 παρ. 5. η) σχετικά με την εισαγωγή προς διαπραγμάτευση Νέων Κοινών Ονομαστικών μετοχών της Εταιρείας με την επωνυμία FOURLIS ΑΝΩΝΥΜΗ ΕΤΑΙΡΕΙΑ ΣΥΜΜΕΤΟΧΩΝ, προερχόμενων από

Posted To: DOLAnnouncements2

Subject: Έντυπο παροχής πληροφοριών Κανονισμού (ΕΕ) 2017/1129 της 14ης Ιουνίου 2017 (άρθρο 1 παρ. 5. η) σχετικά με την εισαγωγή προς διαπραγμάτευση Νέων Κοινών Ονομαστικών μετοχών της Εταιρείας με την επωνυμία FOURLIS ΑΝΩΝΥΜΗ ΕΤΑΙΡΕΙΑ ΣΥΜΜΕΤΟΧΩΝ, προερχόμενων από

Παρακαλώ δείτε το συνημμένο.

[Έντυπο παροχής πληροφοριών Κανονισμού \(ΕΕ\) 2017/1129 της 14ης Ιουνίου 2017 \(άρθρο 1 παρ. 5. η\) σχετικά με την εισαγωγή προς διαπραγμάτευση Νέων Κοινών Ονομαστικών μετοχών της Εταιρείας με την επωνυμία FOURLIS ΑΝΩΝΥΜΗ ΕΤΑΙΡΕΙΑ ΣΥΜΜΕΤΟΧΩΝ, προερχόμενων από αύξηση μετοχικού κεφαλαίου μετά από άσκηση δικαιωμάτων προαίρεσης αγοράς μετοχών \(stock option plan\)](#)

From: ALPHA TRUST ΣΥΜΜΕΤΟΧΩΝ ΑΝΩΝΥΜΗ ΕΤΑΙΡΕΙΑ
Posted At: 10 February 2025 13:54
Conversation: ΑΝΑΚΟΙΝΩΣΗ ΟΙΚΟΝΟΜΙΚΟΥ ΗΜΕΡΟΛΟΓΙΟΥ 2025
Posted To: DOLAnnouncements2

Subject: ΑΝΑΚΟΙΝΩΣΗ ΟΙΚΟΝΟΜΙΚΟΥ ΗΜΕΡΟΛΟΓΙΟΥ 2025

Παρακαλώ πολύ δείτε
συνημμένο.

[ΟΙΚΟΝΟΜΙΚΟ ΗΜΕΡΟΛΟΓΙΟ
2025](#)

Ομολογιακά Δάνεια Επιχειρήσεων – Οργανωμένη Αγορά (Μη Μετατρέψιμα)

Πλήθος Εισηγμένων Ομολογιών	Ονομαστική αξία	Τιμή έκδοσης	Σημερινό επιτόκιο	Ημερ. λήξης	Διάρκεια (έτη)	Σημείωση	Τοκομερίδιο		Μον. Διασπ.	Ομόλογα Επιχειρήσεων	Δεδ. Τόκος	Αποδ. Λήξη	Κατωτ Τιμή	Ανωτ Τιμή	Τιμή κλειστ. Προηγ.	Κλείσιμο-ημ/νία	Όγκος	Αξία Συναλλαγών	Τελευταία εντολή		λαχ έτους	Μεγ έτους		
							Κοινό	Προτιμησιακό											Τιμή	Αγορ./ Πώλ.			Ημερομηνία	
250,000	1,000.00	1,000.00	2.45	16/11/2028	7	---	7	---	1	ΕΒΑΛΧΑΛΚΟΡ Α.Ε. (Μη μετατρέψιμο)	5.8528	3.5470	95.2000	95.5000	95.3500	95.7000	07/02/2025	53,000	50,814.20	95.2000	A	10/02/2025	94.5100	97.5000
320,000	1,000.00	1,000.00	3.40	21/07/2027	7	---	10	---	1	LAMDA DEVELOPMENT Α.Ε. (Μη μετατρέψιμο)	2.0778	3.4560	98.6100	99.5200	98.6340	99.0500	07/02/2025	24,000	23,790.77	98.3000	A	10/02/2025	97.7200	99.5999
200,000	1,000.00	1,000.00	2.10	27/10/2027	7	---	9	---	1	Ο.Π.Α.Π. Α.Ε. (Μη Μετατρέψιμο)	6.1833	2.8460	97.2000	97.7600	97.4367	97.1100	07/02/2025	6,000	5,883.30	96.8000	A	10/02/2025	96.0100	98.1000
200,000	1,000.00	1,000.00	1.90	23/03/2028	7	---	8	---	1	ΜΟΤΟΡ ΟΪΛ ΔΙΥΛΙΣΤΗΡΙΑ ΚΟΡΙΝΘΟΥ ΑΕ (Μη μετατρέψιμο)	7.4944	3.2890	95.3000	95.3500	95.3206	95.3130	07/02/2025	63,000	60,524.15	95.3001	A	10/02/2025	95.2000	96.0000
230,000	1,000.00	1,000.00	4.70	12/07/2029	7	---	6	---	1	LAMDA DEVELOPMENT Α.Ε. (Μη μετατρέψιμο)	3.9167	3.9270	100.9000	101.2000	101.1000	101.2000	07/02/2025	255,000	258,643.65	101.0000	A	10/02/2025	100.5000	103.2000
100,000	1,000.00	1,000.00	4.40	26/07/2029	7	---	6	---	1	CRPLP SHIPPING HOLDINGS PLC (Μη μετατρέψιμο)	1.9556	3.6650	100.9000	101.9999	101.2358	100.8920	07/02/2025	24,000	24,343.53	101.5000	A	10/02/2025	100.5000	104.0000
199,375	1,000.00	1,000.00	3.60	12/03/2026	7	---	12	---	1	ΑΕΡΟΠΟΡΙΑ ΑΙΓΑΙΟΥ Α.Ε. (Μη μετατρέψιμο)	15.3000	3.0180	99.9000	99.9500	99.9250	99.8000	06/02/2025	2,000	2,029.10	99.9000	A	10/02/2025	99.6862	101.0000
150,000	1,000.00	1,000.00	2.60	22/10/2026	7	---	11	---	1	ΤΕΡΝΑ ΕΝΕΡΓΕΙΑΚΗ Μ.Α.Ε.Χ. (Μη μετατρέψιμο)	8.1611	3.2770	---	---	---	98.1520	06/02/2025	---	---	98.1600	A	10/02/2025	97.6272	98.9500
500,000	1,000.00	1,000.00	2.75	03/07/2027	7	---	10	---	1	ΓΕΚ ΤΕΡΝΑ Α.Ε. (Μη μετατρέψιμο)	3.0556	3.2350	97.8600	98.1000	97.9738	98.0000	07/02/2025	32,000	31,449.40	97.8600	A	10/02/2025	96.5000	98.3894
150,000	1,000.00	1,000.00	2.65	22/10/2026	5	---	7	---	1	CRPLP SHIPPING HOLDINGS PLC (Μη μετατρέψιμο)	8.3181	3.5040	98.0600	98.4900	98.1100	98.0600	07/02/2025	81,000	80,395.42	98.1100	A	10/02/2025	97.3000	98.4900
120,000	1,000.00	1,000.00	3.95	04/04/2025	7	---	14	---	1	ΓΕΚ ΤΕΡΝΑ Α.Ε. (Μη μετατρέψιμο)	14.3736	4.1710	99.8000	99.8000	99.8000	99.6500	06/02/2025	5,000	5,061.87	99.8000	A	10/02/2025	99.5000	100.3000
120,000	1,000.00	1,000.00	2.65	06/12/2028	7	---	7	---	1	ΝΟΒΑΛ ΠΡΟΠΕΡΤΥ ΑΕΕΑΠ (Μη μετατρέψιμο)	5.0056	3.7200	95.2500	95.4000	95.3000	95.5000	07/02/2025	17,000	16,288.09	95.3000	A	10/02/2025	94.2301	97.0000
300,000	1,000.00	1,000.00	2.30	14/12/2028	7	---	7	---	1	ΓΕΚ ΤΕΡΝΑ Α.Ε. (Μη μετατρέψιμο)	3.7056	3.6290	94.1000	94.5500	94.5500	94.1920	07/02/2025	112,000	106,172.52	94.5100	A	10/02/2025	92.9502	95.7000
100,000	1,000.00	1,000.00	2.95	11/02/2027	5	---	6	---	1	SAFE BULKERS PARTICIPATIONS PLC (Μη μετατρέψιμο)	---	3.9020	97.3321	97.8000	97.5504	97.1450	07/02/2025	25,000	24,389.65	97.3200	A	10/02/2025	97.0001	99.9999
100,000	1,000.00	1,000.00	2.80	25/01/2027	5	---	7	---	1	PREMIA Α.Ε. (Μη μετατρέψιμο)	1.2444	3.8510	---	---	---	97.4500	07/02/2025	---	---	97.0060	A	10/02/2025	96.2000	98.3000
500,000	1,000.00	1,000.00	4.00	10/07/2030	7	---	4	---	1	METLEN ENERGY & METALS Α.Ε. (Μη μετατρέψιμο)	3.6667	3.4920	101.2001	101.4000	101.3001	101.3290	07/02/2025	106,000	107,798.66	101.3000	A	10/02/2025	100.4600	101.8000
99,697	1,000.00	1,000.00	5.50	15/12/2028	5	---	3	---	1	IDEAL HOLDINGS Α.Ε. (Μη μετατρέψιμο)	8.8611	4.1410	103.6630	103.6630	103.6630	103.6630	07/02/2025	1,000	1,045.49	103.6630	A	10/02/2025	102.9732	104.0000
200,000	1,000.00	1,000.00	4.25	23/01/2029	5	---	3	---	1	AUTOHELLAS Α.Τ.Ε.Ε. (Μη μετατρέψιμο)	2.3611	3.7470	100.9900	101.5000	101.1600	100.9810	07/02/2025	3,000	3,041.88	101.7500	A	10/02/2025	100.2110	102.8000

Σημειώσεις Εταιρικών Ομολόγων

Ο Όγκος Συναλλαγών υπολογίζεται ως (Τεμάχια) * (Ονομαστική Τιμή). Η Αξία Συναλλαγών υπολογίζεται ως (Τεμάχια) * (Ονομαστική Τιμή) * (Τιμή %) + (Δεδουλευμένοι Τόκοι).

Οι τιμές συναλλαγών των ομολόγων υπολογίζονται ως ποσοστό επί τοις εκατό (%) της ονομαστικής τους τιμής.

Όλα τα ομόλογα έχουν Ονομαστική Αξία εκπεφρασμένη σε Ευρώ (εκτός εάν σημειώνεται διαφορετικά).

Ομολογιακά Δάνεια Επιχειρήσεων – Οργανωμένη Αγορά (Μη Μετατρέψιμα)

Πλήθος Εισηγμένων Ομολογιών	Ονομαστική αξία	Τιμή έκδοσης	Σημερινό επιτόκιο	Ημερ. λήξης	Διάρκεια (έτη)	Σημείωση	Τοκομερίδιο		Μον. Διασπ.	Ομόλογα Επιχειρήσεων	Δεδ. Τόκος Αποδ./Λήξη		Κατωτ Τιμή	Ανωτ Τιμή	Τιμή κλεισ. Προηγ.	Κλείσιμο-ημ/νία	Όγκος	Αξία Συναλλαγών	Τελευταία εντολή					
							Κοινό	Προτιμησιακό			Δεδ.	Αποδ.							Τιμή	Αγορ./ Πώλ.	Ημερομηνία	λαχ έτους	Μεγ έτους	
130,000	1,000.00	1,000.00	6.00	27/02/2029	5	---	2	---	1	INTRALOT Α.Ε. (Μη μετατρέψιμο)	28.1667	4.9230	102.4000	102.7000	102.7000	102.0000	07/02/2025	20,000	21,079.33	102.0100	A	10/02/2025	101.0000	103.0000
300,000	1,000.00	1,000.00	2.30	20/07/2028	7	---	8	---	1	ΠΡΟΝΤΕΑ ΑΕΕΑΠ (Μη μετατρέψιμο)	1.4694	3.6260	94.9600	95.0000	94.9600	94.9110	07/02/2025	6,000	5,708.42	94.9600	A	10/02/2025	94.0000	95.1000

Σημειώσεις Εταιρικών Ομολόγων

Ο Όγκος Συναλλαγών υπολογίζεται ως (Τεμάχια) * (Ονομαστική Τιμή). Η Αξία Συναλλαγών υπολογίζεται ως (Τεμάχια) * (Ονομαστική Τιμή) * (Τιμή %) + (Δεδουλευμένοι Τόκοι).

Οι τιμές συναλλαγών των ομολόγων υπολογίζονται ως ποσοστό επί τοις εκατό (%) της ονομαστικής τους τιμής.

Όλα τα ομόλογα έχουν Ονομαστική Αξία εκπεφρασμένη σε Ευρώ (εκτός εάν σημειώνεται διαφορετικά).

Ομόλογα Ελληνικού Δημοσίου

Πλήθος Εισηγμ. Ομολογιών	Ονομ. αξία	Σημερινό επιτόκιο	Υπολογισμός Δεδουλευμένων	Ημερ/νία Λήξης [1]	Διάρκεια (έτη)	Σημείωση	Ημερομηνία Πληρ.	Αξία τρέχοντος	Μον. Διασπ.	Ομόλογα Ελληνικού Δημοσίου	Κατωτ Τιμή	Ανωτ Τιμή	Τιμή κλεισ.	Προηγ. Κλείσιμο-ημ/νία	Όγκος	Αξία Συναλλαγών	Τελευταία εντολή Αγορ./ Πώλ. Ημερομηνία
3,000,000	1,000.00	4.13	Πργμ/Πργμ	15/06/2054	30	---	15/06	4.13	1	ΟΕΔ-ΣΤΘ-150654-30X-4,125-1,000	---	---	---	---	---	---	---
4,700,000	1,000.00	1.88	Πργμ/Πργμ	04/02/2035	15	---	04/02	1.88	1	ΟΕΔ-ΣΤΘ-040235-15X-1,875-1,000	---	---	---	---	---	---	---
6,000,000	1,000.00	0.75	Πργμ/Πργμ	18/06/2031	10	---	18/06	0.75	1	ΟΕΔ-ΣΤΘ-180631-10X-0,750-1,000	---	---	---	---	---	---	---
3,600,000	1,000.00	3.88	Πργμ/Πργμ	15/06/2028	5	---	15/06	3.88	1	ΟΕΔ-ΣΤΘ-150628-05X-3,875-1,000	---	---	---	---	---	---	---
5,962,747,327	1.00	3.75	Πργμ/Πργμ	30/01/2028	10	---	/02 - 01/02 - 31/	3.75	1	ΟΕΔ-ΣΤΘ-300128-10X-3,750-1,00	---	---	---	85.4610 13/07/2018	---	---	1.0000 A 28/11/2018
7,067,309,386	1.00	3.90	Πργμ/Πργμ	30/01/2033	15	---	/02 - 01/02 - 31/	3.90	1	ΟΕΔ-ΣΤΘ-300133-15X-3,900-1,00	---	---	---	78.6730 13/07/2018	---	---	1.0000 A 28/11/2018
5,622,848,349	1.00	4.00	Πργμ/Πργμ	30/01/2037	19	---	/02 - 01/02 - 31/	4.00	1	ΟΕΔ-ΣΤΘ-300137-19X-4,000-1,00	---	---	---	77.0370 13/07/2018	---	---	1.0000 A 28/11/2018
5,476,770,669	1.00	4.20	Πργμ/Πργμ	30/01/2042	24	---	/02 - 01/02 - 31/	4.20	1	ΟΕΔ-ΣΤΘ-300142-24X-4,200-1,00	---	---	---	77.7640 13/07/2018	---	---	1.0000 A 28/11/2018
4,950,000	1,000.00	3.38	Πργμ/Πργμ	15/06/2034	10	---	15/06	3.38	1	ΟΕΔ-ΣΤΘ-150634-10X-3,375-1,000	---	---	---	---	---	---	---
40,248,141	1.00	4.30	Πργμ/Πργμ	24/02/2025	13	---	24/02	4.30	1	ΟΕΔ-ΣΤΘ-240225-13X-2,000-1,00	---	---	---	10.0000 22/06/2015	---	---	---
59,586,043	1.00	4.30	Πργμ/Πργμ	24/02/2026	14	---	24/02	4.30	1	ΟΕΔ-ΣΤΘ-240226-14X-2,000-1,00	---	---	---	10.0000 22/06/2015	---	---	---
41,118,344	1.00	4.30	Πργμ/Πργμ	24/02/2027	15	---	24/02	4.30	1	ΟΕΔ-ΣΤΘ-240227-15X-2,000-1,00	---	---	---	10.0000 22/06/2015	---	---	---
45,137,734	1.00	4.30	Πργμ/Πργμ	24/02/2028	16	---	24/02	4.30	1	ΟΕΔ-ΣΤΘ-240228-16X-2,000-1,00	---	---	---	10.0000 22/06/2015	---	---	---
61,768,888	1.00	4.30	Πργμ/Πργμ	24/02/2029	17	---	24/02	4.30	1	ΟΕΔ-ΣΤΘ-240229-17X-2,000-1,00	---	---	---	10.0000 22/06/2015	---	---	---
54,567,744	1.00	4.30	Πργμ/Πργμ	24/02/2030	18	---	24/02	4.30	1	ΟΕΔ-ΣΤΘ-240230-18X-2,000-1,00	---	---	---	10.0000 22/06/2015	---	---	---
37,541,515	1.00	4.30	Πργμ/Πργμ	24/02/2031	19	---	24/02	4.30	1	ΟΕΔ-ΣΤΘ-240231-19X-2,000-1,00	---	---	---	10.0000 22/06/2015	---	---	---
37,558,317	1.00	4.30	Πργμ/Πργμ	24/02/2032	20	---	24/02	4.30	1	ΟΕΔ-ΣΤΘ-240232-20X-2,000-1,00	---	---	---	10.0000 22/06/2015	---	---	---
37,473,732	1.00	4.30	Πργμ/Πργμ	24/02/2033	21	---	24/02	4.30	1	ΟΕΔ-ΣΤΘ-240233-21X-2,000-1,00	---	---	---	10.0000 22/06/2015	---	---	---
33,888,293	1.00	4.30	Πργμ/Πργμ	24/02/2034	22	---	24/02	4.30	1	ΟΕΔ-ΣΤΘ-240234-22X-2,000-1,00	---	---	---	10.0000 22/06/2015	---	---	---
35,177,800	1.00	4.30	Πργμ/Πργμ	24/02/2035	23	---	24/02	4.30	1	ΟΕΔ-ΣΤΘ-240235-23X-2,000-1,00	---	---	---	10.0000 22/06/2015	---	---	---
35,547,268	1.00	4.30	Πργμ/Πργμ	24/02/2036	24	---	24/02	4.30	1	ΟΕΔ-ΣΤΘ-240236-24X-2,000-1,00	---	---	---	10.0000 22/06/2015	---	---	---
40,246,306	1.00	4.30	Πργμ/Πργμ	24/02/2037	25	---	24/02	4.30	1	ΟΕΔ-ΣΤΘ-240237-25X-2,000-1,00	---	---	---	10.0000 22/06/2015	---	---	---
37,643,952	1.00	4.30	Πργμ/Πργμ	24/02/2038	26	---	24/02	4.30	1	ΟΕΔ-ΣΤΘ-240238-26X-2,000-1,00	---	---	---	10.0000 22/06/2015	---	---	---
36,977,100	1.00	4.30	Πργμ/Πργμ	24/02/2039	27	---	24/02	4.30	1	ΟΕΔ-ΣΤΘ-240239-27X-2,000-1,00	---	---	---	10.0000 22/06/2015	---	---	---
41,615,000	1.00	4.30	Πργμ/Πργμ	24/02/2040	28	---	24/02	4.30	1	ΟΕΔ-ΣΤΘ-240240-28X-2,000-1,00	---	---	---	10.0000 22/06/2015	---	---	---
42,227,208	1.00	4.30	Πργμ/Πργμ	24/02/2041	29	---	24/02	4.30	1	ΟΕΔ-ΣΤΘ-240241-29X-2,000-1,00	---	---	---	10.0000 22/06/2015	---	---	---
68,288,487	1.00	4.30	Πργμ/Πργμ	24/02/2042	30	---	24/02	4.30	1	ΟΕΔ-ΣΤΘ-240242-30X-2,000-1,00	---	---	---	10.0000 22/06/2015	---	---	---
4,500,000	1,000.00	3.88	Πργμ/Πργμ	12/03/2029	10	---	12/03	3.88	1	ΟΕΔ-ΣΤΘ-120329-10X-3,875-1,000	---	---	---	---	---	100.0000	A 15/10/2019
4,500,000	1,000.00	0.00	Πργμ/Πργμ	12/02/2026	5	---	12/02	0.00	1	ΟΕΔ-ΣΤΘ-120226-05X-0,000-1,000	---	---	---	---	---	---	---
2,209,163	1,000.00	3.38	Πργμ/Πργμ	15/02/2025	7	---	15/02	3.38	1	ΟΕΔ-ΣΤΘ-150225-07X-3,375-1,000	---	---	---	---	---	---	---
964,000	1,000.00	3.25	Πργμ/Πργμ	20/03/2025	6	---	20/03	3.25	1	ΟΕΔ-ΣΤΘ-200325-06X-3,250-1,000	---	---	---	---	---	---	---
2,100,000	1,000.00	3.55	Πργμ/Πργμ	20/03/2026	7	---	20/03	3.55	1	ΟΕΔ-ΣΤΘ-200326-07X-3,550-1,000	---	---	---	---	---	---	---
5,500,000	1,000.00	1.50	Πργμ/Πργμ	18/06/2030	10	---	18/06	1.50	1	ΟΕΔ-ΣΤΘ-180630-10X-1,500-1,000	---	---	---	---	---	---	---
3,500,000	1,000.00	4.38	Πργμ/Πργμ	18/07/2038	15	---	18/07	4.38	1	ΟΕΔ-ΣΤΘ-180738-15X-4,375-1,000	---	---	---	---	---	---	---

Σημειώσεις Ομολόγων Ελλ. Δημοσίου

Ο Όγκος Συναλλαγών υπολογίζεται ως (Τεμάχια) * (Ονομαστική Τιμή). Η Αξία Συναλλαγών υπολογίζεται ως (Τεμάχια) * (Ονομαστική Τιμή) * (Τιμή %) + (Δεδουλευμένοι Τόκοι)

Η Αξία του τρέχοντος τοκομεριδίου για τις εκδόσεις Ονομαστικής Αξίας 0,01 ευρώ, αναφέρεται σε Ονομαστική Αξία 100 ευρώ.

FLR (= Floating Interest Rate) Ομόλογο Μεταβλητού Επιτοκίου.

[1] - Η Ημερομηνία Λήξης της τοκοφόρου περιόδου και η Ημερομηνία Πληρωμής του τοκομεριδίου.

Ομόλογα Ελληνικού Δημοσίου

Πλήθος Εισηγμ. Ομολογιών	Ονομ. αξία	Σημερινό επιτόκιο	Υπολογισμός Δεδουλευμένων	Ημερ/νία Λήξης [1]	Διάρκεια (έτη)	Σημείωση	Ημερομηνία Πληρ.	Αξία τρέχοντος	Μον. Διαπρ.	Ομόλογα Ελληνικού Δημοσίου	Κατωτ Τιμή	Ανωτ Τιμή	Τιμή κλεισ.	Προηγ. Κλείσιμο-ημ/νία	Όγκος	Αξία Συναλλαγών	Τελευταία εντολή Αγορ./ Πώλ. Ημερομηνία		
40,000	1,000.00	3.91	FLR	Πργμ/360	18/09/2025	1	---	18/09 - 18/03	---	1	ΟΕΔ-ΚΥΜ-180925-01X-3,915-1,000	---	---	---	---	---	---		
5,364,250	1,000.00	3.25		Πργμ/Πργμ	20/03/2050	30	---	20/03	3.25	1	ΟΕΔ-ΣΤΘ-200350-30X-3,250-1,000	---	---	---	---	---	---		
4,000,000	1,000.00	3.63		Πργμ/Πργμ	15/06/2035	10	---	15/06	3.63	1	ΟΕΔ-ΣΤΘ-150635-10X-3,625-1000,00	---	---	---	---	---	---		
3,924,361	1,000.00	2.00		Πργμ/Πργμ	22/04/2027	7	---	22/04	2.00	1	ΟΕΔ-ΣΤΘ-220427-07X-2,000-1,000	---	---	---	---	---	99.9000	A	22/04/2020
2,500,000	1,000.00	1.88		Πργμ/Πργμ	23/07/2026	7	---	23/07	1.88	1	ΟΕΔ-ΣΤΘ-230726-07X-1,875-1,000	---	---	---	---	---	---	---	
4,900,000	1,000.00	4.25		Πργμ/Πργμ	15/06/2033	10	---	15/06	4.25	1	ΟΕΔ-ΣΤΘ-150633-10X-4,250-1,000	---	---	---	---	---	---	---	
3,500,000	1,000.00	1.88		Πργμ/Πργμ	24/01/2052	30	---	24/01	1.88	1	ΟΕΔ-ΣΤΘ-240152-30X-1,875-1,000	---	---	---	---	---	---	---	
3,700,000	1,000.00	1.75		Πργμ/Πργμ	18/06/2032	10	---	18/06	1.75	1	ΟΕΔ-ΣΤΘ-180632-10X-1,750-1,000	---	---	---	---	---	---	---	
2,200,000	1,000.00	1.13	FLR	Πργμ/360	15/12/2027	5	---	- 15/12 - 15/03 -	---	1	ΟΕΔ-ΚΥΜ-151227-05X-1,130-1,000	---	---	---	---	---	102.1600	A	30/12/2022

Σημειώσεις Ομολόγων Ελλ. Δημοσίου

Ο Όγκος Συναλλαγών υπολογίζεται ως (Τεμάχια) * (Ονομαστική Τιμή). Η Αξία Συναλλαγών υπολογίζεται ως (Τεμάχια) * (Ονομαστική Τιμή) * (Τιμή %) + (Δεδουλευμένοι Τόκοι)

Η Αξία του τρέχοντος τοκομεριδίου για τις εκδόσεις Ονομαστικής Αξίας 0,01 ευρώ, αναφέρεται σε Ονομαστική Αξία 100 ευρώ.

FLR (= Floating Interest Rate) Ομόλογο Μεταβλητού Επιτοκίου.

[1] - Η Ημερομηνία Λήξης της τοκοφόρου περιόδου και η Ημερομηνία Πληρωμής του τοκομεριδίου.

Έντοκα Γραμμάτια & Zero Coupon Ομόλογα Ελληνικού Δημοσίου

Διάρκειας 13 εβδομάδων										Διάρκειας 26 εβδομάδων								Διάρκειας 52 εβδομάδων										
Ημερ/νία	Ημερ/νία Λήξης	Αρχικό Επιτόκιο	Πλήθος Εισηγμένων	Όνομ/κή αξία	Τιμή έκδοσης	Τελευταία Τιμή	Συναλλαγή Ημερομηνία	Όγκος Συναλλαγών	Σημ.	Ημερ/νία Λήξης	Αρχικό Επιτόκιο	Πλήθος Εισηγμένων	Όνομ/κή αξία	Τιμή έκδοσης	Τελευταία Τιμή	Συναλλαγή Ημερομηνία	Όγκος Συναλλαγών	Σημ.	Ημερ/νία Λήξης	Αρχικό Επιτόκιο	Πλήθος Εισηγμένων	Όνομ/κή αξία	Τιμή έκδοσης	Τελευταία Τιμή	Συναλλαγή Ημερομηνία	Όγκος Συναλλαγών	Σημ.	
08/03/2024	---	---	---	---	---	---	---	---	---	---	---	---	---	---	---	---	---	---	---	07/03/2025	3.73	812,500	1,000.00	963.70	---	---	---	---
07/06/2024	---	---	---	---	---	---	---	---	---	---	---	---	---	---	---	---	---	---	06/06/2025	3.34	600,000	1,000.00	967.30	---	---	---	---	
06/09/2024	---	---	---	---	---	---	---	---	---	---	---	---	---	---	---	---	---	---	05/09/2025	2.82	600,000	1,000.00	972.28	---	---	---	---	
06/12/2024	---	---	---	---	---	---	---	---	---	---	---	---	---	---	---	---	---	---	05/12/2025	2.27	600,000	1,000.00	977.58	---	---	---	---	

Ημερήσιο Δελτίο Τιμών

Ενότητα 5: Ομόλογα Ελληνικού Δημοσίου Διαπραγματεύσιμα με τη Μέθοδο Εκφώνησης - Αντιφώνησης

Έτος: 146 Αύξων Αριθμός Συνεδρίασης: 27

Δευτέρα, 10 Φεβρουαρίου, 2025

Ομόλογα σε Κυκλοφορία	Νόμισμα / Ελάχιστη διαπραγ.	Ημερομηνία Πληρ.	Αξία τρέχοντος τοκομεριδίου	Σημείωση	Τοκομερίδιο	Μονάδα διαπίσης	Ημερ/νία Έκδοσης	Διάρκεια (έτη)	Σημερινό επιτόκιο	Υ.Δ.Τ σε ημέρες	Ομόλογα	Τελευταία τιμή προηγ.	Τελευτ. Τιμή	Εκφ. τοις μετρητοίς (€) Αγорг. / Πώλ Ημερομηνία	Συναλλαγές σε τμχ	Ελάχιστο ζωής	Μέγιστο ζωής		
0	GBP / 10	01/12	0.25	---	68	1	01/12/1928	100	2.5	360	Ε.Κ.Τ.Ε.	---	---	---	---	---	---		
103,746	GBP / 10	01/12	0.25	---	66	1	01/12/1930	98	2.5	360	Ε.Κ.Τ.Ε. σειρά	2.27	05/02/1996	2.27	Π	05/02/1996	---	2.27	2.27

Νομικών Προσώπων και Εταιρειών σε Συνάλλαγμα και Ευρο

Σημειώσεις Ομολόγων Ελλ. Δημοσίου

Υ.Δ.Τ: Υπολογισμός Δεδουλευμένων Τόκων.

FLR (= Floating Interest Rate) Ομόλογο Μεταβλητού Επιτοκίου.

Η ελάχιστη διαπραγματεύσιμη Ονομαστική Αξία για όλους τους Άυλους Τίτλους του Δημοσίου είναι τα 100 Ευρώ.

(μφρ-0)

Πίνακας Μελών Χρηματιστηρίου Αθηνών και Μελών ΕΤ.ΕΚ.

Επωνυμία	Διεύθυνση	Τηλέφωνο	Φαξ	Αγορά Μετοχών			Αγορά Παραγώγων		Μέλη ΕΤ.ΕΚ.	
				Μέλος Αγοράς	Μέλος εξ Αποστάσεως	Ειδικός Διαπρήτης	Διαπρήτης	Ειδικός Διαπρήτης	Γενικό Εκκαθ/στικό	Άμεσο Εκκαθ/στικό
AEONIC SECURITIES C.I.F. P.L.C.	ΛΑΪΟΥ 6, ΓΡ. 301B, ANNA COURT ,	35725337600		a						
ARGUS STOCKBROKERS LTD	25 ΛΕΩΦΟΡΟΣ ΔΗΜΟΣΘΕΝΗ ΣΕΒΕΡΗ 25 ,	0035722717000		a	a		a			
ATHLOS CAPITAL INVESTMENT SERVICES LTD	17 STASINOU AVENUE,BEDIZIA TOWER, 6TH & 7TH FL. ,	35722110777		a	a					
ATLANTIC SECURITIES LTD	ΠΡΟΔΡΟΜΟΥ 37 37 ,	0035722445400		a	a					
ΑΧΟΝ ΧΡΗΜΑΤΙΣΤΗΡΙΑΚΗ Α.Ε.Π.Ε.Υ.	ΣΤΑΔΙΟΥ 48 48, ΑΘΗΝΑ	2103363800		a			a			
ΒΕΤΑ ΧΡΗΜΑΤΙΣΤΗΡΙΑΚΗ Α.Ε.Π.Ε.Υ.	Λ.ΑΛΕΞΑΝΔΡΑΣ 29 29 , ΑΘΗΝΑ	210 6478900		a		a	a			a
BNP PARIBAS S.A.	ΛΑΜΨΑΚΟΥ 2 , ΑΘΗΝΑ	2107468525							a	
BOFA SECURITIES EUROPE SA	51 RUE LA BOÛTIE ,	+33 153655555		a	a					
CITIGROUP GLOBAL MARKETS EUROPE AG	REUTERWEG 16 16 ,	+49 691366-0		a	a					
CITIGROUP GLOBAL MARKETS LIMITED	33 CANADA SQUARE -CANARY WHARF 1 ,	+44 02079864000		a						
CREDIT SUISSE BANK (EUROPE), S.A.	CALLE AYALA 42, 3A PLANTA-B MADRID ,	+34917916000		a						
CREDIT SUISSE SECURITIES (EUROPE) LIMITED	ONE CABOT SQUARE 1 , LONDON	+44 2078888888		a						
DEUTSCHE BANK AG	GREAT WINCHESTER STREET 1 , LONDON	+44 20 754 54209	00441133361437		a					
EUROBANK EQUITIES ΜΟΝΟΠΡΟΣΩΠΗ Α.Ε.Π.Ε.Υ.	ΦΙΛΕΛΛΗΝΩΝ 10 & ΞΕΝΟΦΩΝΤΟΣ 13 , ΑΘΗΝΑ	2103720425		a		a	a			a
EUROCORP Α.Ε.Π.Ε.Υ.	ΠΛ.ΦΙΛΙΚΗΣ ΕΤΑΙΡΕΙΑΣ 14 14, ΑΘΗΝΑ	2107263600		a			a			a
EUROTUST ΧΡΗΜΑΤΙΣΤΗΡΙΑΚΗ Α.Ε.Π.Ε.Υ.	ΣΕΒΑΣΤΟΥΠΟΛΕΩΣ 113 113, ΑΘΗΝΑ	2103363100		a						
EUROXX ΧΡΗΜΑΤΙΣΤΗΡΙΑΚΗ Α.Ε.Π.Ε.Υ.	ΠΑΛΛΑΙΟΛΟΓΟΥ 7, ΧΑΛΑΝΔΡΙ	(210)-6879400	(210)-6879401	a		a	a			a
ΠΑΛΛΑΙΟΛΟΓΟΥ 7, ΧΑΛΑΝΔΡΙ		+30 2106879400	210-6879401							
FREEDOM FINANCE EUROPE LTD	ΧΡΗΣΤΑΚΗ ΚΡΑΝΟΥ 20 ,	035725257786		a	a					
GLOBAL CAPITAL SECURITIES & FINANCIAL SERVICES LTD	Λ.ΑΡΧΙΕΠΙΣΚΟΠΟΥ ΜΑΚΑΡΙΟΥ Γ50 50 ,	0035722710710		a	a					
GREENPOST TRADING EUROPE LTD	KIMONOS 3, ACROPOLIS MANSIONS, 2ND FLOOR, FLAT/OFFICE 202 ,	035722521389		a	a					
HSBC CONTINENTAL EUROPE	Λ.ΜΕΣΣΟΓΕΙΩΝ 109-111 109-111 ,	2106960000							a	
INDEX ΧΡΗΜΑΤΙΣΤΗΡΙΑΚΗ Α.Ε.Π.Ε.Υ.	ΔΡΑΓΑΤΣΑΝΙΟΥ 6 6, ΑΘΗΝΑ	2103213920		a						
LAIKI FINANCIAL SERVICES LTD	ΛΕΩΦ. ΒΥΡΩΝΟΣ 26, ΛΕΥΚΩΣΙΑ ΚΥΠΡΟΥ	357 22367367	357 22718567		a					
MEGA EQUITY SECURITIES & FINANCIAL SERVICES PUBLIC LTD	ΛΕΩΦ.ΓΡΙΒΑ ΔΙΓΕΝΗ 42-44 42-44 ,	00357227111711		a	a		a			
MERIT ΧΡΗΜΑΤΙΣΤΗΡΙΑΚΗ Α.Ε.Π.Ε.Υ.	ΣΟΦΟΚΛΕΟΥΣ 5 5, ΑΘΗΝΑ	2141008814		a		a	a			a
MERRILL LYNCH INTERNATIONAL	2 KING EDWARD STREET 2 , LONDON	+44 20276281000		a						
NUNTIUS ΧΡΗΜΑΤΙΣΤΗΡΙΑΚΗ ΜΟΝΟΠΡ.Α.Ε.Π.Ε.Υ.	ΔΡΑΓΑΤΣΑΝΙΟΥ 6 6, ΑΘΗΝΑ	2103350599		a			a			
ONE PLUS CAPITAL LIMITED	75 PRODROMOU AVENUE NICOSIA 1307 ,	35722873760		a	a					
PROCHOICE CHRIMATISTIRIARIKI LTD	ΛΕΩΦ ΣΠΥΡΟΥ ΚΥΠΡΙΑΝΟΥ 57, ΑΚΙΝΗΤΑ Φ 57 ,	035724661192		a	a					
SHARELINK SECURITIES & FINANCIAL SERVICES LTD	HOUSE-ΘΕΟΤΟΚΗ 6 ΜΕΓΑΡΟ ΕΛΛΗΝΑ 6 ,	+357 22554200		a			a			
SOCIETE GENERALE S.A.	17 COURS VALMY, CEDEX ,	+157290504		a	a		a			

Πίνακας Μελών Χρηματιστηρίου Αθηνών και Μελών ΕΤ.ΕΚ.

Επωνυμία	Διεύθυνση	Τηλέφωνο	Φαξ	Αγορά Μετοχών			Αγορά Παραγώγων		Μέλη ΕΤ.ΕΚ.	
				Μέλος Αγοράς	Μέλος εξ Αποστάσεως	Ειδικός Διαπρήτης	Διαπρήτης	Ειδικός Διαπρήτης	Γενικό Εκκαθιστικό	Άμεσο Εκκαθιστικό
SOLIDUS SECURITIES Α.Ε.Π.Ε.Υ.				a			a			a
ΛΟΥΙΖΗΣ ΡΙΑΝΚΟΥΡ 64 64, ΑΘΗΝΑ		2106900605								
THE CYPRUS INVESTMENT & SECURITIES CORPORATION LTD				a	a					
1 AG. ΠΡΟΚΟΡΙΟΥ & POSIDONOS 1ST FLOOR 154,		0035722121700								
UBS EUROPE SE				a	a					
OPERNTURM, BOCKENHEIMER LANDSTRASSE 2-4 ,		496921790								
UBS LIMITED					a					
FINSBURY AVENUE 1 , LONDON		+44 2075687135								
VIGOR FINANCE Α.Ε.Π.Ε.Υ.				a		a	a	a		
ΨΥΧΑΡΗ 14 , ΝΕΟ ΨΥΧΙΚΟ		2106718400								
Α. ΣΑΡΡΗΣ ΧΡΗΜΑΤΙΣΤΗΡΙΑΚΗ Α.Ε.Π.Ε.Υ				a						
ΔΡΑΓΑΤΣΑΝΙΟΥ 6 6, ΑΘΗΝΑ		2103367700								
ΑΛΦΑ FINANCE ΜΟΝΟΠΡΟΣΩΠΗ ΑΕΠΕΥ				a		a	a	a		a
ΠΑΝΕΠΙΣΤΗΜΙΟΥ 45 5, ΑΘΗΝΑ		2103677400								
ΑΛΦΑ ΤΡΑΠΕΖΑ ΑΝΩΝΥΜΗ ΕΤΑΙΡΙΑ									a	
ΣΤΑΔΙΟΥ 40 , ΑΘΗΝΑ		2103260000								
Γ. Α. ΠΕΡΒΑΝΑΣ ΧΡΗΜΑΤΙΣΤΗΡΙΑΚΗ Α.Ε.Π.Ε.Υ				a						
ΣΟΦΟΚΛΕΟΥΣ 7-9 7-9, ΑΘΗΝΑ		2103727200								
ΕΘΝΙΚΗ ΤΡΑΠΕΖΑ ΤΗΣ ΕΛΛΑΔΟΣ Α.Ε.				a		a	a		a	
ΑΚΑΔΗΜΙΑΣ 68, ΑΘΗΝΑ	(210)-3328817	(210)-3328678								
ΑΙΟΛΟΥ 86, ΑΘΗΝΑ	(210)-3341000	(210)-3228187								
ΕΘΝΙΚΗ ΧΡΗΜΑΤΙΣΤΗΡΙΑΚΗ ΜΟΝΟΠΡΟΣΩΠΗ ΑΕΠΕΥ				a		a	a	a		
ΛΕΩΦΟΡΟΣ ΑΘΗΝΩΝ 128-132 & ΙΦΙΓΕΝΙΑΣ 66, ΑΘΗΝΑ		2103328784								
ΕΛΛΗΝΙΚΗ ΤΡΑΠΕΖΑ (ΕΠΕΝΔΥΣΕΙΣ) ΛΤΔ					a					
ΛΕΩΦ.ΚΥΡΙΑΚΟΥ ΜΑΤΣΗ 31 - ΤΘ 24747 , ΛΕΥΚΩΣΙΑ ΚΥΠΡΟΥ	+357 22500100	357 22500110								
ΕΛΛΗΝΟΑΜΕΡΙΚΑΝΙΚΗ ΧΡΗΜΑΤΙΣΤΗΡΙΑΚΗ ΑΕΠΕΥ				a		a	a			a
ΑΝΔΡΕΑ ΠΑΠΑΝΔΡΕΟΥ 27 27, ΜΑΡΟΥΣΙ		2103311100								
Ι. Χ. ΜΑΥΡΙΚΗΣ ΧΡΗΜΑΤΙΣΤΗΡΙΑΚΗ Α.Ε.Π.Ε.Υ				a						
ΣΟΦΟΚΛΕΟΥΣ 5 5, ΑΘΗΝΑ		2103216730								
ΚΑΠΠΑ ΧΡΗΜΑΤΙΣΤΗΡΙΑΚΗ Α.Ε.Π.Ε.Υ.				a			a			
ΒΑΛΛΩΡΙΤΟΥ 15 15, ΑΘΗΝΑ		2103678600								
ΚΑΡΑΜΑΝΟΦ ΧΡΗΜΑΤΙΣΤΗΡΙΑΚΗ Α.Ε.Π.Ε.Υ.				a						
ΠΛ.ΑΓ.ΘΕΟΔΩΡΩΝ 2 2, ΑΘΗΝΑ		2103212947								
ΚΥΚΛΟΣ ΧΡΗΜΑΤΙΣΤΗΡΙΑΚΗ Α.Ε.Π.Ε.Υ.				a			a			
ΧΑΡΙΛΑΟΥ ΤΡΙΚΟΥΠΗ 6-8-10 39, ΑΘΗΝΑ		2103364300								
ΛΕΩΝ ΔΕΠΟΛΑΣ ΧΡΗΜΑΤΙΣΤΗΡΙΑΚΗ Α.Ε.Π.Ε.Υ.				a		a	a			
ΧΡΗΣΤΟΥ ΛΑΔΑ 1 1, ΑΘΗΝΑ		2103213276 -28								
Ν. ΧΡΥΣΟΧΟΙΔΗΣ ΧΡΗΜΑΤΙΣΤΗΡΙΑΚΗ Α.Ε.Π.Ε.Υ				a			a			a
ΣΟΦΟΚΛΕΟΥΣ 7-9 7-9, ΑΘΗΝΑ		2103213913								
ΠΑΓΚΡΗΤΙΑ ΤΡΑΠΕΖΑ ΑΝΩΝΥΜΗ ΕΤΑΙΡΕΙΑ									a	
ΙΚΑΡΟΥ 5 ,		2810338746								
ΠΑΝΤΕΛΑΚΗΣ ΧΡΗΜΑΤΙΣΤΗΡΙΑΚΗ Α.Ε.Π.Ε.Υ				a		a	a	a		
ΕΘΝΙΚΗΣ ΑΝΤΙΣΤΑΣΕΩΣ 57, ΚΤΙΡΙΟ Β 57, ΧΑΛΑΝΔΡΙ		2106965000								
ΠΕΙΡΑΙΩΣ ΜΟΝΟΠΡΟΣΩΠΗ Α.Ε.Π.Ε.Υ.				a		a	a	a		a
ΣΤΑΔΙΟΥ 10 10, ΑΘΗΝΑ		2103354100								
ΣΤ. ΕΜ. ΛΑΥΡΕΝΤΑΚΗΣ ΧΡΗΜΑΤΙΣΤΗΡΙΑΚΗ Α.Ε.Π.Ε.Υ.				a						
ΣΟΦΟΚΛΕΟΥΣ 7-9 7-9, ΑΘΗΝΑ		2103213336								
ΤΡΑΠΕΖΑ EUROBANK ΑΕ									a	
ΟΘΩΝΟΣ 8 , ΑΘΗΝΑ		2144043907								
ΤΡΑΠΕΖΑ ΟΡΤΙΜΑ BANK Α.Ε.				a		a	a	a	a	
ΑΙΓΑΛΕΙΑΣ 32 & ΠΑΡΑΔΕΙΣΟΥ , ΜΑΡΟΥΣΙ		210 8173000								
ΤΡΑΠΕΖΑ ΠΕΙΡΑΙΩΣ ΑΝΩΝΥΜΟΣ ΕΤΑΙΡΕΙΑ				a			a		a	
ΑΜΕΡΙΚΗΣ 4 , ΑΘΗΝΑ		2103335000								

Γνωστοποιήσεις Συναλλαγών - Κατάλογος Υπόχρεων Προσώπων

Ημερομηνία Υποβολής [1]	Επωνυμία	Λόγος Υποβολής [2]	Υπόχρεος	Ιδιότητα Υποχρέου	Σχέση με τον Υπόχρεο	Ημερομηνία Συναλλαγής	Αγορά	Όγκος Συναλλαγών	Αξία Συναλλαγών	Φύση Συναλλαγής [3]	Είδος Χρηματικού μέσου	Παρατηρήσεις [4]
10/02/2025	AUSTRIACARD HOLDINGS AG	A	ΛΥΚΟΣ ΝΙΚΟΛΑΟΣ	Πρόεδρος ΔΣ	Ο ίδιος	06/02/2025	AΞΙΩΝ ΧΑ	100,000	600,000.00	A	Μετοχή	1

Σημειώσεις Γνωστοποιήσεων Συναλλαγών

Για περισσότερες πληροφορίες επί των γνωστοποιήσεων συναλλαγών επισκεφτείτε την ιστοσελίδα <http://athexgroup.gr/el/web/guest/companies-info-trade-notifications>

[1] - Η Ημερομηνία Υποβολής αφορά την Ημερομηνία που η Γνωστοποίηση παρελήφθει από το Χ.Α.

[2] - Λόγος Υποβολής: Α: Πρόσωπο που ασκεί Διευθυντικά καθήκοντα, Β: Πρόσωπο που έχει στενό δεσμό με πρόσωπο που ασκεί Διευθυντικά καθήκοντα.

[3] - Φύση Συναλλαγής: Α: Αγορά, Π: Πώληση.

[4] - Παρατηρήσεις: 1 - Λόγω Συμμετοχής σε ΑΜΚ, 2 - Λόγω Εξάσκησης Δικαιώματος Προαίρεσης αγοράς μετοχών που παρέχεται στο προσωπικό, 3 - Λόγω Δωρεάς, 4 - Λόγω Συγχώνευσης ή Διάσπασης κλπ, 5 - Λόγω Μετατροπής ή Ανταλλαγής Ομολογιών, 6 - Ανταλλαγή Λόγω Προαιρετικής Δημόσιας Πρότασης.

Υποκείμενη Αγορά				Αγορά Παραγώγων													
Ανωτ Τιμή	Κατωτ Τιμή	Τιμή κλεισ.	Μεταβ.	Μήνας Παράδοσης	Ανοιγμα	Ανωτ Τιμή	Κατωτ Τιμή	Τελ Τιμή	Τιμή κλεισ.	Τελευταία ζήτηση	Τελευταία προσφορά	Τιμή Εκκαθάρισης ¹	Υψηλό ζωής	Χαμηλό ζωής	Πράξεις	Όγκος	Ανοικτές θέσεις
(Μονάδα Διαπραγμάτευσης: 1 Μονάδα Δείκτη x 2€, Χρηματικός Διακανονισμός)																	
FTSE/X.A. Large Cap				Φεβρουάριος 2025	3,755.00	3,795.00	3,755.00	3,782.00	3,782.00	---	---	---	3,802.00	---	99	439	4,809
3,800.31	3,764.41	3,781.42	-0.50%	Μάρτιος 2025	3,770.25	3,796.50	3,758.75	3,780.25	3,780.25	---	---	---	3,802.00	---	29	117	473
				Απρίλιος 2025	---	---	---	---	3,815.00	---	---	---	---	---	---	---	---
				Ιούνιος 2025	---	---	---	---	3,828.50	---	---	---	---	---	---	---	---
				Σεπτέμβριος 2025	---	---	---	---	3,847.50	---	---	---	---	---	---	---	---
				Δεκέμβριος 2025	---	---	---	---	3,866.75	---	---	---	---	---	---	---	---
(Μονάδα Διαπραγμάτευσης: 1 Μονάδα Δείκτη x 15€, Χρηματικός Διακανονισμός)																	
FTSE/X.A. Τράπεζες				Μάρτιος 2025	---	---	---	---	1,428.25	---	---	---	1,443.50	---	---	---	1,317
1,410.92	1,385.70	1,392.48	-1.17%	Ιούνιος 2025	---	---	---	---	1,419.25	---	---	---	---	---	---	---	---
				Σεπτέμβριος 2025	---	---	---	---	1,426.50	---	---	---	---	---	---	---	---
				Δεκέμβριος 2025	---	---	---	---	1,433.50	---	---	---	---	---	---	---	---
(Μονάδα Διαπραγμάτευσης: 1 Μονάδα Δείκτη x 2€, Χρηματικός Διακανονισμός)																	
MSCI GREECE REBASED				Φεβρουάριος 2025	---	---	---	---	5,960.00	---	---	---	5,986.25	---	---	---	---
5,968.36	5,890.28	5,929.89	-0.58%	Μάρτιος 2025	---	---	---	---	5,961.50	---	---	---	5,989.25	---	---	---	---
				Απρίλιος 2025	---	---	---	---	5,963.00	---	---	---	5,989.25	---	---	---	---
				Μάιος 2025	---	---	---	---	5,963.00	---	---	---	5,989.25	---	---	---	---
				Ιούνιος 2025	---	---	---	---	6,008.75	---	---	---	---	---	---	---	---
				Ιούλιος 2025	---	---	---	---	6,018.00	---	---	---	---	---	---	---	---
				Σεπτέμβριος 2025	---	---	---	---	6,039.00	---	---	---	---	---	---	---	---
				Δεκέμβριος 2025	---	---	---	---	6,069.00	---	---	---	---	---	---	---	---

Σημειώσεις Παραγώγων

Τις τιμές εκκαθάρισης και τις τελικές ανοικτές θέσεις μπορείτε να τις ανακτήσετε στο ακόλουθο path <http://www.helex.gr/el/web/guest/statistics-end-of-day-derivatives>

Υποκείμενη Αγορά				Αγορά Παραγώγων													
Ανωτ Τιμή	Κατωτ Τιμή	Τιμή κλεισ.	Μεταβ.	Μήνας Παράδοσης	Άνοιγμα	Ανωτ Τιμή	Κατωτ Τιμή	Τελ Τιμή	Τιμή κλεισ.	Τελευταία ζήτηση	Τελευταία προσφορά	Τιμή Εκκαθάρισης*	Υψηλό ζωής	Χαμηλό ζωής	Πράξεις	Όγκος	Ανοικτές θέσεις
(Μέγεθος Συμβολαίου: 100 Χρεόγραφα, Φυσική Παράδοση)																	
ALPHA ΥΠΗΡΕΣΙΩΝ ΣΥΜΜ (ΚΟ)				Μάρτιος 2025	1.76	1.76	1.73	1.73	1.73	---	---	---	1.83	---	149	11,011	166,055
1.7605 1.7285 1.7305 -1.68%				Ιούνιος 2025	---	---	---	---	1.77	---	---	---	1.75	---	---	---	226
				Σεπτέμβριος 2025	---	---	---	---	1.78	---	---	---	---	---	---	---	---
				Δεκέμβριος 2025	---	---	---	---	1.79	---	---	---	---	---	---	---	---
(Μέγεθος Συμβολαίου: 100 Χρεόγραφα, Φυσική Παράδοση)																	
AUTOHELLAS (ΚΟ)				Μάρτιος 2025	---	---	---	---	10.43	---	---	---	11.32	---	---	---	116
10.94 10.72 10.72 0.00%				Ιούνιος 2025	---	---	---	---	10.80	---	---	---	---	---	---	---	---
				Σεπτέμβριος 2025	---	---	---	---	10.85	---	---	---	---	---	---	---	---
				Δεκέμβριος 2025	---	---	---	---	10.91	---	---	---	---	---	---	---	---
(Μέγεθος Συμβολαίου: 100 Χρεόγραφα, Φυσική Παράδοση)																	
BANK OF CYPRUS (ΚΟ)				Μάρτιος 2025	5.04	5.04	5.02	5.02	5.02	---	---	---	5.13	---	5	11	42
5.02 4.98 5 0.00%				Ιούνιος 2025	---	---	---	---	5.04	---	---	---	---	---	---	---	---
				Σεπτέμβριος 2025	---	---	---	---	5.06	---	---	---	---	---	---	---	---
				Δεκέμβριος 2025	---	---	---	---	5.09	---	---	---	---	---	---	---	---
(Μέγεθος Συμβολαίου: 100 Χρεόγραφα, Φυσική Παράδοση)																	
CENERGY HOLDINGS (ΚΑ)				Μάρτιος 2025	9.32	9.37	9.19	9.21	9.21	---	---	---	10.05	---	42	268	6,065
9.35 9.17 9.18 -2.03%				Ιούνιος 2025	---	---	---	---	9.44	---	---	---	---	---	---	---	---
				Σεπτέμβριος 2025	---	---	---	---	9.49	---	---	---	---	---	---	---	---
				Δεκέμβριος 2025	---	---	---	---	9.53	---	---	---	---	---	---	---	---
(Μέγεθος Συμβολαίου: 100 Χρεόγραφα, Φυσική Παράδοση)																	
COCA-COLA HBC AG (ΚΟ)				Μάρτιος 2025	36.37	36.55	36.11	36.55	36.55	---	---	---	36.55	---	7	27	142
36.64 36.1 36.12 -0.66%				Ιούνιος 2025	---	---	---	---	36.63	---	---	---	---	---	---	---	---
				Σεπτέμβριος 2025	---	---	---	---	36.81	---	---	---	---	---	---	---	---
				Δεκέμβριος 2025	---	---	---	---	37.00	---	---	---	---	---	---	---	---
(Μέγεθος Συμβολαίου: 100 Χρεόγραφα, Φυσική Παράδοση)																	
EUROBANK HOLDINGS (ΚΟ)				Μάρτιος 2025	2.42	2.42	2.37	2.39	2.39	---	---	---	2.50	---	52	1,518	16,575
2.425 2.366 2.387 -1.08%				Ιούνιος 2025	---	---	---	---	2.41	---	---	---	2.36	---	---	---	1
				Σεπτέμβριος 2025	---	---	---	---	2.44	---	---	---	---	---	---	---	---
				Δεκέμβριος 2025	---	---	---	---	2.46	---	---	---	---	---	---	---	---
(Μέγεθος Συμβολαίου: 100 Χρεόγραφα, Φυσική Παράδοση)																	
FOURLIS ΣΥΜΜΕΤΟΧΩΝ (ΚΟ)				Μάρτιος 2025	4.29	4.35	4.25	4.33	4.33	---	---	---	4.35	---	38	94	865
4.36 4.17 4.29 0.94%				Ιούνιος 2025	---	---	---	---	4.28	---	---	---	---	---	---	---	---
				Σεπτέμβριος 2025	---	---	---	---	4.30	---	---	---	---	---	---	---	---
				Δεκέμβριος 2025	---	---	---	---	4.32	---	---	---	---	---	---	---	---

Σημειώσεις Παραγώγων

Τις τιμές εκκαθάρισης και τις τελικές ανοικτές θέσεις μπορείτε να τις ανακτήσετε στο ακόλουθο path <http://www.helex.gr/el/web/guest/statistics-end-of-day-derivatives>

Υποκείμενη Αγορά				Αγορά Παραγώγων													
Ανωτ Τιμή	Κατωτ Τιμή	Τιμή κλεισ.	Μεταβ.	Μήνας Παράδοσης	Άνοιγμα	Ανωτ Τιμή	Κατωτ Τιμή	Τελ Τιμή	Τιμή κλεισ.	Τελευταία ζήτηση	Τελευταία προσφορά	Τιμή Εκκαθάρισης*	Υψηλό ζωής	Χαμηλό ζωής	Πράξεις	Όγκος	Ανοικτές θέσεις
(Μέγεθος Συμβολαίου: 100 Χρεόγραφα, Φυσική Παράδοση)																	
7.74	7.595	7.7	1.32%	Μάρτιος 2025	7.62	7.76	7.61	7.74	7.74	---	---	---	7.76	---	80	323	5,111
				Ιούνιος 2025	---	---	---	---	7.66	---	---	---	---	---	---	---	---
				Σεπτέμβριος 2025	---	---	---	---	7.69	---	---	---	---	---	---	---	---
				Δεκέμβριος 2025	---	---	---	---	7.73	---	---	---	---	---	---	---	---
(Μέγεθος Συμβολαίου: 100 Χρεόγραφα, Φυσική Παράδοση)																	
3.015	2.95	2.97	0.17%	Μάρτιος 2025	2.98	3.00	2.96	2.98	2.98	---	---	---	3.36	---	19	99	11,628
				Ιούνιος 2025	---	---	---	---	3.05	---	---	---	2.98	---	---	---	31
				Σεπτέμβριος 2025	---	---	---	---	3.00	---	---	---	---	---	---	---	---
				Δεκέμβριος 2025	---	---	---	---	3.02	---	---	---	---	---	---	---	---
(Μέγεθος Συμβολαίου: 100 Χρεόγραφα, Φυσική Παράδοση)																	
26.78	26.46	26.7	0.38%	Μάρτιος 2025	26.51	26.60	26.45	26.60	26.60	---	---	---	26.60	---	14	29	478
				Ιούνιος 2025	---	---	---	---	26.80	---	---	---	---	---	---	---	---
				Σεπτέμβριος 2025	---	---	---	---	26.93	---	---	---	---	---	---	---	---
				Δεκέμβριος 2025	---	---	---	---	27.07	---	---	---	---	---	---	---	---
(Μέγεθος Συμβολαίου: 100 Χρεόγραφα, Φυσική Παράδοση)																	
6.98	6.9	6.98	0.58%	Μάρτιος 2025	6.96	7.00	6.93	6.97	6.97	---	---	---	7.57	---	21	68	7,445
				Ιούνιος 2025	---	---	---	---	6.99	---	---	---	---	---	---	---	---
				Σεπτέμβριος 2025	---	---	---	---	7.03	---	---	---	---	---	---	---	---
				Δεκέμβριος 2025	---	---	---	---	7.06	---	---	---	---	---	---	---	---
(Μέγεθος Συμβολαίου: 100 Χρεόγραφα, Φυσική Παράδοση)																	
34.74	33.5	34.6	2.43%	Μάρτιος 2025	33.82	34.87	33.70	34.78	34.78	---	---	---	35.24	---	155	536	7,981
				Ιούνιος 2025	---	---	---	---	34.03	---	---	---	---	---	---	---	---
				Σεπτέμβριος 2025	---	---	---	---	34.20	---	---	---	---	---	---	---	---
				Δεκέμβριος 2025	---	---	---	---	34.37	---	---	---	---	---	---	---	---
(Μέγεθος Συμβολαίου: 100 Χρεόγραφα, Φυσική Παράδοση)																	
2.895	2.835	2.845	0.18%	Μάρτιος 2025	---	---	---	---	2.84	---	---	---	3.07	---	---	---	201
				Ιούνιος 2025	---	---	---	---	2.86	---	---	---	---	---	---	---	---
				Σεπτέμβριος 2025	---	---	---	---	2.88	---	---	---	---	---	---	---	---
				Δεκέμβριος 2025	---	---	---	---	2.89	---	---	---	---	---	---	---	---
(Μέγεθος Συμβολαίου: 100 Χρεόγραφα, Φυσική Παράδοση)																	
6.48	6.36	6.48	1.41%	Μάρτιος 2025	6.47	6.47	6.47	6.47	6.47	---	---	---	6.47	---	3	5	167
				Ιούνιος 2025	---	---	---	---	6.44	---	---	---	---	---	---	---	---
				Σεπτέμβριος 2025	---	---	---	---	6.47	---	---	---	---	---	---	---	---
				Δεκέμβριος 2025	---	---	---	---	6.50	---	---	---	---	---	---	---	---

Σημειώσεις Παραγώγων

Τις τιμές εκκαθάρισης και τις τελικές ανοικτές θέσεις μπορείτε να τις ανακτήσετε στο ακόλουθο path <http://www.helex.gr/el/web/guest/statistics-end-of-day-derivatives>

Υποκείμενη Αγορά				Αγορά Παραγώγων													
Ανωτ Τιμή	Κατωτ Τιμή	Τιμή κλεισ.	Μεταβ.	Μήνας Παράδοσης	Άνοιγμα	Ανωτ Τιμή	Κατωτ Τιμή	Τελ Τιμή	Τιμή κλεισ.	Τελευταία ζήτηση	Τελευταία προσφορά	Τιμή Εκκαθάρισης*	Υψηλό ζωής	Χαμηλό ζωής	Πράξεις	Όγκος	Ανοικτές θέσεις
(Μέγεθος Συμβολαίου: 100 Χρεόγραφα, Φυσική Παράδοση)																	
ΤΙΤΑΝ CEMENT (ΚΑ)				Μάρτιος 2025	45.54	45.75	44.85	44.85	44.85	---	---	---	45.75	---	25	50	562
45.8	45	45	-1.64%	Ιούνιος 2025	---	---	---	---	46.09	---	---	---	---	---	---	---	---
				Σεπτέμβριος 2025	---	---	---	---	46.32	---	---	---	---	---	---	---	---
				Δεκέμβριος 2025	---	---	---	---	46.55	---	---	---	---	---	---	---	---
(Μέγεθος Συμβολαίου: 100 Χρεόγραφα, Φυσική Παράδοση)																	
ΒΙΟΗΑΛCO SA/NV (ΚΑ)				Μάρτιος 2025	5.65	5.66	5.61	5.65	5.65	---	---	---	6.13	---	48	183	5,391
5.67	5.59	5.63	-1.74%	Ιούνιος 2025	---	---	---	---	5.82	---	---	5.96	---	---	---	---	5
				Σεπτέμβριος 2025	---	---	---	---	5.80	---	---	---	---	---	---	---	---
				Δεκέμβριος 2025	---	---	---	---	5.83	---	---	---	---	---	---	---	---
(Μέγεθος Συμβολαίου: 100 Χρεόγραφα, Φυσική Παράδοση)																	
ΑΒΑΞ Α.Ε. (ΚΟ)				Μάρτιος 2025	1.87	1.94	1.85	1.94	1.94	---	---	---	2.02	---	22	74	1,269
1.96	1.85	1.96	4.59%	Ιούνιος 2025	---	---	---	---	1.89	---	---	---	---	---	---	---	---
				Σεπτέμβριος 2025	---	---	---	---	1.90	---	---	---	---	---	---	---	---
				Δεκέμβριος 2025	---	---	---	---	1.91	---	---	---	---	---	---	---	---
(Μέγεθος Συμβολαίου: 100 Χρεόγραφα, Φυσική Παράδοση)																	
ΑΔΜΗΕ ΣΥΜΜΕΤΟΧΩΝ Α.Ε. (ΚΟ)				Μάρτιος 2025	2.78	2.80	2.76	2.80	2.80	---	---	---	2.86	---	21	248	20,803
2.8	2.74	2.78	0.36%	Ιούνιος 2025	---	---	---	---	2.79	---	---	---	---	---	---	---	---
				Σεπτέμβριος 2025	---	---	---	---	2.80	---	---	---	---	---	---	---	---
				Δεκέμβριος 2025	---	---	---	---	2.82	---	---	---	---	---	---	---	---
(Μέγεθος Συμβολαίου: 100 Χρεόγραφα, Φυσική Παράδοση)																	
ΑΕΡΟΠΟΡΙΑ ΑΙΓΑΙΟΥ (ΚΟ)				Μάρτιος 2025	10.52	10.64	10.48	10.56	10.56	---	---	---	11.15	---	28	91	3,884
10.64	10.44	10.5	0.00%	Ιούνιος 2025	---	---	---	---	10.58	---	---	---	---	---	---	---	---
				Σεπτέμβριος 2025	---	---	---	---	10.63	---	---	---	---	---	---	---	---
				Δεκέμβριος 2025	---	---	---	---	10.68	---	---	---	---	---	---	---	---
(Μέγεθος Συμβολαίου: 101 Χρεόγραφα, Φυσική Παράδοση)																	
ΑΚΤΟΡ Α.Ε. ΣΥΜ/ΧΩΝ (ΚΟ)				Μάρτιος 2025	5.01	5.02	5.00	5.02	5.02	---	---	---	5.28	4.70	37	277	8,806
5.02	4.96	5.02	0.40%	Ιούνιος 2025	---	---	---	---	5.16	---	---	5.30	---	---	---	---	3,000
				Σεπτέμβριος 2025	---	---	---	---	5.06	---	---	---	---	---	---	---	---
				Δεκέμβριος 2025	---	---	---	---	5.09	---	---	---	---	---	---	---	---
(Μέγεθος Συμβολαίου: 100 Χρεόγραφα, Φυσική Παράδοση)																	
ΓΕΚ ΤΕΡΝΑ (ΚΟ)				Μάρτιος 2025	18.66	18.80	18.64	18.80	18.80	---	---	---	19.10	---	31	282	12,113
18.74	18.58	18.74	0.43%	Ιούνιος 2025	---	---	---	---	18.80	---	---	---	---	---	---	---	---
				Σεπτέμβριος 2025	---	---	---	---	18.89	---	---	---	---	---	---	---	---
				Δεκέμβριος 2025	---	---	---	---	18.99	---	---	---	---	---	---	---	---

Σημειώσεις Παραγώγων

Τις τιμές εκκαθάρισης και τις τελικές ανοικτές θέσεις μπορείτε να τις ανακτήσετε στο ακόλουθο path <http://www.helex.gr/el/web/guest/statistics-end-of-day-derivatives>

Υποκείμενη Αγορά				Αγορά Παραγώγων										Ανοικτές θέσεις				
Ανωτ Τιμή	Κατωτ Τιμή	Τιμή κλεισ.	Μεταβ.	Μήνας Παράδοσης	Άνοιγμα	Ανωτ Τιμή	Κατωτ Τιμή	Τελ Τιμή	Τιμή κλεισ.	Τελευταία ζήτηση	Τελευταία προσφορά	Τιμή Εκκαθάρισης*	Υψηλό ζωής	Χαμηλό ζωής	Πράξεις	Όγκος	Ανοικτές θέσεις	
(Μέγεθος Συμβολαίου: 100 Χρεόγραφα, Φυσική Παράδοση)																		
ΔΕΗ (ΚΟ)				Μάρτιος 2025	13.41	13.52	13.35	13.45	13.45	---	---	---	13.52	---	63	395	23,222	
13.5	13.26	13.45	0.30%	Ιούνιος 2025	---	---	---	---	13.48	---	---	---	13.60	---	---	---	31	
				Σεπτέμβριος 2025	---	---	---	---	13.58	---	---	---	---	---	---	---	---	
				Δεκέμβριος 2025	---	---	---	---	13.64	---	---	---	---	---	---	---	---	
(Μέγεθος Συμβολαίου: 100 Χρεόγραφα, Φυσική Παράδοση)																		
ΔΙΕΘΝΗΣ ΑΕΡΟΛΙΜΕΝΑΣ ΑΘΗΝΩΝ(ΚΟ)				Μάρτιος 2025	---	---	---	---	8.64	---	---	---	8.66	---	---	---	---	274
8.48	8.4	8.4	-1.18%	Ιούνιος 2025	---	---	---	---	8.56	---	---	---	---	---	---	---	---	
				Σεπτέμβριος 2025	---	---	---	---	8.61	---	---	---	---	---	---	---	---	
				Δεκέμβριος 2025	---	---	---	---	8.65	---	---	---	---	---	---	---	---	
(Μέγεθος Συμβολαίου: 100 Χρεόγραφα, Φυσική Παράδοση)																		
ΕΘΝΙΚΗ ΤΡΑΠΕΖΑ (ΚΟ)				Μάρτιος 2025	8.34	8.34	8.21	8.25	8.25	---	---	---	8.62	---	72	561	16,323	
8.34	8.196	8.25	-1.05%	Ιούνιος 2025	---	---	---	---	8.91	---	---	---	8.84	---	---	---	50	
				Σεπτέμβριος 2025	---	---	---	---	8.44	---	---	---	---	---	---	---	---	
				Δεκέμβριος 2025	---	---	---	---	8.48	---	---	---	---	---	---	---	---	
(Μέγεθος Συμβολαίου: 100 Χρεόγραφα, Φυσική Παράδοση)																		
ΕΛΒΑΛΧΑΛΚΟΡ (ΚΟ)				Μάρτιος 2025	1.96	2.02	1.96	1.99	1.99	---	---	---	2.28	---	72	589	6,833	
2.02	1.952	1.98	-1.98%	Ιούνιος 2025	---	---	---	---	2.03	---	---	---	---	---	---	---	---	
				Σεπτέμβριος 2025	---	---	---	---	2.05	---	---	---	---	---	---	---	---	
				Δεκέμβριος 2025	---	---	---	---	2.06	---	---	---	---	---	---	---	---	
(Μέγεθος Συμβολαίου: 100 Χρεόγραφα, Φυσική Παράδοση)																		
ΕΛΛΑΚΤΩΡ (ΚΟ)				Μάρτιος 2025	2.24	2.26	2.24	2.26	2.26	---	---	---	2.37	---	2	45	2,284	
2.275	2.23	2.255	0.22%	Ιούνιος 2025	---	---	---	---	2.27	---	---	---	---	---	---	---	---	
				Σεπτέμβριος 2025	---	---	---	---	2.28	---	---	---	---	---	---	---	---	
				Δεκέμβριος 2025	---	---	---	---	2.29	---	---	---	---	---	---	---	---	
(Μέγεθος Συμβολαίου: 100 Χρεόγραφα, Φυσική Παράδοση)																		
ΕΛΛΗΝ. ΧΡΗΜΑΤΙΣΤΗΡΙΑ-Χ.Α. (ΚΟ)				Μάρτιος 2025	4.79	4.79	4.75	4.75	4.75	---	---	---	5.03	---	13	65	3,308	
4.825	4.73	4.82	0.63%	Ιούνιος 2025	---	---	---	---	4.83	---	---	---	---	---	---	---	---	
				Σεπτέμβριος 2025	---	---	---	---	4.85	---	---	---	---	---	---	---	---	
				Δεκέμβριος 2025	---	---	---	---	4.87	---	---	---	---	---	---	---	---	
(Μέγεθος Συμβολαίου: 100 Χρεόγραφα, Φυσική Παράδοση)																		
ΕΥΔΑΠ (ΚΟ)				Μάρτιος 2025	6.12	6.12	6.12	6.12	6.12	---	---	---	6.14	---	1	1	4,199	
6.13	6.03	6.09	-0.65%	Ιούνιος 2025	---	---	---	---	6.18	---	---	---	---	---	---	---	---	
				Σεπτέμβριος 2025	---	---	---	---	6.21	---	---	---	---	---	---	---	---	
				Δεκέμβριος 2025	---	---	---	---	6.24	---	---	---	---	---	---	---	---	

Σημειώσεις Παραγώγων

Τις τιμές εκκαθάρισης και τις τελικές ανοικτές θέσεις μπορείτε να τις ανακτήσετε στο ακόλουθο path <http://www.helex.gr/el/web/guest/statistics-end-of-day-derivatives>

Υποκείμενη Αγορά					Αγορά Παραγώγων													
Ανωτ Τιμή	Κατωτ Τιμή	Τιμή κλεισ.	Μεταβ.	Μήνας Παράδοσης	Άνοιγμα	Ανωτ Τιμή	Κατωτ Τιμή	Τελ Τιμή	Τιμή κλεισ.	Τελευταία ζήτηση	Τελευταία προσφορά	Τιμή Εκκαθάρισης*	Υψηλό ζωής	Χαμηλό ζωής	Πράξεις	Όγκος	Ανοικτές θέσεις	
(Μέγεθος Συμβολαίου: 100 Χρεόγραφα, Φυσική Παράδοση)																		
ΜΟΤΟΡ ΟΪΛ (ΚΟ)					Μάρτιος 2025	21.04	21.14	20.97	21.11	21.11	---	---	---	21.92	---	15	65	7,013
21.1	20.88	20.94	0.10%	Ιούνιος 2025	---	---	---	---	21.07	---	---	---	---	---	---	---	---	
					Σεπτέμβριος 2025	---	---	---	---	21.18	---	---	---	---	---	---	---	
					Δεκέμβριος 2025	---	---	---	---	21.29	---	---	---	---	---	---	---	
(Μέγεθος Συμβολαίου: 100 Χρεόγραφα, Φυσική Παράδοση)																		
ΟΛΠ (ΚΟ)					Μάρτιος 2025	---	---	---	---	31.48	---	---	31.50	---	---	---	---	133
32.1	31.3	32.1	2.23%	Ιούνιος 2025	---	---	---	---	31.63	---	---	---	---	---	---	---	---	
					Σεπτέμβριος 2025	---	---	---	---	31.79	---	---	---	---	---	---	---	
					Δεκέμβριος 2025	---	---	---	---	31.95	---	---	---	---	---	---	---	
(Μέγεθος Συμβολαίου: 100 Χρεόγραφα, Φυσική Παράδοση)																		
ΟΠΑΠ (ΚΟ)					Μάρτιος 2025	16.78	16.78	16.78	16.78	16.78	---	---	16.88	---	1	10	1,050	
16.88	16.67	16.77	-0.65%	Ιούνιος 2025	---	---	---	---	17.00	---	---	---	---	---	---	---	---	
					Σεπτέμβριος 2025	---	---	---	---	17.09	---	---	---	---	---	---	---	
					Δεκέμβριος 2025	---	---	---	---	17.18	---	---	---	---	---	---	---	
(Μέγεθος Συμβολαίου: 100 Χρεόγραφα, Φυσική Παράδοση)																		
ΟΤΕ (ΚΟ)					Μάρτιος 2025	14.41	14.44	14.35	14.35	14.35	---	---	15.20	---	20	140	3,215	
14.48	14.3	14.3	-1.52%	Ιούνιος 2025	---	---	---	---	14.63	---	---	---	---	---	---	---	---	
					Σεπτέμβριος 2025	---	---	---	---	14.70	---	---	---	---	---	---	---	
					Δεκέμβριος 2025	---	---	---	---	14.77	---	---	---	---	---	---	---	
(Μέγεθος Συμβολαίου: 100 Χρεόγραφα, Φυσική Παράδοση)																		
ΠΕΙΡΑΙΩΣ FINANCIAL HOLD (ΚΟ)					Μάρτιος 2025	4.42	4.42	4.31	4.37	4.37	---	---	4.54	---	254	6,305	63,786	
4.411	4.3	4.356	-1.25%	Ιούνιος 2025	---	---	---	---	4.40	---	---	---	4.20	---	---	---	---	
					Σεπτέμβριος 2025	---	---	---	---	4.47	---	---	---	---	---	---	---	
					Δεκέμβριος 2025	---	---	---	---	4.49	---	---	---	---	---	---	---	
(Μέγεθος Συμβολαίου: 100 Χρεόγραφα, Φυσική Παράδοση)																		
ΤΕΡΝΑ ΕΝΕΡΓΕΙΑΚΗ (ΚΟ)					Μάρτιος 2025	---	---	---	---	19.93	---	---	20.13	---	---	---	---	25
20.02	20	20	0.00%															
(Μέγεθος Συμβολαίου: 100 Χρεόγραφα, Φυσική Παράδοση)																		
ΤΡΑΠΕΖΑ ΟΡΤΙΜΑ BANK (ΚΟ)					Μάρτιος 2025	---	---	---	---	13.22	---	---	13.42	---	---	---	---	57
13.4	13.1	13.28	0.00%	Ιούνιος 2025	---	---	---	---	13.38	---	---	---	---	---	---	---	---	
					Σεπτέμβριος 2025	---	---	---	---	13.45	---	---	---	---	---	---	---	
					Δεκέμβριος 2025	---	---	---	---	13.51	---	---	---	---	---	---	---	

Σημειώσεις Παραγώγων

Τις τιμές εκκαθάρισης και τις τελικές ανοικτές θέσεις μπορείτε να τις ανακτήσετε στο ακόλουθο path <http://www.helex.gr/el/web/guest/statistics-end-of-day-derivatives>

FTSE/X.A. Large Cap

(Μονάδα Διαπραγμάτευσης: 1 Μονάδα Δείκτη x 2€ - Τρόπος Εξάσκησης: Ευρωπαϊκός, Χρηματικός Διακανονισμός)

Τιμή Εξάσκησης	Δικαιώματα Αγοράς													Δικαιώματα Πώλησης																						
	Φεβρουάριος 2025							Μάρτιος 2025						Λοιποί Μήνες		Φεβρουάριος 2025							Μάρτιος 2025						Λοιποί Μήνες		Τιμή Εξάσκησης					
	Άνοιγμα	Ανιγτ Τιμή	Κατωτ Τιμή	Τελ Τιμή	Τιμή κλεισ.	Όγκος	Ανοικτές θέσεις	Άνοιγμα	Ανιγτ Τιμή	Κατωτ Τιμή	Τελ Τιμή	Τιμή κλεισ.	Όγκος	Ανοικτές θέσεις	Όγκος	Ανοικτές θέσεις	Άνοιγμα	Ανιγτ Τιμή	Κατωτ Τιμή	Τελ Τιμή	Τιμή κλεισ.	Όγκος	Ανοικτές θέσεις	Άνοιγμα	Ανιγτ Τιμή	Κατωτ Τιμή	Τελ Τιμή	Τιμή κλεισ.	Όγκος	Ανοικτές θέσεις		Όγκος	Ανοικτές θέσεις			
3,000	-	-	-	-	-	-	-	0.00	0.00	0.00	-	789.00	-	-			-	-	-	-	-	-	-	-	-	-	0.00	0.00	0.00	-		0.01	-	-		
3,050	0.00	0.00	0.00	-	741.00	-	-	0.00	0.00	0.00	-	739.00	-	-			0.00	0.00	0.00	-	0.01	-	-			0.00	0.00	0.00	-	0.02	-	-			3,050	
3,100	0.00	0.00	0.00	-	691.00	-	-	0.00	0.00	0.00	-	689.00	-	-			0.00	0.00	0.00	-	0.01	-	-			0.00	0.00	0.00	-	0.05	-	-			3,100	
3,150	0.00	0.00	0.00	-	641.00	-	-	0.00	0.00	0.00	-	639.00	-	-			0.00	0.00	0.00	-	0.01	-	-			0.00	0.00	0.00	-	0.12	-	-			3,150	
3,200	0.00	0.00	0.00	-	591.00	-	-	0.00	0.00	0.00	-	590.00	-	-			0.00	0.00	0.00	-	0.01	-	-			0.00	0.00	0.00	-	0.27	-	-			3,200	
3,250	0.00	0.00	0.00	-	541.00	-	-	0.00	0.00	0.00	-	540.00	-	-			0.00	0.00	0.00	-	0.04	-	-			0.00	0.00	0.00	-	0.59	-	-			3,250	
3,300	0.00	0.00	0.00	-	491.00	-	-	0.00	0.00	0.00	-	491.00	-	-			0.00	0.00	0.00	-	0.01	-	-			0.00	0.00	0.00	-	1.20	-	-			3,300	
3,350	0.00	0.00	0.00	-	441.00	-	-	0.00	0.00	0.00	-	442.00	-	-			0.00	0.00	0.00	-	0.01	-	-			0.00	0.00	0.00	-	2.30	-	-			3,350	
3,400	0.00	0.00	0.00	-	391.00	-	-	0.00	0.00	0.00	-	394.00	-	-			0.00	0.00	0.00	-	0.04	-	-			0.00	0.00	0.00	-	4.10	-	-			3,400	
3,450	0.00	0.00	0.00	-	341.00	-	20	0.00	0.00	0.00	-	347.00	-	-			0.00	0.00	0.00	-	0.17	-	15			0.00	0.00	0.00	-	7.10	-	-			3,450	
3,500	0.00	0.00	0.00	-	292.00	-	40	0.00	0.00	0.00	-	302.00	-	-			0.00	0.00	0.00	-	0.58	-	-			0.00	0.00	0.00	-	11.75	-	-			3,500	
3,550	0.00	0.00	0.00	-	243.00	-	141	0.00	0.00	0.00	-	259.00	-	-			0.00	0.00	0.00	-	1.70	-	1			0.00	0.00	0.00	-	18.50	-	-			3,550	
3,600	0.00	0.00	0.00	-	195.00	-	20	0.00	0.00	0.00	-	218.00	-	-			0.00	0.00	0.00	-	4.40	-	88			0.00	0.00	0.00	-	27.75	-	-			3,600	
3,650	0.00	0.00	0.00	-	151.00	-	62	0.00	0.00	0.00	-	181.00	-	21			0.00	0.00	0.00	-	9.90	-	144			0.00	0.00	0.00	-	40.50	-	-			3,650	
3,700	0.00	0.00	0.00	-	111.00	-	35	0.00	0.00	0.00	-	147.00	-	21			0.00	0.00	0.00	-	19.75	-	64			0.00	0.00	0.00	-	56.50	-	41			3,700	
3,750	0.00	0.00	0.00	-	77.00	-	20	0.00	0.00	0.00	-	117.00	-	-			0.00	0.00	0.00	-	35.75	-	53			0.00	0.00	0.00	-	77.00	-	-			3,750	
3,800	0.00	0.00	0.00	-	50.00	-	92	0.00	0.00	0.00	-	92.00	-	20			0.00	0.00	0.00	-	58.50	-	-			0.00	0.00	0.00	-	101.00	-	40			3,800	
3,850	0.00	0.00	0.00	-	30.25	-	40	0.00	0.00	0.00	-	70.50	-	-			0.00	0.00	0.00	-	89.00	-	-			0.00	0.00	0.00	-	129.00	-	-			3,850	
3,900	0.00	0.00	0.00	-	16.75	-	-	0.00	0.00	0.00	-	52.50	-	22			0.00	0.00	0.00	-	126.00	-	-			0.00	0.00	0.00	-	162.00	-	-			3,900	
3,950	0.00	0.00	0.00	-	8.70	-	-	0.00	0.00	0.00	-	38.50	-	-			0.00	0.00	0.00	-	167.00	-	-			0.00	0.00	0.00	-	197.00	-	-			3,950	
4,000	0.00	0.00	0.00	-	4.10	-	-	0.00	0.00	0.00	-	27.75	-	-			0.00	0.00	0.00	-	213.00	-	-			0.00	0.00	0.00	-	236.00	-	-			4,000	
4,100	0.00	0.00	0.00	-	0.72	-	-	0.00	0.00	0.00	-	13.25	-	-			0.00	0.00	0.00	-	309.00	-	-			0.00	0.00	0.00	-	322.00	-	-			4,100	
Σύνολο:							0	470						0	84									0	365						0	81			0	0
Αριθμός Πράξεων:								0						0											0						0			0		

ALPHA ΥΠΗΡΕΣΙΩΝ ΣΥΜΜ (ΚΟ)

(Μέγεθος Συμβολαίου: 100 Χρέδγραφα, Τρόπος Εξάσκησης: Αμερικάνικος, Φυσική Παράδοση)

Δικαιώματα Αγοράς															Δικαιώματα Πώλησης																		
Τιμή Εξάσκησης	Φεβρουάριος 2025						Μάρτιος 2025						Λοιποί Μήνες			Φεβρουάριος 2025						Μάρτιος 2025						Λοιποί Μήνες					
	Άνοιγμα	Ανιγν Τιμή	Καπιτ Τιμή	Τελ Τιμή	Τιμή κλεισ.	Όγκος	Άνοιγμα	Ανιγν Τιμή	Καπιτ Τιμή	Τελ Τιμή	Τιμή κλεισ.	Όγκος	Άνοιγτ θέσεις	Όγκος	Άνοιγτ θέσεις	Άνοιγμα	Ανιγν Τιμή	Καπιτ Τιμή	Τελ Τιμή	Τιμή κλεισ.	Όγκος	Άνοιγτ θέσεις	Άνοιγμα	Ανιγν Τιμή	Καπιτ Τιμή	Τελ Τιμή	Τιμή κλεισ.	Όγκος	Άνοιγτ θέσεις	Όγκος	Άνοιγτ θέσεις	Τιμή Εξάσκησης	
0.950					-	-	0.000	0.000	0.000	0.812	-	-									-	-	0.000	0.000	0.000	0.001	-	-					0.010
1.000	0.000	0.000	0.000	0.761	-	-	0.000	0.000	0.000	0.762	-	-				0.000	0.000	0.000	0.001	-	-	0.000	0.000	0.000	0.001	-	-					0.010	
1.100	0.000	0.000	0.000	0.661	-	-	0.000	0.000	0.000	0.663	-	-				0.000	0.000	0.000	0.001	-	-	0.000	0.000	0.000	0.001	-	-					0.011	
1.200	0.000	0.000	0.000	0.561	-	-	0.000	0.000	0.000	0.563	-	-				0.000	0.000	0.000	0.001	-	-	0.000	0.000	0.000	0.001	-	-					0.012	
1.300	0.000	0.000	0.000	0.461	-	-	0.000	0.000	0.000	0.463	-	-				0.000	0.000	0.000	0.001	-	-	0.000	0.000	0.000	0.001	-	-					0.013	
1.400	0.000	0.000	0.000	0.361	-	-	0.000	0.000	0.000	0.365	-	-				0.000	0.000	0.000	0.001	-	-	0.000	0.000	0.000	0.001	-	-					0.014	
1.500	0.000	0.000	0.000	0.263	-	-	0.000	0.000	0.000	0.272	-	-				0.000	0.000	0.000	0.002	-	-	0.000	0.000	0.000	0.009	-	-					0.015	
1.600	0.000	0.000	0.000	0.171	-	-	0.000	0.000	0.000	0.188	-	-				0.000	0.000	0.000	0.009	-	-	0.000	0.000	0.000	0.025	-	-					0.016	
1.700	0.000	0.000	0.000	0.095	-	-	0.000	0.000	0.000	0.120	-	-				0.000	0.000	0.000	0.034	-	-	0.000	0.000	0.000	0.056	-	-					0.017	
1.800	0.000	0.000	0.000	0.044	-	-	0.000	0.000	0.000	0.070	-	-				0.000	0.000	0.000	0.082	-	-	0.000	0.000	0.000	0.106	-	-					0.018	
1.900	0.000	0.000	0.000	0.016	-	-	0.000	0.000	0.000	0.037	-	-				0.000	0.000	0.000	0.155	-	-	0.000	0.000	0.000	0.173	-	-					0.019	
2.000	0.000	0.000	0.000	0.005	-	-	0.000	0.000	0.000	0.018	-	-				0.000	0.000	0.000	0.244	-	-	0.000	0.000	0.000	0.255	-	-					0.020	
2.200	0.000	0.000	0.000	0.001	-	-	0.000	0.000	0.000	0.003	-	-				0.000	0.000	0.000	0.440	-	-	0.000	0.000	0.000	0.441	-	-					0.022	
2.400	0.000	0.000	0.000	0.001	-	-	0.000	0.000	0.000	0.001	-	-				0.000	0.000	0.000	0.640	-	-	0.000	0.000	0.000	0.640	-	-					0.024	
2.600	0.000	0.000	0.000	0.001	-	-	0.000	0.000	0.000	0.001	-	-				0.000	0.000	0.000	0.840	-	-	0.000	0.000	0.000	0.840	-	-					0.026	
Σύνολα:					0	0					0	0	0	0					0	0						0	0	0	0				
Αριθμός Πράξεων:					0						0		0						0.00							0		0					

ΔΕΗ (ΚΟ)

(Μέγεθος Συμβολαίου: 100 Χρέδγραφα, Τρόπος Εξάσκησης: Αμερικάνικος, Φυσική Παράδοση)

Τιμή Εξάσκησης	Δικαιώματα Αγοράς												Δικαιώματα Πώλησης												Τιμή Εξάσκησης												
	Φεβρουάριος 2025						Μάρτιος 2025						Λοιποί Μήνες						Φεβρουάριος 2025							Μάρτιος 2025						Λοιποί Μήνες					
	Άνοιγμα	Ανιτ Τιμή	Καπιτ Τιμή	Τελ Τιμή	Τιμή κλεισ.	Όγκος	Άνοιγμα	Ανιτ Τιμή	Καπιτ Τιμή	Τελ Τιμή	Τιμή κλεισ.	Όγκος	Άνοιγμα	Ανιτ Τιμή	Καπιτ Τιμή	Τελ Τιμή	Τιμή κλεισ.	Όγκος	Άνοιγμα	Ανιτ Τιμή	Καπιτ Τιμή	Τελ Τιμή	Τιμή κλεισ.	Όγκος		Άνοιγμα	Ανιτ Τιμή	Καπιτ Τιμή	Τελ Τιμή	Τιμή κλεισ.	Όγκος	Άνοιγμα	Ανιτ Τιμή	Καπιτ Τιμή	Τελ Τιμή	Τιμή κλεισ.	Όγκος
8.000						-	-	0.000	0.000	0.000	5.43	-	-					-	-	0.000	0.000	0.000	0.001	-	-	0.000	0.000	0.000	0.001	-	-					0.080	
8.400	0.000	0.000	0.000		5.02	-	-	0.000	0.000	0.000	5.03	-	-					0.001	-	-	0.000	0.000	0.000	0.001	-	-	0.000	0.000	0.000	0.001	-	-					0.084
8.800	0.000	0.000	0.000		4.62	-	-	0.000	0.000	0.000	4.63	-	-					0.001	-	-	0.000	0.000	0.000	0.001	-	-	0.000	0.000	0.000	0.001	-	-					0.088
9.200	0.000	0.000	0.000		4.22	-	-	0.000	0.000	0.000	4.23	-	-					0.001	-	-	0.000	0.000	0.000	0.001	-	-	0.000	0.000	0.000	0.001	-	-					0.092
9.600	0.000	0.000	0.000		3.82	-	-	0.000	0.000	0.000	3.83	-	-					0.001	-	-	0.000	0.000	0.000	0.001	-	-	0.000	0.000	0.000	0.001	-	-					0.096
10.000	0.000	0.000	0.000		3.42	-	-	0.000	0.000	0.000	3.43	-	-					0.002	-	-	0.000	0.000	0.000	0.001	-	-	0.000	0.000	0.000	0.001	-	-					0.100
11.000	0.000	0.000	0.000		2.42	-	-	0.000	0.000	0.000	2.44	-	-					0.001	-	5	0.000	0.000	0.000	0.006	-	-	0.000	0.000	0.000	0.006	-	-					0.110
12.000	0.000	0.000	0.000		1.42	-	-	0.000	0.000	0.000	1.50	-	-					0.004	-	33	0.000	0.000	0.000	0.061	-	-	0.000	0.000	0.000	0.061	-	-					0.120
13.000	0.000	0.000	0.000		0.535	-	-	0.000	0.000	0.000	0.735	-	-					0.115	-	5	0.000	0.000	0.000	0.295	-	-	0.000	0.000	0.000	0.295	-	-					0.130
14.000	0.000	0.000	0.000		0.085	-	-	0.000	0.000	0.000	0.272	-	50					0.666	-	-	0.000	0.000	0.000	0.834	-	-	0.000	0.000	0.000	0.834	-	-					0.140
15.000	0.000	0.000	0.000		0.004	-	-	0.000	0.000	0.000	0.074	-	-					1.59	-	-	0.000	0.000	0.000	1.64	-	-	0.000	0.000	0.000	1.64	-	-					0.150
16.000	0.000	0.000	0.000		0.001	-	-	0.000	0.000	0.000	0.014	-	-					2.59	-	-	0.000	0.000	0.000	2.59	-	-	0.000	0.000	0.000	2.59	-	-					0.160
17.000	0.000	0.000	0.000		0.001	-	-	0.000	0.000	0.000	0.002	-	-					3.59	-	-	0.000	0.000	0.000	3.59	-	-	0.000	0.000	0.000	3.59	-	-					0.170
18.000	0.000	0.000	0.000		0.001	-	-	0.000	0.000	0.000	0.001	-	-					4.59	-	-	0.000	0.000	0.000	4.59	-	-	0.000	0.000	0.000	4.59	-	-					0.180
Σύνολο:						0	0					0	50	0	0			0	43				0	110	0	0					0	0					
Αριθμός Πράξεων:						0						0	0	0	0			0.00						0		0					0	0					

ΕΘΝΙΚΗ ΤΡΑΠΕΖΑ (ΚΟ)

(Μέγεθος Συμβολαίου: 100 Χρέεγραφα, Τρόπος Εξάσκησης: Αμερικάνικος, Φυσική Παράδοση)

Τιμή Εξάσκησης	Δικαιώματα Αγοράς													Δικαιώματα Πώλησης															
	Φεβρουάριος 2025						Μάρτιος 2025						Λοιποί Μήνες		Φεβρουάριος 2025						Μάρτιος 2025						Λοιποί Μήνες		Τιμή Εξάσκησης
	Άνοιγμα	Ανιγτ Τιμή	Κατωτ Τιμή	Τελ Τιμή	Τιμή κλεισ.	Όγκος	Άνοιγμα	Ανιγτ Τιμή	Κατωτ Τιμή	Τελ Τιμή	Τιμή κλεισ.	Όγκος	Άνοιγτες θέσεις	Όγκος	Άνοιγτες θέσεις	Άνοιγμα	Ανιγτ Τιμή	Κατωτ Τιμή	Τελ Τιμή	Τιμή κλεισ.	Όγκος	Άνοιγτες θέσεις	Όγκος	Άνοιγτες θέσεις	Όγκος	Άνοιγτες θέσεις			
4.800	0.000	0.000	0.000	3.54	-	-	0.000	0.000	0.000	3.55	-	-			0.000	0.000	0.000	0.001	-	-	0.000	0.000	0.000	0.002	-	-			
5.200	0.000	0.000	0.000	3.14	-	-	0.000	0.000	0.000	3.15	-	-			0.000	0.000	0.000	0.001	-	-	0.000	0.000	0.000	0.001	-	-			0.052
5.600	0.000	0.000	0.000	2.74	-	-	0.000	0.000	0.000	2.75	-	-			0.000	0.000	0.000	0.001	-	-	0.000	0.000	0.000	0.001	-	-			0.056
6.000	0.000	0.000	0.000	2.34	-	-	0.000	0.000	0.000	2.35	-	-			0.000	0.000	0.000	0.001	-	-	0.000	0.000	0.000	0.001	-	-			0.060
6.400	0.000	0.000	0.000	1.94	-	-	0.000	0.000	0.000	1.96	-	-			0.000	0.000	0.000	0.002	-	-	0.000	0.000	0.000	0.001	-	-			0.064
6.800	0.000	0.000	0.000	1.55	-	-	0.000	0.000	0.000	1.56	-	-			0.000	0.000	0.000	0.001	-	-	0.000	0.000	0.000	0.005	-	-			0.068
7.200	0.000	0.000	0.000	1.15	-	-	0.000	0.000	0.000	1.18	-	-			0.000	0.000	0.000	0.001	-	-	0.000	0.000	0.000	0.022	-	-			0.072
7.600	0.000	0.000	0.000	0.752	-	-	0.000	0.000	0.000	0.828	-	-			0.000	0.000	0.000	0.006	-	-	0.000	0.000	0.000	0.070	-	-			0.076
8.000	0.000	0.000	0.000	0.396	-	-	0.000	0.000	0.000	0.533	-	-			0.000	0.000	0.000	0.050	-	-	0.000	0.000	0.000	0.175	-	-			0.080
8.400	0.000	0.000	0.000	0.150	-	-	0.000	0.000	0.000	0.310	-	2			0.000	0.000	0.000	0.204	-	-	0.000	0.000	0.000	0.352	-	-			0.084
8.800	0.000	0.000	0.000	0.037	-	-	0.000	0.000	0.000	0.161	-	-			0.000	0.000	0.000	0.491	-	-	0.000	0.000	0.000	0.603	-	-			0.088
9.200	0.000	0.000	0.000	0.005	-	-	0.000	0.000	0.000	0.077	-	-			0.000	0.000	0.000	0.862	-	-	0.000	0.000	0.000	0.920	-	-			0.092
9.600	0.000	0.000	0.000	0.001	-	-	0.000	0.000	0.000	0.031	-	-			0.000	0.000	0.000	1.26	-	-	0.000	0.000	0.000	1.28	-	-			0.096
10.000	0.000	0.000	0.000	0.001	-	-	0.000	0.000	0.000	0.012	-	-			0.000	0.000	0.000	1.66	-	-	0.000	0.000	0.000	1.66	-	-			0.100
11.000	0.000	0.000	0.000	0.001	-	-	0.000	0.000	0.000	0.001	-	-			0.000	0.000	0.000	2.66	-	-	0.000	0.000	0.000	2.66	-	-			0.110
Σύνολο:					0	0					0	2	0	0				0	0				0	0	0	0			
Αριθμός Πράξεων:					0						0		0					0.00					0		0				

ΟΠΑΠ (ΚΟ)

(Μέγεθος Συμβολαίου: 100 Χρέδγραφα, Τρόπος Εξάσκησης: Αμερικάνικος, Φυσική Παράδοση)

Τιμή Εξάσκησης	Δικαιώματα Αγοράς														Δικαιώματα Πώλησης																																																				
	Φεβρουάριος 2025							Μάρτιος 2025							Λοιποί Μήνες		Φεβρουάριος 2025							Μάρτιος 2025							Λοιποί Μήνες		Τιμή Εξάσκησης																																		
	Άνοιγμα	Ανιγτ Τιμή	Καπιτ Τιμή	Τελ Τιμή	Τιμή κλεισ.	Όγκος	Ανοικτές θέσεις	Άνοιγμα	Ανιγτ Τιμή	Καπιτ Τιμή	Τελ Τιμή	Τιμή κλεισ.	Όγκος	Ανοικτές θέσεις	Όγκος	Ανοικτές θέσεις	Άνοιγμα	Ανιγτ Τιμή	Καπιτ Τιμή	Τελ Τιμή	Τιμή κλεισ.	Όγκος	Ανοικτές θέσεις	Άνοιγμα	Ανιγτ Τιμή	Καπιτ Τιμή	Τελ Τιμή	Τιμή κλεισ.	Όγκος	Ανοικτές θέσεις	Όγκος	Ανοικτές θέσεις																																			
9.600						-	-	0.000	0.000	0.000		7.30	-	-																						0.000	0.000	0.000		0.001	-	-	0.000	0.000	0.000		0.001	-	-																		0.096
10.000	0.000	0.000	0.000		6.89	-	-	0.000	0.000	0.000		6.90	-	-																						0.000	0.000	0.000		0.001	-	-	0.000	0.000	0.000		0.001	-	-																		0.100
11.000	0.000	0.000	0.000		5.89	-	-	0.000	0.000	0.000		5.91	-	-																						0.000	0.000	0.000		0.001	-	-	0.000	0.000	0.000		0.001	-	-																		0.110
12.000	0.000	0.000	0.000		4.89	-	-	0.000	0.000	0.000		4.91	-	-																						0.000	0.000	0.000		0.001	-	-	0.000	0.000	0.000		0.001	-	-																		0.120
13.000	0.000	0.000	0.000		3.89	-	-	0.000	0.000	0.000		3.91	-	-																						0.000	0.000	0.000		0.001	-	-	0.000	0.000	0.000		0.001	-	-																		0.130
14.000	0.000	0.000	0.000		2.89	-	-	0.000	0.000	0.000		2.91	-	-																						0.000	0.000	0.000		0.001	-	-	0.000	0.000	0.000		0.002	-	-																		0.140
15.000	0.000	0.000	0.000		1.89	-	-	0.000	0.000	0.000		1.94	-	-																						0.000	0.000	0.000		0.001	-	-	0.000	0.000	0.000		0.028	-	-																		0.150
16.000	0.000	0.000	0.000		0.923	-	2	0.000	0.000	0.000		1.08	-	-																						0.000	0.000	0.000		0.031	-	-	0.000	0.000	0.000		0.167	-	-																		0.160
17.000	0.000	0.000	0.000		0.232	-	7	0.000	0.000	0.000		0.471	-	5																						0.000	0.000	0.000		0.340	-	-	0.000	0.000	0.000		0.555	-	-																		0.170
18.000	0.000	0.000	0.000		0.020	-	-	0.000	0.000	0.000		0.150	-	-																						0.000	0.000	0.000		1.13	-	-	0.000	0.000	0.000		1.24	-	-																		0.180
19.000	0.000	0.000	0.000		0.001	-	-	0.000	0.000	0.000		0.036	-	-																						0.000	0.000	0.000		2.12	-	-	0.000	0.000	0.000		2.13	-	-																		0.190
20.000	0.000	0.000	0.000		0.001	-	-	0.000	0.000	0.000		0.006	-	-																						0.000	0.000	0.000		3.12	-	-	0.000	0.000	0.000		3.12	-	-																		0.200
22.000	0.000	0.000	0.000		0.001	-	-	0.000	0.000	0.000		0.001	-	-																						0.000	0.000	0.000		5.12	-	-	0.000	0.000	0.000		5.12	-	-																		0.220
24.000	0.000	0.000	0.000		0.001	-	-	0.000	0.000	0.000		0.001	-	-																						0.000	0.000	0.000		7.12	-	-	0.000	0.000	0.000		7.12	-	-																		0.240
Σύνολα:						0	9							0	5	0	0																		0	0																		0													
Αριθμός Πράξεων:						0								0		0	0																			0.00																			0												

ΟΤΕ (ΚΟ)

(Μέγεθος Συμβολαίου: 100 Χρέδγραφα, Τρόπος Εξάσκησης: Αμερικάνικος, Φυσική Παράδοση)

Τιμή Εξάσκησης	Δικαιώματα Αγοράς												Δικαιώματα Πώλησης												Τιμή Εξάσκησης												
	Φεβρουάριος 2025						Μάρτιος 2025						Λοιποί Μήνες						Φεβρουάριος 2025							Μάρτιος 2025						Λοιποί Μήνες					
	Άνοιγμα	Ανιγτ Τιμή	Κατωτ Τιμή	Τελ Τιμή	Τιμή κλεισ.	Όγκος	Άνοιγμα	Ανιγτ Τιμή	Κατωτ Τιμή	Τελ Τιμή	Τιμή κλεισ.	Όγκος	Άνοιγμα	Ανιγτ Τιμή	Κατωτ Τιμή	Τελ Τιμή	Τιμή κλεισ.	Όγκος	Άνοιγμα	Ανιγτ Τιμή	Κατωτ Τιμή	Τελ Τιμή	Τιμή κλεισ.	Όγκος		Άνοιγμα	Ανιγτ Τιμή	Κατωτ Τιμή	Τελ Τιμή	Τιμή κλεισ.	Όγκος	Άνοιγμα	Ανιγτ Τιμή	Κατωτ Τιμή	Τελ Τιμή	Τιμή κλεισ.	Όγκος
9.200					-	-	0.000	0.000	0.000	5.34	-	-						-	-	0.000	0.000	0.000	0.001	-	-											0.092	
9.600	0.000	0.000	0.000	4.93	-	-	0.000	0.000	0.000	4.94	-	-						-	-	0.000	0.000	0.000	0.001	-	-										0.096		
10.000	0.000	0.000	0.000	4.53	-	-	0.000	0.000	0.000	4.54	-	-						-	-	0.000	0.000	0.000	0.001	-	-										0.100		
11.000	0.000	0.000	0.000	3.53	-	-	0.000	0.000	0.000	3.55	-	-						-	-	0.000	0.000	0.000	0.001	-	-										0.110		
12.000	0.000	0.000	0.000	2.53	-	-	0.000	0.000	0.000	2.55	-	-						-	-	0.000	0.000	0.000	0.001	-	-										0.120		
13.000	0.000	0.000	0.000	1.53	-	-	0.000	0.000	0.000	1.58	-	-						-	-	0.000	0.000	0.000	0.032	-	-										0.130		
14.000	0.000	0.000	0.000	0.617	-	-	0.000	0.000	0.000	0.768	-	-						-	-	0.000	0.000	0.000	0.216	-	-										0.140		
15.000	0.000	0.000	0.000	0.108	-	2	0.000	0.000	0.000	0.265	-	-						-	-	0.000	0.000	0.000	0.714	-	-										0.150		
16.000	0.000	0.000	0.000	0.006	-	-	0.000	0.000	0.000	0.061	-	-						-	-	0.000	0.000	0.000	1.52	-	-										0.160		
17.000	0.000	0.000	0.000	0.002	-	-	0.000	0.000	0.000	0.009	-	-						-	-	0.000	0.000	0.000	2.48	-	-										0.170		
18.000	0.000	0.000	0.000	0.001	-	-	0.000	0.000	0.000	0.001	-	-						-	-	0.000	0.000	0.000	3.48	-	-										0.180		
19.000	0.000	0.000	0.000	0.001	-	-	0.000	0.000	0.000	0.001	-	-						-	-	0.000	0.000	0.000	4.48	-	-										0.190		
20.000	0.000	0.000	0.000	0.001	-	-	0.000	0.000	0.000	0.001	-	-						-	-	0.000	0.000	0.000	5.48	-	-										0.200		
22.000					-	-	0.000	0.000	0.000	0.001	-	-						-	-	0.000	0.000	0.000	7.48	-	-										0.220		
Σύνολο:					0	2					0	0	0	0				0	0				0	0	0	0	0								0		
Αριθμός Πράξεων:					0						0		0					0.00					0		0										0		

ΠΕΙΡΑΙΩΣ FINANCIAL HOLD (ΚΟ)

(Μέγεθος Συμβολαίου: 100 Χρέεγραφα, Τρόπος Εξάσκησης: Αμερικάνικος, Φυσική Παράδοση)

Δικαιώματα Αγοράς													Δικαιώματα Πώλησης															
Φεβρουάριος 2025						Μάρτιος 2025						Λοιποί Μήνες		Φεβρουάριος 2025						Μάρτιος 2025						Λοιποί Μήνες		Τιμή Εξάσκησης
Τιμή Εξάσκησης	Άνοιγμα	Ανιγν. Τιμή	Καπιτ. Τιμή	Τελ. Τιμή	Τιμή κλεισ.	Όγκος	Άνοιγ. θέσεις	Άνοιγμα	Ανιγν. Τιμή	Καπιτ. Τιμή	Τελ. Τιμή	Τιμή κλεισ.	Όγκος	Άνοιγ. θέσεις	Όγκος	Άνοιγ. θέσεις	Άνοιγμα	Ανιγν. Τιμή	Καπιτ. Τιμή	Τελ. Τιμή	Τιμή κλεισ.	Όγκος	Άνοιγ. θέσεις	Όγκος	Άνοιγ. θέσεις			
2.400	0.000	0.000	0.000	2.01	-	-	0.000	0.000	0.000	2.02	-	-	0.000	0.000	0.000	0.001	-	-	0.000	0.000	0.000	0.001	-	-	0.000	0.000	0.024	
2.600	0.000	0.000	0.000	1.81	-	-	0.000	0.000	0.000	1.82	-	-	0.000	0.000	0.000	0.001	-	-	0.000	0.000	0.000	0.001	-	-	0.000	0.000	0.026	
2.800	0.000	0.000	0.000	1.61	-	-	0.000	0.000	0.000	1.62	-	-	0.000	0.000	0.000	0.001	-	-	0.000	0.000	0.000	0.001	-	-	0.000	0.000	0.028	
3.000	0.000	0.000	0.000	1.41	-	-	0.000	0.000	0.000	1.42	-	-	0.000	0.000	0.000	0.001	-	-	0.000	0.000	0.000	0.001	-	-	0.000	0.000	0.030	
3.200	0.000	0.000	0.000	1.21	-	-	0.000	0.000	0.000	1.22	-	-	0.000	0.000	0.000	0.001	-	-	0.000	0.000	0.000	0.001	-	-	0.000	0.000	0.032	
3.400	0.000	0.000	0.000	1.01	-	-	0.000	0.000	0.000	1.02	-	-	0.000	0.000	0.000	0.002	-	-	0.000	0.000	0.000	0.001	-	-	0.000	0.000	0.034	
3.600	0.000	0.000	0.000	0.813	-	-	0.000	0.000	0.000	0.820	-	-	0.000	0.000	0.000	0.001	-	-	0.000	0.000	0.000	0.002	-	-	0.000	0.000	0.036	
3.800	0.000	0.000	0.000	0.614	-	-	0.000	0.000	0.000	0.628	-	-	0.000	0.000	0.000	0.001	-	-	0.000	0.000	0.000	0.009	-	-	0.000	0.000	0.038	
4.000	0.000	0.000	0.000	0.420	-	-	0.000	0.000	0.000	0.449	-	-	0.000	0.000	0.000	0.007	-	-	0.000	0.000	0.000	0.030	-	-	0.000	0.000	0.040	
4.400	0.000	0.000	0.000	0.117	-	-	0.000	0.000	0.000	0.176	-	-	0.000	0.000	0.000	0.103	-	-	0.000	0.000	0.000	0.156	-	-	0.000	0.000	0.044	
4.800	0.000	0.000	0.000	0.012	-	-	0.000	0.000	0.000	0.046	-	-	0.000	0.000	0.000	0.399	-	-	0.000	0.000	0.000	0.427	-	-	0.000	0.000	0.048	
5.200	0.000	0.000	0.000	0.001	-	-	0.000	0.000	0.000	0.008	-	-	0.000	0.000	0.000	0.790	-	-	0.000	0.000	0.000	0.792	-	-	0.000	0.000	0.052	
5.600	0.000	0.000	0.000	0.001	-	-	0.000	0.000	0.000	0.001	-	-	0.000	0.000	0.000	1.19	-	-	0.000	0.000	0.000	1.19	-	-	0.000	0.000	0.056	
6.000	0.000	0.000	0.000	0.001	-	-	0.000	0.000	0.000	0.001	-	-	0.000	0.000	0.000	1.59	-	-	0.000	0.000	0.000	1.59	-	-	0.000	0.000	0.060	
6.400	0.000	0.000	0.000	0.001	-	-	0.000	0.000	0.000	0.001	-	-	0.000	0.000	0.000	1.99	-	-	0.000	0.000	0.000	1.99	-	-	0.000	0.000	0.064	
Σύνολο:							0	0					0	0	0	0						0	0		0	0	50	
Αριθμός Πράξεων:							0						0	0		0.00						0			0		0	

Προϊόν Δανεισμού	Υποκείμενος Τίτλος	Πολυμερείς Συναλλαγές[1]					Διμερείς Συναλλαγές[2]		Δανεισμός Τίτλων μέσω ΟΤC[3]
		Ανοιχτές θέσεις[5]	Προσφερόμενη ποσότητα	Μ.Σ.Τ[4]	Όγκος συναλλαγών	Μ.Σ.Τ[4]	Όγκος συναλλαγών	Μ.Σ.Τ[4]	Όγκος συναλλαγών
AETFBOR	ALPHA ETF FTSE Athex Large Cap	---	---	---	---	---	---	---	---
ALPHABOR	ALPHA ΥΠΗΡΕΣΙΩΝ ΣΥΜΜ (ΚΟ)	20,600	---	---	---	---	---	---	60,092,870
ACAGBOR	AUSTRIACARD (ΚΑ)	---	---	---	---	---	---	---	---
OTOELBOR	AUTOHELLAS (ΚΟ)	120	---	---	---	---	---	---	45,089
BOCHGRBOR	BANK OF CYPRUS (ΚΟ)	---	---	---	---	24,000	7.08%	---	72,448
CENERBOR	CENERGY HOLDINGS (ΚΑ)	---	---	---	---	---	---	---	413,281
EEEBOR	COCA-COLA HBC AG (ΚΟ)	29,331	---	---	1,300	4.20%	---	---	242,597
DIMANDBOR	DIMAND (ΚΟ)	---	---	---	---	---	---	---	37,936
EUROBBOR	EUROBANK HOLDINGS (ΚΟ)	5,000	---	---	---	---	---	---	65,035,386
FOYRKBOR	FOURLIS ΣΥΜΜΕΤΟΧΩΝ (ΚΟ)	---	---	---	---	---	---	---	13,057
ELPEBOR	HELLENIQ ENERGY (ΚΟ)	---	---	---	---	---	---	---	2,688,528
INTEKBOR	IDEAL HOLDINGS (ΚΟ)	---	---	---	---	---	---	---	11,600
INTRKBOR	INTRACOM HOLDINGS (ΚΟ)	---	---	---	---	---	---	---	10,000
BELABOR	JUMBO (ΚΟ)	---	---	---	---	---	---	---	256,183
LAMDABOR	LAMDA DEVELOPMENT(ΚΟ)	---	---	---	---	---	---	---	223,277
LAVIBOR	LAVIPHARM (ΚΟ)	---	---	---	---	---	---	---	---
MYTILBOR	METLEN ENERGY & METALS (ΚΟ)	75	---	---	---	---	---	---	735,845
MIGBOR	MIG (ΚΟ)	541	---	---	---	---	---	---	39,913
PROFBOR	PROFILE (ΚΟ)	---	---	---	---	---	---	---	5,800
QUESTBOR	QUEST ΣΥΜΜΕΤΟΧΩΝ (ΚΟ)	391	---	---	---	---	---	---	17,513
TITCBOR	TITAN CEMENT (ΚΑ)	41,915	---	---	21,500	4.42%	---	---	341,741
VIOBOR	VIOHALCO SA/NV (ΚΑ)	---	---	---	---	---	---	---	---
AVAXBOR	ΑΒΑΞ Α.Ε. (ΚΟ)	20,777	---	---	---	---	---	---	---
ADMIEBOR	ΑΔΜΗΕ ΣΥΜΜΕΤΟΧΩΝ Α.Ε. (ΚΟ)	---	---	---	---	---	---	---	309,704
AEGNBOR	ΑΕΡΟΠΟΡΙΑ ΑΙΓΑΙΟΥ (ΚΟ)	---	---	---	---	---	---	---	675,586
AKTRBOR	ΑΚΤΟΡ Α.Ε. ΣΥΜ/ΧΩΝ (ΚΟ)	---	---	---	---	---	---	---	1,615,002
GEKTERNABOR	ΓΕΚ ΤΕΡΝΑ (ΚΟ)	---	---	---	---	---	---	---	475,351
PPCBOR	ΔΕΗ (ΚΟ)	---	---	---	---	---	---	---	4,061,064
AIABOR	ΔΙΕΘΝΗΣ ΑΕΡΟΛΙΜΕΝΑΣ ΑΘΗΝΩΝ(ΚΟ)	---	---	---	8,611	5.01%	---	---	204,600
ETEBOBOR	ΕΘΝΙΚΗ ΤΡΑΠΕΖΑ (ΚΟ)	42,500	---	---	---	---	---	---	19,833,736
ELHABOR	ΕΛΒΑΛΧΑΛΚΟΡ (ΚΟ)	---	---	---	---	---	---	---	128,681

Σημειώσεις Προϊόντων Δανεισμού

[1] - Πολυμερείς Συμβάσεις Δανειοδοσίας των μεθόδων 8-1, 8-2 και 8-3-3 (σύμφ. Με Αποφ.17 ΔΣ του Χρηματιστηρίου).

[2] - Διμερείς Συμβάσεις Δανειοδοσίας των μεθόδων 8-3-1 και 8-3-2 & Συμβάσεις της μεθόδου 4 (σύμφ. Με Αποφ. 20 ΔΣ του Χρηματιστηρίου).

[3] - Τα στοιχεία Συναλλαγές Δανεισμού Τίτλων μέσω ΟΤC δηλώνονται από τους χειριστές ΣΑΤ και αφορούν τις ποσότητες που έχουν καταγραφεί στο ΣΑΤ έως και τη προηγούμενη εργάσιμη ημέρα.

[4] - Μ.Σ.Τ: - Μέση Σταθμισμένη Τιμή (ως προς τα τεμάχια)

[5] - Τα στοιχεία αφορούν σε ανοιχτές θέσεις πριν την έναρξη της συνεδρίασης

Προϊόν Δανεισμού	Υποκείμενος Τίτλος	Πολυμερείς Συναλλαγές[1]					Διμερείς Συναλλαγές[2]		Δανεισμός Τίτλων μέσω ΟΤC[3]
		Ανοιχτές θέσεις[5]	Προσφερόμενη ποσότητα	Μ.Σ.Τ[4]	Όγκος συναλλαγών	Μ.Σ.Τ[4]	Όγκος συναλλαγών	Μ.Σ.Τ[4]	Όγκος συναλλαγών
ELLAKTORBOR	ΕΛΛΑΚΤΩΡ (ΚΟ)	9,700	---	---	---	---	---	---	110,534
EXAEBOR	ΕΛΛΗΝ. ΧΡΗΜΑΤΙΣΤΗΡΙΑ-Χ.Α. (ΚΟ)	---	---	---	---	---	---	---	158,686
EYDARBOR	ΕΥΔΑΠ (ΚΟ)	---	---	---	---	---	---	---	258,066
INLOTBOR	ΙΝΤΡΑΛΟΤ (ΚΟ)	---	---	---	---	---	---	---	1,441,174
KRIBOR	ΚΡΙ - ΚΡΙ (ΚΟ)	---	---	---	---	---	---	---	---
ΜΟΗΒΟR	ΜΟΤΟΡ ΟΪΛ (ΚΟ)	---	---	---	---	---	---	---	1,142,701
NOVALBOR	ΝΟΒΑΛ ΠΡΟΠΕΡΤΥ ΑΕΕΑΠ (ΚΟ)	---	---	---	---	---	---	---	---
PRABOR	ΟΛΠ (ΚΟ)	---	---	---	---	---	---	---	107,118
OPARBOR	ΟΠΑΠ (ΚΟ)	4,754	---	---	---	---	---	---	1,710,082
HTOBOR	ΟΤΕ (ΚΟ)	2,000	---	---	---	---	---	---	1,965,200
TREIRBOR	ΠΕΙΡΑΙΩΣ FINANCIAL HOLD (ΚΟ)	20,000	---	---	---	---	---	---	17,274,112
PLATBOR	ΠΛΑΣΤΙΚΑ ΘΡΑΚΗΣ (ΚΟ)	---	---	---	---	---	---	---	2,598
SARBOR	ΣΑΡΑΝΤΗΣ ΓΡ. (ΚΟ)	4,991	---	---	300	4.36%	---	---	24,090
TENERGYBOR	ΤΕΡΝΑ ΕΝΕΡΓΕΙΑΚΗ (ΚΟ)	8	---	---	---	---	---	---	1,344,291
OLYMPBOR	ΤΕΧΝΙΚΗ ΟΛΥΜΠΙΑΚΗ (ΚΟ)	---	---	---	---	---	---	---	---
OPTIMABOR	ΤΡΑΠΕΖΑ ΟΡΤΙΜΑ BANK (ΚΟ)	8,054	---	---	300	4.07%	---	---	501,346

Σημειώσεις Προϊόντων Δανεισμού

[1] - Πολυμερείς Συμβάσεις Δανειοδοσίας των μεθόδων 8-1, 8-2 και 8-3-3 (σύμφ. Με Αποφ.17 ΔΣ του Χρηματιστηρίου).

[2] - Διμερείς Συμβάσεις Δανειοδοσίας των μεθόδων 8-3-1 και 8-3-2 & Συμβάσεις της μεθόδου 4 (σύμφ. Με Αποφ. 20 ΔΣ του Χρηματιστηρίου).

[3] - Τα στοιχεία Συναλλαγές Δανεισμού Τίτλων μέσω ΟΤC δηλώνονται από τους χειριστές ΣΑΤ και αφορούν τις ποσότητες που έχουν καταγραφεί στο ΣΑΤ έως και τη προηγούμενη εργάσιμη ημέρα.

[4] - Μ.Σ.Τ: - Μέση Σταθμισμένη Τιμή (ως προς τα τεμάχια)

[5] - Τα στοιχεία αφορούν σε ανοιχτές θέσεις πριν την έναρξη της συνεδρίασης

Κωδικοί και ονομασίες Κλάδων Οικονομικής Δραστηριότητας του Χρηματιστηρίου Αθηνών

12003 - Διαπραγματεύσιμα Αμοιβαία Κεφάλαια	10101010 Υπηρεσίες Ηλεκτρονικών Υπολογιστών
10101015 Λογισμικό	10102030 Υλικό Υπολογιστών
15101010 Εξοπλισμός Τηλεπικοινωνιών	15102015 Υπηρεσίες Τηλεπικοινωνιών
20101010 Υγειονομικές Μονάδες	20101025 Υπηρεσίες Υγείας
20102010 Ιατρικός Εξοπλισμός	20103015 Φαρμακευτικά Προϊόντα
30101010 Τράπεζες	30202000 Διαφοροποιημένες Χρηματοοικονομικές Υπηρεσίες
30202010 Διαχείριση Κεφαλαίων & Θεματοφύλακες	30202015 Επενδυτικές Υπηρεσίες
30204000 Επενδυτικές Εταιρείες κλειστού τύπου	30302010 Γενικές Ασφάλειες
30302015 Μεσίτες Ασφαλίσεων	30302025 Ασφάλειες Ιδιοκτησίας & Ζημιών
35101010 Συμμετοχές & Ανάπτυξη Ακίνητης Περιουσίας	35101015 Υπηρεσίες Ακίνητης Περιουσίας
35102000 Διαφοροποιημένες Α.Ε.Ε.Α.Π.	35102030 Α.Ε.Ε.Α.Π. Επαγγελματικών Χώρων
35102045 Α.Ε.Ε.Α.Π. Εμπορικών Χώρων	40201040 Υπηρεσίες Ενοικίασης και Χρηματοδοτικής Μίσθωσης
40202010 Κατασκευή Κατοικιών	40202015 Έπιπλα
40202020 Οικιακές Συσκευές	40203040 Ηλεκτρονική Ψυχαγωγία
40204020 Ρούχα και Αξεσουάρ	40301010 Ψυχαγωγία
40301030 Εκδόσεις	40301035 Ραδιοτηλεοπτικοί Φορείς
40401010 Διαφοροποιημένοι Έμποροι	40401020 Εμπόριο Ενδυμάτων
40401025 Εμπόριο Προϊόντων Οικιακής Βελτίωσης	40401030 Εξειδικευμένο Λιανικό Εμπόριο
40501010 Αεροπορικές Εταιρείες	40501015 Ταξίδια & Τουρισμός
40501020 Τυχερά Παιχνίδια	40501025 Ξενοδοχεία & Πανσιόν
45101015 Απόσταξη & Οινοπαραγωγή	45101020 Αναψυκτικά
45102010 Γεωργεία, Αλιεία, Εκτροφή και Φυτείες	45102020 Τρόφιμα
45103010 Καπνός	45201010 Λιανικό & Χονδρικό Εμπόριο Τροφίμων
45201020 Είδη Προσωπικής Φροντίδας	50101010 Κατασκευές
50101020 Κατασκευαστές Στέγασης & Επικαλύψεων	50101030 Τσιμέντα
50101035 Άλλα Οικοδομικά Υλικά	50202010 Ηλεκτρικά Εξαρτήματα
50203015 Πλαστικά	50203030 Υλικά Συσκευασίας
50204000 Μηχανήματα Βιομηχανικού Εξοπλισμού	50204020 Μηχανήματα Κατασκευών
50205010 Προμηθευτές Βιομηχανίας	50205020 Υποστηρικτικές Υπηρεσίες προς Επιχειρήσεις
50205030 Υπηρεσίες Μαζικής Εκτύπωσης	50206015 Εμπορικά Οχήματα & Ανταλλακτικά
50206030 Θαλάσσιες Μεταφορές	50206060 Υπηρεσίες Μεταφορών
55101000 Διαφοροποιημένα Υλικά	55101020 Κλωστοϋφαντουργικά Προϊόντα
55102000 Ορυχεία	55102010 Σίδηρος & Χάλυβας
55102015 Μεταλλουργία	55102035 Αλουμίνιο
60101020 Διυλιστήρια & Εμπορία Πετρελαιοειδών	65101010 Εναλλακτική Ηλεκτρική Ενέργεια
65101015 Συμβατική Ηλεκτρική Ενέργεια	65102000 Πολλαπλών Υπηρεσιών Κοινής Ωφέλειας
65102030 Ύδρευση	

ATHEXGROUP

Athens Exchange Group

Λεωφ. Αθηνών 110 | 104 42 Αθήνα
110 Athinon Ave | 104 42 Athens GR
T +30 210 3366 800
www.athexgroup.gr