

25

Ημερήσιο Δελτίο
Συναλλακτικής Δραστηριότητας

Daily Official List
of Trading Activity



Αποποίηση Ευθύνης:

Η εταιρεία Ελληνικά Χρηματιστήρια-Χρηματιστήριο Αθηνών Ανώνυμη Εταιρεία Συμμετοχών καταβάλλει κάθε δυνατή προσπάθεια ώστε να διασφαλίσει ότι οι πληροφορίες και τα λοιπά στοιχεία που εμφανίζονται στο Ημερήσιο Δελτίο Τιμών (Η.Δ.Τ.) είναι ορθά και πλήρη αλλά δεν έχει καμία ευθύνη για ενδεχόμενο λάθος ή παράλειψη στοιχείων και / ή ευθύνη σχετικά με την ακρίβεια, αξιοπιστία, επικαιροποίηση και πληρότητα των παραπάνω πληροφοριών και στοιχείων ή ευθύνη προερχόμενη άμεσα ή έμμεσα από την χρήση των παραπάνω πληροφοριών.

Η Εταιρία δεν έχει καμία ευθύνη για την ακρίβεια των στοιχείων που περιλαμβάνονται στις ανακοινώσεις των εισηγμένων εταιρειών. Πιθανές προσβολές δικαιωμάτων τρίτων από το περιεχόμενο των ανακοινώσεων συνιστούν αποκλειστική ευθύνη του αποστολέα των ανακοινώσεων.

Όλα τα αναγραφόμενα στο Η.Δ.Τ. στοιχεία παρέχονται μόνο για τους σκοπούς της πληροφόρησης και δεν συνιστούν παροχή επενδυτικών συμβουλών ή πρόσκληση για επένδυση σε κινητές αξίες που διαπραγματεύονται στο Χρηματιστήριο Αθηνών.

Αναγνωρίζεται και συμφωνείται ότι όλα τα δικαιώματα επί των πληροφοριών που εμφανίζονται στο Η.Δ.Τ. θα αποτελούν κυριότητα της εταιρίας και οποιοδήποτε άλλο δικαίωμα συμπεριλαμβανομένου του δικαιώματος πνευματικής ιδιοκτησίας, σήματος κλπ. ανήκουν στο Χρηματιστήριο Αθηνών.

Τα ανωτέρω στοιχεία αποτελούν ιδιοκτησία της Εταιρίας και προστατεύονται σύμφωνα με τις διατάξεις περί πνευματικής ιδιοκτησίας. Απαγορεύεται α) η με οποιοδήποτε τρόπο ή μέσο αναπαραγωγή, αναδημοσίευση, τροποποίηση, αντιγραφή, πώληση, μετάδοση ή διανομή του συνόλου ή μέρους τους, χωρίς αναφορά στην πηγή και β) η εμπορική εκμετάλλευση των στοιχείων από τρίτους.

Η Εταιρία δεν φέρει καμία ευθύνη προερχόμενη άμεσα ή έμμεσα από χρήση ή τυχόν αλλοίωση των ανωτέρω στοιχείων όταν αυτά χρησιμοποιούνται από

Ελληνικά Χρηματιστήρια - Χρηματιστήριο Αθηνών Α.Ε. Συμμετοχών

Λεωφόρος Αθηνών 110, 10442 Αθήνα, Τηλ: (210) 33.66.800, Fax: (210) 32.13.938

www.athexgroup.gr

Χρηματιστηριακό Κέντρο Θεσσαλονίκης

Κατούνη 16-18, Θεσ/νίκη 546 25, Τηλ: (2310) 567.667, Fax: (2310) 530.455

Συνεγγυητικό Κεφάλαιο Εξασφάλισης Επενδυτικών Υπηρεσιών

Φειδίου 14-16, Αθήνα 106 78, Τηλ: (210) 33.04.682, Fax: (210) 33.04.155

Επιτροπή Κεφαλαιαγοράς

Κολοκοτρώνη 1 & Σταδίου 1, Αθήνα 105 62, Τηλ: (210) 33.77.100, Fax: (210) 33.77.173

Πίνακας Περιεχομένων**Ενότητα 1: Στατιστικά Στοιχεία Χρεογράφων, Παραγώγων και Δανεισμού**

- Οι Αγορές Χρεογράφων Παραγώγων Δανεισμού
- Χρηματιστηριακοί Δείκτες
- Αναλυτικά Στοιχεία Συναλλαγών Αγοράς Χρεογράφων
- Στοιχεία Συναλλαγών Κλάδων Χρηματιστηρίου Αθηνών & Χρηματοοικονομικών Προϊόντων (Δ.Α.Κ.)
- Οι 10 Μετοχές με τη μεγαλύτερη Άνοδο & Πτώση
- Αναλυτικά Στοιχεία Συναλλαγών Αγοράς Παραγώγων

Ενότητα 2: Αναλυτικά Στοιχεία Συναλλαγών Χρεογράφων

- Αναλυτικά Στοιχεία Συναλλαγών Χρεογράφων
- Σημειώσεις Χρεογράφων

Ενότητα 3: Στοιχεία Συναλλαγών Χρεογράφων

- Στοιχεία Συναλλαγών Πακέτων
- Στοιχεία Συναλλαγών Δικαιωμάτων

- Στοιχεία Δανεισμού Τίτλων
- Στοιχεία Συναλλαγών Εκποιήσεων
- Στοιχεία Συναλλαγών Εκποιήσεων Ενσώματων Ονομαστικών Μετοχών
- Στοιχεία Ενεργητικού Διαπραγματεύσιμων Αμοιβαίων Κεφαλαίων (Δ.Α.Κ.)
- Χαρακτηριστικά Διαπραγματεύσιμων Αμοιβαίων Κεφαλαίων (Δ.Α.Κ.)

Ενότητα 4: Ανακοινώσεις**Ενότητα 5: Ομόλογα Διαπραγματεύσιμα στην Αγορά Αξιών Σταθερού Εισοδήματος**

- Ομολογιακά Δάνεια Επιχειρήσεων – Οργανωμένη Αγορά (Μετατρέψιμα)
- Ομολογιακά Δάνεια Επιχειρήσεων – Οργανωμένη Αγορά (Μη Μετατρέψιμα)
- Ομόλογα Ελληνικού Δημοσίου
- Έντοκα Γραμμάτια & Zero Coupon Ομόλογα Ελληνικού Δημοσίου
- Ομόλογα Ελληνικού Δημοσίου Διαπραγματεύσιμα με τη Μέθοδο Εκφώνησης - Αντιφώνησης
- Ομόλογα Κρατικών Τραπεζών

Ενότητα 6: Πρόσθετα Στοιχεία Ενημέρωσης

- Πίνακας Μελών Χρηματιστηρίου Αθηνών και Μελών ΕΤ.ΕΚ.
- Πίνακας Μετοχών Υπό Ειδική Διαπραγμάτευση
- Γνωστοποιήσεις Συναλλαγών - Κατάλογος Υπόχρεων Προσώπων

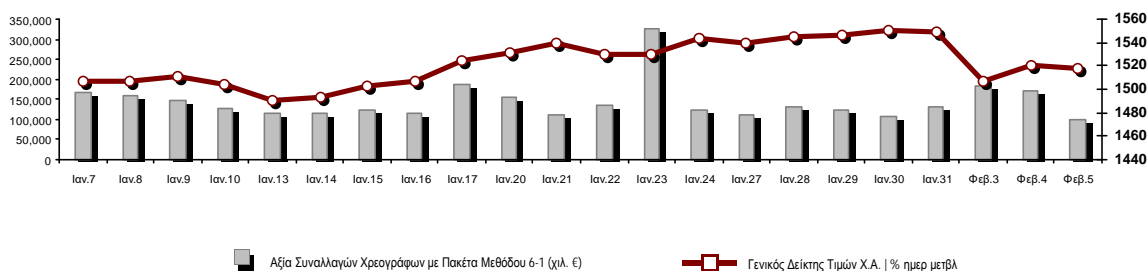
Ενότητα 7: Αναλυτικά Στοιχεία Συναλλαγών Αγοράς Παραγώγων

- Συμβόλαια Μελλοντικής Εκπλήρωσης σε Δείκτες
- Συμβόλαια Μελλοντικής Εκπλήρωσης σε Μετοχές
- Δικαιώματα Προαίρεσης σε Δείκτες
- Δικαιώματα Προαίρεσης σε Μετοχές
- Στοιχεία Συναλλαγών Προϊόντων Δανεισμού

Παράρτημα Α: Κωδικοί και ονομασίες Κλάδων Οικονομικής Δραστηριότητας του Χρηματιστηρίου Αθηνών

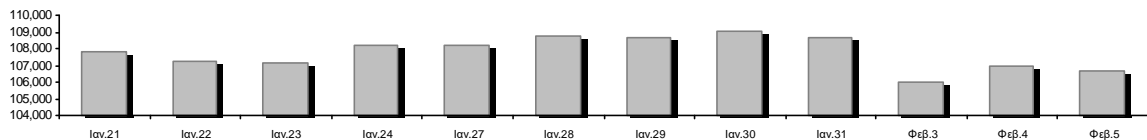
Οι Αγορές Χρεογράφων Παραγώγων Δανεισμού

Γενικός Δείκτης Τιμών και Αξία Συναλλαγών Μετοχών και Παραγώγων

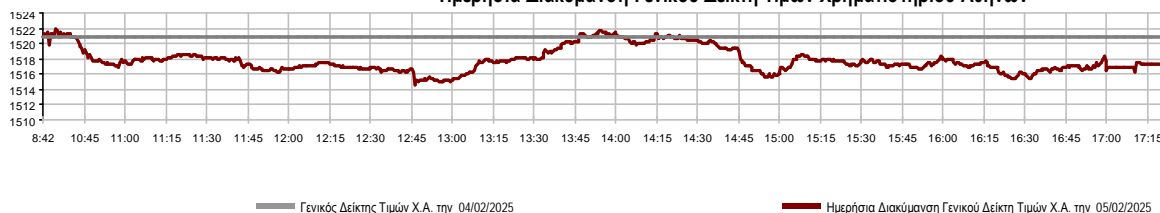


Κεφαλαιοποίηση Χ.Α. (εκατ €) **:	106,687.76		Συνολικές Ανοικτές Θέσεις σε Παράγωγα	408,547
Ημερήσια μεταβολή: εκατ. € %	-250.16	-0.23%	Ανοικτές θέσεις σε ΣΜΕ επί Δεικτών % ημερ μετβλ	6,544 2.73%
Μέση ετήσια Κεφ/ποίηση: εκατ. € % Μετβλ. Μέση προηγ. έτος	106,756.35	8.18%	Ανοικτές θέσεις σε ΣΜΕ επί μετοχών % ημερ μετβλ	400,883 1.34%
Γενικός Δείκτης Τιμών Χ.Α. % ημερ μετβλ	1,517.35	-0.23%	Ανοικτές θέσεις σε Δικαιώματα επί Δεικτών % ημερ μετβλ	899 0.00%
Κεφαλαιοποίηση Γενικού Δείκτη (εκατ. €)	99,323.01		Ανοικτές θέσεις σε Δικαιώματα επί μετοχών % ημερ μετβλ	221 0.91%
Ημερήσια μεταβολή (εκατ. €)	-242.97			
Αξία Συναλλαγών Χρεογράφων με Πακέτα Μεθόδου 6-1 (χιλ. €)	100,205.72		Πλήθος Συμβολαίων Παραγώγων:	20,018
Ημερήσια μεταβολή: %	-70,685.75	-41.36%	Ημερήσια μεταβολή: τμχ %	-12,855 -39.11%
Μέση Αξία Συν/γών ΥΙD: χιλ. € % Μετβλ Μέση προηγ. έτος	138,593.72	0.88%	Μέσος Όγκος Συμβ. ΥΙD: % Μετβλ Μέσο προηγ. Έτος	30,524 -17.97%
Αξία Συναλλαγών Πακέτων Μεθόδου 6-1 (χιλ. €)	12,971.02		Πλήθος Πράξεων Παραγώγων:	1,140
Αξία Συναλλαγών Πακέτων Μεθόδου 6-2 & 6-3 (χιλ. €)	3.33		Ημερήσια μεταβολή: πλήθος %	-691 -37.74%
Αξία Συναλλαγών Ομολόγων (χιλ.€)	1,299.86		Μέσο Πλήθος Πράξεων ΥΙD: % Μετβλ Μέσο προηγ. Έτος	1,768 -2.97%
Όγκος Συναλλαγών Χρεογράφων με Πακέτα Μεθόδου 6-1 (χιλ. Τμχ)	21,590.83		Συνολικές Ανοικτές Θέσεις σε Δανεισμό	192,100
Ημερήσια μεταβολή: χιλ. τμχ %	-33,693.86	-60.95%	Ημερήσια μεταβολή: τμχ %	0 0.00%
Μέσος Όγκος Συν/γών ΥΙD: % Μετβλ Μέσο προηγ. Έτος	34,937.76	20.09%	Πλήθος Συναλλαγών Δανεισμού (Πολυμερής/Διμερής)	1,715
Όγκος Συναλλαγών Πακέτων Μεθόδου 6-1 (χιλ. Τεμάχια)	2,586.37		Ημερήσια μεταβολή: τμχ %	1,715
Όγκος Συναλλαγών Πακέτων Μεθόδου 6-2 & 6-3 (χιλ. Τεμάχια)	0.11		Πλήθος Πολυμερών Συναλλαγών	1,715
Όγκος Συναλλαγών Ομολόγων	1,313,000		Πλήθος Διμερών Συναλλαγών	0
Πλήθος Πράξεων Χρεογράφων με Πακέτα Μεθόδου 6-1	30,764		Πλήθος Πράξεων Δανεισμού:	1
Ημερήσια μεταβολή: πλήθος %	-10,719	-25.84%	Ημερήσια μεταβολή: %	1
Μέσο Πλήθος Πράξεων ΥΙD: % Μετβλ Μέσο προηγ. Έτος	37,196	2.69%	Πλήθος Πράξεων Πολυμερών Συναλλαγών	1
Πλήθος πακέτων Μεθόδου 6-1	21		Πλήθος Πράξεων Διμερών Συναλλαγών	0
Πλήθος πακέτων Μεθόδου 6-2 & 6-3	1			
Πλήθος συναλλαγών Ομολόγων	219			

Κεφαλαιοποίηση Χ.Α. (εκατ €) **



Ημερήσια Διακύμανση Γενικού Δείκτη Τιμών Χρηματιστηρίου Αθηνών



Χρηματιστηριακοί Δείκτες

Όνομασία Δείκτη	05/02/2025	04/02/2025	Δ μον.	Δ %	Κατώτερη	Ανώτερη	Κατ.έτους	Ανωτ.έτους	Ετησ. μεταβ.
Γενικός Δείκτης Τιμών Χ.Α.	1,517.35	1,520.82	-3.47	-0.23%	1,514.50	1,521.86	1,469.67	1,557.01	3.24% #
Δείκτης Συνολικής Απόδοσης Γενικού Δείκτη Χ.Α.	2,871.10	2,877.67	-6.57	-0.23%	2,865.71	2,879.63	2,779.44	2,946.14	3.30% #
Δείκτης ATHEX ESG	1,737.34	1,743.06	-5.72	-0.33%	1,734.88	1,744.29	1,678.09	1,790.85	3.53% #
Δείκτης Τιμών Εναλλακτικής Αγοράς Χ.Α.	15,175.49	14,983.70	191.79	1.28%	14,956.55	15,235.32	14,772.17	15,518.17	0.52% #
FTSE/Χ.Α. Large Cap	3,688.34	3,703.88	-15.54	-0.42%	3,684.55	3,706.78	3,570.47	3,804.57	3.30% #
FTSE/Χ.Α. Mid Cap	2,416.32	2,407.43	8.89	0.37%	2,404.33	2,424.65	2,334.00	2,485.94	3.53% #
FTSE/Χ.Α. Υψηλής Μερισματικής Απόδοσης	4,082.71	4,087.76	-5.05	-0.12%	4,072.66	4,095.43	4,015.60	4,191.96	1.54% #
FTSE/Χ.Α. Δείκτης Αγοράς	880.13	883.24	-3.11	-0.35%	879.26	884.18	851.11	905.91	3.40% #
FTSE/Χ.Α. Τράπεζες	1,367.54	1,371.22	-3.68	-0.27%	1,364.48	1,374.37	1,284.74	1,435.96	6.34% #
FTSE/ATHEX ΤΕΧΝΟΛΟΓΙΑ & ΤΗΛΕΠΙΚΟΙΝΩΝΙΕΣ	5,598.31	5,620.60	-22.29	-0.40%	5,577.13	5,636.78	5,575.63	5,871.83	-1.25% €
FTSE/ATHEX ΧΡΗΜΑΤΟΟΙΚΟΝΟΜΙΚΕΣ ΥΠΗΡΕΣΙΕΣ	6,414.99	6,432.03	-17.04	-0.26%	6,400.72	6,446.58	6,028.62	6,734.10	6.30% #
FTSE/ATHEX ΑΚΙΝΗΤΗΣ ΠΕΡΙΟΥΣΙΑΣ	4,811.42	4,736.46	74.96	1.58%	4,725.98	4,819.51	4,698.27	4,955.14	-1.39% €
FTSE/ATHEX ΚΑΤΑΝΑΛΩΤΙΚΑ ΠΡΟΪΟΝΤΑ	5,164.38	5,226.40	-62.02	-1.19%	5,153.81	5,233.04	5,022.85	5,280.27	2.57% #
FTSE/ATHEX ΒΑΣΙΚΑ ΑΓΑΘΑ	6,982.92	6,993.19	-10.27	-0.15%	6,919.27	7,004.62	6,653.46	7,037.09	4.39% #
FTSE/ATHEX ΒΙΟΜΗΧΑΝΙΕΣ	7,420.24	7,365.24	55.00	0.75%	7,299.43	7,420.24	7,101.20	7,687.81	3.67% #
FTSE/ATHEX ΠΡΩΤΕΣ ΎΛΕΣ	5,104.95	5,130.57	-25.62	-0.50%	5,086.63	5,154.19	5,017.37	5,532.80	1.75% #
FTSE/ATHEX ΕΝΕΡΓΕΙΑ & ΥΠΗΡΕΣΙΕΣ ΚΟΙΝΗΣ ΩΦ	5,037.81	5,054.43	-16.62	-0.33%	5,028.65	5,071.71	4,962.99	5,217.99	1.18% #
Δείκτης Όλων των Μετοχών Χ.Α.	349.61	350.43	-0.82	-0.23%	349.61	349.61	342.37	357.22	2.99% #
Ελληνικός Δείκτης Mid & Small Cap	2,167.79	2,162.70	5.09	0.24%	2,156.21	2,172.51	2,116.80	2,226.91	2.41% #
FTSE/Χ.Α. Large Cap Συνολικής Απόδοσης	6,350.31	6,377.07	-26.76	-0.42%			6,199.42	6,521.80	3.34% #
FTSE/Χ.Α. Mid Cap Συνολικής Απόδοσης	3,311.85	3,299.67	12.18	0.37%			3,256.98	3,398.59	3.57% #
MSCI GREECE REBASED	5,795.58	5,830.08	-34.50	-0.59%	5,790.24	5,840.54	5,552.65	6,040.69	4.21% #
Ελληνικός Δείκτης Εταιρικών Ομολόγων	139.54	139.51	0.03	0.02%			138.48	139.54	0.34% #
Ελληνικός Δείκτης Τιμών Εταιρικών Ομολόγων	93.90	93.89	0.01	0.01%			93.38	93.90	-0.02% €

Σημείωση 1: Το κλείσιμο των Δεικτών FTSE/Μed 100, Ελληνικός Δείκτης Εταιρικών Ομολόγων και, Ελληνικός Δείκτης Τιμών Εταιρικών Ομολόγων αφορούν την συνεδρίαση της 03/02/2025.

Σημείωση 2: Ο Ελληνικός Δείκτης Mid & Small Cap είναι Customized δείκτης υπολογιζόμενος από το Χρηματιστήριο Αθηνών.

Αναλυτικά Στοιχεία Συναλλαγών Αγοράς Χρεογράφων

	Όλα τα Χρεόγραφα	Κύρια Αγορά	Επιτήρηση	Διαπραγματεύσιμα Αμοιβαία Κεφάλαια
Σύνολα	128	121	6	1
Ανοδικές / Καθοδικές / Σταθερές:	51 / 40 / 37	51 / 38 / 32	0 / 1 / 5	0 / 1 / 0
Κεφαλαιοποίηση Χ.Α. (εκατ €) **	106,687.76	106,626.63	61.12	
Μέση Ημερήσια Αξία Συν/γών (χιλ. €)	138,593.72	138,565.33	19.43	151.37
Αξία Συναλλαγών	100,209.06	99,996.69	18.87	193.51
Κύριος Πίνακας:	87,234.70	87,022.33	18.87	193.51
Προσυμφωνημένων Συναλλαγών 6_1_2_3:	12,974.35	12,974.35	0.00	0.00
Πίνακας Εκποιήσεων:	0.00	0.00	0.00	0.00
Πίνακας Ειδικών Όρων:	0.00	0.00	0.00	0.00
Μέσος Ημερήσιος Όγκος Συναλλαγών	34,937,760	34,882,252	83,683	4,108
Όγκος Συναλλαγών	21,590,945	21,490,559	95,142	5,244
Κύριος Πίνακας:	19,004,459	18,904,073	95,142	5,244
Προσυμφωνημένων Συναλλαγών 6_1_2_3:	2,586,486	2,586,486	0	0
Πίνακας Εκποιήσεων:	0	0	0	0
Πίνακας Ειδικών Όρων:	0	0	0	0
Μέσο Ημερήσιο Πλήθος Πράξεων	37,196	37,063	44	92
Αριθμός Πράξεων	30,765	30,635	36	94
Κύριος Πίνακας:	30,743	30,613	36	94
Προσυμφωνημένων Συναλλαγών 6_1_2_3:	22	22	0	0
Πίνακας Εκποιήσεων:	0	0	0	0
Πίνακας Ειδικών Όρων:	0	0	0	0

Στοιχεία Συναλλαγών Κλάδων Χρηματιστηρίου Αθηνών & Χρηματοοικονομικών Προϊόντων (Δ.Α.Κ.)

Κωδικός	Κλάδοι	Ανοδικές / Καθοδικές / Σταθερές	Αριθμός Πράξεων	Όγκος Συναλλαγών	Αξία Συναλλαγών	% στη Συνολική Αξία
12000	- Χρηματοοικονομικά Προϊόντα	0 / 1 / 0	94	5,244	193,505.01	0.19%
3510	- Ακίνητη Περιουσία	6 / 1 / 5	1,480	705,867	2,323,400.21	2.32%
3030	- Ασφάλειες	1 / 0 / 0	31	4,997	22,763.38	0.02%
5020	- Βιομηχανικά Προϊόντα & Υπηρεσίες	9 / 4 / 4	2,123	604,104	4,061,029.09	4.05%
4040	- Εμπόριο	2 / 3 / 2	1,767	361,232	4,277,270.81	4.27%
6010	- Ενέργεια	3 / 0 / 1	1,388	275,319	2,977,915.88	2.97%
4020	- Καταναλωτικά Προϊόντα & Υπηρεσίες	4 / 0 / 1	260	69,705	221,473.22	0.22%
5010	- Κατασκευές & Υλικά Κατασκευών	10 / 2 / 3	3,778	1,201,217	8,020,798.22	8.00%
4030	- Μέσα Ενήμερωσης	2 / 1 / 0	613	305,336	1,221,135.87	1.22%
4520	- Προσωπική Φροντίδα, Φάρμακα & Παντοπωλεία	0 / 2 / 0	194	65,484	710,507.92	0.71%
5510	- Πρώτες Ύλες	4 / 4 / 6	868	266,186	925,841.26	0.92%
4050	- Ταξίδια και Αναψυχή	1 / 4 / 0	2,451	729,662	5,957,735.81	5.95%
1010	- Τεχνολογία	4 / 3 / 3	993	338,539	1,115,505.84	1.11%
1510	- Τηλεπικοινωνίες	0 / 2 / 0	1,095	243,994	3,503,262.77	3.50%
3010	- Τράπεζες	0 / 6 / 2	9,230	15,016,463	50,971,102.39	50.86%
4510	- Τρόφιμα, Ποτά & Καπνοβιομηχανίες	1 / 2 / 5	288	54,887	997,438.93	1.00%
2010	- Υγεία	1 / 1 / 1	231	350,162	316,358.23	0.32%
6510	- Υπηρεσίες Κοινής Ωφέλειας	1 / 3 / 2	3,677	945,614	12,168,087.61	12.14%
3020	- Χρηματοοικονομικές Υπηρεσίες	2 / 1 / 2	204	46,933	223,924.74	0.22%

Οι 10 Μετοχές με τη μεγαλύτερη Άνοδο & Πτώση

Κύρια Αγορά

Μετοχές με τη μεγαλύτερη Θετική μεταβολή τιμής	Τιμή κλεισ.	Μεταβ.	Μετοχές με τη μεγαλύτερη Αρνητική μεταβολή τιμής	Τιμή κλεισ.	Μεταβ.
ΙΑΤΡΙΚΟ ΑΘΗΝΩΝ (ΚΟ)	2.03	7.12% #	ΑΤΤΙΚΑ BANK A.T.E. (ΚΟ)	0.704	-2.22% α
ΕΚΤΕΡ (ΚΟ)	1.766	3.88% #	ΕΒΡΟΦΑΡΜΑ (ΚΟ)	1.8	-2.17% α
BRIQ PROPERTIES (ΚΟ)	2.34	3.54% #	ΜΟΤΟΔΥΝΑΜΙΚΗ (ΚΟ)	2.665	-2.02% α
ΕΛΛΑΚΤΩΡ (ΚΟ)	2.24	3.23% #	JUMBO (ΚΟ)	25.74	-1.38% α
ΟΛΘ (ΚΟ)	29	2.84% #	ΟΠΑΠ (ΚΟ)	16.4	-1.32% α
ΠΛΑΣΤΙΚΑ ΚΡΗΤΗΣ (ΚΟ)	15.2	2.70% #	FLEXORACK (ΚΟ)	7.5	-1.32% α
ΠΕΤΡΟΠΟΥΛΟΣ ΠΕΤΡΟΣ (ΚΟ)	8.2	2.50% #	QUALITY & RELIABILITY (ΚΟ)	1.3	-1.22% α
PREMIA (ΚΟ)	1.278	2.24% #	ΟΤΕ (ΚΟ)	14.34	-1.17% α
ΝΟΒΑΛ ΠΡΟΠΕΡΤΥ ΑΕΕΑΠ (ΚΟ)	2.41	2.12% #	ΙΝΤΡΑΛΟΤ (ΚΟ)	1.02	-1.16% α
LAMDA DEVELOPMENT(ΚΟ)	6.85	2.09% #	ΑΕΡΟΠΟΡΙΑ ΑΙΓΑΙΟΥ (ΚΟ)	10.28	-1.06% α

Μετοχές με τη μεγαλύτερη Αξία Συναλλαγών	Αξία (χιλ. €)	Μεταβ.	Μετοχές με το μεγαλύτερο Όγκο Συναλλαγών	Όγκος	Μεταβ.
ΕΘΝΙΚΗ ΤΡΑΠΕΖΑ (ΚΟ)	18,989.31	0.00% -	ALPHA ΥΠΗΡΕΣΙΩΝ ΣΥΜΜ (ΚΟ)	5,349,871	-0.29% α
ΠΕΙΡΑΙΩΣ FINANCIAL HOLD (ΚΟ)	10,275.83	-0.54% α	EUROBANK HOLDINGS (ΚΟ)	4,040,924	-0.26% α
EUROBANK HOLDINGS (ΚΟ)	9,357.97	-0.26% α	ΠΕΙΡΑΙΩΣ FINANCIAL HOLD (ΚΟ)	2,420,363	-0.54% α
ALPHA ΥΠΗΡΕΣΙΩΝ ΣΥΜΜ (ΚΟ)	9,161.69	-0.29% α	ΕΘΝΙΚΗ ΤΡΑΠΕΖΑ (ΚΟ)	2,311,131	0.00% -
ΜΕΤΛΕΝ ENERGY & METALS (ΚΟ)	7,294.59	-0.95% α	ΑΔΜΗΕ ΣΥΜΜΕΤΟΧΩΝ Α.Ε. (ΚΟ)	456,200	1.68% #
ΟΠΑΠ (ΚΟ)	4,956.76	-1.32% α	ΑΤΤΙΚΑ BANK A.T.E. (ΚΟ)	440,785	-2.22% α
ΟΤΕ (ΚΟ)	3,501.56	-1.17% α	BANK OF CYPRUS (ΚΟ)	377,961	-0.60% α
JUMBO (ΚΟ)	3,359.24	-1.38% α	ΙΝΤΡΑΛΟΤ (ΚΟ)	332,011	-1.16% α
TITAN CEMENT (ΚΑ)	2,913.01	0.23% #	LAVIPHARM (ΚΟ)	320,774	-0.61% α
ΔΕΗ (ΚΟ)	2,735.42	-0.69% α	ΕΛΛΑΚΤΩΡ (ΚΟ)	307,798	3.23% #

Σημείωση: Απεικονίζονται οι Μετοχές που δεν ανήκουν στην Κατηγορία Επιτήρησης και πραγματοποιήσαν κατά τη διάρκεια της συνεδρίασης Αξία Συναλλαγών μεγαλύτερη από 10,000 Ευρώ.

Αναλυτικά Στοιχεία Συναλλαγών Αγοράς Παραγώγων

	Αριθμός Πράξεων	Όγκος	Ανοικτές θέσεις
Σ.Μ.Ε. σε Δείκτες	126	844	6,544
FTSE/X.A. Τράπεζες	0	0	1,297
FTSE/X.A. Large Cap	126	844	5,247
MSCI GREECE REBASED	0	0	0
Σ.Μ.Ε. σε Μετοχές	1,013	19,154	400,883
ΑΔΜΗΕ ΣΥΜΜΕΤΟΧΩΝ Α.Ε. (ΚΟ)	48	524	21,036
ΑΕΡΟΠΟΡΙΑ ΑΙΓΑΙΟΥ (ΚΟ)	19	52	3,954
ΑΚΤΟΡ Α.Ε. ΣΥΜ/ΧΩΝ (ΚΟ)	49	499	11,005
ΑΛΡΗΑ ΥΠΗΡΕΣΙΩΝ ΣΥΜΜ (ΚΟ)	229	9,333	155,271
ΔΙΕΘΝΗΣ ΑΕΡΟΛΙΜΕΝΑΣ ΑΘΗΝΩΝ(ΚΟ)	1	1	284
ΑΥΤΟΗΕΛΛΑΣ (ΚΟ)	0	0	113
ΑΒΑΞ Α.Ε. (ΚΟ)	10	34	1,275
BANK OF CYPRUS (ΚΟ)	0	0	39
COCA-COLA HBC AG (ΚΟ)	0	0	132
CENERGY HOLDINGS (ΚΑ)	12	55	5,886
ΕΛΛΑΚΤΩΡ (ΚΟ)	52	429	2,374
ΕΛΒΑΛΧΑΛΚΟΡ (ΚΟ)	25	306	7,065
EUROBANK HOLDINGS (ΚΟ)	20	624	17,682
ΕΥΔΑΠ (ΚΟ)	5	19	4,167
FOURLIS ΣΥΜΜΕΤΟΧΩΝ (ΚΟ)	23	105	976
ΓΕΚ ΤΕΡΝΑ (ΚΟ)	39	243	12,418
ΕΛΛΗΝ. ΧΡΗΜΑΤΙΣΤΗΡΙΑ-Χ.Α. (ΚΟ)	10	55	3,276
HELLENIC ENERGY (ΚΟ)	14	54	5,196
INTRACOM HOLDINGS (ΚΟ)	25	94	11,568
JUMBO (ΚΟ)	5	27	518
LAMDA DEVELOPMENT(ΚΟ)	30	86	7,506
METLEN ENERGY & METALS (ΚΟ)	48	141	7,734
MIG (ΚΟ)	5	15	198
ΜΟΤΟΡ ΟΪΛ (ΚΟ)	14	28	6,926
ΕΘΝΙΚΗ ΤΡΑΠΕΖΑ (ΚΟ)	60	570	15,958
ΟΠΑΠ (ΚΟ)	4	5	1,078
ΤΡΑΠΕΖΑ ΟΡΤΙΜΑ BANK (ΚΟ)	0	0	62
ΟΤΕ (ΚΟ)	23	134	2,938
ΟΛΠ (ΚΟ)	0	0	133
ΠΕΙΡΑΙΩΣ FINANCIAL HOLD (ΚΟ)	160	5,431	64,716
ΔΕΗ (ΚΟ)	33	92	23,327
QUEST ΣΥΜΜΕΤΟΧΩΝ (ΚΟ)	0	0	172
ΤΕΡΝΑ ΕΝΕΡΓΕΙΑΚΗ (ΚΟ)	0	0	25
TITAN CEMENT (ΚΑ)	11	28	562
VIOTALCO SA/NV (ΚΑ)	39	170	5,313
Δικαιώματα σε Δείκτες	1	20	899
FTSE/X.A. Large Cap	1	20	899
Δικαιώματα σε Μετοχές	0	0	221
ΑΛΡΗΑ ΥΠΗΡΕΣΙΩΝ ΣΥΜΜ (ΚΟ)	0	0	0
ΕΘΝΙΚΗ ΤΡΑΠΕΖΑ (ΚΟ)	0	0	2
ΟΠΑΠ (ΚΟ)	0	0	14
ΟΤΕ (ΚΟ)	0	0	2
ΠΕΙΡΑΙΩΣ FINANCIAL HOLD (ΚΟ)	0	0	0
ΔΕΗ (ΚΟ)	0	0	203
Συνολική Δραστηριότητα	1,140	20,018	408,547

Ημερήσιο Δελτίο Τιμών

Ενότητα 2: Αναλυτικά Στοιχεία Συναλλαγών Χρεογράφων

Έτος: 146 Αύξων Αριθμός Συνεδρίασης: 24

Τετάρτη, 5 Φεβρουαρίου, 2025

Πληθος Χρεογράφων	Ονομ. Αξία	Μερίσματα [1] 2022 2023 2024	Ημερ.Τελευτ.Αποκοπής Μέρισμα [2] Δικαίωμα	Σημ. Χρεόγραφα	Τιμή κλεισίματος	% μεταβ.	Προηγ. Κλείσιμο-ημ/νία	Άνοιγμα	Κατωτ Τιμή	Ανωτ Τιμή	Τελ Σταθμ Τιμή	Τελευταία ζήτηση [7]	Τελευταία προσφορά [7]	P/E μετά φ.	Χρήστ	Όγκος	Πράξεις	Αξία Συναλλαγών[8]	Χ.Α. Εταιρείας (χιλ. €) [3,5]	Χαμηλό έτους	Υψηλό έτους	Κλάδος [4]							
2,352,977,294	0.290	--	0.026	--	26/07/2024	18/04/2017	--	ALPHA ΥΠΗΡΕΣΙΩΝ ΣΥΜΜ (ΚΟ)	1.705	-0.29	€	1.71	04/02/2025	1.713	1.705	1.7295	1.705	1.713	9834@1.70	5288@1.71	--	--	5,349,871	2,027	9,161,688.29	4,011,826.29	1.613	1.83	30101010
56,996,000	1.00	--	--	--	27/01/2025	--	--	ALTER EGO MEDIA (ΚΟ)	4.428	-0.37	€	4.4445	04/02/2025	4.441	4.38	4.45	4.428	4.408	588@4.42	1500@4.44	--	--	272,700	556	1,202,071.71	252,378.29	4.22	4.6355	40301035
1,618,012,407	0.050	--	--	--	04/06/2008	16/10/2024	--	ATTICA BANK A.T.E. (ΚΟ)	0.704	-2.22	€	0.72	04/02/2025	0.72	0.704	0.724	0.704	0.714	4065@0.700	159034@0.704	--	--	440,785	321	314,511.87	1,139,080.73	0.68	0.806	30101010
36,353,868	1.00	(0.025)	0.1	--	16/07/2024	21/08/2023	--	AUSTRIACARD (ΚΑ)	5.97	1.19	€	5.9	04/02/2025	5.9	5.78	5.99	5.97	5.893	1000@5.96	1900@5.97	--	--	46,487	158	273,924.80	217,032.59	5.76	6.25	10101010
440,502,243	0.100	--	--	--	23/09/2024	--	--	BANK OF CYPRUS (ΚΟ)	4.96	-0.60	€	4.99	04/02/2025	4.95	4.94	4.98	4.96	4.962	781@4.95	9195@4.97	--	--	377,961	292	1,875,982.82	2,184,891.13	4.57	5.18	30101010
212,384,903	0.05	0.08	--	25/06/2024	07/12/2016	--	--	CENERGY HOLDINGS (ΚΑ)	9.25	0.43	€	9.21	04/02/2025	9.21	9.15	9.4	9.25	9.223	433@9.19	14633@9.25	--	--	174,137	621	1,605,982.82	1,964,560.35	9.14	10.08	50202010
373,239,562	6.70	0.78	0.93	--	30/05/2024	29/04/2013	--	COCA-COLA HBC AG (ΚΟ)	34.22	-0.52	€	34.4	04/02/2025	34.2	34.12	34.58	34.22	34.307	215@34.22	1011@34.28	--	--	19,148	101	656,911.28	2,772,257.81	32.08	34.7	45101020
3,676,736,329	0.220	--	0.0933	--	25/07/2024	20/05/2019	--	EUROBANK HOLDINGS (ΚΟ)	2.32	-0.26	€	2.326	04/02/2025	2.325	2.298	2.326	2.32	2.316	16154@2.32	52880@2.32	--	--	4,040,924	2,081	9,357,973.18	8,530,028.28	2.204	2.496	30101010
305,635,185	2.18	0.3	0.9	0.2	20/01/2025	01/10/2003	--	HELLENIO ENERGY (ΚΟ)	7.58	1.27	€	7.485	04/02/2025	7.485	7.43	7.58	7.58	7.507	4777@7.50	954@7.58	--	--	189,221	842	1,420,489.50	2,316,714.70	7.32	7.765	60101020
136,059,759	0.880	0.322	1	--	10/07/2024	05/03/2014	--	JUMBO (ΚΟ)	25.74	-1.38	€	26.1	04/02/2025	26.12	25.66	26.18	25.74	25.903	819@25.72	320@25.90	--	--	129,687	875	3,359,244.20	3,502,178.20	24.88	26.6	40401010
176,736,715	0.300	--	--	--	30/05/2007	27/11/2019	--	LAMDA DEVELOPMENT(KO)	6.85	2.09	€	6.71	04/02/2025	6.76	6.7	6.88	6.85	6.789	16@6.84	16@6.86	--	--	195,079	560	1,324,469.25	1,210,646.50	6.68	7.5	35101010
142,891,161	0.970	1.24	1.5531	--	26/06/2024	07/07/2017	--	METLEN ENERGY & METALS (ΚΟ)	33.2	-0.95	€	33.52	04/02/2025	33.42	33.2	33.62	33.2	33.282	2143@33.18	210@33.28	--	--	219,175	1,740	7,294,589.06	4,743,986.55	32.82	35.08	65102000
95,166,850	0.500	--	0.0304	--	06/06/2024	28/07/2021	--	PREMIA (ΚΟ)	1.278	2.24	€	1.25	04/02/2025	1.254	1.25	1.29	1.278	1.266	354@1.28	2349@1.28	--	--	106,236	216	134,450.00	121,623.23	1.206	1.312	35102000
78,325,475	0.6	0.85	--	25/06/2024	23/07/2019	--	--	TITAN CEMENT (ΚΑ)	43.4	0.23	€	43.3	04/02/2025	43	42.4	43.4	43.4	42.858	30@43.35	500@43.50	--	--	67,969	1,054	2,913,010.30	3,399,325.62	38.6	45.7	50101030
259,189,761	0.12	0.12	--	25/06/2024	26/02/2016	--	--	VIHALCO S.A.N.V (ΚΑ)	5.6	-0.88	€	5.65	04/02/2025	5.65	5.59	5.67	5.6	5.625	6726@5.60	235@5.63	--	--	109,809	406	617,675.33	1,451,462.66	5.44	6.13	55102015
232,000,000	2.12	0.0682	0.0582	0.0582	09/09/2024	19/06/2017	--	ΑΔΜΗΣ ΣΥΜΜΕΤΟΧΩΝ Α.Ε. (ΚΟ)	2.725	1.68	€	2.68	04/02/2025	2.65	2.65	2.74	2.725	2.711	5043@2.72	1000@2.74	10.76	2023	456,200	453	1,236,746.11	632,200.00	2.55	2.83	65101015
90,167,100	0.500	--	0.7515	--	20/05/2024	24/05/2021	--	ΑΕΡΟΠΟΡΙΑ ΑΙΓΑΙΟΥ (ΚΟ)	10.28	-1.06	€	10.39	04/02/2025	10.4	10.26	10.4	10.28	10.299	107@10.27	8@10.29	--	--	56,660	484	583,516.80	926,917.79	10.04	11.1	40501010
204,002,463	0.300	--	--	--	12/08/2008	07/01/2025	--	ΑΚΤΟΡ Α.Ε. ΣΥΜ/ΧΩΝ (ΚΟ)	5.02	0.40	€	5	04/02/2025	5.01	4.98	5.05	5.02	5.006	509@5.00	26280@5.02	--	--	268,891	500	1,346,026.11	1,024,092.36	4.655	5.29	50101010
103,423,291	0.570	--	--	--	01/08/2011	28/08/2024	--	ΓΕΚ ΤΕΡΝΑ (ΚΟ)	18.24	0.88	€	18.08	04/02/2025	18.06	17.96	18.32	18.24	18.103	5020@18.22	4000@18.26	--	--	134,270	571	2,430,729.80	1,886,440.83	17.96	18.86	50101010
369,270,000	2.48	--	0.25	--	22/07/2024	12/12/2001	--	ΔΕΗ (ΚΟ)	12.9	-0.69	€	12.99	04/02/2025	13.05	12.89	13.05	12.9	12.951	20@12.90	170@13.01	--	--	211,219	1,225	2,735,421.38	4,763,583.00	12.25	13.44	65101015
300,000,000	1.00	--	0.33	--	21/05/2024	07/02/2024	--	ΔΙΕΘΝΗΣ ΑΕΡΟΛΙΜΕΝΑΣ ΑΘΗΝΩΝ(ΚΟ)	8.62	1.41	€	8.5	04/02/2025	8.5	8.45	8.63	8.62	8.576	33@8.61	524@8.63	--	--	181,171	691	1,553,742.90	2,586,000.00	7.98	8.63	50206060
914,715,153	1.00	--	0.3643	--	29/07/2024	29/08/2018	--	ΕΘΝΙΚΗ ΤΡΑΠΕΖΑ (ΚΟ)	8.2	--	€	8.2	04/02/2025	8.238	8.178	8.264	8.2	8.216	1721@8.18	1208@8.20	--	--	2,311,131	1,953	18,989,309.21	7,500,664.25	7.602	8.58	30101010
26,878,682	0.260	(0.04)	(0.06)	--	08/07/2024	24/07/2024	--	ΕΚΤΕΡ (ΚΟ)	1.766	3.88	€	1.7	04/02/2025	1.692	1.69	1.766	1.766	1.715	21@1.73	99@1.77	--	--	40,398	177	69,284.61	47,467.75	1.64	1.928	50101010
375,241,586	0.390	0.06	0.04	--	25/06/2024	14/07/2006	--	ΕΒΑΛΧΑΛΚΟΡ (ΚΟ)	1.972	-0.30	€	1.978	04/02/2025	1.99	1.964	1.996	1.972	1.975	3000@1.97	178@1.98	--	--	137,188	279	270,927.14	739,976.41	1.92	2.24	55102015
348,192,005	0.040	--	--	--	05/07/2011	22/07/2024	--	ΕΛΛΑΚΤΩΡ (ΚΟ)	2.24	3.23	€	2.17	04/02/2025	2.19	2.17	2.27	2.24	2.23	5704@2.24	5841@2.24	--	--	307,798	711	686,413.50	779,950.09	2.15	2.375	50101010
60,348,000	0.420	0.1565	0.2504	--	25/06/2024	04/08/2021	--	ΕΛΛΗΝ. ΧΡΗΜΑΤΙΣΤΗΡΙΑ-Χ.Α. (ΚΟ)	4.745	-0.10	€	4.75	04/02/2025	4.765	4.7	4.8	4.745	4.735	3053@4.74	86@4.75	--	--	41,327	149	195,663.55	286,351.26	4.475	5.03	30202015
106,500,000	0.600	0.02	0.1	--	22/07/2024	13/09/2021	--	ΕΥΔΑΠ (ΚΟ)	5.98	-0.17	€	5.99	04/02/2025	5.99	5.95	6.01	5.98	5.985	15@5.98	1972@5.99	--	--	19,904	165	119,128.22	636,870.00	5.8	6.14	65102030
604,095,621	0.300	--	--	--	30/05/2013	10/10/2023	--	INTRALOT (ΚΟ)	1.02	-1.16	€	1.032	04/02/2025	1.032	1.016	1.038	1.02	1.026	800@1.02	1000@1.03	--	--	332,011	223	340,709.33	616,177.53	0.997	1.108	40501020
110,782,980	0.750	1.6299	1.8415	0.3088	23/12/2024	04/11/2013	--	ΜΟΤΟΡ ΟΪΛ (ΚΟ)	20.8	0.68	€	20.66	04/02/2025	20.84	20.6	21	20.8	20.745	25@20.70	4519@20.80	--	--	74,016	495	1,535,428.92	2,304,285.98	20.54	21.86	60101020
370,062,741	0.300	1	1.6123	0.6029	04/11/2024	25/06/2024	--	ΟΠΑΠ (ΚΟ)	16.4	-1.32	€	16.62	04/02/2025	16.6	16.31	16.6	16.4	16.416	217@16.36	30@16.44	--	--	301,953	1,640	4,956,764.65	6,069,028.95	15.56	16.86	40501020
412,693,573	2.83	0.5888	0.7216	--	04/07/2024	18/06/1998	--	ΟΤΕ (ΚΟ)	14.34	-1.17	€	14.51	04/02/2025	14.52	14.32	14.54	14.34	14.369	616@14.34	249@14.39	--	--	243,694	1,091	3,501,558.77	5,918,025.84	14.32	15.11	15102015
1,250,367,223	0.930	--	0.0632	--	10/07/2024	14/04/2021	--	ΠΕΙΡΑΙΩΣ FINANCIAL HOLD (ΚΟ)	4.239	-0.54	€	4.262	04/02/2025	4.275	4.224	4.275	4.239	4.246	2179@4.24	10384@4.24	--	--	2,420,363	2,108	10,275,825.08	5,300,306.66	3.851	4.532	30101010
66,850,563	0.780	0.1495	0.2313	--	02/05/2024	13/06/2018	--	ΣΑΡΑΝΤΗΣ ΓΡ. (ΚΟ)	11.3	-0.53	€	11.36	04/02/2025	11.36	11	11.36	11.3	11.255	1000@11.26	354@11.60	--	--	62,448	177	702,878.56	755,411.36	10.66	11.66	45201020
118,355,090	0.300	0.3798	0.3821	--	08/07/2024	05/03/2020	--	ΤΕΡΝΑ ΕΝΕΡΓΕΙΑΚΗ (ΚΟ)	20</																				

Ημερήσιο Δελτίο Τιμών

Έτος: 146 Αύξων Αριθμός Συνεδρίασης: 24

Ενότητα 2: Αναλυτικά Στοιχεία Συναλλαγών Χρεογράφων

Τετάρτη, 5 Φεβρουαρίου, 2025

Πληθός Χρεογράφων	Όνομ. Αξία	Μερίσματα [1]			Ημερ.Τελευτ.Αποκοπής		Σημ.	Χρεόγραφο	Τιμή κλεισίματος	% μεταβ.	Προηγ. Κλείσιμο-ημ/νία	Άνοιγμα	Κατωτ Τιμή	Ανωτ Τιμή	Τελ Σταθμ Τιμή	Τελευταία ζήτηση [7]	Τελευταία προσφορά [7]	P/E μετά φ. Χρήστ	Όγκος	Πράξεις	Αξία Συναλλαγών[8]	Χ.Α. Εταιρείας (χιλ. €) [3,5]	Χαμηλό έτους	Υψηλό έτους	Κλάδος [4]				
		2022	2023	2024	Μέρισμα [2]	Δικαιώμα																							
3,114,144	0.360	0.2304	0.563	---	20/05/2024	02/06/2020	---	ALPHA TRUST ΣΥΜΜΕΤΟΧΩΝ (ΚΟ)	8.76	---	8.76	04/02/2025	8.76	8.76	8.76	8.76	100@8.56	100@8.88	---	---	600	9	5,256.00	27,279.90	8.6	8.8	30202010		
48,624,764	0.080	0.65	0.7	---	22/04/2024	05/12/2022	---	AUTOHELLAS (ΚΟ)	10.66	---	10.66	04/02/2025	10.7	10.66	10.84	10.66	10.713 47@10.66	100@10.74	---	---	14,589	105	156,294.84	518,339.98	10.26	11.48	40201040		
178,157,803	0.040	---	---	---	01/07/2008	21/02/2020	---	AVE (ΚΟ)	0.445	0.22	P	0.444	04/02/2025	0.445	0.44	0.445	0.445	0.441 599@0.441	34@0.445	---	---	28,706	39	12,658.26	79,280.22	0.44	0.477	40301010	
44,885,774	2.10	---	---	---	12/06/2024	27/12/2024	---	BRIQ PROPERTIES (ΚΟ)	2.34	3.54	P	2.26	04/02/2025	2.27	2.25	2.34	2.34	2.278 650@2.31	1810@2.34	---	---	94,656	109	215,626.27	105,032.71	2.13	2.35	35102030	
101,123,806	0.360	---	---	---	22/07/2010	28/06/2011	---	CENTRIC ΣΥΜΜΕΤΟΧΩΝ (ΚΟ)	0.349	0.87	P	0.346	04/02/2025	0.342	0.34	0.35	0.349	0.345 1000@0.346	1529@0.349	---	---	33,240	62	11,452.67	35,292.21	0.339	0.375	40203040	
784,500	10.00	---	0.5008	0.25	02/12/2024	31/07/2018	---	CNL CAPITAL (ΚΟ)	7.1	---	---	7.1	04/02/2025	7.1	7.1	7.1	7.1	100@7.10	100@7.20	---	---	5	1	35.50	5,569.95	6.95	7.4	30202010	
10,567,700	0.300	---	---	---	06/10/2005	13/02/2002	---	CPI (ΚΟ)	0.594	1.37	P	0.586	04/02/2025	0.58	0.58	0.596	0.594	0.588 100@0.594	50@0.608	---	---	2,971	11	1,748.35	6,277.21	0.548	0.674	10102030	
18,680,300	0.050	---	---	---	06/07/2022	---	---	DIMAND (ΚΟ)	8.14	---	---	8.14	04/02/2025	8.17	8.1	8.34	8.14	8.204 250@8.13	850@8.19	---	---	20,143	113	165,262.77	152,057.64	8.03	8.57	35101010	
52,516,977	1.00	0.11	0.12	---	26/06/2024	23/07/2019	---	FOURLIS ΣΥΜΜΕΤΟΧΩΝ (ΚΟ)	4.17	0.97	P	4.13	04/02/2025	4.175	4.17	4.24	4.17	4.195 3750@4.16	892@4.19	---	---	190,609	704	799,660.72	218,995.79	3.74	4.24	40401010	
48,003,921	0.400	---	---	---	30/08/1993	25/07/2024	---	IDEAL HOLDINGS (ΚΟ)	5.9	---	---	5.9	04/02/2025	5.9	5.86	5.92	5.9	5.898 50@5.87	150@5.91	---	---	12,533	69	73,915.10	283,223.13	5.82	6.33	10102030	
83,600,000	0.690	---	0.0504	---	25/06/2024	02/07/2024	---	INTRACOM HOLDINGS (ΚΟ)	2.92	-0.34	E	2.93	04/02/2025	2.97	2.9	2.975	2.92	2.923 750@2.91	796@2.93	---	---	108,282	250	316,461.18	244,112.00	2.89	3.34	10101010	
168,691,037	0.300	---	---	---	20/08/2007	28/11/2022	---	LAVIPHARM (ΚΟ)	0.815	-0.61	E	0.82	04/02/2025	0.809	0.809	0.832	0.815	0.804 2243@0.815	801@0.820	---	---	320,774	64	257,781.93	137,483.20	0.775	0.875	20103015	
4,740,000	0.860	---	---	---	14/03/2003	---	---	LOGISMOS (ΚΟ)	1.79	---	---	1.79	04/02/2025	1.73	1.73	1.8	1.79	1.751 251@1.75	149@1.79	(-6)-	2023	3,851	28	6,744.77	8,484.60	1.56	1.82	10101015	
17,120,280	0.940	---	0.12	---	01/07/2024	26/06/2023	---	LOULIS FOOD (ΚΟ)	3.18	---	---	3.18	04/02/2025	3.2	3.15	3.2	3.18	3.18 250@3.14	635@3.18	---	---	4,698	28	14,939.45	54,442.49	2.78	3.3	45102020	
4,419,616	1.58	0.1531	0.06	---	15/07/2024	04/03/2015	---	MEDICON ΕΛΛΑΣ (ΚΟ)	2.25	---	---	2.25	04/02/2025	2.23	2.18	2.25	2.25	2.217 40@2.22	67@2.25	---	---	2,030	16	4,500.12	9,944.14	2.09	2.4	20102010	
10,500,000	0.950	---	0.15	---	05/07/2024	21/07/2023	---	MEVACO (ΚΟ)	3.79	1.88	P	3.72	04/02/2025	3.79	3.79	3.79	3.79	3.79 30@3.71	67@3.79	---	---	10	1	37.90	39,795.00	3.68	3.97	55102015	
153,908,095	0.870	---	0.0229	---	11/09/2024	02/08/2024	---	ORILINA PROPERTIES ΑΕΕΑΠ (ΚΟ)	0.808	1.76	P	0.794	04/02/2025	0.796	0.791	0.81	0.808	0.805 1405@0.792	345@0.808	---	---	59,461	66	47,857.26	124,357.74	0.76	0.828	35102000	
13,968,683	0.100	0.0421	0.0526	---	28/06/2024	02/11/2021	---	PERFORMANCE TECHNOLOGIES (ΚΟ)	5.26	-0.38	E	5.28	04/02/2025	5.29	5.19	5.29	5.26	5.237 1394@5.23	700@5.27	---	---	8,993	64	47,093.86	73,475.27	5.19	5.94	10101010	
24,745,934	0.230	0.04	0.049	---	04/06/2024	08/06/2022	---	PROFILE (ΚΟ)	5.25	---	---	5.25	04/02/2025	5.25	5.23	5.26	5.25	5.243 1101@5.23	10265@5.25	---	---	18,804	53	98,596.58	129,916.15	5.11	5.55	10101010	
27,345,120	0.280	---	---	---	18/07/2005	26/02/2014	---	QUALITY & RELIABILITY (ΚΟ)	1.3	-1.22	E	1.316	04/02/2025	1.32	1.29	1.33	1.3	1.3 350@1.30	1400@1.30	---	---	92,323	163	120,029.58	35,548.66	1.24	1.47	10101010	
107,222,688	0.440	0.2	0.22	---	25/06/2024	16/03/2022	---	QUEST ΣΥΜΜΕΤΟΧΩΝ (ΚΟ)	6.17	0.49	P	6.14	04/02/2025	6.19	6	6.19	6.17	6.111 2010@6.07	150@6.17	---	---	23,068	149	140,963.57	661,563.98	5.85	6.4	10101010	
6,456,530	1.08	0.1314	0.16	---	22/07/2024	02/08/2010	---	SPACE HELLAS (ΚΟ)	5.68	-0.35	E	5.7	04/02/2025	5.66	5.66	5.7	5.7	5.68 200@5.64	100@5.70	---	---	300	4	1,704.00	36,673.09	5.56	6.24	15101010	
120,528,771	1.60	---	0.08	0.0477	16/12/2024	10/11/2023	---	TRADE ESTATES ΑΕΕΑΠ (ΚΟ)	1.66	-0.84	E	1.674	04/02/2025	1.652	1.642	1.67	1.66	1.661 2000@1.66	1587@1.66	---	---	167,199	229	277,738.60	200,077.76	1.63	1.72	35102045	
17,190,046	0.300	---	---	---	16/11/1992	12/09/2024	---	UNIBIOS (ΚΟ)	1.47	0.34	P	1.465	04/02/2025	1.475	1.425	1.48	1.47	1.443 11000@1.45	1673@1.47	---	---	11,906	68	17,185.24	25,269.37	1.425	1.65	50204000	
148,321,516	0.300	0.07	0.03	---	29/07/2024	22/01/2020	---	ΑΒΑΣ Α.Ε. (ΚΟ)	1.85	1.99	P	1.814	04/02/2025	1.8	1.786	1.888	1.85	1.838 1100@1.84	14108@1.85	---	---	279,132	552	513,063.42	274,394.80	1.53	2.005	50101010	
32,413,681	0.370	---	---	---	15/07/2009	11/05/2000	---	ΑΛΟΥΜΥΛ (ΚΟ)	4.15	---	---	4.15	04/02/2025	4.15	4.1	4.18	4.15	4.143 100@4.11	1045@4.15	---	---	2,768	23	11,468.37	134,516.78	4	4.6	55102035	
3,647,742	3.44	---	0.4954	---	21/10/2024	19/07/2022	---	ΑΝΔΡΟΜΕΔΑ ΑΕΕΧ (ΚΟ)	6.46	0.94	P	6.4	04/02/2025	6.46	6.4	6.5	6.46	6.452 120@6.40	265@6.48	3.57	2023	2,390	20	15,419.70	23,564.41	6.3	6.58	30204000	
23,986,500	1.02	---	---	---	26/06/2009	26/08/2024	---	ΒΙΟΚΑΡΠΕΤ (ΚΟ)	1.775	1.14	P	1.755	04/02/2025	1.77	1.74	1.79	1.775	1.764 50@1.76	289@1.79	---	---	13,023	70	22,970.43	42,576.04	1.74	2.08	50101035	
6,325,000	0.600	0.153	0.145	---	15/07/2024	17/02/2014	---	ΒΟΓΙΑΤΖΟΓΛΟΥ (ΚΟ)	2.28	---	---	2.28	04/02/2025	---	---	---	---	---	200@2.24	660@2.34	---	---	---	---	---	14,421.00	2.16	2.44	50205010
24,060,000	0.300	0.075	0.075	---	14/05/2024	01/07/2019	---	ΓΕΝΙΚΗ ΕΜΠΟΡΙΟΥ (ΚΟ)	1.42	-0.35	E	1.425	04/02/2025	1.435	1.39	1.435	1.42	1.398 100@1.39	524@1.42	9.60	2023	4,276	36	5,976.45	34,165.20	1.36	1.5	50205010	
15,878,748	0.480	---	---	---	10/07/2006	22/03/2004	---	ΔΟΜΙΚΗ ΚΡΗΤΗΣ (ΚΟ)	2.79	1.46	P	2.75	04/02/2025	2.75	2.74	2.8	2.79	2.755 100@2.75	390@2.79	---	---	1,675	14	4,615.22	44,301.71	2.52	3.09	50101010	
34,720,000	0.310	---	---	---	16/06/2010	01/08/2007	---	ΔΡΟΜΕΑΣ (ΚΟ)	0.335	1.82	P	0.329	04/02/2025	0.336	0.335	0.336	0.335	0.335 70@0.322	800@0.333	---	---	1,050	2	351.80	11,631.20	0.304	0.373	40202015	
13,673,200	0.420	---	0.05	---	12/09/2024	26/07/2001	---	ΕΒΡΟΦΑΡΜΑ (ΚΟ)	1.8	-2.17	E	1.84	04/02/2025	1.86	1.785	1.86	1.8	1.803 400@1.79	245@1.83	---	---	13,452	36	24,256.71	24,611.76	1.75	2.16	45102020	
18,410,839	1.00	0.202	---	---	23/08/2023	10/09/2010	---	ΕΛΑΣΤΡΩΝ (ΚΟ)	2.19	-0.46	E	2.2	04/02/2025	2.2	2.12	2.2	2.19	2.145 100@2.14	478@2.19	---	---	4,078	31	8,748.52	40,319.74	2.01	2.34	55102010	
3,307,500	0.210	0.4	0.4	---	23/10/2024	30/11/2022	---	ΕΛΒΕ Α.Β.Ε.Ε. (ΚΟ)	5.55	0.91	P	5.5	04/02/2025	5.5	5.5	5.6	5.6	5.55 100@5.15	50@5.45	10.36	2023	200	5	1,110.00	18,356.63	4.78	5.6	40204020	
23,828,130	0.500	---	0.108	---	15/07/2024	17/02/2009	---	ΕΛΙΝΟΙΑ (ΚΟ)	2.2	---	---	2.2	04/02/2025	2.22	2.18	2.22	2.2	2.203 6@2.18	1220@2.20	---	---	3,532	25	7,780.96	52,421.89	2.09	2.43	60101020	
19,864,886	5.60	0.672	0.672	---	18/04/2024	02/07/2008	---	ΕΛΛΑΔΟΣ ΤΡΑΠΕΖΑ (ΚΟ)	14.45	---	---	14.45	04/02/2025	14.55	14.4	14.55	14.45	14.462 18@14.40	189@14.45	---	---	2,886	47	41,737.75	287,047.60	13.9	14.9	30101010	
26,730,187	0.520	0.12	---	---	29/06/2023	01/08/2017	---	ΕΛΤΟΝ (ΚΟ)	1.77	1.14	P	1.75	04/02/2025	1.75	1.75	1.79	1.77	1.773 800@1.75	3485@1.77	---	---	12,261	48	21,741.85	47,312.43	1.736	1.91	50205010	
86,403,698	0.260	---	---	---	29/08/2022	10/06/2019	---	ΕΥΡΩΠΗ HOLDINGS Α.Ε. (ΚΟ)	1.505	0.33	P	1.5	04/02/2025	1.51	1.49	1.51	1.505	1.498 600@1.50	1390@1.51	---	---	7,560	24	11,326.60	130,037.57	1.44	1.53	50101010	

Πληθος Χρεογράφων	Όνομ. Αξία	Μερίσματα [1]			Ημερ.Τελευτ.Αποκοπή		Σημ.	Χρεόγραφα	Τιμή κλεισίματος	% μεταβ.	Προηγ. Κλεισίμο- ημ/νία	Άνοιγμα	Κατωτ Τιμή	Ανωτ Τιμή	Τελ Σταθμ Τιμή	Τελευταία ζήτηση [7]	Τελευταία προσφορά [7]	Ρ/Ε μετά φ. Χρήστ	Όγκος	Πράξεις	Αξία Συναλλαγών[8]	Χ.Α. Εταιρείας (χιλ. €) [3,5]	Χαμηλό έτους	Υψηλό έτους	Κλάδος [4]			
		2022	2023	2024	Μέρισμα [2]	Δικαιώμα																						
15,083,480	0.150	---	---	---	02/06/2010	29/01/2024	---	ΕΥΡΩΣΥΜΒΟΥΛΟΙ (ΚΟ)	1.13	0.89 P	1.12	04/02/2025	1.12	1.11	1.14	1.13	1.128	1737@1.12	2900@1.13	---	---	68,265	150	77,000.99	17,044.33	1.1	1.29	50205020
114,320,400	0.100	---	---	---	26/11/2021	05/08/2019	---	ΙΚΤΙΝΟΣ ΕΛΛΑΣ (ΚΟ)	0.338	1.35 P	0.3335	04/02/2025	0.328	0.327	0.338	0.338	0.334	563@0.340	2000@0.348	---	---	26,309	40	8,788.01	38,640.30	0.327	0.378	50101035
13,569,198	0.450	(0.0133)	(0.0133)	---	18/07/2024	09/01/2025	---	ΙΛΥΔΑ (ΚΟ)	1.69	0.30 P	1.685	04/02/2025	1.675	1.675	1.735	1.69	1.697	350@1.68	3995@1.70	18.18	2023	21,227	48	36,028.05	22,931.94	1.3333	2.01	10101015
45,417,399	0.100	---	---	---	25/07/2008	02/04/2024	---	ΙΝΤΕΡΓΟΥΝΤ-ΞΥΛΕΜΠΟΡΙΑ (ΚΟ)	0.263	-0.76 E	0.265	04/02/2025	0.266	0.262	0.266	0.263	0.264	5769@0.262	4603@0.266	---	---	39,209	38	10,343.86	13,065.75	0.26	0.303	50101020
18,567,912	0.590	---	0.16	---	03/07/2024	26/01/2021	---	ΙΝΤΕΡΛΑΪΦ (ΚΟ)	4.59	0.22 P	4.58	04/02/2025	4.56	4.52	4.6	4.6	4.555	250@4.56	188@4.60	6.22	2023	4,997	31	22,763.38	85,226.72	4.48	4.78	30302025
8,424,900	0.500	---	---	---	12/07/2010	04/07/2019	---	ΙΝΤΕΡΤΕΚ (ΚΟ)	1.115	---	1.115	04/02/2025	---	---	---	---	---	35@1.10	150@1.11	19.33	2023	---	---	---	9,393.76	1.07	1.26	50205010
19,804,134	0.150	---	---	---	01/07/2004	06/11/2017	---	ΚΕΚΡΩΨ (ΚΟ)	1.295	1.17 P	1.28	04/02/2025	1.26	1.25	1.305	1.295	1.261	200@1.26	370@1.30	-(6)-	2023	6,080	17	7,669.25	25,646.35	1.215	1.41	35101010
11,510,102	0.890	---	---	---	24/06/2005	06/10/1999	---	ΚΛΩΣΤΡΓΙΑ ΝΑΥΠΑΚΤΟΥ (ΚΟ)	0.788	---	0.788	04/02/2025	0.788	0.788	0.79	0.79	0.789	100@0.758	380@0.780	---	---	100	2	78.85	9,069.96	0.74	0.882	55101020
21,224,340	0.420	---	---	---	06/09/2022	25/04/2006	---	ΚΟΡΔΕΛΟΥΧ Α.ΦΟΙ (ΚΟ)	0.439	0.46 P	0.437	04/02/2025	0.439	0.439	0.439	0.439	0.439	200@0.430	760@0.439	---	2023	729	2	320.03	9,317.49	0.423	0.496	55102010
33,065,136	0.380	0.2004	0.3506	---	22/08/2024	16/09/2013	---	ΚΡΙ Ι - ΚΡΙ (ΚΟ)	16.2	1.25 P	16	04/02/2025	16	15.75	16.2	16.2	15.985	395@15.90	498@16.25	16.60	2023	17,198	106	274,909.45	535,655.20	15.2	16.3	45102020
7,595,160	0.600	---	---	---	10/09/2019	18/08/2010	---	ΚΥΡΙΑΚΟΥΛΗΣ (ΚΟ)	0.986	2.71 P	0.96	04/02/2025	0.97	0.96	0.998	0.992	0.964	2@0.992	50@0.998	---	---	9,849	35	9,497.30	7,488.83	0.952	1.075	40501015
6,200,000	0.500	---	---	---	22/06/2010	01/11/1995	---	ΛΑΔΕΝΗΣ Α.Ε. "ΜΙΝΕΡΒΑ" (ΚΟ)	0.505	---	0.505	04/02/2025	---	---	---	---	---	1023@0.458	278@0.510	---	---	---	---	---	3,131.00	0.462	0.535	40204020
30,150,000	0.360	0.0908	0.122	---	28/05/2024	25/04/2019	---	ΜΟΤΟΔΥΝΑΜΙΚΗ (ΚΟ)	2.665	-2.02 E	2.72	04/02/2025	2.73	2.63	2.73	2.67	2.677	986@2.64	143@2.67	---	---	20,327	84	54,420.44	80,349.75	2.625	2.935	40401030
42,500,000	1.00	---	0.0383	---	19/08/2024	13/09/2023	---	ΜΠΛΕ ΚΕΔΡΟΣ (ΚΟ)	3.78	---	3.78	04/02/2025	3.78	3.77	3.79	3.78	3.779	500@3.75	301@3.78	---	---	10,000	39	37,794.00	160,650.00	3.74	3.8	35102000
2,160,524	0.670	---	---	---	03/12/2018	23/11/1999	---	Ν. ΛΕΒΕΝΤΕΡΗΣ (ΠΟ)	0.258	---	0.258	04/02/2025	---	---	---	---	---	450@0.240	80@0.264	---	2023	---	---	---	2,854.20	0.183	0.272	55102010
6,340,000	0.600	0.1	0.2	0.23	12/12/2024	11/01/2024	---	ΝΑΚΑΣ ΜΟΥΣΙΚΗ (ΚΟ)	3.2	0.63 P	3.18	04/02/2025	3.18	3.18	3.26	3.26	3.193	76@3.14	250@3.22	---	---	1,059	9	3,381.84	20,288.00	2.9	3.26	40401030
126,431,958	2.50	---	0.025	---	19/06/2024	05/06/2024	---	ΝΟΒΑΛ ΠΡΟΠΕΡΤΥ ΑΕΕΑΠ (ΚΟ)	2.41	2.12 P	2.36	04/02/2025	2.365	2.36	2.47	2.41	2.407	250@2.41	88@2.44	---	---	43,843	107	105,521.21	304,701.02	2.25	2.5	35102045
10,080,000	3.00	1.45	1.3	---	14/05/2024	27/08/2001	---	ΟΛΘ (ΚΟ)	29	2.84 P	28.2	04/02/2025	28	27.8	29	29	28.399	300@28.60	232@29.00	---	---	10,272	82	291,711.40	292,320.00	21.7	29.5	50206060
25,000,000	2.00	1.04	1.336	---	29/07/2024	08/08/2003	---	ΟΛΠ (ΚΟ)	30.05	0.33 P	29.95	04/02/2025	30	29.85	30.25	30.05	30.049	9@30.05	26@30.35	11.24	2023	7,663	125	230,262.35	751,250.00	28.3	31.5	50206060
4,971,466	1.46	---	---	---	04/07/2007	08/10/2003	---	ΠΑΪΡΗΣ ΠΛΑΣΤΙΚΩΝ (ΚΟ)	0.996	-0.20 E	0.998	04/02/2025	1.025	0.956	1.025	0.996	0.968	380@0.970	339@0.996	---	---	2,592	25	2,508.01	4,951.58	0.946	1.15	50203030
27,098,594	0.540	0.0401	0.0702	0.03	11/11/2024	14/01/2021	---	ΠΑΠΟΥΣΑΝΗΣ (ΚΟ)	2.51	-0.40 E	2.52	04/02/2025	2.52	2.49	2.52	2.51	2.513	150@2.42	400@2.51	16.67	2023	3,036	17	7,629.36	68,017.47	2.37	2.58	45201020
7,070,400	0.930	0.2593	0.8645	---	15/04/2024	06/05/2016	---	ΠΕΤΡΟΠΟΥΛΟΣ ΠΕΤΡΟΣ (ΚΟ)	8.2	2.50 P	8	04/02/2025	8.1	8.1	8.38	8.2	8.242	100@8.16	468@8.20	---	---	7,780	57	64,121.80	57,977.28	7.92	8.48	50206015
43,741,452	0.660	0.2629	0.2388	0.07	23/01/2025	01/11/1999	---	ΠΛΑΣΤΙΚΑ ΘΡΑΚΗΣ (ΚΟ)	3.885	---	3.885	04/02/2025	3.89	3.87	3.96	3.885	3.912	530@3.89	499@3.91	---	---	32,655	160	127,742.59	169,935.54	3.87	4.27	50203015
21,912,599	0.300	0.048	0.0485	---	20/05/2024	23/02/2007	---	ΡΕΒΟΛΑ (ΚΟ)	1.66	0.30 P	1.655	04/02/2025	1.67	1.65	1.675	1.66	1.663	400@1.66	200@1.67	---	---	8,550	26	14,216.50	36,374.91	1.63	1.785	60101020
13,582,223	1.35	---	---	---	24/06/2008	02/02/2016	---	ΣΙΔΑΜ ΜΕΤΑΛΛΟΥΡΓΙΚΗ (ΚΟ)	1.545	---	1.545	04/02/2025	1.58	1.5	1.58	1.545	1.522	165@1.50	445@1.57	---	---	5,472	31	8,326.89	20,984.53	1.5	1.62	55102010
40,693,350	5.00	---	---	---	03/07/2006	26/05/2015	---	ΤΕΧΝΙΚΗ ΟΛΥΜΠΙΑΚΗ (ΚΟ)	2.56	0.79 P	2.54	04/02/2025	2.51	2.51	2.57	2.56	2.534	101@2.54	2928@2.56	---	---	20,626	86	52,263.91	104,174.98	2.36	2.62	40202010
3,048,000	0.300	---	---	---	06/07/2007	01/06/2021	---	ΤΖΙΡΑΚΙΑΝ ΠΡΟΦΙΛ (ΚΟ)	1.44	0.35 P	1.435	04/02/2025	1.445	1.39	1.445	1.44	1.407	10@1.43	84@1.44	---	2023	3,195	45	4,496.69	4,389.12	1.39	1.78	55102010
8,340,750	1.16	---	---	---	25/06/2009	17/09/2018	---	ΧΑΪΔΕΜΕΝΟΣ (ΚΟ)	0.65	-1.52 E	0.66	04/02/2025	0.7	0.62	0.7	0.65	0.678	1000@0.620	300@0.650	---	2023	5,453	19	3,697.64	5,421.49	0.446	0.73	50205030

Κύρια Αγορά - Χαμηλής Συναλλακτικής Δραστηριότητας

14,000,000	1.95	0.26	0.26	---	05/08/2024	26/03/2024	---	ALPHA REAL ESTATE (ΚΟ)	7.32	---	7.32	04/02/2025	7.14	7.14	7.32	7.32	7.263	80@7.32	3734@7.50	---	---	175	3	1,271.10	102,480.00	6.98	7.52	35101015	
243,164,193	0.300	---	0.07	---	19/07/2024	05/12/2023	---	ΑΤΤΙΣΑ ΣΥΜΜΕΤΟΧΩΝ (ΚΟ)	2.3	-0.43 E	2.31	04/02/2025	2.31	2.29	2.33	2.3	2.304	967@2.30	383@2.32	---	---	29,189	69	67,247.73	559,277.64	2.15	2.45	40501015	
11,869,224	0.540	0.15	0.15	---	02/07/2024	30/08/2019	---	FLEXORACK (ΚΟ)	7.5	-1.32 E	7.6	04/02/2025	7.45	7.45	7.75	7.5	7.575	18@7.50	45@7.65	---	---	3,516	18	26,632.45	89,019.18	7.45	8.1	50203030	
468,700	4.06	2.8	---	---	13/06/2024	21/05/2004	---	MERMEREN KOMB. A.D. PR. (ΕΛΠ)	38.8	6.59 P	36.4	04/02/2025	37	37	39	39	37.847	1@37.40	39@39.60	1.33	2023	59	10	2,233.00	18,185.56	36.4	40	55102000	
31,317,025	0.400	---	---	---	26/04/2007	10/05/2023	---	MIG (ΚΟ)	2.895	1.40 P	2.855	04/02/2025	2.84	2.84	2.945	2.895	2.892	226@2.86	230@2.89	---	---	2,611	25	7,549.99	90,662.79	2.76	3.08	30202000	
244,737,498	0.500	0.03	0.02	---	05/07/2024	28/12/2023	---	TRASTOR Α.Ε.Ε.Α.Π. (ΚΟ)	1.28	---	1.28	04/02/2025	1.29	1.28	1.29	1.29	1.283	100@1.27	200@1.28	---	---	2,600	15	3,336.50	313,264.00	1.09	1.31	35102000	
13,000,000	0.650	---	---	---	01/08/2007	07/04/2000	5093	ΑΚΡΙΤΑΣ (ΚΟ)	0.755	---	0.755	04/02/2025	0.74	0.74	0.76	0.755	0.757	490@0.750	1050@0.755	---	---	820	9	620.50	9,815.00	0.67	0.865	50101035	
15,300,000	0.300	---	---	---	30/07/2009	13/12/1999	---	ΑΤΤΙΚΕΣ ΕΚΔΟΣΕΙΣ (ΚΟ)	1.63	9.40 P	1.49	04/02/2025	1.63	1.63	1.63	1.63	1.63	9675@1.63	---	---	---	---	3,930	18	6,405.90	24,939.00	0.416	1.63	40301030
18,810,000	0.400	---	0.0381	---	21/10/2024	14/11/2007	---	ΒΑΡΒΕΡΗΣ Ν. - MODA BAGNO (ΚΟ)	3.62	---	3.62	04/02/2025	3.59	3.59	3.6	3.6	3.595	30@3.50	1229@3.60	---	---	78	2	280.42	68,092.20	3.41	3.9	40401025	

Ημερήσιο Δελτίο Τιμών

Έτος: 146 Αύξων Αριθμός Συνεδρίασης: 24

Ενότητα 2: Αναλυτικά Στοιχεία Συναλλαγών Χρεογράφων

Τετάρτη, 5 Φεβρουαρίου, 2025

Πληθος Χρεογράφων	Ονομ. Αξία	Μερίσματα [1]			Ημερ. Τελευτ. Αποκοπής		Σημ.	Χρεόγραφο	Τιμή κλεισίματος	% μεταβ.	Προηγ. Κλείσιμο-ημ/νία	Άνοιγμα	Κατωτ Τιμή	Ανωτ Τιμή	Τελ Σταθμ Τιμή	Τελευταία ζήτηση [7]	Τελευταία προσφορά [7]	Ρ/Ε μετά φ. Χρήστ	Όγκος	Πράξεις	Αξία Συναλλαγών[8]	Χ.Α. Εταιρείας (χιλ. €) [3,5]	Χαμηλό έτους	Υψηλό έτους	Κλάδος [4]			
		2022	2023	2024	Μέρσιμα [2]	Δικαιώμα																						
15,000,000	0.300	---	---	---	06/07/2007	18/07/2000	---	ΔΔΙΟΣ ΠΛΑΣΤΙΚΑ (ΚΟ)	3.4	---	3.4	04/02/2025	3.68	3.6	3.68	3.6	3.616	500@3.30	240@3.50	---	---	10	2	36.16	51,000.00	3.28	3.68	50203015
36,300,000	1.12	---	0.0276	---	27/08/2024	12/12/2007	---	ΕΥΑΘ (ΚΟ)	3.34	---	3.34	04/02/2025	3.34	3.34	3.34	3.34	125@3.30	295@3.35	---	---	10	1	33.40	121,242.00	3.22	3.46	65102030	
86,735,980	0.310	---	0.02	---	22/07/2024	07/09/2023	---	ΙΑΤΡΙΚΟ ΑΘΗΝΩΝ (ΚΟ)	2.03	7.12	1.895	04/02/2025	1.895	1.895	2.05	2.03	1.977	1200@2.02	50@2.04	---	---	27,358	151	54,076.18	176,074.04	1.495	2.05	20101025
3,417,600	0.100	0.016	0.016	---	04/07/2024	02/04/2024	---	ΙΝΤΕΡΓΟΥΝΤ-ΞΥΛΕΜΠΟΡΙΑ (ΠΟ)	0.328	---	0.328	04/02/2025	0.358	0.354	0.358	0.354	0.358	500@0.350	250@0.358	---	---	153	3	54.76	13,065.75	0.302	0.366	50101020
2,760,000	11.83	11.8	12.4	---	03/06/2024	16/07/1990	---	ΚΑΡΕΛΙΑ (ΚΟ)	328	---	328	04/02/2025	334	328	334	328	330	10@326.00	296@328.00	---	---	79	10	26,070.00	905,280.00	326	354	45103010
6,700,000	0.800	0.047	0.047	---	23/07/2024	29/05/2014	---	ΚΕΠΕΝΟΥ ΜΥΛΟΙ (ΚΟ)	1.74	---	1.74	04/02/2025	1.76	1.76	1.76	1.76	1.76	869@1.75	88@1.76	18.68	2023	92	5	161.92	11,658.00	1.73	1.8	45102020
18,017,472	0.360	---	0.03	---	11/10/2024	28/08/2017	---	ΚΤΗΜΑ Κ. ΛΑΖΑΡΙΔΗ (ΚΟ)	1.7	---	1.7	04/02/2025	1.72	1.72	1.72	1.72	1000@1.70	42@1.75	---	---	100	1	172.00	30,629.70	1.7	1.91	45101015	
21,364,000	1.12	0.4	---	---	21/08/2023	08/03/2023	---	ΛΑΜΨΑ (ΚΟ)	37.2	---	37.2	04/02/2025	---	---	---	---	50@37.00	50@38.00	---	---	---	---	---	794,740.80	37	38	40501025	
5,939,268	0.620	---	---	---	10/07/2003	03/01/2002	---	ΛΑΝΑΚΑΜ (ΚΟ)	0.93	---	0.93	04/02/2025	0.93	0.93	0.935	0.93	0.932	50@0.925	100@0.935	---	---	250	4	233.00	5,523.52	0.9	1.1	40401020
9,819,370	0.500	---	---	---	14/08/2007	09/01/2004	---	ΜΑΘΙΟΣ ΠΥΡΙΜΑΧΑ (ΚΟ)	0.666	---	0.666	04/02/2025	0.624	0.622	0.624	0.622	0.622	1200@0.604	50@0.610	---	---	101	2	62.82	6,539.70	0.59	0.67	55101000
32,188,050	0.700	---	---	---	21/07/2008	20/01/2000	---	ΜΟΥΖΑΚΗΣ (ΚΟ)	0.645	-2.27	0.66	04/02/2025	0.63	0.63	0.66	0.65	0.645	150@0.650	20@0.650	---	---	1,731	24	1,115.98	20,761.29	0.63	0.695	55101020
8,321,682	0.670	---	---	---	17/08/2007	23/11/1999	---	Ν. ΛΕΒΕΝΤΕΡΗΣ (ΚΟ)	0.276	---	0.276	04/02/2025	0.25	0.25	0.27	0.266	0.254	---	400@0.258	---	2023	922	9	234.54	2,854.20	0.244	0.288	55102010
27,379,200	0.980	0.45	0.5001	---	01/08/2024	29/08/2022	---	ΠΛΑΣΤΙΚΑ ΚΡΗΤΗΣ (ΚΟ)	15.2	2.70	14.8	04/02/2025	14.8	14.8	15.2	15.2	15.103	350@14.80	1493@15.20	---	---	1,159	4	17,504.40	416,163.84	14	15.2	50203015
255,494,534	2.71	0.255	0.247	0.47	11/12/2024	30/09/2021	---	ΠΡΟΝΤΕΑ (ΚΟ)	6.2	---	6.2	04/02/2025	6.35	6.05	6.35	6.2	6.086	82@6.10	170@6.30	---	---	395	6	2,404.00	1,584,066.11	5.8	6.7	35102000
4,181,450	0.500	---	---	---	21/08/2000	05/03/2002	---	ΣΑΡΑΝΤΟΠΟΥΛΟΣ ΚΥΛ/ΜΥΛΟΙ (ΚΟ)	1.07	---	1.07	04/02/2025	---	---	---	---	---	---	140@1.09	---	---	---	---	---	4,474.15	1.07	1.09	45102020

Διαπραγματεύσιμα Αμοιβαία Κεφάλαια (Δ.Α.Κ.)

971,502	---	---	---	---	15/06/2016	---	ALPHA ETF FTSE Athex Large Cap	36.85	-0.14	36.9	04/02/2025	37.03	36.795	37.03	36.85	36.9	19@36.85	500@36.92	---	---	5,244	94	193,505.01	---	35.74	38.02	12003
---------	-----	-----	-----	-----	------------	-----	--------------------------------	-------	-------	------	------------	-------	--------	-------	-------	------	----------	-----------	-----	-----	-------	----	------------	-----	-------	-------	-------

Επιτήρηση

89,078,604	0.040	---	---	---	07/07/2010	16/01/2024	5160	FRIGOGLASS (ΚΟ)	0.2	---	0.2	04/02/2025	0.2	0.2	0.2	0.2	0.2	7147@0.204	5000@0.208	---	2023	62,853	10	12,570.60	17,815.72	0.184	0.218	50204000
13,191,620	0.620	---	---	---	04/08/2010	09/09/2002	5232	ΥΑΛCO - ΚΩΝΣΤΑΝΤΙΝΟΥ (ΚΟ)	0.162	---	0.162	04/02/2025	---	---	---	---	---	---	4385@0.146	---	---	---	---	---	2,137.04	0.146	0.162	40202020
17,579,754	4.16	---	---	---	18/08/2006	02/08/2010	---	ΒΙΟΤΕΡ (ΚΟ)	0.25	-9.42	0.276	04/02/2025	0.25	0.25	0.25	0.25	0.25	4300@0.250	1000@0.290	---	---	13,300	10	3,325.00	4,394.94	0.226	0.29	50101010
54,654,600	0.050	---	---	---	01/07/1998	30/12/2022	5275	ΒΙΣ (ΚΟ)	0.144	---	0.144	04/02/2025	0.144	0.144	0.144	0.144	0.144	655836@0.144	---	---	2023	18,135	7	2,611.44	7,870.26	0.144	0.144	50203030
15,842,391	1.51	---	---	---	15/07/2009	12/05/2000	5141	ΜΠΗΤΡΟΣ ΣΥΜΜΕΤΟΧΙΚΗ (ΚΟ)	0.71	---	0.71	04/02/2025	---	---	---	---	---	---	6@0.640	---	---	---	---	---	11,248.10	0.535	0.77	55102010
24,319,250	0.300	---	---	---	09/07/2002	04/07/2007	5165	ΠΡΟΟΔΕΥΤΙΚΗ (ΚΟ)	0.35	---	0.35	04/02/2025	0.318	0.318	0.35	0.35	0.318	301@0.324	3750@0.370	---	---	710	5	226.10	8,511.74	0.246	0.376	50101010
28,438,268	0.070	---	---	---	21/08/2006	24/11/1999	5253	ΣΠΥΡΟΥ ΑΓΡ. ΟΙΚ. (ΚΟ)	0.151	---	0.151	04/02/2025	0.151	0.151	0.151	0.151	0.151	1000@0.151	5000@0.166	---	---	120	1	18.12	4,294.18	0.138	0.16	45102010
1,011,000	1.00	---	---	---	01/07/2004	11/12/2012	5193	ΤΡΙΑ ΑΛΦΑ (ΚΟ)	4.8	---	4.8	04/02/2025	4.8	4.8	4.8	4.8	4.8	1@4.32	5@4.78	---	2023	24	3	115.20	4,852.80	4.04	4.8	55101020

Κατάσταση σε Αναστολή

65,326,268	0.530	---	---	---	04/07/2007	19/07/2006	4750	ΣΑΤΟ ΑΕ (ΚΟ)	0.028	---	0.028	05/09/2024	---	---	---	---	---	---	---	---	---	---	---	---	---	1,829.14	0.028	0.028	40202015
3,961,300	1.28	---	---	---	29/06/2004	03/08/2000	5248	ΔΟΥΡΟΣ (ΚΟ)	0.25	---	0.25	24/04/2023	---	---	---	---	---	---	---	---	---	---	---	---	---	990.33	0.25	0.25	40204020
51,754,364	0.300	---	---	---	23/12/2003	24/01/2007	5197	ΕΠΙΛΕΚΤΟΣ (ΚΟ)	0.132	---	0.132	31/10/2024	---	---	---	---	---	---	---	---	---	---	---	---	---	6,831.58	0.132	0.132	55101020

Σημειώσεις Χρεογράφων

Κωδικός Κείμενο σημείωσης

- () - Προσαρμοσμένα Μέρισματα λόγω διανομής Δωρεάν μετοχών.
- * - Τελευταία προσαρμοσμένη τιμή κλεισίματος.
- [1] - Καθαρά μερίσματα.
- [2] - Στη στήλη "Ημερ. Αποκοπής τελευταίου δικαιώματος" αναφέρεται η Ημερομηνία εισαγωγής για Νέες Εταιρείες.
- [3] - Η Χρηματιστηριακή αξία αναφέρεται στο σύνολο των μετοχών
- [4] - Η κωδικοποίηση των Κλάδων Οικονομικής Δραστηριότητας του Χ.Α. παρουσιάζονται στο Παράρτημα Α
- [5] - Η Χρηματιστηριακή Αξία αναφέρεται στο σύνολο των κατηγοριών μετοχών (εφόσον έχουν εισαχθεί περισσότερες της μιας κατηγορίες) και δεν αναφέρεται σε επιμέρους κατηγορίες μετοχών μιας εταιρείας.
- [6] - P/E μεγαλύτερο του 100
- [7] - Τελευταία εικόνα του Βιβλίου Εντολών πριν το τέλος της συνεδρίασης
- [8] - Στην Αξία Συναλλαγών των Μετοχών περιλαμβάνονται όλοι οι τύποι Πακέτων

4750 - Μεταφορά στην Κατηγορία Επιτήρησης από 8/4/2011.

5093 - Μεταφορά στην Κατηγορία Επιτήρησης από 8/4/2015.

5141 - Μεταφορά στην Κατηγορία Επιτήρησης από 10/05/2017.

5160 - Μεταφορά στην Κατηγορία Επιτήρησης από 15/04/2016.

5165 - Μεταφορά στην Κατηγορία Επιτήρησης από 15/02/2018.

5193 - Μεταφορά στην κατηγορία Επιτήρησης από 25/10/2018.

5197 - Μεταφορά στην κατηγορία Επιτήρησης από 07/11/2018.

5232 - Μεταφορά στην Κατηγορία Επιτήρησης από 08/04/2011.

5248 - Μεταφορά στην κατηγορία Επιτήρησης από 06/09/2011.

5253 - Μεταφορά στην Επιτήρησης από 14/5/2021.

5275 - Μεταφορά στη Κατηγορία Επιτήρησης από 09/07/2020.

Στοιχεία Συναλλαγών Πακέτων

Χρεόγραφο	Όγκος πακέτου	Τιμή πακέτου	Αξία πακέτου	Ωρα έγκρισης	Σημείωση
ΣΑΡΑΝΤΗΣ ΓΡ. (ΚΟ)	8,000	11.36	90,880.00	10:38:24	20
BANK OF CYPRUS (ΚΟ)	150,000	4.96	744,000.00	12:29:43	20
ΕΘΝΙΚΗ ΤΡΑΠΕΖΑ (ΚΟ)	50,000	8.24	412,000.00	12:39:20	20
ΕΘΝΙΚΗ ΤΡΑΠΕΖΑ (ΚΟ)	175,000	8.24	1,442,000.00	12:50:56	20
ALPHA ΥΠΗΡΕΣΙΩΝ ΣΥΜΜ (ΚΟ)	750,000	1.73	1,293,750.00	13:43:01	20
LAVIPHARM (ΚΟ)	125,000	0.800	100,000.00	14:08:16	20
LAVIPHARM (ΚΟ)	120,000	0.800	96,000.00	14:08:55	20
ALTER EGO MEDIA (ΚΟ)	11,000	4.20	46,200.00	14:37:05	20
ΑΔΜΗΕ ΣΥΜΜΕΤΟΧΩΝ Α.Ε. (ΚΟ)	60,000	2.71	162,600.00	15:19:20	20
ΑΔΜΗΕ ΣΥΜΜΕΤΟΧΩΝ Α.Ε. (ΚΟ)	40,000	2.71	108,400.00	15:19:50	20
ΕΘΝΙΚΗ ΤΡΑΠΕΖΑ (ΚΟ)	100,000	8.24	824,000.00	15:27:00	20
ΟΛΘ (ΚΟ)	114	29.25	3,334.50	15:31:48	18
ΕΘΝΙΚΗ ΤΡΑΠΕΖΑ (ΚΟ)	100,000	8.24	824,000.00	15:33:51	20
METLEN ENERGY & METALS (ΚΟ)	20,000	33.28	665,600.00	15:46:16	20
ΕΘΝΙΚΗ ΤΡΑΠΕΖΑ (ΚΟ)	100,000	8.20	820,000.00	16:08:36	20
ΕΘΝΙΚΗ ΤΡΑΠΕΖΑ (ΚΟ)	77,661	8.20	636,820.20	16:13:56	20
ΕΘΝΙΚΗ ΤΡΑΠΕΖΑ (ΚΟ)	100,000	8.20	820,000.00	16:55:48	20
ΕΘΝΙΚΗ ΤΡΑΠΕΖΑ (ΚΟ)	141,711	8.20	1,162,030.20	16:56:21	20
METLEN ENERGY & METALS (ΚΟ)	15,000	33.26	498,900.00	16:59:27	20
EUROBANK HOLDINGS (ΚΟ)	400,000	2.32	928,000.00	17:11:13	20
JUMBO (ΚΟ)	18,000	25.88	465,840.00	17:12:52	20
METLEN ENERGY & METALS (ΚΟ)	25,000	33.20	830,000.00	17:13:04	20

Σημειώσεις πακέτων

- 9 - Μέθοδος 6-1 / Ειδική Χρέωση
- 10 - Μέθοδος 6-1 / Ειδική Χρέωση, Αυθημερόν Διακανονισμός
- 14 - Μέθοδος 6-3 / Πακέτο Αποκατάστασης, Ατελής αγορά και Πώληση
- 18 - Μέθοδος 6-2 / SPOT 1
- 19 - Μέθοδος 6-2 / SPOT 2
- 20 - Μέθοδος 6-1 και Μέθοδος 6-1 Αυθημερόν Διακανονισμός
- 21 - Άλλη Προσυμφωνημένη

Στοιχεία Συναλλαγών Δικαιωμάτων

Ημερ. αποκοπής	Έναρξη εξάσκησης	Λήξη εξάσκησης	Λήξη διαπραγμάτευσης	Δικαιώματα	Κατωτ Τιμή	Ανωτ Τιμή	Τιμή κλεισ.	Τελευταία ζήτηση	Τελευταία προσφορά	Όγκος	Πράξεις	Αξία Συναλλαγών
----------------	------------------	----------------	----------------------	------------	------------	-----------	-------------	------------------	--------------------	-------	---------	-----------------

Δεν υπάρχουν Συναλλαγές Δικαιωμάτων.

Στοιχεία Συναλλαγών Εκποιήσεων

Χρεόγραφα	Τύπος Χρεογράφου	Όγκος Συναλλαγών	Αριθμός Πράξεων	Αξία Συναλλαγών	Σημείωση
-----------	------------------	------------------	-----------------	-----------------	----------

Δεν πραγματοποιήθηκαν Εκποιήσεις Μετοχών.

Σημειώσεις Εκποιήσεων

- Δημόσιος Ανοικτός Πλειστηριασμός
- Εκποίηση Ενσώματων Ονομαστικών Μετοχών
- Εκποίηση Αδιάθετων Κλασματικών Υπολοίπων

Στοιχεία Ενεργητικού Διαπραγματεύσιμων Αμοιβαίων Κεφαλαίων (Δ.Α.Κ.)

	Ημερομηνία συναλλαγών	Δημιουργία / Εξαγορά	Αριθ. Μερ. (T-1)	Νέα Μερ. (T-1)	Εξαγορασθ. Μερ. (T-1)	Μερίδια (T) [1]	Αξία Ενεργητικού [2]	Καθαρή Τιμή	Μέρισμα /Μερίδιο	Ημερ. Αποκοπής
ALPHA ETF FTSE Athex Large Cap	05/02/2025	5,000	971,502	---	---	971,502	35,943,110.00	36.9975	1.35	01/07/2024

Σημειώσεις Δ.Α.Κ.

[1] - Αριθμ. μεριδίων (T) = Αριθμ. μεριδίων (T-1) + Νεοεκδιθέντα μερίδια (T-1) - Εξαγορασθέντα μερίδια (T-1)

[2] - Περιλαμβάνονται και τα μερίδια που δημιουργήθηκαν / εξαγοράσθηκαν την ημέρα T-1.

Περιγραφή

Στοιχεία

Όνομασία Δ.Α.Κ.	ALPHA ETF FTSE Athex Large Cap
Σύμβολο Δ.Α.Κ. (GR)	ΑΔΑΚ
Σύμβολο Δ.Α.Κ. (EN)	AETF
ISIN Δ.Α.Κ.	GRF000153004
Κατηγορία Διαπραγμάτευσης	Διαπραγματεύσιμα Αμοιβαία Κεφάλαια (Δ.Α.Κ.)
Τύπος Δ.Α.Κ.	Μετοχών
Τρόπος διαχείρισης	Παθητικός
Επενδυτική Στρατηγική	Σκοπός της επενδυτικής πολιτικής του Αμοιβαίου Κεφαλαίου είναι η αναπαραγωγή της αποδόσεως του Δείκτη FTSE/X.A. Large Cap του Χρηματιστηρίου Αθηνών σε όρους Ευρώ, ακολουθώντας πλήρως και πανομοιότυπες τη σύνθεση του υποκείμενου Δείκτη.
Εκδότης	ΑΛΦΑ ASSET MANAGEMENT Α.Ε.Δ.Α.Κ.
Εταιρεία Διαχείρισης	ΑΛΦΑ ASSET MANAGEMENT Α.Ε.Δ.Α.Κ.
Ειδικοί Διαπραγματευτές	ΑΛΦΑ FINANCE Α.Χ.Ε.Π.Ε.Υ. , ΕΘΝΙΚΗ ΧΡΗΜΑΤΙΣΤΗΡΙΑΚΗ Α.Χ.Ε.Π.Ε.Υ.
Θεματοφύλακας	ΑΛΦΑ ΤΡΑΠΕΖΑ Α.Ε.
Σύμβολο Δείκτη (GR)	FTSE
Σύμβολο Δείκτη (EN)	FTSE
Όνομασία Δείκτη	FTSE/X.A. Large Cap
ISIN Δείκτη	GRI99201A006
Κλάσμα Δείκτη [1]	1/100
Αρχική Τιμή Μεριδίου	21.76
Συνολικός Αριθμός Μεριδίων [2]	971,502
Ημερομηνία πρώτης Έκδοσης	14/01/2008
Ημερομηνία έναρξης Διαπραγμάτευσης	24/01/2008
Νόμισμα Διαπραγμάτευσης	ΕΥΡΩ
Νόμισμα Ενεργητικού	ΕΥΡΩ
Αρχική Αξία Ενεργητικού [3]	3,000,000.00
Αριθμ. Μεριδίων για Δημιουργία-Εξαγορά [4]	5,000
Αμοιβή Διαχείρισης	0.375

Σημειώσεις Δ.Α.Κ.

[1] - Το κλάσμα της τιμής του δείκτη που αποτελεί η τιμή της πρώτης έκδοσης

[2] - Ο αριθμός μεριδίων που διαπραγματεύθηκαν στο Χρηματιστήριο την ημέρα T

[3] - Η αξία του ενεργητικού κατά την έκδοση

[4] - Ο αριθμός μεριδίων που απαιτείται κατά τη διαδικασία δημιουργίας εξαγοράς

Ανακοινώσεις



ΑΝΑΚΟΙΝΩΣΕΙΣ

ΓΝΩΣΤΟΠΟΙΗΣΕΙΣ ΕΤΑΙΡΙΩΝ

From: AS COMPANY A.E.
Posted At: 04 February 2025 17:14
Conversation: Γνωστοποίηση διορισμού ειδικών διαπραγματευτών
Posted To: DOLAnnouncements2

Subject: Γνωστοποίηση διορισμού ειδικών διαπραγματευτών

Παρακαλούμε δείτε τη συνημμένη ανακοίνωση σχετικά με το διορισμό ειδικού διαπραγματευτή.

[Γνωστοποίηση διορισμού ειδικών διαπραγματευτών](#)

From: AKTOR ΟΜΙΛΟΣ ΕΤΑΙΡΕΙΩΝ

Posted At: 04 February 2025 17:20

Conversation: Ανακοίνωση ρυθμιζόμενης πληροφορίας αναφορικά με το ύψος του μετοχικού κεφαλαίου και τον συνολικό αριθμό των μετοχών και δικαιωμάτων ψήφου της "Ακτορ Όμιλος Εταιρειών" σύμφωνα με το Ν. 3556/2007, άρθρο 9 παρ. 5

Posted To: DOLAnnouncements2

Subject: Ανακοίνωση ρυθμιζόμενης πληροφορίας αναφορικά με το ύψος του μετοχικού κεφαλαίου και τον συνολικό αριθμό των μετοχών και δικαιωμάτων ψήφου της "Ακτορ Όμιλος Εταιρειών" σύμφωνα με το Ν. 3556/2007, άρθρο 9 παρ. 5

Δείτε την Ανακοίνωση της Εταιρείας

[Ανακοίνωση ρυθμιζόμενης πληροφορίας αναφορικά με το ύψος του μετοχικού κεφαλαίου και τον συνολικό αριθμό των μετοχών και δικαιωμάτων ψήφου της "Ακτορ Όμιλος Εταιρειών" σύμφωνα με το Ν. 3556/2007, άρθρο 9 παρ. 5](#)

From: CNL CAPITAL Ε.Κ.Ε.Σ - Δ.Ο.Ε.Ε.
Posted At: 04 February 2025 17:21
Conversation: ΑΝΑΚΟΙΝΩΣΗ ΟΙΚΟΝΟΜΙΚΟΥ ΗΜΕΡΟΛΟΓΙΟΥ
Posted To: DOLAnnouncements2

Subject: ΑΝΑΚΟΙΝΩΣΗ ΟΙΚΟΝΟΜΙΚΟΥ ΗΜΕΡΟΛΟΓΙΟΥ

Παρακαλούμε δείτε
συννημένο

[CNLCAP](#)

From: LAVIPHARM A.E.
Posted At: 04 February 2025 17:29
Conversation: ΑΝΑΚΟΙΝΩΣΗ ΡΥΘΜΙΖΟΜΕΝΗΣ ΠΛΗΡΟΦΟΡΙΑΣ ΤΟΥ Ν.
3556/2007: Γνωστοποίηση συναλλαγών
Posted To: DOLAnnouncements2
Subject: ΑΝΑΚΟΙΝΩΣΗ ΡΥΘΜΙΖΟΜΕΝΗΣ ΠΛΗΡΟΦΟΡΙΑΣ ΤΟΥ Ν.
3556/2007: Γνωστοποίηση συναλλαγών

Ανακοίνωση του άρθρου 19 του Κανονισμού (ΕΕ) υπ' αριθμ. 596/2014

Παιανία, 4 Φεβρουαρίου 2025 – Η Lavipharm **A.E.**, Ανώνυμη Εμπορική και Βιομηχανική Εταιρία Φαρμακευτικών, Χημικών και Καλλυντικών Προϊόντων, (εφεξής η «**Εταιρεία**») ανακοινώνει, σύμφωνα με τις διατάξεις του άρθρου 19 του Κανονισμού (ΕΕ) υπ' αριθμ. 596/2014 και μετά από σχετική γνωστοποίηση που έλαβε, ότι ο κ. Βασίλειος Μπαλούμης, CFO, στις 03 Φεβρουαρίου 2025 απέκτησε 20.000 κοινές, ονομαστικές μετά ψήφου μετοχές της Εταιρείας, συνολικής αξίας 16.181,87€.

From: ΕΛΛΑΚΤΩΡ Α.Ε.
Posted At: 04 February 2025 17:40
Conversation: ΑΝΑΚΟΙΝΩΣΗ ΓΙΑ ΤΙΣ ΑΠΟΦΑΣΕΙΣ ΓΕΝΙΚΗΣ
ΣΥΝΕΛΕΥΣΗΣ-Επιστροφή Κεφαλαίου
Posted To: DOLAnnouncements2
Subject: ΑΝΑΚΟΙΝΩΣΗ ΓΙΑ ΤΙΣ ΑΠΟΦΑΣΕΙΣ ΓΕΝΙΚΗΣ
ΣΥΝΕΛΕΥΣΗΣ-Επιστροφή Κεφαλαίου

ΑΝΑΚΟΙΝΩΣΗ ΓΙΑ ΤΙΣ ΑΠΟΦΑΣΕΙΣ ΓΕΝΙΚΗΣ ΣΥΝΕΛΕΥΣΗΣ-Επιστροφή
Κεφαλαίου

[ΑΝΑΚΟΙΝΩΣΗ ΓΙΑ ΤΙΣ ΑΠΟΦΑΣΕΙΣ ΓΕΝΙΚΗΣ ΣΥΝΕΛΕΥΣΗΣ-Επιστροφή
Κεφαλαίου](#)

From: NOVAL PROPERTY
Posted At: 04 February 2025 19:05
Conversation: ΔΕΛΤΙΟ ΤΥΠΟΥ - Απόκτηση νέου ακινήτου στο
Μαρούσι
Posted To: DOLAnnouncements2
Subject: ΔΕΛΤΙΟ ΤΥΠΟΥ - Απόκτηση νέου ακινήτου στο
Μαρούσι

Δείτε το συνημμένο Δελτίο Τύπου.

[ΔΕΛΤΙΟ ΤΥΠΟΥ - Απόκτηση νέου ακινήτου
στο Μαρούσι](#)

From: ΓΡ. ΣΑΡΑΝΤΗΣ Α.Β.Ε.Ε.
Posted At: 05 February 2025 07:48
Conversation: Αγορά Ιδίων Μετοχών
Posted To: DOLAnnouncements2
Subject: Αγορά Ιδίων Μετοχών

Αθήνα, 5 Φεβρουαρίου 2025

Ανακοίνωση Αγοράς Ιδίων Μετοχών

Η εταιρεία ΓΡ. ΣΑΡΑΝΤΗΣ Α.Β.Ε.Ε. ανακοινώνει ότι, κατ' εφαρμογή της από 23.04.2024 σχετικής απόφασης της Τακτικής Γενικής Συνέλευσης των Μετόχων της, προέβη την 4^η Φεβρουαρίου 2025 σε αγορά 2.119 ιδίων μετοχών με μέση τιμή κτήσης 11,34 ευρώ ανά μετοχή και συνολική αξία συναλλαγής 24.034,70 ευρώ.

Μετά και την προαναφερόμενη αγορά, η εταιρεία κατέχει συνολικά 3.049.625 ίδιες μετοχές, ήτοι ποσοστό 4,56% του συνόλου των μετοχών της εταιρείας.

Η ανακοίνωση εκδίδεται σύμφωνα με το άρθρο 49 του Ν. 4548/2018 και κατ' εφαρμογή του υπ' αριθμ. 596/2014 Κανονισμού του Ευρωπαϊκού Κοινοβουλίου και Συμβουλίου και του κατ' εξουσιοδότηση Κανονισμού (ΕΕ) 2016/1052.

[Αγορά Ιδίων Μετοχών](#)

From: TRADE ESTATES ΑΕΕΑΠ

Posted At: 05 February 2025 08:12

Conversation: Ανακοίνωση Ρυθμιζόμενης Πληροφορίας του
N.3556/2007 - Γνωστοποίηση μεταβολής σε
δικαιώματα ψήφου

Posted To: DOLAnnouncements2

Subject: Ανακοίνωση Ρυθμιζόμενης Πληροφορίας του
N.3556/2007 - Γνωστοποίηση μεταβολής σε
δικαιώματα ψήφου

Trade Estates ΑΕΕΑΠ - Γνωστοποίηση μεταβολής σε
δικαιώματα ψήφου

[Trade Estates ΑΕΕΑΠ - Γνωστοποίηση μεταβολής σε
δικαιώματα ψήφου](#)

From: TRADE ESTATES ΑΕΕΑΠ

Posted At: 05 February 2025 08:14

Conversation: Ανακοίνωση ρυθμιζόμενης πληροφορίας του άρθρου 19 του Κανονισμού (ΕΕ) 596/2014 - Γνωστοποίηση Συναλλαγών

Posted To: DOLAnnouncements2

Subject: Ανακοίνωση ρυθμιζόμενης πληροφορίας του άρθρου 19 του Κανονισμού (ΕΕ) 596/2014 - Γνωστοποίηση Συναλλαγών

Trade Estates ΑΕΕΑΠ - Ανακοίνωση ρυθμιζόμενης πληροφορίας του άρθρου 19 του Κανονισμού (ΕΕ) 596/2014 - Γνωστοποίηση Συναλλαγών

[Trade Estates ΑΕΕΑΠ - Ανακοίνωση ρυθμιζόμενης πληροφορίας του άρθρου 19 του Κανονισμού \(ΕΕ\) 596/2014](#)

From: FOURLIS A.E ΣΥΜΜΕΤΟΧΩΝ
Posted At: 05 February 2025 08:19
Conversation: Ανακοίνωση ρυθμιζόμενης πληροφορίας του άρθρου 17 του Κανονισμού (ΕΕ) 596/2014
Posted To: DOLAnnouncements2
Subject: Ανακοίνωση ρυθμιζόμενης πληροφορίας του άρθρου 17 του Κανονισμού (ΕΕ) 596/2014

Παρακαλώ δείτε το συνημμένο.

[Ανακοίνωση ρυθμιζόμενης πληροφορίας του άρθρου 17 του Κανονισμού \(ΕΕ\) 596/2014](#)

From: FOURLIS A.E ΣΥΜΜΕΤΟΧΩΝ

Posted At: 05 February 2025 08:37

Conversation: Ο όμιλος Fournalis ολοκλήρωσε με επιτυχία την ιδιωτική τοποθέτηση μετοχών της Trade Estates, ενισχύοντας τη χρηματοοικονομική του θέση.

Posted To: DOLAnnouncements2

Subject: Ο όμιλος Fournalis ολοκλήρωσε με επιτυχία την ιδιωτική τοποθέτηση μετοχών της Trade Estates, ενισχύοντας τη χρηματοοικονομική του θέση.

Παρακαλώ δείτε το συνημμένο.

[Ο όμιλος Fournalis ολοκλήρωσε με επιτυχία την ιδιωτική τοποθέτηση μετοχών της Trade Estates, ενισχύοντας τη χρηματοοικονομική του θέση.](#)

From: LAMDA DEVELOPMENT A.E.

Posted At: 05 February 2025 08:57

Conversation: Αγορά ιδίων μετοχών

Posted To: DOLAnnouncements2

Subject: Αγορά ιδίων μετοχών

Αγορά ιδίων
μετοχών

[Αγορά ιδίων
μετοχών](#)

From: ΓΕΚ ΤΕΡΝΑ Α.Ε.
Posted At: 05 February 2025 09:40
Conversation: ΑΓΟΡΑ ΙΔΙΩΝ ΜΕΤΟΧΩΝ
Posted To: DOLAnnouncements2

Subject: ΑΓΟΡΑ ΙΔΙΩΝ ΜΕΤΟΧΩΝ

Ανακοίνωση

Η ΓΕΚ ΤΕΡΝΑ Α.Ε., κατ' εφαρμογή του Κανονισμού (ΕΕ) 596/2014 του Ευρωπαϊκού Κοινοβουλίου και του κατ' εξουσιοδότηση Κανονισμού (ΕΕ) 2016/1052 της Επιτροπής, γνωστοποιεί στο Επενδυτικό Κοινό ότι, σύμφωνα με το άρθρο 49 του Ν 4548/2018 όπως τροποποιήθηκε και ισχύει, και σε εκτέλεση της από 13/02/2024 απόφασης της Έκτακτης Γενικής Συνέλευσης των Μετόχων της Εταιρείας, προέβη την 04/02/2025, σε αγορά 15.000 ιδίων μετοχών με μέση τιμή κτήσης 18,0560 ευρώ ανά μετοχή και συνολική αξία συναλλαγής 270.840,04 ευρώ. Μετά και την προαναφερόμενη απόκτηση, η ΓΕΚ ΤΕΡΝΑ Α.Ε. κατέχει συνολικά άμεσα και έμμεσα 3.190.344 ίδιες μετοχές, ποσοστό 3,0847% του συνόλου των μετοχών της Εταιρείας.

From: ΤΕΡΝΑ ΕΝΕΡΓΕΙΑΚΗ Α.Β.Ε.Τ.Ε.
Posted At: 05 February 2025 09:46
Conversation: Ανακοίνωση άρθρου 24 του Ν. 3461/2006
Posted To: DOLAnnouncements2

Subject: Ανακοίνωση άρθρου 24 του Ν. 3461/2006

Επισυνάπτεται η
ανακοίνωση.

[Ανακοίνωση](#)

From: ΤΕΡΝΑ ΕΝΕΡΓΕΙΑΚΗ Α.Β.Ε.Τ.Ε.
Posted At: 05 February 2025 10:02
Conversation: ΑΝΑΚΟΙΝΩΣΗ ΡΥΘΜΙΖΟΜΕΝΗΣ ΠΛΗΡΟΦΟΡΙΑΣ ΤΟΥ Ν.
3556/2007: Γνωστοποίηση συναλλαγών
Posted To: DOLAnnouncements2
Subject: ΑΝΑΚΟΙΝΩΣΗ ΡΥΘΜΙΖΟΜΕΝΗΣ ΠΛΗΡΟΦΟΡΙΑΣ ΤΟΥ Ν.
3556/2007: Γνωστοποίηση συναλλαγών

Επισυνάπτεται η
ανακοίνωση.

[Ανακοίνωση](#)

From: ΔΙΕΘΝΗΣ ΑΕΡΟΛΙΜΕΝΑΣ ΑΘΗΝΩΝ
Posted At: 05 February 2025 10:05
Conversation: Μηνιαία Εξέλιξη Κίνησης_Ιανουάριος 2025
Posted To: DOLAnnouncements2

Subject: Μηνιαία Εξέλιξη Κίνησης_Ιανουάριος 2025

Παρακαλώ δείτε συνημμένα
ανακοίνωση.

[Μηνιαία Εξέλιξη
Κίνησης_Ιανουάριος 2025](#)

From: CPI A.E.
Posted At: 05 February 2025 10:11
Conversation: ΑΝΑΚΟΙΝΩΣΗ ΓΙΑ ΤΗΝ ΠΡΟΑΝΑΓΓΕΛΙΑ ΓΕΝΙΚΗΣ
ΣΥΝΕΛΕΥΣΗΣ
Posted To: DOLAnnouncements2
Subject: ΑΝΑΚΟΙΝΩΣΗ ΓΙΑ ΤΗΝ ΠΡΟΑΝΑΓΓΕΛΙΑ ΓΕΝΙΚΗΣ
ΣΥΝΕΛΕΥΣΗΣ

**C.P.I. Ανώνυμος Εταιρεία Ηλεκτρονικών Υπολογιστών και
Περιφερειακών**

ΓΕΜΗ 1788301000 (ΑΡ.Μ.Α.Ε. 32624/06/Β/95/1)

**ΠΡΟΣΚΛΗΣΗ ΣΕ ΕΤΗΣΙΑ ΤΑΚΤΙΚΗ ΓΕΝΙΚΗ ΣΥΝΕΛΕΥΣΗ
ΤΩΝ ΜΕΤΟΧΩΝ ΤΗΣ ΑΝΩΝΥΜΗΣ ΕΤΑΙΡΕΙΑΣ**

CPI Ανώνυμος Εταιρεία Ηλεκτρονικών Υπολογιστών και Περιφερειακών

Μετά από την Απόφαση της 04/02/2025 του Διοικητικού Συμβουλίου και σύμφωνα με τον ν. 4548/2018, όπως τροποποιήθηκε και ισχύει και το ισχύον Καταστατικό της Εταιρείας καλούνται οι κ.κ. μέτοχοι της εταιρείας με την επωνυμία **CPI Ανώνυμος Εταιρεία Ηλεκτρονικών**

Υπολογιστών & Περιφερειακών, σε Ετήσια Τακτική Γενική Συνέλευση την **5^η Μαρτίου 2025** ημέρα **Τετάρτη** και ώρα **10:00 π.μ.** στα γραφεία της εταιρείας στον Ταύρο Αττικής, οδός Ραφαηλίδη αριθμός 1, προς συζήτηση και λήψη αποφάσεων επί των εξής θεμάτων της Ημερήσιας Διάταξης:

1. Υποβολή και έγκριση των Ετήσιων Χρηματοοικονομικών Καταστάσεων της Εταιρείας (σε ενοποιημένη και μη βάση) της εταιρικής χρήσης

από 1.7.2023 – 30.06.2024, καθώς και των σχετικών Εκθέσεων του Διοικητικού Συμβουλίου και των Ορκωτών Ελεγκτών.

2. Έγκριση της συνολικής διαχείρισης της Εταιρείας, που άσκησε το Διοικητικό Συμβούλιο κατά τη χρήση 1/7/2023-30/06/2024, σύμφωνα με τα προβλεπόμενα στο άρθρο 108 του Νόμου 4548/2018 όπως ισχύει και απαλλαγή των Ορκωτών Ελεγκτών από κάθε ευθύνη αποζημίωσης για η χρήση 1/7/2023-30/06/2024, σύμφωνα με το άρθρο 117, παρ. 1 περίπτ. γ του Ν. 4548/2018.
3. Εκλογή νέου Διοικητικού Συμβουλίου.
4. Ορισμός Επιτροπής Ελέγχου
5. Έκθεση πεπραγμένων Επιτροπής Ελέγχου.
6. Αναφορά/έκθεση προς την ΓΣ των ανεξαρτήτων μη εκτελεστικών μελών του Διοικητικού Συμβουλίου.
7. Εκλογή δύο Ορκωτών Ελεγκτών, δηλαδή ενός τακτικού και ενός αναπληρωματικού για τη χρήση 1.7.2024-30.06.2025 και καθορισμός της αμοιβής αυτών.
8. Υποβολή προς συζήτηση στη Γενική Συνέλευση της Έκθεσης αποδοχών των μελών του Δ.Σ. για την οικονομική χρήση 1/7/2023-30/06/2024, σύμφωνα με το άρθρο 112 του ν. 4548/2018.
9. Έγκριση αμοιβών των μελών του Διοικητικού Συμβουλίου για τη χρήση 1.7.2023-30.06.2024 και προέγκριση αυτών για τη χρήση 1.7.2024-30.06.2025.
10. Έγκριση προκαταβολής αμοιβών σε μέλη του Δ.Σ. για το διάστημα μέχρι την επόμενη Τακτική Γενική Συνέλευση σύμφωνα με το άρθρο 109 του Νόμου 4548/2018.
11. Έγκριση προγράμματος αγοράς ιδίων μετοχών σύμφωνα με το άρθρο 49 του Ν. 4548/2018 και παροχή σχετικών εξουσιοδοτήσεων προς το Δ.Σ. για τα διαδικαστικά.
12. Παροχή αδείας, κατ άρθρο 98 παρ. 1 του Ν.4548/2018 στα μέλη του Διοικητικού Συμβουλίου για συμμετοχή αυτών στα διοικητικά συμβούλια άλλων εταιρειών.

Δικαίωμα συμμετοχής και ψήφου στην Ετήσια Τακτική Γενική Συνέλευση έχουν σύμφωνα με τα οριζόμενα στο αρ. 124 του ν. 4548/2018, μόνο τα φυσικά και νομικά πρόσωπα που εμφανίζονται ως μέτοχοι της CPI Α.Ε. στα αρχεία του φορέα "Ελληνικό Κεντρικό Αποθετήριο Τίτλων Α.Ε." (ΕΛ.Κ.Α.Τ.)

στον οποίο τηρούνται οι κινητές αξίες της Εταιρείας, κατά την έναρξη της **28ης Φεβρουαρίου 2025**, ημέρα **Παρασκευή**, ήτοι της προβλεπόμενης από τον νόμο Ημερομηνίας Καταγραφής η οποία είναι η πέμπτη ημέρα που προηγείται της ημερομηνίας συνεδρίασης της Τακτικής Γενικής Συνέλευσης. Η απόδειξη της μετοχικής ιδιότητας γίνεται με κάθε νόμιμο μέσο και πάντως βάσει ενημέρωσης που λαμβάνει η εταιρεία από το κεντρικό αποθετήριο τίτλων ή μέσω των συμμετεχόντων και εγγεγραμμένων διαμεσολαβητών στο κεντρικό αποθετήριο τίτλων σε κάθε άλλη περίπτωση.

Για τη συμμετοχή και άσκηση δικαιώματος ψήφου στην Ετήσια Τακτική Γενική Συνέλευση δεν απαιτείται η δέσμευση των μετοχών του δικαιούχου ούτε η τήρηση άλλης ανάλογης διαδικασίας η οποία περιορίζει τη δυνατότητα πώλησης και μεταβίβασης αυτών κατά το χρονικό διάστημα που μεσολαβεί ανάμεσα στην Ημερομηνία Καταγραφής και στην Ετήσια Τακτική Γενική Συνέλευση.

Σε περίπτωση που δεν επιτευχθεί η απαιτούμενη σύμφωνα με το Νόμο και το Καταστατικό της Εταιρείας απαρτία και εξ αυτού του λόγου δεν καταστεί δυνατή η λήψη αποφάσεων επί των θεμάτων της ημερήσιας διάταξης, η Γενική Συνέλευση, σύμφωνα με το άρθρο 130§2 του ν. 4548/2018, ως ισχύει, θα συνέλθει σε Επαναληπτική Συνέλευση την **Δευτέρα 17 Μαρτίου 2025** και ώρα 10:00 στην ανωτέρω διεύθυνση της της εταιρείας, (οδός Ραφαηλίδη αριθμός 1, ΤΚ 17778, Ταύρος Αττικής). Νεότερη πρόσκληση για την επαναληπτική τακτική Γενική Συνέλευση δεν θα δημοσιευθεί σύμφωνα με το αρ. 130§2, εδ.3 του ν.4548/2018.

Στην **Επαναληπτική αυτή Συνέλευση** έχουν δικαίωμα να λάβουν μέρος και να ψηφίσουν Μέτοχοι, οι οποίοι, σύμφωνα με το άρθρο 125 παρ. 6, θα είναι εγγεγραμμένοι **κατά την ίδια ως άνω** Ημερομηνία Καταγραφής, ήτοι, κατά την έναρξη της **28ης Φεβρουαρίου 2025**, ημέρα **Παρασκευή**, ήτοι, την (5^η) ημέρα προ έναρξης της **αρχικής πρώτης συνεδρίασης** της Γενικής Συνέλευσης, κατά την οποία δεν επιτεύχθηκε απαρτία (αρχική Ημερομηνία Καταγραφής).

Οι δικαιούχοι μέτοχοι, σύμφωνα με όσα περιγράφονται παραπάνω, μπορούν να συμμετέχουν στην Ετήσια Τακτική Γενική Συνέλευση αυτοπροσώπως ή μέσω νομίμως εξουσιοδοτημένων εκπροσώπων τους με την προσκόμιση του αντίγραφου με τα στοιχεία που τηρούν στο Σ.Α.Τ. και την επίδειξη

Αστυνομικής Ταυτότητας ή άλλου εγγράφου από το οποίο να προκύπτει η ταυτοπροσωπία.

Κάθε μέτοχος μπορεί να διορίζει μέχρι τρεις (3) αντιπροσώπους. Νομικά πρόσωπα μετέχουν στην Ετήσια Τακτική Γενική Συνέλευση ορίζοντας ως εκπροσώπους τους μέχρι τρία (3) φυσικά πρόσωπα. Ωστόσο, αν ο μέτοχος κατέχει μετοχές της Εταιρείας (CPI A.E.), οι οποίες εμφανίζονται σε περισσότερους του ενός λογαριασμούς αξιών, ο περιορισμός ως προς τον αριθμό των αντιπροσώπων δεν εμποδίζει το μέτοχο να ορίζει διαφορετικούς αντιπροσώπους για τις μετοχές που εμφανίζονται στον κάθε λογαριασμό αξιών σε σχέση με την Ετήσια Τακτική Γενική Συνέλευση. Αντιπρόσωπος που ενεργεί για περισσότερους μετόχους μπορεί να ψηφίζει διαφορετικά για κάθε μέτοχο. Η παροχή πληρεξουσιότητας είναι ελεύθερα ανακλητή.

Ο αντιπρόσωπος μετόχου υποχρεούται να γνωστοποιεί στη CPI A.E., πριν από την έναρξη της συνεδρίασης της Τακτικής Γενικής Συνέλευσης, κάθε συγκεκριμένο γεγονός, το οποίο μπορεί να είναι χρήσιμο στους μετόχους για την αξιολόγηση του κινδύνου να εξυπηρετεί ο αντιπρόσωπος άλλα συμφέροντα πλνν των συμφερόντων του μετόχου. Κατά την έννοια της παρούσας παραγράφου μπορεί να προκύπτει σύγκρουση συμφερόντων ιδίως όταν ο αντιπρόσωπος:

- α) είναι μέτοχος που ασκεί τον έλεγχο της CPI A.E., ή είναι άλλο νομικό πρόσωπο ή οντότητα η οποία ελέγχεται από το μέτοχο αυτόν,
- β) είναι μέλος του διοικητικού συμβουλίου ή της εν γένει διοίκησης της CPI A.E., ή μετόχου που ασκεί τον έλεγχο της CPI A.E., ή άλλου νομικού προσώπου ή οντότητας που ελέγχεται από μέτοχο ο οποίος ασκεί τον έλεγχο της CPI A.E.
- γ) είναι υπάλληλος ή ορκωτός ελεγκτής της CPI A.E. ή μετόχου που ασκεί τον έλεγχο της CPI A.E. ή άλλου νομικού προσώπου ή οντότητας που ελέγχεται από μέτοχο, ο οποίος ασκεί τον έλεγχο της CPI A.E.,
- δ) είναι σύζυγος ή συγγενής πρώτου βαθμού με ένα από τα φυσικά πρόσωπα που αναφέρονται στις περιπτώσεις α έως γ.

Το σχετικό έντυπο εκπροσώπησης, το οποίο κοινοποιείται στη CPI A.E. με κατάθεσή του στα γραφεία της έδρας της (Ραφαηλίδη 1, TK 17778, Ταύρος

Αττικής) ή ταχυδρομικώς τουλάχιστον σαράντα οκτώ (48) ώρες πριν την ημερομηνία της Τακτικής Γενικής Συνέλευσης ή της τυχόν Επαναληπτικής, είναι διαθέσιμο στην ιστοσελίδα της Εταιρείας (www.cpi.gr επιλογή: Ενημέρωση Επενδυτών / Γενικές Συνελεύσεις).

Μέτοχοι που δεν συμμορφώνονται με την προθεσμία των 48 ωρών, μετέχουν στη Τακτική Γενική συνέλευση εκτός αν η Τακτική Γενική συνέλευση αρνηθεί τη συμμετοχή αυτή για σπουδαίο λόγο που δικαιολογεί την άρνησή της (παράγραφος 5 του άρθρου 124 του Ν. 4548/2018). Η ταχυδρομική αποστολή του εντύπου εκπροσώπησης προς τους μετόχους που δεν έχουν πρόσβαση στην ιστοσελίδα της Εταιρείας είναι δυνατή μόνο κατόπιν επικοινωνίας με το Τμήμα Εξυπηρέτησης Μετόχων (τηλ.: 210-4805 871 e-mail: tkli@cpi.gr). Ελλείψει σχετικής απόφασης του ΔΣ, η Εταιρεία δεν δέχεται ηλεκτρονικές κοινοποιήσεις διορισμού και ανάκλησης εκπροσώπων.

Ο αντιπρόσωπος του μετόχου αρχειοθετεί τις οδηγίες ψήφου για ένα (1) τουλάχιστον έτος, από την ημερομηνία της Τακτικής Γενικής Συνέλευσης ή, σε περίπτωση αναβολής αυτής, της τελευταίας επαναληπτικής Συνέλευσης στην οποία έκανε χρήση του πληρεξουσίου.

Ο αντιπρόσωπος ψηφίζει, σύμφωνα με τις οδηγίες του Μετόχου, αν υφίστανται. Τυχόν μη συμμόρφωση του αντιπροσώπου με τις οδηγίες που έχει λάβει, δεν επηρεάζει το κύρος των αποφάσεων της Τακτικής Γενικής Συνέλευσης, ακόμη και αν η ψήφος του αντιπροσώπου ήταν αποφασιστική για την επίτευξη της πλειοψηφίας.

Κάθε μετοχή εκδόσεως της Εταιρείας ενσωματώνει δικαίωμα μιας ψήφου. Ελλείψει σχετικής καταστατικής πρόβλεψης δεν είναι δυνατή η με ηλεκτρονικά μέσα ή εξ αποστάσεως συμμετοχή και άσκηση δικαιώματος ψήφου στην Τακτική Γενική Συνέλευση ή την τυχόν Επαναληπτική αυτής.

Συλλογικά και ατομικά δικαιώματα μειοψηφίας, σύμφωνα με τα προβλεπόμενα στο άρθρο 141 του Ν. 4548/2018.

Σύμφωνα με την παράγραφο 4 του άρθρου 12 του ν. 4548/2018, η Εταιρεία ενημερώνει τους μετόχους της ότι σε σχέση με την ανωτέρω Τακτική Γενική Συνέλευση έχουν και τα εξής -μεταξύ άλλων- δικαιώματα, σύμφωνα με τα ειδικότερα οριζόμενα στα άρθρα 121, 122, 123, 124 και 141 του ν. 4548/2018, τα

οποία μπορούν να ασκήσουν εντός των προθεσμιών που αναφέρονται ανά δικαίωμα κάτωθι:

1. Με αίτηση μετόχων, που εκπροσωπούν το ένα εικοστό (1/20) του καταβεβλημένου κεφαλαίου, το διοικητικό συμβούλιο υποχρεούται να εγγράψει στην ημερήσια διάταξη γενικής συνέλευσης, που έχει ήδη συγκληθεί, πρόσθετα θέματα, αν η σχετική αίτηση περιέλθει στο διοικητικό συμβούλιο δεκαπέντε (15) τουλάχιστον ημέρες πριν από τη γενική συνέλευση. Τα πρόσθετα θέματα πρέπει να δημοσιεύονται ή να γνωστοποιούνται, με ευθύνη του διοικητικού συμβουλίου, κατά το άρθρο 122 (Ν. 4548/2018), επτά (7) τουλάχιστον ημέρες πριν από τη γενική συνέλευση. Η αίτηση για την εγγραφή πρόσθετων θεμάτων στην ημερήσια διάταξη συνοδεύεται από αιτιολόγηση ή από σχέδιο απόφασης προς έγκριση στη γενική συνέλευση και η αναθεωρημένη ημερήσια διάταξη δημοσιοποιείται κατά τον ίδιο τρόπο όπως η προηγούμενη ημερήσια διάταξη, δεκατρείς (13) ημέρες πριν από την ημερομηνία της γενικής συνέλευσης και ταυτόχρονα τίθεται στη διάθεση των μετόχων στο διαδικτυακό τόπο της εταιρείας, μαζί με την αιτιολόγηση ή το σχέδιο απόφασης που έχει υποβληθεί από τους μετόχους κατά τα προβλεπόμενα στην παράγραφο 4 του άρθρου 123 του Ν. 4548/2018. Αν τα θέματα αυτά δεν δημοσιευθούν, οι αιτούντες μέτοχοι δικαιούνται να ζητήσουν την αναβολή της γενικής συνέλευσης, σύμφωνα με την παράγραφο 5, του άρθρου 141 του Ν. 4548/2018 και να προβούν οι ίδιοι στη δημοσίευση, κατά τα οριζόμενα στο δεύτερο εδάφιο της παρούσας παραγράφου, με δαπάνη της εταιρείας.

2. Μέτοχοι που εκπροσωπούν το ένα εικοστό (1/20) του καταβεβλημένου κεφαλαίου έχουν το δικαίωμα να υποβάλλουν σχέδια αποφάσεων για θέματα που περιλαμβάνονται στην αρχική ή την τυχόν αναθεωρημένη ημερήσια διάταξη γενικής συνέλευσης. Η σχετική αίτηση πρέπει να περιέλθει στο διοικητικό συμβούλιο επτά (7) τουλάχιστον ημέρες πριν από την ημερομηνία της γενικής συνέλευσης, τα σχέδια των αποφάσεων αυτών τίθενται στη διάθεση των μετόχων κατά τα οριζόμενα στην παράγραφο 3 του άρθρου 123 του Ν. 4548/2018, έξι (6) τουλάχιστον ημέρες πριν από την ημερομηνία της γενικής συνέλευσης.

3. Ύστερα από αίτηση οποιουδήποτε μετόχου, που υποβάλλεται στην εταιρεία πέντε (5) τουλάχιστον πλήρεις ημέρες πριν από τη γενική συνέλευση, το διοικητικό συμβούλιο υποχρεούται να παρέχει στη γενική συνέλευση τις αιτούμενες συγκεκριμένες πληροφορίες για τις υποθέσεις

της εταιρείας, στο μέτρο που αυτές είναι σχετικές με τα θέματα της ημερήσιας διάταξης. Υποχρέωση παροχής πληροφοριών δεν υφίσταται, όταν οι σχετικές πληροφορίες διατίθενται ήδη στο διαδικτυακό τόπο της εταιρείας, ιδίως με τη μορφή ερωτήσεων και απαντήσεων. Σε όλες τις παραπάνω περιπτώσεις το διοικητικό συμβούλιο μπορεί να αρνηθεί την παροχή των πληροφοριών για αποχρώντα ουσιώδη λόγο, ο οποίος αναγράφεται στα πρακτικά. Τέτοιος λόγος μπορεί να είναι, κατά τις περιστάσεις, η εκπροσώπηση των αιτούντων μετόχων στο διοικητικό συμβούλιο, σύμφωνα με τα άρθρα 79 ή 80 του Ν.4548/2018. Στις περιπτώσεις της παρούσας παραγράφου το διοικητικό συμβούλιο μπορεί να απαντήσει ενιαία σε αιτήσεις μετόχων με το ίδιο περιεχόμενο.

4. Ύστερα από αίτηση μετόχων, που εκπροσωπούν το ένα δέκατο (1/10) του καταβεβλημένου κεφαλαίου η οποία υποβάλλεται στην εταιρεία μέσα στην προθεσμία της παραγράφου 6 του άρθρου 141 του Ν. 4548/2018 (5 ημέρες πριν από τη Γενική Συνέλευση), το διοικητικό συμβούλιο υποχρεούται να παρέχει στη γενική συνέλευση πληροφορίες για την πορεία των εταιρικών υποθέσεων και την περιουσιακή κατάσταση της εταιρείας. Το διοικητικό συμβούλιο μπορεί να αρνηθεί την παροχή των πληροφοριών για αποχρώντα ουσιώδη λόγο, ο οποίος αναγράφεται στα πρακτικά. Τέτοιος λόγος μπορεί να είναι, κατά τις περιστάσεις, η εκπροσώπηση των αιτούντων μετόχων στο διοικητικό συμβούλιο, σύμφωνα με τα άρθρα 79 ή 80 του Ν.4548/2018, εφόσον τα αντίστοιχα μέλη του διοικητικού συμβουλίου έχουν λάβει τη σχετική πληροφόρηση κατά τρόπο επαρκή.

5. Ύστερα από αίτηση μετόχων, που εκπροσωπούν το 1/20 του καταβεβλημένου μετοχικού κεφαλαίου ο Πρόεδρος της Συνέλευσης κατ' αρ. 141, παρ 5, ν. 4548/18, υποχρεούται να αναβάλει, μία φορά μόνον, αποφάσεις της Γενικής Συνέλευσης, ορίζει δε ημέρα συνεδρίασης για τη λήψη τους, την οριζόμενη με την αίτηση των Μετόχων, που όμως δεν μπορεί να απέχει περισσότερο από είκοσι (20) ημέρες από την ημερομηνία της αναβολής. Η μετ αναβολή Γενική Συνέλευση αποτελεί συνέχιση της προηγούμενης και δεν απαιτείται η επανάληψη των διατυπώσεων δημοσίευσης της Πρόσκλησης των Μετόχων και δύνανται, σε αυτή τη Γενική Συνέλευση, να μετάσχουν και νέοι μέτοχοι τηρουμένων των διατάξεων του άρθρου 124 παρ. 6 του ν. 4548/2018.

Σε όλες τις ανωτέρω περιπτώσεις οι αιτούντες μέτοχοι οφείλουν να αποδεικνύουν τη μετοχική τους ιδιότητα και, εκτός από την περίπτωση 3,

τον αριθμό των μετοχών που κατέχουν κατά την άσκηση του σχετικού δικαιώματος. Τέτοια απόδειξη αποτελεί και η κατάθεση των μετοχών τους σύμφωνα με τα προβλεπόμενα στο άρθρο 124 παρ. 2. Η απόδειξη της μετοχικής ιδιότητας μπορεί να γίνεται με κάθε νόμιμο μέσο και πάντως βάσει ενημέρωσης που λαμβάνει η εταιρεία από το κεντρικό αποθετήριο τίτλων, εφόσον παρέχει υπηρεσίες μητρώου, ή μέσω των συμμετεχόντων και εγγεγραμμένων διαμεσολαβητών στο κεντρικό αποθετήριο τίτλων σε κάθε άλλη περίπτωση.

Το κείμενο των παραπάνω παραγράφων 2, 3, 6 και 7 του άρθρου 141 του Ν. 4548/2018 είναι διαθέσιμο στην ιστοσελίδα της Εταιρείας (www.cpi.gr επιλογή: Ενημέρωση Επενδυτών / Γενικές Συνελεύσεις).

Οι πληροφορίες της παραγράφου 3 του άρθρου 123 του Ν. 4548/2018 (κείμενο πρόσκλησης σε Ετήσια Τακτική Γενική Συνέλευση, συνολικός αριθμός μετοχών της Εταιρείας και των αντίστοιχων δικαιωμάτων ψήφου, σχόλιο Διοικητικού Συμβουλίου για τα θέματα της ημερήσιας διάταξης, έντυπο εκπροσώπησης στην Ετήσια Τακτική Γενική Συνέλευση) είναι διαθέσιμα στην ιστοσελίδα της Εταιρείας (www.cpi.gr), επιλογή: Ενημέρωση Επενδυτών/Γενικές Συνελεύσεις. Αντίγραφα των παραπάνω εγγράφων διατίθενται και από το Τμήμα Εξυπηρέτησης Μετόχων της Εταιρείας (Ραφαηλίδη 1, ΤΚ 17778 Ταύρος Αττικής, τηλ: 210 4805 871).

Ταύρος, 05 Φεβρουαρίου 2025

Το Διοικητικό Συμβούλιο

From: ΑΛΟΥΜΥΛ Α.Ε.
Posted At: 05 February 2025 10:11
Conversation: ΑΝΑΚΟΙΝΩΣΗ ΟΙΚΟΝΟΜΙΚΟΥ ΗΜΕΡΟΛΟΓΙΟΥ
Posted To: DOLAnnouncements2

Subject: ΑΝΑΚΟΙΝΩΣΗ ΟΙΚΟΝΟΜΙΚΟΥ ΗΜΕΡΟΛΟΓΙΟΥ

ΔΕΙΤΕ ΤΟ ΣΥΝΗΜΜΕΝΟ

[ΟΙΚΟΝΟΜΙΚΟ](#)
[ΗΜΕΡΟΛΟΓΙΟ](#)

From: CPI A.E.
Posted At: 05 February 2025 10:15
Conversation: ΤΡΟΠΟΠΟΙΗΣΗ ΟΙΚΟΝΟΜΙΚΟΥ ΗΜΕΡΟΛΟΓΙΟΥ
Posted To: DOLAnnouncements2
Subject: ΤΡΟΠΟΠΟΙΗΣΗ ΟΙΚΟΝΟΜΙΚΟΥ ΗΜΕΡΟΛΟΓΙΟΥ

[Τροποποίηση Οικονομικού Ημερολογίου](#)

Στα πλαίσια ορθής, έγκαιρης και έγκυρης ενημέρωσης του επενδυτικού κοινού, σύμφωνα με το άρθρο 4.1.4.3.1. του ισχύοντος Κανονισμού του Χρηματιστηρίου Αθηνών, γνωστοποιείται το Οικονομικό Ημερολόγιο της **CPI ΗΛΕΚΤΡΟΝΙΚΩΝ ΥΠΟΛΟΓΙΣΤΩΝ ΑΝΩΝΥΜΟΣ ΕΤΑΙΡΕΙΑ**, με την επιφύλαξη των απαιτούμενων εγκρίσεων από τις αρμόδιες ανά περίπτωση υπηρεσίες, ήτοι:

- Ημερομηνία ανακοίνωσης της Οικονομικής Έκθεσης Α΄ Εξαμήνου 2024/2025 βάσει του Ν. 3556/2007: **Δευτέρα** 31.03.2025 μετά το κλείσιμο της συνεδρίασης του Χρηματιστηρίου Αθηνών.
- Ημερομηνία ανακοίνωσης της Ετήσιας Οικονομικής Έκθεσης 2024/2025 βάσει του Ν. 3556/2007: **Πέμπτη** 30.10.2025 μετά το κλείσιμο της συνεδρίασης του Χρηματιστηρίου Αθηνών.
- Ημερομηνία Ετήσιας Τακτικής Γενικής Συνέλευσης Χρήσης 2024/2025 : **Τετάρτη** 05.03.2025.
- Δεν θα γίνει πρόταση διανομής μερίσματος από την εταιρεία στην Ετήσια Τακτική Γενική Συνέλευση.

Στην περίπτωση που η εταιρεία αποφασίσει αλλαγή της παραπάνω ημερομηνίας για την Ετήσια Τακτική Γενική Συνέλευση, θα ενημερώσει έγκαιρα το επενδυτικό κοινό.

From: PREMIA Α.Ε.Ε.Α.Π.
Posted At: 05 February 2025 10:17
Conversation: ΑΠΟΚΤΗΣΗ ΙΔΙΩΝ ΜΕΤΟΧΩΝ
Posted To: DOLAnnouncements2

Subject: ΑΠΟΚΤΗΣΗ ΙΔΙΩΝ ΜΕΤΟΧΩΝ

Δείτε το συνημμένο.

[ΑΠΟΚΤΗΣΗ ΙΔΙΩΝ
ΜΕΤΟΧΩΝ](#)

From: ATTICA BANK A.T.E.
Posted At: 05 February 2025 10:36
Conversation: ΠΡΟΣΚΛΗΣΗ ΤΩΝ ΜΕΤΟΧΩΝ, ΚΑΤΟΧΩΝ ΚΟΙΝΩΝ
ΜΕΤΟΧΩΝ ΤΗΣ ATTICA BANK ΑΝΩΝΥΜΗ ΤΡΑΠΕΖΙΚΗ
ΕΤΑΙΡΕΙΑ ΣΕ ΕΚΤΑΚΤΗ ΓΕΝΙΚΗ ΣΥΝΕΛΕΥΣΗ
Posted To: DOLAnnouncements2
Subject: ΠΡΟΣΚΛΗΣΗ ΤΩΝ ΜΕΤΟΧΩΝ, ΚΑΤΟΧΩΝ ΚΟΙΝΩΝ
ΜΕΤΟΧΩΝ ΤΗΣ ATTICA BANK ΑΝΩΝΥΜΗ ΤΡΑΠΕΖΙΚΗ
ΕΤΑΙΡΕΙΑ ΣΕ ΕΚΤΑΚΤΗ ΓΕΝΙΚΗ ΣΥΝΕΛΕΥΣΗ

ΔΕΙΤΕ ΤΗ ΣΥΝΗΜΜΕΝΗ ΠΡΟΣΚΛΗΣΗ

[ΠΡΟΣΚΛΗΣΗ ΤΩΝ ΜΕΤΟΧΩΝ, ΚΑΤΟΧΩΝ ΚΟΙΝΩΝ ΜΕΤΟΧΩΝ ΤΗΣ ATTICA BANK
ΑΝΩΝΥΜΗ ΤΡΑΠΕΖΙΚΗ ΕΤΑΙΡΕΙΑ ΣΕ ΕΚΤΑΚΤΗ ΓΕΝΙΚΗ ΣΥΝΕΛΕΥΣΗ](#)

From: Ο.Π.Α.Π. ΑΕ
Posted At: 05 February 2025 10:40
Conversation: ΟΙΚΟΝΟΜΙΚΟ ΗΜΕΡΟΛΟΓΙΟ 2025
Posted To: DOLAnnouncements2

Subject: ΟΙΚΟΝΟΜΙΚΟ ΗΜΕΡΟΛΟΓΙΟ 2025

Επισυνάπτεται το
Ημερολόγιο.

[Ημερολόγιο 2025](#)

From: JUMBO A.E.E.
Posted At: 05 February 2025 12:02
Conversation: Ανακοίνωση Αγοράς Ιδίων Μετοχών
Posted To: DOLAnnouncements2

Subject: Ανακοίνωση Αγοράς Ιδίων Μετοχών

Αθήνα – 5 Φεβρουαρίου 2025 – Η εταιρία JUMBO AEE (Bloomberg: BELA GA – Reuters: BABr.AT -ISIN: GRS282183003), ανακοινώνει ότι, σύμφωνα με το άρθρο 49 του Ν. 4548/2018 και κατ' εφαρμογή της απόφασης της Έκτακτης Γενικής Συνέλευσης των μετόχων της 26.9.2024 και της απόφασης του Διοικητικού Συμβουλίου της 30.09.2024 προέβη την 04.02.2025, σε αγορά 25.000 ίδιων μετοχών με μέση τιμή κτήσης EUR 25,8592 ανά μετοχή, συνολικής αξίας EUR 646.478,82.

Μετά και την προαναφερόμενη αγορά, η Εταιρεία κατέχει 1.633.919 ίδιες μετοχές, ποσοστό 1,20% του συνόλου των μετοχών της Εταιρείας.

Η παρούσα Ανακοίνωση εκδίδεται σύμφωνα με τον Κανονισμό (ΕΕ) αριθ. 596/2014 του Ευρωπαϊκού Κοινοβουλίου και του Συμβουλίου της 16ης Απριλίου 2014 και τον κατ' εξουσιοδότηση Κανονισμό (ΕΕ) 2016/1052 της Επιτροπής της 8ης Μαρτίου 2016.

Ομολογιακά Δάνεια Επιχειρήσεων – Οργανωμένη Αγορά (Μη Μετατρέψιμα)

Πλήθος Εισηγμένων Ομολογιών	Ονομαστική αξία	Τιμή έκδοσης	Σημερινό επιτόκιο	Ημερ. λήξης	Διάρκεια (έτη)	Σημείωση	Τοκομερίδιο		Μον. Διασπ.	Ομόλογα Επιχειρήσεων	Δεδ. Τόκς	Αποδ. Λήξη	Κατωτ Τιμή	Ανωτ Τιμή	Τιμή κλειστ. Προηγ.	Κλείσιμο-ημ/νία	Όγκος	Αξία Συναλλαγών	Τελευταία εντολή					
							Κοινό	Προτιμησιακό											Τιμή	Αγορ./ Πώλ.	Ημερομηνία	λαχ έτους	Μεγ έτους	
100,000	1,000.00	1,000.00	2.80	25/01/2027	5	---	7	---	1	PREMIA A.E. (Μη μετατρέψιμο)	0.8556	4.0740	97.0000	97.0000	97.0000	96.5050	04/02/2025	3,000	2,912.57	96.8501	A	35/02/2025	96.2000	98.3000
320,000	1,000.00	1,000.00	3.40	21/07/2027	7	---	10	---	1	LAMDA DEVELOPMENT A.E. (Μη μετατρέψιμο)	1.6056	3.2390	98.6100	99.2000	99.2000	98.6030	04/02/2025	94,000	92,880.53	98.3800	A	35/02/2025	97.7200	99.5999
200,000	1,000.00	1,000.00	2.10	27/10/2027	7	---	9	---	1	Ο.Π.Α.Π. Α.Ε. (Μη μετατρέψιμο)	5.8917	3.0020	96.5001	97.0800	97.0033	96.5200	04/02/2025	12,000	11,711.10	97.0000	A	35/02/2025	96.0100	98.1000
200,000	1,000.00	1,000.00	1.90	23/03/2028	7	---	8	---	1	ΜΟΤΟΡ ΟΙΛ ΔΙΥΛΙΣΤΗΡΙΑ ΚΟΡΙΝΘΟΥ ΑΕ (Μη μετατρέψιμο)	7.2306	3.3070	95.2175	95.9990	95.2502	95.2180	04/02/2025	153,000	147,357.61	95.2501	A	35/02/2025	95.2000	96.0000
300,000	1,000.00	1,000.00	2.30	20/07/2028	7	---	8	---	1	ΠΡΟΝΤΕΑ ΑΕΕΑΠ (Μη μετατρέψιμο)	1.1500	3.6870	94.0000	94.9500	94.7500	94.9000	04/02/2025	155,000	146,788.50	94.7500	A	35/02/2025	94.0000	95.1000
150,000	1,000.00	1,000.00	2.65	22/10/2026	5	---	7	---	1	CPLP SHIPPING HOLDINGS PLC (Μη μετατρέψιμο)	7.9500	3.4510	97.8010	98.4000	98.1907	97.5780	04/02/2025	37,000	36,624.70	97.8010	A	35/02/2025	97.3000	98.4899
250,000	1,000.00	1,000.00	2.45	16/11/2028	7	---	7	---	1	ΕΒΑΛΑΧΑΛΚΟΡ Α.Ε. (Μη μετατρέψιμο)	5.5125	3.4200	94.5100	96.4995	95.7843	95.4500	04/02/2025	88,000	84,775.25	94.9298	A	35/02/2025	94.5100	97.5000
120,000	1,000.00	1,000.00	2.65	06/12/2028	7	---	7	---	1	ΝΟΒΑΛ ΠΡΟΠΕΡΤΥ ΑΕΕΑΠ (Μη μετατρέψιμο)	4.6375	3.7200	95.0800	95.3500	95.2871	95.3100	04/02/2025	17,000	16,277.64	95.1000	A	35/02/2025	94.8016	97.0000
500,000	1,000.00	1,000.00	2.75	03/07/2027	7	---	10	---	1	ΓΕΚ ΤΕΡΝΑ Α.Ε. (Μη μετατρέψιμο)	2.6736	3.2420	97.6300	98.0000	97.9500	97.9160	04/02/2025	56,000	54,897.03	97.7000	A	35/02/2025	96.5000	98.3894
100,000	1,000.00	1,000.00	2.95	11/02/2027	5	---	6	---	1	SAFE BULKERS PARTICIPATIONS PLC (Μη μετατρέψιμο)	14.6681	4.1350	97.0000	97.2010	97.0701	97.5860	04/02/2025	10,000	9,853.69	97.1000	A	35/02/2025	97.0001	99.9999
150,000	1,000.00	1,000.00	2.60	22/10/2026	7	---	11	---	1	ΤΕΡΝΑ ΕΝΕΡΓΕΙΑΚΗ Μ.Α.Ε.Χ. (Μη μετατρέψιμο)	7.8000	3.2440	98.2000	98.2000	98.2000	98.4000	04/02/2025	14,000	13,857.20	98.2000	A	35/02/2025	97.6272	98.9500
500,000	1,000.00	1,000.00	4.00	10/07/2030	7	---	4	---	1	METLEN ENERGY & METALS A.E. (Μη μετατρέψιμο)	3.1111	3.4650	101.2000	101.4500	101.4455	101.2010	04/02/2025	388,000	394,171.47	101.3000	A	35/02/2025	100.4600	101.8000
99,697	1,000.00	1,000.00	5.50	15/12/2028	5	---	3	---	1	IDEAL HOLDINGS A.E. (Μη μετατρέψιμο)	8.0972	4.1100	103.8000	103.8000	103.8000	103.9000	04/02/2025	5,000	5,230.49	103.6630	A	35/02/2025	102.9732	104.0000
200,000	1,000.00	1,000.00	4.25	23/01/2029	5	---	3	---	1	AUTOHELLAS A.T.E.E. (Μη μετατρέψιμο)	1.7708	3.6790	101.3000	102.0000	101.4250	102.4950	04/02/2025	28,000	28,448.58	101.0100	A	35/02/2025	100.2110	102.8000
130,000	1,000.00	1,000.00	6.00	27/02/2029	5	---	2	---	1	INTRALOT A.E. (Μη μετατρέψιμο)	27.3333	5.0980	101.7301	102.9000	102.0754	102.0430	04/02/2025	32,000	33,538.78	102.0000	A	35/02/2025	101.0000	103.0000
120,000	1,000.00	1,000.00	3.95	04/04/2025	7	---	14	---	1	ΓΕΚ ΤΕΡΝΑ Α.Ε. (Μη μετατρέψιμο)	13.8250	4.8180	99.6500	99.6500	99.6500	99.5000	04/02/2025	32,000	32,330.40	99.6001	A	35/02/2025	99.5000	100.3000
230,000	1,000.00	1,000.00	4.70	12/07/2029	7	---	6	---	1	LAMDA DEVELOPMENT A.E. (Μη μετατρέψιμο)	3.2639	3.9530	100.5000	101.0000	101.0000	101.1190	04/02/2025	131,000	132,397.69	100.7500	A	35/02/2025	100.5000	103.2000
100,000	1,000.00	1,000.00	4.40	26/07/2029	7	---	6	---	1	CPLP SHIPPING HOLDINGS PLC (Μη μετατρέψιμο)	1.3444	3.7240	100.9800	101.0000	100.9900	100.9830	04/02/2025	10,000	10,112.44	100.9000	A	35/02/2025	100.5000	104.0000

Σημειώσεις Εταιρικών Ομολόγων

Ο Όγκος Συναλλαγών υπολογίζεται ως (Τεμάχια) * (Ονομαστική Τιμή). Η Αξία Συναλλαγών υπολογίζεται ως (Τεμάχια) * (Ονομαστική Τιμή) * (Τιμή %) + (Δεδουλευμένοι Τόκοι).

Οι τιμές συναλλαγών των ομολόγων υπολογίζονται ως ποσοστό επί τοις εκατό (%) της ονομαστικής τους τιμής.

Όλα τα ομόλογα έχουν Ονομαστική Αξία εκπεφρασμένη σε Ευρώ (εκτός εάν σημειώνεται διαφορετικά).

Ομολογιακά Δάνεια Επιχειρήσεων – Οργανωμένη Αγορά (Μη Μετατρέψιμα)

Πλήθος Εισηγμένων Ομολογιών	Ονομαστική αξία	Τιμή έκδοσης	Σημερινό επιτόκιο	Ημερ. λήξης	Διάρκεια (έτη)	Σημείωση	Τοκομερίδιο		Μον. Διασπ.	Ομόλογα Επιχειρήσεων	Δεδ. Τόκος	Αποδ./Λήξη	Κατωτ Τιμή	Ανωτ Τιμή	Τιμή κλεισ. Προηγ.	Κλείσιμο-ημ/νία	Όγκος	Αξία Συναλλαγών	Τελευταία εντολή			Μεγ έτους		
							Κοινό	Προτιμησιακό											Τιμή	Αγορ./ Πώλ.	Ημερομηνία		λαχ	
199,375	1,000.00	1,000.00	3.60	12/03/2026	7	---	12	---	1	ΑΕΡΟΠΟΡΙΑ ΑΙΓΑΙΟΥ Α.Ε. (Μη μετατρέψιμο)	14.8000	3.1690	99.6100	99.9100	99.7285	100.2140	04/02/2025	6,000	6,072.51	99.8100	A	35/02/2025	99.6862	101.0000
300,000	1,000.00	1,000.00	2.30	14/12/2028	7	---	7	---	1	ΓΕΚ ΤΕΡΝΑ Α.Ε. (Μη μετατρέψιμο)	3.3861	3.7810	94.0000	94.0200	94.0079	93.9510	04/02/2025	42,000	39,625.52	93.9500	A	35/02/2025	92.9502	95.7000

Σημειώσεις Εταιρικών Ομολόγων

Ο Όγκος Συναλλαγών υπολογίζεται ως (Τεμάχια) * (Ονομαστική Τιμή). Η Αξία Συναλλαγών υπολογίζεται ως (Τεμάχια) * (Ονομαστική Τιμή) * (Τιμή %) + (Δεδουλευμένοι Τόκοι).

Οι τιμές συναλλαγών των ομολόγων υπολογίζονται ως ποσοστό επί τοις εκατό (%) της ονομαστικής τους τιμής.

Όλα τα ομόλογα έχουν Ονομαστική Αξία εκπεφρασμένη σε Ευρώ (εκτός εάν σημειώνεται διαφορετικά).

Ομόλογα Ελληνικού Δημοσίου

Πλήθος Εισηγμ. Ομολογιών	Ονομ. αξία	Σημερινό επιτόκιο	Υπολογισμός Δεδουλευμένων	Ημερ/νία Λήξης [1]	Διάρκεια (έτη)	Σημείωση	Ημερομηνία Πληρ.	Αξία τρέχοντος	Μον. Διασπ.	Ομόλογα Ελληνικού Δημοσίου	Κατωτ Τιμή	Ανωτ Τιμή	Τιμή κλεισ.	Προηγ. Κλείσιμο-ημ/νία	Όγκος	Αξία Συναλλαγών	Τελευταία εντολή Αγορ./ Πώλ. Ημερομηνία
3,000,000	1,000.00	4.13	Πργμ/Πργμ	15/06/2054	30	---	15/06	4.13	1	ΟΕΔ-ΣΤΘ-150654-30X-4,125-1,000	---	---	---	---	---	---	---
4,700,000	1,000.00	1.88	Πργμ/Πργμ	04/02/2035	15	---	04/02	1.88	1	ΟΕΔ-ΣΤΘ-040235-15X-1,875-1,000	---	---	---	---	---	---	---
6,000,000	1,000.00	0.75	Πργμ/Πργμ	18/06/2031	10	---	18/06	0.75	1	ΟΕΔ-ΣΤΘ-180631-10X-0,750-1,000	---	---	---	---	---	---	---
3,600,000	1,000.00	3.88	Πργμ/Πργμ	15/06/2028	5	---	15/06	3.88	1	ΟΕΔ-ΣΤΘ-150628-05X-3,875-1,000	---	---	---	---	---	---	---
5,962,747,327	1.00	3.75	Πργμ/Πργμ	30/01/2028	10	---	/02 - 01/02 - 31/	3.75	1	ΟΕΔ-ΣΤΘ-300128-10X-3,750-1,00	---	---	---	85.4610 13/07/2018	---	---	1.0000 A 28/11/2018
7,067,309,386	1.00	3.90	Πργμ/Πργμ	30/01/2033	15	---	/02 - 01/02 - 31/	3.90	1	ΟΕΔ-ΣΤΘ-300133-15X-3,900-1,00	---	---	---	78.6730 13/07/2018	---	---	1.0000 A 28/11/2018
5,622,848,349	1.00	4.00	Πργμ/Πργμ	30/01/2037	19	---	/02 - 01/02 - 31/	4.00	1	ΟΕΔ-ΣΤΘ-300137-19X-4,000-1,00	---	---	---	77.0370 13/07/2018	---	---	1.0000 A 28/11/2018
5,476,770,669	1.00	4.20	Πργμ/Πργμ	30/01/2042	24	---	/02 - 01/02 - 31/	4.20	1	ΟΕΔ-ΣΤΘ-300142-24X-4,200-1,00	---	---	---	77.7640 13/07/2018	---	---	1.0000 A 28/11/2018
4,950,000	1,000.00	3.38	Πργμ/Πργμ	15/06/2034	10	---	15/06	3.38	1	ΟΕΔ-ΣΤΘ-150634-10X-3,375-1,000	---	---	---	---	---	---	---
40,248,141	1.00	4.30	Πργμ/Πργμ	24/02/2025	13	---	24/02	4.30	1	ΟΕΔ-ΣΤΘ-240225-13X-2,000-1,00	---	---	---	10.0000 22/06/2015	---	---	---
59,586,043	1.00	4.30	Πργμ/Πργμ	24/02/2026	14	---	24/02	4.30	1	ΟΕΔ-ΣΤΘ-240226-14X-2,000-1,00	---	---	---	10.0000 22/06/2015	---	---	---
41,118,344	1.00	4.30	Πργμ/Πργμ	24/02/2027	15	---	24/02	4.30	1	ΟΕΔ-ΣΤΘ-240227-15X-2,000-1,00	---	---	---	10.0000 22/06/2015	---	---	---
45,137,734	1.00	4.30	Πργμ/Πργμ	24/02/2028	16	---	24/02	4.30	1	ΟΕΔ-ΣΤΘ-240228-16X-2,000-1,00	---	---	---	10.0000 22/06/2015	---	---	---
61,768,888	1.00	4.30	Πργμ/Πργμ	24/02/2029	17	---	24/02	4.30	1	ΟΕΔ-ΣΤΘ-240229-17X-2,000-1,00	---	---	---	10.0000 22/06/2015	---	---	---
54,567,744	1.00	4.30	Πργμ/Πργμ	24/02/2030	18	---	24/02	4.30	1	ΟΕΔ-ΣΤΘ-240230-18X-2,000-1,00	---	---	---	10.0000 22/06/2015	---	---	---
37,541,515	1.00	4.30	Πργμ/Πργμ	24/02/2031	19	---	24/02	4.30	1	ΟΕΔ-ΣΤΘ-240231-19X-2,000-1,00	---	---	---	10.0000 22/06/2015	---	---	---
37,558,317	1.00	4.30	Πργμ/Πργμ	24/02/2032	20	---	24/02	4.30	1	ΟΕΔ-ΣΤΘ-240232-20X-2,000-1,00	---	---	---	10.0000 22/06/2015	---	---	---
37,473,732	1.00	4.30	Πργμ/Πργμ	24/02/2033	21	---	24/02	4.30	1	ΟΕΔ-ΣΤΘ-240233-21X-2,000-1,00	---	---	---	10.0000 22/06/2015	---	---	---
33,888,293	1.00	4.30	Πργμ/Πργμ	24/02/2034	22	---	24/02	4.30	1	ΟΕΔ-ΣΤΘ-240234-22X-2,000-1,00	---	---	---	10.0000 22/06/2015	---	---	---
35,177,800	1.00	4.30	Πργμ/Πργμ	24/02/2035	23	---	24/02	4.30	1	ΟΕΔ-ΣΤΘ-240235-23X-2,000-1,00	---	---	---	10.0000 22/06/2015	---	---	---
35,547,268	1.00	4.30	Πργμ/Πργμ	24/02/2036	24	---	24/02	4.30	1	ΟΕΔ-ΣΤΘ-240236-24X-2,000-1,00	---	---	---	10.0000 22/06/2015	---	---	---
40,246,306	1.00	4.30	Πργμ/Πργμ	24/02/2037	25	---	24/02	4.30	1	ΟΕΔ-ΣΤΘ-240237-25X-2,000-1,00	---	---	---	10.0000 22/06/2015	---	---	---
37,643,952	1.00	4.30	Πργμ/Πργμ	24/02/2038	26	---	24/02	4.30	1	ΟΕΔ-ΣΤΘ-240238-26X-2,000-1,00	---	---	---	10.0000 22/06/2015	---	---	---
36,977,100	1.00	4.30	Πργμ/Πργμ	24/02/2039	27	---	24/02	4.30	1	ΟΕΔ-ΣΤΘ-240239-27X-2,000-1,00	---	---	---	10.0000 22/06/2015	---	---	---
41,615,000	1.00	4.30	Πργμ/Πργμ	24/02/2040	28	---	24/02	4.30	1	ΟΕΔ-ΣΤΘ-240240-28X-2,000-1,00	---	---	---	10.0000 22/06/2015	---	---	---
42,227,208	1.00	4.30	Πργμ/Πργμ	24/02/2041	29	---	24/02	4.30	1	ΟΕΔ-ΣΤΘ-240241-29X-2,000-1,00	---	---	---	10.0000 22/06/2015	---	---	---
68,288,487	1.00	4.30	Πργμ/Πργμ	24/02/2042	30	---	24/02	4.30	1	ΟΕΔ-ΣΤΘ-240242-30X-2,000-1,00	---	---	---	10.0000 22/06/2015	---	---	---
4,500,000	1,000.00	3.88	Πργμ/Πργμ	12/03/2029	10	---	12/03	3.88	1	ΟΕΔ-ΣΤΘ-120329-10X-3,875-1,000	---	---	---	---	---	100.0000	A 15/10/2019
4,500,000	1,000.00	0.00	Πργμ/Πργμ	12/02/2026	5	---	12/02	0.00	1	ΟΕΔ-ΣΤΘ-120226-05X-0,000-1,000	---	---	---	---	---	---	---
2,209,163	1,000.00	3.38	Πργμ/Πργμ	15/02/2025	7	---	15/02	3.38	1	ΟΕΔ-ΣΤΘ-150225-07X-3,375-1,000	---	---	---	---	---	---	---
964,000	1,000.00	3.25	Πργμ/Πργμ	20/03/2025	6	---	20/03	3.25	1	ΟΕΔ-ΣΤΘ-200325-06X-3,250-1,000	---	---	---	---	---	---	---
2,100,000	1,000.00	3.55	Πργμ/Πργμ	20/03/2026	7	---	20/03	3.55	1	ΟΕΔ-ΣΤΘ-200326-07X-3,550-1,000	---	---	---	---	---	---	---
5,500,000	1,000.00	1.50	Πργμ/Πργμ	18/06/2030	10	---	18/06	1.50	1	ΟΕΔ-ΣΤΘ-180630-10X-1,500-1,000	---	---	---	---	---	---	---
3,500,000	1,000.00	4.38	Πργμ/Πργμ	18/07/2038	15	---	18/07	4.38	1	ΟΕΔ-ΣΤΘ-180738-15X-4,375-1,000	---	---	---	---	---	---	---

Σημειώσεις Ομολόγων Ελλ. Δημοσίου

Ο Όγκος Συναλλαγών υπολογίζεται ως (Τεμάχια) * (Ονομαστική Τιμή). Η Αξία Συναλλαγών υπολογίζεται ως (Τεμάχια) * (Ονομαστική Τιμή) * (Τιμή %) + (Δεδουλευμένοι Τόκοι)

Η Αξία του τρέχοντος τοκομεριδίου για τις εκδόσεις Ονομαστικής Αξίας 0,01 ευρώ, αναφέρεται σε Ονομαστική Αξία 100 ευρώ.

FLR (= Floating Interest Rate) Ομόλογο Μεταβλητού Επιτοκίου.

[1] - Η Ημερομηνία Λήξης της τοκοφόρου περιόδου και η Ημερομηνία Πληρωμής του τοκομεριδίου.

Ομόλογα Ελληνικού Δημοσίου

Πλήθος Εισηγμ. Ομολογιών	Ονομ. αξία	Σημερινό επιτόκιο	Υπολογισμός Δεδουλευμένων	Ημερ/νία Λήξης [1]	Διάρκεια (έτη)	Σημείωση	Ημερομηνία Πληρ.	Αξία τρέχοντος	Μον. Διαπρ.	Ομόλογα Ελληνικού Δημοσίου	Κατωτ Τιμή	Ανωτ Τιμή	Τιμή κλεισ.	Προηγ. Κλείσιμο-ημ/νία	Όγκος	Αξία Συναλλαγών	Τελευταία εντολή Αγορ./ Πώλ. Ημερομηνία	
40,000	1,000.00	3.91	FLR	Πργμ/360	18/09/2025	1	---	18/09 - 18/03	---	1	ΟΕΔ-ΚΥΜ-180925-01X-3,915-1,000	---	---	---	---	---	---	
5,364,250	1,000.00	3.25		Πργμ/Πργμ	20/03/2050	30	---	20/03	3.25	1	ΟΕΔ-ΣΤΘ-200350-30X-3,250-1,000	---	---	---	---	---	---	
4,000,000	1,000.00	3.63		Πργμ/Πργμ	15/06/2035	10	---	15/06	3.63	1	ΟΕΔ-ΣΤΘ-150635-10X-3,625-1000,00	---	---	---	---	---	---	
3,924,361	1,000.00	2.00		Πργμ/Πργμ	22/04/2027	7	---	22/04	2.00	1	ΟΕΔ-ΣΤΘ-220427-07X-2,000-1,000	---	---	---	---	---	99.9000 A 22/04/2020	
2,500,000	1,000.00	1.88		Πργμ/Πργμ	23/07/2026	7	---	23/07	1.88	1	ΟΕΔ-ΣΤΘ-230726-07X-1,875-1,000	---	---	---	---	---	---	---
4,900,000	1,000.00	4.25		Πργμ/Πργμ	15/06/2033	10	---	15/06	4.25	1	ΟΕΔ-ΣΤΘ-150633-10X-4,250-1,000	---	---	---	---	---	---	---
3,500,000	1,000.00	1.88		Πργμ/Πργμ	24/01/2052	30	---	24/01	1.88	1	ΟΕΔ-ΣΤΘ-240152-30X-1,875-1,000	---	---	---	---	---	---	---
3,700,000	1,000.00	1.75		Πργμ/Πργμ	18/06/2032	10	---	18/06	1.75	1	ΟΕΔ-ΣΤΘ-180632-10X-1,750-1,000	---	---	---	---	---	---	---
2,200,000	1,000.00	1.13	FLR	Πργμ/360	15/12/2027	5	---	- 15/12 - 15/03 -	---	1	ΟΕΔ-ΚΥΜ-151227-05X-1,130-1,000	---	---	---	---	---	102.1600 A 30/12/2022	

Σημειώσεις Ομολόγων Ελλ. Δημοσίου

Ο Όγκος Συναλλαγών υπολογίζεται ως (Τεμάχια) * (Ονομαστική Τιμή). Η Αξία Συναλλαγών υπολογίζεται ως (Τεμάχια) * (Ονομαστική Τιμή) * (Τιμή %) + (Δεδουλευμένοι Τόκοι)

Η Αξία του τρέχοντος τοκομεριδίου για τις εκδόσεις Ονομαστικής Αξίας 0,01 ευρώ, αναφέρεται σε Ονομαστική Αξία 100 ευρώ.

FLR (= Floating Interest Rate) Ομόλογο Μεταβλητού Επιτοκίου.

[1] - Η Ημερομηνία Λήξης της τοκοφόρου περιόδου και η Ημερομηνία Πληρωμής του τοκομεριδίου.

Έντοκα Γραμμάτια & Zero Coupon Ομόλογα Ελληνικού Δημοσίου

Διάρκειας 13 εβδομάδων										Διάρκειας 26 εβδομάδων							Διάρκειας 52 εβδομάδων											
Ημερ/ία	Ημερ/ία Λήξης	Αρχικό Επιτόκιο	Πλήθος Εισηγμένων	Ονομική αξία	Τιμή έκδοσης	Τελευταία Τιμή	Συναλλαγή Ημερομηνία	Όγκος Συναλλαγών	Σημ.	Ημερ/ία Λήξης	Αρχικό Επιτόκιο	Πλήθος Εισηγμένων	Ονομ/κή αξία	Τιμή έκδοσης	Τελευταία Τιμή	Συναλλαγή Ημερομηνία	Όγκος Συναλλαγών	Σημ.	Ημερ/ία Λήξης	Αρχικό Επιτόκιο	Πλήθος Εισηγμένων	Ονομ/κή αξία	Τιμή έκδοσης	Τελευταία Τιμή	Συναλλαγή Ημερομηνία	Όγκος Συναλλαγών	Σημ.	
08/03/2024	---	---	---	---	---	---	---	---	---	---	---	---	---	---	---	---	---	---	---	07/03/2025	3.73	812,500	1,000.00	963.70	---	---	---	---
07/06/2024	---	---	---	---	---	---	---	---	---	---	---	---	---	---	---	---	---	---	06/06/2025	3.34	600,000	1,000.00	967.30	---	---	---	---	
06/09/2024	---	---	---	---	---	---	---	---	---	---	---	---	---	---	---	---	---	---	05/09/2025	2.82	600,000	1,000.00	972.28	---	---	---	---	
06/12/2024	---	---	---	---	---	---	---	---	---	---	---	---	---	---	---	---	---	---	05/12/2025	2.27	600,000	1,000.00	977.58	---	---	---	---	

Ημερήσιο Δελτίο Τιμών

Έτος: 146 Αύξων Αριθμός Συνεδρίασης: 24

Ενότητα 5: Ομόλογα Ελληνικού Δημοσίου Διαπραγματεύσιμα με τη Μέθοδο Εκφώνησης - Αντιφώνησης

Τετάρτη, 5 Φεβρουαρίου, 2025

Ομόλογα σε Κυκλοφορία	Νόμισμα / Ελάχιστη διαπραγ.	Ημερομηνία Πληρ.	Αξία τρέχοντος τοκομεριδίου	Σημείωση	Τοκομερίδιο	Μονάδα διαπίσης	Ημερ/νία Έκδοσης	Διάρκεια (έτη)	Σημερινό επιτόκιο	Υ.Δ.Τ σε ημέρες	Ομόλογα	Τελευταία τιμή προηγ.	Τελευτ. Τιμή	Εκφ. τοις μετρητοίς (€) Αγорг. / Πώλ Ημερομηνία	Συναλλαγές σε τμχ	Ελάχιστο ζωής	Μέγιστο ζωής		
0	GBP / 10	01/12	0.25	---	68	1	01/12/1928	100	2.5	360	Ε.Κ.Τ.Ε.	---	---	---	---	---	---		
103,746	GBP / 10	01/12	0.25	---	66	1	01/12/1930	98	2.5	360	Ε.Κ.Τ.Ε. σειρά	2.27	05/02/1996	2.27	Π	05/02/1996	---	2.27	2.27

Νομικών Προσώπων και Εταιρειών σε Συνάλλαγμα και Ευρο

Σημειώσεις Ομολόγων Ελλ. Δημοσίου

Υ.Δ.Τ: Υπολογισμός Δεδουλευμένων Τόκων.

FLR (= Floating Interest Rate) Ομόλογο Μεταβλητού Επιτοκίου.

Η ελάχιστη διαπραγματεύσιμη Ονομαστική Αξία για όλους τους Άυλους Τίτλους του Δημοσίου είναι τα 100 Ευρώ.

(μφρ-0)

Πίνακας Μελών Χρηματιστηρίου Αθηνών και Μελών ΕΤ.ΕΚ.

Επωνυμία	Διεύθυνση	Τηλέφωνο	Φαξ	Αγορά Μετοχών			Αγορά Παραγώγων		Μέλη ΕΤ.ΕΚ.	
				Μέλος Αγοράς	Μέλος εξ Αποστάσεως	Ειδικός Διαπρήτης	Διαπρήτης	Ειδικός Διαπρήτης	Γενικό Εκκαθ/στικό	Άμεσο Εκκαθ/στικό
AEONIC SECURITIES C.I.F. P.L.C.	ΛΑΪΟΥ 6, ΓΡ. 301B, ANNA COURT ,	35725337600		a						
ARGUS STOCKBROKERS LTD	25 ΛΕΩΦΟΡΟΣ ΔΗΜΟΣΘΕΝΗ ΣΕΒΕΡΗ 25 ,	0035722717000		a	a		a			
ATHLOS CAPITAL INVESTMENT SERVICES LTD	17 STASINOU AVENUE,BEDIZIA TOWER, 6TH & 7TH FL. ,	35722110777		a	a					
ATLANTIC SECURITIES LTD	ΠΡΟΔΡΟΜΟΥ 37 37,	0035722445400		a						
ΑΧΟΝ ΧΡΗΜΑΤΙΣΤΗΡΙΑΚΗ Α.Ε.Π.Ε.Υ.	ΣΤΑΔΙΟΥ 48 48, ΑΘΗΝΑ	2103363800		a			a			
ΒΕΤΑ ΧΡΗΜΑΤΙΣΤΗΡΙΑΚΗ Α.Ε.Π.Ε.Υ.	Λ.ΑΛΕΞΑΝΔΡΑΣ 29 29 , ΑΘΗΝΑ	210 6478900		a		a	a			a
BNP PARIBAS S.A.	ΛΑΜΨΑΚΟΥ 2 , ΑΘΗΝΑ	2107468525							a	
BOFA SECURITIES EUROPE SA	51 RUE LA BOÏTIE ,	+33 153655555		a	a					
CITIGROUP GLOBAL MARKETS EUROPE AG	REUTERWEG 16 16,	+49 691366-0		a	a					
CITIGROUP GLOBAL MARKETS LIMITED	33 CANADA SQUARE -CANARY WHARF 1,	+44 02079864000		a						
CREDIT SUISSE BANK (EUROPE), S.A.	CALLE AYALA 42, 3A PLANTA-B MADRID ,	+34917916000		a						
CREDIT SUISSE SECURITIES (EUROPE) LIMITED	ONE CABOT SQUARE 1 , LONDON	+44 2078888888		a						
DEUTSCHE BANK AG	GREAT WINCHESTER STREET 1 , LONDON	+44 20 754 54209	00441133361437		a					
EUROBANK EQUITIES ΜΟΝΟΠΡΟΣΩΠΗ Α.Ε.Π.Ε.Υ.	ΦΙΛΕΛΛΗΝΩΝ 10 & ΞΕΝΟΦΩΝΤΟΣ 13 , ΑΘΗΝΑ	2103720425		a		a	a			a
EUROCORP Α.Ε.Π.Ε.Υ.	ΠΛ.ΦΙΛΙΚΗΣ ΕΤΑΙΡΕΙΑΣ 14 14, ΑΘΗΝΑ	2107263600		a			a			a
EUROTRUST ΧΡΗΜΑΤΙΣΤΗΡΙΑΚΗ Α.Ε.Π.Ε.Υ.	ΣΕΒΑΣΤΟΥΠΟΛΕΩΣ 113 113, ΑΘΗΝΑ	2103363100		a						
EUROXX ΧΡΗΜΑΤΙΣΤΗΡΙΑΚΗ Α.Ε.Π.Ε.Υ.	ΠΑΛΑΙΟΛΟΓΟΥ 7, ΧΑΛΑΝΔΡΙ	(210)-6879400	(210)-6879401	a		a	a			a
	ΠΑΛΑΙΟΛΟΓΟΥ 7, ΧΑΛΑΝΔΡΙ	+30 2106879400	210-6879401							
FREEDOM FINANCE EUROPE LTD	ΧΡΗΣΤΑΚΗ ΚΡΑΝΟΥ 20 ,	035725257786		a	a					
GLOBAL CAPITAL SECURITIES & FINANCIAL SERVICES LTD	Λ.ΑΡΧΙΕΠΙΣΚΟΠΟΥ ΜΑΚΑΡΙΟΥ Γ50 50,	0035722710710		a	a					
GREENPOST TRADING EUROPE LTD	KIMONOS 3, ACROPOLIS MANSIONS, 2ND FLOOR, FLAT/OFFICE 202 ,	035722521389		a	a					
HSBC CONTINENTAL EUROPE	Λ.ΜΕΣΣΟΓΕΙΩΝ 109-111 109-111,	2106960000							a	
INDEX ΧΡΗΜΑΤΙΣΤΗΡΙΑΚΗ Α.Ε.Π.Ε.Υ.	ΔΡΑΓΑΤΣΑΝΙΟΥ 6 6, ΑΘΗΝΑ	2103213920		a						
LAIKI FINANCIAL SERVICES LTD	ΛΕΩΦ. ΒΥΡΩΝΟΣ 26, ΛΕΥΚΩΣΙΑ ΚΥΠΡΟΥ	357 22367367	357 22718567		a					
MEGA EQUITY SECURITIES & FINANCIAL SERVICES PUBLIC LTD	ΛΕΩΦ.ΓΡΙΒΑ ΔΙΓΕΝΗ 42-44 42-44,	0035722711711		a	a		a			
MERIT ΧΡΗΜΑΤΙΣΤΗΡΙΑΚΗ Α.Ε.Π.Ε.Υ.	ΣΟΦΟΚΛΕΟΥΣ 5 5, ΑΘΗΝΑ	2141008814		a		a	a			a
MERRILL LYNCH INTERNATIONAL	2 KING EDWARD STREET 2 , LONDON	+44 20276281000		a						
NUNTIUS ΧΡΗΜΑΤΙΣΤΗΡΙΑΚΗ ΜΟΝΟΠΡ.Α.Ε.Π.Ε.Υ.	ΔΡΑΓΑΤΣΑΝΙΟΥ 6 6, ΑΘΗΝΑ	2103350599		a			a			
ONE PLUS CAPITAL LIMITED	75 PRODROMOU AVENUE NICOSIA 1307 ,	35722873760		a	a					
PROCHOICE CHRIMATISTIRIAKI LTD	ΛΕΩΦ.ΣΠΥΡΟΥ ΚΥΠΡΙΑΝΟΥ 57, ΑΚΙΝΗΤΑ Φ 57,	035724661192		a	a					
SHARELINK SECURITIES & FINANCIAL SERVICES LTD	HOUSE-ΘΕΟΤΟΚΗ 6 ΜΕΓΑΡΟ ΕΛΛΗΝΑ 6 ,	+357 22554200		a			a			
SOCIETE GENERALE S.A.	17 COURS VALMY, CEDEX ,	+157290504		a	a		a			

Πίνακας Μελών Χρηματιστηρίου Αθηνών και Μελών ΕΤ.ΕΚ.

Επωνυμία			Αγορά Μετοχών			Αγορά Παραγώγων		Μέλη ΕΤ.ΕΚ.	
Διεύθυνση	Τηλέφωνο	Φαξ	Μέλος Αγοράς	Μέλος εξ Αποστάσεως	Ειδικός Διαπρήτης	Διαπρήτης	Ειδικός Διαπρήτης	Γενικό Εκκαθιστικό	Άμεσο Εκκαθιστικό
SOLIDUS SECURITIES Α.Ε.Π.Ε.Υ.			a			a			a
ΛΟΥΙΖΗΣ ΡΙΑΝΚΟΥΡ 64 64, ΑΘΗΝΑ	2106900605								
THE CYPRUS INVESTMENT & SECURITIES CORPORATION LTD			a	a					
1 AG. ΠΡΟΚΟΡΙΟΥ & POSIDONOS 1ST FLOOR 154,	0035722121700								
UBS EUROPE SE			a	a					
OPERNTURM, BOCKENHEIMER LANDSTRASSE 2-4 ,	496921790								
UBS LIMITED				a					
FINSBURY AVENUE 1 , LONDON	+44 2075687135								
VIGOR FINANCE Α.Ε.Π.Ε.Υ.			a		a	a	a		
ΨΥΧΑΡΗ 14 , ΝΕΟ ΨΥΧΙΚΟ	2106718400								
Α. ΣΑΡΡΗΣ ΧΡΗΜΑΤΙΣΤΗΡΙΑΚΗ Α.Ε.Π.Ε.Υ			a						
ΔΡΑΓΑΤΣΑΝΙΟΥ 6 6, ΑΘΗΝΑ	2103367700								
ΑΛΦΑ FINANCE ΜΟΝΟΠΡΟΣΩΠΗ ΑΕΠΕΥ			a		a	a	a		a
ΠΑΝΕΠΙΣΤΗΜΙΟΥ 45 5, ΑΘΗΝΑ	2103677400								
ΑΛΦΑ ΤΡΑΠΕΖΑ ΑΝΩΝΥΜΗ ΕΤΑΙΡΙΑ								a	
ΣΤΑΔΙΟΥ 40 , ΑΘΗΝΑ	2103260000								
Γ. Α. ΠΕΡΒΑΝΑΣ ΧΡΗΜΑΤΙΣΤΗΡΙΑΚΗ Α.Ε.Π.Ε.Υ			a						
ΣΟΦΟΚΛΕΟΥΣ 7-9 7-9, ΑΘΗΝΑ	2103727200								
ΕΘΝΙΚΗ ΤΡΑΠΕΖΑ ΤΗΣ ΕΛΛΑΔΟΣ Α.Ε.			a		a	a		a	
ΑΚΑΔΗΜΙΑΣ 68, ΑΘΗΝΑ	(210)-3328817	(210)-3328678							
ΑΙΟΛΟΥ 86, ΑΘΗΝΑ	(210)-3341000	(210)-3228187							
ΕΘΝΙΚΗ ΧΡΗΜΑΤΙΣΤΗΡΙΑΚΗ ΜΟΝΟΠΡΟΣΩΠΗ ΑΕΠΕΥ			a		a	a	a		
ΛΕΩΦΟΡΟΣ ΑΘΗΝΩΝ 128-132 & ΙΦΙΓΕΝΙΑΣ 66, ΑΘΗΝΑ	2103328784								
ΕΛΛΗΝΙΚΗ ΤΡΑΠΕΖΑ (ΕΠΕΝΔΥΣΕΙΣ) ΛΤΔ				a					
ΛΕΩΦ.ΚΥΡΙΑΚΟΥ ΜΑΤΣΗ 31 - ΤΘ 24747 , ΛΕΥΚΩΣΙΑ ΚΥΠΡΟΥ	+357 22500100	357 22500110							
ΕΛΛΗΝΟΑΜΕΡΙΚΑΝΙΚΗ ΧΡΗΜΑΤΙΣΤΗΡΙΑΚΗ ΑΕΠΕΥ			a		a	a			a
ΑΝΔΡΕΑ ΠΑΠΑΝΔΡΕΟΥ 27 27, ΜΑΡΟΥΣΙ	2103311100								
Ι. Χ. ΜΑΥΡΙΚΗΣ ΧΡΗΜΑΤΙΣΤΗΡΙΑΚΗ Α.Ε.Π.Ε.Υ			a						
ΣΟΦΟΚΛΕΟΥΣ 5 5, ΑΘΗΝΑ	2103216730								
ΚΑΠΠΑ ΧΡΗΜΑΤΙΣΤΗΡΙΑΚΗ Α.Ε.Π.Ε.Υ.			a			a			
ΒΑΛΛΩΡΙΤΟΥ 15 15, ΑΘΗΝΑ	2103678600								
ΚΑΡΑΜΑΝΟΦ ΧΡΗΜΑΤΙΣΤΗΡΙΑΚΗ Α.Ε.Π.Ε.Υ.			a						
ΠΛ.ΑΓ.ΘΕΟΔΩΡΩΝ 2 2, ΑΘΗΝΑ	2103212947								
ΚΥΚΛΟΣ ΧΡΗΜΑΤΙΣΤΗΡΙΑΚΗ Α.Ε.Π.Ε.Υ.			a			a			
ΧΑΡΙΛΑΟΥ ΤΡΙΚΟΥΠΗ 6-8-10 39, ΑΘΗΝΑ	2103364300								
ΛΕΩΝ ΔΕΠΟΛΑΣ ΧΡΗΜΑΤΙΣΤΗΡΙΑΚΗ Α.Ε.Π.Ε.Υ.			a		a	a			
ΧΡΗΣΤΟΥ ΛΑΔΑ 1 1, ΑΘΗΝΑ	2103213276 -28								
Ν. ΧΡΥΣΟΧΟΙΔΗΣ ΧΡΗΜΑΤΙΣΤΗΡΙΑΚΗ Α.Ε.Π.Ε.Υ			a			a			a
ΣΟΦΟΚΛΕΟΥΣ 7-9 7-9, ΑΘΗΝΑ	2103213913								
ΠΑΓΚΡΗΤΙΑ ΤΡΑΠΕΖΑ ΑΝΩΝΥΜΗ ΕΤΑΙΡΕΙΑ								a	
ΙΚΑΡΟΥ 5 ,	2810338746								
ΠΑΝΤΕΛΑΚΗΣ ΧΡΗΜΑΤΙΣΤΗΡΙΑΚΗ Α.Ε.Π.Ε.Υ			a		a	a	a		
ΕΘΝΙΚΗΣ ΑΝΤΙΣΤΑΣΕΩΣ 57, ΚΤΙΡΙΟ Β 57, ΧΑΛΑΝΔΡΙ	2106965000								
ΠΕΙΡΑΙΩΣ ΜΟΝΟΠΡΟΣΩΠΗ Α.Ε.Π.Ε.Υ.			a		a	a	a		a
ΣΤΑΔΙΟΥ 10 10, ΑΘΗΝΑ	2103354100								
ΣΤ. ΕΜ. ΛΑΥΡΕΝΤΑΚΗΣ ΧΡΗΜΑΤΙΣΤΗΡΙΑΚΗ Α.Ε.Π.Ε.Υ.			a						
ΣΟΦΟΚΛΕΟΥΣ 7-9 7-9, ΑΘΗΝΑ	2103213336								
ΤΡΑΠΕΖΑ EUROBANK ΑΕ								a	
ΟΘΩΝΟΣ 8 , ΑΘΗΝΑ	2144043907								
ΤΡΑΠΕΖΑ ΟΡΤΙΜΑ BANK Α.Ε.			a		a	a	a	a	
ΑΙΓΙΑΛΕΙΑΣ 32 & ΠΑΡΑΔΕΙΣΟΥ , ΜΑΡΟΥΣΙ	210 8173000								
ΤΡΑΠΕΖΑ ΠΕΙΡΑΙΩΣ ΑΝΩΝΥΜΟΣ ΕΤΑΙΡΕΙΑ			a			a		a	
ΑΜΕΡΙΚΗΣ 4 , ΑΘΗΝΑ	2103335000								

Γνωστοποιήσεις Συναλλαγών - Κατάλογος Υπόχρεων Προσώπων

Ημερομηνία Υποβολής [1]	Επωνυμία	Λόγος Υποβολής [2]	Υπόχρεος	Ιδιότητα Υποχρέου	Σχέση με τον Υπόχρεο	Ημερομηνία Συναλλαγής	Αγορά	Όγκος Συναλλαγών	Αξία Συναλλαγών	Φύση Συναλλαγής [3]	Είδος Χρηματικού μέσου	Παρατηρήσεις [4]
05/02/2025	EUROBANK ERGASIAS YΠHPPEΣIΩN KAI CΥMMETOXΩN A.E.	B	BAΣIΛEIOY KΩNCTANTINOΣ	Μέλος ΔΣ Εκτελεστικό	Συνδεδόμενο Νομικό Πρόσωπο	03/02/2025	ΠΑΡΑΓΩΓΩΝ ΧΑ	389	89,872.00	Π	Παράγωγο	1
05/02/2025	EUROBANK ERGASIAS YΠHPPEΣIΩN KAI CΥMMETOXΩN A.E.	B	BAΣIΛEIOY KΩNCTANTINOΣ	Μέλος ΔΣ Εκτελεστικό	Συνδεδόμενο Νομικό Πρόσωπο	03/02/2025	AΞIΩN ΧΑ	32,000	73,834.65	Π	Μετοχή	1
05/02/2025	EUROBANK ERGASIAS YΠHPPEΣIΩN KAI CΥMMETOXΩN A.E.	B	BAΣIΛEIOY KΩNCTANTINOΣ	Μέλος ΔΣ Εκτελεστικό	Συνδεδόμενο Νομικό Πρόσωπο	03/02/2025	AΞIΩN ΧΑ	61,452	142,157.52	A	Μετοχή	1
05/02/2025	EUROBANK ERGASIAS YΠHPPEΣIΩN KAI CΥMMETOXΩN A.E.	B	BAΣIΛEIOY KΩNCTANTINOΣ	Μέλος ΔΣ Εκτελεστικό	Συνδεδόμενο Νομικό Πρόσωπο	03/02/2025	AΞIΩN ΧΑ	234,582	545,549.57	Π	Μετοχή	1
05/02/2025	EUROBANK ERGASIAS YΠHPPEΣIΩN KAI CΥMMETOXΩN A.E.	B	BAΣIΛEIOY KΩNCTANTINOΣ	Μέλος ΔΣ Εκτελεστικό	Συνδεδόμενο Νομικό Πρόσωπο	03/02/2025	AΞIΩN ΧΑ	234,582	544,862.56	A	Μετοχή	1
05/02/2025	EUROBANK ERGASIAS YΠHPPEΣIΩN KAI CΥMMETOXΩN A.E.	B	BAΣIΛEIOY KΩNCTANTINOΣ	Μέλος ΔΣ Εκτελεστικό	Συνδεδόμενο Νομικό Πρόσωπο	04/02/2025	ΠΑΡΑΓΩΓΩΝ ΧΑ	380	87,998.00	Π	Παράγωγο	1
05/02/2025	EUROBANK ERGASIAS YΠHPPEΣIΩN KAI CΥMMETOXΩN A.E.	B	BAΣIΛEIOY KΩNCTANTINOΣ	Μέλος ΔΣ Εκτελεστικό	Συνδεδόμενο Νομικό Πρόσωπο	04/02/2025	AΞIΩN ΧΑ	107,909	250,914.53	Π	Μετοχή	1
05/02/2025	EUROBANK ERGASIAS YΠHPPEΣIΩN KAI CΥMMETOXΩN A.E.	B	BAΣIΛEIOY KΩNCTANTINOΣ	Μέλος ΔΣ Εκτελεστικό	Συνδεδόμενο Νομικό Πρόσωπο	04/02/2025	AΞIΩN ΧΑ	109,653	254,207.52	A	Μετοχή	1
05/02/2025	EUROBANK ERGASIAS YΠHPPEΣIΩN KAI CΥMMETOXΩN A.E.	B	BAΣIΛEIOY KΩNCTANTINOΣ	Μέλος ΔΣ Εκτελεστικό	Συνδεδόμενο Νομικό Πρόσωπο	04/02/2025	AΞIΩN ΧΑ	149,031	344,791.67	Π	Μετοχή	1
05/02/2025	EUROBANK ERGASIAS YΠHPPEΣIΩN KAI CΥMMETOXΩN A.E.	B	BAΣIΛEIOY KΩNCTANTINOΣ	Μέλος ΔΣ Εκτελεστικό	Συνδεδόμενο Νομικό Πρόσωπο	04/02/2025	AΞIΩN ΧΑ	149,031	344,508.46	A	Μετοχή	1
05/02/2025	FOURLIS A.E CΥMMETOXΩN	A	ΦΟΥΡΛΗ ΔΑΦΝΗ	Αντιπρόεδρος ΔΣ	Ο Ιδιος	03/02/2025	AΞIΩN ΧΑ	10,000	39,600.00	A	Μετοχή	1

Σημειώσεις Γνωστοποιήσεων Συναλλαγών

Για περισσότερες πληροφορίες επί των γνωστοποιήσεων συναλλαγών επισκεφτείτε την ιστοσελίδα <http://athexgroup.gr/el/web/guest/companies-info-trade-notifications>

[1] - Η Ημερομηνία Υποβολής αφορά την Ημερομηνία που η Γνωστοποίηση παρελήφθη από το Χ.Α.

[2] - Λόγος Υποβολής: Α: Πρόσωπο που ασκεί Διευθυντικά καθήκοντα, Β: Πρόσωπο που έχει στενό δεσμό με πρόσωπο που ασκεί Διευθυντικά καθήκοντα.

[3] - Φύση Συναλλαγής: Α: Αγορά, Π: Πώληση.

[4] - Παρατηρήσεις: 1 - Λόγω Συμμετοχής σε ΑΜΚ, 2 - Λόγω Εξάσκησης Δικαιώματος Προαίρεσης αγοράς μετοχών που παρέχεται στο προσωπικό, 3 - Λόγω Δωρεάς, 4 - Λόγω Συγχώνευσης ή Διάσπασης κλπ, 5 - Λόγω Μετατροπής ή Ανταλλαγής Ομολογιών, 6 - Ανταλλαγή λόγω Προαιρετικής Δημόσιας Πρότασης.

Υποκείμενη Αγορά				Αγορά Παραγώγων													
Ανωτ Τιμή	Κατωτ Τιμή	Τιμή κλεισ.	Μεταβ.	Μήνας Παράδοσης	Ανοιγμα	Ανωτ Τιμή	Κατωτ Τιμή	Τελ Τιμή	Τιμή κλεισ.	Τελευταία ζήτηση	Τελευταία προσφορά	Τιμή Εκκαθάρισης ¹	Υψηλό ζωής	Χαμηλό ζωής	Πράξεις	Όγκος	Ανοικτές θέσεις
(Μονάδα Διαπραγμάτευσης: 1 Μονάδα Δείκτη x 2€, Χρηματικός Διακανονισμός)																	
FTSE/X.A. Large Cap				Φεβρουάριος 2025	3,700.50	3,701.50	3,683.25	3,686.75	3,686.75	---	---	---	3,802.00	---	104	439	4,954
3,706.78	3,684.55	3,688.34	-0.42%	Μάρτιος 2025	3,698.50	3,698.50	3,681.00	3,681.00	3,681.00	---	---	---	3,802.00	---	22	405	293
				Απρίλιος 2025	---	---	---	---	3,718.75	---	---	---	---	---	---	---	---
				Ιούνιος 2025	---	---	---	---	3,731.75	---	---	---	---	---	---	---	---
				Σεπτέμβριος 2025	---	---	---	---	3,750.50	---	---	---	---	---	---	---	---
				Δεκέμβριος 2025	---	---	---	---	3,769.25	---	---	---	---	---	---	---	---
(Μονάδα Διαπραγμάτευσης: 1 Μονάδα Δείκτη x 15€, Χρηματικός Διακανονισμός)																	
FTSE/X.A. Τράπεζες				Μάρτιος 2025	---	---	---	---	1,390.00	---	---	---	1,443.50	---	---	---	1,297
1,374.37	1,364.48	1,367.54	-0.27%	Ιούνιος 2025	---	---	---	---	1,381.50	---	---	---	---	---	---	---	---
				Σεπτέμβριος 2025	---	---	---	---	1,388.50	---	---	---	---	---	---	---	---
				Δεκέμβριος 2025	---	---	---	---	1,395.50	---	---	---	---	---	---	---	---
(Μονάδα Διαπραγμάτευσης: 1 Μονάδα Δείκτη x 2€, Χρηματικός Διακανονισμός)																	
MSCI GREECE REBASED				Φεβρουάριος 2025	---	---	---	---	5,825.50	---	---	---	5,986.25	---	---	---	---
5,840.54	5,790.24	5,795.58	-0.59%	Μάρτιος 2025	---	---	---	---	5,827.00	---	---	---	5,989.25	---	---	---	---
				Απρίλιος 2025	---	---	---	---	5,828.50	---	---	---	5,989.25	---	---	---	---
				Μάιος 2025	---	---	---	---	5,828.50	---	---	---	5,989.25	---	---	---	---
				Ιούνιος 2025	---	---	---	---	5,874.25	---	---	---	---	---	---	---	---
				Ιούλιος 2025	---	---	---	---	5,883.25	---	---	---	---	---	---	---	---
				Σεπτέμβριος 2025	---	---	---	---	5,903.50	---	---	---	---	---	---	---	---
				Δεκέμβριος 2025	---	---	---	---	5,933.00	---	---	---	---	---	---	---	---

Σημειώσεις Παραγώγων

Τις τιμές εκκαθάρισης και τις τελικές ανοικτές θέσεις μπορείτε να τις ανακτήσετε στο ακόλουθο path <http://www.helex.gr/el/web/guest/statistics-end-of-day-derivatives>

Υποκείμενη Αγορά				Αγορά Παραγώγων													
Ανωτ Τιμή	Κατωτ Τιμή	Τιμή κλεισ.	Μεταβ.	Μήνας Παράδοσης	Άνοιγμα	Ανωτ Τιμή	Κατωτ Τιμή	Τελ Τιμή	Τιμή κλεισ.	Τελευταία ζήτηση	Τελευταία προσφορά	Τιμή Εκκαθάρισης*	Υψηλό ζωής	Χαμηλό ζωής	Πράξεις	Όγκος	Ανοικτές θέσεις
(Μέγεθος Συμβολαίου: 100 Χρεόγραφα, Φυσική Παράδοση)																	
ALPHA ΥΠΗΡΕΣΙΩΝ ΣΥΜΜ (ΚΟ)				Μάρτιος 2025	1.71	1.73	1.70	1.70	1.70	---	---	---	1.83	---	226	9,207	155,045
1.7295	1.705	1.705	-0.29%	Ιούνιος 2025	1.73	1.74	1.73	1.74	1.74	---	---	---	1.75	---	3	126	226
				Σεπτέμβριος 2025	---	---	---	---	1.73	---	---	---	---	---	---	---	---
				Δεκέμβριος 2025	---	---	---	---	1.74	---	---	---	---	---	---	---	---
(Μέγεθος Συμβολαίου: 100 Χρεόγραφα, Φυσική Παράδοση)																	
AUTOHELLAS (ΚΟ)				Μάρτιος 2025	---	---	---	---	10.37	---	---	---	11.32	---	---	---	113
10.84	10.66	10.66	0.00%	Ιούνιος 2025	---	---	---	---	10.74	---	---	---	---	---	---	---	---
				Σεπτέμβριος 2025	---	---	---	---	10.79	---	---	---	---	---	---	---	---
				Δεκέμβριος 2025	---	---	---	---	10.85	---	---	---	---	---	---	---	---
(Μέγεθος Συμβολαίου: 100 Χρεόγραφα, Φυσική Παράδοση)																	
BANK OF CYPRUS (ΚΟ)				Μάρτιος 2025	---	---	---	---	5.01	---	---	---	5.13	---	---	---	39
4.98	4.94	4.96	-0.60%	Ιούνιος 2025	---	---	---	---	5.03	---	---	---	---	---	---	---	---
				Σεπτέμβριος 2025	---	---	---	---	5.05	---	---	---	---	---	---	---	---
				Δεκέμβριος 2025	---	---	---	---	5.08	---	---	---	---	---	---	---	---
(Μέγεθος Συμβολαίου: 100 Χρεόγραφα, Φυσική Παράδοση)																	
CENERGY HOLDINGS (ΚΑ)				Μάρτιος 2025	9.21	9.35	9.18	9.24	9.24	---	---	---	10.05	---	12	55	5,886
9.4	9.15	9.25	0.43%	Ιούνιος 2025	---	---	---	---	9.28	---	---	---	---	---	---	---	---
				Σεπτέμβριος 2025	---	---	---	---	9.33	---	---	---	---	---	---	---	---
				Δεκέμβριος 2025	---	---	---	---	9.37	---	---	---	---	---	---	---	---
(Μέγεθος Συμβολαίου: 100 Χρεόγραφα, Φυσική Παράδοση)																	
COCA-COLA HBC AG (ΚΟ)				Μάρτιος 2025	---	---	---	---	34.39	---	---	---	34.50	---	---	---	132
34.58	34.12	34.22	-0.52%	Ιούνιος 2025	---	---	---	---	34.66	---	---	---	---	---	---	---	---
				Σεπτέμβριος 2025	---	---	---	---	34.83	---	---	---	---	---	---	---	---
				Δεκέμβριος 2025	---	---	---	---	35.01	---	---	---	---	---	---	---	---
(Μέγεθος Συμβολαίου: 100 Χρεόγραφα, Φυσική Παράδοση)																	
EUROBANK HOLDINGS (ΚΟ)				Μάρτιος 2025	2.32	2.32	2.31	2.32	2.32	---	---	---	2.50	---	20	624	17,681
2.326	2.298	2.32	-0.26%	Ιούνιος 2025	---	---	---	---	2.32	---	---	---	2.36	---	---	---	1
				Σεπτέμβριος 2025	---	---	---	---	2.36	---	---	---	---	---	---	---	---
				Δεκέμβριος 2025	---	---	---	---	2.37	---	---	---	---	---	---	---	---
(Μέγεθος Συμβολαίου: 100 Χρεόγραφα, Φυσική Παράδοση)																	
FOURLIS ΣΥΜΜΕΤΟΧΩΝ (ΚΟ)				Μάρτιος 2025	4.14	4.21	4.14	4.18	4.18	---	---	---	4.22	---	23	105	976
4.24	4.17	4.17	0.97%	Ιούνιος 2025	---	---	---	---	4.16	---	---	---	---	---	---	---	---
				Σεπτέμβριος 2025	---	---	---	---	4.18	---	---	---	---	---	---	---	---
				Δεκέμβριος 2025	---	---	---	---	4.20	---	---	---	---	---	---	---	---

Σημειώσεις Παραγώγων

Τις τιμές εκκαθάρισης και τις τελικές ανοικτές θέσεις μπορείτε να τις ανακτήσετε στο ακόλουθο path <http://www.helex.gr/el/web/guest/statistics-end-of-day-derivatives>

Υποκείμενη Αγορά				Αγορά Παραγώγων													
Ανωτ Τιμή	Κατωτ Τιμή	Τιμή κλεισ.	Μεταβ.	Μήνας Παράδοσης	Άνοιγμα	Ανωτ Τιμή	Κατωτ Τιμή	Τελ Τιμή	Τιμή κλεισ.	Τελευταία ζήτηση	Τελευταία προσφορά	Τιμή Εκκαθάρισης*	Υψηλό ζωής	Χαμηλό ζωής	Πράξεις	Όγκος	Ανοικτές θέσεις
(Μέγεθος Συμβολαίου: 100 Χρεόγραφα, Φυσική Παράδοση)																	
7.58	7.43	7.58	1.27%	Μάρτιος 2025	7.50	7.58	7.50	7.57	7.57	---	---	---	7.65	---	14	54	5,196
				Ιούνιος 2025	---	---	---	---	7.54	---	---	---	---	---	---	---	---
				Σεπτέμβριος 2025	---	---	---	---	7.58	---	---	---	---	---	---	---	---
				Δεκέμβριος 2025	---	---	---	---	7.62	---	---	---	---	---	---	---	---
(Μέγεθος Συμβολαίου: 100 Χρεόγραφα, Φυσική Παράδοση)																	
2.975	2.9	2.92	-0.34%	Μάρτιος 2025	2.95	2.97	2.92	2.92	2.92	---	---	---	3.36	---	25	94	11,537
				Ιούνιος 2025	---	---	---	---	2.98	---	---	---	2.98	---	---	---	31
				Σεπτέμβριος 2025	---	---	---	---	2.97	---	---	---	---	---	---	---	---
				Δεκέμβριος 2025	---	---	---	---	2.98	---	---	---	---	---	---	---	---
(Μέγεθος Συμβολαίου: 100 Χρεόγραφα, Φυσική Παράδοση)																	
26.18	25.66	25.74	-1.38%	Μάρτιος 2025	25.99	26.08	25.87	25.87	25.87	---	---	---	26.60	---	5	27	518
				Ιούνιος 2025	---	---	---	---	26.30	---	---	---	---	---	---	---	---
				Σεπτέμβριος 2025	---	---	---	---	26.43	---	---	---	---	---	---	---	---
				Δεκέμβριος 2025	---	---	---	---	26.56	---	---	---	---	---	---	---	---
(Μέγεθος Συμβολαίου: 100 Χρεόγραφα, Φυσική Παράδοση)																	
6.88	6.7	6.85	2.09%	Μάρτιος 2025	6.73	6.90	6.73	6.86	6.86	---	---	---	7.57	---	30	86	7,506
				Ιούνιος 2025	---	---	---	---	6.76	---	---	---	---	---	---	---	---
				Σεπτέμβριος 2025	---	---	---	---	6.79	---	---	---	---	---	---	---	---
				Δεκέμβριος 2025	---	---	---	---	6.83	---	---	---	---	---	---	---	---
(Μέγεθος Συμβολαίου: 100 Χρεόγραφα, Φυσική Παράδοση)																	
33.62	33.2	33.2	-0.95%	Μάρτιος 2025	33.61	33.75	33.30	33.32	33.32	---	---	---	35.24	---	48	141	7,734
				Ιούνιος 2025	---	---	---	---	33.77	---	---	---	---	---	---	---	---
				Σεπτέμβριος 2025	---	---	---	---	33.94	---	---	---	---	---	---	---	---
				Δεκέμβριος 2025	---	---	---	---	34.11	---	---	---	---	---	---	---	---
(Μέγεθος Συμβολαίου: 100 Χρεόγραφα, Φυσική Παράδοση)																	
2.945	2.84	2.895	1.40%	Μάρτιος 2025	2.89	2.91	2.89	2.91	2.91	---	---	---	3.07	---	5	15	198
				Ιούνιος 2025	---	---	---	---	2.88	---	---	---	---	---	---	---	---
				Σεπτέμβριος 2025	---	---	---	---	2.89	---	---	---	---	---	---	---	---
				Δεκέμβριος 2025	---	---	---	---	2.91	---	---	---	---	---	---	---	---
(Μέγεθος Συμβολαίου: 100 Χρεόγραφα, Φυσική Παράδοση)																	
6.19	6	6.17	0.49%	Μάρτιος 2025	---	---	---	---	6.16	---	---	---	6.32	---	---	---	172
				Ιούνιος 2025	---	---	---	---	6.19	---	---	---	---	---	---	---	---
				Σεπτέμβριος 2025	---	---	---	---	6.22	---	---	---	---	---	---	---	---
				Δεκέμβριος 2025	---	---	---	---	6.25	---	---	---	---	---	---	---	---

Σημειώσεις Παραγώγων

Τις τιμές εκκαθάρισης και τις τελικές ανοικτές θέσεις μπορείτε να τις ανακτήσετε στο ακόλουθο path <http://www.helex.gr/el/web/guest/statistics-end-of-day-derivatives>

Υποκείμενη Αγορά				Αγορά Παραγώγων													
Ανωτ Τιμή	Κατωτ Τιμή	Τιμή κλεισ.	Μεταβ.	Μήνας Παράδοσης	Άνοιγμα	Ανωτ Τιμή	Κατωτ Τιμή	Τελ Τιμή	Τιμή κλεισ.	Τελευταία ζήτηση	Τελευταία προσφορά	Τιμή Εκκαθάρισης*	Υψηλό ζωής	Χαμηλό ζωής	Πράξεις	Όγκος	Ανοικτές θέσεις
(Μέγεθος Συμβολαίου: 100 Χρεόγραφα, Φυσική Παράδοση)																	
ΤΙΤΑΝ CEMENT (ΚΑ)				Μάρτιος 2025	42.95	43.30	42.46	43.30	43.30	---	---	---	45.37	---	11	28	562
43.4	42.4	43.4	0.23%	Ιούνιος 2025	---	---	---	---	43.63	---	---	---	---	---	---	---	---
				Σεπτέμβριος 2025	---	---	---	---	43.85	---	---	---	---	---	---	---	---
				Δεκέμβριος 2025	---	---	---	---	44.06	---	---	---	---	---	---	---	---
(Μέγεθος Συμβολαίου: 100 Χρεόγραφα, Φυσική Παράδοση)																	
ΒΙΟHALCO SA/NV (ΚΑ)				Μάρτιος 2025	5.65	5.69	5.61	5.64	5.64	---	---	---	6.13	---	39	170	5,308
5.67	5.59	5.6	-0.88%	Ιούνιος 2025	---	---	---	---	5.75	---	---	---	5.96	---	---	---	5
				Σεπτέμβριος 2025	---	---	---	---	5.72	---	---	---	---	---	---	---	---
				Δεκέμβριος 2025	---	---	---	---	5.75	---	---	---	---	---	---	---	---
(Μέγεθος Συμβολαίου: 100 Χρεόγραφα, Φυσική Παράδοση)																	
ΑΒΑΞ Α.Ε. (ΚΟ)				Μάρτιος 2025	1.77	1.87	1.77	1.87	1.87	---	---	---	2.02	---	10	34	1,275
1.888	1.786	1.85	1.99%	Ιούνιος 2025	---	---	---	---	1.83	---	---	---	---	---	---	---	---
				Σεπτέμβριος 2025	---	---	---	---	1.84	---	---	---	---	---	---	---	---
				Δεκέμβριος 2025	---	---	---	---	1.85	---	---	---	---	---	---	---	---
(Μέγεθος Συμβολαίου: 100 Χρεόγραφα, Φυσική Παράδοση)																	
ΑΔΜΗ ΣΥΜΜΕΤΟΧΩΝ Α.Ε. (ΚΟ)				Μάρτιος 2025	2.68	2.74	2.68	2.73	2.73	---	---	---	2.85	---	48	524	21,036
2.74	2.65	2.725	1.68%	Ιούνιος 2025	---	---	---	---	2.70	---	---	---	---	---	---	---	---
				Σεπτέμβριος 2025	---	---	---	---	2.71	---	---	---	---	---	---	---	---
				Δεκέμβριος 2025	---	---	---	---	2.73	---	---	---	---	---	---	---	---
(Μέγεθος Συμβολαίου: 100 Χρεόγραφα, Φυσική Παράδοση)																	
ΑΕΡΟΠΟΡΙΑ ΑΙΓΑΙΟΥ (ΚΟ)				Μάρτιος 2025	10.35	10.39	10.28	10.28	10.28	---	---	---	11.15	---	19	52	3,954
10.4	10.26	10.28	-1.06%	Ιούνιος 2025	---	---	---	---	10.47	---	---	---	---	---	---	---	---
				Σεπτέμβριος 2025	---	---	---	---	10.52	---	---	---	---	---	---	---	---
				Δεκέμβριος 2025	---	---	---	---	10.57	---	---	---	---	---	---	---	---
(Μέγεθος Συμβολαίου: 101 Χρεόγραφα, Φυσική Παράδοση)																	
ΑΚΤΟΡ Α.Ε. ΣΥΜ/ΧΩΝ (ΚΟ)				Μάρτιος 2025	5.08	5.08	5.01	5.01	5.01	---	---	---	5.28	4.70	49	499	8,005
5.05	4.98	5.02	0.40%	Ιούνιος 2025	---	---	---	---	5.14	---	---	---	5.30	---	---	---	3,000
				Σεπτέμβριος 2025	---	---	---	---	5.06	---	---	---	---	---	---	---	---
				Δεκέμβριος 2025	---	---	---	---	5.09	---	---	---	---	---	---	---	---
(Μέγεθος Συμβολαίου: 100 Χρεόγραφα, Φυσική Παράδοση)																	
ΓΕΚ ΤΕΡΝΑ (ΚΟ)				Μάρτιος 2025	18.04	18.44	18.02	18.40	18.40	---	---	---	19.10	---	39	243	12,418
18.32	17.96	18.24	0.88%	Ιούνιος 2025	---	---	---	---	18.22	---	---	---	---	---	---	---	---
				Σεπτέμβριος 2025	---	---	---	---	18.31	---	---	---	---	---	---	---	---
				Δεκέμβριος 2025	---	---	---	---	18.40	---	---	---	---	---	---	---	---

Σημειώσεις Παραγώγων

Τις τιμές εκκαθάρισης και τις τελικές ανοικτές θέσεις μπορείτε να τις ανακτήσετε στο ακόλουθο path <http://www.helex.gr/el/web/guest/statistics-end-of-day-derivatives>

Υποκείμενη Αγορά				Αγορά Παραγώγων										Ανοικτές θέσεις			
Ανωτ Τιμή	Κατωτ Τιμή	Τιμή κλεισ.	Μεταβ.	Μήνας Παράδοσης	Άνοιγμα	Ανωτ Τιμή	Κατωτ Τιμή	Τελ Τιμή	Τιμή κλεισ.	Τελευταία ζήτηση	Τελευταία προσφορά	Τιμή Εκκαθάρισης*	Υψηλό ζωής	Χαμηλό ζωής	Πράξεις	Όγκος	Ανοικτές θέσεις
(Μέγεθος Συμβολαίου: 100 Χρεόγραφα, Φυσική Παράδοση)																	
ΔΕΗ (ΚΟ)				Μάρτιος 2025	13.04	13.05	12.94	12.97	12.97	---	---	---	13.50	---	33	92	23,296
13.05	12.89	12.9	-0.69%	Ιούνιος 2025	---	---	---	---	13.27	---	---	---	13.60	---	---	---	31
				Σεπτέμβριος 2025	---	---	---	---	13.15	---	---	---	---	---	---	---	---
				Δεκέμβριος 2025	---	---	---	---	13.22	---	---	---	---	---	---	---	---
(Μέγεθος Συμβολαίου: 100 Χρεόγραφα, Φυσική Παράδοση)																	
ΔΙΕΘΝΗΣ ΑΕΡΟΛΙΜΕΝΑΣ ΑΘΗΝΩΝ(ΚΟ)				Μάρτιος 2025	8.66	8.66	8.66	8.66	8.66	---	---	---	8.66	---	1	1	284
8.63	8.45	8.62	1.41%	Ιούνιος 2025	---	---	---	---	8.56	---	---	---	---	---	---	---	---
				Σεπτέμβριος 2025	---	---	---	---	8.61	---	---	---	---	---	---	---	---
				Δεκέμβριος 2025	---	---	---	---	8.65	---	---	---	---	---	---	---	---
(Μέγεθος Συμβολαίου: 100 Χρεόγραφα, Φυσική Παράδοση)																	
ΕΘΝΙΚΗ ΤΡΑΠΕΖΑ (ΚΟ)				Μάρτιος 2025	8.21	8.28	8.20	8.20	8.20	---	---	---	8.62	---	60	570	15,908
8.264	8.178	8.2	0.00%	Ιούνιος 2025	---	---	---	---	8.75	---	---	---	8.84	---	---	---	50
				Σεπτέμβριος 2025	---	---	---	---	8.30	---	---	---	---	---	---	---	---
				Δεκέμβριος 2025	---	---	---	---	8.34	---	---	---	---	---	---	---	---
(Μέγεθος Συμβολαίου: 100 Χρεόγραφα, Φυσική Παράδοση)																	
ΕΛΒΑΛΧΑΛΚΟΡ (ΚΟ)				Μάρτιος 2025	1.99	1.99	1.96	1.97	1.97	---	---	---	2.28	---	25	306	7,065
1.996	1.964	1.972	-0.30%	Ιούνιος 2025	---	---	---	---	1.99	---	---	---	---	---	---	---	---
				Σεπτέμβριος 2025	---	---	---	---	2.00	---	---	---	---	---	---	---	---
				Δεκέμβριος 2025	---	---	---	---	2.01	---	---	---	---	---	---	---	---
(Μέγεθος Συμβολαίου: 100 Χρεόγραφα, Φυσική Παράδοση)																	
ΕΛΛΑΚΤΩΡ (ΚΟ)				Μάρτιος 2025	2.20	2.27	2.20	2.23	2.23	---	---	---	2.37	---	52	429	2,374
2.27	2.17	2.24	3.23%	Ιούνιος 2025	---	---	---	---	2.19	---	---	---	---	---	---	---	---
				Σεπτέμβριος 2025	---	---	---	---	2.20	---	---	---	---	---	---	---	---
				Δεκέμβριος 2025	---	---	---	---	2.21	---	---	---	---	---	---	---	---
(Μέγεθος Συμβολαίου: 100 Χρεόγραφα, Φυσική Παράδοση)																	
ΕΛΛΗΝ. ΧΡΗΜΑΤΙΣΤΗΡΙΑ-Χ.Α. (ΚΟ)				Μάρτιος 2025	4.77	4.77	4.75	4.76	4.76	---	---	---	5.03	---	10	55	3,276
4.8	4.7	4.745	-0.10%	Ιούνιος 2025	---	---	---	---	4.79	---	---	---	---	---	---	---	---
				Σεπτέμβριος 2025	---	---	---	---	4.81	---	---	---	---	---	---	---	---
				Δεκέμβριος 2025	---	---	---	---	4.83	---	---	---	---	---	---	---	---
(Μέγεθος Συμβολαίου: 100 Χρεόγραφα, Φυσική Παράδοση)																	
ΕΥΔΑΠ (ΚΟ)				Μάρτιος 2025	5.99	6.00	5.99	6.00	6.00	---	---	---	6.04	---	5	19	4,167
6.01	5.95	5.98	-0.17%	Ιούνιος 2025	---	---	---	---	6.04	---	---	---	---	---	---	---	---
				Σεπτέμβριος 2025	---	---	---	---	6.07	---	---	---	---	---	---	---	---
				Δεκέμβριος 2025	---	---	---	---	6.10	---	---	---	---	---	---	---	---

Σημειώσεις Παραγώγων

Τις τιμές εκκαθάρισης και τις τελικές ανοικτές θέσεις μπορείτε να τις ανακτήσετε στο ακόλουθο path <http://www.helex.gr/el/web/guest/statistics-end-of-day-derivatives>

Υποκείμενη Αγορά				Αγορά Παραγώγων													
Ανωτ Τιμή	Κατωτ Τιμή	Τιμή κλεισ.	Μεταβ.	Μήνας Παράδοσης	Άνοιγμα	Ανωτ Τιμή	Κατωτ Τιμή	Τελ Τιμή	Τιμή κλεισ.	Τελευταία ζήτηση	Τελευταία προσφορά	Τιμή Εκκαθάρισης*	Υψηλό ζωής	Χαμηλό ζωής	Πράξεις	Όγκος	Ανοικτές θέσεις
(Μέγεθος Συμβολαίου: 100 Χρεόγραφα, Φυσική Παράδοση)																	
ΜΟΤΟΡ ΟΪΛ (ΚΟ)				Μάρτιος 2025	20.72	20.94	20.72	20.80	20.80	---	---	---	21.92	---	14	28	6,926
21	20.6	20.8	0.68%	Ιούνιος 2025	---	---	---	---	20.82	---	---	---	---	---	---	---	---
				Σεπτέμβριος 2025	---	---	---	---	20.92	---	---	---	---	---	---	---	---
				Δεκέμβριος 2025	---	---	---	---	21.02	---	---	---	---	---	---	---	---
(Μέγεθος Συμβολαίου: 100 Χρεόγραφα, Φυσική Παράδοση)																	
ΟΛΠ (ΚΟ)				Μάρτιος 2025	---	---	---	---	29.32	---	---	---	30.44	---	---	---	133
30.25	29.85	30.05	0.33%	Ιούνιος 2025	---	---	---	---	30.18	---	---	---	---	---	---	---	---
				Σεπτέμβριος 2025	---	---	---	---	30.33	---	---	---	---	---	---	---	---
				Δεκέμβριος 2025	---	---	---	---	30.48	---	---	---	---	---	---	---	---
(Μέγεθος Συμβολαίου: 100 Χρεόγραφα, Φυσική Παράδοση)																	
ΟΠΑΠ (ΚΟ)				Μάρτιος 2025	16.51	16.51	16.36	16.42	16.42	---	---	---	16.88	---	4	5	1,078
16.6	16.31	16.4	-1.32%	Ιούνιος 2025	---	---	---	---	16.75	---	---	---	---	---	---	---	---
				Σεπτέμβριος 2025	---	---	---	---	16.83	---	---	---	---	---	---	---	---
				Δεκέμβριος 2025	---	---	---	---	16.91	---	---	---	---	---	---	---	---
(Μέγεθος Συμβολαίου: 100 Χρεόγραφα, Φυσική Παράδοση)																	
ΟΤΕ (ΚΟ)				Μάρτιος 2025	14.51	14.51	14.40	14.40	14.40	---	---	---	15.20	---	23	134	2,938
14.54	14.32	14.34	-1.17%	Ιούνιος 2025	---	---	---	---	14.62	---	---	---	---	---	---	---	---
				Σεπτέμβριος 2025	---	---	---	---	14.69	---	---	---	---	---	---	---	---
				Δεκέμβριος 2025	---	---	---	---	14.77	---	---	---	---	---	---	---	---
(Μέγεθος Συμβολαίου: 100 Χρεόγραφα, Φυσική Παράδοση)																	
ΠΕΙΡΑΙΩΣ FINANCIAL HOLD (ΚΟ)				Μάρτιος 2025	4.28	4.28	4.23	4.24	4.24	---	---	---	4.54	---	160	5,431	64,716
4.275	4.224	4.239	-0.54%	Ιούνιος 2025	---	---	---	---	4.25	---	---	4.20	---	---	---	---	---
				Σεπτέμβριος 2025	---	---	---	---	4.32	---	---	---	---	---	---	---	---
				Δεκέμβριος 2025	---	---	---	---	4.34	---	---	---	---	---	---	---	---
(Μέγεθος Συμβολαίου: 100 Χρεόγραφα, Φυσική Παράδοση)																	
ΤΕΡΝΑ ΕΝΕΡΓΕΙΑΚΗ (ΚΟ)				Μάρτιος 2025	---	---	---	---	19.93	---	---	---	20.13	---	---	---	25
20.02	20	20	0.00%	Ιούνιος 2025	---	---	---	---	13.09	---	---	---	13.42	---	---	---	62
				Σεπτέμβριος 2025	---	---	---	---	13.38	---	---	---	---	---	---	---	---
				Δεκέμβριος 2025	---	---	---	---	13.45	---	---	---	---	---	---	---	---
(Μέγεθος Συμβολαίου: 100 Χρεόγραφα, Φυσική Παράδοση)																	
ΤΡΑΠΕΖΑ ΟΡΤΙΜΑ BANK (ΚΟ)				Μάρτιος 2025	---	---	---	---	13.09	---	---	---	13.42	---	---	---	62
13.26	13.02	13.14	-1.05%	Ιούνιος 2025	---	---	---	---	13.38	---	---	---	---	---	---	---	---
				Σεπτέμβριος 2025	---	---	---	---	13.45	---	---	---	---	---	---	---	---
				Δεκέμβριος 2025	---	---	---	---	13.51	---	---	---	---	---	---	---	---

Σημειώσεις Παραγώγων

Τις τιμές εκκαθάρισης και τις τελικές ανοικτές θέσεις μπορείτε να τις ανακτήσετε στο ακόλουθο path <http://www.helex.gr/el/web/guest/statistics-end-of-day-derivatives>

FTSE/X.A. Large Cap

(Μονάδα Διαπραγμάτευσης: 1 Μονάδα Δείκτη x 2€ - Τρόπος Εξάσκησης: Ευρωπαϊκός, Χρηματικός Διακανονισμός)

Τιμή Εξάσκησης	Δικαιώματα Αγοράς														Δικαιώματα Πώλησης																												
	Φεβρουάριος 2025							Μάρτιος 2025							Λοιποί Μήνες		Φεβρουάριος 2025							Μάρτιος 2025							Λοιποί Μήνες		Τιμή Εξάσκησης										
	Άνοιγμα	Ανιτ Τιμή	Κατωτ Τιμή	Τελ Τιμή	Τιμή κλεισ.	Όγκος	Ανοικτές θέσεις	Άνοιγμα	Ανιτ Τιμή	Κατωτ Τιμή	Τελ Τιμή	Τιμή κλεισ.	Όγκος	Ανοικτές θέσεις	Όγκος	Ανοικτές θέσεις	Άνοιγμα	Ανιτ Τιμή	Κατωτ Τιμή	Τελ Τιμή	Τιμή κλεισ.	Όγκος	Ανοικτές θέσεις	Άνοιγμα	Ανιτ Τιμή	Κατωτ Τιμή	Τελ Τιμή	Τιμή κλεισ.	Όγκος	Ανοικτές θέσεις	Όγκος	Ανοικτές θέσεις											
3,000	-	-	-	-	-	-	-	0.00	0.00	0.00	-	698.00	-	-	-	-	-	-	-	-	-	-	-	-	0.00	0.00	0.00	-	0.06	-	-	-		-	3,000								
3,050	0.00	0.00	0.00	-	649.00	-	-	0.00	0.00	0.00	-	648.00	-	-	-	-	0.00	0.00	0.00	-	0.01	-	-	0.00	0.00	0.00	-	0.15	-	-	-	-	3,050										
3,100	0.00	0.00	0.00	-	599.00	-	-	0.00	0.00	0.00	-	598.00	-	-	-	-	0.00	0.00	0.00	-	0.01	-	-	0.00	0.00	0.00	-	0.34	-	-	-	-	3,100										
3,150	0.00	0.00	0.00	-	549.00	-	-	0.00	0.00	0.00	-	549.00	-	-	-	-	0.00	0.00	0.00	-	0.01	-	-	0.00	0.00	0.00	-	0.70	-	-	-	-	3,150										
3,200	0.00	0.00	0.00	-	499.00	-	-	0.00	0.00	0.00	-	500.00	-	-	-	-	0.00	0.00	0.00	-	0.01	-	-	0.00	0.00	0.00	-	1.40	-	-	-	-	3,200										
3,250	0.00	0.00	0.00	-	449.00	-	-	0.00	0.00	0.00	-	451.00	-	-	-	-	0.00	0.00	0.00	-	0.04	-	-	0.00	0.00	0.00	-	2.60	-	-	-	-	3,250										
3,300	0.00	0.00	0.00	-	400.00	-	-	0.00	0.00	0.00	-	403.00	-	-	-	-	0.00	0.00	0.00	-	0.16	-	-	0.00	0.00	0.00	-	4.50	-	-	-	-	3,300										
3,350	0.00	0.00	0.00	-	350.00	-	-	0.00	0.00	0.00	-	356.00	-	-	-	-	0.00	0.00	0.00	-	0.47	-	-	0.00	0.00	0.00	-	7.70	-	-	-	-	3,350										
3,400	0.00	0.00	0.00	-	301.00	-	-	0.00	0.00	0.00	-	311.00	-	-	-	-	0.00	0.00	0.00	-	1.30	-	-	0.00	0.00	0.00	-	12.25	-	-	-	-	3,400										
3,450	0.00	0.00	0.00	-	253.00	-	20	0.00	0.00	0.00	-	268.00	-	-	-	-	0.00	0.00	0.00	-	3.10	-	15	0.00	0.00	0.00	-	19.25	-	-	-	-	3,450										
3,500	0.00	0.00	0.00	-	206.00	-	40	0.00	0.00	0.00	-	228.00	-	-	-	-	0.00	0.00	0.00	-	6.80	-	-	0.00	0.00	0.00	-	28.50	-	-	-	-	3,500										
3,550	0.00	0.00	0.00	-	163.00	-	141	0.00	0.00	0.00	-	190.00	-	-	-	-	0.00	0.00	0.00	-	13.25	-	1	0.00	0.00	0.00	-	41.00	-	-	-	-	3,550										
3,600	0.00	0.00	0.00	-	124.00	-	20	0.00	0.00	0.00	-	156.00	-	-	-	-	0.00	0.00	0.00	-	24.25	-	51	0.00	0.00	0.00	-	57.00	-	-	-	-	3,600										
3,650	0.00	0.00	0.00	-	90.00	-	62	0.00	0.00	0.00	-	126.00	-	21	-	40.00	0.00	40.00	40.00	40.00	40.00	20	80	0.00	0.00	0.00	-	76.50	-	-	-	-	3,650										
3,700	0.00	0.00	0.00	-	62.50	-	35	0.00	0.00	0.00	-	100.00	-	21	-	0.00	0.00	0.00	-	62.50	-	64	0.00	0.00	0.00	-	100.00	-	41	-	-	3,700											
3,750	0.00	0.00	0.00	-	40.75	-	20	0.00	0.00	0.00	-	77.50	-	-	-	0.00	0.00	0.00	-	91.00	-	53	0.00	0.00	0.00	-	128.00	-	-	-	-	3,750											
3,800	0.00	0.00	0.00	-	25.25	-	92	0.00	0.00	0.00	-	59.00	-	20	-	0.00	0.00	0.00	-	126.00	-	-	0.00	0.00	0.00	-	159.00	-	40	-	-	3,800											
3,850	0.00	0.00	0.00	-	14.75	-	40	0.00	0.00	0.00	-	44.00	-	-	-	0.00	0.00	0.00	-	165.00	-	-	0.00	0.00	0.00	-	194.00	-	-	-	-	3,850											
3,900	0.00	0.00	0.00	-	8.20	-	-	0.00	0.00	0.00	-	32.25	-	22	-	0.00	0.00	0.00	-	208.00	-	-	0.00	0.00	0.00	-	232.00	-	-	-	-	3,900											
3,950	0.00	0.00	0.00	-	4.30	-	-	0.00	0.00	0.00	-	23.25	-	-	-	0.00	0.00	0.00	-	254.00	-	-	0.00	0.00	0.00	-	273.00	-	-	-	-	3,950											
4,000	0.00	0.00	0.00	-	2.10	-	-	0.00	0.00	0.00	-	16.25	-	-	-	0.00	0.00	0.00	-	302.00	-	-	0.00	0.00	0.00	-	316.00	-	-	-	-	4,000											
4,100	0.00	0.00	0.00	-	0.41	-	-	0.00	0.00	0.00	-	7.50	-	-	-	0.00	0.00	0.00	-	400.00	-	-	0.00	0.00	0.00	-	407.00	-	-	-	-	4,100											
Σύνολο:								0	470						0	84	0	0																	20	264			0	81	0	0	
Αριθμός Πράξεων:								0							0		0																			1				0		0	

ALPHA ΥΠΗΡΕΣΙΩΝ ΣΥΜΜ (ΚΟ)

(Μέγεθος Συμβολαίου: 100 Χρέεγραφα, Τρόπος Εξάσκησης: Αμερικάνικος, Φυσική Παράδοση)

Τιμή Εξάσκησης	Δικαιώματα Αγοράς														Δικαιώματα Πώλησης																
	Φεβρουάριος 2025						Μάρτιος 2025						Λοιποί Μήνες		Φεβρουάριος 2025						Μάρτιος 2025						Λοιποί Μήνες		Τιμή Εξάσκησης		
	Άνοιγμα	Ανιγτ Τιμή	Κατωτ Τιμή	Τελ Τιμή	Τιμή κλεισ.	Όγκος	Άνοιγμα	Ανιγτ Τιμή	Κατωτ Τιμή	Τελ Τιμή	Τιμή κλεισ.	Όγκος	Άνοιγτ	Ανοικτς θέσεις	Όγκος	Άνοιγτ	Ανοικτς θέσεις	Όγκος	Άνοιγτ	Ανοικτς θέσεις	Όγκος	Άνοιγτ	Ανοικτς θέσεις	Όγκος	Άνοιγτ	Ανοικτς θέσεις					
0.950							0.000	0.000	0.000	0.762	-	-				0.000	0.000	0.000	0.001	-	-	0.000	0.000	0.000	0.001	-	-				
1.000	0.000	0.000	0.000	0.711	-	-	0.000	0.000	0.000	0.712	-	-				0.000	0.000	0.000	0.001	-	-	0.000	0.000	0.000	0.001	-	-				0.010
1.100	0.000	0.000	0.000	0.611	-	-	0.000	0.000	0.000	0.613	-	-				0.000	0.000	0.000	0.001	-	-	0.000	0.000	0.000	0.001	-	-				0.011
1.200	0.000	0.000	0.000	0.511	-	-	0.000	0.000	0.000	0.513	-	-				0.000	0.000	0.000	0.001	-	-	0.000	0.000	0.000	0.001	-	-				0.012
1.300	0.000	0.000	0.000	0.411	-	-	0.000	0.000	0.000	0.414	-	-				0.000	0.000	0.000	0.001	-	-	0.000	0.000	0.000	0.001	-	-				0.013
1.400	0.000	0.000	0.000	0.312	-	-	0.000	0.000	0.000	0.317	-	-				0.000	0.000	0.000	0.001	-	-	0.000	0.000	0.000	0.003	-	-				0.014
1.500	0.000	0.000	0.000	0.216	-	-	0.000	0.000	0.000	0.227	-	-				0.000	0.000	0.000	0.004	-	-	0.000	0.000	0.000	0.013	-	-				0.015
1.600	0.000	0.000	0.000	0.131	-	-	0.000	0.000	0.000	0.149	-	-				0.000	0.000	0.000	0.019	-	-	0.000	0.000	0.000	0.035	-	-				0.016
1.700	0.000	0.000	0.000	0.066	-	-	0.000	0.000	0.000	0.089	-	-				0.000	0.000	0.000	0.055	-	-	0.000	0.000	0.000	0.075	-	-				0.017
1.800	0.000	0.000	0.000	0.027	-	-	0.000	0.000	0.000	0.049	-	-				0.000	0.000	0.000	0.116	-	-	0.000	0.000	0.000	0.135	-	-				0.018
1.900	0.000	0.000	0.000	0.009	-	-	0.000	0.000	0.000	0.023	-	-				0.000	0.000	0.000	0.198	-	-	0.000	0.000	0.000	0.210	-	-				0.019
2.000	0.000	0.000	0.000	0.003	-	-	0.000	0.000	0.000	0.011	-	-				0.000	0.000	0.000	0.292	-	-	0.000	0.000	0.000	0.297	-	-				0.020
2.200	0.000	0.000	0.000	0.001	-	-	0.000	0.000	0.000	0.002	-	-				0.000	0.000	0.000	0.490	-	-	0.000	0.000	0.000	0.490	-	-				0.022
2.400	0.000	0.000	0.000	0.001	-	-	0.000	0.000	0.000	0.001	-	-				0.000	0.000	0.000	0.690	-	-	0.000	0.000	0.000	0.690	-	-				0.024
2.600	0.000	0.000	0.000	0.001	-	-	0.000	0.000	0.000	0.001	-	-				0.000	0.000	0.000	0.890	-	-	0.000	0.000	0.000	0.890	-	-				0.026
Σύνολο:					0	0					0	0								0	0					0	0				0
Αριθμός Πράξεων:					0						0	0								0.00						0					0

ΔΕΗ (ΚΟ)

(Μέγεθος Συμβολαίου: 100 Χρεόγραφα, Τρόπος Εξάσκησης: Αμερικάνικος, Φυσική Παράδοση)

Τιμή Εξάσκησης	Δικαιώματα Αγοράς												Δικαιώματα Πώλησης												Τιμή Εξάσκησης											
	Φεβρουάριος 2025				Μάρτιος 2025				Λοιποί Μήνες				Φεβρουάριος 2025				Μάρτιος 2025				Λοιποί Μήνες															
	Άνοιγμα	Ανιψ. Τιμή	Κατωτ. Τιμή	Τελ. Τιμή	Τιμή κλεισ.	Όγκος	Άνοικτες θέσεις	Άνοιγμα	Ανιψ. Τιμή	Κατωτ. Τιμή	Τελ. Τιμή	Τιμή κλεισ.	Όγκος	Άνοικτες θέσεις	Όγκος	Άνοικτες θέσεις	Άνοιγμα	Ανιψ. Τιμή	Κατωτ. Τιμή	Τελ. Τιμή	Τιμή κλεισ.	Όγκος	Άνοικτες θέσεις	Όγκος		Άνοικτες θέσεις										
8.000						-	0.000	0.000	0.000		5.01	-	-									-	-	0.000	0.000	0.000	0.001	-	-							0.080
8.400	0.000	0.000	0.000		4.60	-	0.000	0.000	0.000		4.61	-	-			0.000	0.000	0.000		0.001	-	-		0.000	0.000	0.000	0.001	-	-							0.084
8.800	0.000	0.000	0.000		4.20	-	0.000	0.000	0.000		4.21	-	-			0.000	0.000	0.000		0.001	-	-		0.000	0.000	0.000	0.001	-	-							0.088
9.200	0.000	0.000	0.000		3.80	-	0.000	0.000	0.000		3.81	-	-			0.000	0.000	0.000		0.001	-	-		0.000	0.000	0.000	0.001	-	-							0.092
9.600	0.000	0.000	0.000		3.40	-	0.000	0.000	0.000		3.41	-	-			0.000	0.000	0.000		0.001	-	-		0.000	0.000	0.000	0.001	-	-							0.096
10.000	0.000	0.000	0.000		3.00	-	0.000	0.000	0.000		3.02	-	-			0.000	0.000	0.000		0.002	-	-		0.000	0.000	0.000	0.001	-	-							0.100
11.000	0.000	0.000	0.000		2.00	-	0.000	0.000	0.000		2.03	-	-			0.000	0.000	0.000		0.001	-	5		0.000	0.000	0.000	0.015	-	-							0.110
12.000	0.000	0.000	0.000		1.03	-	0.000	0.000	0.000		1.14	-	-			0.000	0.000	0.000		0.026	-	33		0.000	0.000	0.000	0.119	-	-							0.120
13.000	0.000	0.000	0.000		0.297	-	0.000	0.000	0.000		0.490	-	-			0.000	0.000	0.000		0.296	-	5		0.000	0.000	0.000	0.470	-	-							0.130
14.000	0.000	0.000	0.000		0.036	-	0.000	0.000	0.000		0.155	-	50			0.000	0.000	0.000		1.04	-	-		0.000	0.000	0.000	1.14	-	-							0.140
15.000	0.000	0.000	0.000		0.001	-	0.000	0.000	0.000		0.036	-	-			0.000	0.000	0.000		2.01	-	-		0.000	0.000	0.000	2.03	-	-							0.150
16.000	0.000	0.000	0.000		0.001	-	0.000	0.000	0.000		0.006	-	-			0.000	0.000	0.000		3.01	-	-		0.000	0.000	0.000	3.01	-	-							0.160
17.000	0.000	0.000	0.000		0.001	-	0.000	0.000	0.000		0.001	-	-			0.000	0.000	0.000		4.01	-	-		0.000	0.000	0.000	4.01	-	-							0.170
18.000	0.000	0.000	0.000		0.001	-	0.000	0.000	0.000		0.001	-	-			0.000	0.000	0.000		5.01	-	-		0.000	0.000	0.000	5.01	-	-							0.180
Σύνολο:						0	0					0	50	0	0					0	43						0	110	0	0						
Αριθμός Πράξεων:						0						0	0	0	0					0.00							0		0							

ΕΘΝΙΚΗ ΤΡΑΠΕΖΑ (ΚΟ)

(Μέγεθος Συμβολαίου: 100 Χρέεγραφα, Τρόπος Εξάσκησης: Αμερικάνικος, Φυσική Παράδοση)

Τιμή Εξάσκησης	Δικαιώματα Αγοράς													Δικαιώματα Πώλησης															
	Φεβρουάριος 2025						Μάρτιος 2025						Λοιποί Μήνες		Φεβρουάριος 2025						Μάρτιος 2025						Λοιποί Μήνες		Τιμή Εξάσκησης
	Άνοιγμα	Ανιγτ Τιμή	Κατωτ Τιμή	Τελ Τιμή	Τιμή κλεισ.	Όγκος	Άνοιγμα	Ανιγτ Τιμή	Κατωτ Τιμή	Τελ Τιμή	Τιμή κλεισ.	Όγκος	Άνοιγτ θέσεις	Όγκος	Άνοιγτ θέσεις	Άνοιγμα	Ανιγτ Τιμή	Κατωτ Τιμή	Τελ Τιμή	Τιμή κλεισ.	Όγκος	Άνοιγτ θέσεις	Όγκος	Άνοιγτ θέσεις	Όγκος	Άνοιγτ θέσεις			
4.800	0.000	0.000	0.000	3.40	-	-	0.000	0.000	0.000	3.41	-	-			0.000	0.000	0.000	0.001	-	-	0.000	0.000	0.000	0.002	-	-			
5.200	0.000	0.000	0.000	3.00	-	-	0.000	0.000	0.000	3.01	-	-			0.000	0.000	0.000	0.001	-	-	0.000	0.000	0.000	0.001	-	-			0.052
5.600	0.000	0.000	0.000	2.61	-	-	0.000	0.000	0.000	2.61	-	-			0.000	0.000	0.000	0.001	-	-	0.000	0.000	0.000	0.001	-	-			0.056
6.000	0.000	0.000	0.000	2.21	-	-	0.000	0.000	0.000	2.22	-	-			0.000	0.000	0.000	0.001	-	-	0.000	0.000	0.000	0.001	-	-			0.060
6.400	0.000	0.000	0.000	1.81	-	-	0.000	0.000	0.000	1.82	-	-			0.000	0.000	0.000	0.002	-	-	0.000	0.000	0.000	0.003	-	-			0.064
6.800	0.000	0.000	0.000	1.41	-	-	0.000	0.000	0.000	1.43	-	-			0.000	0.000	0.000	0.001	-	-	0.000	0.000	0.000	0.012	-	-			0.068
7.200	0.000	0.000	0.000	1.01	-	-	0.000	0.000	0.000	1.06	-	-			0.000	0.000	0.000	0.002	-	-	0.000	0.000	0.000	0.044	-	-			0.072
7.600	0.000	0.000	0.000	0.629	-	-	0.000	0.000	0.000	0.736	-	-			0.000	0.000	0.000	0.022	-	-	0.000	0.000	0.000	0.118	-	-			0.076
8.000	0.000	0.000	0.000	0.315	-	-	0.000	0.000	0.000	0.470	-	-			0.000	0.000	0.000	0.108	-	-	0.000	0.000	0.000	0.251	-	-			0.080
8.400	0.000	0.000	0.000	0.117	-	-	0.000	0.000	0.000	0.275	-	2			0.000	0.000	0.000	0.310	-	-	0.000	0.000	0.000	0.456	-	-			0.084
8.800	0.000	0.000	0.000	0.030	-	-	0.000	0.000	0.000	0.148	-	-			0.000	0.000	0.000	0.624	-	-	0.000	0.000	0.000	0.730	-	-			0.088
9.200	0.000	0.000	0.000	0.005	-	-	0.000	0.000	0.000	0.072	-	-			0.000	0.000	0.000	1.00	-	-	0.000	0.000	0.000	1.06	-	-			0.092
9.600	0.000	0.000	0.000	0.001	-	-	0.000	0.000	0.000	0.032	-	-			0.000	0.000	0.000	1.40	-	-	0.000	0.000	0.000	1.42	-	-			0.096
10.000	0.000	0.000	0.000	0.001	-	-	0.000	0.000	0.000	0.013	-	-			0.000	0.000	0.000	1.80	-	-	0.000	0.000	0.000	1.80	-	-			0.100
11.000	0.000	0.000	0.000	0.001	-	-	0.000	0.000	0.000	0.001	-	-			0.000	0.000	0.000	2.80	-	-	0.000	0.000	0.000	2.80	-	-			0.110
Σύνολο:					0	0					0	2	0	0				0	0				0	0	0	0			
Αριθμός Πράξεων:					0						0		0					0.00					0		0				

ΟΠΑΠ (ΚΟ)

(Μέγεθος Συμβολαίου: 100 Χρέδγραφα, Τρόπος Εξάσκησης: Αμερικάνικος, Φυσική Παράδοση)

Τιμή Εξάσκησης	Δικαιώματα Αγοράς														Δικαιώματα Πώλησης																	
	Φεβρουάριος 2025						Μάρτιος 2025						Λοιποί Μήνες		Φεβρουάριος 2025						Μάρτιος 2025						Λοιποί Μήνες		Τιμή Εξάσκησης			
	Άνοιγμα	Ανιγ. Τιμή	Καπιτ. Τιμή	Τελ. Τιμή	Τιμή κλεισ.	Όγκος	Άνοιγμα	Ανιγ. Τιμή	Καπιτ. Τιμή	Τελ. Τιμή	Τιμή κλεισ.	Όγκος	Άνοιγ. θέσεις	Όγκος	Άνοιγ. θέσεις	Άνοιγμα	Ανιγ. Τιμή	Καπιτ. Τιμή	Τελ. Τιμή	Τιμή κλεισ.	Όγκος	Άνοιγ. θέσεις	Όγκος	Άνοιγ. θέσεις								
9.600						-	-	0.000	0.000	0.000	7.04	-	-									-	-	0.000	0.000	0.000	0.001	-		-		
10.000	0.000	0.000	0.000		6.63	-	-	0.000	0.000	0.000	6.64	-	-			0.000	0.000	0.000	0.001	-	-	-	-	0.000	0.000	0.000	0.001	-	-			0.100
11.000	0.000	0.000	0.000		5.63	-	-	0.000	0.000	0.000	5.65	-	-			0.000	0.000	0.000	0.001	-	-	-	-	0.000	0.000	0.000	0.001	-	-			0.110
12.000	0.000	0.000	0.000		4.63	-	-	0.000	0.000	0.000	4.65	-	-			0.000	0.000	0.000	0.001	-	-	-	-	0.000	0.000	0.000	0.001	-	-			0.120
13.000	0.000	0.000	0.000		3.63	-	-	0.000	0.000	0.000	3.65	-	-			0.000	0.000	0.000	0.001	-	-	-	-	0.000	0.000	0.000	0.001	-	-			0.130
14.000	0.000	0.000	0.000		2.63	-	-	0.000	0.000	0.000	2.66	-	-			0.000	0.000	0.000	0.001	-	-	-	-	0.000	0.000	0.000	0.005	-	-			0.140
15.000	0.000	0.000	0.000		1.64	-	-	0.000	0.000	0.000	1.71	-	-			0.000	0.000	0.000	0.003	-	-	-	-	0.000	0.000	0.000	0.051	-	-			0.150
16.000	0.000	0.000	0.000		0.720	-	2	0.000	0.000	0.000	0.905	-	-			0.000	0.000	0.000	0.085	-	-	-	-	0.000	0.000	0.000	0.246	-	-			0.160
17.000	0.000	0.000	0.000		0.164	-	7	0.000	0.000	0.000	0.368	-	5			0.000	0.000	0.000	0.530	-	-	-	-	0.000	0.000	0.000	0.711	-	-			0.170
18.000	0.000	0.000	0.000		0.014	-	-	0.000	0.000	0.000	0.115	-	-			0.000	0.000	0.000	1.39	-	-	-	-	0.000	0.000	0.000	1.46	-	-			0.180
19.000	0.000	0.000	0.000		0.001	-	-	0.000	0.000	0.000	0.025	-	-			0.000	0.000	0.000	2.38	-	-	-	-	0.000	0.000	0.000	2.39	-	-			0.190
20.000	0.000	0.000	0.000		0.001	-	-	0.000	0.000	0.000	0.004	-	-			0.000	0.000	0.000	3.38	-	-	-	-	0.000	0.000	0.000	3.38	-	-			0.200
22.000	0.000	0.000	0.000		0.001	-	-	0.000	0.000	0.000	0.001	-	-			0.000	0.000	0.000	5.38	-	-	-	-	0.000	0.000	0.000	5.38	-	-			0.220
24.000	0.000	0.000	0.000		0.001	-	-	0.000	0.000	0.000	0.001	-	-			0.000	0.000	0.000	7.38	-	-	-	-	0.000	0.000	0.000	7.38	-	-			0.240
Σύνολο:						0	9					0	5	0	0					0	0						0	0	0	0		
Αριθμός Πράξεων:						0						0		0					0.00								0		0			

ΟΤΕ (ΚΟ)

(Μέγεθος Συμβολαίου: 100 Χρεόγραφα, Τρόπος Εξάσκησης: Αμερικάνικος, Φυσική Παράδοση)

Τιμή Εξάσκησης	Δικαιώματα Αγοράς														Δικαιώματα Πώλησης													
	Φεβρουάριος 2025						Μάρτιος 2025				Λοιποί Μήνες				Φεβρουάριος 2025						Μάρτιος 2025				Λοιποί Μήνες			
	Άνοιγμα	Ανιγ. Τιμή	Κατωτ. Τιμή	Τελ. Τιμή	Τιμή κλεισ.	Όγκος	Άνοιγμα	Ανιγ. Τιμή	Κατωτ. Τιμή	Τελ. Τιμή	Τιμή κλεισ.	Όγκος	Άνοιγ. θέσεις	Όγκος	Άνοιγ. θέσεις	Άνοιγμα	Ανιγ. Τιμή	Κατωτ. Τιμή	Τελ. Τιμή	Τιμή κλεισ.	Όγκος	Άνοιγ. θέσεις	Όγκος	Άνοιγ. θέσεις	Όγκος	Άνοιγ. θέσεις	Τιμή Εξάσκησης	
9.200						0.000	0.000	0.000		5.33	-	-									-	-						0.092
9.600						0.000	0.000	0.000		4.93	-	-									-	-						0.096
10.000	0.000	0.000	0.000		4.52	-	-	0.000	0.000	0.000		4.53	-	-	0.000	0.000	0.000		0.001	-	-						0.100	
11.000	0.000	0.000	0.000		3.52	-	-	0.000	0.000	0.000		3.54	-	-	0.000	0.000	0.000		0.001	-	-						0.110	
12.000	0.000	0.000	0.000		2.52	-	-	0.000	0.000	0.000		2.54	-	-	0.000	0.000	0.000		0.001	-	-						0.120	
13.000	0.000	0.000	0.000		1.53	-	-	0.000	0.000	0.000		1.58	-	-	0.000	0.000	0.000		0.003	-	-						0.130	
14.000	0.000	0.000	0.000		0.618	-	-	0.000	0.000	0.000		0.770	-	-	0.000	0.000	0.000		0.095	-	-						0.140	
15.000	0.000	0.000	0.000		0.114	-	2	0.000	0.000	0.000		0.270	-	-	0.000	0.000	0.000		0.592	-	-						0.150	
16.000	0.000	0.000	0.000		0.007	-	-	0.000	0.000	0.000		0.065	-	-	0.000	0.000	0.000		1.49	-	-						0.160	
17.000	0.000	0.000	0.000		0.002	-	-	0.000	0.000	0.000		0.010	-	-	0.000	0.000	0.000		2.49	-	-						0.170	
18.000	0.000	0.000	0.000		0.001	-	-	0.000	0.000	0.000		0.001	-	-	0.000	0.000	0.000		3.49	-	-						0.180	
19.000	0.000	0.000	0.000		0.001	-	-	0.000	0.000	0.000		0.001	-	-	0.000	0.000	0.000		4.49	-	-						0.190	
20.000	0.000	0.000	0.000		0.001	-	-	0.000	0.000	0.000		0.001	-	-	0.000	0.000	0.000		5.49	-	-						0.200	
22.000						-	-	0.000	0.000	0.000		0.001	-	-							-	-					0.220	
Σύνολα:						0	2							0	0						0	0						
Αριθμός Πράξεων:						0						0		0							0.00					0		0

ΠΕΙΡΑΙΩΣ FINANCIAL HOLD (ΚΟ)

(Μέγεθος Συμβολαίου: 100 Χρέεγραφα, Τρόπος Εξάσκησης: Αμερικάνικος, Φυσική Παράδοση)

Τιμή Εξάσκησης	Δικαιώματα Αγοράς													Δικαιώματα Πώλησης																
	Φεβρουάριος 2025						Μάρτιος 2025						Λοιποί Μήνες		Φεβρουάριος 2025						Μάρτιος 2025						Λοιποί Μήνες		Τιμή Εξάσκησης	
	Άνοιγμα	Ανιγτ Τιμή	Κατωτ Τιμή	Τελ Τιμή	Τιμή κλεισ.	Όγκος	Άνοιγμα	Ανιγτ Τιμή	Κατωτ Τιμή	Τελ Τιμή	Τιμή κλεισ.	Όγκος	Άνοιγμα	Ανιγτ Τιμή	Κατωτ Τιμή	Τελ Τιμή	Τιμή κλεισ.	Όγκος	Άνοιγμα	Ανιγτ Τιμή	Κατωτ Τιμή	Τελ Τιμή	Τιμή κλεισ.	Όγκος	Άνοιγμα	Ανιγτ Τιμή	Κατωτ Τιμή	Τελ Τιμή		Τιμή κλεισ.
2.400	0.000	0.000	0.000	1.86	-	-	0.000	0.000	0.000	1.87	-	-			0.000	0.000	0.000	0.001	-	-	0.000	0.000	0.000	0.001	-	-				0.024
2.600	0.000	0.000	0.000	1.66	-	-	0.000	0.000	0.000	1.67	-	-			0.000	0.000	0.000	0.001	-	-	0.000	0.000	0.000	0.001	-	-			0.026	
2.800	0.000	0.000	0.000	1.46	-	-	0.000	0.000	0.000	1.47	-	-			0.000	0.000	0.000	0.001	-	-	0.000	0.000	0.000	0.001	-	-			0.028	
3.000	0.000	0.000	0.000	1.26	-	-	0.000	0.000	0.000	1.27	-	-			0.000	0.000	0.000	0.001	-	-	0.000	0.000	0.000	0.001	-	-			0.030	
3.200	0.000	0.000	0.000	1.06	-	-	0.000	0.000	0.000	1.07	-	-			0.000	0.000	0.000	0.001	-	-	0.000	0.000	0.000	0.001	-	-			0.032	
3.400	0.000	0.000	0.000	0.863	-	-	0.000	0.000	0.000	0.870	-	-			0.000	0.000	0.000	0.002	-	-	0.000	0.000	0.000	0.002	-	-			0.034	
3.600	0.000	0.000	0.000	0.664	-	-	0.000	0.000	0.000	0.677	-	-			0.000	0.000	0.000	0.001	-	-	0.000	0.000	0.000	0.008	-	-			0.036	
3.800	0.000	0.000	0.000	0.470	-	-	0.000	0.000	0.000	0.495	-	-			0.000	0.000	0.000	0.007	-	-	0.000	0.000	0.000	0.026	-	-			0.038	
4.000	0.000	0.000	0.000	0.294	-	-	0.000	0.000	0.000	0.337	-	-			0.000	0.000	0.000	0.030	-	-	0.000	0.000	0.000	0.067	-	-			0.040	
4.400	0.000	0.000	0.000	0.068	-	-	0.000	0.000	0.000	0.120	-	-			0.000	0.000	0.000	0.204	-	-	0.000	0.000	0.000	0.250	-	-			0.044	
4.800	0.000	0.000	0.000	0.007	-	-	0.000	0.000	0.000	0.029	-	-			0.000	0.000	0.000	0.544	-	-	0.000	0.000	0.000	0.561	-	-			0.048	
5.200	0.000	0.000	0.000	0.001	-	-	0.000	0.000	0.000	0.005	-	-			0.000	0.000	0.000	0.940	-	-	0.000	0.000	0.000	0.940	-	-			0.052	
5.600	0.000	0.000	0.000	0.001	-	-	0.000	0.000	0.000	0.001	-	-			0.000	0.000	0.000	1.34	-	-	0.000	0.000	0.000	1.34	-	-			0.056	
6.000	0.000	0.000	0.000	0.001	-	-	0.000	0.000	0.000	0.001	-	-			0.000	0.000	0.000	1.74	-	-	0.000	0.000	0.000	1.74	-	-			0.060	
6.400	0.000	0.000	0.000	0.001	-	-	0.000	0.000	0.000	0.001	-	-			0.000	0.000	0.000	2.14	-	-	0.000	0.000	0.000	2.14	-	-			0.064	
Σύνολα:					0	0					0	0	0	0				0	0				0	0	0	0				
Αριθμός Πράξεων:					0						0		0					0.00						0		0				

Προϊόν Δανεισμού	Υποκείμενος Τίτλος	Πολυμερείς Συναλλαγές[1]					Διμερείς Συναλλαγές[2]		Δανεισμός Τίτλων μέσω ΟΤC[3]
		Ανοιχτές θέσεις[5]	Προσφερόμενη ποσότητα	Μ.Σ.Τ[4]	Όγκος συναλλαγών	Μ.Σ.Τ[4]	Όγκος συναλλαγών	Μ.Σ.Τ[4]	Όγκος συναλλαγών
AETFBOR	ALPHA ETF FTSE Athex Large Cap	---	---	---	---	---	---	---	---
ALPHABOR	ALPHA ΥΠΗΡΕΣΙΩΝ ΣΥΜΜ (ΚΟ)	20,000	---	---	---	---	---	---	60,083,780
ACAGBOR	AUSTRIACARD (ΚΑ)	---	---	---	---	---	---	---	---
OTOELBOR	AUTOHELLAS (ΚΟ)	120	---	---	---	---	---	---	41,089
BOCHGRBOR	BANK OF CYPRUS (ΚΟ)	---	---	---	---	---	---	---	72,448
CENERBOR	CENERGY HOLDINGS (ΚΑ)	---	---	---	---	---	---	---	572,281
EEEBOR	COCA-COLA HBC AG (ΚΟ)	22,931	---	---	---	---	---	---	210,559
DIMANDBOR	DIMAND (ΚΟ)	---	---	---	---	---	---	---	37,936
EUROBBOR	EUROBANK HOLDINGS (ΚΟ)	6,000	---	---	---	---	---	---	65,005,478
FOYRKBOR	FOURLIS ΣΥΜΜΕΤΟΧΩΝ (ΚΟ)	---	---	---	---	---	---	---	16,673
ELPEBOR	HELLENIQ ENERGY (ΚΟ)	---	---	---	---	---	---	---	2,682,171
INTEKBOR	IDEAL HOLDINGS (ΚΟ)	---	---	---	---	---	---	---	11,600
INTRKBOR	INTRACOM HOLDINGS (ΚΟ)	---	---	---	---	---	---	---	10,000
BELABOR	JUMBO (ΚΟ)	---	---	---	---	---	---	---	261,913
LAMDABOR	LAMDA DEVELOPMENT(ΚΟ)	---	---	---	---	---	---	---	223,277
LAVIBOR	LAVIPHARM (ΚΟ)	---	---	---	---	---	---	---	---
MYTILBOR	METLEN ENERGY & METALS (ΚΟ)	---	---	---	---	---	---	---	736,016
MIGBOR	MIG (ΚΟ)	541	---	---	---	---	---	---	39,913
PROFBOR	PROFILE (ΚΟ)	---	---	---	---	---	---	---	5,800
QUESTBOR	QUEST ΣΥΜΜΕΤΟΧΩΝ (ΚΟ)	391	---	---	---	---	---	---	18,513
TITCBOR	TITAN CEMENT (ΚΑ)	50,015	---	---	---	---	---	---	298,677
VIOBOR	VIOHALCO SA/NV (ΚΑ)	---	---	---	---	---	---	---	---
AVAXBOR	ΑΒΑΞ Α.Ε. (ΚΟ)	20,777	---	---	---	---	---	---	4,000
ADMIEBOR	ΑΔΜΗΕ ΣΥΜΜΕΤΟΧΩΝ Α.Ε. (ΚΟ)	---	---	---	---	---	---	---	309,575
AEGNBOR	ΑΕΡΟΠΟΡΙΑ ΑΙΓΑΙΟΥ (ΚΟ)	---	---	---	---	---	---	---	660,541
AKTRBOR	ΑΚΤΟΡ Α.Ε. ΣΥΜ/ΧΩΝ (ΚΟ)	---	---	---	---	---	---	---	2,146,486
GEKTERNABOR	ΓΕΚ ΤΕΡΝΑ (ΚΟ)	---	---	---	---	---	---	---	470,875
PPCBOR	ΔΕΗ (ΚΟ)	---	---	---	---	---	---	---	4,060,055
AIABOR	ΔΙΕΘΝΗΣ ΑΕΡΟΛΙΜΕΝΑΣ ΑΘΗΝΩΝ(ΚΟ)	---	---	---	---	---	---	---	226,700
ETEBOR	ΕΘΝΙΚΗ ΤΡΑΠΕΖΑ (ΚΟ)	42,500	---	---	1,715	4.07%	---	---	19,400,716
ELHABOR	ΕΛΒΑΛΧΑΛΚΟΡ (ΚΟ)	---	---	---	---	---	---	---	128,681

Σημειώσεις Προϊόντων Δανεισμού

[1] - Πολυμερείς Συμβάσεις Δανειοδοσίας των μεθόδων 8-1, 8-2 και 8-3-3 (σύμφ. Με Αποφ.17 ΔΣ του Χρηματιστηρίου).

[2] - Διμερείς Συμβάσεις Δανειοδοσίας των μεθόδων 8-3-1 και 8-3-2 & Συμβάσεις της μεθόδου 4 (σύμφ. Με Αποφ. 20 ΔΣ του Χρηματιστηρίου).

[3] - Τα στοιχεία Συναλλαγές Δανεισμού Τίτλων μέσω ΟΤC δηλώνονται από τους χειριστές ΣΑΤ και αφορούν τις ποσότητες που έχουν καταγραφεί στο ΣΑΤ έως και τη προηγούμενη εργάσιμη ημέρα.

[4] - Μ.Σ.Τ: - Μέση Σταθμισμένη Τιμή (ως προς τα τεμάχια)

[5] - Τα στοιχεία αφορούν σε ανοιχτές θέσεις πριν την έναρξη της συνεδρίασης

Προϊόν Δανεισμού	Υποκείμενος Τίτλος	Πολυμερείς Συναλλαγές[1]					Διμερείς Συναλλαγές[2]		Δανεισμός Τίτλων μέσω ΟΤC[3]
		Ανοιχτές θέσεις[5]	Προσφερόμενη ποσότητα	Μ.Σ.Τ[4]	Όγκος συναλλαγών	Μ.Σ.Τ[4]	Όγκος συναλλαγών	Μ.Σ.Τ[4]	Όγκος συναλλαγών
ELLAKTORBOR	ΕΛΛΑΚΤΩΡ (ΚΟ)	7,500	---	---	---	---	---	---	110,534
EXAEBOR	ΕΛΛΗΝ. ΧΡΗΜΑΤΙΣΤΗΡΙΑ-Χ.Α. (ΚΟ)	---	---	---	---	---	---	---	158,686
EYDARBOR	ΕΥΔΑΠ (ΚΟ)	---	---	---	---	---	---	---	253,066
INLOTBOR	ΙΝΤΡΑΛΟΤ (ΚΟ)	---	---	---	---	---	---	---	1,426,174
KRIBOR	ΚΡΙ - ΚΡΙ (ΚΟ)	---	---	---	---	---	---	---	1,053
MOHBOR	ΜΟΤΟΡ ΟΪΛ (ΚΟ)	---	---	---	---	---	---	---	1,206,701
NOVALBOR	ΝΟΒΑΛ ΠΡΟΠΕΡΤΥ ΑΕΕΑΠ (ΚΟ)	---	---	---	---	---	---	---	---
PRABOR	ΟΛΠ (ΚΟ)	72	---	---	---	---	---	---	107,118
OPARBOR	ΟΠΑΠ (ΚΟ)	2,000	---	---	---	---	---	---	1,713,103
HTOBOR	ΟΤΕ (ΚΟ)	2,000	---	---	---	---	---	---	1,954,039
TREIRBOR	ΠΕΙΡΑΙΩΣ FINANCIAL HOLD (ΚΟ)	5,000	---	---	---	---	---	---	17,252,521
PLATBOR	ΠΛΑΣΤΙΚΑ ΘΡΑΚΗΣ (ΚΟ)	---	---	---	---	---	---	---	2,598
SARBOR	ΣΑΡΑΝΤΗΣ ΓΡ. (ΚΟ)	4,391	---	---	---	---	---	---	23,244
TENERGYBOR	ΤΕΡΝΑ ΕΝΕΡΓΕΙΑΚΗ (ΚΟ)	8	---	---	---	---	---	---	1,339,593
OLYMPBOR	ΤΕΧΝΙΚΗ ΟΛΥΜΠΙΑΚΗ (ΚΟ)	---	---	---	---	---	---	---	---
OPTIMABOR	ΤΡΑΠΕΖΑ ΟΡΤΙΜΑ BANK (ΚΟ)	7,854	---	---	---	---	---	---	512,597

Σημειώσεις Προϊόντων Δανεισμού

[1] - Πολυμερείς Συμβάσεις Δανειοδοσίας των μεθόδων 8-1, 8-2 και 8-3-3 (σύμφ. Με Αποφ.17 ΔΣ του Χρηματιστηρίου).

[2] - Διμερείς Συμβάσεις Δανειοδοσίας των μεθόδων 8-3-1 και 8-3-2 & Συμβάσεις της μεθόδου 4 (σύμφ. Με Αποφ. 20 ΔΣ του Χρηματιστηρίου).

[3] - Τα στοιχεία Συναλλαγές Δανεισμού Τίτλων μέσω ΟΤC δηλώνονται από τους χειριστές ΣΑΤ και αφορούν τις ποσότητες που έχουν καταγραφεί στο ΣΑΤ έως και τη προηγούμενη εργάσιμη ημέρα.

[4] - Μ.Σ.Τ: - Μέση Σταθμισμένη Τιμή (ως προς τα τεμάχια)

[5] - Τα στοιχεία αφορούν σε ανοιχτές θέσεις πριν την έναρξη της συνεδρίασης

Κωδικοί και ονομασίες Κλάδων Οικονομικής Δραστηριότητας του Χρηματιστηρίου Αθηνών

12003 - Διαπραγματεύσιμα Αμοιβαία Κεφάλαια	10101010 Υπηρεσίες Ηλεκτρονικών Υπολογιστών
10101015 Λογισμικό	10102030 Υλικό Υπολογιστών
15101010 Εξοπλισμός Τηλεπικοινωνιών	15102015 Υπηρεσίες Τηλεπικοινωνιών
20101010 Υγειονομικές Μονάδες	20101025 Υπηρεσίες Υγείας
20102010 Ιατρικός Εξοπλισμός	20103015 Φαρμακευτικά Προϊόντα
30101010 Τράπεζες	30202000 Διαφοροποιημένες Χρηματοοικονομικές Υπηρεσίες
30202010 Διαχείριση Κεφαλαίων & Θεματοφύλακες	30202015 Επενδυτικές Υπηρεσίες
30204000 Επενδυτικές Εταιρείες κλειστού τύπου	30302010 Γενικές Ασφάλειες
30302015 Μεσίτες Ασφαλίσεων	30302025 Ασφάλειες Ιδιοκτησίας & Ζημιών
35101010 Συμμετοχές & Ανάπτυξη Ακίνητης Περιουσίας	35101015 Υπηρεσίες Ακίνητης Περιουσίας
35102000 Διαφοροποιημένες Α.Ε.Ε.Α.Π.	35102030 Α.Ε.Ε.Α.Π. Επαγγελματικών Χώρων
35102045 Α.Ε.Ε.Α.Π. Εμπορικών Χώρων	40201040 Υπηρεσίες Ενοικίασης και Χρηματοδοτικής Μίσθωσης
40202010 Κατασκευή Κατοικιών	40202015 Έπιπλα
40202020 Οικιακές Συσκευές	40203040 Ηλεκτρονική Ψυχαγωγία
40204020 Ρούχα και Αξεσουάρ	40301010 Ψυχαγωγία
40301030 Εκδόσεις	40301035 Ραδιοτηλεοπτικοί Φορείς
40401010 Διαφοροποιημένοι Έμποροι	40401020 Εμπόριο Ενδυμάτων
40401025 Εμπόριο Προϊόντων Οικιακής Βελτίωσης	40401030 Εξειδικευμένο Λιανικό Εμπόριο
40501010 Αεροπορικές Εταιρείες	40501015 Ταξίδια & Τουρισμός
40501020 Τυχερά Παιχνίδια	40501025 Ξενοδοχεία & Πανσιόν
45101015 Απόσταξη & Οινοπαραγωγή	45101020 Αναψυκτικά
45102010 Γεωργεία, Αλιεία, Εκτροφή και Φυτείες	45102020 Τρόφιμα
45103010 Καπνός	45201010 Λιανικό & Χονδρικό Εμπόριο Τροφίμων
45201020 Είδη Προσωπικής Φροντίδας	50101010 Κατασκευές
50101020 Κατασκευαστές Στέγασης & Επικαλύψεων	50101030 Τσιμέντα
50101035 Άλλα Οικοδομικά Υλικά	50202010 Ηλεκτρικά Εξαρτήματα
50203015 Πλαστικά	50203030 Υλικά Συσκευασίας
50204000 Μηχανήματα Βιομηχανικού Εξοπλισμού	50204020 Μηχανήματα Κατασκευών
50205010 Προμηθευτές Βιομηχανίας	50205020 Υποστηρικτικές Υπηρεσίες προς Επιχειρήσεις
50205030 Υπηρεσίες Μαζικής Εκτύπωσης	50206015 Εμπορικά Οχήματα & Ανταλλακτικά
50206030 Θαλάσσιες Μεταφορές	50206060 Υπηρεσίες Μεταφορών
55101000 Διαφοροποιημένα Υλικά	55101020 Κλωστοϋφαντουργικά Προϊόντα
55102000 Ορυχεία	55102010 Σίδηρος & Χάλυβας
55102015 Μεταλλουργία	55102035 Αλουμίνιο
60101020 Διυλιστήρια & Εμπορία Πετρελαιοειδών	65101010 Εναλλακτική Ηλεκτρική Ενέργεια
65101015 Συμβατική Ηλεκτρική Ενέργεια	65102000 Πολλαπλών Υπηρεσιών Κοινής Ωφέλειας
65102030 Ύδρευση	

ATHEXGROUP

Athens Exchange Group

Λεωφ. Αθηνών 110 | 104 42 Αθήνα
110 Athinon Ave | 104 42 Athens GR
T +30 210 3366 800
www.athexgroup.gr