

25

Ημερήσιο Δελτίο
Συναλλακτικής Δραστηριότητας

Daily Official List
of Trading Activity



Αποποίηση Ευθύνης:

Η εταιρεία Ελληνικά Χρηματιστήρια-Χρηματιστήριο Αθηνών Ανώνυμη Εταιρεία Συμμετοχών καταβάλλει κάθε δυνατή προσπάθεια ώστε να διασφαλίσει ότι οι πληροφορίες και τα λοιπά στοιχεία που εμφανίζονται στο Ημερήσιο Δελτίο Τιμών (Η.Δ.Τ.) είναι ορθά και πλήρη αλλά δεν έχει καμία ευθύνη για ενδεχόμενο λάθος ή παράλειψη στοιχείων και / ή ευθύνη σχετικά με την ακρίβεια, αξιοπιστία, επικαιροποίηση και πληρότητα των παραπάνω πληροφοριών και στοιχείων ή ευθύνη προερχόμενη άμεσα ή έμμεσα από την χρήση των παραπάνω πληροφοριών.

Η Εταιρία δεν έχει καμία ευθύνη για την ακρίβεια των στοιχείων που περιλαμβάνονται στις ανακοινώσεις των εισηγμένων εταιρειών. Πιθανές προσβολές δικαιωμάτων τρίτων από το περιεχόμενο των ανακοινώσεων συνιστούν αποκλειστική ευθύνη του αποστολέα των ανακοινώσεων.

Όλα τα αναγραφόμενα στο Η.Δ.Τ. στοιχεία παρέχονται μόνο για τους σκοπούς της πληροφόρησης και δεν συνιστούν παροχή επενδυτικών συμβουλών ή πρόσκληση για επένδυση σε κινητές αξίες που διαπραγματεύονται στο Χρηματιστήριο Αθηνών.

Αναγνωρίζεται και συμφωνείται ότι όλα τα δικαιώματα επί των πληροφοριών που εμφανίζονται στο Η.Δ.Τ. θα αποτελούν κυριότητα της εταιρίας και οποιοδήποτε άλλο δικαίωμα συμπεριλαμβανομένου του δικαιώματος πνευματικής ιδιοκτησίας, σήματος κλπ. ανήκουν στο Χρηματιστήριο Αθηνών.

Τα ανωτέρω στοιχεία αποτελούν ιδιοκτησία της Εταιρίας και προστατεύονται σύμφωνα με τις διατάξεις περί πνευματικής ιδιοκτησίας. Απαγορεύεται α) η με οποιοδήποτε τρόπο ή μέσο αναπαραγωγή, αναδημοσίευση, τροποποίηση, αντιγραφή, πώληση, μετάδοση ή διανομή του συνόλου ή μέρους τους, χωρίς αναφορά στην πηγή και β) η εμπορική εκμετάλλευση των στοιχείων από τρίτους.

Η Εταιρία δεν φέρει καμία ευθύνη προερχόμενη άμεσα ή έμμεσα από χρήση ή τυχόν αλλοίωση των ανωτέρω στοιχείων όταν αυτά χρησιμοποιούνται από

Ελληνικά Χρηματιστήρια - Χρηματιστήριο Αθηνών Α.Ε. Συμμετοχών

Λεωφόρος Αθηνών 110, 10442 Αθήνα, Τηλ: (210) 33.66.800, Fax: (210) 32.13.938

www.athexgroup.gr

Χρηματιστηριακό Κέντρο Θεσσαλονίκης

Κατούνη 16-18, Θεσ/νίκη 546 25, Τηλ: (2310) 567.667, Fax: (2310) 530.455

Συνεγγυητικό Κεφάλαιο Εξασφάλισης Επενδυτικών Υπηρεσιών

Φειδίου 14-16, Αθήνα 106 78, Τηλ: (210) 33.04.682, Fax: (210) 33.04.155

Επιτροπή Κεφαλαιαγοράς

Κολοκοτρώνη 1 & Σταδίου 1, Αθήνα 105 62, Τηλ: (210) 33.77.100, Fax: (210) 33.77.173

Πίνακας Περιεχομένων**Ενότητα 1: Στατιστικά Στοιχεία Χρεογράφων, Παραγώγων και Δανεισμού**

- Οι Αγορές Χρεογράφων Παραγώγων Δανεισμού
- Χρηματιστηριακοί Δείκτες
- Αναλυτικά Στοιχεία Συναλλαγών Αγοράς Χρεογράφων
- Στοιχεία Συναλλαγών Κλάδων Χρηματιστηρίου Αθηνών & Χρηματοοικονομικών Προϊόντων (Δ.Α.Κ.)
- Οι 10 Μετοχές με τη μεγαλύτερη Άνοδο & Πτώση
- Αναλυτικά Στοιχεία Συναλλαγών Αγοράς Παραγώγων

Ενότητα 2: Αναλυτικά Στοιχεία Συναλλαγών Χρεογράφων

- Αναλυτικά Στοιχεία Συναλλαγών Χρεογράφων
- Σημειώσεις Χρεογράφων

Ενότητα 3: Στοιχεία Συναλλαγών Χρεογράφων

- Στοιχεία Συναλλαγών Πακέτων
- Στοιχεία Συναλλαγών Δικαιωμάτων

- Στοιχεία Δανεισμού Τίτλων
- Στοιχεία Συναλλαγών Εκποιήσεων
- Στοιχεία Συναλλαγών Εκποιήσεων Ενσώματων Ονομαστικών Μετοχών
- Στοιχεία Ενεργητικού Διαπραγματεύσιμων Αμοιβαίων Κεφαλαίων (Δ.Α.Κ.)
- Χαρακτηριστικά Διαπραγματεύσιμων Αμοιβαίων Κεφαλαίων (Δ.Α.Κ.)

Ενότητα 4: Ανακοινώσεις**Ενότητα 5: Ομόλογα Διαπραγματεύσιμα στην Αγορά Αξιών Σταθερού Εισοδήματος**

- Ομολογιακά Δάνεια Επιχειρήσεων – Οργανωμένη Αγορά (Μετατρέψιμα)
- Ομολογιακά Δάνεια Επιχειρήσεων – Οργανωμένη Αγορά (Μη Μετατρέψιμα)
- Ομόλογα Ελληνικού Δημοσίου
- Έντοκα Γραμμάτια & Zero Coupon Ομόλογα Ελληνικού Δημοσίου
- Ομόλογα Ελληνικού Δημοσίου Διαπραγματεύσιμα με τη Μέθοδο Εκφώνησης - Αντιφώνησης
- Ομόλογα Κρατικών Τραπεζών

Ενότητα 6: Πρόσθετα Στοιχεία Ενημέρωσης

- Πίνακας Μελών Χρηματιστηρίου Αθηνών και Μελών ΕΤ.ΕΚ.
- Πίνακας Μετοχών Υπό Ειδική Διαπραγμάτευση
- Γνωστοποιήσεις Συναλλαγών - Κατάλογος Υπόχρεων Προσώπων

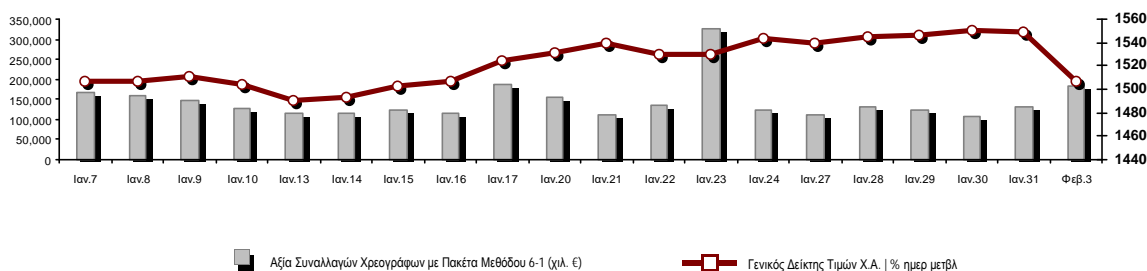
Ενότητα 7: Αναλυτικά Στοιχεία Συναλλαγών Αγοράς Παραγώγων

- Συμβόλαια Μελλοντικής Εκπλήρωσης σε Δείκτες
- Συμβόλαια Μελλοντικής Εκπλήρωσης σε Μετοχές
- Δικαιώματα Προαίρεσης σε Δείκτες
- Δικαιώματα Προαίρεσης σε Μετοχές
- Στοιχεία Συναλλαγών Προϊόντων Δανεισμού

Παράρτημα Α: Κωδικοί και ονομασίες Κλάδων Οικονομικής Δραστηριότητας του Χρηματιστηρίου Αθηνών

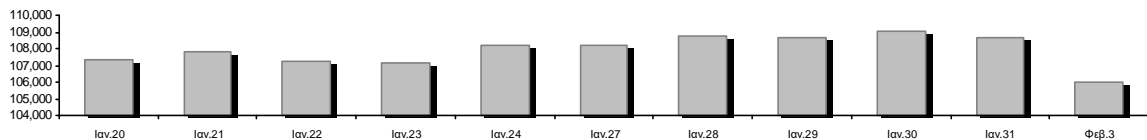
Οι Αγορές Χρεογράφων Παραγώγων Δανεισμού

Γενικός Δείκτης Τιμών και Αξία Συναλλαγών Μετοχών και Παραγώγων

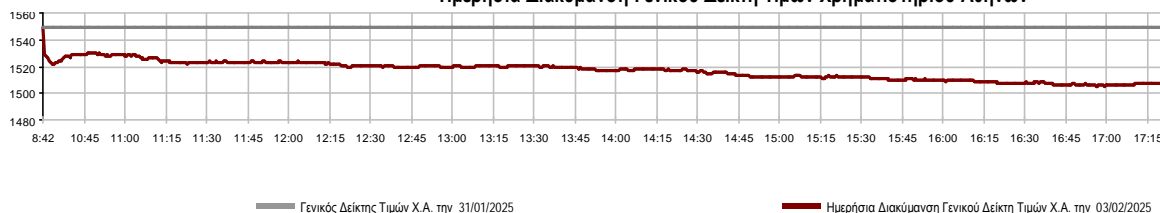


Κεφαλαιοποίηση Χ.Α. (εκατ €)**:	105,999.62		Συνολικές Ανοικτές Θέσεις σε Παράγωγα	418,086
Ημερήσια μεταβολή: εκατ. € %	-2,701.17	-2.48%	Ανοικτές θέσεις σε ΣΜΕ επί Δεικτών % ημερ μετβλ	6,655 1.26%
Μέση ετήσια Κεφ/ποίηση: εκατ. € % Μετβλ. Μέση προηγ. έτος	106,751.22	8.17%	Ανοικτές θέσεις σε ΣΜΕ επί μετοχών % ημερ μετβλ	410,374 1.04%
Γενικός Δείκτης Τιμών Χ.Α. % ημερ μετβλ	1,507.50	-2.70%	Ανοικτές θέσεις σε Δικαιώματα επί Δεικτών % ημερ μετβλ	838 6.35%
Κεφαλαιοποίηση Γενικού Δείκτη (εκατ. €)	98,707.88		Ανοικτές θέσεις σε Δικαιώματα επί μετοχών % ημερ μετβλ	219 0.00%
Ημερήσια μεταβολή (εκατ. €)	-2,505.76			
Αξία Συναλλαγών Χρεογράφων με Πακέτα Μεθόδου 6-1 (χιλ. €)	184,548.70		Πλήθος Συμβολαίων Παραγώγων:	68,590
Ημερήσια μεταβολή: %	55,189.21	42.66%	Ημερήσια μεταβολή: τμχ %	45,881 202.04%
Μέση Αξία Συν/γών ΥΙD: χιλ. € % Μετβλ Μέση προηγ. έτος	138,870.55	1.08%	Μέσος Όγκος Συμβ. ΥΙD: % Μετβλ Μέσο προηγ. Έτος	30,895 -16.98%
Αξία Συναλλαγών Πακέτων Μεθόδου 6-1 (χιλ. €)	8,191.18		Πλήθος Πράξεων Παραγώγων:	4,268
Αξία Συναλλαγών Πακέτων Μεθόδου 6-2 & 6-3 (χιλ. €)	0.00		Ημερήσια μεταβολή: πλήθος %	2,883 208.16%
Αξία Συναλλαγών Ομολόγων (χιλ.€)	999.51		Μέσο Πλήθος Πράξεων ΥΙD: % Μετβλ Μέσο προηγ. Έτος	1,794 -1.56%
Όγκος Συναλλαγών Χρεογράφων με Πακέτα Μεθόδου 6-1 (χιλ. Τμχ)	46,671.12		Συνολικές Ανοικτές Θέσεις σε Δανεισμό	273,429
Ημερήσια μεταβολή: χιλ. τμχ %	20,580.76	78.88%	Ημερήσια μεταβολή: τμχ %	-19,264 -6.58%
Μέσος Όγκος Συν/γών ΥΙD: % Μετβλ Μέσο προηγ. Έτος	34,619.58	19.00%	Πλήθος Συναλλαγών Δανεισμού (Πολυμερής/Διμερής)	72
Όγκος Συναλλαγών Πακέτων Μεθόδου 6-1 (χιλ. Τεμάχια)	2,212.28		Ημερήσια μεταβολή: τμχ %	72
Όγκος Συναλλαγών Πακέτων Μεθόδου 6-2 & 6-3 (χιλ. Τεμάχια)	0.00		Πλήθος Πολυμερών Συναλλαγών	72
Όγκος Συναλλαγών Ομολόγων	1,006,000		Πλήθος Διμερών Συναλλαγών	0
Πλήθος Πράξεων Χρεογράφων με Πακέτα Μεθόδου 6-1	58,326		Πλήθος Πράξεων Δανεισμού:	1
Ημερήσια μεταβολή: πλήθος %	23,171	65.91%	Ημερήσια μεταβολή: %	1
Μέσο Πλήθος Πράξεων ΥΙD: % Μετβλ Μέσο προηγ. Έτος	37,294	2.96%	Πλήθος Πράξεων Πολυμερών Συναλλαγών	1
Πλήθος πακέτων Μεθόδου 6-1	8		Πλήθος Πράξεων Διμερών Συναλλαγών	0
Πλήθος πακέτων Μεθόδου 6-2 & 6-3	0			
Πλήθος συναλλαγών Ομολόγων	180			

Κεφαλαιοποίηση Χ.Α. (εκατ €)**



Ημερήσια Διακύμανση Γενικού Δείκτη Τιμών Χρηματιστηρίου Αθηνών



Χρηματιστηριακοί Δείκτες

Όνομασία Δείκτη	03/02/2025	31/01/2025	Δ μον.	Δ %	Κατώτερη	Ανώτερη	Κατ.έτους	Ανωτ.έτους	Ετησ. μεταβ.
Γενικός Δείκτης Τιμών Χ.Α.	1,507.50	1,549.32	-41.82	-2.70%	1,505.48	1,549.32	1,469.67	1,557.01	2.57% #
Δείκτης Συνολικής Απόδοσης Γενικού Δείκτη Χ.Α.	2,852.47	2,931.59	-79.12	-2.70%	2,848.64	2,931.59	2,779.44	2,946.14	2.63% #
Δείκτης ATHEX ESG	1,727.45	1,778.74	-51.29	-2.88%	1,724.46	1,778.74	1,678.09	1,790.85	2.94% #
Δείκτης Τιμών Εναλλακτικής Αγοράς Χ.Α.	14,892.50	15,399.20	-506.70	-3.29%	14,820.94	15,399.20	14,772.17	15,518.17	-1.36% €
FTSE/Χ.Α. Large Cap	3,670.02	3,777.55	-107.53	-2.85%	3,662.62	3,777.55	3,570.47	3,804.57	2.79% #
FTSE/Χ.Α. Mid Cap	2,384.89	2,464.46	-79.57	-3.23%	2,375.41	2,464.46	2,334.00	2,485.94	2.18% #
FTSE/Χ.Α. Υψηλής Μερισματικής Απόδοσης	4,050.38	4,167.59	-117.21	-2.81%	4,041.61	4,167.59	4,015.60	4,191.96	0.74% #
FTSE/Χ.Α. Δείκτης Αγοράς	875.26	899.68	-24.42	-2.71%	873.08	899.68	851.11	905.91	2.83% #
FTSE/Χ.Α. Τράπεζες	1,357.68	1,414.48	-56.80	-4.02%	1,350.72	1,414.48	1,284.74	1,435.96	5.57% #
FTSE/ATHEX ΤΕΧΝΟΛΟΓΙΑ & ΤΗΛΕΠΙΚΟΙΝΩΝΙΕΣ	5,586.76	5,740.15	-153.39	-2.67%	5,575.63	5,740.15	5,575.63	5,871.83	-1.46% €
FTSE/ATHEX ΧΡΗΜΑΤΟΟΙΚΟΝΟΜΙΚΕΣ ΥΠΗΡΕΣΙΕΣ	6,369.00	6,635.80	-266.80	-4.02%	6,336.85	6,635.80	6,028.62	6,734.10	5.54% #
FTSE/ATHEX ΑΚΙΝΗΤΗΣ ΠΕΡΙΟΥΣΙΑΣ	4,732.49	4,860.23	-127.74	-2.63%	4,698.27	4,860.23	4,698.27	4,955.14	-3.01% €
FTSE/ATHEX ΚΑΤΑΝΑΛΩΤΙΚΑ ΠΡΟΪΟΝΤΑ	5,139.56	5,258.69	-119.13	-2.27%	5,108.68	5,258.69	5,022.85	5,280.27	2.07% #
FTSE/ATHEX ΒΑΣΙΚΑ ΑΓΑΘΑ	6,986.37	6,934.52	51.85	0.75%	6,918.97	6,986.37	6,653.46	6,986.37	4.45% #
FTSE/ATHEX ΒΙΟΜΗΧΑΝΙΕΣ	7,335.37	7,637.87	-302.50	-3.96%	7,334.32	7,637.87	7,101.20	7,687.81	2.49% #
FTSE/ATHEX ΠΡΩΤΕΣ ΎΛΕΣ	5,097.11	5,412.79	-315.68	-5.83%	5,091.35	5,412.79	5,017.37	5,532.80	1.59% #
FTSE/ATHEX ΕΝΕΡΓΕΙΑ & ΥΠΗΡΕΣΙΕΣ ΚΟΙΝΗΣ ΩΦ	5,020.27	5,173.99	-153.72	-2.97%	5,015.07	5,173.99	4,962.99	5,217.99	0.83% #
Δείκτης Όλων των Μετοχών Χ.Α.	347.35	356.20	-8.85	-2.48%	347.35	347.35	342.37	357.22	2.32% #
Ελληνικός Δείκτης Mid & Small Cap	2,147.98	2,218.04	-70.06	-3.16%	2,145.74	2,218.04	2,116.80	2,226.91	1.47% #
FTSE/Χ.Α. Large Cap Συνολικής Απόδοσης	6,318.77	6,503.91	-185.14	-2.85%			6,199.42	6,521.80	2.83% #
FTSE/Χ.Α. Mid Cap Συνολικής Απόδοσης	3,268.78	3,377.84	-109.06	-3.23%			3,256.98	3,398.59	2.22% #
MSCI GREECE REBASED	5,772.33	5,972.83	-200.50	-3.36%	5,748.44	5,972.83	5,552.65	6,040.69	3.79% #
Ελληνικός Δείκτης Εταιρικών Ομολόγων	139.42	139.14	0.28	0.20%			138.48	139.42	0.26% #
Ελληνικός Δείκτης Τιμών Εταιρικών Ομολόγων	93.86	93.68	0.18	0.20%			93.38	93.86	-0.06% €

Σημείωση 1: Το κλείσιμο των Δεικτών FTSE/Μed 100, Ελληνικός Δείκτης Εταιρικών Ομολόγων και, Ελληνικός Δείκτης Τιμών Εταιρικών Ομολόγων αφορούν την συνεδρίαση της 30/01/2025.

Σημείωση 2: Ο Ελληνικός Δείκτης Mid & Small Cap είναι Customized δείκτης υπολογιζόμενος από το Χρηματιστήριο Αθηνών.

Αναλυτικά Στοιχεία Συναλλαγών Αγοράς Χρεογράφων

	Όλα τα Χρεόγραφα	Κύρια Αγορά	Επιτήρηση	Διαπραγματεύσιμα Αμοιβαία Κεφάλαια
Σύνολα	126	120	5	1
Ανοδικές / Καθοδικές / Σταθερές:	9 / 106 / 11	8 / 102 / 10	1 / 3 / 1	0 / 1 / 0
Κεφαλαιοποίηση Χ.Α. (εκατ €) **	105,999.62	105,938.05	61.57	
Μέση Ημερήσια Αξία Συν/γών (χιλ. €)	138,870.55	138,867.30	19.63	138.73
Αξία Συναλλαγών	184,548.70	184,434.51	23.20	90.98
Κύριος Πίνακας:	176,357.52	176,243.33	23.20	90.98
Προσυμφωνημένων Συναλλαγών 6_1_2_3:	8,191.18	8,191.18	0.00	0.00
Πίνακας Εκποιήσεων:	0.00	0.00	0.00	0.00
Πίνακας Ειδικών Όρων:	0.00	0.00	0.00	0.00
Μέσος Ημερήσιος Όγκος Συναλλαγών	34,619,578	34,565,674	85,348	3,766
Όγκος Συναλλαγών	46,671,121	46,607,095	61,562	2,464
Κύριος Πίνακας:	44,458,842	44,394,816	61,562	2,464
Προσυμφωνημένων Συναλλαγών 6_1_2_3:	2,212,279	2,212,279	0	0
Πίνακας Εκποιήσεων:	0	0	0	0
Πίνακας Ειδικών Όρων:	0	0	0	0
Μέσο Ημερήσιο Πλήθος Πράξεων	37,294	37,162	45	89
Αριθμός Πράξεων	58,326	58,081	59	186
Κύριος Πίνακας:	58,318	58,073	59	186
Προσυμφωνημένων Συναλλαγών 6_1_2_3:	8	8	0	0
Πίνακας Εκποιήσεων:	0	0	0	0
Πίνακας Ειδικών Όρων:	0	0	0	0

Στοιχεία Συναλλαγών Κλάδων Χρηματιστηρίου Αθηνών & Χρηματοοικονομικών Προϊόντων (Δ.Α.Κ.)

Κωδικός	Κλάδοι	Ανοδικές / Καθοδικές / Σταθερές	Αριθμός Πράξεων	Όγκος Συναλλαγών	Αξία Συναλλαγών	% στη Συνολική Αξία
12000	- Χρηματοοικονομικά Προϊόντα	0 / 1 / 0	186	2,464	90,981.42	0.05%
3510	- Ακίνητη Περιουσία	1 / 10 / 1	1,685	728,462	2,593,715.84	1.41%
3030	- Ασφάλειες	0 / 1 / 0	91	13,276	60,695.52	0.03%
5020	- Βιομηχανικά Προϊόντα & Υπηρεσίες	1 / 15 / 0	2,716	714,865	4,804,586.79	2.60%
4040	- Εμπόριο	0 / 7 / 0	1,793	395,189	5,275,751.14	2.86%
6010	- Ενέργεια	0 / 4 / 0	3,049	683,160	8,226,344.19	4.46%
4020	- Καταναλωτικά Προϊόντα & Υπηρεσίες	0 / 5 / 1	509	244,220	335,775.34	0.18%
5010	- Κατασκευές & Υλικά Κατασκευών	2 / 13 / 0	5,617	1,881,274	11,077,198.82	6.00%
4030	- Μέσα Ενημέρωσης	1 / 2 / 0	975	544,062	2,370,619.75	1.28%
4520	- Προσωπική Φροντίδα, Φάρμακα & Παντοπωλεία	0 / 2 / 0	226	21,288	200,216.08	0.11%
5510	- Πρώτες Ύλες	0 / 9 / 4	2,565	874,179	3,125,847.77	1.69%
4050	- Ταξίδια και Αναψυχή	0 / 4 / 1	3,435	1,902,576	8,385,870.33	4.54%
1010	- Τεχνολογία	1 / 9 / 0	2,362	797,179	2,600,296.75	1.41%
1510	- Τηλεπικοινωνίες	0 / 2 / 0	876	235,631	3,407,173.85	1.85%
3010	- Τράπεζες	0 / 8 / 0	22,677	33,421,184	103,039,924.16	55.83%
4510	- Τρόφιμα, Ποτά & Καπνοβιομηχανίες	2 / 3 / 2	661	104,249	1,518,428.91	0.82%
2010	- Υγεία	0 / 3 / 0	593	552,081	477,897.59	0.26%
6510	- Υπηρεσίες Κοινής Ωφέλειας	0 / 5 / 1	7,188	3,264,291	25,567,499.45	13.85%
3020	- Χρηματοοικονομικές Υπηρεσίες	1 / 3 / 1	1,122	291,491	1,389,875.57	0.75%

Οι 10 Μετοχές με τη μεγαλύτερη Άνοδο & Πτώση

Κύρια Αγορά

Μετοχές με τη μεγαλύτερη Θετική μεταβολή τιμής	Τιμή κλεισ.	Μεταβ.	Μετοχές με τη μεγαλύτερη Αρνητική μεταβολή τιμής	Τιμή κλεισ.	Μεταβ.
ΑΤΤΙΚΕΣ ΕΚΔΟΣΕΙΣ (ΚΟ)	1.36	9.68% #	ΚΕΚΡΟΥ (ΚΟ)	1.24	-8.49% α
ORILINA PROPERTIES ΑΕΕΑΠ (ΚΟ)	0.799	2.04% #	ΙΝΤΕΡΓΟΥΝΤ-ΞΥΛΕΜΠΟΡΙΑ (ΚΟ)	0.263	-8.04% α
COCA-COLA HBC AG (ΚΟ)	34	1.80% #	ΑΤΤΙΣΑ ΒΑΝΚ Α.Τ.Ε. (ΚΟ)	0.68	-7.86% α
ΚΡΙ - ΚΡΙ (ΚΟ)	16.25	1.25% #	ΕΚΤΕΡ (ΚΟ)	1.64	-7.66% α
ΟΛΘ (ΚΟ)	27.6	1.10% #	ΒΙΟΗΑΛΚΟ SA/ΝV (ΚΑ)	5.6	-6.82% α
			ΙΚΤΙΝΟΣ ΕΛΛΑΣ (ΚΟ)	0.329	-6.53% α
			ΛΑΒΙΡΦΑΡΜ (ΚΟ)	0.81	-6.36% α
			ΕΒΡΟΦΑΡΜΑ (ΚΟ)	1.805	-6.23% α
			ΑΛΟΥΜΥΛ (ΚΟ)	4.05	-6.14% α
			ΜΟΤΟΔΥΝΑΜΙΚΗ (ΚΟ)	2.675	-6.14% α
Μετοχές με τη μεγαλύτερη Αξία Συναλλαγών	Αξία (χιλ. €)	Μεταβ.	Μετοχές με το μεγαλύτερο Όγκο Συναλλαγών	Όγκος	Μεταβ.
ΠΕΙΡΑΙΩΣ FINANCIAL HOLD (ΚΟ)	31,558.78	-5.16% α	ΑΛΦΑ ΥΠΗΡΕΣΙΩΝ ΣΥΜΜ (ΚΟ)	13,904,562	-5.10% α
ΕΘΝΙΚΗ ΤΡΑΠΕΖΑ (ΚΟ)	29,044.21	-2.77% α	ΠΕΙΡΑΙΩΣ FINANCIAL HOLD (ΚΟ)	7,500,662	-5.16% α
ΑΛΦΑ ΥΠΗΡΕΣΙΩΝ ΣΥΜΜ (ΚΟ)	23,836.17	-5.10% α	ΕΥΡΟΒΑΝΚ HOLDINGS (ΚΟ)	6,166,929	-4.29% α
ΕΥΡΟΒΑΝΚ HOLDINGS (ΚΟ)	14,340.08	-4.29% α	ΕΘΝΙΚΗ ΤΡΑΠΕΖΑ (ΚΟ)	3,548,812	-2.77% α
ΜΕΤΛΕΝ ENERGY & METALS (ΚΟ)	10,700.10	-3.91% α	ΑΔΜΗΕ ΣΥΜΜΕΤΟΧΩΝ Α.Ε. (ΚΟ)	2,235,120	-2.43% α
ΔΕΗ (ΚΟ)	7,988.98	-2.50% α	ΑΤΤΙΣΑ ΒΑΝΚ Α.Τ.Ε. (ΚΟ)	1,903,241	-7.86% α
ΑΔΜΗΕ ΣΥΜΜΕΤΟΧΩΝ Α.Ε. (ΚΟ)	5,820.85	-2.43% α	ΙΝΤΡΑΛΟΤ (ΚΟ)	1,379,063	-4.89% α
ΟΠΑΠ (ΚΟ)	5,551.54	-1.09% α	ΔΕΗ (ΚΟ)	620,771	-2.50% α
ΜΟΤΟΡ ΟΙΛ (ΚΟ)	5,165.46	-3.84% α	ΛΑΒΙΡΦΑΡΜ (ΚΟ)	526,256	-6.36% α
ΤΙΤΑΝ CEMENT (ΚΑ)	5,028.16	-5.91% α	ALTER EGO MEDIA (ΚΟ)	523,155	-2.93% α

Σημείωση: Απεικονίζονται οι Μετοχές που δεν ανήκουν στην Κατηγορία Επιτήρησης και πραγματοποιήσαν κατά τη διάρκεια της συνεδρίασης Αξία Συναλλαγών μεγαλύτερη από 10,000 Ευρώ.

Αναλυτικά Στοιχεία Συναλλαγών Αγοράς Παραγώγων

	Αριθμός Πράξεων	Όγκος	Ανοικτές θέσεις
Σ.Μ.Ε. σε Δείκτες	462	1,817	6,655
FTSE/X.A. Τράπεζες	1	5	1,297
FTSE/X.A. Large Cap	461	1,812	5,358
MSCI GREECE REBASED	0	0	0
Σ.Μ.Ε. σε Μετοχές	3,801	66,707	410,374
ΑΔΜΗΕ ΣΥΜΜΕΤΟΧΩΝ Α.Ε. (ΚΟ)	75	1,245	21,524
ΑΕΡΟΠΟΡΙΑ ΑΙΓΑΙΟΥ (ΚΟ)	72	345	4,149
ΑΚΤΟΡ Α.Ε. ΣΥΜ/ΧΩΝ (ΚΟ)	40	293	10,471
ΑΛΡΗΑ ΥΠΗΡΕΣΙΩΝ ΣΥΜΜ (ΚΟ)	759	28,716	155,974
ΔΙΕΘΝΗΣ ΑΕΡΟΛΙΜΕΝΑΣ ΑΘΗΝΩΝ(ΚΟ)	2	14	277
ΑΥΤΟHELLAS (ΚΟ)	0	0	113
ΑΒΑΞ Α.Ε. (ΚΟ)	18	73	1,335
BANK OF CYPRUS (ΚΟ)	0	0	39
COCA-COLA HBC AG (ΚΟ)	6	27	110
CENERGY HOLDINGS (ΚΑ)	50	301	6,112
ΕΛΛΑΚΤΩΡ (ΚΟ)	50	437	2,798
ΕΛΒΑΛΧΑΛΚΟΡ (ΚΟ)	160	1,752	8,239
EUROBANK HOLDINGS (ΚΟ)	158	5,806	17,098
ΕΥΔΑΠ (ΚΟ)	1	1	4,148
FOURLIS ΣΥΜΜΕΤΟΧΩΝ (ΚΟ)	21	143	1,203
ΓΕΚ ΤΕΡΝΑ (ΚΟ)	47	409	12,799
ΕΛΛΗΝ. ΧΡΗΜΑΤΙΣΤΗΡΙΑ-Χ.Α. (ΚΟ)	55	273	3,409
HELLENIQ ENERGY (ΚΟ)	28	241	5,469
INTRACOM HOLDINGS (ΚΟ)	195	1,191	12,288
JUMBO (ΚΟ)	15	35	554
LAMDA DEVELOPMENT(ΚΟ)	62	242	7,438
METLEN ENERGY & METALS (ΚΟ)	220	840	7,913
MIG (ΚΟ)	2	6	199
ΜΟΤΟΡ ΟΪΛ (ΚΟ)	125	394	7,172
ΕΘΝΙΚΗ ΤΡΑΠΕΖΑ (ΚΟ)	365	3,960	16,248
ΟΠΑΠ (ΚΟ)	22	96	1,122
ΤΡΑΠΕΖΑ ΟΡΤΙΜΑ BANK (ΚΟ)	3	5	64
ΟΤΕ (ΚΟ)	39	297	3,214
ΟΛΠ (ΚΟ)	0	0	133
ΠΕΙΡΑΙΩΣ FINANCIAL HOLD (ΚΟ)	676	16,539	67,540
ΔΕΗ (ΚΟ)	315	2,071	24,773
QUEST ΣΥΜΜΕΤΟΧΩΝ (ΚΟ)	6	24	183
ΤΕΡΝΑ ΕΝΕΡΓΕΙΑΚΗ (ΚΟ)	0	0	26
TITAN CEMENT (ΚΑ)	50	107	518
VIOTALCO SA/ΝV (ΚΑ)	164	824	5,722
Δικαιώματα σε Δείκτες	5	66	838
FTSE/X.A. Large Cap	5	66	838
Δικαιώματα σε Μετοχές	0	0	219
ΑΛΡΗΑ ΥΠΗΡΕΣΙΩΝ ΣΥΜΜ (ΚΟ)	0	0	0
ΕΘΝΙΚΗ ΤΡΑΠΕΖΑ (ΚΟ)	0	0	0
ΟΠΑΠ (ΚΟ)	0	0	14
ΟΤΕ (ΚΟ)	0	0	2
ΠΕΙΡΑΙΩΣ FINANCIAL HOLD (ΚΟ)	0	0	0
ΔΕΗ (ΚΟ)	0	0	203
Συνολική Δραστηριότητα	4,268	68,590	418,086

Πληθος Χρεογράφων	Ονομ. Αξία	Μερίσματα [1]			Ημερ. Τελευτ. Αποκοπής Μέρισμα [2]	Αποκοπή Δικαίωμα	Σημ. Χρεόγραφο	Τιμή κλεισίματος	% μεταβ.	Προηγ. Κλείσιμο-ημ/νία	Άνοιγμα	Κατωτ Τιμή	Ανωτ Τιμή	Τελ Σταθμ Τιμή	Τελευταία ζήτηση [7]	Τελευταία προσφορά [7]	Ρ/Ε μετά φ. Χρήσιμ	Όγκος	Πράξεις	Αξία Συναλλαγών[8]	Χ.Α. Εταιρείας (χιλ. €) [3,5]	Χαμηλό έτους	Υψηλό έτους	Κλάδος [4]
		2022	2023	2024																				

Κύρια Αγορά - Υψηλής Συναλλακτικής Δραστηριότητας

2,352,977,294	0.290	---	0.026	---	26/07/2024	18/04/2017	---	ALPHA ΥΠΗΡΕΣΙΩΝ ΣΥΜΜ (ΚΟ)	1.693	-5.10	€	1.784	31/01/2025	1.74	1.693	1.746	1.693	1.714	43607@1.69	7950@1.69	---	---	13,904,562	6,152	23,836,165.15	3,983,590.56	1.613	1.83	30101010
56,996,000	1.00	---	---	---	---	27/01/2025	---	ALTER EGO MEDIA (ΚΟ)	4.489	-2.93	€	4.6245	31/01/2025	4.56	4.451	4.56	4.489	4.499	100@4.48	11264@4.49	---	---	523,155	928	2,353,887.30	255,855.04	4.22	4.6355	40301035
1,618,012,407	0.050	---	---	---	04/06/2008	16/10/2024	---	ATTICA BANK A.T.E. (ΚΟ)	0.68	-7.86	€	0.738	31/01/2025	0.72	0.68	0.726	0.68	0.70220503@0.680	25000@0.686	---	---	1,903,241	797	1,335,536.67	1,100,248.44	0.68	0.806	30101010	
36,353,868	1.00	(0.025)	0.1	---	16/07/2024	21/08/2023	---	AUSTRIACARD (ΚΑ)	5.78	-2.20	€	5.91	31/01/2025	5.89	5.76	5.89	5.78	5.812	352@5.77	2417@5.80	---	---	28,328	157	164,629.03	210,125.36	5.76	6.25	10101010
440,502,243	0.100	---	---	---	---	23/09/2024	---	BANK OF CYPRUS (ΚΟ)	4.91	-3.35	€	5.08	31/01/2025	5	4.89	5	4.91	4.952	260@4.91	670@4.93	---	---	281,677	367	1,394,908.23	2,162,866.01	4.57	5.18	30101010
212,384,903	0.05	0.08	---	---	25/06/2024	07/12/2016	---	CENERGY HOLDINGS (ΚΑ)	9.16	-3.68	€	9.51	31/01/2025	9.4	9.14	9.4	9.16	9.242	107@9.15	100@9.18	---	---	316,395	1,113	2,924,123.85	1,945,445.71	9.14	10.08	50202010
373,239,562	6.70	0.78	0.93	---	30/05/2024	29/04/2013	---	COCA-COLA HBC AG (ΚΟ)	34	1.80	€	33.4	31/01/2025	33.68	33.54	34	34	33.837	210@33.54	51@34.02	---	---	28,700	191	971,113.14	2,690,145.11	32.08	34	45101020
3,676,736,329	0.220	---	0.0933	---	25/07/2024	20/05/2019	---	EUROBANK HOLDINGS (ΚΟ)	2.319	-4.29	€	2.423	31/01/2025	2.362	2.288	2.387	2.319	2.325	15805@2.31	23253@2.32	---	---	6,166,929	4,135	14,340,076.86	8,526,351.55	2.204	2.496	30101010
305,635,185	2.18	0.3	0.9	0.2	20/01/2025	01/10/2003	---	HELLENIO ENERGY (ΚΟ)	7.4	-1.20	€	7.49	31/01/2025	7.35	7.32	7.42	7.4	7.368	32@7.36	12356@7.40	---	---	408,669	1,247	3,011,138.62	2,261,700.37	7.32	7.765	60101020
136,059,759	0.880	0.322	1	---	10/07/2024	05/03/2014	---	JUMBO (ΚΟ)	25.54	-2.52	€	26.2	31/01/2025	26	25.24	26	25.54	25.606	9@25.42	200@25.58	---	---	174,641	1,164	4,471,877.00	3,474,966.24	24.88	26.6	40401010
176,736,715	0.300	---	---	---	30/05/2007	27/11/2019	---	LAMDA DEVELOPMENT(ΚΟ)	6.7	-3.74	€	6.96	31/01/2025	6.87	6.7	6.93	6.7	6.802	887@6.69	250@6.72	---	---	279,112	840	1,898,382.38	1,184,135.99	6.7	7.5	35101010
142,891,161	0.970	1.24	1.5531	---	26/06/2024	07/07/2017	---	METLEN ENERGY & METALS (ΚΟ)	33.4	-3.91	€	34.76	31/01/2025	34.1	33.3	34.2	33.4	33.637	50@33.36	426@33.42	---	---	318,105	2,837	10,700,096.92	4,772,564.78	32.82	35.08	65102000
95,166,850	0.500	---	0.0304	---	06/06/2024	28/07/2021	---	PREMIA (ΚΟ)	1.244	-2.20	€	1.272	31/01/2025	1.272	1.242	1.272	1.244	1.251	2900@1.24	1000@1.25	---	---	157,287	374	196,751.18	118,387.56	1.206	1.312	35102000
78,325,475	0.6	0.85	---	---	25/06/2024	23/07/2019	---	TITAN CEMENT (ΚΑ)	43	-5.91	€	45.7	31/01/2025	45	43	45.3	43	43.872	500@42.80	58@43.50	---	---	114,610	1,845	5,028,162.50	3,367,995.43	38.6	45.7	50101030
259,189,761	0.12	0.12	---	---	25/06/2024	26/02/2016	---	VIOTALCO S.A.N.V (ΚΑ)	5.6	-6.82	€	6.01	31/01/2025	5.83	5.6	5.88	5.6	5.725	3686@5.60	550@5.64	---	---	370,149	1,240	2,119,076.05	1,451,462.66	5.44	6.13	55102015
232,000,000	2.12	0.0682	0.0582	0.0582	09/09/2024	19/06/2017	---	ΔΑΜΗΣ ΣΥΜΜΕΤΟΧΩΝ Α.Ε. (ΚΟ)	2.615	-2.43	€	2.68	31/01/2025	2.62	2.57	2.645	2.615	2.604	99@2.61	2520@2.62	10.32	2023	2,235,120	1,268	5,820,852.32	606,680.00	2.55	2.83	65101015
90,167,100	0.500	---	0.7515	---	20/05/2024	24/05/2021	---	ΑΕΡΟΠΟΡΙΑ ΑΙΓΑΙΟΥ (ΚΟ)	10.36	-4.69	€	10.87	31/01/2025	10.64	10.3	10.64	10.36	10.442	50@10.35	100@10.38	---	---	123,912	873	1,293,850.06	934,131.16	10.04	11.1	40501010
204,002,463	0.300	---	---	---	12/08/2008	07/01/2025	---	ΑΚΤΟΡ Α.Ε. ΣΥΜ/ΧΩΝ (ΚΟ)	5.03	-2.33	€	5.15	31/01/2025	5.06	4.955	5.06	5.03	5.018	115@5.02	3400@5.04	---	---	294,452	449	1,477,463.21	1,026,132.39	4.655	5.29	50101010
103,423,291	0.570	---	---	---	01/08/2011	28/08/2024	---	ΓΕΚ ΤΕΡΝΑ (ΚΟ)	18.2	-2.57	€	18.68	31/01/2025	18.46	18.16	18.48	18.2	18.255	15@18.18	1164@18.22	---	---	142,120	870	2,594,442.08	1,882,303.90	18.16	18.86	50101010
369,270,000	2.48	---	0.25	---	22/07/2024	12/12/2001	---	ΔΕΗ (ΚΟ)	12.86	-2.50	€	13.19	31/01/2025	12.97	12.77	12.98	12.86	12.869	917@12.85	499@12.87	---	---	620,771	2,651	7,988,981.59	4,748,812.20	12.25	13.44	65101015
300,000,000	1.00	---	0.33	---	21/05/2024	07/02/2024	---	ΔΙΕΘΝΗΣ ΑΕΡΟΛΙΜΕΝΑΣ ΑΘΗΝΩΝ(ΚΟ)	8.342	-2.66	€	8.57	31/01/2025	8.49	8.32	8.49	8.342	8.374	49@8.34	5000@8.36	---	---	107,087	569	896,708.44	2,502,600.00	7.98	8.6	50206060
914,715,153	1.00	---	0.3643	---	29/07/2024	29/08/2018	---	ΕΘΝΙΚΗ ΤΡΑΠΕΖΑ (ΚΟ)	8.148	-2.77	€	8.38	31/01/2025	8.21	8.076	8.332	8.148	8.184	2065@8.14	4656@8.15	---	---	3,548,812	4,346	29,044,205.44	7,453,099.07	7.602	8.58	30101010
26,878,682	0.260	(0.04)	(0.06)	---	08/07/2024	24/07/2024	---	ΕΚΤΕΡ (ΚΟ)	1.64	-7.66	€	1.776	31/01/2025	1.77	1.64	1.77	1.64	1.705	550@1.63	900@1.68	---	---	72,163	312	123,034.34	44,081.04	1.64	1.928	50101010
375,241,586	0.390	0.06	0.04	---	25/06/2024	14/07/2006	---	ΕΒΑΛΧΑΛΚΟΡ (ΚΟ)	1.976	-5.68	€	2.095	31/01/2025	2.095	1.964	2.095	1.976	1.997	310@1.97	7000@1.98	---	---	462,777	1,116	924,267.04	741,477.37	1.92	2.24	55102015
348,192,005	0.040	---	---	---	05/07/2011	22/07/2024	---	ΕΛΛΑΚΤΩΡ (ΚΟ)	2.17	-3.13	€	2.24	31/01/2025	2.21	2.17	2.23	2.17	2.196	1478@2.17	388@2.18	---	---	397,977	770	873,863.52	755,576.65	2.17	2.375	50101010
60,348,000	0.420	0.1565	0.2504	---	25/06/2024	04/08/2021	---	ΕΛΛΗΝ. ΧΡΗΜΑΤΙΣΤΗΡΙΑ-Χ.Α. (ΚΟ)	4.725	-4.83	€	4.965	31/01/2025	4.865	4.7	4.87	4.725	4.77	3000@4.71	2250@4.73	---	---	284,580	1,049	1,357,313.56	285,144.30	4.475	5.03	30202015
106,500,000	0.600	0.02	0.1	---	22/07/2024	13/09/2021	---	ΕΥΔΑΠ (ΚΟ)	5.94	-2.62	€	6.1	31/01/2025	6.03	5.92	6.1	5.94	6.014	1594@5.94	21@5.98	---	---	48,422	278	291,201.67	632,610.00	5.8	6.14	65102030
604,095,621	0.300	---	---	---	30/05/2013	10/10/2023	---	INTRALOT (ΚΟ)	1.012	-4.89	€	1.064	31/01/2025	1.044	0.997	1.06	1.012	1.017	5000@1.00	1614@1.01	---	---	1,379,063	671	1,402,921.75	611,344.77	0.997	1.108	40501020
110,782,980	0.750	1.6299	1.8415	0.3088	23/12/2024	04/11/2013	---	ΜΟΤΟΡ ΟΪΛ (ΚΟ)	20.54	-3.84	€	21.36	31/01/2025	21.18	20.54	21.18	20.54	20.781	2812@20.52	297@20.56	---	---	248,571	1,682	5,165,459.20	2,275,482.41	20.54	21.86	60101020
370,062,741	0.300	1	1.6123	0.6029	04/11/2024	25/06/2024	---	ΟΠΑΠ (ΚΟ)	16.38	-1.09	€	16.56	31/01/2025	16.36	16.22	16.49	16.38	16.336	700@16.37	3567@16.38	---	---	339,832	1,709	5,551,540.44	6,061,627.70	15.56	16.86	40501020
412,693,573	2.83	0.5888	0.7216	---	04/07/2024	18/06/1998	---	ΟΤΕ (ΚΟ)	14.54	-0.41	€	14.6	31/01/2025	14.57	14.44	14.57	14.54	14.509	100@14.52	150@14.55	---	---	234,324	863	3,399,768.07	6,000,564.55	14.44	15.11	15102015
1,250,367,223	0.930	---	0.0632	---	10/07/2024	14/04/2021	---	ΠΕΙΡΑΙΩΣ FINANCIAL HOLD (ΚΟ)	4.155	-5.16	€	4.381	31/01/2025	4.29	4.121	4.303	4.155	4.207	3190@4.15	800@4.16	---	---	7,500,662	6,098	31,558,778.73	5,195,275.81	3.851	4.532	30101010
66,850,563	0.780	0.1495	0.2313	---	02/05/2024	13/06/2018	---	ΣΑΡΑΝΤΗΣ ΓΡ. (ΚΟ)	11.38	-0.18	€	11.4	31/01/2025	11.44	11.24	11.44	11.38	11.359	35@11.34	21@11.38	---	---	1						

Ημερήσιο Δελτίο Τιμών

Έτος: 146 Αύξων Αριθμός Συνεδρίασης: 22

Ενότητα 2: Αναλυτικά Στοιχεία Συναλλαγών Χρεογράφων

Δευτέρα, 3 Φεβρουαρίου, 2025

Πληθος Χρεογράφων	Ονομ. Αξία	Μερίσματα [1]			Ημερ. Τελευτ. Αποκοπή		Σημ. Χρεόγραφο	Τιμή κλεισίματος	% μεταβ.	Προηγ. Κλείσιμο-ημ/νία	Άνοιγμα	Κατωτ Τιμή	Ανωτ Τιμή	Τελ Σταθμ Τιμή	Τελευταία ζήτηση [7]	Τελευταία προσφορά [7]	Ρ/Ε μετά φ. Χρήστ	Όγκος	Πράξεις	Αξία Συναλλαγών[8]	Χ.Α. Εταιρείας (χιλ. €) [3,5]	Χαμηλό έτους	Υψηλό έτους	Κλάδος [4]					
		2022	2023	2024	Μέρισμα [2]	Δικαιώμα																							
3,114,144	0.360	0.2304	0.563	---	20/05/2024	02/06/2020	---	ALPHA TRUST ΣΥΜΜΕΤΟΧΩΝ (ΚΟ)	8.76	---	8.76	31/01/2025	8.76	8.76	8.76	8.76	8.76	100@8.52	100@8.86	---	---	200	3	1,752.00	27,279.90	8.6	8.8	30202010	
48,624,764	0.080	0.65	0.7	---	22/04/2024	05/12/2022	---	AUTOHELLAS (ΚΟ)	10.6	-3.11	€	10.94	31/01/2025	10.94	10.6	10.94	10.6	10.721	188@10.58	300@10.68	---	---	19,673	210	210,911.66	515,422.50	10.26	11.48	40201040
178,157,803	0.040	---	---	---	01/07/2008	21/02/2020	---	AVE (ΚΟ)	0.446	-3.04	€	0.46	31/01/2025	0.46	0.44	0.46	0.446	0.443	2027@0.440	117@0.446	---	---	12,746	29	5,649.49	79,458.38	0.44	0.477	40301010
44,885,774	2.10	---	---	---	12/06/2024	27/12/2024	---	BRIQ PROPERTIES (ΚΟ)	2.28	-2.98	€	2.35	31/01/2025	2.33	2.26	2.35	2.27	2.309	438@2.26	483@2.27	---	---	31,107	74	71,811.81	102,339.56	2.13	2.35	35102030
101,123,806	0.360	---	---	---	22/07/2010	28/06/2011	---	CENTRIC ΣΥΜΜΕΤΟΧΩΝ (ΚΟ)	0.346	-3.89	€	0.36	31/01/2025	0.354	0.339	0.357	0.346	0.347	1000@0.342	2351@0.346	---	---	188,528	168	65,458.00	34,988.84	0.339	0.375	40203040
784,500	10.00	---	0.5008	0.25	02/12/2024	31/07/2018	---	CNL CAPITAL (ΚΟ)	7.2	0.70	ρ	7.15	31/01/2025	7.15	7.15	7.2	7.2	7.19	100@7.15	100@7.25	---	---	104	2	747.80	5,648.40	6.95	7.4	30202010
10,567,700	0.300	---	---	---	06/10/2005	13/02/2002	---	CPI (ΚΟ)	0.588	-3.29	€	0.608	31/01/2025	0.582	0.568	0.588	0.588	0.571	2900@0.570	190@0.588	---	---	12,200	26	6,963.60	6,213.81	0.548	0.674	10102030
18,680,300	0.050	---	---	---	06/07/2022	---	---	DIMAND (ΚΟ)	8.03	-2.07	€	8.2	31/01/2025	8.26	8.03	8.26	8.03	8.082	72@8.03	500@8.05	---	---	5,586	41	45,145.13	150,002.81	8.03	8.57	35101010
52,516,977	1.00	0.11	0.12	---	26/06/2024	23/07/2019	---	FOURLIS ΣΥΜΜΕΤΟΧΩΝ (ΚΟ)	4.015	-2.19	€	4.105	31/01/2025	4.03	3.94	4.04	4.015	3.988	1000@3.99	3230@4.02	---	---	154,210	360	614,927.54	210,855.66	3.74	4.21	40401010
48,003,921	0.400	---	---	---	30/08/1993	25/07/2024	---	IDEAL HOLDINGS (ΚΟ)	5.82	-3.16	€	6.01	31/01/2025	5.89	5.82	5.92	5.82	5.872	491@5.82	250@5.85	---	---	15,844	154	93,032.97	279,382.82	5.82	6.33	10102030
83,600,000	0.690	---	0.0504	---	25/06/2024	02/07/2024	---	INTRACOM HOLDINGS (ΚΟ)	2.92	-6.11	€	3.11	31/01/2025	3.055	2.9	3.075	2.92	2.956	600@2.92	14248@2.95	---	---	342,738	939	1,012,997.23	244,112.00	2.9	3.34	10101010
168,691,037	0.300	---	---	---	20/08/2007	28/11/2022	---	LAVIPHARM (ΚΟ)	0.81	-6.36	€	0.865	31/01/2025	0.831	0.802	0.839	0.81	0.816	180@0.805	800@0.812	---	---	526,256	486	429,232.32	136,639.74	0.775	0.875	20103015
4,740,000	0.860	---	---	---	14/03/2003	---	---	LOGISMOS (ΚΟ)	1.8	2.86	ρ	1.75	31/01/2025	1.79	1.75	1.8	1.8	1.783	2500@1.44	600@1.81	-(6)-	2023	3,889	11	6,935.26	8,532.00	1.56	1.8	10101015
17,120,280	0.940	---	0.12	---	01/07/2024	26/06/2023	---	LOULIS FOOD (ΚΟ)	3.14	-2.79	€	3.23	31/01/2025	3.17	3.1	3.18	3.14	3.146	90@3.10	894@3.15	---	---	22,557	95	70,967.17	53,757.68	2.78	3.3	45102020
4,419,616	1.58	0.1531	0.06	---	15/07/2024	04/03/2015	---	MEDICON ΕΛΛΑΣ (ΚΟ)	2.25	-3.85	€	2.34	31/01/2025	2.27	2.23	2.27	2.23	2.25	3@2.23	48@2.26	---	---	3,353	19	7,545.30	9,944.14	2.09	2.4	20102010
10,500,000	0.950	---	0.15	---	05/07/2024	21/07/2023	---	MEVACO (ΚΟ)	3.85	---	ρ	3.85	31/01/2025	3.72	3.72	3.85	3.85	3.721	3@3.71	35@3.84	---	---	1,209	3	4,498.65	40,425.00	3.68	3.97	55102015
153,908,095	0.870	---	0.0229	---	11/09/2024	02/08/2024	---	ORILINA PROPERTIES ΑΕΕΑΠ (ΚΟ)	0.799	2.04	ρ	0.783	31/01/2025	0.788	0.775	0.799	0.799	0.782	1000@0.771	5000@0.800	---	---	117,283	37	91,733.40	122,972.57	0.76	0.828	35102000
13,968,683	0.100	0.0421	0.0526	---	28/06/2024	02/11/2021	---	PERFORMANCE TECHNOLOGIES (ΚΟ)	5.27	-4.18	€	5.5	31/01/2025	5.36	5.19	5.41	5.27	5.28	260@5.16	249@5.28	---	---	17,208	116	90,866.61	73,614.96	5.19	5.94	10101010
24,745,934	0.230	0.04	0.049	---	04/06/2024	08/06/2022	---	PROFILE (ΚΟ)	5.2	-1.89	€	5.3	31/01/2025	5.2	5.11	5.23	5.2	5.176	50@5.16	800@5.21	---	---	93,352	331	483,211.98	128,678.86	5.11	5.55	10101010
27,345,120	0.280	---	---	---	18/07/2005	26/02/2014	---	QUALITY & RELIABILITY (ΚΟ)	1.31	-5.07	€	1.38	31/01/2025	1.38	1.31	1.38	1.31	1.336	3000@1.28	357@1.31	---	---	150,822	234	201,486.20	35,822.11	1.24	1.47	10101010
107,222,688	0.440	0.2	0.22	---	25/06/2024	16/03/2022	---	QUEST ΣΥΜΜΕΤΟΧΩΝ (ΚΟ)	6.03	-4.59	€	6.32	31/01/2025	6.2	6.01	6.21	6.03	6.142	61@6.01	595@6.10	---	---	70,970	228	435,924.55	646,552.81	5.85	6.4	10101010
6,456,530	1.08	0.1314	0.16	---	22/07/2024	02/08/2010	---	SPACE HELLAS (ΚΟ)	5.68	-2.74	€	5.84	31/01/2025	5.76	5.56	5.76	5.68	5.666	135@5.52	61@5.68	---	---	1,307	13	7,405.78	36,673.09	5.56	6.24	15101010
120,528,771	1.60	---	0.08	0.0477	16/12/2024	10/11/2023	---	TRADE ESTATES ΑΕΕΑΠ (ΚΟ)	1.66	-2.35	€	1.7	31/01/2025	1.69	1.644	1.698	1.66	1.668	50@1.64	500@1.66	---	---	54,033	96	90,133.32	200,077.76	1.63	1.72	35102045
17,190,046	0.300	---	---	---	16/11/1992	12/09/2024	---	UNIBIOS (ΚΟ)	1.455	-4.59	€	1.525	31/01/2025	1.48	1.425	1.5	1.455	1.458	123@1.45	1749@1.46	---	---	49,990	144	72,905.22	25,011.52	1.425	1.65	50204000
148,321,516	0.300	0.07	0.03	---	29/07/2024	22/01/2020	---	ΑΒΑΣ Α.Ε. (ΚΟ)	1.83	-5.18	€	1.93	31/01/2025	1.86	1.812	1.88	1.83	1.854	23@1.82	3888@1.84	---	---	402,447	795	745,990.96	271,428.37	1.53	2.005	50101010
32,413,681	0.370	---	---	---	15/07/2009	11/05/2000	---	ΑΛΟΥΜΥΛ (ΚΟ)	4.05	-6.14	€	4.315	31/01/2025	4.285	4.015	4.285	4.05	4.104	371@4.05	1050@4.10	---	---	12,438	81	51,048.06	131,275.41	4	4.6	55102035
3,647,742	3.44	---	0.4954	---	21/10/2024	19/07/2022	---	ΑΝΔΡΟΜΕΔΑ ΑΕΕΧ (ΚΟ)	6.4	-1.24	€	6.48	31/01/2025	6.48	6.4	6.5	6.4	6.439	16@6.40	300@6.46	3.54	2023	3,155	34	20,314.76	23,345.55	6.3	6.58	30204000
23,986,500	1.02	---	---	---	26/06/2009	26/08/2024	---	ΒΙΟΚΑΡΠΕΤ (ΚΟ)	1.79	-2.19	€	1.83	31/01/2025	1.815	1.77	1.82	1.79	1.791	200@1.77	390@1.78	---	---	5,634	37	10,087.69	42,935.84	1.77	2.08	50101035
6,325,000	0.600	0.153	0.145	---	15/07/2024	17/02/2014	---	ΒΟΓΙΑΤΖΟΓΛΟΥ (ΚΟ)	2.28	-4.20	€	2.38	31/01/2025	2.28	2.28	2.38	2.38	2.289	374@2.28	600@2.44	---	---	55	2	125.90	14,421.00	2.16	2.44	50205010
24,060,000	0.300	0.075	0.075	---	14/05/2024	01/07/2019	---	ΓΕΝΙΚΗ ΕΜΠΟΡΙΟΥ (ΚΟ)	1.38	-5.48	€	1.46	31/01/2025	1.42	1.37	1.42	1.38	1.387	10000@1.31	500@1.40	9.33	2023	13,179	36	18,284.83	33,202.80	1.36	1.5	50205010
15,878,748	0.480	---	---	---	10/07/2006	22/03/2004	---	ΔΟΜΙΚΗ ΚΡΗΤΗΣ (ΚΟ)	2.58	-4.97	€	2.715	31/01/2025	2.715	2.52	2.745	2.58	2.579	40@2.53	2949@2.57	---	---	9,865	75	25,442.36	40,967.17	2.52	3.09	50101010
34,720,000	0.310	---	---	---	16/06/2010	01/08/2007	---	ΔΡΟΜΕΑΣ (ΚΟ)	0.329	-2.37	€	0.337	31/01/2025	0.337	0.32	0.339	0.329	0.324	20@0.326	472@0.329	---	---	9,524	23	3,082.54	11,422.88	0.304	0.373	40202015
13,673,200	0.420	---	0.05	---	12/09/2024	26/07/2001	---	ΕΒΡΟΦΑΡΜΑ (ΚΟ)	1.805	-6.23	€	1.925	31/01/2025	1.895	1.805	1.895	1.805	1.844	668@1.81	1998@1.85	---	---	25,608	105	47,227.35	24,680.13	1.75	2.16	45102020
18,410,839	1.00	0.202	---	---	23/08/2023	10/09/2010	---	ΕΛΑΣΤΡΟΝ (ΚΟ)	2.2	-2.22	€	2.25	31/01/2025	2.23	2.13	2.23	2.2	2.173	12@2.13	755@2.20	---	---	3,637	27	7,903.89	40,503.85	2.01	2.34	55102010
3,307,500	0.210	0.4	0.4	---	23/10/2024	30/11/2022	---	ΕΛΒΕ Α.Β.Ε.Ε. (ΚΟ)	5.5	---	ρ	5.5	31/01/2025	---	---	---	---												

Πληθος Χρεογράφων	Ονομ. Αξία	Μερίσματα [1]			Ημερ. Τελευτ. Αποκοπή		Σημ.	Χρεόγραφο	Τιμή κλεισίματος	% μεταβ.	Προηγ. Κλεισίμο- ημ/νία	Άνοιγμα	Κατωτ Τιμή	Ανωτ Τιμή	Τελ Σταθμ Τιμή	Τελευταία ζήτηση [7]	Τελευταία προσφορά [7]	Ρ/Ε μετά φ. Χρήστ	Όγκος	Πράξεις	Αξία Συναλλαγών[8]	Χ.Α. Εταιρείας (χιλ. €) [3,5]	Χαμηλό έτους	Υψηλό έτους	Κλάδος [4]				
		2022	2023	2024	Μέρισμα [2]	Δικαιώμα																							
15,083,480	0.150	---	---	---	02/06/2010	29/01/2024	---	ΕΥΡΩΣΥΜΒΟΥΛΟΙ (ΚΟ)	1.13	-3.83	€	1.175	31/01/2025	1.165	1.11	1.165	1.13	1.135	100@1.12	1188@1.13	---	---	111,421	185	126,441.01	17,044.33	1.11	1.29	50205020
114,320,400	0.100	---	---	---	26/11/2021	05/08/2019	---	ΙΚΤΙΝΟΣ ΕΛΛΑΣ (ΚΟ)	0.329	-6.53	€	0.352	31/01/2025	0.352	0.327	0.352	0.329	0.335	30000@0.328	1000@0.333	---	---	185,840	175	62,303.01	37,611.41	0.327	0.378	50101035
13,569,198	0.450	(0.0133)	(0.0133)	---	18/07/2024	09/01/2025	---	ΙΛΥΔΑ (ΚΟ)	1.68	-5.35	€	1.775	31/01/2025	1.73	1.655	1.74	1.68	1.686	2600@1.66	150@1.68	18.07	2023	61,828	166	104,249.32	22,796.25	1.3333	2.01	10101015
45,417,399	0.100	---	---	---	25/07/2008	02/04/2024	---	ΙΝΤΕΡΓΟΥΝΤ-ΞΥΛΕΜΠΟΡΙΑ (ΚΟ)	0.263	-8.04	€	0.286	31/01/2025	0.286	0.26	0.286	0.263	0.267	2000@0.201	988@0.266	---	---	165,503	173	44,260.45	13,065.75	0.26	0.303	50101020
18,567,912	0.590	---	0.16	---	03/07/2024	26/01/2021	---	ΙΝΤΕΡΛΑΪΦ (ΚΟ)	4.54	-2.15	€	4.64	31/01/2025	4.6	4.49	4.63	4.54	4.572	1@4.53	200@4.55	6.15	2023	13,276	91	60,695.52	84,298.32	4.48	4.78	30302025
8,424,900	0.500	---	---	---	12/07/2010	04/07/2019	---	ΙΝΤΕΡΤΕΚ (ΚΟ)	1.105	-3.91	€	1.15	31/01/2025	1.095	1.08	1.12	1.105	1.107	50@1.10	210@1.11	19.16	2023	5,274	20	5,840.37	9,309.51	1.08	1.26	50205010
19,804,134	0.150	---	---	---	01/07/2004	06/11/2017	---	ΚΕΚΡΩΦ (ΚΟ)	1.24	-8.49	€	1.355	31/01/2025	1.32	1.24	1.32	1.24	1.277	660@1.24	3737@1.24	(-6)-	2023	9,844	49	12,567.68	24,557.13	1.215	1.41	35101010
11,510,102	0.890	---	---	---	24/06/2005	06/10/1999	---	ΚΛΩΣΤ/ΡΓΙΑ ΝΑΥΠΑΚΤΟΥ (ΚΟ)	0.752	-4.33	€	0.786	31/01/2025	0.786	0.752	0.788	0.752	0.756	100@0.732	1@0.752	---	---	930	7	703.04	8,655.60	0.74	0.882	55101020
21,224,340	0.420	---	---	---	06/09/2022	25/04/2006	---	ΚΟΡΔΕΛΛΟΥ Χ. ΑΦΟΙ (ΚΟ)	0.441	-3.50	€	0.457	31/01/2025	0.457	0.433	0.457	0.441	0.437	250@0.432	883@0.441	---	2023	3,469	20	1,517.26	9,359.93	0.423	0.496	55102010
33,065,136	0.380	0.2004	0.3506	---	22/08/2024	16/09/2013	---	ΚΡΙ Ι - ΚΡΙ (ΚΟ)	16.25	1.25	ρ	16.05	31/01/2025	16.1	15.85	16.3	16.25	16.079	526@15.90	22@16.20	16.65	2023	26,402	261	424,507.25	537,308.46	15.2	16.3	45102020
7,595,160	0.600	---	---	---	10/09/2019	18/08/2010	---	ΚΥΡΙΑΚΟΥΛΗΣ (ΚΟ)	1	---	ρ	1	31/01/2025	0.954	0.952	1	1	0.965	55@0.952	240@1.00	---	---	1,253	9	1,209.72	7,595.16	0.952	1.075	40501015
6,200,000	0.500	---	---	---	22/06/2010	01/11/1995	---	ΛΑΔΕΝΗΣ Α.Ε. "ΜΙΝΕΡΒΑ" (ΚΟ)	0.496	-2.75	€	0.51	31/01/2025	0.462	0.462	0.498	0.496	0.464	898@0.464	5998@0.496	---	---	3,103	11	1,439.05	3,075.20	0.462	0.535	40204020
30,150,000	0.360	0.0908	0.122	---	28/05/2024	25/04/2019	---	ΜΟΤΟΔΥΝΑΜΙΚΗ (ΚΟ)	2.675	-6.14	€	2.85	31/01/2025	2.85	2.625	2.85	2.675	2.693	970@2.65	394@2.68	---	---	36,090	123	97,176.33	80,651.25	2.625	2.935	40401030
42,500,000	1.00	---	0.0383	---	19/08/2024	13/09/2023	---	ΜΠΛΕ ΚΕΔΡΟΣ (ΚΟ)	3.78	-0.26	€	3.79	31/01/2025	3.79	3.78	3.79	3.78	3.782	2100@3.70	1100@3.78	---	---	6,186	21	23,395.94	160,650.00	3.74	3.8	35102000
2,160,524	0.670	---	---	---	03/12/2018	23/11/1999	---	Ν. ΛΕΒΕΝΤΕΡΗΣ (ΠΟ)	0.258	---	ρ	0.258	31/01/2025	---	---	---	---	---	---	80@0.264	---	2023	---	---	---	2,854.20	0.183	0.272	55102010
6,340,000	0.600	0.1	0.2	0.23	12/12/2024	11/01/2024	---	ΝΑΚΑΣ ΜΟΥΣΙΚΗ (ΚΟ)	3.24	-0.61	€	3.26	31/01/2025	3.24	3.24	3.24	3.24	3.24	26@2.96	339@3.22	---	---	20	1	64.80	20,541.60	2.9	3.26	40401030
126,431,958	2.50	---	0.025	---	19/06/2024	05/06/2024	---	ΝΟΒΑΛ ΠΡΟΠΕΡΤΥ ΑΕΕΑΠ (ΚΟ)	2.39	-2.25	€	2.445	31/01/2025	2.405	2.32	2.405	2.39	2.365	692@2.34	1779@2.39	---	---	63,482	115	150,161.05	302,172.38	2.25	2.5	35102045
10,080,000	3.00	1.45	1.3	---	14/05/2024	27/08/2001	---	ΟΛΘ (ΚΟ)	27.6	1.10	ρ	27.3	31/01/2025	27.3	27.3	28	27.6	27.736	74@27.60	302@27.80	---	---	8,268	73	229,317.50	278,208.00	21.7	29.5	50206060
25,000,000	2.00	1.04	1.336	---	29/07/2024	08/08/2003	---	ΟΛΠ (ΚΟ)	29.5	-1.34	€	29.9	31/01/2025	29.9	29.4	29.95	29.5	29.675	170@29.30	100@29.65	11.03	2023	4,755	146	141,106.05	737,500.00	28.3	31.5	50206060
4,971,466	1.46	---	---	---	04/07/2007	08/10/2003	---	ΠΑΪΡΗΣ ΠΛΑΣΤΙΚΩΝ (ΚΟ)	1.05	-0.47	€	1.055	31/01/2025	1	0.99	1.055	1.05	1.02	19@0.990	3035@1.05	---	---	163	16	166.25	5,220.04	0.946	1.15	50203030
27,098,594	0.540	0.0401	0.0702	0.03	11/11/2024	14/01/2021	---	ΠΑΠΟΥΤΣΑΝΗΣ (ΚΟ)	2.52	-1.95	€	2.57	31/01/2025	2.56	2.5	2.56	2.52	2.519	166@2.50	86@2.52	16.73	2023	4,705	36	11,849.74	68,288.46	2.37	2.58	45201020
7,070,400	0.930	0.2593	0.8645	---	15/04/2024	06/05/2016	---	ΠΕΤΡΟΠΟΥΛΟΣ ΠΕΤΡΟΣ (ΚΟ)	7.92	-3.18	€	8.18	31/01/2025	8.18	7.92	8.18	7.92	7.98	85@7.92	4000@7.94	---	---	18,395	65	146,787.00	55,997.57	7.92	8.48	50206015
43,741,452	0.660	0.2629	0.2388	0.07	23/01/2025	01/11/1999	---	ΠΛΑΣΤΙΚΑ ΘΡΑΚΗΣ (ΚΟ)	3.875	-4.79	€	4.07	31/01/2025	4.06	3.875	4.06	3.875	3.935	415@3.87	550@3.90	---	---	56,166	278	221,034.82	169,498.13	3.875	4.27	50203015
21,912,599	0.300	0.048	0.0485	---	20/05/2024	23/02/2007	---	ΡΕΒΟΛ (ΚΟ)	1.64	-2.96	€	1.69	31/01/2025	1.665	1.63	1.67	1.64	1.648	261@1.63	2278@1.65	---	---	10,707	45	17,640.40	35,936.66	1.63	1.785	60101020
13,582,223	1.35	---	---	---	24/06/2008	02/02/2016	---	ΣΙΔΑ ΜΕΤΑΛΛΟΥΡΓΙΚΗ (ΚΟ)	1.545	-0.64	€	1.555	31/01/2025	1.535	1.53	1.59	1.55	1.546	100@1.52	163@1.54	---	---	680	8	1,051.15	20,984.53	1.52	1.62	55102010
40,693,350	5.00	---	---	---	03/07/2006	26/05/2015	---	ΤΕΧΝΙΚΗ ΟΛΥΜΠΙΑΚΗ (ΚΟ)	2.51	-2.34	€	2.57	31/01/2025	2.52	2.49	2.55	2.51	2.507	101@2.50	542@2.51	---	---	21,792	95	54,640.89	102,140.31	2.36	2.62	40202010
3,048,000	0.300	---	---	---	06/07/2007	01/06/2021	---	ΤΖΙΡΑΚΙΑΝ ΠΡΟΦΙΛ (ΚΟ)	1.43	-4.67	€	1.5	31/01/2025	1.475	1.42	1.5	1.43	1.427	1515@1.42	1650@1.45	---	2023	3,189	45	4,549.63	4,358.64	1.42	1.78	55102010
8,340,750	1.16	---	---	---	25/06/2009	17/09/2018	---	ΧΑΪΔΕΜΕΝΟΣ (ΚΟ)	0.62	-8.82	€	0.68	31/01/2025	0.695	0.605	0.695	0.61	0.621	60@0.610	780@0.620	---	2023	7,840	14	4,865.45	5,171.27	0.446	0.73	50205030

Κύρια Αγορά - Χαμηλής Συναλλακτικής Δραστηριότητας

14,000,000	1.95	0.26	0.26	---	05/08/2024	26/03/2024	---	ALPHA REAL ESTATE (ΚΟ)	7.2	-1.37	€	7.3	31/01/2025	7.3	7.14	7.3	7.14	7.26	67@7.18	4690@7.24	---	---	1,196	11	8,682.80	100,800.00	6.98	7.52	35101015
243,164,193	0.300	---	0.07	---	19/07/2024	05/12/2023	---	ΑΤΤΙΚΑ ΣΥΜΜΕΤΟΧΩΝ (ΚΟ)	2.28	-5.00	€	2.4	31/01/2025	2.38	2.28	2.38	2.28	2.33	1350@2.27	1195@2.29	---	---	58,516	173	136,348.36	554,414.36	2.15	2.45	40501015
11,869,224	0.540	0.15	0.15	---	02/07/2024	30/08/2019	---	FLEXORACK (ΚΟ)	7.6	-1.30	€	7.7	31/01/2025	7.7	7.6	7.7	7.6	7.605	100@7.55	316@7.60	---	---	1,212	7	9,216.70	90,206.10	7.5	8.1	50203030
468,700	4.06	2.8	---	---	13/06/2024	21/05/2004	---	MERMEREN KOMB. A.D. PR. (ΕΛΠ)	39.4	---	ρ	39.4	31/01/2025	39.4	39.4	39.4	39.4	39.4	1@38.20	39@39.80	1.35	2023	1	1	39.40	18,466.78	37.6	40	55102000
31,317,025	0.400	---	---	---	26/04/2007	10/05/2023	---	MIG (ΚΟ)	2.815	-2.76	€	2.895	31/01/2025	2.81	2.79	2.88	2.81	2.824	265@2.80	17@2.82	---	---	3,452	34	9,747.45	88,157.43	2.78	3.08	30202000
244,737,498	0.500	0.03	0.02	---	05/07/2024	28/12/2023	---	TRASTOR A.E.E.A.Π. (ΚΟ)	1.28	-1.54	€	1.3	31/01/2025	1.31	1.27	1.31	1.27	1.292	100@1.26	100@1.27	---	---	3,214						

Ημερήσιο Δελτίο Τιμών

Έτος: 146 Αύξων Αριθμός Συνεδρίασης: 22

Ενότητα 2: Αναλυτικά Στοιχεία Συναλλαγών Χρεογράφων

Δευτέρα, 3 Φεβρουαρίου, 2025

Πληθος Χρεογράφων	Ονομ. Αξία	Μερίσματα [1]			Ημερ. Τελευτ. Αποκοπής		Σημ.	Χρεόγραφο	Τιμή κλεισίματος	% μεταβ.	Προηγ. Κλείσιμο-ημ/νία	Άνοιγμα	Κατωτ Τιμή	Ανωτ Τιμή	Τελ Σταθμ Τιμή	Τελευταία ζήτηση [7]	Τελευταία προσφορά [7]	Ρ/Ε μετά φ. Χρήσιμ.	Όγκος	Πράξεις	Αξία Συναλλαγών[8]	Χ.Α. Εταιρείας (χιλ. €) [3,5]	Χαμηλό έτους	Υψηλό έτους	Κλάδος [4]					
		2022	2023	2024	Μέρσιμα [2]	Δικαιώμα																								
15,000,000	0.300	---	---	---	06/07/2007	18/07/2000	---	ΔΔΙΟΣ ΠΛΑΣΤΙΚΑ (ΚΟ)	3.4	---	3.4	31/01/2025	---	---	---	---	500@3.30	330@3.50	---	---	---	---	51,000.00	3.28	3.68	50203015				
36,300,000	1.12	---	0.0276	---	27/08/2024	12/12/2007	---	ΕΥΑΘ (ΚΟ)	3.33	-1.48	€	3.38	31/01/2025	3.37	3.3	3.37	3.33	3.324	17@3.30	100@3.30	---	---	4,265	19	14,177.95	120,879.00	3.22	3.46	65102030	
86,735,980	0.310	---	0.02	---	22/07/2024	07/09/2023	---	ΙΑΤΡΙΚΟ ΑΘΗΝΩΝ (ΚΟ)	1.84	-4.17	€	1.92	31/01/2025	1.88	1.755	1.915	1.84	1.83	4@1.83	957@1.84	---	---	22,472	88	41,119.97	159,594.20	1.495	1.95	20101025	
3,417,600	0.100	0.016	0.016	---	04/07/2024	02/04/2024	---	ΙΝΤΕΡΓΟΥΝΤ-ΞΥΛΕΜΠΟΡΙΑ (ΠΟ)	0.328	3.80	ρ	0.316	31/01/2025	0.346	0.32	0.346	0.332	0.327	350@0.312	274@0.332	---	---	2,856	4	934.14	13,065.75	0.302	0.366	50101020	
2,760,000	11.83	11.8	12.4	---	03/06/2024	16/07/1990	---	ΚΑΡΕΛΙΑ (ΚΟ)	328	---	---	328	31/01/2025	328	326	334	328	328.222	2@328.00	55@334.00	---	---	9	4	2,954.00	905,280.00	326	354	45103010	
6,700,000	0.800	0.047	0.047	---	23/07/2024	29/05/2014	---	ΚΕΠΕΝΟΥ ΜΥΛΟΙ (ΚΟ)	1.74	---	---	1.74	31/01/2025	1.75	1.75	1.75	1.75	1.75	869@1.75	13@1.80	18.68	2023	100	1	175.00	11,658.00	1.73	1.8	45102020	
18,017,472	0.360	---	0.03	---	11/10/2024	28/08/2017	---	ΚΤΗΜΑ Κ. ΛΑΖΑΡΙΔΗ (ΚΟ)	1.7	-2.86	€	1.75	31/01/2025	1.71	1.7	1.71	1.7	1.701	220@1.67	45@1.75	---	---	873	4	1,485.00	30,629.70	1.7	1.91	45101015	
21,364,000	1.12	0.4	---	---	21/08/2023	08/03/2023	---	ΛΑΜΨΑ (ΚΟ)	37.2	---	---	37.2	31/01/2025	---	---	---	---	---	50@37.00	50@38.00	---	---	---	---	---	794,740.80	37	38	40501025	
5,939,268	0.620	---	---	---	10/07/2003	03/01/2002	---	ΛΑΝΑΚΑΜ (ΚΟ)	0.95	-5.00	€	1	31/01/2025	0.96	0.93	0.965	0.95	0.952	100@0.930	90@0.945	---	---	1,817	8	1,730.42	5,642.30	0.9	1.1	40401020	
9,819,370	0.500	---	---	---	14/08/2007	09/01/2004	---	ΜΑΘΙΟΣ ΠΥΡΙΜΑΧΑ (ΚΟ)	0.666	---	---	0.666	31/01/2025	0.61	0.61	0.61	0.61	0.61	155@0.604	33@0.628	---	---	300	1	183.00	6,539.70	0.59	0.67	55101000	
32,188,050	0.700	---	---	---	21/07/2008	20/01/2000	---	ΜΟΥΖΑΚΗΣ (ΚΟ)	0.66	---	---	0.66	31/01/2025	---	---	---	---	---	500@0.640	313@0.685	---	---	---	---	---	21,244.11	0.63	0.695	55101020	
8,321,682	0.670	---	---	---	17/08/2007	23/11/1999	---	Ν. ΛΕΒΕΝΤΕΡΗΣ (ΚΟ)	0.276	---	---	0.276	31/01/2025	0.276	0.276	0.276	0.276	0.276	---	331@0.276	---	2023	100	1	27.60	2,854.20	0.244	0.288	55102010	
27,379,200	0.980	0.45	0.5001	---	01/08/2024	29/08/2022	---	ΠΛΑΣΤΙΚΑ ΚΡΗΤΗΣ (ΚΟ)	14.9	---	---	14.9	31/01/2025	---	---	---	---	---	630@14.60	385@14.70	---	---	---	---	---	407,950.08	14	14.9	50203015	
255,494,534	2.71	0.255	0.247	0.47	11/12/2024	30/09/2021	---	ΠΡΟΝΤΕΑ (ΚΟ)	6.2	---	---	6.2	31/01/2025	5.8	5.8	6.05	6.05	6.041	125@6.00	647@6.40	---	---	132	3	797.35	1,584,066.11	5.8	6.7	35102000	
4,181,450	0.500	---	---	---	21/08/2000	05/03/2002	---	ΣΑΡΑΝΤΟΠΟΥΛΟΣ ΚΥΛ/ΜΥΛΟΙ (ΚΟ)	1.07	---	---	1.07	31/01/2025	---	---	---	---	---	---	364@1.07	---	---	---	---	---	---	4,474.15	1.07	1.09	45102020

Διαπραγματεύσιμα Αμοιβαία Κεφάλαια (Δ.Α.Κ.)

971,502	---	---	---	---	15/06/2016	---	ALPHA ETF FTSE Athex Large Cap	36.65	-3.20	€	37.86	31/01/2025	37.49	36.525	37.49	36.65	36.924	500@36.55	299@36.65	---	---	2,464	186	90,981.42	---	35.74	38.02	12003
---------	-----	-----	-----	-----	------------	-----	--------------------------------	-------	-------	---	-------	------------	-------	--------	-------	-------	--------	-----------	-----------	-----	-----	-------	-----	-----------	-----	-------	-------	-------

Επιτήρηση

89,078,604	0.040	---	---	---	07/07/2010	16/01/2024	5160	FRIGOGLOSS (ΚΟ)	0.2	-4.76	€	0.21	31/01/2025	0.21	0.2	0.21	0.2	0.201	2500@0.193	2758@0.200	---	2023	11,628	15	2,341.88	17,815.72	0.184	0.218	50204000
13,191,620	0.620	---	---	---	04/08/2010	09/09/2002	5232	ΥΑΛCO - ΚΩΝΣΤΑΝΤΙΝΟΥ (ΚΟ)	0.162	---	---	0.162	31/01/2025	0.162	0.146	0.162	0.146	0.152	---	1560@0.146	---	---	1,600	2	243.20	2,137.04	0.146	0.162	40202020
17,579,754	4.16	---	---	---	18/08/2006	02/08/2010	---	ΒΙΟΤΕΡ (ΚΟ)	0.276	9.52	ρ	0.252	31/01/2025	0.276	0.276	0.276	0.276	0.276	3544@0.276	---	---	---	26,784	17	7,392.38	4,852.01	0.226	0.276	50101010
54,654,600	0.050	---	---	---	01/07/1998	30/12/2022	5275	ΒΙΣ (ΚΟ)	0.144	---	---	0.144	31/01/2025	---	---	---	---	---	--578322@0.144	---	---	2023	---	---	---	7,870.26	0.144	0.144	50203030
15,842,391	1.51	---	---	---	15/07/2009	12/05/2000	5141	ΜΠΗΤΡΟΣ ΣΥΜΜΕΤΟΧΙΚΗ (ΚΟ)	0.7	-9.09	€	0.77	31/01/2025	0.77	0.7	0.77	0.7	0.718	698@0.700	455@0.765	---	---	15,300	15	10,983.00	11,089.67	0.535	0.77	55102010
24,319,250	0.300	---	---	---	09/07/2002	04/07/2007	5165	ΠΡΟΟΔΕΥΤΙΚΗ (ΚΟ)	0.356	-5.32	€	0.376	31/01/2025	0.36	0.35	0.36	0.35	0.359	1000@0.340	4750@0.342	---	---	6,250	10	2,242.50	8,657.65	0.246	0.376	50101010
28,438,268	0.070	---	---	---	21/08/2006	24/11/1999	5253	ΣΠΥΡΟΥ ΑΓΡ. ΟΙΚ. (ΚΟ)	0.151	---	---	0.151	31/01/2025	---	---	---	---	---	300@0.151	5000@0.166	---	---	---	---	---	4,294.18	0.138	0.16	45102010
1,011,000	1.00	---	---	---	01/07/2004	11/12/2012	5193	ΤΡΙΑ ΑΛΦΑ (ΚΟ)	4.8	---	---	4.8	31/01/2025	---	---	---	---	---	100@4.34	1@4.78	---	2023	---	---	---	4,852.80	4.04	4.8	55101020

Κατάσταση σε Αναστολή

65,326,268	0.530	---	---	---	04/07/2007	19/07/2006	4750	ΣΑΤΟ ΑΕ (ΚΟ)	0.028	---	---	0.028	05/09/2024	---	---	---	---	---	---	---	---	---	---	---	---	---	1,829.14	0.028	0.028	40202015
3,961,300	1.28	---	---	---	29/06/2004	03/08/2000	5248	ΔΟΥΡΟΣ (ΚΟ)	0.25	---	---	0.25	24/04/2023	---	---	---	---	---	---	---	---	---	---	---	---	---	990.33	0.25	0.25	40204020
51,754,364	0.300	---	---	---	23/12/2003	24/01/2007	5197	ΕΠΙΛΕΚΤΟΣ (ΚΟ)	0.132	---	---	0.132	31/10/2024	---	---	---	---	---	---	---	---	---	---	---	---	---	6,831.58	0.132	0.132	55101020

Σημειώσεις Χρεογράφων

Κωδικός Κείμενο σημείωσης

- () - Προσαρμοσμένα Μέρισματα λόγω διανομής Δωρεάν μετοχών.
- * - Τελευταία προσαρμοσμένη τιμή κλεισίματος.
- [1] - Καθαρά μερίσματα.
- [2] - Στη στήλη "Ημερ. Αποκοπής τελευταίου δικαιώματος" αναφέρεται η Ημερομηνία εισαγωγής για Νέες Εταιρείες.
- [3] - Η Χρηματιστηριακή αξία αναφέρεται στο σύνολο των μετοχών
- [4] - Η κωδικοποίηση των Κλάδων Οικονομικής Δραστηριότητας του Χ.Α. παρουσιάζονται στο Παράρτημα Α
- [5] - Η Χρηματιστηριακή Αξία αναφέρεται στο σύνολο των κατηγοριών μετοχών (εφόσον έχουν εισαχθεί περισσότερες της μιας κατηγορίες) και δεν αναφέρεται σε επιμέρους κατηγορίες μετοχών μιας εταιρείας.
- [6] - P/E μεγαλύτερο του 100
- [7] - Τελευταία εικόνα του Βιβλίου Εντολών πριν το τέλος της συνεδρίασης
- [8] - Στην Αξία Συναλλαγών των Μετοχών περιλαμβάνονται όλοι οι τύποι Πακέτων

4750 - Μεταφορά στην Κατηγορία Επιτήρησης από 8/4/2011.

5093 - Μεταφορά στην Κατηγορία Επιτήρησης από 8/4/2015.

5141 - Μεταφορά στην Κατηγορία Επιτήρησης από 10/05/2017.

5160 - Μεταφορά στην Κατηγορία Επιτήρησης από 15/04/2016.

5165 - Μεταφορά στην Κατηγορία Επιτήρησης από 15/02/2018.

5193 - Μεταφορά στην κατηγορία Επιτήρησης από 25/10/2018.

5197 - Μεταφορά στην κατηγορία Επιτήρησης από 07/11/2018.

5232 - Μεταφορά στην Κατηγορία Επιτήρησης από 08/04/2011.

5248 - Μεταφορά στην κατηγορία Επιτήρησης από 06/09/2011.

5253 - Μεταφορά στην Επιτήρησης από 14/5/2021.

5275 - Μεταφορά στη Κατηγορία Επιτήρησης από 09/07/2020.

Στοιχεία Συναλλαγών Πακέτων

Χρεόγραφο	Όγκος πακέτου	Τιμή πακέτου	Αξία πακέτου	Ώρα έγκρισης	Σημείωση
ΑΚΤΟΡ Α.Ε. ΣΥΜ/ΧΩΝ (ΚΟ)	50,000	5.06	253,000.00	11:33:20	20
ΕΘΝΙΚΗ ΤΡΑΠΕΖΑ (ΚΟ)	150,000	8.25	1,236,900.00	11:37:19	20
ΑΛΡΗΑ ΥΠΗΡΕΣΙΩΝ ΣΥΜΜ (ΚΟ)	1,345,961	1.73	2,321,782.73	11:39:08	20
ΕΘΝΙΚΗ ΤΡΑΠΕΖΑ (ΚΟ)	150,000	8.26	1,239,000.00	11:45:37	20
ΕΘΝΙΚΗ ΤΡΑΠΕΖΑ (ΚΟ)	150,000	8.18	1,227,000.00	13:39:28	20
ΟΤΕ (ΚΟ)	50,000	14.54	727,000.00	14:20:32	20
ΕΘΝΙΚΗ ΤΡΑΠΕΖΑ (ΚΟ)	100,000	8.18	818,000.00	15:38:46	20
ΑΛΡΗΑ ΥΠΗΡΕΣΙΩΝ ΣΥΜΜ (ΚΟ)	216,318	1.70	368,497.71	17:12:19	20

Σημειώσεις πακέτων

- 9 - Μέθοδος 6-1 / Ειδική Χρέωση
- 10 - Μέθοδος 6-1 / Ειδική Χρέωση, Αυθημερόν Διακανονισμός
- 14 - Μέθοδος 6-3 / Πακέτο Αποκατάστασης, Ατελής αγορά και Πώληση
- 18 - Μέθοδος 6-2 / SPOT 1
- 19 - Μέθοδος 6-2 / SPOT 2
- 20 - Μέθοδος 6-1 και Μέθοδος 6-1 Αυθημερόν Διακανονισμός
- 21 - Άλλη Προσυμφωνημένη

Στοιχεία Συναλλαγών Δικαιωμάτων

Ημερ. αποκοπής	Έναρξη εξάσκησης	Λήξη εξάσκησης	Λήξη διαπραγμάτευσης	Δικαιώματα	Κατωτ Τιμή	Ανωτ Τιμή	Τιμή κλεισ.	Τελευταία ζήτηση	Τελευταία προσφορά	Όγκος	Πράξεις	Αξία Συναλλαγών
----------------	------------------	----------------	----------------------	------------	------------	-----------	-------------	------------------	--------------------	-------	---------	-----------------

Δεν υπάρχουν Συναλλαγές Δικαιωμάτων.

Στοιχεία Συναλλαγών Εκποιήσεων

Χρεόγραφα	Τύπος Χρεογράφου	Όγκος Συναλλαγών	Αριθμός Πράξεων	Αξία Συναλλαγών	Σημείωση
-----------	------------------	------------------	-----------------	-----------------	----------

Δεν πραγματοποιήθηκαν Εκποιήσεις Μετοχών.

Σημειώσεις Εκποιήσεων

- Δημόσιος Ανοικτός Πλειστηριασμός
- Εκποίηση Ενσώματων Ονομαστικών Μετοχών
- Εκποίηση Αδιάθετων Κλασματικών Υπολοίπων

Στοιχεία Ενεργητικού Διαπραγματεύσιμων Αμοιβαίων Κεφαλαίων (Δ.Α.Κ.)

	Ημερομηνία συναλλαγών	Δημιουργία / Εξαγορά	Αριθ. Μερ. (T-1)	Νέα Μερ. (T-1)	Εξαγορασθ. Μερ. (T-1)	Μερίδια (T) [1]	Αξία Ενεργητικού [2]	Καθαρή Τιμή	Μέρισμα /Μερίδιο	Ημερ. Αποκοπής
ALPHA ETF FTSE Athex Large Cap	03/02/2025	5,000	971,502	---	---	971,502	36,656,620.00	37.7319	1.35	01/07/2024

Σημειώσεις Δ.Α.Κ.

[1] - Αριθμ. μεριδίων (T) = Αριθμ. μεριδίων (T-1) + Νεοεκδιθέντα μερίδια (T-1) - Εξαγορασθέντα μερίδια (T-1)

[2] - Περιλαμβάνονται και τα μερίδια που δημιουργήθηκαν / εξαγοράσθηκαν την ημέρα T-1.

Περιγραφή	Στοιχεία
Όνομασία Δ.Α.Κ.	ALPHA ETF FTSE Athex Large Cap
Σύμβολο Δ.Α.Κ. (GR)	ΑΔΑΚ
Σύμβολο Δ.Α.Κ. (EN)	AETF
ISIN Δ.Α.Κ.	GRF000153004
Κατηγορία Διαπραγμάτευσης	Διαπραγματεύσιμα Αμοιβαία Κεφάλαια (Δ.Α.Κ.)
Τύπος Δ.Α.Κ.	Μετοχών
Τρόπος διαχείρισης	Παθητικός
Επενδυτική Στρατηγική	Σκοπός της επενδυτικής πολιτικής του Αμοιβαίου Κεφαλαίου είναι η αναπαραγωγή της αποδόσεως του Δείκτη FTSE/X.A. Large Cap του Χρηματιστηρίου Αθηνών σε όρους Ευρώ, ακολουθώντας πλήρως και πανομοιότυπες τη σύνθεση του υποκείμενου Δείκτη.
Εκδότης	ΑΛΦΑ ASSET MANAGEMENT Α.Ε.Δ.Α.Κ.
Εταιρεία Διαχείρισης	ΑΛΦΑ ASSET MANAGEMENT Α.Ε.Δ.Α.Κ.
Ειδικοί Διαπραγματευτές	ΑΛΦΑ FINANCE Α.Χ.Ε.Π.Ε.Υ. , ΕΘΝΙΚΗ ΧΡΗΜΑΤΙΣΤΗΡΙΑΚΗ Α.Χ.Ε.Π.Ε.Υ.
Θεματοφύλακας	ΑΛΦΑ ΤΡΑΠΕΖΑ Α.Ε.
Σύμβολο Δείκτη (GR)	FTSE
Σύμβολο Δείκτη (EN)	FTSE
Όνομασία Δείκτη	FTSE/X.A. Large Cap
ISIN Δείκτη	GRI99201A006
Κλάσμα Δείκτη [1]	1/100
Αρχική Τιμή Μεριδίου	21.76
Συνολικός Αριθμός Μεριδίων [2]	971,502
Ημερομηνία πρώτης Έκδοσης	14/01/2008
Ημερομηνία έναρξης Διαπραγμάτευσης	24/01/2008
Νόμισμα Διαπραγμάτευσης	ΕΥΡΩ
Νόμισμα Ενεργητικού	ΕΥΡΩ
Αρχική Αξία Ενεργητικού [3]	3,000,000.00
Αριθμ. Μεριδίων για Δημιουργία-Εξαγορά [4]	5,000
Αμοιβή Διαχείρισης	0.375

Σημειώσεις Δ.Α.Κ.

[1] - Το κλάσμα της τιμής του δείκτη που αποτελεί η τιμή της πρώτης έκδοσης

[2] - Ο αριθμός μεριδίων που διαπραγματεύθηκαν στο Χρηματιστήριο την ημέρα T

[3] - Η αξία του ενεργητικού κατά την έκδοση

[4] - Ο αριθμός μεριδίων που απαιτείται κατά τη διαδικασία δημιουργίας εξαγοράς

03/02/2025

Ανακοινώσεις

Η.Δ.Τ.



ΑΝΑΚΟΙΝΩΣΕΙΣ

ΓΝΩΣΤΟΠΟΙΗΣΕΙΣ ΕΤΑΙΡΙΩΝ

From: ΕΥΡΩΣΥΜΒΟΥΛΟΙ Α.Ε.

Posted At: 31 January 2025 16:40

Conversation: ΑΝΑΚΟΙΝΩΣΗ ΡΥΘΜΙΖΟΜΕΝΗΣ ΠΛΗΡΟΦΟΡΙΑΣ ΤΟΥ Ν. 3556/2007: Γνωστοποίηση για μεταβολή ποσοστού μετόχου WW INVESTMENTS LLC σε επίπεδο δικαιωμάτων ψήφου

Posted To: DOLAnnouncements2

Subject: ΑΝΑΚΟΙΝΩΣΗ ΡΥΘΜΙΖΟΜΕΝΗΣ ΠΛΗΡΟΦΟΡΙΑΣ ΤΟΥ Ν. 3556/2007: Γνωστοποίηση για μεταβολή ποσοστού μετόχου WW INVESTMENTS LLC σε επίπεδο δικαιωμάτων ψήφου

Ανακοίνωση ρυθμιζόμενης πληροφορίας σύμφωνα με τον ν.3556/2007

Η εισηγμένη ΕΥΡΩΣΥΜΒΟΥΛΟΙ Α.Ε. βάσει των άρθρων 9, 10, 11, 11Α και 14 του νόμου 3556/2007 όπως ισχύει, ενημερώνει το επενδυτικό κοινό, σύμφωνα με την από 31.1.2025 γνωστοποίηση του νόμου 3556/2007 που έλαβε την 31.1.2025 από την εταιρία «WW INVESTMENTS LLC.» ότι: η εταιρία «WW INVESTMENTS LLC», ελεγχόμενη από την κα. BETH GOLDBLATT WITTIG, η οποία κατέχει το σύνολο των εταιρικών μεριδίων της «WW INVESTMENTS LLC.» πώλησε κατά την συνεδρίαση του Χ.Α. της 30.1.2025 ένδεκα χιλιάδες σαράντα δυο (11.042) μετοχές και αντίστοιχα δικαιώματα ψήφου της εταιρίας «ΕΥΡΩΣΥΜΒΟΥΛΟΙ Α.Ε.». Με την πώληση αυτή, η «WW INVESTMENTS LLC.» έχει πραγματοποιήσει από την 21.5.2024 μέχρι την 30.1.2025 πωλήσεις συνολικά 453.155 μετοχών, ήτοι ποσοστό 3,004% του συνολικού αριθμού των

μετοχών της εισηγμένης. Μετά την πώληση αυτή, η «WW INVESTMENTS LLC.» σήμερα κατέχει 2.145.729 μετοχές ήτοι ποσοστό 14,226%

[Ανακοίνωση Ρυθμιζόμενης Πληροφορίας Γνωστοποίηση Συναλλαγών WW INVESTMENTS LLC σύνολο 3](#)

From: ΜΠΛΕ ΚΕΔΡΟΣ ΑΕΕΑΠ
Posted At: 31 January 2025 17:15
Conversation: Γνωστοποίηση αγοράς ιδίων μετοχών
Posted To: DOLAnnouncements2

Subject: Γνωστοποίηση αγοράς ιδίων μετοχών

Δείτε την ανακοίνωση

[Γνωστοποίηση αγοράς ιδίων
μετοχών](#)

From: ALPHA TRUST ΑΝΔΡΟΜΕΔΑ Α.Ε.Ε.Χ.
Posted At: 31 January 2025 17:29
Conversation: ΑΝΑΚΟΙΝΩΣΗ ΟΙΚΟΝΟΜΙΚΟΥ ΗΜΕΡΟΛΟΓΙΟΥ 2025
Posted To: DOLAnnouncements2

Subject: ΑΝΑΚΟΙΝΩΣΗ ΟΙΚΟΝΟΜΙΚΟΥ ΗΜΕΡΟΛΟΓΙΟΥ 2025

Ως συνημμένο

[ΑΝΑΚΟΙΝΩΣΗ ΟΙΚΟΝΟΜΙΚΟΥ
ΗΜΕΡΟΛΟΓΙΟΥ 2025](#)

From: LAMDA DEVELOPMENT A.E.
Posted At: 31 January 2025 17:37
Conversation: Ανακοίνωση ρυθμιζόμενης πληροφορίας
N.3556/2007
Posted To: DOLAnnouncements2
Subject: Ανακοίνωση ρυθμιζόμενης πληροφορίας
N.3556/2007

Ανακοίνωση ρυθμιζόμενης πληροφορίας
N.3556/2007

[Ανακοίνωση ρυθμιζόμενης πληροφορίας
N.3556/2007](#)

From: AKTOR ΟΜΙΛΟΣ ΕΤΑΙΡΕΙΩΝ

Posted At: 31 January 2025 17:42

Conversation: Εισαγωγή και έναρξη διαπραγμάτευσης των
43.478.478 νέων μετοχών της Ακτορ Όμιλος
Εταιρειών

Posted To: DOLAnnouncements2

Subject: Εισαγωγή και έναρξη διαπραγμάτευσης των
43.478.478 νέων μετοχών της Ακτορ Όμιλος
Εταιρειών

Δείτε την Ανακοίνωση της Εταιρείας

[Εισαγωγή και έναρξη διαπραγμάτευσης των 43.478.478 νέων μετοχών της Ακτορ Όμιλος Εταιρειών](#)

From: ΕΛΛΗΝΙΚΑ ΧΡΗΜΑΤΙΣΤΗΡΙΑ Α.Ε.
Posted At: 31 January 2025 17:46
Conversation: Συναλλαγές της Eurobank Equities
Posted To: DOLAnnouncements2
Subject: Συναλλαγές της Eurobank Equities

Η Εταιρία Ελληνικά Χρηματιστήρια-Χρηματιστήριο Αθηνών Α.Ε. Συμμετοχών (ATHEX) ανακοινώνει σύμφωνα με τον Ν.3556/2007 και τις διατάξεις του Κανονισμού (ΕΕ) 596/2014 του Ευρωπαϊκού Κοινοβουλίου και του Συμβουλίου ότι η Eurobank Equities Α.Ε.Π.Ε.Υ. την ενημέρωσε ότι πραγματοποίησε τις εξής συναλλαγές:

α/α	Ημερομηνία γνωστοποίησης στην ATHEX	Ημερομηνία συναλλαγής	Είδος συναλ.	Ποσότητα	Χρηματοπιστωτικό μέσο	Συνολική αξία (ευρώ)
1	29.01.2025	28.01.2025	Αγορά	2.640	Μετοχές ΕΧΑΕ (κο)	12.905,16
2	29.01.2025	28.01.2025	Πώληση	2.640	Μετοχές ΕΧΑΕ (κο)	12.915,81
3	30.01.2025	29.01.2025	Αγορά	1.455	Μετοχές ΕΧΑΕ (κο)	7.251,58
4	30.01.2025	29.01.2025	Πώληση	7.333	Μετοχές ΕΧΑΕ (κο)	36.421,83
5	31.01.2025	30.01.2025	Αγορά	9.011	Μετοχές ΕΧΑΕ (κο)	44.707,03
6	31.01.2025	30.01.2025	Πώληση	2.533	Μετοχές ΕΧΑΕ (κο)	12.580,20

Η Eurobank Equities Α.Ε.Π.Ε.Υ. πραγματοποίησε τις ανωτέρω συναλλαγές λόγω της ειδικής διαπραγμάτευσης που έχει αναλάβει στην αγορά

παραγώγων σε Συμβόλαια Μελλοντικής Εκπλήρωσης (ΣΜΕ) με υποκείμενο τίτλο τη μετοχή της εταιρίας (σύμβολο μετοχής: EXAE).

Η γνωστοποίηση εκ μέρους της Eurobank Equities A.E.Π.Ε.Υ. προς την εταιρεία και ακολούθως από την εταιρία προς τις αρχές της Κεφαλαιαγοράς, γίνεται επειδή ο κ. Κωνσταντίνος Βασιλείου είναι μη εκτελεστικό μέλος του Δ.Σ. της Eurobank Equities A.E.Π.Ε.Υ. ενώ κατέχει ταυτόχρονα τη θέση του Μη Εκτελεστικού Μέλους του Δ.Σ. της ATHEX (υπόχρεο πρόσωπο με βάση το Ν.3340/2005).

From: QUEST ΣΥΜΜΕΤΟΧΩΝ Α.Ε.
Posted At: 31 January 2025 17:46
Conversation: Ολοκλήρωση της εξαγοράς της Μπενρουμπή Α.Ε.
Posted To: DOLAnnouncements2

Subject: Ολοκλήρωση της εξαγοράς της Μπενρουμπή Α.Ε.

Η εταιρεία Quest Συμμετοχών Α.Ε., μετά τη λήψη των εγκριτικών αποφάσεων των αρμόδιων εποπτικών Αρχών ανταγωνισμού και σε συνέχεια της από 14.10.2024 ανακοίνωσής της, γνωστοποιεί ότι την 31.01.2025 υπεγράφη η σύμβαση αγοράς και μεταβίβασης του 70% του μετοχικού κεφαλαίου της εταιρείας Μπενρουμπή Α.Ε., έναντι συνολικού τιμήματος που ανέρχεται σε περίπου ευρώ 26 εκατ..

Η συμφωνία προβλέπει τη δυνατότητα απόκτησης από την Quest Συμμετοχών Α.Ε. του υπολειπόμενου 30% το 2027.

Η Μπενρουμπή Α.Ε. έχει ιστορία 140 χρόνων στον τομέα του οικιακού εξοπλισμού και κατέχει ηγετική θέση στον τομέα της διανομής ηλεκτρικών και οικιακών συσκευών καθώς και σε προϊόντα προσωπικής περιποίησης.

From: TRASTOR A.E.E.A.Π.
Posted At: 31 January 2025 17:53
Conversation: Δημοσιοποίηση Κατάστασης Επενδύσεων 31.12.2024
Posted To: DOLAnnouncements2

Subject: Δημοσιοποίηση Κατάστασης Επενδύσεων 31.12.2024

Παρακαλούμε όπως δείτε συνημμένο
αρχείο.

[Δημοσιοποίηση Κατάστασης Επενδύσεων
31.12.2024](#)

From: Ο.Λ.Θ. Α.Ε.

Posted At: 31 January 2025 17:57

Conversation: ΑΙΤΙΟΛΟΓΗΜΕΝΗ ΓΝΩΜΗ ΤΟΥ ΔΙΟΙΚΗΤΙΚΟΥ
ΣΥΜΒΟΥΛΙΟΥ ΤΗΣ «ΟΡΓΑΝΙΣΜΟΣ ΛΙΜΕΝΟΣ
ΘΕΣΣΑΛΟΝΙΚΗΣ Α.Ε.» ΣΧΕΤΙΚΑ ΜΕ ΤΗΝ ΠΡΟΑΙΡΕΤΙΚΗ
ΔΗΜΟΣΙΑ ΠΡΟΤΑΣΗ ΤΗΣ «LEONIDSPORT B.V.»

Posted To: DOLAnnouncements2

Subject: ΑΙΤΙΟΛΟΓΗΜΕΝΗ ΓΝΩΜΗ ΤΟΥ ΔΙΟΙΚΗΤΙΚΟΥ
ΣΥΜΒΟΥΛΙΟΥ ΤΗΣ «ΟΡΓΑΝΙΣΜΟΣ ΛΙΜΕΝΟΣ
ΘΕΣΣΑΛΟΝΙΚΗΣ Α.Ε.» ΣΧΕΤΙΚΑ ΜΕ ΤΗΝ ΠΡΟΑΙΡΕΤΙΚΗ
ΔΗΜΟΣΙΑ ΠΡΟΤΑΣΗ ΤΗΣ «LEONIDSPORT B.V.»

Παρακαλώ δείτε συνημμένα.

[20250131_ThPA Reasoned
Opinion_Gr](#)

From: ORILINA PROPERTIES A.E.E.A.Π.
Posted At: 31 January 2025 18:04
Conversation: ΑΝΑΚΟΙΝΩΣΗ ΑΝΑΦΟΡΙΚΑ ΜΕ ΕΠΙΧΕΙΡΗΜΑΤΙΚΕΣ
ΕΞΕΛΙΞΕΙΣ - ΥΠΟΓΡΑΦΗ ΙΔΙΩΤΙΚΟΥ ΣΥΜΦΩΝΗΤΙΚΟΥ
ΠΡΟΚΑΤΑΒΟΛΗΣ
Posted To: DOLAnnouncements2
Subject: ΑΝΑΚΟΙΝΩΣΗ ΑΝΑΦΟΡΙΚΑ ΜΕ ΕΠΙΧΕΙΡΗΜΑΤΙΚΕΣ
ΕΞΕΛΙΞΕΙΣ - ΥΠΟΓΡΑΦΗ ΙΔΙΩΤΙΚΟΥ ΣΥΜΦΩΝΗΤΙΚΟΥ
ΠΡΟΚΑΤΑΒΟΛΗΣ

ΑΝΑΚΟΙΝΩΣΗ

[ΑΝΑΚΟΙΝΩΣΗ ΑΝΑΦΟΡΙΚΑ ΜΕ ΕΠΙΧΕΙΡΗΜΑΤΙΚΕΣ ΕΞΕΛΙΞΕΙΣ - ΥΠΟΓΡΑΦΗ
ΙΔΙΩΤΙΚΟΥ ΣΥΜΦΩΝΗΤΙΚΟΥ ΠΡΟΚΑΤΑΒΟΛΗΣ](#)

From: Ο.Λ.Θ. Α.Ε.

Posted At: 31 January 2025 18:13

Conversation: ΕΚΘΕΣΗ ΧΡΗΜΑΤΟΟΙΚΟΝΟΜΙΚΟΥ ΣΥΜΒΟΥΛΟΥ
ΣΥΜΦΩΝΑ ΜΕ ΤΟ ΑΡ.15 ΤΟΥ Ν.3461/2006 ΠΡΟΣ ΤΟ ΔΣ
ΤΗΣ ΟΛΘ Α.Ε.

Posted To: DOLAnnouncements2

Subject: ΕΚΘΕΣΗ ΧΡΗΜΑΤΟΟΙΚΟΝΟΜΙΚΟΥ ΣΥΜΒΟΥΛΟΥ
ΣΥΜΦΩΝΑ ΜΕ ΤΟ ΑΡ.15 ΤΟΥ Ν.3461/2006 ΠΡΟΣ ΤΟ ΔΣ
ΤΗΣ ΟΛΘ Α.Ε.

Παρακαλώ δείτε συνημμένο αρχείο.

[20250130_BETA SEC_INDEPEN_REPORT_TO
THE BoD_Gr](#)

From: ORILINA PROPERTIES A.E.E.A.Π.
Posted At: 31 January 2025 18:54
Conversation: ΓΝΩΣΤΟΠΟΙΗΣΗ ΓΙΑ ΤΗΝ ΑΓΟΡΑ ΙΔΙΩΝ ΜΕΤΟΧΩΝ
Posted To: DOLAnnouncements2

Subject: ΓΝΩΣΤΟΠΟΙΗΣΗ ΓΙΑ ΤΗΝ ΑΓΟΡΑ ΙΔΙΩΝ ΜΕΤΟΧΩΝ

ΑΝΑΚΟΙΝΩΣΗ

[ΓΝΩΣΤΟΠΟΙΗΣΗ ΓΙΑ ΤΗΝ ΑΓΟΡΑ ΙΔΙΩΝ
ΜΕΤΟΧΩΝ](#)

From: ΓΡ. ΣΑΡΑΝΤΗΣ Α.Β.Ε.Ε.
Posted At: 03 February 2025 08:44
Conversation: Αγορά Ιδίων Μετοχών
Posted To: DOLAnnouncements2
Subject: Αγορά Ιδίων Μετοχών

Αθήνα, 3 Φεβρουαρίου 2025

Ανακοίνωση Αγοράς Ιδίων Μετοχών

Η εταιρεία ΓΡ. ΣΑΡΑΝΤΗΣ Α.Β.Ε.Ε. ανακοινώνει ότι, κατ' εφαρμογή της από 23.04.2024 σχετικής απόφασης της Τακτικής Γενικής Συνέλευσης των Μετόχων της, πρόβη την 31^η Ιανουαρίου 2025 σε αγορά 3.500 ιδίων μετοχών με μέση τιμή κτήσης 11,46 ευρώ ανά μετοχή και συνολική αξία συναλλαγής 40.104,48 ευρώ.

Μετά και την προαναφερόμενη αγορά, η εταιρεία κατέχει συνολικά 3.045.506 ίδιες μετοχές, ήτοι ποσοστό 4,56% του συνόλου των μετοχών της εταιρείας.

Η ανακοίνωση εκδίδεται σύμφωνα με το άρθρο 49 του Ν. 4548/2018 και κατ' εφαρμογή του υπ' αριθμ. 596/2014 Κανονισμού του Ευρωπαϊκού Κοινοβουλίου και Συμβουλίου και του κατ' εξουσιοδότηση Κανονισμού (ΕΕ) 2016/1052.

[Αγορά Ιδίων Μετοχών](#)

From: LAMDA DEVELOPMENT A.E.

Posted At: 03 February 2025 09:04

Conversation: Αγορά ιδίων μετοχών

Posted To: DOLAnnouncements2

Subject: Αγορά ιδίων μετοχών

Αγορά ιδίων
μετοχών

[Αγορά ιδίων
μετοχών](#)

From: IDEAL HOLDINGS A.E.
Posted At: 03 February 2025 09:09
Conversation: Ανακοίνωση ρυθμιζόμενης πληροφορίας
N.3556/2007
Posted To: DOLAnnouncements2
Subject: Ανακοίνωση ρυθμιζόμενης πληροφορίας
N.3556/2007

Παρακαλούμε δείτε ακολούθως

[Ανακοίνωση ρυθμιζόμενης
πληροφορίας](#)

From: VIDAVO A.E.
Posted At: 03 February 2025 09:18
Conversation: Γνωστοποίηση για μεταβολή ποσοστού μετόχων σε
επίπεδο δικαιωμάτων ψήφου
Posted To: DOLAnnouncements2
Subject: Γνωστοποίηση για μεταβολή ποσοστού μετόχων σε
επίπεδο δικαιωμάτων ψήφου

Δείτε την
ανακοίνωση.

[Ανακοίνωση](#)

From: ATTICA BANK A.T.E.
Posted At: 03 February 2025 09:39
Conversation: Τοποθέτηση Γενικής Διευθύντριας Μάρκετινγκ και
Εταιρικής Επικοινωνίας
Posted To: DOLAnnouncements2
Subject: Τοποθέτηση Γενικής Διευθύντριας Μάρκετινγκ και
Εταιρικής Επικοινωνίας

ΔΕΙΤΕ ΤΗ ΣΥΝΗΜΜΕΝΗ ΑΝΑΚΟΙΝΩΣΗ

[Τοποθέτηση Γενικής Διευθύντριας Μάρκετινγκ και
Εταιρικής Επικοινωνίας](#)

From: ΓΕΚ ΤΕΡΝΑ Α.Ε.
Posted At: 03 February 2025 09:47
Conversation: ΑΓΟΡΑ ΙΔΙΩΝ ΜΕΤΟΧΩΝ
Posted To: DOLAnnouncements2

Subject: ΑΓΟΡΑ ΙΔΙΩΝ ΜΕΤΟΧΩΝ

Ανακοίνωση

Η ΓΕΚ ΤΕΡΝΑ Α.Ε., κατ' εφαρμογή του Κανονισμού (ΕΕ) 596/2014 του Ευρωπαϊκού Κοινοβουλίου και του κατ' εξουσιοδότηση Κανονισμού (ΕΕ) 2016/1052 της Επιτροπής, γνωστοποιεί στο Επενδυτικό Κοινό ότι, σύμφωνα με το άρθρο 49 του Ν 4548/2018 όπως τροποποιήθηκε και ισχύει, και σε εκτέλεση της από 13/02/2024 απόφασης της Έκτακτης Γενικής Συνέλευσης των Μετόχων της Εταιρείας, προέβη την 31/01/2025, σε αγορά 10.000 ιδίων μετοχών με μέση τιμή κτήσης 18,6048 ευρώ ανά μετοχή και συνολική αξία συναλλαγής 186.048,22 ευρώ. Μετά και την προαναφερόμενη απόκτηση, η ΓΕΚ ΤΕΡΝΑ Α.Ε. κατέχει συνολικά άμεσα και έμμεσα 3.160.344 ίδιες μετοχές, ποσοστό 3,0557% του συνόλου των μετοχών της Εταιρείας.

From: ΤΕΡΝΑ ΕΝΕΡΓΕΙΑΚΗ Α.Β.Ε.Τ.Ε.
Posted At: 03 February 2025 09:50
Conversation: Ανακοίνωση άρθρου 24 του Ν. 3461/2006
Posted To: DOLAnnouncements2

Subject: Ανακοίνωση άρθρου 24 του Ν. 3461/2006

Επισυνάπτεται η
ανακοίνωση.

[Ανακοίνωση](#)

From: ΤΕΡΝΑ ΕΝΕΡΓΕΙΑΚΗ Α.Β.Ε.Τ.Ε.
Posted At: 03 February 2025 09:51
Conversation: ΑΝΑΚΟΙΝΩΣΗ ΡΥΘΜΙΖΟΜΕΝΗΣ ΠΛΗΡΟΦΟΡΙΑΣ ΤΟΥ Ν.
3556/2007: Γνωστοποίηση συναλλαγών
Posted To: DOLAnnouncements2
Subject: ΑΝΑΚΟΙΝΩΣΗ ΡΥΘΜΙΖΟΜΕΝΗΣ ΠΛΗΡΟΦΟΡΙΑΣ ΤΟΥ Ν.
3556/2007: Γνωστοποίηση συναλλαγών

Επισυνάπτεται η
ανακοίνωση.

[Ανακοίνωση](#)

From: ΑΤΤΙCΑ Α.Ε. ΣΥΜΜΕΤΟΧΩΝ
Posted At: 03 February 2025 10:02
Conversation: ΔΕΛΤΙΟ ΤΥΠΟΥ-Παρουσίαση στην Capital Markets Day
Posted To: DOLAnnouncements2
Subject: ΔΕΛΤΙΟ ΤΥΠΟΥ-Παρουσίαση στην Capital Markets Day

Δείτε το συνημμένο Δελτίο Τύπου.

[ΔΕΛΤΙΟ ΤΥΠΟΥ ΠΑΡΟΥΣΙΑΣΗ ΣΤΗΝ CAPITAL MARKETS DAY 03.02.2025](#)

From: PERFORMANCE TECHNOLOGIES A.E.
Posted At: 03 February 2025 10:14
Conversation: Γνωστοποίηση αγοράς ιδίων μετοχών της 31/1/2025
Posted To: DOLAnnouncements2
Subject: Γνωστοποίηση αγοράς ιδίων μετοχών της 31/1/2025

Η εταιρεία «Performance Technologies A.E.» (εφεξής «Εταιρεία») με την παρούσα ανακοίνωση ενημερώνει το επενδυτικό κοινό ότι, σε εφαρμογή της από 31/1/2024 απόφασης του 8^{ου} Θέματος Ημερήσιας Διάταξης της Έκτακτης Γενικής Συνέλευσης των μετόχων της Εταιρείας, όπως εξειδικεύτηκε με την από 28/1/2025 απόφαση του Διοικητικού Συμβουλίου, την Παρασκευή 31/1/2025 πραγματοποίησε αγορά 2.000 ιδίων μετοχών με μέση τιμή κτήσης 5,50 ευρώ ανά μετοχή, συνολικής αξίας 11.000,00 ευρώ.

Μετά τις προαναφερόμενες αγορές η Εταιρεία κατέχει συνολικά 66.950 ίδιες μετοχές, οι οποίες αντιστοιχούν σε ποσοστό 0,48% του συνόλου των μετοχών της Εταιρείας.

Η ανακοίνωση εκδίδεται σύμφωνα με τον Κανονισμό (ΕΕ) αριθ. 596/2004 του Ευρωπαϊκού Κοινοβουλίου και του Συμβουλίου της 16ης Απριλίου 2014 και τον κατ' εξουσιοδότηση Κανονισμό (ΕΕ) 2016/1052 της Επιτροπής της 8ης Μαρτίου 2016.

From: QUALITY & RELIABILITY A.B.E.E.
Posted At: 03 February 2025 10:14
Conversation: ΓΝΩΣΤΟΠΟΙΗΣΗ ΔΙΟΡΙΣΜΟΥ ΕΙΔΙΚΟΥ
ΔΙΑΠΡΑΓΜΑΤΕΥΤΗ
Posted To: DOLAnnouncements2
Subject: ΓΝΩΣΤΟΠΟΙΗΣΗ ΔΙΟΡΙΣΜΟΥ ΕΙΔΙΚΟΥ
ΔΙΑΠΡΑΓΜΑΤΕΥΤΗ

Η εταιρεία με την επωνυμία «QUALITY & RELIABILITY A.B.E.E.» (εφεξής «η Εταιρεία»), ενημερώνει το επενδυτικό κοινό ότι το Χρηματιστήριο Αθηνών ενέκρινε στις 27.1.2025 την απόκτηση της ιδιότητας του Ειδικού Διαπραγματευτή επί των μετοχών της Εταιρείας από την εταιρεία – Μέλος του Χρηματιστηρίου Αθηνών «ΠΕΙΡΑΙΩΣ ΜΟΝΟΠΡΟΣΩΠΗ Α.Ε.Π.Ε.Υ» και καθόρισε ως ημερομηνία έναρξης της ειδικής διαπραγμάτευσης τη Δευτέρα 03/02/2025.

Η Εταιρεία έχει συνάψει σχετική σύμβαση ειδικής διαπραγμάτευσης με τη «ΠΕΙΡΑΙΩΣ ΜΟΝΟΠΡΟΣΩΠΗ Α.Ε.Π.Ε.Υ», σύμφωνα με τα προβλεπόμενα στον Κανονισμό του Χρηματιστηρίου Αθηνών, με σκοπό την ενίσχυση της ρευστότητας των μετοχών της. Η σύμβαση είναι διάρκειας ενός (1) έτους από την ημερομηνία έναρξης της ειδικής διαπραγμάτευσης, με δυνατότητα ανανέωσης.

From: ATTICA BANK A.T.E.
Posted At: 03 February 2025 10:16
Conversation: Ολοκλήρωση συναλλαγών τιτλοποίησης
χαρτοφυλακίων μη εξυπηρετούμενων ανοιγμάτων
Posted To: DOLAnnouncements2
Subject: Ολοκλήρωση συναλλαγών τιτλοποίησης
χαρτοφυλακίων μη εξυπηρετούμενων ανοιγμάτων

ΔΕΙΤΕ ΤΗ ΣΥΝΗΜΜΕΝΗ ΑΝΑΚΟΙΝΩΣΗ

[Ολοκλήρωση συναλλαγών τιτλοποίησης χαρτοφυλακίων μη
εξυπηρετούμενων ανοιγμάτων](#)

From: ΠΕΙΡΑΙΩΣ FINANCIAL HOLDINGS A.E.

Posted At: 03 February 2025 10:19

Conversation: Εταιρική Ανακοίνωση

Posted To: DOLAnnouncements2

Subject: Εταιρική Ανακοίνωση

Επισυνάπτεται αρχείο σε μορφή
pdf.

[Ανακοίνωση](#)

From: ALPHA ΥΠΗΡΕΣΙΩΝ ΚΑΙ ΣΥΜΜΕΤΟΧΩΝ Α.Ε.
Posted At: 03 February 2025 10:22
Conversation: Ανακοίνωση Αποτελεσμάτων Έτους 2024 στις 28
Φεβρουαρίου 2025
Posted To: DOLAnnouncements2
Subject: Ανακοίνωση Αποτελεσμάτων Έτους 2024 στις 28
Φεβρουαρίου 2025

Ανακοίνωση Αποτελεσμάτων Έτους 2024 στις 28
Φεβρουαρίου 2025

[Δελτίο Τύπου](#)

From: METLEN ENERGY & METALS A.E.

Posted At: 03 February 2025 10:29

Conversation: Απόκτηση Ιδίων Μετοχών

Posted To: DOLAnnouncements2

Subject: Απόκτηση Ιδίων Μετοχών

Δείτε παρακάτω:

[Απόκτηση Ιδίων
Μετοχών](#)

From: IDEAL HOLDINGS A.E.
Posted At: 03 February 2025 11:12
Conversation: Ανακοίνωση αποφάσεων Έκτακτης Γενικής
Συνέλευσης
Posted To: DOLAnnouncements2
Subject: Ανακοίνωση αποφάσεων Έκτακτης Γενικής
Συνέλευσης

Παρακαλούμε δείτε ακολούθως την
Ανακοίνωση

[Ανακοίνωση αποφάσεων ΕΓΣ](#)

From: IDEAL HOLDINGS A.E.
Posted At: 03 February 2025 11:13
Conversation: Ανακοίνωση αποτελεσμάτων ψηφοφορίας Έκτακτης
Γενικής Συνέλευσης
Posted To: DOLAnnouncements2
Subject: Ανακοίνωση αποτελεσμάτων ψηφοφορίας Έκτακτης
Γενικής Συνέλευσης

Παρακαλούμε δείτε ακολούθως την
Ανακοίνωση

[Αποτελέσματα Ψηφοφορίας ΕΓΣ](#)

From: COCA-COLA HBC A.G.
Posted At: 03 February 2025 12:09
Conversation: Transfer of treasury shares and total voting rights
Posted To: DOLAnnouncements2

Subject: Transfer of treasury shares and total voting rights

Please see announcement attached

[Transfer of treasury shares and total voting rights](#)

From: ALPHA TRUST ΑΝΔΡΟΜΕΔΑ Α.Ε.Ε.Χ.
Posted At: 03 February 2025 13:16
Conversation: ΑΝΑΚΟΙΝΩΣΗ ΓΙΑ ΥΠΟΒΟΛΗ ΣΤΟΙΧΕΙΩΝ ΒΑΣΕΙ ΤΗΣ ΑΠΟΦ. 4/278/12-08-03 ΤΗΣ ΕΚ (ΕΤΑΙΡΙΕΣ ΕΠΕΝΔΥΣΕΩΝ)
Posted To: DOLAnnouncements2
Subject: ΑΝΑΚΟΙΝΩΣΗ ΓΙΑ ΥΠΟΒΟΛΗ ΣΤΟΙΧΕΙΩΝ ΒΑΣΕΙ ΤΗΣ ΑΠΟΦ. 4/278/12-08-03 ΤΗΣ ΕΚ (ΕΤΑΙΡΙΕΣ ΕΠΕΝΔΥΣΕΩΝ)

Η εταιρεία με την επωνυμία «ALPHA TRUST – ΑΝΔΡΟΜΕΔΑ Ανώνυμη Εταιρεία Επενδύσεων Χαρτοφυλακίου», κατ' εφαρμογή της απόφασης 4/278/12.8.2003 του Διοικητικού Συμβουλίου της Επιτροπής Κεφαλαιαγοράς, γνωστοποιεί την εσωτερική αξία της μετοχής της, έτσι όπως έχει διαμορφωθεί την 31.01.2025, καθώς και το υπερτίμημα/υποτίμημα (premium/discount) σε σχέση με τη χρηματιστηριακή αξία της μετοχής της, ως κάτωθι:

ΠΛΗΡΟΦΟΡΙΕΣ ΤΗΣ ΜΕΤΟΧΗΣ ΚΑΤΑ ΤΗΝ	EUR
31.01.2025	
Εσωτερική αξία μετοχής	8,89
Χρηματιστηριακή τιμή	6,48
Premium/Discount	-27,11%

From: ΜΟΤΟΔΥΝΑΜΙΚΗ Α.Ε.Ε.
Posted At: 03 February 2025 16:00
Conversation: ΑΝΑΚΟΙΝΩΣΗ ΟΙΚΟΝΟΜΙΚΟΥ ΗΜΕΡΟΛΟΓΙΟΥ
Posted To: DOLAnnouncements2

Subject: ΑΝΑΚΟΙΝΩΣΗ ΟΙΚΟΝΟΜΙΚΟΥ ΗΜΕΡΟΛΟΓΙΟΥ

Οικονομικό Ημερολόγιο 2025

Η ΜΟΤΟΔΥΝΑΜΙΚΗ Α.Ε.Ε. (η «Εταιρία») ανακοινώνει το Οικονομικό Ημερολόγιο του 2025, σύμφωνα με το άρθρο 4.1.1 του Κανονισμού του Χρηματιστηρίου Αθηνών.

Ανακοίνωση αποτελεσμάτων χρήσης 2024 : Τετάρτη 30.04.2025

Ετήσια ενημέρωση αναλυτών : Δευτέρα 05.05.2025

Ετήσια Τακτική Γενική Συνέλευση των μετόχων : Πέμπτη 12.06.2025, 12.00μμ (TBC)

Η Εταιρία θα διανείμει μέρισμα για τη χρήση 2024.

Οι ημερομηνίες αποκοπής και καταβολής μερίσματος θα ανακοινωθούν σε μεταγενέστερο χρόνο, όταν καταστούν οριστικές.

Ομολογιακά Δάνεια Επιχειρήσεων – Οργανωμένη Αγορά (Μη Μετατρέψιμα)

Πλήθος Εισηγμένων Ομολογιών	Ονομαστική αξία	Τιμή έκδοσης	Σημερινό επιτόκιο	Ημερ. λήξης	Διάρκεια (έτη)	Σημείωση	Τοκομερίδιο		Μον. Διασπ.	Ομόλογα Επιχειρήσεων	Δεδ. Τόκς	Αποδ. Λήξη	Κατωτ Τιμή	Ανωτ Τιμή	Τιμή κλεισ. Προηγ.	Κλείσιμο-ημ/νία	Όγκος	Αξία Συναλλαγών	Τελευταία εντολή					
							Κοινό	Προτιμησιακό											Τιμή	Αγορ./ Πώλ.	Ημερομηνία	λαχ έτους	Μεγ έτους	
250,000	1,000.00	1,000.00	2.45	16/11/2028	7	---	7	---	1	ΕΛΒΑΛΧΑΛΚΟΡ Α.Ε. (Μη μετατρέψιμο)	5.3764	3.5000	95.2000	95.8500	95.5000	95.8000	31/01/2025	45,000	43,273.14	95.2100	A	33/02/2025	95.0000	97.5000
320,000	1,000.00	1,000.00	3.40	21/07/2027	7	---	10	---	1	LAMDA DEVELOPMENT Α.Ε. (Μη μετατρέψιμο)	1.4167	3.5700	98.3000	99.0000	98.3301	99.0000	31/01/2025	93,000	91,835.65	98.3100	A	33/02/2025	97.7200	99.5999
200,000	1,000.00	1,000.00	2.10	27/10/2027	7	---	9	---	1	Ο.Π.Α.Π. Α.Ε. (Μη Μετατρέψιμο)	5.7750	3.1300	96.5500	96.7000	96.6520	96.9880	31/01/2025	25,000	24,307.38	96.1015	A	33/02/2025	96.0100	98.1000
200,000	1,000.00	1,000.00	1.90	23/03/2028	7	---	8	---	1	ΜΟΤΟΡ ΟΪΛ ΔΙΥΛΙΣΤΗΡΙΑ ΚΟΡΙΝΘΟΥ ΑΕ (Μη μετατρέψιμο)	7.1250	3.2370	95.2000	96.0000	95.4528	95.9260	31/01/2025	65,000	62,507.47	95.2051	A	33/02/2025	95.2000	96.0000
230,000	1,000.00	1,000.00	4.70	12/07/2029	7	---	6	---	1	LAMDA DEVELOPMENT Α.Ε. (Μη μετατρέψιμο)	3.0028	3.9080	101.0000	101.3000	101.2000	101.3430	31/01/2025	92,000	93,441.18	101.0510	A	33/02/2025	100.8001	103.2000
100,000	1,000.00	1,000.00	4.40	26/07/2029	7	---	6	---	1	CRPLP SHIPPING HOLDINGS PLC (Μη μετατρέψιμο)	1.1000	3.7150	101.0000	101.1000	101.0333	100.9020	31/01/2025	9,000	9,102.90	101.0000	A	33/02/2025	100.5001	104.0000
199,375	1,000.00	1,000.00	3.60	12/03/2026	7	---	12	---	1	ΑΕΡΟΠΟΡΙΑ ΑΙΓΑΙΟΥ Α.Ε. (Μη μετατρέψιμο)	14.6000	3.2010	99.5000	100.0000	99.6862	100.6400	31/01/2025	285,000	288,266.75	99.5410	A	33/02/2025	99.6862	101.0000
150,000	1,000.00	1,000.00	2.60	22/10/2026	7	---	11	---	1	ΤΕΡΝΑ ΕΝΕΡΓΕΙΑΚΗ Μ.Α.Ε.Χ. (Μη μετατρέψιμο)	7.6556	3.2940	98.1000	98.1200	98.1028	98.2000	31/01/2025	70,000	69,207.81	98.5000	A	33/02/2025	97.6272	98.9500
500,000	1,000.00	1,000.00	2.75	03/07/2027	7	---	10	---	1	ΓΕΚ ΤΕΡΝΑ Α.Ε. (Μη μετατρέψιμο)	2.5208	3.2200	97.2125	98.3889	98.0000	98.2700	31/01/2025	105,000	103,145.62	97.9000	A	33/02/2025	96.5000	98.3894
150,000	1,000.00	1,000.00	2.65	22/10/2026	5	---	7	---	1	CRPLP SHIPPING HOLDINGS PLC (Μη μετατρέψιμο)	7.8028	3.7870	97.6000	97.8045	97.6000	97.8050	31/01/2025	15,000	14,773.93	97.5500	A	33/02/2025	97.3000	98.4899
120,000	1,000.00	1,000.00	3.95	04/04/2025	7	---	14	---	1	ΓΕΚ ΤΕΡΝΑ Α.Ε. (Μη μετατρέψιμο)	13.6056	3.0970	---	---	---	100.0010	31/01/2025	---	---	99.5001	A	33/02/2025	99.9000	100.3000
120,000	1,000.00	1,000.00	2.65	06/12/2028	7	---	7	---	1	ΝΟΒΑΛ ΠΡΟΠΕΡΤΥ ΑΕΕΑΠ (Μη μετατρέψιμο)	4.4903	3.4210	96.3200	96.3500	96.3500	96.1340	31/01/2025	16,000	15,485.44	95.0901	A	33/02/2025	94.8016	97.0000
300,000	1,000.00	1,000.00	2.30	14/12/2028	7	---	7	---	1	ΓΕΚ ΤΕΡΝΑ Α.Ε. (Μη μετατρέψιμο)	3.2583	3.6820	94.1000	94.5000	94.3455	94.3690	31/01/2025	11,000	10,413.84	94.0101	A	33/02/2025	92.9502	95.7000
100,000	1,000.00	1,000.00	2.95	11/02/2027	5	---	6	---	1	SAFE BULKERS PARTICIPATIONS PLC (Μη μετατρέψιμο)	14.5042	3.6720	97.9999	97.9999	97.9999	98.0000	31/01/2025	1,000	994.50	97.2500	A	33/02/2025	97.0001	99.9999
100,000	1,000.00	1,000.00	2.80	25/01/2027	5	---	7	---	1	PREMIA Α.Ε. (Μη μετατρέψιμο)	0.7000	4.0700	97.0000	97.0000	97.0000	98.0000	31/01/2025	17,000	16,501.90	97.0000	A	33/02/2025	96.2000	98.3000
500,000	1,000.00	1,000.00	4.00	10/07/2030	7	---	4	---	1	METLEN ENERGY & METALS Α.Ε. (Μη μετατρέψιμο)	2.8889	3.5460	101.0505	101.2546	101.0505	101.3750	31/01/2025	90,000	91,369.02	101.0505	A	33/02/2025	100.4600	101.8000
99,697	1,000.00	1,000.00	5.50	15/12/2028	5	---	3	---	1	IDEAL HOLDINGS Α.Ε. (Μη μετατρέψιμο)	7.7917	4.1400	103.7000	103.7000	103.7000	103.7000	31/01/2025	1,000	1,044.79	103.6000	A	33/02/2025	102.9732	103.9000
200,000	1,000.00	1,000.00	4.25	23/01/2029	5	---	3	---	1	AUTOHELLAS Α.Τ.Ε.Ε. (Μη μετατρέψιμο)	1.5347	3.7950	101.0000	101.0010	101.0002	101.5820	31/01/2025	13,000	13,149.97	101.0000	A	33/02/2025	100.2110	102.8000

Σημειώσεις Εταιρικών Ομολόγων

Ο Όγκος Συναλλαγών υπολογίζεται ως (Τεμάχια) * (Ονομαστική Τιμή). Η Αξία Συναλλαγών υπολογίζεται ως (Τεμάχια) * (Ονομαστική Τιμή) * (Τιμή %) + (Δεδουλευμένοι Τόκοι).

Οι τιμές συναλλαγών των ομολόγων υπολογίζονται ως ποσοστό επί τοις εκατό (%) της ονομαστικής τους τιμής.

Όλα τα ομόλογα έχουν Ονομαστική Αξία εκπεφρασμένη σε Ευρώ (εκτός εάν σημειώνεται διαφορετικά).

Ομολογιακά Δάνεια Επιχειρήσεων – Οργανωμένη Αγορά (Μη Μετατρέψιμα)

Πλήθος Εισηγμένων Ομολογιών	Ονομαστική αξία	Τιμή έκδοσης	Σημερινό επιτόκιο	Ημερ. λήξης	Διάρκεια (έτη)	Σημείωση	Τοκομερίδιο		Μον. Διασπ.	Ομόλογα Επιχειρήσεων	Δεδ. Τόκος	Αποδ./Λήξη	Κατωτ Τιμή	Ανωτ Τιμή	Τιμή κλεισ. Προηγ.	Κλείσιμο-ημ/νία	Όγκος	Αξία Συναλλαγών	Τελευταία εντολή			Μεγ έτους		
							Κοινό	Προτιμησιακό											Τιμή	Αγορ./ Πώλ.	Ημερομηνία		λαχ	
130,000	1,000.00	1,000.00	6.00	27/02/2029	5	---	2	---	1	INTRALOT Α.Ε. (Μη μετατρέψιμο)	27.0000	4.8530	102.9900	102.9900	102.9900	102.8040	31/01/2025	3,000	3,170.70	102.1000	A	33/02/2025	101.0000	103.0000
300,000	1,000.00	1,000.00	2.30	20/07/2028	7	---	8	---	1	ΠΡΟΝΤΕΑ ΑΕΕΑΠ (Μη μετατρέψιμο)	1.0222	3.6380	94.9000	95.0000	94.9000	94.9000	31/01/2025	50,000	47,516.61	94.9000	A	33/02/2025	94.1000	95.0000

Σημειώσεις Εταιρικών Ομολόγων

Ο Όγκος Συναλλαγών υπολογίζεται ως (Τεμάχια) * (Ονομαστική Τιμή). Η Αξία Συναλλαγών υπολογίζεται ως (Τεμάχια) * (Ονομαστική Τιμή) * (Τιμή %) + (Δεδουλευμένοι Τόκοι).

Οι τιμές συναλλαγών των ομολόγων υπολογίζονται ως ποσοστό επί τοις εκατό (%) της ονομαστικής τους τιμής.

Όλα τα ομόλογα έχουν Ονομαστική Αξία εκπεφρασμένη σε Ευρώ (εκτός εάν σημειώνεται διαφορετικά).

Ομόλογα Ελληνικού Δημοσίου

Πλήθος Εισηγμ. Ομολογιών	Ονομ. αξία	Σημερινό επιτόκιο	Υπολογισμός Δεδουλευμένων	Ημερ/νία Λήξης [1]	Διάρκεια (έτη)	Σημείωση	Ημερομηνία Πληρ.	Αξία τρέχοντος	Μον. Διασπ.	Ομόλογα Ελληνικού Δημοσίου	Κατωτ Τιμή	Ανωτ Τιμή	Τιμή κλεισ.	Προηγ. Κλείσιμο-ημ/νία	Όγκος	Αξία Συναλλαγών	Τελευταία εντολή Αγορ./ Πώλ. Ημερομηνία	
3,000,000	1,000.00	4.13	Πργμ/Πργμ	15/06/2054	30	---	15/06	4.13	1	ΟΕΔ-ΣΤΘ-150654-30X-4,125-1,000	---	---	---	---	---	---	---	
4,700,000	1,000.00	1.88	Πργμ/Πργμ	04/02/2035	15	---	04/02	1.88	1	ΟΕΔ-ΣΤΘ-040235-15X-1,875-1,000	---	---	---	---	---	---	---	
6,000,000	1,000.00	0.75	Πργμ/Πργμ	18/06/2031	10	---	18/06	0.75	1	ΟΕΔ-ΣΤΘ-180631-10X-0,750-1,000	---	---	---	---	---	---	---	
3,600,000	1,000.00	3.88	Πργμ/Πργμ	15/06/2028	5	---	15/06	3.88	1	ΟΕΔ-ΣΤΘ-150628-05X-3,875-1,000	---	---	---	---	---	---	---	
5,962,747,327	1.00	3.75	Πργμ/Πργμ	30/01/2028	10	---	/02 - 01/02 - 31/	3.75	1	ΟΕΔ-ΣΤΘ-300128-10X-3,750-1,00	---	---	---	85.4610	13/07/2018	---	1.0000	A 28/11/2018
7,067,309,386	1.00	3.90	Πργμ/Πργμ	30/01/2033	15	---	/02 - 01/02 - 31/	3.90	1	ΟΕΔ-ΣΤΘ-300133-15X-3,900-1,00	---	---	---	78.6730	13/07/2018	---	1.0000	A 28/11/2018
5,622,848,349	1.00	4.00	Πργμ/Πργμ	30/01/2037	19	---	/02 - 01/02 - 31/	4.00	1	ΟΕΔ-ΣΤΘ-300137-19X-4,000-1,00	---	---	---	77.0370	13/07/2018	---	1.0000	A 28/11/2018
5,476,770,669	1.00	4.20	Πργμ/Πργμ	30/01/2042	24	---	/02 - 01/02 - 31/	4.20	1	ΟΕΔ-ΣΤΘ-300142-24X-4,200-1,00	---	---	---	77.7640	13/07/2018	---	1.0000	A 28/11/2018
4,950,000	1,000.00	3.38	Πργμ/Πργμ	15/06/2034	10	---	15/06	3.38	1	ΟΕΔ-ΣΤΘ-150634-10X-3,375-1,000	---	---	---	---	---	---	---	
40,248,141	1.00	4.30	Πργμ/Πργμ	24/02/2025	13	---	24/02	4.30	1	ΟΕΔ-ΣΤΘ-240225-13X-2,000-1,00	---	---	---	10.0000	22/06/2015	---	---	---
59,586,043	1.00	4.30	Πργμ/Πργμ	24/02/2026	14	---	24/02	4.30	1	ΟΕΔ-ΣΤΘ-240226-14X-2,000-1,00	---	---	---	10.0000	22/06/2015	---	---	---
41,118,344	1.00	4.30	Πργμ/Πργμ	24/02/2027	15	---	24/02	4.30	1	ΟΕΔ-ΣΤΘ-240227-15X-2,000-1,00	---	---	---	10.0000	22/06/2015	---	---	---
45,137,734	1.00	4.30	Πργμ/Πργμ	24/02/2028	16	---	24/02	4.30	1	ΟΕΔ-ΣΤΘ-240228-16X-2,000-1,00	---	---	---	10.0000	22/06/2015	---	---	---
61,768,888	1.00	4.30	Πργμ/Πργμ	24/02/2029	17	---	24/02	4.30	1	ΟΕΔ-ΣΤΘ-240229-17X-2,000-1,00	---	---	---	10.0000	22/06/2015	---	---	---
54,567,744	1.00	4.30	Πργμ/Πργμ	24/02/2030	18	---	24/02	4.30	1	ΟΕΔ-ΣΤΘ-240230-18X-2,000-1,00	---	---	---	10.0000	22/06/2015	---	---	---
37,541,515	1.00	4.30	Πργμ/Πργμ	24/02/2031	19	---	24/02	4.30	1	ΟΕΔ-ΣΤΘ-240231-19X-2,000-1,00	---	---	---	10.0000	22/06/2015	---	---	---
37,558,317	1.00	4.30	Πργμ/Πργμ	24/02/2032	20	---	24/02	4.30	1	ΟΕΔ-ΣΤΘ-240232-20X-2,000-1,00	---	---	---	10.0000	22/06/2015	---	---	---
37,473,732	1.00	4.30	Πργμ/Πργμ	24/02/2033	21	---	24/02	4.30	1	ΟΕΔ-ΣΤΘ-240233-21X-2,000-1,00	---	---	---	10.0000	22/06/2015	---	---	---
33,888,293	1.00	4.30	Πργμ/Πργμ	24/02/2034	22	---	24/02	4.30	1	ΟΕΔ-ΣΤΘ-240234-22X-2,000-1,00	---	---	---	10.0000	22/06/2015	---	---	---
35,177,800	1.00	4.30	Πργμ/Πργμ	24/02/2035	23	---	24/02	4.30	1	ΟΕΔ-ΣΤΘ-240235-23X-2,000-1,00	---	---	---	10.0000	22/06/2015	---	---	---
35,547,268	1.00	4.30	Πργμ/Πργμ	24/02/2036	24	---	24/02	4.30	1	ΟΕΔ-ΣΤΘ-240236-24X-2,000-1,00	---	---	---	10.0000	22/06/2015	---	---	---
40,246,306	1.00	4.30	Πργμ/Πργμ	24/02/2037	25	---	24/02	4.30	1	ΟΕΔ-ΣΤΘ-240237-25X-2,000-1,00	---	---	---	10.0000	22/06/2015	---	---	---
37,643,952	1.00	4.30	Πργμ/Πργμ	24/02/2038	26	---	24/02	4.30	1	ΟΕΔ-ΣΤΘ-240238-26X-2,000-1,00	---	---	---	10.0000	22/06/2015	---	---	---
36,977,100	1.00	4.30	Πργμ/Πργμ	24/02/2039	27	---	24/02	4.30	1	ΟΕΔ-ΣΤΘ-240239-27X-2,000-1,00	---	---	---	10.0000	22/06/2015	---	---	---
41,615,000	1.00	4.30	Πργμ/Πργμ	24/02/2040	28	---	24/02	4.30	1	ΟΕΔ-ΣΤΘ-240240-28X-2,000-1,00	---	---	---	10.0000	22/06/2015	---	---	---
42,227,208	1.00	4.30	Πργμ/Πργμ	24/02/2041	29	---	24/02	4.30	1	ΟΕΔ-ΣΤΘ-240241-29X-2,000-1,00	---	---	---	10.0000	22/06/2015	---	---	---
68,288,487	1.00	4.30	Πργμ/Πργμ	24/02/2042	30	---	24/02	4.30	1	ΟΕΔ-ΣΤΘ-240242-30X-2,000-1,00	---	---	---	10.0000	22/06/2015	---	---	---
4,500,000	1,000.00	3.88	Πργμ/Πργμ	12/03/2029	10	---	12/03	3.88	1	ΟΕΔ-ΣΤΘ-120329-10X-3,875-1,000	---	---	---	---	---	100.0000	A 15/10/2019	
4,500,000	1,000.00	0.00	Πργμ/Πργμ	12/02/2026	5	---	12/02	0.00	1	ΟΕΔ-ΣΤΘ-120226-05X-0,000-1,000	---	---	---	---	---	---	---	
2,209,163	1,000.00	3.38	Πργμ/Πργμ	15/02/2025	7	---	15/02	3.38	1	ΟΕΔ-ΣΤΘ-150225-07X-3,375-1,000	---	---	---	---	---	---	---	
964,000	1,000.00	3.25	Πργμ/Πργμ	20/03/2025	6	---	20/03	3.25	1	ΟΕΔ-ΣΤΘ-200325-06X-3,250-1,000	---	---	---	---	---	---	---	
2,100,000	1,000.00	3.55	Πργμ/Πργμ	20/03/2026	7	---	20/03	3.55	1	ΟΕΔ-ΣΤΘ-200326-07X-3,550-1,000	---	---	---	---	---	---	---	
5,500,000	1,000.00	1.50	Πργμ/Πργμ	18/06/2030	10	---	18/06	1.50	1	ΟΕΔ-ΣΤΘ-180630-10X-1,500-1,000	---	---	---	---	---	---	---	
3,500,000	1,000.00	4.38	Πργμ/Πργμ	18/07/2038	15	---	18/07	4.38	1	ΟΕΔ-ΣΤΘ-180738-15X-4,375-1,000	---	---	---	---	---	---	---	

Σημειώσεις Ομολόγων Ελλ. Δημοσίου

Ο Όγκος Συναλλαγών υπολογίζεται ως (Τεμάχια) * (Ονομαστική Τιμή). Η Αξία Συναλλαγών υπολογίζεται ως (Τεμάχια) * (Ονομαστική Τιμή) * (Τιμή %) + (Δεδουλευμένοι Τόκοι)

Η Αξία του τρέχοντος τοκομεριδίου για τις εκδόσεις Ονομαστικής Αξίας 0,01 ευρώ, αναφέρεται σε Ονομαστική Αξία 100 ευρώ.

FLR (= Floating Interest Rate) Ομόλογο Μεταβλητού Επιτοκίου.

[1] - Η Ημερομηνία Λήξης της τοκοφόρου περιόδου και η Ημερομηνία Πληρωμής του τοκομεριδίου.

Ομόλογα Ελληνικού Δημοσίου

Πλήθος Εισηγμ. Ομολογιών	Ονομ. αξία	Σημερινό επιτόκιο	Υπολογισμός Δεδουλευμένων	Ημερ/νία Λήξης [1]	Διάρκεια (έτη)	Σημείωση	Ημερομηνία Πληρ.	Αξία τρέχοντος	Μον. Διαπρ.	Ομόλογα Ελληνικού Δημοσίου	Κατωτ Τιμή	Ανωτ Τιμή	Τιμή κλεισ.	Προηγ. Κλείσιμο-ημ/νία	Όγκος	Αξία Συναλλαγών	Τελευταία εντολή Αγορ./ Πώλ. Ημερομηνία
40,000	1,000.00	3.91	FLR	18/09/2025	1	---	18/09 - 18/03	---	1	ΟΕΔ-ΚΥΜ-180925-01X-3,915-1,000	---	---	---	---	---	---	---
5,364,250	1,000.00	3.25		20/03/2050	30	---	20/03	3.25	1	ΟΕΔ-ΣΤΘ-200350-30X-3,250-1,000	---	---	---	---	---	---	---
4,000,000	1,000.00	3.63		15/06/2035	10	---	15/06	3.63	1	ΟΕΔ-ΣΤΘ-150635-10X-3,625-1000,00	---	---	---	---	---	---	---
3,924,361	1,000.00	2.00		22/04/2027	7	---	22/04	2.00	1	ΟΕΔ-ΣΤΘ-220427-07X-2,000-1,000	---	---	---	---	---	---	99.9000 A 22/04/2020
2,500,000	1,000.00	1.88		23/07/2026	7	---	23/07	1.88	1	ΟΕΔ-ΣΤΘ-230726-07X-1,875-1,000	---	---	---	---	---	---	---
4,900,000	1,000.00	4.25		15/06/2033	10	---	15/06	4.25	1	ΟΕΔ-ΣΤΘ-150633-10X-4,250-1,000	---	---	---	---	---	---	---
3,500,000	1,000.00	1.88		24/01/2052	30	---	24/01	1.88	1	ΟΕΔ-ΣΤΘ-240152-30X-1,875-1,000	---	---	---	---	---	---	---
3,700,000	1,000.00	1.75		18/06/2032	10	---	18/06	1.75	1	ΟΕΔ-ΣΤΘ-180632-10X-1,750-1,000	---	---	---	---	---	---	---
2,200,000	1,000.00	1.13	FLR	15/12/2027	5	---	- 15/12 - 15/03 -	---	1	ΟΕΔ-ΚΥΜ-151227-05X-1,130-1,000	---	---	---	---	---	---	102.1600 A 30/12/2022

Σημειώσεις Ομολόγων Ελλ. Δημοσίου

Ο Όγκος Συναλλαγών υπολογίζεται ως (Τεμάχια) * (Ονομαστική Τιμή). Η Αξία Συναλλαγών υπολογίζεται ως (Τεμάχια) * (Ονομαστική Τιμή) * (Τιμή %) + (Δεδουλευμένοι Τόκοι)

Η Αξία του τρέχοντος τοκομεριδίου για τις εκδόσεις Ονομαστικής Αξίας 0,01 ευρώ, αναφέρεται σε Ονομαστική Αξία 100 ευρώ.

FLR (= Floating Interest Rate) Ομόλογο Μεταβλητού Επιτοκίου.

[1] - Η Ημερομηνία Λήξης της τοκοφόρου περιόδου και η Ημερομηνία Πληρωμής του τοκομεριδίου.

Έντοκα Γραμμάτια & Zero Coupon Ομόλογα Ελληνικού Δημοσίου

Ημερ/νία	Διάρκειας 13 εβδομάδων									Διάρκειας 26 εβδομάδων									Διάρκειας 52 εβδομάδων									
	Ημερ/νία Λήξης	Αρχικό Επιτόκιο	Πλήθος Εισηγμένων	Όνομ/κή αξία	Τιμή έκδοσης	Τελευταία Τιμή	Συναλλαγή Ημερομηνία	Όγκος Συναλλαγών	Σημ.	Ημερ/νία Λήξης	Αρχικό Επιτόκιο	Πλήθος Εισηγμένων	Όνομ/κή αξία	Τιμή έκδοσης	Τελευταία Τιμή	Συναλλαγή Ημερομηνία	Όγκος Συναλλαγών	Σημ.	Ημερ/νία Λήξης	Αρχικό Επιτόκιο	Πλήθος Εισηγμένων	Όνομ/κή αξία	Τιμή έκδοσης	Τελευταία Τιμή	Συναλλαγή Ημερομηνία	Όγκος Συναλλαγών	Σημ.	
08/03/2024	---	---	---	---	---	---	---	---	---	---	---	---	---	---	---	---	---	---	---	07/03/2025	3.73	812,500	1,000.00	963.70	---	---	---	---
07/06/2024	---	---	---	---	---	---	---	---	---	---	---	---	---	---	---	---	---	---	---	06/06/2025	3.34	600,000	1,000.00	967.30	---	---	---	---
06/09/2024	---	---	---	---	---	---	---	---	---	---	---	---	---	---	---	---	---	---	---	05/09/2025	2.82	600,000	1,000.00	972.28	---	---	---	---
06/12/2024	---	---	---	---	---	---	---	---	---	---	---	---	---	---	---	---	---	---	---	05/12/2025	2.27	600,000	1,000.00	977.58	---	---	---	---

Ημερήσιο Δελτίο Τιμών

Έτος: 146 Αύξων Αριθμός Συνεδρίασης: 22

Ενότητα 5: Ομόλογα Ελληνικού Δημοσίου Διαπραγματεύσιμα με τη Μέθοδο Εκφώνησης - Αντιφώνησης

Δευτέρα, 3 Φεβρουαρίου, 2025

Ομόλογα σε Κυκλοφορία	Νόμισμα / Ελάχιστη διαπραγ.	Ημερομηνία Πληρ.	Αξία τρέχοντος τοκομεριδίου	Σημείωση	Τοκομερίδιο	Μονάδα διαπίσης	Ημερ/νία Έκδοσης	Διάρκεια (έτη)	Σημερινό επιτόκιο	Υ.Δ.Τ σε ημέρες	Ομόλογα	Τελευταία τιμή προηγ.	Τελευτ. Τιμή	Εκφ. τοις μετρητοίς (€)	Συναλλαγές σε τμχ	Ελάχιστο ζωής	Μέγιστο ζωής		
Νομικών Προσώπων και Εταιρειών σε Συνάλλαγμα και Ευρο																			
0	GBP / 10	01/12	0.25	---	68	1	01/12/1928	100	2.5	360	Ε.Κ.Τ.Ε.	---	---	---	---	---	---		
103,746	GBP / 10	01/12	0.25	---	66	1	01/12/1930	98	2.5	360	Ε.Κ.Τ.Ε. σειρά	2.27	05/02/1996	2.27	Π	05/02/1996	---	2.27	2.27

Σημειώσεις Ομολόγων Ελλ. Δημοσίου

Υ.Δ.Τ: Υπολογισμός Δεδουλευμένων Τόκων.

FLR (= Floating Interest Rate) Ομόλογο Μεταβλητού Επιτοκίου.

Η ελάχιστη διαπραγματεύσιμη Ονομαστική Αξία για όλους τους Άυλους Τίτλους του Δημοσίου είναι τα 100 Ευρώ.

(μφρ-0)

Πίνακας Μελών Χρηματιστηρίου Αθηνών και Μελών ΕΤ.ΕΚ.

Επωνυμία	Διεύθυνση	Τηλέφωνο	Φαξ	Αγορά Μετοχών			Αγορά Παραγώγων		Μέλη ΕΤ.ΕΚ.	
				Μέλος Αγοράς	Μέλος εξ Αποστάσεως	Ειδικός Διαπρήτης	Διαπρήτης	Ειδικός Διαπρήτης	Γενικό Εκκαθ/στικό	Άμεσο Εκκαθ/στικό
AEONIC SECURITIES C.I.F. P.L.C.	ΛΑΪΟΥ 6, ΓΡ. 301B, ANNA COURT ,	35725337600		a						
ARGUS STOCKBROKERS LTD	25 ΛΕΩΦΟΡΟΣ ΔΗΜΟΣΘΕΝΗ ΣΕΒΕΡΗ 25 ,	0035722717000		a	a		a			
ATHLOS CAPITAL INVESTMENT SERVICES LTD	17 STASINOU AVENUE,BEDIZIA TOWER, 6TH & 7TH FL. ,	35722110777		a	a					
ATLANTIC SECURITIES LTD	ΠΡΟΔΡΟΜΟΥ 37 37,	0035722445400		a	a					
ΑΧΟΝ ΧΡΗΜΑΤΙΣΤΗΡΙΑΚΗ Α.Ε.Π.Ε.Υ.	ΣΤΑΔΙΟΥ 48 48, ΑΘΗΝΑ	2103363800		a			a			
ΒΕΤΑ ΧΡΗΜΑΤΙΣΤΗΡΙΑΚΗ Α.Ε.Π.Ε.Υ.	Λ.ΑΛΕΞΑΝΔΡΑΣ 29 29 , ΑΘΗΝΑ	210 6478900		a		a	a			a
BNP PARIBAS S.A.	ΛΑΜΨΑΚΟΥ 2 , ΑΘΗΝΑ	2107468525							a	
BOFA SECURITIES EUROPE SA	51 RUE LA BOÏTIE ,	+33 153655555		a	a					
CITIGROUP GLOBAL MARKETS EUROPE AG	REUTERWEG 16 16,	+49 691366-0		a	a					
CITIGROUP GLOBAL MARKETS LIMITED	33 CANADA SQUARE -CANARY WHARF 1,	+44 02079864000		a						
CREDIT SUISSE BANK (EUROPE), S.A.	CALLE AYALA 42, 3A PLANTA-B MADRID ,	+34917916000		a						
CREDIT SUISSE SECURITIES (EUROPE) LIMITED	ONE CABOT SQUARE 1 , LONDON	+44 2078888888		a						
DEUTSCHE BANK AG	GREAT WINCHESTER STREET 1 , LONDON	+44 20 754 54209	00441133361437		a					
EUROBANK EQUITIES ΜΟΝΟΠΡΟΣΩΠΗ Α.Ε.Π.Ε.Υ.	ΦΙΛΕΛΛΗΝΩΝ 10 & ΞΕΝΟΦΩΝΤΟΣ 13 , ΑΘΗΝΑ	2103720425		a		a	a			a
EUROCORP Α.Ε.Π.Ε.Υ.	ΠΛ.ΦΙΛΙΚΗΣ ΕΤΑΙΡΕΙΑΣ 14 14, ΑΘΗΝΑ	2107263600		a			a			a
EUROTRUST ΧΡΗΜΑΤΙΣΤΗΡΙΑΚΗ Α.Ε.Π.Ε.Υ.	ΣΕΒΑΣΤΟΥΠΟΛΕΩΣ 113 113, ΑΘΗΝΑ	2103363100		a						
EUROXX ΧΡΗΜΑΤΙΣΤΗΡΙΑΚΗ Α.Ε.Π.Ε.Υ.	ΠΑΛΛΑΙΟΛΟΓΟΥ 7, ΧΑΛΑΝΔΡΙ	(210)-6879400	(210)-6879401	a		a	a			a
	ΠΑΛΛΑΙΟΛΟΓΟΥ 7, ΧΑΛΑΝΔΡΙ	+30 2106879400	210-6879401							
FREEDOM FINANCE EUROPE LTD	ΧΡΗΣΤΑΚΗ ΚΡΑΝΟΥ 20 ,	035725257786		a	a					
GLOBAL CAPITAL SECURITIES & FINANCIAL SERVICES LTD	Λ.ΑΡΧΙΕΠΙΣΚΟΠΟΥ ΜΑΚΑΡΙΟΥ Γ50 50,	0035722710710		a	a					
GREENPOST TRADING EUROPE LTD	KIMONOS 3, ACROPOLIS MANSIONS, 2ND FLOOR, FLAT/OFFICE 202 ,	035722521389		a	a					
HSBC CONTINENTAL EUROPE	Λ.ΜΕΣΣΟΓΕΙΩΝ 109-111 109-111,	2106960000							a	
INDEX ΧΡΗΜΑΤΙΣΤΗΡΙΑΚΗ Α.Ε.Π.Ε.Υ.	ΔΡΑΓΑΤΣΑΝΙΟΥ 6 6, ΑΘΗΝΑ	2103213920		a						
LAIKI FINANCIAL SERVICES LTD	ΛΕΩΦ. ΒΥΡΩΝΟΣ 26, ΛΕΥΚΩΣΙΑ ΚΥΠΡΟΥ	357 22367367	357 22718567		a					
MEGA EQUITY SECURITIES & FINANCIAL SERVICES PUBLIC LTD	ΛΕΩΦ.ΓΡΙΒΑ ΔΙΓΕΝΗ 42-44 42-44,	0035722711711		a	a		a			
MERIT ΧΡΗΜΑΤΙΣΤΗΡΙΑΚΗ Α.Ε.Π.Ε.Υ.	ΣΟΦΟΚΛΕΟΥΣ 5 5, ΑΘΗΝΑ	2141008814		a		a	a			a
MERRILL LYNCH INTERNATIONAL	2 KING EDWARD STREET 2 , LONDON	+44 20276281000		a						
NUNTIUS ΧΡΗΜΑΤΙΣΤΗΡΙΑΚΗ ΜΟΝΟΠΡ.Α.Ε.Π.Ε.Υ.	ΔΡΑΓΑΤΣΑΝΙΟΥ 6 6, ΑΘΗΝΑ	2103350599		a			a			
ONE PLUS CAPITAL LIMITED	75 PRODROMOU AVENUE NICOSIA 1307 ,	35722873760		a	a					
PROCHOICE CHRIMATISTIRIAKI LTD	ΛΕΩΦ.ΣΠΥΡΟΥ ΚΥΠΡΙΑΝΟΥ 57, ΑΚΙΝΗΤΑ Φ 57,	035724661192		a	a					
SHARELINK SECURITIES & FINANCIAL SERVICES LTD	HOUSE-ΘΕΟΤΟΚΗ 6 ΜΕΓΑΡΟ ΕΛΛΗΝΑ 6 ,	+357 22554200		a			a			
SOCIETE GENERALE S.A.	17 COURS VALMY, CEDEX ,	+157290504		a	a		a			

Πίνακας Μελών Χρηματιστηρίου Αθηνών και Μελών ΕΤ.ΕΚ.

Επωνυμία			Αγορά Μετοχών			Αγορά Παραγώγων		Μέλη ΕΤ.ΕΚ.	
Διεύθυνση	Τηλέφωνο	Φαξ	Μέλος Αγοράς	Μέλος εξ Αποστάσεως	Ειδικός Διαπρήτης	Διαπρήτης	Ειδικός Διαπρήτης	Γενικό Εκκαθιστικό	Άμεσο Εκκαθιστικό
SOLIDUS SECURITIES Α.Ε.Π.Ε.Υ.			a			a			a
ΛΟΥΙΖΗΣ ΡΙΑΝΚΟΥΡ 64 64, ΑΘΗΝΑ	2106900605								
THE CYPRUS INVESTMENT & SECURITIES CORPORATION LTD			a	a					
1 AG. ΠΡΟΚΟΡΙΟΥ & POSIDONOS 1ST FLOOR 154,	0035722121700								
UBS EUROPE SE			a	a					
OPERNTURM, BOCKENHEIMER LANDSTRASSE 2-4 ,	496921790								
UBS LIMITED				a					
FINSBURY AVENUE 1 , LONDON	+44 2075687135								
VIGOR FINANCE Α.Ε.Π.Ε.Υ.			a		a	a	a		
ΨΥΧΑΡΗ 14 , ΝΕΟ ΨΥΧΙΚΟ	2106718400								
Α. ΣΑΡΡΗΣ ΧΡΗΜΑΤΙΣΤΗΡΙΑΚΗ Α.Ε.Π.Ε.Υ			a						
ΔΡΑΓΑΤΣΑΝΙΟΥ 6 6, ΑΘΗΝΑ	2103367700								
ΑΛΦΑ FINANCE ΜΟΝΟΠΡΟΣΩΠΗ ΑΕΠΕΥ			a		a	a	a		a
ΠΑΝΕΠΙΣΤΗΜΙΟΥ 45 5, ΑΘΗΝΑ	2103677400								
ΑΛΦΑ ΤΡΑΠΕΖΑ ΑΝΩΝΥΜΗ ΕΤΑΙΡΙΑ								a	
ΣΤΑΔΙΟΥ 40 , ΑΘΗΝΑ	2103260000								
Γ. Α. ΠΕΡΒΑΝΑΣ ΧΡΗΜΑΤΙΣΤΗΡΙΑΚΗ Α.Ε.Π.Ε.Υ			a						
ΣΟΦΟΚΛΕΟΥΣ 7-9 7-9, ΑΘΗΝΑ	2103727200								
ΕΘΝΙΚΗ ΤΡΑΠΕΖΑ ΤΗΣ ΕΛΛΑΔΟΣ Α.Ε.			a		a	a		a	
ΑΚΑΔΗΜΙΑΣ 68, ΑΘΗΝΑ	(210)-3328817	(210)-3328678							
ΑΙΟΛΟΥ 86, ΑΘΗΝΑ	(210)-3341000	(210)-3228187							
ΕΘΝΙΚΗ ΧΡΗΜΑΤΙΣΤΗΡΙΑΚΗ ΜΟΝΟΠΡΟΣΩΠΗ ΑΕΠΕΥ			a		a	a	a		
ΛΕΩΦΟΡΟΣ ΑΘΗΝΩΝ 128-132 & ΙΦΙΓΕΝΙΑΣ 66, ΑΘΗΝΑ	2103328784								
ΕΛΛΗΝΙΚΗ ΤΡΑΠΕΖΑ (ΕΠΕΝΔΥΣΕΙΣ) ΛΤΔ				a					
ΛΕΩΦ.ΚΥΡΙΑΚΟΥ ΜΑΤΣΗ 31 - ΤΘ 24747 , ΛΕΥΚΩΣΙΑ ΚΥΠΡΟΥ	+357 22500100	357 22500110							
ΕΛΛΗΝΟΑΜΕΡΙΚΑΝΙΚΗ ΧΡΗΜΑΤΙΣΤΗΡΙΑΚΗ ΑΕΠΕΥ			a		a	a			a
ΑΝΔΡΕΑ ΠΑΠΑΝΔΡΕΟΥ 27 27, ΜΑΡΟΥΣΙ	2103311100								
Ι. Χ. ΜΑΥΡΙΚΗΣ ΧΡΗΜΑΤΙΣΤΗΡΙΑΚΗ Α.Ε.Π.Ε.Υ			a						
ΣΟΦΟΚΛΕΟΥΣ 5 5, ΑΘΗΝΑ	2103216730								
ΚΑΠΠΑ ΧΡΗΜΑΤΙΣΤΗΡΙΑΚΗ Α.Ε.Π.Ε.Υ.			a			a			
ΒΑΛΛΩΡΙΤΟΥ 15 15, ΑΘΗΝΑ	2103678600								
ΚΑΡΑΜΑΝΟΦ ΧΡΗΜΑΤΙΣΤΗΡΙΑΚΗ Α.Ε.Π.Ε.Υ.			a						
ΠΛ.ΑΓ.ΘΕΟΔΩΡΩΝ 2 2, ΑΘΗΝΑ	2103212947								
ΚΥΚΛΟΣ ΧΡΗΜΑΤΙΣΤΗΡΙΑΚΗ Α.Ε.Π.Ε.Υ.			a			a			
ΧΑΡΙΛΑΟΥ ΤΡΙΚΟΥΠΗ 6-8-10 39, ΑΘΗΝΑ	2103364300								
ΛΕΩΝ ΔΕΠΟΛΑΣ ΧΡΗΜΑΤΙΣΤΗΡΙΑΚΗ Α.Ε.Π.Ε.Υ.			a		a	a			
ΧΡΗΣΤΟΥ ΛΑΔΑ 1 1, ΑΘΗΝΑ	2103213276 -28								
Ν. ΧΡΥΣΟΧΟΙΔΗΣ ΧΡΗΜΑΤΙΣΤΗΡΙΑΚΗ Α.Ε.Π.Ε.Υ			a			a			a
ΣΟΦΟΚΛΕΟΥΣ 7-9 7-9, ΑΘΗΝΑ	2103213913								
ΠΑΓΚΡΗΤΙΑ ΤΡΑΠΕΖΑ ΑΝΩΝΥΜΗ ΕΤΑΙΡΕΙΑ								a	
ΙΚΑΡΟΥ 5 ,	2810338746								
ΠΑΝΤΕΛΑΚΗΣ ΧΡΗΜΑΤΙΣΤΗΡΙΑΚΗ Α.Ε.Π.Ε.Υ			a		a	a	a		
ΕΘΝΙΚΗΣ ΑΝΤΙΣΤΑΣΕΩΣ 57, ΚΤΙΡΙΟ Β 57, ΧΑΛΑΝΔΡΙ	2106965000								
ΠΕΙΡΑΙΩΣ ΜΟΝΟΠΡΟΣΩΠΗ Α.Ε.Π.Ε.Υ.			a		a	a	a		a
ΣΤΑΔΙΟΥ 10 10, ΑΘΗΝΑ	2103354100								
ΣΤ. ΕΜ. ΛΑΥΡΕΝΤΑΚΗΣ ΧΡΗΜΑΤΙΣΤΗΡΙΑΚΗ Α.Ε.Π.Ε.Υ.			a						
ΣΟΦΟΚΛΕΟΥΣ 7-9 7-9, ΑΘΗΝΑ	2103213336								
ΤΡΑΠΕΖΑ EUROBANK ΑΕ								a	
ΟΘΩΝΟΣ 8 , ΑΘΗΝΑ	2144043907								
ΤΡΑΠΕΖΑ ΟΡΤΙΜΑ BANK Α.Ε.			a		a	a	a	a	
ΑΙΓΙΑΛΕΙΑΣ 32 & ΠΑΡΑΔΕΙΣΟΥ , ΜΑΡΟΥΣΙ	210 8173000								
ΤΡΑΠΕΖΑ ΠΕΙΡΑΙΩΣ ΑΝΩΝΥΜΟΣ ΕΤΑΙΡΕΙΑ			a			a		a	
ΑΜΕΡΙΚΗΣ 4 , ΑΘΗΝΑ	2103335000								

Γνωστοποιήσεις Συναλλαγών - Κατάλογος Υπόχρεων Προσώπων

Ημερομηνία Υποβολής [1]	Επωνυμία	Λόγος Υποβολής [2]	Υπόχρεος	Ιδιότητα Υπόχρεου	Σχέση με τον Υπόχρεο	Ημερομηνία Συναλλαγής	Αγορά	Όγκος Συναλλαγών	Αξία Συναλλαγών	Φύση Συναλλαγής [3]	Είδος Χρηματικού μέσου	Παρατηρήσεις [4]
03/02/2025	EUROBANK ERGASIAS YΠHPPECIZQN KAI CΥMMETOXQN A.E.	B	ΒΑΣΙΛΕΙΟΥ ΚΩΝΣΤΑΝΤΙΝΟΣ	Μέλος ΔΣ Εκτελεστικό	Συνδεδόμενο Νομικό Πρόσωπο	29/01/2025	ΑΞΙΩΝ ΧΑ	19,954	48,544.04	Π	Μετοχή	1
03/02/2025	EUROBANK ERGASIAS YΠHPPECIZQN KAI CΥMMETOXQN A.E.	B	ΒΑΣΙΛΕΙΟΥ ΚΩΝΣΤΑΝΤΙΝΟΣ	Μέλος ΔΣ Εκτελεστικό	Συνδεδόμενο Νομικό Πρόσωπο	29/01/2025	ΑΞΙΩΝ ΧΑ	54,190	132,048.70	A	Μετοχή	1
03/02/2025	EUROBANK ERGASIAS YΠHPPECIZQN KAI CΥMMETOXQN A.E.	B	ΒΑΣΙΛΕΙΟΥ ΚΩΝΣΤΑΝΤΙΝΟΣ	Μέλος ΔΣ Εκτελεστικό	Συνδεδόμενο Νομικό Πρόσωπο	29/01/2025	ΑΞΙΩΝ ΧΑ	54,190	132,112.12	Π	Μετοχή	1
03/02/2025	EUROBANK ERGASIAS YΠHPPECIZQN KAI CΥMMETOXQN A.E.	B	ΒΑΣΙΛΕΙΟΥ ΚΩΝΣΤΑΝΤΙΝΟΣ	Μέλος ΔΣ Εκτελεστικό	Συνδεδόμενο Νομικό Πρόσωπο	29/01/2025	ΑΞΙΩΝ ΧΑ	7,015	17,018.39	A	Μετοχή	1
03/02/2025	EUROBANK ERGASIAS YΠHPPECIZQN KAI CΥMMETOXQN A.E.	B	ΒΑΣΙΛΕΙΟΥ ΚΩΝΣΤΑΝΤΙΝΟΣ	Μέλος ΔΣ Εκτελεστικό	Συνδεδόμενο Νομικό Πρόσωπο	30/01/2025	ΠΑΡΑΓΩΓΩΝ ΧΑ	5	1,220.00	Π	Παράγωγο	1
03/02/2025	EUROBANK ERGASIAS YΠHPPECIZQN KAI CΥMMETOXQN A.E.	B	ΒΑΣΙΛΕΙΟΥ ΚΩΝΣΤΑΝΤΙΝΟΣ	Μέλος ΔΣ Εκτελεστικό	Συνδεδόμενο Νομικό Πρόσωπο	30/01/2025	ΑΞΙΩΝ ΧΑ	154,395	374,208.35	Π	Μετοχή	1
03/02/2025	EUROBANK ERGASIAS YΠHPPECIZQN KAI CΥMMETOXQN A.E.	B	ΒΑΣΙΛΕΙΟΥ ΚΩΝΣΤΑΝΤΙΝΟΣ	Μέλος ΔΣ Εκτελεστικό	Συνδεδόμενο Νομικό Πρόσωπο	30/01/2025	ΑΞΙΩΝ ΧΑ	41,358	100,323.73	A	Μετοχή	1
03/02/2025	EUROBANK ERGASIAS YΠHPPECIZQN KAI CΥMMETOXQN A.E.	B	ΒΑΣΙΛΕΙΟΥ ΚΩΝΣΤΑΝΤΙΝΟΣ	Μέλος ΔΣ Εκτελεστικό	Συνδεδόμενο Νομικό Πρόσωπο	30/01/2025	ΑΞΙΩΝ ΧΑ	27,511	66,879.37	Π	Μετοχή	1
03/02/2025	EUROBANK ERGASIAS YΠHPPECIZQN KAI CΥMMETOXQN A.E.	B	ΒΑΣΙΛΕΙΟΥ ΚΩΝΣΤΑΝΤΙΝΟΣ	Μέλος ΔΣ Εκτελεστικό	Συνδεδόμενο Νομικό Πρόσωπο	30/01/2025	ΑΞΙΩΝ ΧΑ	154,395	373,482.57	A	Μετοχή	1
03/02/2025	EUROBANK ERGASIAS YΠHPPECIZQN KAI CΥMMETOXQN A.E.	B	ΒΑΣΙΛΕΙΟΥ ΚΩΝΣΤΑΝΤΙΝΟΣ	Μέλος ΔΣ Εκτελεστικό	Συνδεδόμενο Νομικό Πρόσωπο	31/01/2025	ΑΞΙΩΝ ΧΑ	25,122	61,027.50	Π	Μετοχή	1
03/02/2025	EUROBANK ERGASIAS YΠHPPECIZQN KAI CΥMMETOXQN A.E.	B	ΒΑΣΙΛΕΙΟΥ ΚΩΝΣΤΑΝΤΙΝΟΣ	Μέλος ΔΣ Εκτελεστικό	Συνδεδόμενο Νομικό Πρόσωπο	31/01/2025	ΑΞΙΩΝ ΧΑ	33,651	81,585.58	A	Μετοχή	1
03/02/2025	EUROBANK ERGASIAS YΠHPPECIZQN KAI CΥMMETOXQN A.E.	B	ΒΑΣΙΛΕΙΟΥ ΚΩΝΣΤΑΝΤΙΝΟΣ	Μέλος ΔΣ Εκτελεστικό	Συνδεδόμενο Νομικό Πρόσωπο	31/01/2025	ΑΞΙΩΝ ΧΑ	3,652	8,888.96	Π	Μετοχή	1
03/02/2025	EUROBANK ERGASIAS YΠHPPECIZQN KAI CΥMMETOXQN A.E.	B	ΒΑΣΙΛΕΙΟΥ ΚΩΝΣΤΑΝΤΙΝΟΣ	Μέλος ΔΣ Εκτελεστικό	Συνδεδόμενο Νομικό Πρόσωπο	31/01/2025	ΑΞΙΩΝ ΧΑ	25,122	60,912.50	A	Μετοχή	1
03/02/2025	ΕΘΝΙΚΗ ΤΡΑΠΕΖΑ ΤΗΣ ΕΛΛΑΔΟΣ Α.Ε.	A	ΑΣΤΑΡΗΣ ΕΥΑΓΓΕΛΟΣ	λος Διευθυντής	Ο ίδιος	29/01/2025	ΑΞΙΩΝ ΧΑ	1,889	15,852.49	Π	Μετοχή	1

Σημειώσεις Γνωστοποιήσεων Συναλλαγών

Για περισσότερες πληροφορίες επί των γνωστοποιήσεων συναλλαγών επισκεφτείτε την ιστοσελίδα <http://athexgroup.gr/el/web/guest/companies-info-trade-notifications>

[1] - Η Ημερομηνία Υποβολής αφορά την Ημερομηνία που η Γνωστοποίηση παρελήφθη από το Χ.Α.

[2] - Λόγος Υποβολής: Α: Πρόσωπο που ασκεί Διευθυντικά καθήκοντα, Β: Πρόσωπο που έχει στενό δεσμό με πρόσωπο που ασκεί Διευθυντικά καθήκοντα.

[3] - Φύση Συναλλαγής: Α: Αγορά, Π: Πώληση.

[4] - Παρατηρήσεις: 1 - Λόγω Συμμετοχής σε ΑΜΚ, 2 - Λόγω Εξάσκησης Δικαιώματος Προαίρεσης αγοράς μετοχών που παρέχεται στο προσωπικό, 3 - Λόγω Δωρεάς, 4 - Λόγω Συγχώνευσης ή Διάσπασης κλπ, 5 - Λόγω Μετατροπής ή Ανταλλαγής Ομολογιών, 6 - Ανταλλαγή Προαιρετικής Δημόσιας Πρότασης.

Υποκείμενη Αγορά				Αγορά Παραγώγων													
Ανωτ Τιμή	Κατωτ Τιμή	Τιμή κλεισ.	Μεταβ.	Μήνας Παράδοσης	Ανοιγμα	Ανωτ Τιμή	Κατωτ Τιμή	Τελ Τιμή	Τιμή κλεισ.	Τελευταία ζήτηση	Τελευταία προσφορά	Τιμή Εκκαθάρισης	Υψηλό ζωής	Χαμηλό ζωής	Πράξεις	Όγκος	Ανοικτές θέσεις
FTSE/X.A. Large Cap				(Μονάδα Διαπραγμάτευσης: 1 Μονάδα Δείκτη x 2€, Χρηματικός Διακανονισμός)													
3,777.55	3,662.62	3,670.02	-2.85%	Φεβρουάριος 2025	3,715.25	3,731.75	3,662.50	3,667.25	3,667.25	---	---	---	3,802.00	---	392	1,712	5,090
				Μάρτιος 2025	3,723.75	3,727.50	3,665.00	3,667.00	3,667.00	---	---	---	3,802.00	---	69	100	268
				Απρίλιος 2025	---	---	---	---	3,793.50	---	---	---	---	---	---	---	---
				Ιούνιος 2025	---	---	---	---	3,807.00	---	---	---	---	---	---	---	---
				Σεπτέμβριος 2025	---	---	---	---	3,826.00	---	---	---	---	---	---	---	---
				Δεκέμβριος 2025	---	---	---	---	3,845.25	---	---	---	---	---	---	---	---
FTSE/X.A. Τράπεζες				(Μονάδα Διαπραγμάτευσης: 1 Μονάδα Δείκτη x 15€, Χρηματικός Διακανονισμός)													
1,414.48	1,350.72	1,357.68	-4.02%	Μάρτιος 2025	1,404.25	1,404.25	1,404.25	1,404.25	1,404.25	---	---	---	1,443.50	---	1	5	1,297
				Ιούνιος 2025	---	---	---	---	1,425.50	---	---	---	---	---	---	---	---
				Σεπτέμβριος 2025	---	---	---	---	1,432.75	---	---	---	---	---	---	---	---
				Δεκέμβριος 2025	---	---	---	---	1,439.75	---	---	---	---	---	---	---	---
MSCI GREECE REBASED				(Μονάδα Διαπραγμάτευσης: 1 Μονάδα Δείκτη x 2€, Χρηματικός Διακανονισμός)													
5,972.83	5,748.44	5,772.33	-3.36%	Φεβρουάριος 2025	---	---	---	---	5,968.00	---	---	---	5,986.25	---	---	---	---
				Μάρτιος 2025	---	---	---	---	5,969.50	---	---	---	5,989.25	---	---	---	---
				Απρίλιος 2025	---	---	---	---	5,971.00	---	---	---	5,989.25	---	---	---	---
				Μάιος 2025	---	---	---	---	5,971.00	---	---	---	5,989.25	---	---	---	---
				Ιούνιος 2025	---	---	---	---	6,019.25	---	---	---	---	---	---	---	---
				Ιούλιος 2025	---	---	---	---	6,028.50	---	---	---	---	---	---	---	---
				Σεπτέμβριος 2025	---	---	---	---	6,049.50	---	---	---	---	---	---	---	---
				Δεκέμβριος 2025	---	---	---	---	6,079.75	---	---	---	---	---	---	---	---

Σημειώσεις Παραγώγων

Τις τιμές εκκαθάρισης και τις τελικές ανοικτές θέσεις μπορείτε να τις ανακτήσετε στο ακόλουθο path <http://www.helex.gr/el/web/guest/statistics-end-of-day-derivatives>

Υποκείμενη Αγορά				Αγορά Παραγώγων													
Ανωτ Τιμή	Κατωτ Τιμή	Τιμή κλεισ.	Μεταβ.	Μήνας Παράδοσης	Άνοιγμα	Ανωτ Τιμή	Κατωτ Τιμή	Τελ Τιμή	Τιμή κλεισ.	Τελευταία ζήτηση	Τελευταία προσφορά	Τιμή Εκκαθάρισης*	Υψηλό ζωής	Χαμηλό ζωής	Πράξεις	Όγκος	Ανοικτές θέσεις
(Μέγεθος Συμβολαίου: 100 Χρεόγραφα, Φυσική Παράδοση)																	
ALPHA ΥΠΗΡΕΣΙΩΝ ΣΥΜΜ (ΚΟ)				Μάρτιος 2025	1.75	1.75	1.68	1.69	1.69	---	---	---	1.83	---	758	28,616	155,974
1.746	1.693	1.693	-5.10%	Ιούνιος 2025	1.72	1.72	1.72	1.72	1.72	---	---	---	1.75	---	1	100	---
				Σεπτέμβριος 2025	---	---	---	---	1.81	---	---	---	---	---	---	---	---
				Δεκέμβριος 2025	---	---	---	---	1.82	---	---	---	---	---	---	---	---
(Μέγεθος Συμβολαίου: 100 Χρεόγραφα, Φυσική Παράδοση)																	
AUTOHELLAS (ΚΟ)				Μάρτιος 2025	---	---	---	---	10.64	---	---	---	11.32	---	---	---	113
10.94	10.6	10.6	-3.11%	Ιούνιος 2025	---	---	---	---	11.03	---	---	---	---	---	---	---	---
				Σεπτέμβριος 2025	---	---	---	---	11.08	---	---	---	---	---	---	---	---
				Δεκέμβριος 2025	---	---	---	---	11.14	---	---	---	---	---	---	---	---
(Μέγεθος Συμβολαίου: 100 Χρεόγραφα, Φυσική Παράδοση)																	
BANK OF CYPRUS (ΚΟ)				Μάρτιος 2025	---	---	---	---	5.10	---	---	---	5.13	---	---	---	39
5	4.89	4.91	-3.35%	Ιούνιος 2025	---	---	---	---	5.12	---	---	---	---	---	---	---	---
				Σεπτέμβριος 2025	---	---	---	---	5.15	---	---	---	---	---	---	---	---
				Δεκέμβριος 2025	---	---	---	---	5.17	---	---	---	---	---	---	---	---
(Μέγεθος Συμβολαίου: 100 Χρεόγραφα, Φυσική Παράδοση)																	
CENERGY HOLDINGS (ΚΑ)				Μάρτιος 2025	9.38	9.40	9.17	9.17	9.17	---	---	---	10.05	---	50	301	6,112
9.4	9.14	9.16	-3.68%	Ιούνιος 2025	---	---	---	---	9.58	---	---	---	---	---	---	---	---
				Σεπτέμβριος 2025	---	---	---	---	9.63	---	---	---	---	---	---	---	---
				Δεκέμβριος 2025	---	---	---	---	9.68	---	---	---	---	---	---	---	---
(Μέγεθος Συμβολαίου: 100 Χρεόγραφα, Φυσική Παράδοση)																	
COCA-COLA HBC AG (ΚΟ)				Μάρτιος 2025	33.79	33.79	33.58	33.71	33.71	---	---	---	34.50	---	6	27	110
34	33.54	34	1.80%	Ιούνιος 2025	---	---	---	---	33.66	---	---	---	---	---	---	---	---
				Σεπτέμβριος 2025	---	---	---	---	33.83	---	---	---	---	---	---	---	---
				Δεκέμβριος 2025	---	---	---	---	34.00	---	---	---	---	---	---	---	---
(Μέγεθος Συμβολαίου: 100 Χρεόγραφα, Φυσική Παράδοση)																	
EUROBANK HOLDINGS (ΚΟ)				Μάρτιος 2025	2.38	2.38	2.29	2.31	2.31	---	---	---	2.50	---	158	5,806	17,097
2.387	2.288	2.319	-4.29%	Ιούνιος 2025	---	---	---	---	2.42	---	---	---	2.36	---	---	---	1
				Σεπτέμβριος 2025	---	---	---	---	2.45	---	---	---	---	---	---	---	---
				Δεκέμβριος 2025	---	---	---	---	2.47	---	---	---	---	---	---	---	---
(Μέγεθος Συμβολαίου: 100 Χρεόγραφα, Φυσική Παράδοση)																	
FOURLIS ΣΥΜΜΕΤΟΧΩΝ (ΚΟ)				Μάρτιος 2025	4.01	4.01	3.95	3.98	3.98	---	---	---	4.22	---	21	143	1,203
4.04	3.94	4.015	-2.19%	Ιούνιος 2025	---	---	---	---	4.14	---	---	---	---	---	---	---	---
				Σεπτέμβριος 2025	---	---	---	---	4.16	---	---	---	---	---	---	---	---
				Δεκέμβριος 2025	---	---	---	---	4.18	---	---	---	---	---	---	---	---

Σημειώσεις Παραγώγων

Τις τιμές εκκαθάρισης και τις τελικές ανοικτές θέσεις μπορείτε να τις ανακτήσετε στο ακόλουθο path <http://www.helex.gr/el/web/guest/statistics-end-of-day-derivatives>

Υποκείμενη Αγορά				Αγορά Παραγώγων													
Ανωτ Τιμή	Κατωτ Τιμή	Τιμή κλεισ.	Μεταβ.	Μήνας Παράδοσης	Άνοιγμα	Ανωτ Τιμή	Κατωτ Τιμή	Τελ Τιμή	Τιμή κλεισ.	Τελευταία ζήτηση	Τελευταία προσφορά	Τιμή Εκκαθάρισης*	Υψηλό ζωής	Χαμηλό ζωής	Πράξεις	Όγκος	Ανοικτές θέσεις
(Μέγεθος Συμβολαίου: 100 Χρεόγραφα, Φυσική Παράδοση)																	
HELLENIQ ENERGY (ΚΟ)				Μάρτιος 2025	7.38	7.41	7.35	7.35	7.35	---	---	---	7.65	---	28	241	5,469
7.42	7.32	7.4	-1.20%	Ιούνιος 2025	---	---	---	---	7.55	---	---	---	---	---	---	---	---
				Σεπτέμβριος 2025	---	---	---	---	7.59	---	---	---	---	---	---	---	---
				Δεκέμβριος 2025	---	---	---	---	7.62	---	---	---	---	---	---	---	---
(Μέγεθος Συμβολαίου: 100 Χρεόγραφα, Φυσική Παράδοση)																	
INTRACOM HOLDINGS (ΚΟ)				Μάρτιος 2025	3.10	3.10	2.91	2.95	2.95	---	---	---	3.36	---	193	1,160	12,288
3.075	2.9	2.92	-6.11%	Ιούνιος 2025	2.98	2.98	2.98	2.98	2.98	---	---	2.98	---	2	31	---	
				Σεπτέμβριος 2025	---	---	---	---	3.15	---	---	---	---	---	---	---	---
				Δεκέμβριος 2025	---	---	---	---	3.17	---	---	---	---	---	---	---	---
(Μέγεθος Συμβολαίου: 100 Χρεόγραφα, Φυσική Παράδοση)																	
JUMBO (ΚΟ)				Μάρτιος 2025	25.67	25.71	25.30	25.30	25.30	---	---	---	26.60	---	15	35	554
26	25.24	25.54	-2.52%	Ιούνιος 2025	---	---	---	---	26.40	---	---	---	---	---	---	---	---
				Σεπτέμβριος 2025	---	---	---	---	26.54	---	---	---	---	---	---	---	---
				Δεκέμβριος 2025	---	---	---	---	26.67	---	---	---	---	---	---	---	---
(Μέγεθος Συμβολαίου: 100 Χρεόγραφα, Φυσική Παράδοση)																	
LAMDA DEVELOPMENT(ΚΟ)				Μάρτιος 2025	6.89	6.93	6.70	6.70	6.70	---	---	---	7.57	---	62	242	7,438
6.93	6.7	6.7	-3.74%	Ιούνιος 2025	---	---	---	---	7.01	---	---	---	---	---	---	---	---
				Σεπτέμβριος 2025	---	---	---	---	7.05	---	---	---	---	---	---	---	---
				Δεκέμβριος 2025	---	---	---	---	7.08	---	---	---	---	---	---	---	---
(Μέγεθος Συμβολαίου: 100 Χρεόγραφα, Φυσική Παράδοση)																	
METLEN ENERGY & METALS (ΚΟ)				Μάρτιος 2025	34.45	34.45	33.41	33.50	33.50	---	---	---	35.24	---	220	840	7,913
34.2	33.3	33.4	-3.91%	Ιούνιος 2025	---	---	---	---	35.03	---	---	---	---	---	---	---	---
				Σεπτέμβριος 2025	---	---	---	---	35.21	---	---	---	---	---	---	---	---
				Δεκέμβριος 2025	---	---	---	---	35.38	---	---	---	---	---	---	---	---
(Μέγεθος Συμβολαίου: 100 Χρεόγραφα, Φυσική Παράδοση)																	
MIG (ΚΟ)				Μάρτιος 2025	2.80	2.80	2.80	2.80	2.80	---	---	---	3.07	---	2	6	199
2.88	2.79	2.815	-2.76%	Ιούνιος 2025	---	---	---	---	2.92	---	---	---	---	---	---	---	---
				Σεπτέμβριος 2025	---	---	---	---	2.93	---	---	---	---	---	---	---	---
				Δεκέμβριος 2025	---	---	---	---	2.95	---	---	---	---	---	---	---	---
(Μέγεθος Συμβολαίου: 100 Χρεόγραφα, Φυσική Παράδοση)																	
QUEST ΣΥΜΜΕΤΟΧΩΝ (ΚΟ)				Μάρτιος 2025	6.23	6.23	6.08	6.08	6.08	---	---	---	6.32	---	6	24	183
6.21	6.01	6.03	-4.59%	Ιούνιος 2025	---	---	---	---	6.37	---	---	---	---	---	---	---	---
				Σεπτέμβριος 2025	---	---	---	---	6.40	---	---	---	---	---	---	---	---
				Δεκέμβριος 2025	---	---	---	---	6.43	---	---	---	---	---	---	---	---

Σημειώσεις Παραγώγων

Τις τιμές εκκαθάρισης και τις τελικές ανοικτές θέσεις μπορείτε να τις ανακτήσετε στο ακόλουθο path <http://www.helex.gr/el/web/guest/statistics-end-of-day-derivatives>

Υποκείμενη Αγορά				Αγορά Παραγώγων													
Ανωτ Τιμή	Κατωτ Τιμή	Τιμή κλεισ.	Μεταβ.	Μήνας Παράδοσης	Άνοιγμα	Ανωτ Τιμή	Κατωτ Τιμή	Τελ Τιμή	Τιμή κλεισ.	Τελευταία ζήτηση	Τελευταία προσφορά	Τιμή Εκκαθάρισης*	Υψηλό ζωής	Χαμηλό ζωής	Πράξεις	Όγκος	Ανοικτές θέσεις
(Μέγεθος Συμβολαίου: 100 Χρεόγραφα, Φυσική Παράδοση)																	
ΤΙΤΑΝ CEMENT (ΚΑ)				Μάρτιος 2025	44.52	44.64	43.00	43.15	43.15	---	---	---	45.37	---	50	107	518
45.3	43	43	-5.91%	Ιούνιος 2025	---	---	---	---	46.06	---	---	---	---	---	---	---	---
				Σεπτέμβριος 2025	---	---	---	---	46.29	---	---	---	---	---	---	---	---
				Δεκέμβριος 2025	---	---	---	---	46.52	---	---	---	---	---	---	---	---
(Μέγεθος Συμβολαίου: 100 Χρεόγραφα, Φυσική Παράδοση)																	
ΒΙΟΗΑΛCO SA/NV (ΚΑ)				Μάρτιος 2025	5.88	5.90	5.60	5.63	5.63	---	---	---	6.13	---	163	819	5,717
5.88	5.6	5.6	-6.82%	Ιούνιος 2025	5.70	5.70	5.70	5.70	5.70	---	---	---	5.96	---	1	5	5
				Σεπτέμβριος 2025	---	---	---	---	6.09	---	---	---	---	---	---	---	---
				Δεκέμβριος 2025	---	---	---	---	6.12	---	---	---	---	---	---	---	---
(Μέγεθος Συμβολαίου: 100 Χρεόγραφα, Φυσική Παράδοση)																	
ΑΒΑΞ Α.Ε. (ΚΟ)				Μάρτιος 2025	1.92	1.92	1.83	1.84	1.84	---	---	---	2.02	---	18	73	1,335
1.88	1.812	1.83	-5.18%	Ιούνιος 2025	---	---	---	---	1.95	---	---	---	---	---	---	---	---
				Σεπτέμβριος 2025	---	---	---	---	1.95	---	---	---	---	---	---	---	---
				Δεκέμβριος 2025	---	---	---	---	1.96	---	---	---	---	---	---	---	---
(Μέγεθος Συμβολαίου: 100 Χρεόγραφα, Φυσική Παράδοση)																	
ΑΔΜΗΕ ΣΥΜΜΕΤΟΧΩΝ Α.Ε. (ΚΟ)				Μάρτιος 2025	2.67	2.67	2.60	2.61	2.61	---	---	---	2.85	---	75	1,245	21,524
2.645	2.57	2.615	-2.43%	Ιούνιος 2025	---	---	---	---	2.70	---	---	---	---	---	---	---	---
				Σεπτέμβριος 2025	---	---	---	---	2.71	---	---	---	---	---	---	---	---
				Δεκέμβριος 2025	---	---	---	---	2.73	---	---	---	---	---	---	---	---
(Μέγεθος Συμβολαίου: 100 Χρεόγραφα, Φυσική Παράδοση)																	
ΑΕΡΟΠΟΡΙΑ ΑΙΓΑΙΟΥ (ΚΟ)				Μάρτιος 2025	10.57	10.57	10.39	10.39	10.39	---	---	---	11.15	---	72	345	4,149
10.64	10.3	10.36	-4.69%	Ιούνιος 2025	---	---	---	---	10.95	---	---	---	---	---	---	---	---
				Σεπτέμβριος 2025	---	---	---	---	11.01	---	---	---	---	---	---	---	---
				Δεκέμβριος 2025	---	---	---	---	11.06	---	---	---	---	---	---	---	---
(Μέγεθος Συμβολαίου: 101 Χρεόγραφα, Φυσική Παράδοση)																	
ΑΚΤΟΡ Α.Ε. ΣΥΜ/ΧΩΝ (ΚΟ)				Μάρτιος 2025	5.05	5.05	4.99	4.99	4.99	---	---	---	5.28	4.70	40	293	7,471
5.06	4.955	5.03	-2.33%	Ιούνιος 2025	---	---	---	---	5.26	---	---	---	5.30	---	---	---	3,000
				Σεπτέμβριος 2025	---	---	---	---	5.22	---	---	---	---	---	---	---	---
				Δεκέμβριος 2025	---	---	---	---	5.24	---	---	---	---	---	---	---	---
(Μέγεθος Συμβολαίου: 100 Χρεόγραφα, Φυσική Παράδοση)																	
ΓΕΚ ΤΕΡΝΑ (ΚΟ)				Μάρτιος 2025	18.48	18.48	18.21	18.30	18.30	---	---	---	19.10	---	47	409	12,799
18.48	18.16	18.2	-2.57%	Ιούνιος 2025	---	---	---	---	18.83	---	---	---	---	---	---	---	---
				Σεπτέμβριος 2025	---	---	---	---	18.92	---	---	---	---	---	---	---	---
				Δεκέμβριος 2025	---	---	---	---	19.01	---	---	---	---	---	---	---	---

Σημειώσεις Παραγώγων

Τις τιμές εκκαθάρισης και τις τελικές ανοικτές θέσεις μπορείτε να τις ανακτήσετε στο ακόλουθο path <http://www.helex.gr/el/web/guest/statistics-end-of-day-derivatives>

Υποκείμενη Αγορά				Αγορά Παραγώγων										Ανοικτές θέσεις			
Ανωτ Τιμή	Κατωτ Τιμή	Τιμή κλεισ.	Μεταβ.	Μήνας Παράδοσης	Άνοιγμα	Ανωτ Τιμή	Κατωτ Τιμή	Τελ Τιμή	Τιμή κλεισ.	Τελευταία ζήτηση	Τελευταία προσφορά	Τιμή Εκκαθάρισης*	Υψηλό ζωής	Χαμηλό ζωής	Πράξεις	Όγκος	Ανοικτές θέσεις
(Μέγεθος Συμβολαίου: 100 Χρεόγραφα, Φυσική Παράδοση)																	
ΔΕΗ (ΚΟ)				Μάρτιος 2025	13.06	13.06	12.81	12.89	12.89	---	---	---	13.50	---	314	2,051	24,762
12.98	12.77	12.86	-2.50%	Ιούνιος 2025	13.16	13.16	13.16	13.16	13.16	---	---	---	13.60	---	1	20	11
				Σεπτέμβριος 2025	---	---	---	---	13.36	---	---	---	---	---	---	---	---
				Δεκέμβριος 2025	---	---	---	---	13.43	---	---	---	---	---	---	---	---
(Μέγεθος Συμβολαίου: 100 Χρεόγραφα, Φυσική Παράδοση)																	
ΔΙΕΘΝΗΣ ΑΕΡΟΛΙΜΕΝΑΣ ΑΘΗΝΩΝ (ΚΟ)				Μάρτιος 2025	8.58	8.58	8.44	8.44	8.44	---	---	---	8.62	---	2	14	277
8.49	8.32	8.342	-2.66%	Ιούνιος 2025	---	---	---	---	8.64	---	---	---	---	---	---	---	---
				Σεπτέμβριος 2025	---	---	---	---	8.68	---	---	---	---	---	---	---	---
				Δεκέμβριος 2025	---	---	---	---	8.72	---	---	---	---	---	---	---	---
(Μέγεθος Συμβολαίου: 100 Χρεόγραφα, Φυσική Παράδοση)																	
ΕΘΝΙΚΗ ΤΡΑΠΕΖΑ (ΚΟ)				Μάρτιος 2025	8.26	8.34	8.12	8.14	8.14	---	---	---	8.62	---	359	3,910	16,248
8.332	8.076	8.148	-2.77%	Ιούνιος 2025	8.72	8.84	8.72	8.84	8.84	---	---	---	8.84	---	6	50	---
				Σεπτέμβριος 2025	---	---	---	---	8.49	---	---	---	---	---	---	---	---
				Δεκέμβριος 2025	---	---	---	---	8.53	---	---	---	---	---	---	---	---
(Μέγεθος Συμβολαίου: 100 Χρεόγραφα, Φυσική Παράδοση)																	
ΕΛΒΑΛΧΑΛΚΟΡ (ΚΟ)				Μάρτιος 2025	2.04	2.05	1.96	1.96	1.96	---	---	---	2.28	---	160	1,752	8,239
2.095	1.964	1.976	-5.68%	Ιούνιος 2025	---	---	---	---	2.11	---	---	---	---	---	---	---	---
				Σεπτέμβριος 2025	---	---	---	---	2.12	---	---	---	---	---	---	---	---
				Δεκέμβριος 2025	---	---	---	---	2.13	---	---	---	---	---	---	---	---
(Μέγεθος Συμβολαίου: 100 Χρεόγραφα, Φυσική Παράδοση)																	
ΕΛΛΑΚΤΩΡ (ΚΟ)				Μάρτιος 2025	2.24	2.24	2.17	2.19	2.19	---	---	---	2.37	---	50	437	2,798
2.23	2.17	2.17	-3.13%	Ιούνιος 2025	---	---	---	---	2.26	---	---	---	---	---	---	---	---
				Σεπτέμβριος 2025	---	---	---	---	2.27	---	---	---	---	---	---	---	---
				Δεκέμβριος 2025	---	---	---	---	2.28	---	---	---	---	---	---	---	---
(Μέγεθος Συμβολαίου: 100 Χρεόγραφα, Φυσική Παράδοση)																	
ΕΛΛΗΝ. ΧΡΗΜΑΤΙΣΤΗΡΙΑ-Χ.Α. (ΚΟ)				Μάρτιος 2025	4.90	4.90	4.74	4.74	4.74	---	---	---	5.03	---	55	273	3,409
4.87	4.7	4.725	-4.83%	Ιούνιος 2025	---	---	---	---	5.00	---	---	---	---	---	---	---	---
				Σεπτέμβριος 2025	---	---	---	---	5.03	---	---	---	---	---	---	---	---
				Δεκέμβριος 2025	---	---	---	---	5.05	---	---	---	---	---	---	---	---
(Μέγεθος Συμβολαίου: 100 Χρεόγραφα, Φυσική Παράδοση)																	
ΕΥΔΑΠ (ΚΟ)				Μάρτιος 2025	5.98	5.98	5.98	5.98	5.98	---	---	---	6.04	---	1	1	4,148
6.1	5.92	5.94	-2.62%	Ιούνιος 2025	---	---	---	---	6.15	---	---	---	---	---	---	---	---
				Σεπτέμβριος 2025	---	---	---	---	6.18	---	---	---	---	---	---	---	---
				Δεκέμβριος 2025	---	---	---	---	6.21	---	---	---	---	---	---	---	---

Σημειώσεις Παραγώγων

Τις τιμές εκκαθάρισης και τις τελικές ανοικτές θέσεις μπορείτε να τις ανακτήσετε στο ακόλουθο path <http://www.helex.gr/el/web/guest/statistics-end-of-day-derivatives>

Υποκείμενη Αγορά				Αγορά Παραγώγων													
Ανωτ Τιμή	Κατωτ Τιμή	Τιμή κλεισ.	Μεταβ.	Μήνας Παράδοσης	Άνοιγμα	Ανωτ Τιμή	Κατωτ Τιμή	Τελ Τιμή	Τιμή κλεισ.	Τελευταία ζήτηση	Τελευταία προσφορά	Τιμή Εκκαθάρισης*	Υψηλό ζωής	Χαμηλό ζωής	Πράξεις	Όγκος	Ανοικτές θέσεις
(Μέγεθος Συμβολαίου: 100 Χρεόγραφα, Φυσική Παράδοση)																	
ΜΟΤΟΡ ΟΪΛ (ΚΟ)				Μάρτιος 2025	21.21	21.21	20.57	20.79	20.79	---	---	---	21.92	---	125	394	7,172
21.18	20.54	20.54	-3.84%	Ιούνιος 2025	---	---	---	---	21.53	---	---	---	---	---	---	---	---
				Σεπτέμβριος 2025	---	---	---	---	21.63	---	---	---	---	---	---	---	---
				Δεκέμβριος 2025	---	---	---	---	21.74	---	---	---	---	---	---	---	---
(Μέγεθος Συμβολαίου: 100 Χρεόγραφα, Φυσική Παράδοση)																	
ΟΛΠ (ΚΟ)				Μάρτιος 2025	---	---	---	---	29.27	---	---	---	30.44	---	---	---	133
29.95	29.4	29.5	-1.34%	Ιούνιος 2025	---	---	---	---	30.13	---	---	---	---	---	---	---	---
				Σεπτέμβριος 2025	---	---	---	---	30.28	---	---	---	---	---	---	---	---
				Δεκέμβριος 2025	---	---	---	---	30.43	---	---	---	---	---	---	---	---
(Μέγεθος Συμβολαίου: 100 Χρεόγραφα, Φυσική Παράδοση)																	
ΟΠΑΠ (ΚΟ)				Μάρτιος 2025	16.32	16.50	16.30	16.36	16.36	---	---	---	16.88	---	22	96	1,122
16.49	16.22	16.38	-1.09%	Ιούνιος 2025	---	---	---	---	16.69	---	---	---	---	---	---	---	---
				Σεπτέμβριος 2025	---	---	---	---	16.77	---	---	---	---	---	---	---	---
				Δεκέμβριος 2025	---	---	---	---	16.86	---	---	---	---	---	---	---	---
(Μέγεθος Συμβολαίου: 100 Χρεόγραφα, Φυσική Παράδοση)																	
ΟΤΕ (ΚΟ)				Μάρτιος 2025	14.61	14.61	14.49	14.55	14.55	---	---	---	15.20	---	39	297	3,214
14.57	14.44	14.54	-0.41%	Ιούνιος 2025	---	---	---	---	14.71	---	---	---	---	---	---	---	---
				Σεπτέμβριος 2025	---	---	---	---	14.79	---	---	---	---	---	---	---	---
				Δεκέμβριος 2025	---	---	---	---	14.86	---	---	---	---	---	---	---	---
(Μέγεθος Συμβολαίου: 100 Χρεόγραφα, Φυσική Παράδοση)																	
ΠΕΙΡΑΙΩΣ FINANCIAL HOLD (ΚΟ)				Μάρτιος 2025	4.34	4.34	4.13	4.17	4.17	---	---	---	4.54	---	676	16,539	67,540
4.303	4.121	4.155	-5.16%	Ιούνιος 2025	---	---	---	---	4.38	---	---	---	4.20	---	---	---	---
				Σεπτέμβριος 2025	---	---	---	---	4.44	---	---	---	---	---	---	---	---
				Δεκέμβριος 2025	---	---	---	---	4.46	---	---	---	---	---	---	---	---
(Μέγεθος Συμβολαίου: 100 Χρεόγραφα, Φυσική Παράδοση)																	
ΤΕΡΝΑ ΕΝΕΡΓΕΙΑΚΗ (ΚΟ)				Μάρτιος 2025	---	---	---	---	19.93	---	---	---	20.13	---	---	---	26
20.02	20	20	0.00%	Ιούνιος 2025	---	---	---	---	13.50	---	---	---	---	---	---	---	---
				Σεπτέμβριος 2025	---	---	---	---	13.57	---	---	---	---	---	---	---	---
				Δεκέμβριος 2025	---	---	---	---	13.64	---	---	---	---	---	---	---	---
(Μέγεθος Συμβολαίου: 100 Χρεόγραφα, Φυσική Παράδοση)																	
ΤΡΑΠΕΖΑ ΟΡΤΙΜΑ BANK (ΚΟ)				Μάρτιος 2025	13.15	13.15	13.04	13.04	13.04	---	---	---	13.42	---	3	5	64
13.34	13.02	13.2	-1.49%	Ιούνιος 2025	---	---	---	---	13.57	---	---	---	---	---	---	---	---
				Σεπτέμβριος 2025	---	---	---	---	13.64	---	---	---	---	---	---	---	---
				Δεκέμβριος 2025	---	---	---	---	13.64	---	---	---	---	---	---	---	---

Σημειώσεις Παραγώγων

Τις τιμές εκκαθάρισης και τις τελικές ανοικτές θέσεις μπορείτε να τις ανακτήσετε στο ακόλουθο path <http://www.helex.gr/el/web/guest/statistics-end-of-day-derivatives>

FTSE/X.A. Large Cap

(Μονάδα Διαπραγμάτευσης: 1 Μονάδα Δείκτη x 2€ - Τρόπος Εξάσκησης: Ευρωπαϊκός, Χρηματικός Διακανονισμός)

Τιμή Εξάσκησης	Δικαιώματα Αγοράς														Δικαιώματα Πώλησης																			
	Φεβρουάριος 2025							Μάρτιος 2025							Λοιποί Μήνες		Φεβρουάριος 2025							Μάρτιος 2025							Λοιποί Μήνες		Τιμή Εξάσκησης	
	Άνοιγμα	Ανιτ Τιμή	Κατω Τιμή	Τελ Τιμή	Τιμή κλεισ.	Όγκος	Ανοικτές θέσεις	Άνοιγμα	Ανιτ Τιμή	Κατω Τιμή	Τελ Τιμή	Τιμή κλεισ.	Όγκος	Ανοικτές θέσεις	Όγκος	Ανοικτές θέσεις	Άνοιγμα	Ανιτ Τιμή	Κατω Τιμή	Τελ Τιμή	Τιμή κλεισ.	Όγκος	Ανοικτές θέσεις	Άνοιγμα	Ανιτ Τιμή	Κατω Τιμή	Τελ Τιμή	Τιμή κλεισ.	Όγκος	Ανοικτές θέσεις	Όγκος	Ανοικτές θέσεις		
3,000	-	-	-	-	-	-	-	0.00	0.00	0.00	-	780.00	-	-	-	-	-	-	-	-	-	-	-	-	0.00	0.00	0.00	-	0.02	-	-	-		-
3,050	0.00	0.00	0.00	-	731.00	-	-	0.00	0.00	0.00	-	731.00	-	-	-	-	0.00	0.00	0.00	-	0.01	-	-	0.00	0.00	0.00	-	0.05	-	-	-	-	3,050	
3,100	0.00	0.00	0.00	-	681.00	-	-	0.00	0.00	0.00	-	681.00	-	-	-	-	0.00	0.00	0.00	-	0.01	-	-	0.00	0.00	0.00	-	0.11	-	-	-	-	3,100	
3,150	0.00	0.00	0.00	-	631.00	-	-	0.00	0.00	0.00	-	631.00	-	-	-	-	0.00	0.00	0.00	-	0.01	-	-	0.00	0.00	0.00	-	0.25	-	-	-	-	3,150	
3,200	0.00	0.00	0.00	-	581.00	-	-	0.00	0.00	0.00	-	581.00	-	-	-	-	0.00	0.00	0.00	-	0.01	-	-	0.00	0.00	0.00	-	0.53	-	-	-	-	3,200	
3,250	0.00	0.00	0.00	-	531.00	-	-	0.00	0.00	0.00	-	532.00	-	-	-	-	0.00	0.00	0.00	-	0.01	-	-	0.00	0.00	0.00	-	1.10	-	-	-	-	3,250	
3,300	0.00	0.00	0.00	-	481.00	-	-	0.00	0.00	0.00	-	483.00	-	-	-	-	0.00	0.00	0.00	-	0.04	-	-	0.00	0.00	0.00	-	2.00	-	-	-	-	3,300	
3,350	0.00	0.00	0.00	-	432.00	-	-	0.00	0.00	0.00	-	435.00	-	-	-	-	0.00	0.00	0.00	-	0.13	-	-	0.00	0.00	0.00	-	3.50	-	-	-	-	3,350	
3,400	0.00	0.00	0.00	-	382.00	-	-	0.00	0.00	0.00	-	388.00	-	-	-	-	0.00	0.00	0.00	-	0.39	-	-	0.00	0.00	0.00	-	6.10	-	-	-	-	3,400	
3,450	0.00	0.00	0.00	-	333.00	-	20	0.00	0.00	0.00	-	341.00	-	-	-	-	0.00	0.00	0.00	-	1.00	-	15	0.00	0.00	0.00	-	9.90	-	-	-	-	3,450	
3,500	0.00	0.00	0.00	-	284.00	-	40	0.00	0.00	0.00	-	297.00	-	-	-	-	0.00	0.00	0.00	-	2.50	-	-	0.00	0.00	0.00	-	15.50	-	-	-	-	3,500	
3,550	0.00	0.00	0.00	-	237.00	-	141	0.00	0.00	0.00	-	255.00	-	-	-	-	0.00	0.00	0.00	-	5.30	-	1	0.00	0.00	0.00	-	23.50	-	-	-	-	3,550	
3,600	0.00	0.00	0.00	-	192.00	-	20	0.00	0.00	0.00	-	216.00	-	-	-	-	0.00	0.00	0.00	-	10.50	-	51	0.00	0.00	0.00	-	34.00	-	-	-	-	3,600	
3,650	0.00	0.00	0.00	-	151.00	-	62	131.00	131.00	131.00	131.00	131.00	1	20	-	-	57.00	0.00	57.00	57.00	57.00	5	80	0.00	0.00	0.00	-	47.75	-	-	-	-	3,650	
3,700	0.00	0.00	0.00	-	114.00	-	35	0.00	0.00	0.00	-	147.00	-	21	-	-	61.50	0.00	61.50	61.50	61.50	20	44	0.00	0.00	0.00	-	65.00	-	41	-	-	3,700	
3,750	0.00	0.00	0.00	-	83.00	-	20	0.00	0.00	0.00	-	119.00	-	-	-	-	0.00	0.00	0.00	-	51.00	-	53	0.00	0.00	0.00	-	86.50	-	-	-	-	3,750	
3,800	27.75	27.75	24.50	24.50	24.50	40	52	0.00	0.00	0.00	-	94.00	-	20	-	-	0.00	27.75	0.00	-	75.50	-	-	0.00	0.00	0.00	-	111.00	-	40	-	-	3,800	
3,850	0.00	0.00	0.00	-	38.00	-	40	0.00	0.00	0.00	-	73.00	-	-	-	-	0.00	0.00	0.00	-	106.00	-	-	0.00	0.00	0.00	-	140.00	-	-	-	-	3,850	
3,900	0.00	0.00	0.00	-	24.00	-	-	0.00	0.00	0.00	-	55.50	-	22	-	-	0.00	0.00	0.00	-	142.00	-	-	0.00	0.00	0.00	-	173.00	-	-	-	-	3,900	
3,950	0.00	0.00	0.00	-	14.25	-	-	0.00	0.00	0.00	-	41.50	-	-	-	-	0.00	0.00	0.00	-	182.00	-	-	0.00	0.00	0.00	-	209.00	-	-	-	-	3,950	
4,000	0.00	0.00	0.00	-	8.10	-	-	0.00	0.00	0.00	-	30.50	-	-	-	-	0.00	0.00	0.00	-	226.00	-	-	0.00	0.00	0.00	-	247.00	-	-	-	-	4,000	
4,100	0.00	0.00	0.00	-	2.20	-	-	0.00	0.00	0.00	-	15.25	-	-	-	-	0.00	0.00	0.00	-	320.00	-	-	0.00	0.00	0.00	-	332.00	-	-	-	-	4,100	
Σύνολο:						40	430						1	83	0	0							25	244							0	81	0	0
Αριθμός Πράξεων:																																		

ALPHA ΥΠΗΡΕΣΙΩΝ ΣΥΜΜ (ΚΟ)

(Μέγεθος Συμβολαίου: 100 Χρέδγραφα, Τρόπος Εξάσκησης: Αμερικάνικος, Φυσική Παράδοση)

Τιμή Εξάσκησης	Δικαιώματα Αγοράς													Δικαιώματα Πώλησης																									
	Φεβρουάριος 2025						Μάρτιος 2025						Λοιποί Μήνες		Φεβρουάριος 2025						Μάρτιος 2025						Λοιποί Μήνες		Τιμή Εξάσκησης										
	Άνοιγμα	Ανιγτ Τιμή	Κατωτ Τιμή	Τελ Τιμή	Τιμή κλεισ.	Όγκος	Ανοικτές θέσεις	Άνοιγμα	Ανιγτ Τιμή	Κατωτ Τιμή	Τελ Τιμή	Τιμή κλεισ.	Όγκος	Ανοικτές θέσεις	Όγκος	Ανοικτές θέσεις	Άνοιγμα	Ανιγτ Τιμή	Κατωτ Τιμή	Τελ Τιμή	Τιμή κλεισ.	Όγκος	Ανοικτές θέσεις	Άνοιγμα	Ανιγτ Τιμή	Κατωτ Τιμή	Τελ Τιμή	Τιμή κλεισ.		Όγκος	Ανοικτές θέσεις	Όγκος	Ανοικτές θέσεις						
0.950						-	-	0.000	0.000	0.000		0.833	-	-									-	-	0.000	0.000	0.000			0.001	-	-							0.010
1.000	0.000	0.000	0.000		0.781	-	-	0.000	0.000	0.000		0.783	-	-			0.000	0.000	0.000		0.001	-	-		0.000	0.000	0.000		0.001	-	-							0.010	
1.100	0.000	0.000	0.000		0.681	-	-	0.000	0.000	0.000		0.683	-	-			0.000	0.000	0.000		0.001	-	-		0.000	0.000	0.000		0.001	-	-							0.011	
1.200	0.000	0.000	0.000		0.581	-	-	0.000	0.000	0.000		0.583	-	-			0.000	0.000	0.000		0.001	-	-		0.000	0.000	0.000		0.001	-	-							0.012	
1.300	0.000	0.000	0.000		0.482	-	-	0.000	0.000	0.000		0.484	-	-			0.000	0.000	0.000		0.001	-	-		0.000	0.000	0.000		0.001	-	-							0.013	
1.400	0.000	0.000	0.000		0.382	-	-	0.000	0.000	0.000		0.384	-	-			0.000	0.000	0.000		0.001	-	-		0.000	0.000	0.000		0.001	-	-							0.014	
1.500	0.000	0.000	0.000		0.283	-	-	0.000	0.000	0.000		0.288	-	-			0.000	0.000	0.000		0.001	-	-		0.000	0.000	0.000		0.004	-	-							0.015	
1.600	0.000	0.000	0.000		0.188	-	-	0.000	0.000	0.000		0.199	-	-			0.000	0.000	0.000		0.006	-	-		0.000	0.000	0.000		0.014	-	-							0.016	
1.700	0.000	0.000	0.000		0.107	-	-	0.000	0.000	0.000		0.124	-	-			0.000	0.000	0.000		0.025	-	-		0.000	0.000	0.000		0.040	-	-							0.017	
1.800	0.000	0.000	0.000		0.050	-	-	0.000	0.000	0.000		0.069	-	-			0.000	0.000	0.000		0.068	-	-		0.000	0.000	0.000		0.085	-	-							0.018	
1.900	0.000	0.000	0.000		0.019	-	-	0.000	0.000	0.000		0.034	-	-			0.000	0.000	0.000		0.137	-	-		0.000	0.000	0.000		0.149	-	-							0.019	
2.000	0.000	0.000	0.000		0.005	-	-	0.000	0.000	0.000		0.015	-	-			0.000	0.000	0.000		0.224	-	-		0.000	0.000	0.000		0.231	-	-							0.020	
2.200	0.000	0.000	0.000		0.001	-	-	0.000	0.000	0.000		0.002	-	-			0.000	0.000	0.000		0.420	-	-		0.000	0.000	0.000		0.420	-	-							0.022	
2.400	0.000	0.000	0.000		0.001	-	-	0.000	0.000	0.000		0.001	-	-			0.000	0.000	0.000		0.620	-	-		0.000	0.000	0.000		0.620	-	-							0.024	
2.600	0.000	0.000	0.000		0.001	-	-	0.000	0.000	0.000		0.001	-	-			0.000	0.000	0.000		0.820	-	-		0.000	0.000	0.000		0.820	-	-							0.026	
Σύνολο:						0	0						0	0	0	0							0	0														0	0
Αριθμός Πράξεων:						0						0		0									0.00															0	0

ΔΕΗ (ΚΟ)

(Μέγεθος Συμβολαίου: 100 Χρέγραφα, Τρόπος Εξάσκησης: Αμερικάνικος, Φυσική Παράδοση)

Δικαιώματα Αγοράς															Δικαιώματα Πώλησης																
Φεβρουάριος 2025						Μάρτιος 2025						Λοιποί Μήνες			Φεβρουάριος 2025						Μάρτιος 2025					Λοιποί Μήνες					
Τιμή Εξάσκησης	Άνοιγμα	Ανιγ. Τιμή	Καπιτ. Τιμή	Τελ. Τιμή	Τιμή κλεισ.	Όγκος	Άνοιγ. θέσεις	Άνοιγμα	Ανιγ. Τιμή	Καπιτ. Τιμή	Τελ. Τιμή	Τιμή κλεισ.	Όγκος	Άνοιγ. θέσεις	Όγκος	Άνοιγ. θέσεις	Άνοιγμα	Ανιγ. Τιμή	Καπιτ. Τιμή	Τελ. Τιμή	Τιμή κλεισ.	Όγκος	Άνοιγ. θέσεις	Όγκος	Άνοιγ. θέσεις	Όγκος	Άνοιγ. θέσεις	Τιμή Εξάσκησης			
8.000						-	-	0.000	0.000	0.000		5.21	-	-									-	-					0.080		
8.400	0.000	0.000	0.000		4.80	-	-	0.000	0.000	0.000		4.81	-	-			0.000	0.000	0.000		0.001	-	-		0.000	0.000	0.000	0.001	-	-	0.084
8.800	0.000	0.000	0.000		4.40	-	-	0.000	0.000	0.000		4.41	-	-			0.000	0.000	0.000		0.001	-	-		0.000	0.000	0.000	0.001	-	-	0.088
9.200	0.000	0.000	0.000		4.00	-	-	0.000	0.000	0.000		4.02	-	-			0.000	0.000	0.000		0.001	-	-		0.000	0.000	0.000	0.001	-	-	0.092
9.600	0.000	0.000	0.000		3.60	-	-	0.000	0.000	0.000		3.62	-	-			0.000	0.000	0.000		0.001	-	-		0.000	0.000	0.000	0.001	-	-	0.096
10.000	0.000	0.000	0.000		3.20	-	-	0.000	0.000	0.000		3.22	-	-			0.000	0.000	0.000		0.002	-	-		0.000	0.000	0.000	0.001	-	-	0.100
11.000	0.000	0.000	0.000		2.20	-	-	0.000	0.000	0.000		2.23	-	-			0.000	0.000	0.000		0.001	-	5		0.000	0.000	0.000	0.012	-	-	0.110
12.000	0.000	0.000	0.000		1.23	-	-	0.000	0.000	0.000		1.32	-	-			0.000	0.000	0.000		0.022	-	33		0.000	0.000	0.000	0.099	-	-	0.120
13.000	0.000	0.000	0.000		0.442	-	-	0.000	0.000	0.000		0.623	-	-			0.000	0.000	0.000		0.238	-	5		0.000	0.000	0.000	0.400	-	-	0.130
14.000	0.000	0.000	0.000		0.082	-	-	0.000	0.000	0.000		0.222	-	50			0.000	0.000	0.000		0.880	-	-		0.000	0.000	0.000	1.00	-	-	0.140
15.000	0.000	0.000	0.000		0.007	-	-	0.000	0.000	0.000		0.060	-	-			0.000	0.000	0.000		1.81	-	-		0.000	0.000	0.000	1.84	-	-	0.150
16.000	0.000	0.000	0.000		0.001	-	-	0.000	0.000	0.000		0.012	-	-			0.000	0.000	0.000		2.81	-	-		0.000	0.000	0.000	2.81	-	-	0.160
17.000	0.000	0.000	0.000		0.001	-	-	0.000	0.000	0.000		0.002	-	-			0.000	0.000	0.000		3.81	-	-		0.000	0.000	0.000	3.81	-	-	0.170
18.000	0.000	0.000	0.000		0.001	-	-	0.000	0.000	0.000		0.001	-	-			0.000	0.000	0.000		4.81	-	-		0.000	0.000	0.000	4.81	-	-	0.180
Σύνολο:						0	0						0	50	0	0					0	43				0	110	0	0		
Αριθμός Πράξεων:						0							0	0	0	0					0.00					0		0			

ΕΘΝΙΚΗ ΤΡΑΠΕΖΑ (ΚΟ)

(Μέγεθος Συμβολαίου: 100 Χρέεγραφα, Τρόπος Εξάσκησης: Αμερικάνικος, Φυσική Παράδοση)

Τιμή Εξάσκησης	Δικαιώματα Αγοράς													Δικαιώματα Πώλησης															
	Φεβρουάριος 2025						Μάρτιος 2025						Λοιποί Μήνες		Φεβρουάριος 2025						Μάρτιος 2025						Λοιποί Μήνες		Τιμή Εξάσκησης
	Άνοιγμα	Ανιγτ Τιμή	Κατωτ Τιμή	Τελ Τιμή	Τιμή κλεισ.	Όγκος	Άνοιγμα	Ανιγτ Τιμή	Κατωτ Τιμή	Τελ Τιμή	Τιμή κλεισ.	Όγκος	Άνοιγτες θέσεις	Όγκος	Άνοιγτες θέσεις	Άνοιγμα	Ανιγτ Τιμή	Κατωτ Τιμή	Τελ Τιμή	Τιμή κλεισ.	Όγκος	Άνοιγτες θέσεις	Όγκος	Άνοιγτες θέσεις	Όγκος	Άνοιγτες θέσεις			
4.800	0.000	0.000	0.000	3.59	-	-	0.000	0.000	0.000	3.59	-	-			0.000	0.000	0.000	0.001	-	-	0.000	0.000	0.000	0.002	-	-			
5.200	0.000	0.000	0.000	3.19	-	-	0.000	0.000	0.000	3.19	-	-			0.000	0.000	0.000	0.001	-	-	0.000	0.000	0.000	0.001	-	-			0.052
5.600	0.000	0.000	0.000	2.79	-	-	0.000	0.000	0.000	2.80	-	-			0.000	0.000	0.000	0.001	-	-	0.000	0.000	0.000	0.001	-	-			0.056
6.000	0.000	0.000	0.000	2.39	-	-	0.000	0.000	0.000	2.40	-	-			0.000	0.000	0.000	0.001	-	-	0.000	0.000	0.000	0.001	-	-			0.060
6.400	0.000	0.000	0.000	1.99	-	-	0.000	0.000	0.000	2.00	-	-			0.000	0.000	0.000	0.002	-	-	0.000	0.000	0.000	0.001	-	-			0.064
6.800	0.000	0.000	0.000	1.59	-	-	0.000	0.000	0.000	1.60	-	-			0.000	0.000	0.000	0.001	-	-	0.000	0.000	0.000	0.006	-	-			0.068
7.200	0.000	0.000	0.000	1.19	-	-	0.000	0.000	0.000	1.22	-	-			0.000	0.000	0.000	0.001	-	-	0.000	0.000	0.000	0.025	-	-			0.072
7.600	0.000	0.000	0.000	0.801	-	-	0.000	0.000	0.000	0.876	-	-			0.000	0.000	0.000	0.013	-	-	0.000	0.000	0.000	0.076	-	-			0.076
8.000	0.000	0.000	0.000	0.457	-	-	0.000	0.000	0.000	0.581	-	-			0.000	0.000	0.000	0.068	-	-	0.000	0.000	0.000	0.180	-	-			0.080
8.400	0.000	0.000	0.000	0.205	-	-	0.000	0.000	0.000	0.351	-	-			0.000	0.000	0.000	0.216	-	-	0.000	0.000	0.000	0.350	-	-			0.084
8.800	0.000	0.000	0.000	0.070	-	-	0.000	0.000	0.000	0.196	-	-			0.000	0.000	0.000	0.482	-	-	0.000	0.000	0.000	0.595	-	-			0.088
9.200	0.000	0.000	0.000	0.017	-	-	0.000	0.000	0.000	0.098	-	-			0.000	0.000	0.000	0.831	-	-	0.000	0.000	0.000	0.899	-	-			0.092
9.600	0.000	0.000	0.000	0.003	-	-	0.000	0.000	0.000	0.046	-	-			0.000	0.000	0.000	1.22	-	-	0.000	0.000	0.000	1.25	-	-			0.096
10.000	0.000	0.000	0.000	0.001	-	-	0.000	0.000	0.000	0.018	-	-			0.000	0.000	0.000	1.62	-	-	0.000	0.000	0.000	1.63	-	-			0.100
11.000	0.000	0.000	0.000	0.001	-	-	0.000	0.000	0.000	0.001	-	-			0.000	0.000	0.000	2.62	-	-	0.000	0.000	0.000	2.62	-	-			0.110
Σύνολο:					0	0					0	0	0	0							0	0			0	0	0	0	0
Αριθμός Πράξεων:					0						0		0						0.00					0		0		0	

ΟΠΑΠ (ΚΟ)

(Μέγεθος Συμβολαίου: 100 Χρέδγραφα, Τρόπος Εξάσκησης: Αμερικάνικος, Φυσική Παράδοση)

Τιμή Εξάσκησης	Δικαιώματα Αγοράς														Δικαιώματα Πώλησης																						
	Φεβρουάριος 2025						Μάρτιος 2025						Λοιποί Μήνες		Φεβρουάριος 2025						Μάρτιος 2025						Λοιποί Μήνες		Τιμή Εξάσκησης								
	Άνοιγμα	Ανιγ. Τιμή	Καπιτ. Τιμή	Τελ. Τιμή	Τιμή κλεισ.	Όγκος	Άνοιγμα	Ανιγ. Τιμή	Καπιτ. Τιμή	Τελ. Τιμή	Τιμή κλεισ.	Όγκος	Άνοιγ. θέσεις	Όγκος	Άνοιγ. θέσεις	Άνοιγμα	Ανιγ. Τιμή	Καπιτ. Τιμή	Τελ. Τιμή	Τιμή κλεισ.	Όγκος	Άνοιγ. θέσεις	Όγκος	Άνοιγ. θέσεις	Όγκος	Άνοιγ. θέσεις											
9.600						-	-	0.000	0.000	0.000	6.99	-	-									-	-	0.000	0.000	0.000	0.001	-		-							0.096
10.000	0.000	0.000	0.000		6.57	-	-	0.000	0.000	0.000	6.59	-	-			0.000	0.000	0.000	0.001	-	-	-	-	0.000	0.000	0.000	0.001	-	-							0.100	
11.000	0.000	0.000	0.000		5.57	-	-	0.000	0.000	0.000	5.59	-	-			0.000	0.000	0.000	0.001	-	-	-	-	0.000	0.000	0.000	0.001	-	-							0.110	
12.000	0.000	0.000	0.000		4.57	-	-	0.000	0.000	0.000	4.59	-	-			0.000	0.000	0.000	0.001	-	-	-	-	0.000	0.000	0.000	0.001	-	-							0.120	
13.000	0.000	0.000	0.000		3.58	-	-	0.000	0.000	0.000	3.60	-	-			0.000	0.000	0.000	0.001	-	-	-	-	0.000	0.000	0.000	0.001	-	-							0.130	
14.000	0.000	0.000	0.000		2.58	-	-	0.000	0.000	0.000	2.61	-	-			0.000	0.000	0.000	0.001	-	-	-	-	0.000	0.000	0.000	0.008	-	-							0.140	
15.000	0.000	0.000	0.000		1.59	-	-	0.000	0.000	0.000	1.67	-	-			0.000	0.000	0.000	0.008	-	-	-	-	0.000	0.000	0.000	0.065	-	-							0.150	
16.000	0.000	0.000	0.000		0.701	-	2	0.000	0.000	0.000	0.885	-	-			0.000	0.000	0.000	0.122	-	-	-	-	0.000	0.000	0.000	0.283	-	-							0.160	
17.000	0.000	0.000	0.000		0.174	-	7	0.000	0.000	0.000	0.368	-	5			0.000	0.000	0.000	0.597	-	-	-	-	0.000	0.000	0.000	0.767	-	-							0.170	
18.000	0.000	0.000	0.000		0.021	-	-	0.000	0.000	0.000	0.119	-	-			0.000	0.000	0.000	1.45	-	-	-	-	0.000	0.000	0.000	1.52	-	-							0.180	
19.000	0.000	0.000	0.000		0.001	-	-	0.000	0.000	0.000	0.028	-	-			0.000	0.000	0.000	2.44	-	-	-	-	0.000	0.000	0.000	2.45	-	-							0.190	
20.000	0.000	0.000	0.000		0.001	-	-	0.000	0.000	0.000	0.005	-	-			0.000	0.000	0.000	3.44	-	-	-	-	0.000	0.000	0.000	3.44	-	-							0.200	
22.000	0.000	0.000	0.000		0.001	-	-	0.000	0.000	0.000	0.001	-	-			0.000	0.000	0.000	5.44	-	-	-	-	0.000	0.000	0.000	5.44	-	-							0.220	
24.000	0.000	0.000	0.000		0.001	-	-	0.000	0.000	0.000	0.001	-	-			0.000	0.000	0.000	7.44	-	-	-	-	0.000	0.000	0.000	7.44	-	-							0.240	
Σύνολο:						0	9					0	5	0	0					0	0							0	0	0	0	0	0	0	0		
Αριθμός Πράξεων:						0						0		0					0.00								0		0								

ΟΤΕ (ΚΟ)

(Μέγεθος Συμβολαίου: 100 Χρεόγραφα, Τρόπος Εξάσκησης: Αμερικάνικος, Φυσική Παράδοση)

Τιμή Εξάσκησης	Δικαιώματα Αγοράς														Δικαιώματα Πώλησης																	
	Φεβρουάριος 2025						Μάρτιος 2025						Λοιποί Μήνες		Φεβρουάριος 2025						Μάρτιος 2025						Λοιποί Μήνες		Τιμή Εξάσκησης			
	Άνοιγμα	Ανιτ Τιμή	Κατωτ Τιμή	Τελ Τιμή	Τιμή κλεισ.	Όγκος	Άνοιγμα	Ανιτ Τιμή	Κατωτ Τιμή	Τελ Τιμή	Τιμή κλεισ.	Όγκος	Άνοιγτες θέσεις	Όγκος	Άνοιγτες θέσεις	Άνοιγμα	Ανιτ Τιμή	Κατωτ Τιμή	Τελ Τιμή	Τιμή κλεισ.	Όγκος	Άνοιγτες θέσεις	Άνοιγμα	Ανιτ Τιμή	Κατωτ Τιμή	Τελ Τιμή	Τιμή κλεισ.	Όγκος		Άνοιγτες θέσεις	Όγκος	Άνοιγτες θέσεις
9.200						-	-	0.000	0.000	0.000	5.43	-	-									-	-	0.000	0.000	0.000	0.001	-		-		
9.600						-	-	0.000	0.000	0.000	5.03	-	-									-	-	0.000	0.000	0.000	0.001	-	-			0.096
10.000	0.000	0.000	0.000		4.61	-	-	0.000	0.000	0.000	4.63	-	-			0.000	0.000	0.000		0.001	-	-	0.000	0.000	0.000	0.001	-	-			0.100	
11.000	0.000	0.000	0.000		3.61	-	-	0.000	0.000	0.000	3.63	-	-			0.000	0.000	0.000		0.001	-	-	0.000	0.000	0.000	0.001	-	-			0.110	
12.000	0.000	0.000	0.000		2.61	-	-	0.000	0.000	0.000	2.64	-	-			0.000	0.000	0.000		0.001	-	-	0.000	0.000	0.000	0.003	-	-			0.120	
13.000	0.000	0.000	0.000		1.62	-	-	0.000	0.000	0.000	1.67	-	-			0.000	0.000	0.000		0.003	-	-	0.000	0.000	0.000	0.037	-	-			0.130	
14.000	0.000	0.000	0.000		0.705	-	-	0.000	0.000	0.000	0.857	-	-			0.000	0.000	0.000		0.089	-	-	0.000	0.000	0.000	0.221	-	-			0.140	
15.000	0.000	0.000	0.000		0.158	-	2	0.000	0.000	0.000	0.328	-	-			0.000	0.000	0.000		0.543	-	-	0.000	0.000	0.000	0.692	-	-			0.150	
16.000	0.000	0.000	0.000		0.014	-	-	0.000	0.000	0.000	0.090	-	-			0.000	0.000	0.000		1.41	-	-	0.000	0.000	0.000	1.46	-	-			0.160	
17.000	0.000	0.000	0.000		0.002	-	-	0.000	0.000	0.000	0.018	-	-			0.000	0.000	0.000		2.40	-	-	0.000	0.000	0.000	2.40	-	-			0.170	
18.000	0.000	0.000	0.000		0.001	-	-	0.000	0.000	0.000	0.002	-	-			0.000	0.000	0.000		3.40	-	-	0.000	0.000	0.000	3.40	-	-			0.180	
19.000	0.000	0.000	0.000		0.001	-	-	0.000	0.000	0.000	0.001	-	-			0.000	0.000	0.000		4.40	-	-	0.000	0.000	0.000	4.40	-	-			0.190	
20.000	0.000	0.000	0.000		0.001	-	-	0.000	0.000	0.000	0.001	-	-			0.000	0.000	0.000		5.40	-	-	0.000	0.000	0.000	5.40	-	-			0.200	
22.000						-	-	0.000	0.000	0.000	0.001	-	-									-	-	0.000	0.000	0.000	7.40	-	-			0.220
Σύνολο:						0	2					0	0	0	0						0	0					0	0	0	0		
Αριθμός Πράξεων:						0						0	0								0.00						0		0			

ΠΕΙΡΑΙΩΣ FINANCIAL HOLD (ΚΟ)

(Μέγεθος Συμβολαίου: 100 Χρέογραφα, Τρόπος Εξάσκησης: Αμερικάνικος, Φυσική Παράδοση)

Τιμή Εξάσκησης	Δικαιώματα Αγοράς													Δικαιώματα Πώλησης															
	Φεβρουάριος 2025						Μάρτιος 2025						Λοιποί Μήνες		Φεβρουάριος 2025						Μάρτιος 2025						Λοιποί Μήνες		Τιμή Εξάσκησης
	Άνοιγμα	Ανιτ Τιμή	Κατωτ Τιμή	Τελ Τιμή	Τιμή κλεισ.	Όγκος	Άνοιγμα	Ανιτ Τιμή	Κατωτ Τιμή	Τελ Τιμή	Τιμή κλεισ.	Όγκος	Άνοιγτες θέσεις	Όγκος	Άνοιγτες θέσεις	Άνοιγμα	Ανιτ Τιμή	Κατωτ Τιμή	Τελ Τιμή	Τιμή κλεισ.	Όγκος	Άνοιγτες θέσεις	Όγκος	Άνοιγτες θέσεις	Όγκος	Άνοιγτες θέσεις			
2.400	0.000	0.000	0.000	1.98	-	-	0.000	0.000	0.000	1.99	-	-			0.000	0.000	0.000	0.001	-	-	0.000	0.000	0.000	0.001	-	-			
2.600	0.000	0.000	0.000	1.78	-	-	0.000	0.000	0.000	1.79	-	-			0.000	0.000	0.000	0.001	-	-	0.000	0.000	0.000	0.001	-	-			0.026
2.800	0.000	0.000	0.000	1.58	-	-	0.000	0.000	0.000	1.59	-	-			0.000	0.000	0.000	0.001	-	-	0.000	0.000	0.000	0.001	-	-			0.028
3.000	0.000	0.000	0.000	1.38	-	-	0.000	0.000	0.000	1.39	-	-			0.000	0.000	0.000	0.001	-	-	0.000	0.000	0.000	0.001	-	-			0.030
3.200	0.000	0.000	0.000	1.18	-	-	0.000	0.000	0.000	1.19	-	-			0.000	0.000	0.000	0.001	-	-	0.000	0.000	0.000	0.001	-	-			0.032
3.400	0.000	0.000	0.000	0.984	-	-	0.000	0.000	0.000	0.990	-	-			0.000	0.000	0.000	0.002	-	-	0.000	0.000	0.000	0.001	-	-			0.034
3.600	0.000	0.000	0.000	0.784	-	-	0.000	0.000	0.000	0.793	-	-			0.000	0.000	0.000	0.001	-	-	0.000	0.000	0.000	0.003	-	-			0.036
3.800	0.000	0.000	0.000	0.586	-	-	0.000	0.000	0.000	0.602	-	-			0.000	0.000	0.000	0.002	-	-	0.000	0.000	0.000	0.012	-	-			0.038
4.000	0.000	0.000	0.000	0.397	-	-	0.000	0.000	0.000	0.427	-	-			0.000	0.000	0.000	0.012	-	-	0.000	0.000	0.000	0.037	-	-			0.040
4.400	0.000	0.000	0.000	0.113	-	-	0.000	0.000	0.000	0.166	-	-			0.000	0.000	0.000	0.128	-	-	0.000	0.000	0.000	0.175	-	-			0.044
4.800	0.000	0.000	0.000	0.014	-	-	0.000	0.000	0.000	0.044	-	-			0.000	0.000	0.000	0.430	-	-	0.000	0.000	0.000	0.454	-	-			0.048
5.200	0.000	0.000	0.000	0.001	-	-	0.000	0.000	0.000	0.008	-	-			0.000	0.000	0.000	0.820	-	-	0.000	0.000	0.000	0.822	-	-			0.052
5.600	0.000	0.000	0.000	0.001	-	-	0.000	0.000	0.000	0.001	-	-			0.000	0.000	0.000	1.22	-	-	0.000	0.000	0.000	1.22	-	-			0.056
6.000	0.000	0.000	0.000	0.001	-	-	0.000	0.000	0.000	0.001	-	-			0.000	0.000	0.000	1.62	-	-	0.000	0.000	0.000	1.62	-	-			0.060
6.400	0.000	0.000	0.000	0.001	-	-	0.000	0.000	0.000	0.001	-	-			0.000	0.000	0.000	2.02	-	-	0.000	0.000	0.000	2.02	-	-			0.064
Σύνολο:					0	0					0	0	0	0							0	0			0	0	0	0	
Αριθμός Πράξεων:					0						0		0						0.00					0		0			

Προϊόν Δανεισμού	Υποκείμενος Τίτλος	Πολυμερείς Συναλλαγές[1]					Διμερείς Συναλλαγές[2]		Δανεισμός Τίτλων μέσω ΟΤC[3]
		Ανοιχτές θέσεις[5]	Προσφερόμενη ποσότητα	Μ.Σ.Τ[4]	Όγκος συναλλαγών	Μ.Σ.Τ[4]	Όγκος συναλλαγών	Μ.Σ.Τ[4]	Όγκος συναλλαγών
AETFBOR	ALPHA ETF FTSE Athex Large Cap	---	---	---	---	---	---	---	---
ALPHABOR	ALPHA ΥΠΗΡΕΣΙΩΝ ΣΥΜΜ (ΚΟ)	70,000	---	---	---	---	---	---	60,082,980
ACAGBOR	AUSTRIACARD (ΚΑ)	---	---	---	---	---	---	---	---
OTOELBOR	AUTOHELLAS (ΚΟ)	120	---	---	---	---	---	---	48,024
BOCHGRBOR	BANK OF CYPRUS (ΚΟ)	---	---	---	---	---	---	---	72,448
CENERBOR	CENERGY HOLDINGS (ΚΑ)	---	---	---	---	---	---	---	572,281
EEEBOR	COCA-COLA HBC AG (ΚΟ)	22,931	---	---	---	---	---	---	207,466
DIMANDBOR	DIMAND (ΚΟ)	---	---	---	---	---	---	---	37,936
EUROBBOR	EUROBANK HOLDINGS (ΚΟ)	6,000	---	---	---	---	---	---	65,056,905
FOYRKBOR	FOURLIS ΣΥΜΜΕΤΟΧΩΝ (ΚΟ)	---	---	---	---	---	---	---	16,673
ELPEBOR	HELLENIQ ENERGY (ΚΟ)	---	---	---	---	---	---	---	2,651,129
INTEKBOR	IDEAL HOLDINGS (ΚΟ)	---	---	---	---	---	---	---	11,600
INTRKBOR	INTRACOM HOLDINGS (ΚΟ)	---	---	---	---	---	---	---	10,000
BELABOR	JUMBO (ΚΟ)	---	---	---	---	---	---	---	253,913
LAMDABOR	LAMDA DEVELOPMENT(ΚΟ)	---	---	---	---	---	---	---	223,277
LAVIBOR	LAVIPHARM (ΚΟ)	---	---	---	---	---	---	---	---
MYTILBOR	METLEN ENERGY & METALS (ΚΟ)	---	---	---	---	---	---	---	697,516
MIGBOR	MIG (ΚΟ)	541	---	---	---	---	---	---	39,913
PROFBOR	PROFILE (ΚΟ)	---	---	---	---	---	---	---	5,800
QUESTBOR	QUEST ΣΥΜΜΕΤΟΧΩΝ (ΚΟ)	391	---	---	---	---	---	---	19,614
TITCBOR	TITAN CEMENT (ΚΑ)	50,015	---	---	---	---	---	---	328,177
VIOBOR	VIOHALCO SA/NV (ΚΑ)	---	---	---	---	---	---	---	---
AVAXBOR	ΑΒΑΞ Α.Ε. (ΚΟ)	20,777	---	---	---	---	---	---	4,000
ADMIEBOR	ΑΔΜΗΕ ΣΥΜΜΕΤΟΧΩΝ Α.Ε. (ΚΟ)	---	---	---	---	---	---	---	303,453
AEGNBOR	ΑΕΡΟΠΟΡΙΑ ΑΙΓΑΙΟΥ (ΚΟ)	---	---	---	---	---	---	---	658,662
INKATBOR	ΑΚΤΟΡ Α.Ε. ΣΥΜ/ΧΩΝ (ΚΟ)	---	---	---	---	---	---	---	2,151,577
GEKTERNABOR	ΓΕΚ ΤΕΡΝΑ (ΚΟ)	---	---	---	---	---	---	---	470,782
PPCBOR	ΔΕΗ (ΚΟ)	---	---	---	---	---	---	---	4,060,055
AIABOR	ΔΙΕΘΝΗΣ ΑΕΡΟΛΙΜΕΝΑΣ ΑΘΗΝΩΝ(ΚΟ)	---	---	---	---	---	---	---	227,392
ETEBOR	ΕΘΝΙΚΗ ΤΡΑΠΕΖΑ (ΚΟ)	42,500	---	---	---	---	---	---	18,440,989
ELHABOR	ΕΛΒΑΛΧΑΛΚΟΡ (ΚΟ)	---	---	---	---	---	---	---	128,681

Σημειώσεις Προϊόντων Δανεισμού

[1] - Πολυμερείς Συμβάσεις Δανειοδοσίας των μεθόδων 8-1, 8-2 και 8-3-3 (σύμφ. Με Αποφ.17 ΔΣ του Χρηματιστηρίου).

[2] - Διμερείς Συμβάσεις Δανειοδοσίας των μεθόδων 8-3-1 και 8-3-2 & Συμβάσεις της μεθόδου 4 (σύμφ. Με Αποφ. 20 ΔΣ του Χρηματιστηρίου).

[3] - Τα στοιχεία Συναλλαγές Δανεισμού Τίτλων μέσω ΟΤC δηλώνονται από τους χειριστές ΣΑΤ και αφορούν τις ποσότητες που έχουν καταγραφεί στο ΣΑΤ έως και τη προηγούμενη εργάσιμη ημέρα.

[4] - Μ.Σ.Τ: - Μέση Σταθμισμένη Τιμή (ως προς τα τεμάχια)

[5] - Τα στοιχεία αφορούν σε ανοιχτές θέσεις πριν την έναρξη της συνεδρίασης

Προϊόν Δανεισμού	Υποκείμενος Τίτλος	Πολυμερείς Συναλλαγές[1]					Διμερείς Συναλλαγές[2]		Δανεισμός Τίτλων μέσω ΟΤC[3]
		Ανοιχτές θέσεις[5]	Προσφερόμενη ποσότητα	Μ.Σ.Τ[4]	Όγκος συναλλαγών	Μ.Σ.Τ[4]	Όγκος συναλλαγών	Μ.Σ.Τ[4]	Όγκος συναλλαγών
ELLAKTORBOR	ΕΛΛΑΚΤΩΡ (ΚΟ)	7,500	---	---	---	---	---	---	109,016
ΕΧΑΕΒΟR	ΕΛΛΗΝ. ΧΡΗΜΑΤΙΣΤΗΡΙΑ-Χ.Α. (ΚΟ)	---	---	---	---	---	---	---	158,686
ΕΥΔΑΡΒΟR	ΕΥΔΑΠ (ΚΟ)	---	---	---	---	---	---	---	222,464
INLOTBOR	ΙΝΤΡΑΛΟΤ (ΚΟ)	---	---	---	---	---	---	---	1,523,787
KRIBOR	KPI - KPI (ΚΟ)	---	---	---	---	---	---	---	4,112
ΜΟΗΒΟR	ΜΟΤΟΡ ΟΪΛ (ΚΟ)	---	---	---	---	---	---	---	1,183,126
NOVALBOR	ΝΟΒΑΛ ΠΡΟΠΕΡΤΥ ΑΕΕΑΠ (ΚΟ)	---	---	---	---	---	---	---	---
PRABOR	ΟΛΠ (ΚΟ)	---	---	---	72	4.20%	---	---	107,047
ΟΡΑΡΒΟR	ΟΠΑΠ (ΚΟ)	2,000	---	---	---	---	---	---	1,719,979
ΗΤΟΒΟR	ΟΤΕ (ΚΟ)	2,000	---	---	---	---	---	---	1,958,791
TREIRBOR	ΠΕΙΡΑΙΩΣ FINANCIAL HOLD (ΚΟ)	36,401	---	---	---	---	---	---	17,528,634
PLATBOR	ΠΛΑΣΤΙΚΑ ΘΡΑΚΗΣ (ΚΟ)	---	---	---	---	---	---	---	2,598
SARBOR	ΣΑΡΑΝΤΗΣ ΓΡ. (ΚΟ)	4,391	---	---	---	---	---	---	52,674
TENERGYBOR	ΤΕΡΝΑ ΕΝΕΡΓΕΙΑΚΗ (ΚΟ)	8	---	---	---	---	---	---	1,307,345
OLYMPBOR	ΤΕΧΝΙΚΗ ΟΛΥΜΠΙΑΚΗ (ΚΟ)	---	---	---	---	---	---	---	---
OPTIMABOR	ΤΡΑΠΕΖΑ ΟΡΤΙΜΑ BANK (ΚΟ)	7,854	---	---	---	---	---	---	519,016

Σημειώσεις Προϊόντων Δανεισμού

[1] - Πολυμερείς Συμβάσεις Δανειοδοσίας των μεθόδων 8-1, 8-2 και 8-3-3 (σύμφ. Με Αποφ.17 ΔΣ του Χρηματιστηρίου).

[2] - Διμερείς Συμβάσεις Δανειοδοσίας των μεθόδων 8-3-1 και 8-3-2 & Συμβάσεις της μεθόδου 4 (σύμφ. Με Αποφ. 20 ΔΣ του Χρηματιστηρίου).

[3] - Τα στοιχεία Συναλλαγές Δανεισμού Τίτλων μέσω ΟΤC δηλώνονται από τους χειριστές ΣΑΤ και αφορούν τις ποσότητες που έχουν καταγραφεί στο ΣΑΤ έως και τη προηγούμενη εργάσιμη ημέρα.

[4] - Μ.Σ.Τ: - Μέση Σταθμισμένη Τιμή (ως προς τα τεμάχια)

[5] - Τα στοιχεία αφορούν σε ανοιχτές θέσεις πριν την έναρξη της συνεδρίασης

Κωδικοί και ονομασίες Κλάδων Οικονομικής Δραστηριότητας του Χρηματιστηρίου Αθηνών

12003 - Διαπραγματεύσιμα Αμοιβαία Κεφάλαια	10101010 Υπηρεσίες Ηλεκτρονικών Υπολογιστών
10101015 Λογισμικό	10102030 Υλικό Υπολογιστών
15101010 Εξοπλισμός Τηλεπικοινωνιών	15102015 Υπηρεσίες Τηλεπικοινωνιών
20101010 Υγειονομικές Μονάδες	20101025 Υπηρεσίες Υγείας
20102010 Ιατρικός Εξοπλισμός	20103015 Φαρμακευτικά Προϊόντα
30101010 Τράπεζες	30202000 Διαφοροποιημένες Χρηματοοικονομικές Υπηρεσίες
30202010 Διαχείριση Κεφαλαίων & Θεματοφύλακες	30202015 Επενδυτικές Υπηρεσίες
30204000 Επενδυτικές Εταιρείες κλειστού τύπου	30302010 Γενικές Ασφάλειες
30302015 Μεσίτες Ασφαλίσεων	30302025 Ασφάλειες Ιδιοκτησίας & Ζημιών
35101010 Συμμετοχές & Ανάπτυξη Ακίνητης Περιουσίας	35101015 Υπηρεσίες Ακίνητης Περιουσίας
35102000 Διαφοροποιημένες Α.Ε.Ε.Α.Π.	35102030 Α.Ε.Ε.Α.Π. Επαγγελματικών Χώρων
35102045 Α.Ε.Ε.Α.Π. Εμπορικών Χώρων	40201040 Υπηρεσίες Ενοικίασης και Χρηματοδοτικής Μίσθωσης
40202010 Κατασκευή Κατοικιών	40202015 Έπιπλα
40202020 Οικιακές Συσκευές	40203040 Ηλεκτρονική Ψυχαγωγία
40204020 Ρούχα και Αξεσουάρ	40301010 Ψυχαγωγία
40301030 Εκδόσεις	40301035 Ραδιοτηλεοπτικοί Φορείς
40401010 Διαφοροποιημένοι Έμποροι	40401020 Εμπόριο Ενδυμάτων
40401025 Εμπόριο Προϊόντων Οικιακής Βελτίωσης	40401030 Εξειδικευμένο Λιανικό Εμπόριο
40501010 Αεροπορικές Εταιρείες	40501015 Ταξίδια & Τουρισμός
40501020 Τυχερά Παιχνίδια	40501025 Ξενοδοχεία & Πανσιόν
45101015 Απόσταξη & Οινοπαραγωγή	45101020 Αναψυκτικά
45102010 Γεωργεία, Αλιεία, Εκτροφή και Φυτείες	45102020 Τρόφιμα
45103010 Καπνός	45201010 Λιανικό & Χονδρικό Εμπόριο Τροφίμων
45201020 Είδη Προσωπικής Φροντίδας	50101010 Κατασκευές
50101020 Κατασκευαστές Στέγασης & Επικαλύψεων	50101030 Τσιμέντα
50101035 Άλλα Οικοδομικά Υλικά	50202010 Ηλεκτρικά Εξαρτήματα
50203015 Πλαστικά	50203030 Υλικά Συσκευασίας
50204000 Μηχανήματα Βιομηχανικού Εξοπλισμού	50204020 Μηχανήματα Κατασκευών
50205010 Προμηθευτές Βιομηχανίας	50205020 Υποστηρικτικές Υπηρεσίες προς Επιχειρήσεις
50205030 Υπηρεσίες Μαζικής Εκτύπωσης	50206015 Εμπορικά Οχήματα & Ανταλλακτικά
50206030 Θαλάσσιες Μεταφορές	50206060 Υπηρεσίες Μεταφορών
55101000 Διαφοροποιημένα Υλικά	55101020 Κλωστοϋφαντουργικά Προϊόντα
55102000 Ορυχεία	55102010 Σίδηρος & Χάλυβας
55102015 Μεταλλουργία	55102035 Αλουμίνιο
60101020 Διυλιστήρια & Εμπορία Πετρελαιοειδών	65101010 Εναλλακτική Ηλεκτρική Ενέργεια
65101015 Συμβατική Ηλεκτρική Ενέργεια	65102000 Πολλαπλών Υπηρεσιών Κοινής Ωφέλειας
65102030 Ύδρευση	

ATHEXGROUP

Athens Exchange Group

Λεωφ. Αθηνών 110 | 104 42 Αθήνα
110 Athinon Ave | 104 42 Athens GR
T +30 210 3366 800
www.athexgroup.gr