

25

Ημερήσιο Δελτίο
Συναλλακτικής Δραστηριότητας

Daily Official List
of Trading Activity



Αποποίηση Ευθύνης:

Η εταιρεία Ελληνικά Χρηματιστήρια-Χρηματιστήριο Αθηνών Ανώνυμη Εταιρεία Συμμετοχών καταβάλλει κάθε δυνατή προσπάθεια ώστε να διασφαλίσει ότι οι πληροφορίες και τα λοιπά στοιχεία που εμφανίζονται στο Ημερήσιο Δελτίο Τιμών (Η.Δ.Τ.) είναι ορθά και πλήρη αλλά δεν έχει καμία ευθύνη για ενδεχόμενο λάθος ή παράλειψη στοιχείων και / ή ευθύνη σχετικά με την ακρίβεια, αξιοπιστία, επικαιροποίηση και πληρότητα των παραπάνω πληροφοριών και στοιχείων ή ευθύνη προερχόμενη άμεσα ή έμμεσα από την χρήση των παραπάνω πληροφοριών.

Η Εταιρία δεν έχει καμία ευθύνη για την ακρίβεια των στοιχείων που περιλαμβάνονται στις ανακοινώσεις των εισηγμένων εταιρειών. Πιθανές προσβολές δικαιωμάτων τρίτων από το περιεχόμενο των ανακοινώσεων συνιστούν αποκλειστική ευθύνη του αποστολέα των ανακοινώσεων.

Όλα τα αναγραφόμενα στο Η.Δ.Τ. στοιχεία παρέχονται μόνο για τους σκοπούς της πληροφόρησης και δεν συνιστούν παροχή επενδυτικών συμβουλών ή πρόσκληση για επένδυση σε κινητές αξίες που διαπραγματεύονται στο Χρηματιστήριο Αθηνών.

Αναγνωρίζεται και συμφωνείται ότι όλα τα δικαιώματα επί των πληροφοριών που εμφανίζονται στο Η.Δ.Τ. θα αποτελούν κυριότητα της εταιρίας και οποιοδήποτε άλλο δικαίωμα συμπεριλαμβανομένου του δικαιώματος πνευματικής ιδιοκτησίας, σήματος κλπ. ανήκουν στο Χρηματιστήριο Αθηνών.

Τα ανωτέρω στοιχεία αποτελούν ιδιοκτησία της Εταιρίας και προστατεύονται σύμφωνα με τις διατάξεις περί πνευματικής ιδιοκτησίας. Απαγορεύεται α) η με οποιοδήποτε τρόπο ή μέσο αναπαραγωγή, αναδημοσίευση, τροποποίηση, αντιγραφή, πώληση, μετάδοση ή διανομή του συνόλου ή μέρους τους, χωρίς αναφορά στην πηγή και β) η εμπορική εκμετάλλευση των στοιχείων από τρίτους.

Η Εταιρία δεν φέρει καμία ευθύνη προερχόμενη άμεσα ή έμμεσα από χρήση ή τυχόν αλλοίωση των ανωτέρω στοιχείων όταν αυτά χρησιμοποιούνται από

Ελληνικά Χρηματιστήρια - Χρηματιστήριο Αθηνών Α.Ε. Συμμετοχών

Λεωφόρος Αθηνών 110, 10442 Αθήνα, Τηλ: (210) 33.66.800, Fax: (210) 32.13.938

www.athexgroup.gr

Χρηματιστηριακό Κέντρο Θεσσαλονίκης

Κατούνη 16-18, Θεσ/νίκη 546 25, Τηλ: (2310) 567.667, Fax: (2310) 530.455

Συνεγγυητικό Κεφάλαιο Εξασφάλισης Επενδυτικών Υπηρεσιών

Φειδίου 14-16, Αθήνα 106 78, Τηλ: (210) 33.04.682, Fax: (210) 33.04.155

Επιτροπή Κεφαλαιαγοράς

Κολοκοτρώνη 1 & Σταδίου 1, Αθήνα 105 62, Τηλ: (210) 33.77.100, Fax: (210) 33.77.173

Πίνακας Περιεχομένων**Ενότητα 1: Στατιστικά Στοιχεία Χρεογράφων, Παραγώγων και Δανεισμού**

Οι Αγορές Χρεογράφων Παραγώγων Δανεισμού
Χρηματιστηριακοί Δείκτες
Αναλυτικά Στοιχεία Συναλλαγών Αγοράς Χρεογράφων
Στοιχεία Συναλλαγών Κλάδων Χρηματιστηρίου Αθηνών & Χρηματοοικονομικών Προϊόντων (Δ.Α.Κ.)
Οι 10 Μετοχές με τη μεγαλύτερη Άνοδο & Πτώση
Αναλυτικά Στοιχεία Συναλλαγών Αγοράς Παραγώγων

Ενότητα 2: Αναλυτικά Στοιχεία Συναλλαγών Χρεογράφων

Αναλυτικά Στοιχεία Συναλλαγών Χρεογράφων
Σημειώσεις Χρεογράφων

Ενότητα 3: Στοιχεία Συναλλαγών Χρεογράφων

Στοιχεία Συναλλαγών Πακέτων
Στοιχεία Συναλλαγών Δικαιωμάτων

Στοιχεία Δανεισμού Τίτλων
Στοιχεία Συναλλαγών Εκποιήσεων
Στοιχεία Συναλλαγών Εκποιήσεων Ενσώματων Ονομαστικών Μετοχών
Στοιχεία Ενεργητικού Διαπραγματεύσιμων Αμοιβαίων Κεφαλαίων (Δ.Α.Κ.)
Χαρακτηριστικά Διαπραγματεύσιμων Αμοιβαίων Κεφαλαίων (Δ.Α.Κ.)

Ενότητα 4: Ανακοινώσεις**Ενότητα 5: Ομόλογα Διαπραγματεύσιμα στην Αγορά Αξιών Σταθερού Εισοδήματος**

Ομολογιακά Δάνεια Επιχειρήσεων – Οργανωμένη Αγορά (Μετατρέψιμα)
Ομολογιακά Δάνεια Επιχειρήσεων – Οργανωμένη Αγορά (Μη Μετατρέψιμα)
Ομόλογα Ελληνικού Δημοσίου
Έντοκα Γραμμάτια & Zero Coupon Ομόλογα Ελληνικού Δημοσίου
Ομόλογα Ελληνικού Δημοσίου Διαπραγματεύσιμα με τη Μέθοδο Εκφώνησης - Αντιφώνησης
Ομόλογα Κρατικών Τραπεζών

Ενότητα 6: Πρόσθετα Στοιχεία Ενημέρωσης

Πίνακας Μελών Χρηματιστηρίου Αθηνών και Μελών ΕΤ.ΕΚ.
Πίνακας Μετοχών Υπό Ειδική Διαπραγμάτευση
Γνωστοποιήσεις Συναλλαγών - Κατάλογος Υπόχρεων Προσώπων

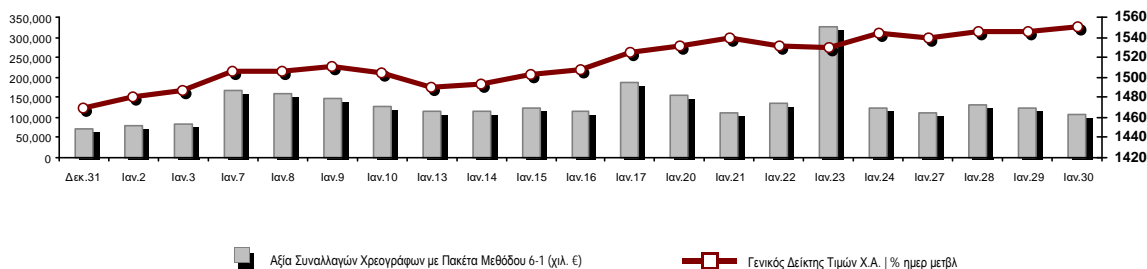
Ενότητα 7: Αναλυτικά Στοιχεία Συναλλαγών Αγοράς Παραγώγων

Συμβόλαια Μελλοντικής Εκπλήρωσης σε Δείκτες
Συμβόλαια Μελλοντικής Εκπλήρωσης σε Μετοχές
Δικαιώματα Προαίρεσης σε Δείκτες
Δικαιώματα Προαίρεσης σε Μετοχές
Στοιχεία Συναλλαγών Προϊόντων Δανεισμού

Παράρτημα Α: Κωδικοί και ονομασίες Κλάδων Οικονομικής Δραστηριότητας του Χρηματιστηρίου Αθηνών

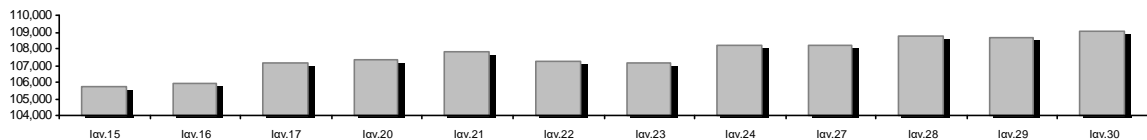
Οι Αγορές Χρεογράφων Παραγώγων Δανεισμού

Γενικός Δείκτης Τιμών και Αξία Συναλλαγών Μετοχών και Παραγώγων

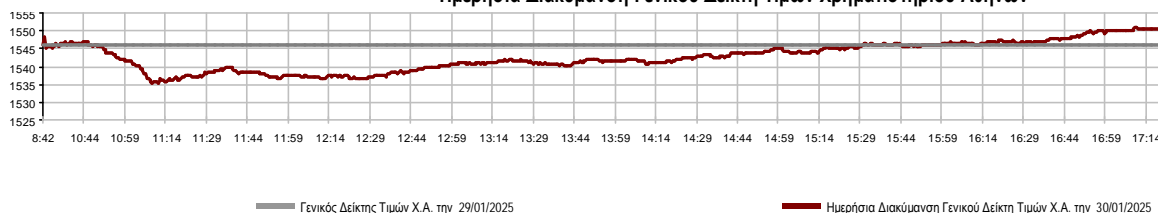


Κεφαλαιοποίηση Χ.Α. (εκατ €)**:	109,009.13		Συνολικές Ανοικτές Θέσεις σε Παράγωγα	405,500
Ημερήσια μεταβολή: εκατ. € %	316.46	0.29%	Ανοικτές θέσεις σε ΣΜΕ επί Δεικτών % ημερ μετβλ	6,559 4.46%
Μέση ετήσια Κεφ/ποίηση: εκατ. € % Μετβλ. Μέση προηγ. έτος	106,691.32	8.11%	Ανοικτές θέσεις σε ΣΜΕ επί μετοχών % ημερ μετβλ	397,971 0.25%
Γενικός Δείκτης Τιμών Χ.Α. % ημερ μετβλ	1,550.72	0.30%	Ανοικτές θέσεις σε Δικαιώματα επί Δεικτών % ημερ μετβλ	753 3.29%
Κεφαλαιοποίηση Γενικού Δείκτη (εκατ. €)	101,474.38		Ανοικτές θέσεις σε Δικαιώματα επί μετοχών % ημερ μετβλ	217 87.07%
Ημερήσια μεταβολή (εκατ. €)	291.84			
Αξία Συναλλαγών Χρεογράφων με Πακέτα Μεθόδου 6-1 (χιλ. €)	107,470.09		Πλήθος Συμβολαίων Παραγώγων:	30,053
Ημερήσια μεταβολή: %	-15,074.71	-12.30%	Ημερήσια μεταβολή: τμχ %	-4,812 -13.80%
Μέση Αξία Συν/γών ΥΙD: χιλ. € % Μετβλ Μέση προηγ. έτος	137,062.20	-0.23%	Μέσος Όγκος Συμβ. ΥΙD: % Μετβλ Μέσο προηγ. Έτος	29,419 -20.94%
Αξία Συναλλαγών Πακέτων Μεθόδου 6-1 (χιλ. €)	8,267.54		Πλήθος Πράξεων Παραγώγων:	1,470
Αξία Συναλλαγών Πακέτων Μεθόδου 6-2 & 6-3 (χιλ. €)	0.88		Ημερήσια μεταβολή: πλήθος %	-610 -29.33%
Αξία Συναλλαγών Ομολόγων (χιλ.€)	1,435.24		Μέσο Πλήθος Πράξεων ΥΙD: % Μετβλ Μέσο προηγ. Έτος	1,690 -7.23%
Όγκος Συναλλαγών Χρεογράφων με Πακέτα Μεθόδου 6-1 (χιλ. Τμχ)	23,134.14		Συνολικές Ανοικτές Θέσεις σε Δανεισμό	298,396
Ημερήσια μεταβολή: χιλ. τμχ %	-5,045.65	-17.91%	Ημερήσια μεταβολή: τμχ %	85,200 39.96%
Μέσος Όγκος Συν/γών ΥΙD: % Μετβλ Μέσο προηγ. Έτος	34,443.46	18.39%	Πλήθος Συναλλαγών Δανεισμού (Πολυμερής/Διμερής)	10,800
Όγκος Συναλλαγών Πακέτων Μεθόδου 6-1 (χιλ. Τεμάχια)	1,943.55		Ημερήσια μεταβολή: τμχ %	-74,400
Όγκος Συναλλαγών Πακέτων Μεθόδου 6-2 & 6-3 (χιλ. Τεμάχια)	0.14		Πλήθος Πολυμερών Συναλλαγών	10,800
Όγκος Συναλλαγών Ομολόγων	1,451,000		Πλήθος Διμερών Συναλλαγών	0
Πλήθος Πράξεων Χρεογράφων με Πακέτα Μεθόδου 6-1	33,126		Πλήθος Πράξεων Δανεισμού:	2
Ημερήσια μεταβολή: πλήθος %	-7,356	-18.17%	Ημερήσια μεταβολή: %	-3
Μέσο Πλήθος Πράξεων ΥΙD: % Μετβλ Μέσο προηγ. Έτος	36,349	0.35%	Πλήθος Πράξεων Πολυμερών Συναλλαγών	2
Πλήθος πακέτων Μεθόδου 6-1	14		Πλήθος Πράξεων Διμερών Συναλλαγών	0
Πλήθος πακέτων Μεθόδου 6-2 & 6-3	1			
Πλήθος συναλλαγών Ομολόγων	228			

Κεφαλαιοποίηση Χ.Α. (εκατ €)**



Ημερήσια Διακύμανση Γενικού Δείκτη Τιμών Χρηματιστηρίου Αθηνών



Χρηματιστηριακοί Δείκτες

Όνομασία Δείκτη	30/01/2025	29/01/2025	Δ μον.	Δ %	Κατώτερη	Ανώτερη	Κατ.έτους	Ανωτ.έτους	Ετησ. μεταβ.
Γενικός Δείκτης Τιμών Χ.Α.	1,550.72 #	1,546.03	4.69	0.30%	1,535.35	1,550.80	1,469.67	1,553.86	5.51% #
Δείκτης Συνολικής Απόδοσης Γενικού Δείκτη Χ.Α.	2,934.25 #	2,925.38	8.87	0.30%	2,905.17	2,934.40	2,779.44	2,940.18	5.57% #
Δείκτης ATHEX ESG	1,783.57 #	1,779.12	4.45	0.25%	1,764.59	1,783.62	1,678.09	1,789.13	6.29% #
Δείκτης Τιμών Εναλλακτικής Αγοράς Χ.Α.	15,302.52 €	15,319.13	-16.61	-0.11%	15,248.72	15,405.01	14,772.17	15,518.17	1.36% #
FTSE/Χ.Α. Large Cap	3,787.94 #	3,778.28	9.66	0.26%	3,745.86	3,787.94	3,570.47	3,801.00	6.09% #
FTSE/Χ.Α. Mid Cap	2,466.62 €	2,468.84	-2.22	-0.09%	2,450.99	2,471.12	2,334.00	2,485.94	5.68% #
FTSE/Χ.Α. Υψηλής Μερισματικής Απόδοσης	4,170.51 €	4,172.78	-2.27	-0.05%	4,141.92	4,179.90	4,015.60	4,186.13	3.73% #
FTSE/Χ.Α. Δείκτης Αγοράς	902.19 #	899.82	2.37	0.26%	892.42	902.22	851.11	905.25	6.00% #
FTSE/Χ.Α. Τράπεζες	1,425.20 #	1,422.52	2.68	0.19%	1,403.48	1,425.20	1,284.74	1,435.96	10.82% #
FTSE/ATHEX ΤΕΧΝΟΛΟΓΙΑ & ΤΗΛΕΠΙΚΟΙΝΩΝΙΕΣ	5,781.49 #	5,767.09	14.40	0.25%	5,729.38	5,785.57	5,639.69	5,871.83	1.98% #
FTSE/ATHEX ΧΡΗΜΑΤΟΟΙΚΟΝΟΜΙΚΕΣ ΥΠΗΡΕΣΙΕΣ	6,685.17 #	6,672.91	12.26	0.18%	6,584.82	6,685.17	6,028.62	6,734.10	10.78% #
FTSE/ATHEX ΑΚΙΝΗΤΗΣ ΠΕΡΙΟΥΣΙΑΣ	4,850.88 #	4,840.97	9.91	0.20%	4,833.47	4,868.64	4,792.10	4,955.14	-0.58% €
FTSE/ATHEX ΚΑΤΑΝΑΛΩΤΙΚΑ ΠΡΟΪΟΝΤΑ	5,219.82 €	5,249.13	-29.31	-0.56%	5,204.87	5,266.54	5,022.85	5,276.69	3.67% #
FTSE/ATHEX ΒΑΣΙΚΑ ΑΓΑΘΑ	6,955.86 #	6,875.17	80.69	1.17%	6,875.17	6,967.80	6,653.46	6,967.80	3.99% #
FTSE/ATHEX ΒΙΟΜΗΧΑΝΙΕΣ	7,525.53 #	7,492.50	33.03	0.44%	7,451.54	7,525.65	7,101.20	7,687.81	5.14% #
FTSE/ATHEX ΠΡΩΤΕΣ ΎΛΕΣ	5,452.82 #	5,425.87	26.95	0.50%	5,372.13	5,471.05	5,017.37	5,532.80	8.68% #
FTSE/ATHEX ΕΝΕΡΓΕΙΑ & ΥΠΗΡΕΣΙΕΣ ΚΟΙΝΗΣ ΩΦ	5,180.02 #	5,155.86	24.16	0.47%	5,093.69	5,182.79	4,962.99	5,182.79	4.04% #
Δείκτης Όλων των Μετοχών Χ.Α.	357.22 #	356.18	1.04	0.29%	357.22	357.22	342.37	357.22	5.23% #
Ελληνικός Δείκτης Mid & Small Cap	2,216.33 #	2,208.75	7.58	0.34%	2,195.60	2,216.45	2,116.80	2,222.06	4.70% #
FTSE/Χ.Α. Large Cap Συνολικής Απόδοσης	6,521.80 #	6,505.17	16.63	0.26%			6,199.42	6,521.80	6.13% #
FTSE/Χ.Α. Mid Cap Συνολικής Απόδοσης	3,380.80 €	3,383.84	-3.04	-0.09%			3,256.98	3,398.59	5.72% #
MSCI GREECE REBASED	5,999.94 #	5,999.90	0.04	0.00%	5,927.13	6,003.33	5,552.65	6,040.69	7.88% #
Ελληνικός Δείκτης Εταιρικών Ομολόγων	138.94 #	138.91	0.03	0.02%			138.48	139.00	-0.09% €
Ελληνικός Δείκτης Τιμών Εταιρικών Ομολόγων	93.55 #	93.54	0.01	0.01%			93.38	93.86	-0.40% €

Σημείωση 1: Το κλείσιμο των Δεικτών FTSE/Μed 100, Ελληνικός Δείκτης Εταιρικών Ομολόγων και, Ελληνικός Δείκτης Τιμών Εταιρικών Ομολόγων αφορούν την συνεδρίαση της 28/01/2025.

Σημείωση 2: Ο Ελληνικός Δείκτης Mid & Small Cap είναι Customized δείκτης υπολογιζόμενος από το Χρηματιστήριο Αθηνών.

Αναλυτικά Στοιχεία Συναλλαγών Αγοράς Χρεογράφων

	Όλα τα Χρεόγραφα	Κύρια Αγορά	Επιτήρηση	Διαπραγματεύσιμα Αμοιβαία Κεφάλαια
Σύνολα	124	117	6	1
Ανοδικές / Καθοδικές / Σταθερές:	58 / 34 / 32	54 / 33 / 30	3 / 1 / 2	1 / 0 / 0
Κεφαλαιοποίηση Χ.Α. (εκατ €) **	109,009.13	108,947.89	61.24	
Μέση Ημερήσια Αξία Συν/γών (χιλ. €)	137,062.20	137,070.14	19.07	143.61
Αξία Συναλλαγών	107,470.98	107,357.23	75.43	38.32
Κύριος Πίνακας:	99,202.55	99,088.81	75.43	38.32
Προσυμφωνημένων Συναλλαγών 6_1_2_3:	8,268.42	8,268.42	0.00	0.00
Πίνακας Εκποιήσεων:	0.00	0.00	0.00	0.00
Πίνακας Ειδικών Όρων:	0.00	0.00	0.00	0.00
Μέσος Ημερήσιος Όγκος Συναλλαγών	34,443,462	34,391,530	86,760	3,902
Όγκος Συναλλαγών	23,134,281	22,938,291	194,973	1,017
Κύριος Πίνακας:	21,190,593	20,994,603	194,973	1,017
Προσυμφωνημένων Συναλλαγών 6_1_2_3:	1,943,688	1,943,688	0	0
Πίνακας Εκποιήσεων:	0	0	0	0
Πίνακας Ειδικών Όρων:	0	0	0	0
Μέσο Ημερήσιο Πλήθος Πράξεων	36,349	36,225	44	82
Αριθμός Πράξεων	33,127	32,928	102	97
Κύριος Πίνακας:	33,112	32,913	102	97
Προσυμφωνημένων Συναλλαγών 6_1_2_3:	15	15	0	0
Πίνακας Εκποιήσεων:	0	0	0	0
Πίνακας Ειδικών Όρων:	0	0	0	0

Στοιχεία Συναλλαγών Κλάδων Χρηματιστηρίου Αθηνών & Χρηματοοικονομικών Προϊόντων (Δ.Α.Κ.)

Κωδικός	Κλάδοι	Ανοδικές / Καθοδικές / Σταθερές	Αριθμός Πράξεων	Όγκος Συναλλαγών	Αξία Συναλλαγών	% στη Συνολική Αξία
12000	- Χρηματοοικονομικά Προϊόντα	1 / 0 / 0	97	1,017	38,320.13	0.04%
3510	- Ακίνητη Περιουσία	4 / 3 / 4	1,093	464,511	1,624,665.84	1.51%
3030	- Ασφάλειες	0 / 1 / 0	50	23,320	106,427.63	0.10%
5020	- Βιομηχανικά Προϊόντα & Υπηρεσίες	8 / 5 / 4	2,287	628,700	4,440,905.51	4.13%
4040	- Εμπόριο	5 / 1 / 1	1,141	209,111	3,925,358.39	3.65%
6010	- Ενέργεια	3 / 1 / 0	1,427	249,956	3,116,760.09	2.90%
4020	- Καταναλωτικά Προϊόντα & Υπηρεσίες	2 / 1 / 3	190	45,677	133,112.97	0.12%
5010	- Κατασκευές & Υλικά Κατασκευών	7 / 4 / 4	3,880	1,218,113	9,861,945.54	9.18%
4030	- Μέσα Ενήμερωσης	2 / 0 / 1	947	341,853	1,442,807.75	1.34%
4520	- Προσωπική Φροντίδα, Φάρμακα & Παντοπωλεία	2 / 0 / 0	331	67,743	756,715.84	0.70%
5510	- Πρώτες Ύλες	4 / 5 / 5	1,052	312,937	1,158,674.16	1.08%
4050	- Ταξίδια και Αναψυχή	2 / 1 / 2	1,912	1,566,645	6,759,947.38	6.29%
1010	- Τεχνολογία	4 / 5 / 1	985	231,866	799,795.89	0.74%
1510	- Τηλεπικοινωνίες	2 / 0 / 0	563	98,367	1,418,533.00	1.32%
3010	- Τράπεζες	3 / 2 / 3	12,269	15,835,428	53,795,662.85	50.06%
4510	- Τρόφιμα, Ποτά & Καπνοβιομηχανίες	5 / 0 / 0	640	129,441	875,542.11	0.81%
2010	- Υγεία	0 / 1 / 2	222	376,335	360,559.24	0.34%
6510	- Υπηρεσίες Κοινής Ωφέλειας	3 / 2 / 1	3,700	1,214,675	16,264,263.74	15.13%
3020	- Χρηματοοικονομικές Υπηρεσίες	1 / 2 / 1	341	118,586	590,977.88	0.55%

Οι 10 Μετοχές με τη μεγαλύτερη Άνοδο & Πτώση

Κύρια Αγορά

Μετοχές με τη μεγαλύτερη Θετική μεταβολή τιμής	Τιμή κλεισ.	Μεταβ.	Μετοχές με τη μεγαλύτερη Αρνητική μεταβολή τιμής	Τιμή κλεισ.	Μεταβ.
ΧΑΪΔΕΜΕΝΟΣ (ΚΟ)	0.685	17.09% #	ΟΛΠ (ΚΟ)	30.1	-2.59% α
ΑΤΤΙΚΕΣ ΕΚΔΟΣΕΙΣ (ΚΟ)	1.13	9.71% #	ΔΟΜΙΚΗ ΚΡΗΤΗΣ (ΚΟ)	2.685	-2.01% α
ΛΟΥΛΙΣ FOOD (ΚΟ)	3.25	4.84% #	ΟΠΑΠ (ΚΟ)	16.53	-1.61% α
ΕΛΒΕ Α.Β.Ε.Ε. (ΚΟ)	5.3	3.92% #	ΛΑΥΡΗΑΡΜ (ΚΟ)	0.856	-1.50% α
ΤΡΑΠΕΖΑ ΟΡΤΙΜΑ BANK (ΚΟ)	13.4	3.24% #	ΕΥΑΘ (ΚΟ)	3.34	-1.48% α
BRIQ PROPERTIES (ΚΟ)	2.3	3.14% #	ΑΥΤΟHELLAS (ΚΟ)	11.04	-1.25% α
ΜΟΤΟΔΥΝΑΜΙΚΗ (ΚΟ)	2.86	2.51% #	ΙΛΥΔΑ (ΚΟ)	1.73	-1.14% α
SPACE HELLAS (ΚΟ)	5.8	2.47% #	ΑΛΟΥΜΥΛ (ΚΟ)	4.17	-0.71% α
CENERGY HOLDINGS (ΚΑ)	9.6	2.24% #	ΓΕΝΙΚΗ ΕΜΠΟΡΙΟΥ (ΚΟ)	1.43	-0.69% α
PERFORMANCE TECHNOLOGIES (ΚΟ)	5.5	2.04% #	AUSTRIACARD (ΚΑ)	5.98	-0.66% α

Μετοχές με τη μεγαλύτερη Αξία Συναλλαγών	Αξία (χιλ. €)	Μεταβ.	Μετοχές με το μεγαλύτερο Όγκο Συναλλαγών	Όγκος	Μεταβ.
ΠΕΙΡΑΙΩΣ FINANCIAL HOLD (ΚΟ)	17,506.99	0.00% -	ALPHA ΥΠΗΡΕΣΙΩΝ ΣΥΜΜ (ΚΟ)	5,080,097	0.00% -
ΕΘΝΙΚΗ ΤΡΑΠΕΖΑ (ΚΟ)	11,667.47	-0.05% α	EUROBANK HOLDINGS (ΚΟ)	4,368,988	0.33% #
EUROBANK HOLDINGS (ΚΟ)	10,589.72	0.33% #	ΠΕΙΡΑΙΩΣ FINANCIAL HOLD (ΚΟ)	3,968,989	0.00% -
ALPHA ΥΠΗΡΕΣΙΩΝ ΣΥΜΜ (ΚΟ)	9,109.65	0.00% -	ΕΘΝΙΚΗ ΤΡΑΠΕΖΑ (ΚΟ)	1,401,353	-0.05% α
ΤΙΤΑΝ CEMENT (ΚΑ)	6,441.77	0.57% #	INTRALOT (ΚΟ)	1,197,874	0.38% #
METLEN ENERGY & METALS (ΚΟ)	5,784.61	0.23% #	ΑΤΤΙΚΑ BANK A.T.E. (ΚΟ)	589,790	-0.26% α
ΟΠΑΠ (ΚΟ)	4,966.59	-1.61% α	ΑΔΜΗΕ ΣΥΜΜΕΤΟΧΩΝ Α.Ε. (ΚΟ)	454,410	0.38% #
ΤΕΡΝΑ ΕΝΕΡΓΕΙΑΚΗ (ΚΟ)	4,954.41	0.00% -	ΛΑΥΡΗΑΡΜ (ΚΟ)	340,801	-1.50% α
ΔΕΗ (ΚΟ)	4,164.89	0.68% #	CENERGY HOLDINGS (ΚΑ)	321,818	2.24% #
ΤΡΑΠΕΖΑ ΟΡΤΙΜΑ BANK (ΚΟ)	3,712.95	3.24% #	ΔΕΗ (ΚΟ)	316,738	0.68% #

Σημείωση: Απεικονίζονται οι Μετοχές που δεν ανήκουν στην Κατηγορία Επιτήρησης και πραγματοποίησαν κατά τη διάρκεια της συνεδρίασης Αξία Συναλλαγών μεγαλύτερη από 10,000 Ευρώ.

Αναλυτικά Στοιχεία Συναλλαγών Αγοράς Παραγώγων

	Αριθμός Πράξεων	Όγκος	Ανοικτές θέσεις
Σ.Μ.Ε. σε Δείκτες	111	384	6,559
FTSE/X.A. Τράπεζες	0	0	1,297
FTSE/X.A. Large Cap	111	384	5,262
MSCI GREECE REBASED	0	0	0
Σ.Μ.Ε. σε Μετοχές	1,354	29,612	397,971
ΑΔΜΗΕ ΣΥΜΜΕΤΟΧΩΝ Α.Ε. (ΚΟ)	73	1,465	20,231
ΑΕΡΟΠΟΡΙΑ ΑΙΓΑΙΟΥ (ΚΟ)	28	80	4,176
ΑΚΤΟΡ Α.Ε. ΣΥΜ/ΧΩΝ (ΚΟ)	33	1,211	9,421
ΑΛΡΗΑ ΥΠΗΡΕΣΙΩΝ ΣΥΜΜ (ΚΟ)	251	15,028	151,204
ΔΙΕΘΝΗΣ ΑΕΡΟΛΙΜΕΝΑΣ ΑΘΗΝΩΝ(ΚΟ)	1	3	278
ΑΥΤΟHELLAS (ΚΟ)	0	0	114
ΑΒΑΞ Α.Ε. (ΚΟ)	2	9	1,340
BANK OF CYPRUS (ΚΟ)	0	0	34
COCA-COLA HBC AG (ΚΟ)	1	5	110
CENERGY HOLDINGS (ΚΑ)	31	180	5,744
ΕΛΛΑΚΤΩΡ (ΚΟ)	42	429	3,217
ΕΛΒΑΛΧΑΛΚΟΡ (ΚΟ)	57	529	8,390
EUROBANK HOLDINGS (ΚΟ)	28	608	17,101
ΕΥΔΑΠ (ΚΟ)	2	10	4,137
FOURLIS ΣΥΜΜΕΤΟΧΩΝ (ΚΟ)	16	85	1,135
ΓΕΚ ΤΕΡΝΑ (ΚΟ)	4	13	12,759
ΕΛΛΗΝ. ΧΡΗΜΑΤΙΣΤΗΡΙΑ-Χ.Α. (ΚΟ)	19	106	3,425
HELLENIQ ENERGY (ΚΟ)	15	57	5,432
INTRACOM HOLDINGS (ΚΟ)	68	528	11,958
JUMBO (ΚΟ)	6	12	571
LAMDA DEVELOPMENT(ΚΟ)	19	76	6,736
METLEN ENERGY & METALS (ΚΟ)	31	116	7,841
MIG (ΚΟ)	1	5	194
ΜΟΤΟΡ ΟΪΛ (ΚΟ)	56	342	7,368
ΕΘΝΙΚΗ ΤΡΑΠΕΖΑ (ΚΟ)	105	911	15,990
ΟΠΑΠ (ΚΟ)	23	88	1,124
ΤΡΑΠΕΖΑ ΟΡΤΙΜΑ BANK (ΚΟ)	2	2	71
ΟΤΕ (ΚΟ)	4	7	3,183
ΟΛΠ (ΚΟ)	0	0	133
ΠΕΙΡΑΙΩΣ FINANCIAL HOLD (ΚΟ)	262	6,833	63,868
ΔΕΗ (ΚΟ)	98	567	24,392
QUEST ΣΥΜΜΕΤΟΧΩΝ (ΚΟ)	1	1	196
ΤΕΡΝΑ ΕΝΕΡΓΕΙΑΚΗ (ΚΟ)	0	0	26
ΤΙΤΑΝ CEMENT (ΚΑ)	6	12	470
ΥΙΟHALCO SA/ΝV (ΚΑ)	69	294	5,602
Δικαιώματα σε Δείκτες	4	55	753
FTSE/X.A. Large Cap	4	55	753
Δικαιώματα σε Μετοχές	1	2	217
ΑΛΡΗΑ ΥΠΗΡΕΣΙΩΝ ΣΥΜΜ (ΚΟ)	0	0	0
ΕΘΝΙΚΗ ΤΡΑΠΕΖΑ (ΚΟ)	0	0	0
ΟΠΑΠ (ΚΟ)	1	2	12
ΟΤΕ (ΚΟ)	0	0	2
ΠΕΙΡΑΙΩΣ FINANCIAL HOLD (ΚΟ)	0	0	0
ΔΕΗ (ΚΟ)	0	0	203
Συνολική Δραστηριότητα	1,470	30,053	405,500

Ημερήσιο Δελτίο Τιμών

Έτος: 146 Αύξων Αριθμός Συνεδρίασης: 20

Ενότητα 2: Αναλυτικά Στοιχεία Συναλλαγών Χρεογράφων

Πέμπτη, 30 Ιανουαρίου, 2025

Πληθος Χρεογράφων	Ονομ. Αξία	Μερίσματα [1]			Ημερ. Τελευτ. Αποκοπής		Σημ.	Χρεόγραφο	Τιμή κλεισίματος	% μεταβ.	Προηγ. Κλείσιμο-ημ/νία	Άνοιγμα	Κατωτ Τιμή	Ανωτ Τιμή	Τελ Σταθμ Τιμή	Τελευταία ζήτηση [7]	Τελευταία προσφορά [7]	P/E μετά φ. Χρήστ	Όγκος	Πράξεις	Αξία Συναλλαγών[8]	Χ.Α. Εταιρείας (χιλ. €) [3,5]	Χαμηλό έτους	Υψηλό έτους	Κλάδος [4]				
		2022	2023	2024	Μέρσιμα [2]	Δικαιώμα																							
15,000,000	0.300	---	---	---	06/07/2007	18/07/2000	---	ΔΔΙΟΣ ΠΛΑΣΤΙΚΑ (ΚΟ)	3.44	---	3.44	29/01/2025	---	---	---	---	55@3.26	27@3.58	---	---	---	---	51,600.00	3.28	3.68	50203015			
36,300,000	1.12	---	0.0276	---	27/08/2024	12/12/2007	---	ΕΥΑΘ (ΚΟ)	3.34	-1.48	€	3.39	29/01/2025	3.34	3.33	3.38	3.38	3.335	70@3.36	27@3.38	---	---	5,351	21	17,844.13	121,242.00	3.22	3.46	65102030
86,735,980	0.310	---	0.02	---	22/07/2024	07/09/2023	---	ΙΑΤΡΙΚΟ ΑΘΗΝΩΝ (ΚΟ)	1.9	---	1.9	29/01/2025	1.895	1.81	1.9	1.9	1.861	500@1.87	2736@1.90	---	---	29,924	102	55,694.95	164,798.36	1.495	1.95	20101025	
3,417,600	0.100	0.016	0.016	---	04/07/2024	02/04/2024	---	ΙΝΤΕΡΓΟΥΝΤ-ΞΥΛΕΜΠΟΡΙΑ (ΠΟ)	0.316	---	0.316	29/01/2025	0.346	0.314	0.346	0.314	0.321	99@0.344	90@0.320	---	---	520	4	167.12	13,751.42	0.302	0.366	50101020	
2,760,000	11.83	11.8	12.4	---	03/06/2024	16/07/1990	---	ΚΑΡΕΛΙΑ (ΚΟ)	334	1.83	€	328	29/01/2025	332	332	334	334	332.474	1@332.00	1@336.00	---	---	135	11	44,884.00	921,840.00	328	354	45103010
6,700,000	0.800	0.047	0.047	---	23/07/2024	29/05/2014	---	ΚΕΠΕΝΟΥ ΜΥΛΟΙ (ΚΟ)	1.74	---	1.74	29/01/2025	---	---	---	---	---	200@1.76	68@1.80	18.68	2023	---	---	---	11,658.00	1.73	1.8	45102020	
18,017,472	0.360	---	0.03	---	11/10/2024	28/08/2017	---	ΚΤΗΜΑ Κ. ΛΑΖΑΡΙΔΗ (ΚΟ)	1.75	---	1.75	29/01/2025	---	---	---	---	---	280@1.73	60@1.80	---	---	---	---	---	31,530.58	1.74	1.91	45101015	
21,364,000	1.12	0.4	---	---	21/08/2023	08/03/2023	---	ΛΑΜΨΑ (ΚΟ)	37.2	---	37.2	29/01/2025	---	---	---	---	---	50@37.20	50@38.00	---	---	---	---	---	794,740.80	37	38	40501025	
5,939,268	0.620	---	---	---	10/07/2003	03/01/2002	---	ΛΑΝΑΚΑΜ (ΚΟ)	1	---	1	29/01/2025	1.02	1.01	1.08	1.02	1.023	50@0.955	626@1.02	---	---	345	10	353.04	5,939.27	0.9	1.1	40401020	
9,819,370	0.500	---	---	---	14/08/2007	09/01/2004	---	ΜΑΘΙΟΣ ΠΥΡΙΜΑΧΑ (ΚΟ)	0.666	---	0.666	29/01/2025	0.63	0.614	0.63	0.628	0.618	275@0.614	300@0.626	---	---	480	4	296.61	6,539.70	0.59	0.67	55101000	
32,188,050	0.700	---	---	---	21/07/2008	20/01/2000	---	ΜΟΥΖΑΚΗΣ (ΚΟ)	0.66	---	0.66	29/01/2025	---	---	---	---	---	210@0.625	763@0.675	---	---	---	---	---	21,244.11	0.63	0.695	55101020	
8,321,682	0.670	---	---	---	17/08/2007	23/11/1999	---	Ν. ΛΕΒΕΝΤΕΡΗΣ (ΚΟ)	0.276	---	0.276	29/01/2025	0.276	0.276	0.276	0.276	0.276	211@0.260	200@0.280	---	2023	800	4	220.80	2,841.24	0.244	0.288	55102010	
27,379,200	0.980	0.45	0.5001	---	01/08/2024	29/08/2022	---	ΠΛΑΣΤΙΚΑ ΚΡΗΤΗΣ (ΚΟ)	14.7	---	14.7	29/01/2025	---	---	---	---	---	200@14.20	174@14.80	---	---	---	---	---	402,474.24	14	14.9	50203015	
255,494,534	2.71	0.255	0.247	0.47	11/12/2024	30/09/2021	---	ΠΡΟΝΤΕΑ (ΚΟ)	6.2	---	6.2	29/01/2025	---	---	---	---	---	59@6.20	147@6.45	---	---	---	---	---	1,584,066.11	6.1	6.7	35102000	
4,181,450	0.500	---	---	---	21/08/2000	05/03/2002	---	ΣΑΡΑΝΤΟΠΟΥΛΟΣ ΚΥΛ/ΜΥΛΟΙ (ΚΟ)	1.07	---	1.07	29/01/2025	---	---	---	---	---	170@0.990	2000@1.05	---	---	---	---	---	---	4,474.15	1.07	1.09	45102020

Διαπραγματεύσιμα Αμοιβαία Κεφάλαια (Δ.Α.Κ.)

971,502	---	---	---	---	15/06/2016	---	ALPHA ETF FTSE Athex Large Cap	37.84	0.26	€	37.74	29/01/2025	37.775	37.45	37.84	37.84	37.68	500@37.77	500@37.87	---	---	1,017	97	38,320.13	---	35.74	37.98	12003
---------	-----	-----	-----	-----	------------	-----	--------------------------------	-------	------	---	-------	------------	--------	-------	-------	-------	-------	-----------	-----------	-----	-----	-------	----	-----------	-----	-------	-------	-------

Επιτήρηση

89,078,604	0.040	---	---	---	07/07/2010	16/01/2024	5160	FRIGOGLASS (ΚΟ)	0.199	-5.24	€	0.21	29/01/2025	0.198	0.198	0.199	0.199	0.19818280@0.199	1@0.200	---	2023	33,534	11	6,651.55	17,726.64	0.184	0.218	50204000		
13,191,620	0.620	---	---	---	04/08/2010	09/09/2002	5232	ΥΑΛCO - ΚΩΝΣΤΑΝΤΙΝΟΥ (ΚΟ)	0.162	---	0.162	29/01/2025	---	---	---	---	---	---	5160@0.146	---	---	---	---	---	---	2,137.04	0.146	0.162	40202020	
17,579,754	4.16	---	---	---	18/08/2006	02/08/2010	---	ΒΙΟΤΕΡ (ΚΟ)	0.23	1.77	€	0.226	29/01/2025	0.23	0.23	0.23	0.23	253@0.240	1000@0.248	---	---	5,747	3	1,321.81	4,043.34	0.226	0.272	50101010		
54,654,600	0.050	---	---	---	01/07/1998	30/12/2022	5275	ΒΙΣ (ΚΟ)	0.144	---	0.144	29/01/2025	0.144	0.144	0.144	0.144	0.14678322@0.144	---	---	2023	10,518	2	1,514.59	7,870.26	0.144	0.144	50203030			
15,842,391	1.51	---	---	---	15/07/2009	12/05/2000	5141	ΜΠΗΤΡΟΣ ΣΥΜΜΕΤΟΧΙΚΗ (ΚΟ)	0.705	9.30	€	0.645	29/01/2025	0.705	0.705	0.705	0.705	87@0.705	---	---	---	---	34,913	28	24,613.67	11,168.89	0.535	0.705	55102010	
24,319,250	0.300	---	---	---	09/07/2002	04/07/2007	5165	ΠΡΟΟΔΕΥΤΙΚΗ (ΚΟ)	0.376	5.62	€	0.356	29/01/2025	0.37	0.37	0.376	0.376	0.374	3864@0.376	221081@0.378	---	---	110,236	57	41,214.74	9,144.04	0.246	0.376	50101010	
28,438,268	0.070	---	---	---	21/08/2006	24/11/1999	5253	ΣΠΥΡΟΥ ΑΓΡ. ΟΙΚ. (ΚΟ)	0.151	---	0.151	29/01/2025	---	---	---	---	---	4413@0.151	---	---	---	---	---	---	---	---	4,294.18	0.138	0.16	45102010
1,011,000	1.00	---	---	---	01/07/2004	11/12/2012	5193	ΤΡΙΑ ΑΛΦΑ (ΚΟ)	4.8	---	4.8	29/01/2025	4.4	4.4	4.4	4.4	4.4	100@4.40	100@4.78	---	2023	25	1	110.00	4,852.80	4.04	4.8	55101020		

Κατάσταση σε Αναστολή

65,326,268	0.530	---	---	---	04/07/2007	19/07/2006	4750	SATO AE (ΚΟ)	0.028	---	0.028	05/09/2024	---	---	---	---	---	---	---	---	---	---	---	---	---	---	1,829.14	0.028	0.028	40202015
3,961,300	1.28	---	---	---	29/06/2004	03/08/2000	5248	ΔΟΥΡΟΣ (ΚΟ)	0.25	---	0.25	24/04/2023	---	---	---	---	---	---	---	---	---	---	---	---	---	---	990.33	0.25	0.25	40204020
51,754,364	0.300	---	---	---	23/12/2003	24/01/2007	5197	ΕΠΙΛΕΚΤΟΣ (ΚΟ)	0.132	---	0.132	31/10/2024	---	---	---	---	---	---	---	---	---	---	---	---	---	---	6,831.58	0.132	0.132	55101020

Σημειώσεις Χρεογράφων

Κωδικός	Κείμενο σημείωσης
()	- Προσαρμοσμένα Μέρισματα λόγω διανομής Δωρεάν μετοχών.
*	- Τελευταία προσαρμοσμένη τιμή κλεισίματος.
[1]	- Καθαρά μερίσματα.
[2]	- Στη στήλη "Ημερ. Αποκοπής τελευταίου δικαιώματος" αναφέρεται η Ημερομηνία εισαγωγής για Νέες Εταιρείες.
[3]	- Η Χρηματιστηριακή αξία αναφέρεται στο σύνολο των μετοχών
[4]	- Η κωδικοποίηση των Κλάδων Οικονομικής Δραστηριότητας του Χ.Α. παρουσιάζονται στο Παράρτημα Α
[5]	- Η Χρηματιστηριακή Αξία αναφέρεται στο σύνολο των κατηγοριών μετοχών (εφόσον έχουν εισαχθεί περισσότερες της μιας κατηγορίες) και δεν αναφέρεται σε επιμέρους κατηγορίες μετοχών μιας εταιρείας.
[6]	- P/E μεγαλύτερο του 100
[7]	- Τελευταία εικόνα του Βιβλίου Εντολών πριν το τέλος της συνεδρίασης
[8]	- Στην Αξία Συναλλαγών των Μετοχών περιλαμβάνονται όλοι οι τύποι Πακέτων
4750	- Μεταφορά στην Κατηγορία Επιτήρησης από 8/4/2011.
5093	- Μεταφορά στην Κατηγορία Επιτήρησης από 8/4/2015.
5141	- Μεταφορά στην Κατηγορία Επιτήρησης από 10/05/2017.
5160	- Μεταφορά στην Κατηγορία Επιτήρησης από 15/04/2016.
5165	- Μεταφορά στην Κατηγορία Επιτήρησης από 15/02/2018.
5193	- Μεταφορά στην κατηγορία Επιτήρησης από 25/10/2018.
5197	- Μεταφορά στην κατηγορία Επιτήρησης από 07/11/2018.
5232	- Μεταφορά στην Κατηγορία Επιτήρησης από 08/04/2011.
5248	- Μεταφορά στην κατηγορία Επιτήρησης από 06/09/2011.
5253	- Μεταφορά στην Επιτήρησης από 14/5/2021.
5275	- Μεταφορά στη Κατηγορία Επιτήρησης από 09/07/2020.

Στοιχεία Συναλλαγών Πακέτων

Χρεόγραφο	Όγκος πακέτου	Τιμή πακέτου	Αξία πακέτου	Ωρα έγκρισης	Σημείωση
BANK OF CYPRUS (ΚΟ)	72,752	5.07	368,852.64	11:03:17	20
LAVIPHARM (ΚΟ)	250,000	0.855	213,750.00	11:19:48	20
ΟΠΑΠ (ΚΟ)	50,000	16.60	830,000.00	11:21:43	20
ΑΚΤΟΡ Α.Ε. ΣΥΜ/ΧΩΝ (ΚΟ)	100,000	5.15	515,000.00	11:23:06	20
ΙΝΤΡΑΛΟΤ (ΚΟ)	500,000	1.07	534,000.00	11:33:44	20
ΟΠΑΠ (ΚΟ)	38,000	16.60	630,800.00	11:41:53	20
ΠΕΙΡΑΙΩΣ FINANCIAL HOLD (ΚΟ)	126,920	4.40	557,813.40	12:07:39	20
ALPHA ΥΠΗΡΕΣΙΩΝ ΣΥΜΜ (ΚΟ)	300,000	1.79	535,500.00	12:52:21	20
ΤΡΑΠΕΖΑ ΟΡΤΙΜΑ BANK (ΚΟ)	50,000	13.00	650,000.00	13:15:19	20
ΠΕΙΡΑΙΩΣ FINANCIAL HOLD (ΚΟ)	396,372	4.39	1,741,658.57	13:31:21	20
TITAN CEMENT (ΚΑ)	10,000	43.65	436,500.00	14:56:07	20
TITAN CEMENT (ΚΑ)	10,000	43.65	436,500.00	15:35:29	20
IDEAL HOLDINGS (ΚΟ)	141	6.25	881.25	15:48:12	18
ΣΑΡΑΝΤΗΣ ΓΡ. (ΚΟ)	14,000	11.48	160,720.00	16:05:47	20
JUMBO (ΚΟ)	25,503	25.74	656,447.22	17:11:41	20

Σημειώσεις πακέτων

- 9 - Μέθοδος 6-1 / Ειδική Χρέωση
10 - Μέθοδος 6-1 / Ειδική Χρέωση, Αυθημερόν Διακανονισμός
14 - Μέθοδος 6-3 / Πακέτο Αποκατάστασης, Ατελής αγορά και Πώληση
18 - Μέθοδος 6-2 / SPOT 1
19 - Μέθοδος 6-2 / SPOT 2
20 - Μέθοδος 6-1 και Μέθοδος 6-1 Αυθημερόν Διακανονισμός
21 - Άλλη Προσυμφωνημένη

Στοιχεία Συναλλαγών Δικαιωμάτων

Ημερ. αποκοπής	Έναρξη εξάσκησης	Λήξη εξάσκησης	Λήξη διαπραγμάτευσης	Δικαιώματα	Κατωτ Τιμή	Ανωτ Τιμή	Τιμή κλεισ.	Τελευταία ζήτηση	Τελευταία προσφορά	Όγκος	Πράξεις	Αξία Συναλλαγών
----------------	------------------	----------------	----------------------	------------	------------	-----------	-------------	------------------	--------------------	-------	---------	-----------------

Δεν υπάρχουν Συναλλαγές Δικαιωμάτων.

Στοιχεία Συναλλαγών Εκποιήσεων

Χρεόγραφα	Τύπος Χρεογράφου	Όγκος Συναλλαγών	Αριθμός Πράξεων	Αξία Συναλλαγών	Σημείωση
-----------	------------------	------------------	-----------------	-----------------	----------

Δεν πραγματοποιήθηκαν Εκποιήσεις Μετοχών.

Σημειώσεις Εκποιήσεων

- Δημόσιος Ανοικτός Πλειστηριασμός
- Εκποίηση Ενσώματων Ονομαστικών Μετοχών
- Εκποίηση Αδιάθετων Κλασματικών Υπολοίπων

Στοιχεία Ενεργητικού Διαπραγματεύσιμων Αμοιβαίων Κεφαλαίων (Δ.Α.Κ.)

	Ημερομηνία συναλλαγών	Δημιουργία / Εξαγορά	Αριθ. Μερ. (T-1)	Νέα Μερ. (T-1)	Εξαγορασθ. Μερ. (T-1)	Μερίδια (T) [1]	Αξία Ενεργητικού [2]	Καθαρή Τιμή	Μέρισμα /Μερίδιο	Ημερ. Αποκοπής
ALPHA ETF FTSE Athex Large Cap	30/01/2025	5,000	971,502	---	---	971,502	36,665,230.00	37.7408	1.35	01/07/2024

Σημειώσεις Δ.Α.Κ.

[1] - Αριθμ. μεριδίων (T) = Αριθμ. μεριδίων (T-1) + Νεοεκδοθέντα μερίδια (T-1) - Εξαγορασθέντα μερίδια (T-1)

[2] - Περιλαμβάνονται και τα μερίδια που δημιουργήθηκαν / εξαγοράσθηκαν την ημέρα T-1.

Περιγραφή	Στοιχεία
Όνομασία Δ.Α.Κ.	ALPHA ETF FTSE Athex Large Cap
Σύμβολο Δ.Α.Κ. (GR)	ΑΔΑΚ
Σύμβολο Δ.Α.Κ. (EN)	AETF
ISIN Δ.Α.Κ.	GRF000153004
Κατηγορία Διαπραγμάτευσης	Διαπραγματέσιμα Αμοιβαία Κεφάλαια (Δ.Α.Κ.)
Τύπος Δ.Α.Κ.	Μετοχών
Τρόπος διαχείρισης	Παθητικός
Επενδυτική Στρατηγική	Σκοπός της επενδυτικής πολιτικής του Αμοιβαίου Κεφαλαίου είναι η αναπαραγωγή της αποδόσεως του Δείκτη FTSE/X.A. Large Cap του Χρηματιστηρίου Αθηνών σε όρους Ευρώ, ακολουθώντας πλήρως και πανομοιότυπες τη σύνθεση του υποκείμενου Δείκτη.
Εκδότης	ΑΛΦΑ ASSET MANAGEMENT Α.Ε.Δ.Α.Κ.
Εταιρεία Διαχείρισης	ΑΛΦΑ ASSET MANAGEMENT Α.Ε.Δ.Α.Κ.
Ειδικοί Διαπραγματευτές	ΑΛΦΑ FINANCE Α.Χ.Ε.Π.Ε.Υ. , ΕΘΝΙΚΗ ΧΡΗΜΑΤΙΣΤΗΡΙΑΚΗ Α.Χ.Ε.Π.Ε.Υ.
Θεματοφύλακας	ΑΛΦΑ ΤΡΑΠΕΖΑ Α.Ε.
Σύμβολο Δείκτη (GR)	FTSE
Σύμβολο Δείκτη (EN)	FTSE
Όνομασία Δείκτη	FTSE/X.A. Large Cap
ISIN Δείκτη	GRI99201A006
Κλάσμα Δείκτη [1]	1/100
Αρχική Τιμή Μεριδίου	21.76
Συνολικός Αριθμός Μεριδίων [2]	971,502
Ημερομηνία πρώτης Έκδοσης	14/01/2008
Ημερομηνία έναρξης Διαπραγμάτευσης	24/01/2008
Νόμισμα Διαπραγμάτευσης	ΕΥΡΩ
Νόμισμα Ενεργητικού	ΕΥΡΩ
Αρχική Αξία Ενεργητικού [3]	3,000,000.00
Αριθμ. Μεριδίων για Δημιουργία-Εξαγορά [4]	5,000
Αμοιβή Διαχείρισης	0.375

Σημειώσεις Δ.Α.Κ.

[1] - Το κλάσμα της τιμής του δείκτη που αποτελεί η τιμή της πρώτης έκδοσης

[2] - Ο αριθμός μεριδίων που διαπραγματεύθηκαν στο Χρηματιστήριο την ημέρα T

[3] - Η αξία του ενεργητικού κατά την έκδοση

[4] - Ο αριθμός μεριδίων που απαιτείται κατά τη διαδικασία δημιουργίας εξαγοράς

30/01/2025

Ανακοινώσεις

Η.Δ.Τ.



ΑΝΑΚΟΙΝΩΣΕΙΣ

ΕΤΑΙΡΙΚΑ ΓΕΓΟΝΟΤΑ

ALTER EGO MEDIA A.E.

Οι μετοχές της εταιρείας «ALTER EGO MEDIA A.E.» (GRS541003000) είναι διαπραγματεύσιμες στο Χρηματιστήριο Αθηνών με μέγιστο όριο ημερήσιας διακύμανσης της τιμής της μετοχής $\pm 30\%$.

ΓΝΩΣΤΟΠΟΙΗΣΕΙΣ ΕΤΑΙΡΙΩΝ

From: AUSTRIACARD HOLDINGS AG

Posted At: 29 January 2025 16:41

Conversation: ΓΝΩΣΤΟΠΟΙΗΣΗ ΣΥΝΑΛΛΑΓΩΝ ΝΟΜΙΚΟΥ ΠΡΟΣΩΠΟΥ ΕΧΟΝΤΟΣ ΣΤΕΝΟΥΣ ΔΕΣΜΟΥΣ ΜΕ ΜΕΛΟΣ ΤΟΥ ΣΥΜΒΟΥΛΙΟΥ ΔΙΟΙΚΗΣΗΣ

Posted To: DOLAnnouncements2

Subject: ΓΝΩΣΤΟΠΟΙΗΣΗ ΣΥΝΑΛΛΑΓΩΝ ΝΟΜΙΚΟΥ ΠΡΟΣΩΠΟΥ ΕΧΟΝΤΟΣ ΣΤΕΝΟΥΣ ΔΕΣΜΟΥΣ ΜΕ ΜΕΛΟΣ ΤΟΥ ΣΥΜΒΟΥΛΙΟΥ ΔΙΟΙΚΗΣΗΣ

Παρακαλώ δείτε τη συνημμένη Ανακοίνωση

[ΓΝΩΣΤΟΠΟΙΗΣΗ ΣΥΝΑΛΛΑΓΩΝ ΝΟΜΙΚΟΥ ΠΡΟΣΩΠΟΥ ΕΧΟΝΤΟΣ ΣΤΕΝΟΥΣ ΔΕΣΜΟΥΣ ΜΕ ΜΕΛΟΣ ΤΟΥ ΣΥΜΒΟΥΛΙΟΥ ΔΙΟΙΚΗΣΗΣ](#)

From: AUSTRIACARD HOLDINGS AG

Posted At: 29 January 2025 16:42

Conversation: ΓΝΩΣΤΟΠΟΙΗΣΗ ΣΥΝΑΛΛΑΓΩΝ ΝΟΜΙΚΟΥ ΠΡΟΣΩΠΟΥ ΕΧΟΝΤΟΣ ΣΤΕΝΟΥΣ ΔΕΣΜΟΥΣ ΜΕ ΜΕΛΟΣ ΤΟΥ ΣΥΜΒΟΥΛΙΟΥ ΔΙΟΙΚΗΣΗΣ (Ορθή Επανάληψη)

Posted To: DOLAnnouncements2

Subject: ΓΝΩΣΤΟΠΟΙΗΣΗ ΣΥΝΑΛΛΑΓΩΝ ΝΟΜΙΚΟΥ ΠΡΟΣΩΠΟΥ ΕΧΟΝΤΟΣ ΣΤΕΝΟΥΣ ΔΕΣΜΟΥΣ ΜΕ ΜΕΛΟΣ ΤΟΥ ΣΥΜΒΟΥΛΙΟΥ ΔΙΟΙΚΗΣΗΣ (Ορθή Επανάληψη)

Παρακαλώ δείτε τη συνημμένη Ανακοίνωση

[ΓΝΩΣΤΟΠΟΙΗΣΗ ΣΥΝΑΛΛΑΓΩΝ ΝΟΜΙΚΟΥ ΠΡΟΣΩΠΟΥ ΕΧΟΝΤΟΣ ΣΤΕΝΟΥΣ ΔΕΣΜΟΥΣ ΜΕ ΜΕΛΟΣ ΤΟΥ ΣΥΜΒΟΥΛΙΟΥ ΔΙΟΙΚΗΣΗΣ DD AUSTRIACARD HOLDINGS AG Art 19_1 MAR AKTIV VEKST AS_Norway, 28.01.2025](#)

From: ΤΕΡΝΑ ΕΝΕΡΓΕΙΑΚΗ Α.Β.Ε.Τ.Ε.
Posted At: 29 January 2025 16:57
Conversation: Απόσπασμα πρακτικού Επιτροπής Ελέγχου -
Συγκρότηση σε Σώμα
Posted To: DOLAnnouncements2
Subject: Απόσπασμα πρακτικού Επιτροπής Ελέγχου -
Συγκρότηση σε Σώμα

Επισυνάπτεται το
πρακτικό.

[Απόσπασμα πρακτικού](#)

From: MOTOP ΟΪΛ Α.Ε.

Posted At: 29 January 2025 17:10

Conversation: Χορήγηση ειδικής άδειας του Διοικητικού Συμβουλίου της «ΜΟΤΟΡ ΟΪΛ (ΕΛΛΑΣ) ΔΙΥΛΙΣΤΗΡΙΑ ΚΟΡΙΝΘΟΥ Α.Ε.» για κατάρτιση συναλλαγής μεταξύ των θυγατρικών της και συνδεδεμένων με αυτήν μερών, «NRG SUPPLY AND TRADING ΜΟΝΟΠΡΟΣΩΠΗ ΕΝΕΡΓΕΙΑΚΗ ΑΝΩΝΥΜΗ ΕΤΑΙΡΕΙΑ» και «

Posted To: DOLAnnouncements2

Subject: Χορήγηση ειδικής άδειας του Διοικητικού Συμβουλίου της «ΜΟΤΟΡ ΟΪΛ (ΕΛΛΑΣ) ΔΙΥΛΙΣΤΗΡΙΑ ΚΟΡΙΝΘΟΥ Α.Ε.» για κατάρτιση συναλλαγής μεταξύ των θυγατρικών της και συνδεδεμένων με αυτήν μερών, «NRG SUPPLY AND TRADING ΜΟΝΟΠΡΟΣΩΠΗ ΕΝΕΡΓΕΙΑΚΗ ΑΝΩΝΥΜΗ ΕΤΑΙΡΕΙΑ» και «

Η εταιρεία με την επωνυμία «ΜΟΤΟΡ ΟΪΛ (ΕΛΛΑΣ) ΔΙΥΛΙΣΤΗΡΙΑ ΚΟΡΙΝΘΟΥ Α.Ε.» (η «**Εταιρεία**») ενημερώνει ότι το Διοικητικό της Συμβούλιο στη συνεδρίασή του της 28^{ης} Ιανουαρίου 2025, παρέιχε ειδική άδεια προκειμένου η θυγατρική της με την επωνυμία «NRG SUPPLY AND TRADING ΜΟΝΟΠΡΟΣΩΠΗ ΕΝΕΡΓΕΙΑΚΗ ΑΝΩΝΥΜΗ ΕΤΑΙΡΕΙΑ» (η «NRG») να προβεί σε απόκτηση από την εταιρεία με την επωνυμία «MOTOR OIL RENEWABLE ENERGY ΜΟΝΟΠΡΟΣΩΠΗ Α.Ε.» (η «MORE»), επίσης θυγατρική της Εταιρείας, ποσοστού 35% του μετοχικού κεφαλαίου της εταιρείας με την επωνυμία «ΚΟΡΙΝΘΟΣ POWER ΑΝΩΝΥΜΗ ΕΤΑΙΡΕΙΑ ΠΑΡΑΓΩΓΗΣ ΚΑΙ ΕΜΠΟΡΙΑΣ ΗΛΕΚΤΡΙΚΗΣ ΕΝΕΡΓΕΙΑΣ» (η «**ΚΟΡΙΝΘΟΣ POWER**»). Ειδικότερα, το Διοικητικό Συμβούλιο της Εταιρείας έδωσε την έγκρισή του προκειμένου η NRG, ως αγοράστρια, να συνάψει Ιδιωτικό Συμφωνητικό Πώλησης Μετοχών (το «SPA») με τη MORE, ως πωλήτρια, για την απόκτηση 109.816 ονομαστικών μετοχών εκδόσεως της ΚΟΡΙΝΘΟΣ POWER έναντι τιμήματος πενήντα έξι εκατομμυρίων ευρώ (€56.000.000,00) (η «**Συναλλαγή**»). Οι εν

λόγω 109.816 ονομαστικές μετοχές αντιστοιχούν σε ποσοστό 35% του μετοχικού κεφαλαίου της ΚΟΡΙΝΘΟΣ POWER.

Σύμφωνα με τα οριζόμενα στα άρθρα 99 έως και 101 του Νόμου 4548/2018, (α) η Εταιρεία και η NRG είναι συνδεδεμένα μέρη, καθώς η Εταιρεία συμμετέχει με ποσοστό 100% στο μετοχικό κεφάλαιο της NRG, και (β) η Εταιρεία και η MORE είναι συνδεδεμένα μέρη, καθώς η Εταιρεία συμμετέχει με ποσοστό 100% στο μετοχικό κεφάλαιο της MORE.

Η απόφαση για τη χορήγηση της ως άνω ειδικής άδειας από το Διοικητικό Συμβούλιο της Εταιρείας ελήφθη βάσει της από 28 Ιανουαρίου 2025 έκθεσης αξιολόγησης των διατάξεων του άρθρου 101 παρ. 1 του Νόμου 4548/2018 (η «**Έκθεση Αξιολόγησης**»), της ελεγκτικής εταιρείας «Q.A.S. Ορκωτοί Ελεγκτές Λογιστές ΕΠΕ», η οποία, με βάση τη διενεργηθείσα εργασία της όπως περιγράφεται στην Έκθεση Αξιολόγησης και η οποία αφορά την αποτίμηση του 35% των μετοχών εκδόσεως της ΚΟΡΙΝΘΟΣ POWER και την επισκόπηση των οικονομικής φύσης όρων του σχεδίου του SPA που τέθηκε υπ' όψιν της, συμπέρανε ότι, η Συναλλαγή είναι δίκαιη και εύλογη για την Εταιρεία και τους μετόχους που δεν αποτελούν συνδεδεμένο μέρος, συμπεριλαμβανομένων των μετόχων μειοψηφίας της Εταιρείας, όπως προβλέπεται στο άρθρο 101 παρ. 1 του Νόμου 4548/2018.

Η έκθεση αξιολόγησης της «Q.A.S. Ορκωτοί Ελεγκτές Λογιστές ΕΠΕ» είναι διαθέσιμη στην εταιρική ιστοσελίδα www.moh.gr στην ειδικότερη επιλογή: Ενημέρωση Επενδυτών / Ρυθμιζόμενες Πληροφορίες / Χρηματιστηριακές Ανακοινώσεις / 2025.

Σύμφωνα με το άρθρο 100 παρ. 1 του Νόμου 4548/2018, η ειδική άδεια του Διοικητικού Συμβουλίου της Εταιρείας για την πραγματοποίηση της Συναλλαγής και μεταβίβασης των 109.816 μετοχών εκδόσεως της ΚΟΡΙΝΘΟΣ POWER ισχύει για έξι (6) μήνες.

Η παρούσα ανακοίνωση δημοσιεύεται σύμφωνα με το άρθρο 101 παρ. 2 και 3 του Νόμου 4548/2018.

Μαρούσι, 29 Ιανουαρίου 2025

Το Διοικητικό Συμβούλιο

From: ALTER EGO MEDIA A.E.
Posted At: 29 January 2025 17:33
Conversation: ΓΝΩΣΤΟΠΟΙΗΣΗ ΠΟΣΟΣΤΩΝ ΔΙΚΑΙΩΜΑΤΩΝ ΨΗΦΟΥ
Posted To: DOLAnnouncements2

Subject: ΓΝΩΣΤΟΠΟΙΗΣΗ ΠΟΣΟΣΤΩΝ ΔΙΚΑΙΩΜΑΤΩΝ ΨΗΦΟΥ

Δείτε την συνημμένη ανακοίνωση.

[ΑΝΑΚΟΙΝΩΣΗ Ν3556_2007 ΓΝΩΣΤΟΠΟΙΗΣΗ ΠΟΣΟΣΤΩΝ
ΣΥΜΜΕΤΟΧΗΣ](#)

From: ΕΘΝΙΚΗ ΤΡΑΠΕΖΑ ΤΗΣ ΕΛΛΑΔΟΣ Α.Ε.
Posted At: 29 January 2025 19:03
Conversation: ΑΝΑΚΟΙΝΩΣΗ
Posted To: DOLAnnouncements2

Subject: ΑΝΑΚΟΙΝΩΣΗ

Δείτε την
ανακοίνωση.

[Ανακοίνωση](#)

From: ΓΡ. ΣΑΡΑΝΤΗΣ Α.Β.Ε.Ε.
Posted At: 30 January 2025 08:54
Conversation: Αγορά Ιδίων Μετοχών
Posted To: DOLAnnouncements2
Subject: Αγορά Ιδίων Μετοχών

Αθήνα, 30 Ιανουαρίου 2025

Ανακοίνωση Αγοράς Ιδίων Μετοχών

Η εταιρεία ΓΡ. ΣΑΡΑΝΤΗΣ Α.Β.Ε.Ε. ανακοινώνει ότι, κατ' εφαρμογή της από 23.04.2024 σχετικής απόφασης της Τακτικής Γενικής Συνέλευσης των Μετόχων της, προέβη την 29^η Ιανουαρίου 2025 σε αγορά 9.000 ιδίων μετοχών με μέση τιμή κτήσης 11,43 ευρώ ανά μετοχή και συνολική αξία συναλλαγής 102.847,60 ευρώ.

Μετά και την προαναφερόμενη αγορά, η εταιρεία κατέχει συνολικά 3.031.506 ίδιες μετοχές, ήτοι ποσοστό 4,53% του συνόλου των μετοχών της εταιρείας.

Η ανακοίνωση εκδίδεται σύμφωνα με το άρθρο 49 του Ν. 4548/2018 και κατ' εφαρμογή του υπ' αριθμ. 596/2014 Κανονισμού του Ευρωπαϊκού Κοινοβουλίου και Συμβουλίου και του κατ' εξουσιοδότηση Κανονισμού (ΕΕ) 2016/1052.

[Αγορά Ιδίων Μετοχών](#)

From: ΓΕΚ ΤΕΡΝΑ Α.Ε.
Posted At: 30 January 2025 09:22
Conversation: ΑΓΟΡΑ ΙΔΙΩΝ ΜΕΤΟΧΩΝ
Posted To: DOLAnnouncements2

Subject: ΑΓΟΡΑ ΙΔΙΩΝ ΜΕΤΟΧΩΝ

Ανακοίνωση

Η ΓΕΚ ΤΕΡΝΑ Α.Ε., κατ' εφαρμογή του Κανονισμού (ΕΕ) 596/2014 του Ευρωπαϊκού Κοινοβουλίου και του κατ' εξουσιοδότηση Κανονισμού (ΕΕ) 2016/1052 της Επιτροπής, γνωστοποιεί στο Επενδυτικό Κοινό ότι, σύμφωνα με το άρθρο 49 του Ν 4548/2018 όπως τροποποιήθηκε και ισχύει, και σε εκτέλεση της από 13/02/2024 απόφασης της Έκτακτης Γενικής Συνέλευσης των Μετόχων της Εταιρείας, προέβη την 29/01/2025, σε αγορά 5.000 ιδίων μετοχών με μέση τιμή κτήσης 18,4640 ευρώ ανά μετοχή και συνολική αξία συναλλαγής 92.320,00 ευρώ. Μετά και την προαναφερόμενη απόκτηση, η ΓΕΚ ΤΕΡΝΑ Α.Ε. κατέχει συνολικά άμεσα και έμμεσα 3.146.281 ίδιες μετοχές, ποσοστό 3,0421% του συνόλου των μετοχών της Εταιρείας.

From: ΤΕΡΝΑ ΕΝΕΡΓΕΙΑΚΗ Α.Β.Ε.Τ.Ε.
Posted At: 30 January 2025 09:25
Conversation: Ανακοίνωση άρθρου 24 του Ν. 3461/2006
Posted To: DOLAnnouncements2

Subject: Ανακοίνωση άρθρου 24 του Ν. 3461/2006

Επισυνάπτεται η
ανακοίνωση.

[Ανακοίνωση](#)

From: ΤΕΡΝΑ ΕΝΕΡΓΕΙΑΚΗ Α.Β.Ε.Τ.Ε.
Posted At: 30 January 2025 09:25
Conversation: ΑΝΑΚΟΙΝΩΣΗ ΡΥΘΜΙΖΟΜΕΝΗΣ ΠΛΗΡΟΦΟΡΙΑΣ ΤΟΥ Ν.
3556/2007: Γνωστοποίηση συναλλαγών
Posted To: DOLAnnouncements2
Subject: ΑΝΑΚΟΙΝΩΣΗ ΡΥΘΜΙΖΟΜΕΝΗΣ ΠΛΗΡΟΦΟΡΙΑΣ ΤΟΥ Ν.
3556/2007: Γνωστοποίηση συναλλαγών

Επισυνάπτεται η
ανακοίνωση.

[Ανακοίνωση](#)

From: AKTOR ΟΜΙΛΟΣ ΕΤΑΙΡΕΙΩΝ
Posted At: 30 January 2025 09:51
Conversation: Ανακοίνωση στο πλαίσιο του Κανονισμού ΕΕ
596/2014 (Γνωστοποίηση συναλλαγών)
Posted To: DOLAnnouncements2
Subject: Ανακοίνωση στο πλαίσιο του Κανονισμού ΕΕ
596/2014 (Γνωστοποίηση συναλλαγών)

Δείτε την Ανακοίνωση της Εταιρείας

[Ανακοίνωση στο πλαίσιο του Κανονισμού ΕΕ 596/2014
\(Γνωστοποίηση συναλλαγών\)](#)

From: LAMDA DEVELOPMENT A.E.

Posted At: 30 January 2025 09:54

Conversation: Αγορά ιδίων μετοχών

Posted To: DOLAnnouncements2

Subject: Αγορά ιδίων μετοχών

Αγορά ιδίων
μετοχών

[Αγορά ιδίων
μετοχών](#)

From: ΔΕΗ Α.Ε.
Posted At: 30 January 2025 10:03
Conversation: Ανακοίνωση - Ρυθμιζόμενη πληροφορία
Posted To: DOLAnnouncements2

Subject: Ανακοίνωση - Ρυθμιζόμενη πληροφορία

Δείτε την
ανακοίνωση

[Ανακοίνωση](#)

From: PERFORMANCE TECHNOLOGIES A.E.
Posted At: 30 January 2025 10:06
Conversation: Γνωστοποίηση αγοράς ιδίων μετοχών της 29/1/2025
Posted To: DOLAnnouncements2
Subject: Γνωστοποίηση αγοράς ιδίων μετοχών της 29/1/2025

Η εταιρεία «Performance Technologies A.E.» (εφεξής «Εταιρεία») με την παρούσα ανακοίνωση ενημερώνει το επενδυτικό κοινό ότι, σε εφαρμογή της από 31/1/2024 απόφασης του 8^{ου} Θέματος Ημερήσιας Διάταξης της Έκτακτης Γενικής Συνέλευσης των μετόχων της Εταιρείας, όπως εξειδικεύτηκε με την από 28/1/2025 απόφαση του Διοικητικού Συμβουλίου, την Τετάρτη 29/1/2025 πραγματοποίησε αγορά 235 ιδίων μετοχών με μέση τιμή κτήσης 5,36 ευρώ ανά μετοχή, συνολικής αξίας 1.259,60 ευρώ.

Μετά τις προαναφερόμενες αγορές η Εταιρεία κατέχει συνολικά 62.618 ίδιες μετοχές, οι οποίες αντιστοιχούν σε ποσοστό 0,45% του συνόλου των μετοχών της Εταιρείας.

Η ανακοίνωση εκδίδεται σύμφωνα με τον Κανονισμό (ΕΕ) αριθ. 596/2004 του Ευρωπαϊκού Κοινοβουλίου και του Συμβουλίου της 16ης Απριλίου 2014 και τον κατ' εξουσιοδότηση Κανονισμό (ΕΕ) 2016/1052 της Επιτροπής της 8ης Μαρτίου 2016.

From: METLEN ENERGY & METALS A.E.

Posted At: 30 January 2025 10:07

Conversation: Απόκτηση Ιδίων Μετοχών

Posted To: DOLAnnouncements2

Subject: Απόκτηση Ιδίων Μετοχών

Δείτε παρακάτω:

[Απόκτηση Ιδίων
Μετοχών](#)

From: JUMBO A.E.E.
Posted At: 30 January 2025 13:42
Conversation: Ανακοίνωση Αγοράς Ιδίων Μετοχών
Posted To: DOLAnnouncements2

Subject: Ανακοίνωση Αγοράς Ιδίων Μετοχών

Αθήνα – 30 Ιανουαρίου 2025 – Η εταιρία JUMBO AEE (Bloomberg: BELA GA – Reuters: BABr.AT -ISIN: GRS282183003), ανακοινώνει ότι, σύμφωνα με το άρθρο 49 του Ν. 4548/2018 και κατ' εφαρμογή της απόφασης της Έκτακτης Γενικής Συνέλευσης των μετόχων της 26.9.2024 και της απόφασης του Διοικητικού Συμβουλίου της 30.09.2024 προέβη την 29.01.2025, σε αγορά 25.000 ίδιων μετοχών με μέση τιμή κτήσης EUR 25,7195 ανά μετοχή, συνολικής αξίας EUR 642.988,24.

Μετά και την προαναφερόμενη αγορά, η Εταιρεία κατέχει 1.555.480 ίδιες μετοχές, ποσοστό 1,14% του συνόλου των μετοχών της Εταιρείας.

Η παρούσα Ανακοίνωση εκδίδεται σύμφωνα με τον Κανονισμό (ΕΕ) αριθ. 596/2014 του Ευρωπαϊκού Κοινοβουλίου και του Συμβουλίου της 16ης Απριλίου 2014 και τον κατ' εξουσιοδότηση Κανονισμό (ΕΕ) 2016/1052 της Επιτροπής της 8ης Μαρτίου 2016.

Ομολογιακά Δάνεια Επιχειρήσεων – Οργανωμένη Αγορά (Μη Μετατρέψιμα)

Πλήθος Εισηγμένων Ομολογιών	Ονομαστική αξία	Τιμή έκδοσης	Σημερινό επιτόκιο	Ημερ. λήξης	Διάρκεια (έτη)	Σημείωση	Τοκομερίδιο		Μον. Διασπ.	Ομόλογα Επιχειρήσεων	Δεδ. Τόκος	Αποδ. Λήξη	Κατωτ Τιμή	Ανωτ Τιμή	Τιμή κλειστ. Προηγ.	Κλείσιμο-ημ/νία	Όγκος	Αξία Συναλλαγών	Τελευταία εντολή					
							Κοινό	Προτιμησιακό											Τιμή	Αγορ./ Πώλ.	Ημερομηνία	λαχ έτους	Μεγ έτους	
250,000	1,000.00	1,000.00	2.45	16/11/2028	7	---	7	---	1	ΕΛΒΑΛΧΑΛΚΟΡ Α.Ε. (Μη μετατρέψιμο)	5.2403	3.5750	95.2000	95.5000	95.2290	95.2000	29/01/2025	102,000	97,668.04	95.2000	A	30/01/2025	95.0000	97.5000
320,000	1,000.00	1,000.00	3.40	21/07/2027	7	---	10	---	1	LAMDA DEVELOPMENT Α.Ε. (Μη μετατρέψιμο)	1.2278	3.2280	98.3000	99.5999	99.2300	98.8200	29/01/2025	135,000	134,012.36	99.0000	A	30/01/2025	97.7200	99.5999
200,000	1,000.00	1,000.00	2.10	27/10/2027	7	---	9	---	1	Ο.Π.Α.Π. Α.Ε. (Μη Μετατρέψιμο)	5.6583	3.0710	96.5500	96.9000	96.8000	96.3200	29/01/2025	27,000	26,286.78	96.5500	A	30/01/2025	96.0100	98.1000
200,000	1,000.00	1,000.00	1.90	23/03/2028	7	---	8	---	1	ΜΟΤΟΡ ΟΪΛ ΔΙΥΛΙΣΤΗΡΙΑ ΚΟΡΙΝΘΟΥ ΑΕ (Μη μετατρέψιμο)	7.0194	3.1970	95.5000	95.6500	95.5591	95.6310	29/01/2025	33,000	31,766.14	95.6001	A	30/01/2025	95.2100	95.9800
230,000	1,000.00	1,000.00	4.70	12/07/2029	7	---	6	---	1	LAMDA DEVELOPMENT Α.Ε. (Μη μετατρέψιμο)	2.7417	3.9340	101.0000	101.2000	101.1000	101.1470	29/01/2025	140,000	141,897.86	101.0000	A	30/01/2025	100.8001	103.2000
100,000	1,000.00	1,000.00	4.40	26/07/2029	7	---	6	---	1	CRPLP SHIPPING HOLDINGS PLC (Μη μετατρέψιμο)	0.8556	3.4980	102.0000	102.0000	102.0000	102.0460	29/01/2025	17,000	17,354.54	101.8500	A	30/01/2025	100.5001	104.0000
199,375	1,000.00	1,000.00	3.60	12/03/2026	7	---	12	---	1	ΑΕΡΟΠΟΡΙΑ ΑΙΓΑΙΟΥ Α.Ε. (Μη μετατρέψιμο)	14.4000	2.5870	---	---	---	100.5000	29/01/2025	---	---	99.8110	A	30/01/2025	99.7127	101.0000
150,000	1,000.00	1,000.00	2.60	22/10/2026	7	---	11	---	1	ΤΕΡΝΑ ΕΝΕΡΓΕΙΑΚΗ Μ.Α.Ε.Χ. (Μη μετατρέψιμο)	7.5111	2.9470	98.7400	98.7400	98.7400	98.2000	29/01/2025	10,000	9,949.11	98.5000	A	30/01/2025	97.6272	98.9500
500,000	1,000.00	1,000.00	2.75	03/07/2027	7	---	10	---	1	ΓΕΚ ΤΕΡΝΑ Α.Ε. (Μη μετατρέψιμο)	2.3681	3.1470	97.8000	98.3891	98.1800	98.0000	29/01/2025	349,000	342,840.32	98.0005	A	30/01/2025	96.5000	98.3894
150,000	1,000.00	1,000.00	2.65	22/10/2026	5	---	7	---	1	CRPLP SHIPPING HOLDINGS PLC (Μη μετατρέψιμο)	7.6556	3.7780	97.3500	97.7000	97.6025	97.7000	29/01/2025	40,000	39,347.22	97.7300	A	30/01/2025	97.3000	98.4899
120,000	1,000.00	1,000.00	3.95	04/04/2025	7	---	14	---	1	ΓΕΚ ΤΕΡΝΑ Α.Ε. (Μη μετατρέψιμο)	13.3861	3.1460	---	---	---	99.9900	27/01/2025	---	---	99.7000	A	30/01/2025	99.9000	100.3000
120,000	1,000.00	1,000.00	2.65	06/12/2028	7	---	7	---	1	ΝΟΒΑΛ ΠΡΟΠΕΡΤΥ ΑΕΕΑΠ (Μη μετατρέψιμο)	4.3431	3.3920	95.7005	96.4500	96.4500	96.4660	29/01/2025	31,000	29,877.06	96.4500	A	30/01/2025	94.8016	97.0000
300,000	1,000.00	1,000.00	2.30	14/12/2028	7	---	7	---	1	ΓΕΚ ΤΕΡΝΑ Α.Ε. (Μη μετατρέψιμο)	3.1306	3.7690	93.9001	94.6000	94.0328	94.5890	29/01/2025	93,000	87,741.67	94.0100	A	30/01/2025	92.9502	95.7000
100,000	1,000.00	1,000.00	2.95	11/02/2027	5	---	6	---	1	SAFE BULKERS PARTICIPATIONS PLC (Μη μετατρέψιμο)	14.3403	3.9630	97.0000	98.0000	97.4000	97.0300	29/01/2025	30,000	29,650.22	97.0500	A	30/01/2025	97.0001	99.9999
100,000	1,000.00	1,000.00	2.80	25/01/2027	5	---	7	---	1	PREMIA Α.Ε. (Μη μετατρέψιμο)	0.5444	4.3400	96.4600	96.4600	96.4600	96.5000	28/01/2025	2,000	1,930.29	96.5010	A	30/01/2025	96.2000	98.3000
500,000	1,000.00	1,000.00	4.00	10/07/2030	7	---	4	---	1	METLEN ENERGY & METALS Α.Ε. (Μη μετατρέψιμο)	2.6667	3.5150	101.1010	101.3398	101.2140	101.3000	29/01/2025	348,000	353,152.85	101.1600	A	30/01/2025	100.4600	101.8000
99,697	1,000.00	1,000.00	5.50	15/12/2028	5	---	3	---	1	IDEAL HOLDINGS Α.Ε. (Μη μετατρέψιμο)	7.4861	4.1570	---	---	---	103.6550	29/01/2025	---	---	103.6000	A	30/01/2025	102.9732	103.9000
200,000	1,000.00	1,000.00	4.25	23/01/2029	5	---	3	---	1	AUTOHELLAS Α.Τ.Ε.Ε. (Μη μετατρέψιμο)	1.2986	3.7970	100.9510	101.0500	101.0004	100.7510	29/01/2025	23,000	23,259.97	101.7000	A	30/01/2025	100.2110	102.8000

Σημειώσεις Εταιρικών Ομολόγων

Ο Όγκος Συναλλαγών υπολογίζεται ως (Τεμάχια) * (Ονομαστική Τιμή). Η Αξία Συναλλαγών υπολογίζεται ως (Τεμάχια) * (Ονομαστική Τιμή) * (Τιμή %) + (Δεδουλευμένοι Τόκοι).

Οι τιμές συναλλαγών των ομολόγων υπολογίζονται ως ποσοστό επί τοις εκατό (%) της ονομαστικής τους τιμής.

Όλα τα ομόλογα έχουν Ονομαστική Αξία εκπεφρασμένη σε Ευρώ (εκτός εάν σημειώνεται διαφορετικά).

Ομολογιακά Δάνεια Επιχειρήσεων – Οργανωμένη Αγορά (Μη Μετατρέψιμα)

Πλήθος Εισηγμένων Ομολογιών	Ονομαστική αξία	Τιμή έκδοσης	Σημερινό επιτόκιο	Ημερ. λήξης	Διάρκεια (έτη)	Σημείωση	Τοκομερίδιο		Μον. Διασπ.	Ομόλογα Επιχειρήσεων	Δεδ. Τόκος Αποδ./Λήξη		Κατωτ Τιμή	Ανωτ Τιμή	Τιμή κλεισ. Προηγ.	Κλείσιμο-ημ/νία	Όγκος	Αξία Συναλλαγών	Τελευταία εντολή			Μεγ έτους		
							Κοινό	Προτιμησιακό			Τιμή	Αγορ./ Πώλ.							Ημερομηνία	λαχ				
130,000	1,000.00	1,000.00	6.00	27/02/2029	5	---	2	---	1	INTRALOT Α.Ε. (Μη μετατρέψιμο)	26.6667	4.9630	102.6000	102.6000	102.6000	102.5540	28/01/2025	10,000	10,526.67	101.7210	A	30/01/2025	101.0000	103.0000
300,000	1,000.00	1,000.00	2.30	20/07/2028	7	---	8	---	1	ΠΡΟΝΤΕΑ ΑΕΕΑΠ (Μη μετατρέψιμο)	0.8944	3.6350	94.9000	95.0000	94.9000	95.0000	29/01/2025	61,000	57,976.86	94.9000	A	30/01/2025	94.1000	95.0000

Σημειώσεις Εταιρικών Ομολόγων

Ο Όγκος Συναλλαγών υπολογίζεται ως (Τεμάχια) * (Ονομαστική Τιμή). Η Αξία Συναλλαγών υπολογίζεται ως (Τεμάχια) * (Ονομαστική Τιμή) * (Τιμή %) + (Δεδουλευμένοι Τόκοι).

Οι τιμές συναλλαγών των ομολόγων υπολογίζονται ως ποσοστό επί τοις εκατό (%) της ονομαστικής τους τιμής.

Όλα τα ομόλογα έχουν Ονομαστική Αξία εκπεφρασμένη σε Ευρώ (εκτός εάν σημειώνεται διαφορετικά).

Ομόλογα Ελληνικού Δημοσίου

Πλήθος Εισηγμ. Ομολογιών	Ονομ. αξία	Σημερινό επιτόκιο	Υπολογισμός Δεδουλευμένων	Ημερ/νία Λήξης [1]	Διάρκεια (έτη)	Σημείωση	Ημερομηνία Πληρ.	Αξία τρέχοντος	Μον. Διασπ.	Ομόλογα Ελληνικού Δημοσίου	Κατωτ Τιμή	Ανωτ Τιμή	Τιμή κλεισ.	Προηγ. Κλείσιμο-ημ/νία	Όγκος	Αξία Συναλλαγών	Τελευταία εντολή Αγορ./ Πώλ. Ημερομηνία	
3,000,000	1,000.00	4.13	Πργμ/Πργμ	15/06/2054	30	---	15/06	4.13	1	ΟΕΔ-ΣΤΘ-150654-30X-4,125-1,000	---	---	---	---	---	---	---	
4,700,000	1,000.00	1.88	Πργμ/Πργμ	04/02/2035	15	---	04/02	1.88	1	ΟΕΔ-ΣΤΘ-040235-15X-1,875-1,000	---	---	---	---	---	---	---	
6,000,000	1,000.00	0.75	Πργμ/Πργμ	18/06/2031	10	---	18/06	0.75	1	ΟΕΔ-ΣΤΘ-180631-10X-0,750-1,000	---	---	---	---	---	---	---	
3,600,000	1,000.00	3.88	Πργμ/Πργμ	15/06/2028	5	---	15/06	3.88	1	ΟΕΔ-ΣΤΘ-150628-05X-3,875-1,000	---	---	---	---	---	---	---	
5,962,747,327	1.00	3.75	Πργμ/Πργμ	30/01/2028	10	---	/02 - 01/02 - 31/	3.75	1	ΟΕΔ-ΣΤΘ-300128-10X-3,750-1,00	---	---	---	85.4610	13/07/2018	---	1.0000	A 28/11/2018
7,067,309,386	1.00	3.90	Πργμ/Πργμ	30/01/2033	15	---	/02 - 01/02 - 31/	3.90	1	ΟΕΔ-ΣΤΘ-300133-15X-3,900-1,00	---	---	---	78.6730	13/07/2018	---	1.0000	A 28/11/2018
5,622,848,349	1.00	4.00	Πργμ/Πργμ	30/01/2037	19	---	/02 - 01/02 - 31/	4.00	1	ΟΕΔ-ΣΤΘ-300137-19X-4,000-1,00	---	---	---	77.0370	13/07/2018	---	1.0000	A 28/11/2018
5,476,770,669	1.00	4.20	Πργμ/Πργμ	30/01/2042	24	---	/02 - 01/02 - 31/	4.20	1	ΟΕΔ-ΣΤΘ-300142-24X-4,200-1,00	---	---	---	77.7640	13/07/2018	---	1.0000	A 28/11/2018
4,950,000	1,000.00	3.38	Πργμ/Πργμ	15/06/2034	10	---	15/06	3.38	1	ΟΕΔ-ΣΤΘ-150634-10X-3,375-1,000	---	---	---	---	---	---	---	
40,248,141	1.00	4.30	Πργμ/Πργμ	24/02/2025	13	---	24/02	4.30	1	ΟΕΔ-ΣΤΘ-240225-13X-2,000-1,00	---	---	---	10.0000	22/06/2015	---	---	---
59,586,043	1.00	4.30	Πργμ/Πργμ	24/02/2026	14	---	24/02	4.30	1	ΟΕΔ-ΣΤΘ-240226-14X-2,000-1,00	---	---	---	10.0000	22/06/2015	---	---	---
41,118,344	1.00	4.30	Πργμ/Πργμ	24/02/2027	15	---	24/02	4.30	1	ΟΕΔ-ΣΤΘ-240227-15X-2,000-1,00	---	---	---	10.0000	22/06/2015	---	---	---
45,137,734	1.00	4.30	Πργμ/Πργμ	24/02/2028	16	---	24/02	4.30	1	ΟΕΔ-ΣΤΘ-240228-16X-2,000-1,00	---	---	---	10.0000	22/06/2015	---	---	---
61,768,888	1.00	4.30	Πργμ/Πργμ	24/02/2029	17	---	24/02	4.30	1	ΟΕΔ-ΣΤΘ-240229-17X-2,000-1,00	---	---	---	10.0000	22/06/2015	---	---	---
54,567,744	1.00	4.30	Πργμ/Πργμ	24/02/2030	18	---	24/02	4.30	1	ΟΕΔ-ΣΤΘ-240230-18X-2,000-1,00	---	---	---	10.0000	22/06/2015	---	---	---
37,541,515	1.00	4.30	Πργμ/Πργμ	24/02/2031	19	---	24/02	4.30	1	ΟΕΔ-ΣΤΘ-240231-19X-2,000-1,00	---	---	---	10.0000	22/06/2015	---	---	---
37,558,317	1.00	4.30	Πργμ/Πργμ	24/02/2032	20	---	24/02	4.30	1	ΟΕΔ-ΣΤΘ-240232-20X-2,000-1,00	---	---	---	10.0000	22/06/2015	---	---	---
37,473,732	1.00	4.30	Πργμ/Πργμ	24/02/2033	21	---	24/02	4.30	1	ΟΕΔ-ΣΤΘ-240233-21X-2,000-1,00	---	---	---	10.0000	22/06/2015	---	---	---
33,888,293	1.00	4.30	Πργμ/Πργμ	24/02/2034	22	---	24/02	4.30	1	ΟΕΔ-ΣΤΘ-240234-22X-2,000-1,00	---	---	---	10.0000	22/06/2015	---	---	---
35,177,800	1.00	4.30	Πργμ/Πργμ	24/02/2035	23	---	24/02	4.30	1	ΟΕΔ-ΣΤΘ-240235-23X-2,000-1,00	---	---	---	10.0000	22/06/2015	---	---	---
35,547,268	1.00	4.30	Πργμ/Πργμ	24/02/2036	24	---	24/02	4.30	1	ΟΕΔ-ΣΤΘ-240236-24X-2,000-1,00	---	---	---	10.0000	22/06/2015	---	---	---
40,246,306	1.00	4.30	Πργμ/Πργμ	24/02/2037	25	---	24/02	4.30	1	ΟΕΔ-ΣΤΘ-240237-25X-2,000-1,00	---	---	---	10.0000	22/06/2015	---	---	---
37,643,952	1.00	4.30	Πργμ/Πργμ	24/02/2038	26	---	24/02	4.30	1	ΟΕΔ-ΣΤΘ-240238-26X-2,000-1,00	---	---	---	10.0000	22/06/2015	---	---	---
36,977,100	1.00	4.30	Πργμ/Πργμ	24/02/2039	27	---	24/02	4.30	1	ΟΕΔ-ΣΤΘ-240239-27X-2,000-1,00	---	---	---	10.0000	22/06/2015	---	---	---
41,615,000	1.00	4.30	Πργμ/Πργμ	24/02/2040	28	---	24/02	4.30	1	ΟΕΔ-ΣΤΘ-240240-28X-2,000-1,00	---	---	---	10.0000	22/06/2015	---	---	---
42,227,208	1.00	4.30	Πργμ/Πργμ	24/02/2041	29	---	24/02	4.30	1	ΟΕΔ-ΣΤΘ-240241-29X-2,000-1,00	---	---	---	10.0000	22/06/2015	---	---	---
68,288,487	1.00	4.30	Πργμ/Πργμ	24/02/2042	30	---	24/02	4.30	1	ΟΕΔ-ΣΤΘ-240242-30X-2,000-1,00	---	---	---	10.0000	22/06/2015	---	---	---
4,500,000	1,000.00	3.88	Πργμ/Πργμ	12/03/2029	10	---	12/03	3.88	1	ΟΕΔ-ΣΤΘ-120329-10X-3,875-1,0000	---	---	---	---	---	100.0000	A 15/10/2019	
4,500,000	1,000.00	0.00	Πργμ/Πργμ	12/02/2026	5	---	12/02	0.00	1	ΟΕΔ-ΣΤΘ-120226-05X-0,000-1,000	---	---	---	---	---	---	---	
2,209,163	1,000.00	3.38	Πργμ/Πργμ	15/02/2025	7	---	15/02	3.38	1	ΟΕΔ-ΣΤΘ-150225-07X-3,375-1,000	---	---	---	---	---	---	---	
964,000	1,000.00	3.25	Πργμ/Πργμ	20/03/2025	6	---	20/03	3.25	1	ΟΕΔ-ΣΤΘ-200325-06X-3,250-1,000	---	---	---	---	---	---	---	
2,100,000	1,000.00	3.55	Πργμ/Πργμ	20/03/2026	7	---	20/03	3.55	1	ΟΕΔ-ΣΤΘ-200326-07X-3,550-1,000	---	---	---	---	---	---	---	
5,500,000	1,000.00	1.50	Πργμ/Πργμ	18/06/2030	10	---	18/06	1.50	1	ΟΕΔ-ΣΤΘ-180630-10X-1,500-1,000	---	---	---	---	---	---	---	
3,500,000	1,000.00	4.38	Πργμ/Πργμ	18/07/2038	15	---	18/07	4.38	1	ΟΕΔ-ΣΤΘ-180738-15X-4,375-1,000	---	---	---	---	---	---	---	

Σημειώσεις Ομολόγων Ελλ. Δημοσίου

Ο Όγκος Συναλλαγών υπολογίζεται ως (Τεμάχια) * (Ονομαστική Τιμή). Η Αξία Συναλλαγών υπολογίζεται ως (Τεμάχια) * (Ονομαστική Τιμή) * (Τιμή %) + (Δεδουλευμένοι Τόκοι)

Η Αξία του τρέχοντος τοκομεριδίου για τις εκδόσεις Ονομαστικής Αξίας 0,01 ευρώ, αναφέρεται σε Ονομαστική Αξία 100 ευρώ.

FLR (= Floating Interest Rate) Ομόλογο Μεταβλητού Επιτοκίου.

[1] - Η Ημερομηνία Λήξης της τοκοφόρου περιόδου και η Ημερομηνία Πληρωμής του τοκομεριδίου.

Ομόλογα Ελληνικού Δημοσίου

Πλήθος Εισηγμ. Ομολογιών	Ονομ. αξία	Σημερινό επιτόκιο	Υπολογισμός Δεδουλευμένων	Ημερ/νία Λήξης [1]	Διάρκεια (έτη)	Σημείωση	Ημερομηνία Πληρ.	Αξία τρέχοντος	Μον. Διαπρ.	Ομόλογα Ελληνικού Δημοσίου	Κατωτ Τιμή	Ανωτ Τιμή	Τιμή κλεισ.	Προηγ. Κλείσιμο-ημ/νία	Όγκος	Αξία Συναλλαγών	Τελευταία εντολή Αγορ./ Πώλ. Ημερομηνία
40,000	1,000.00	3.91	FLR	18/09/2025	1	---	18/09 - 18/03	---	1	ΟΕΔ-ΚΥΜ-180925-01X-3,915-1,000	---	---	---	---	---	---	---
5,364,250	1,000.00	3.25		20/03/2050	30	---	20/03	3.25	1	ΟΕΔ-ΣΤΘ-200350-30X-3,250-1,000	---	---	---	---	---	---	---
4,000,000	1,000.00	3.63		15/06/2035	10	---	15/06	3.63	1	ΟΕΔ-ΣΤΘ-150635-10X-3,625-1000,00	---	---	---	---	---	---	---
3,924,361	1,000.00	2.00		22/04/2027	7	---	22/04	2.00	1	ΟΕΔ-ΣΤΘ-220427-07X-2,000-1,000	---	---	---	---	---	---	99.9000 A 22/04/2020
2,500,000	1,000.00	1.88		23/07/2026	7	---	23/07	1.88	1	ΟΕΔ-ΣΤΘ-230726-07X-1,875-1,000	---	---	---	---	---	---	---
4,900,000	1,000.00	4.25		15/06/2033	10	---	15/06	4.25	1	ΟΕΔ-ΣΤΘ-150633-10X-4,250-1,000	---	---	---	---	---	---	---
3,500,000	1,000.00	1.88		24/01/2052	30	---	24/01	1.88	1	ΟΕΔ-ΣΤΘ-240152-30X-1,875-1,000	---	---	---	---	---	---	---
3,700,000	1,000.00	1.75		18/06/2032	10	---	18/06	1.75	1	ΟΕΔ-ΣΤΘ-180632-10X-1,750-1,000	---	---	---	---	---	---	---
2,200,000	1,000.00	1.13	FLR	15/12/2027	5	---	- 15/12 - 15/03 -	---	1	ΟΕΔ-ΚΥΜ-151227-05X-1,130-1,000	---	---	---	---	---	---	102.1600 A 30/12/2022

Σημειώσεις Ομολόγων Ελλ. Δημοσίου

Ο Όγκος Συναλλαγών υπολογίζεται ως (Τεμάχια) * (Ονομαστική Τιμή). Η Αξία Συναλλαγών υπολογίζεται ως (Τεμάχια) * (Ονομαστική Τιμή) * (Τιμή %) + (Δεδουλευμένοι Τόκοι)

Η Αξία του τρέχοντος τοκομεριδίου για τις εκδόσεις Ονομαστικής Αξίας 0,01 ευρώ, αναφέρεται σε Ονομαστική Αξία 100 ευρώ.

FLR (= Floating Interest Rate) Ομόλογο Μεταβλητού Επιτοκίου.

[1] - Η Ημερομηνία Λήξης της τοκοφόρου περιόδου και η Ημερομηνία Πληρωμής του τοκομεριδίου.

Έντοκα Γραμμάτια & Zero Coupon Ομόλογα Ελληνικού Δημοσίου

Ημερ/ία	Διάρκειας 13 εβδομάδων									Διάρκειας 26 εβδομάδων									Διάρκειας 52 εβδομάδων												
	Ημερ/ία Λήξης	Αρχικό Επιτόκιο	Πλήθος Εισηγμένων	Όνομα/κή αξία	Τιμή έκδοσης	Τελευταία Τιμή	Συναλλαγή Ημερομηνία	Όγκος Συναλλαγών	Σημ.	Ημερ/ία Λήξης	Αρχικό Επιτόκιο	Πλήθος Εισηγμένων	Όνομα/κή αξία	Τιμή έκδοσης	Τελευταία Τιμή	Συναλλαγή Ημερομηνία	Όγκος Συναλλαγών	Σημ.	Ημερ/ία Λήξης	Αρχικό Επιτόκιο	Πλήθος Εισηγμένων	Όνομα/κή αξία	Τιμή έκδοσης	Τελευταία Τιμή	Συναλλαγή Ημερομηνία	Όγκος Συναλλαγών	Σημ.				
08/03/2024	---	---	---	---	---	---	---	---	---	---	---	---	---	---	---	---	---	---	07/03/2025	3.73	812,500	1,000.00	963.70	---	---	---	---	---	---	---	---
07/06/2024	---	---	---	---	---	---	---	---	---	---	---	---	---	---	---	---	---	---	06/06/2025	3.34	600,000	1,000.00	967.30	---	---	---	---	---	---	---	---
06/09/2024	---	---	---	---	---	---	---	---	---	---	---	---	---	---	---	---	---	---	05/09/2025	2.82	600,000	1,000.00	972.28	---	---	---	---	---	---	---	---
06/12/2024	---	---	---	---	---	---	---	---	---	---	---	---	---	---	---	---	---	---	05/12/2025	2.27	600,000	1,000.00	977.58	---	---	---	---	---	---	---	---

Ημερήσιο Δελτίο Τιμών

Έτος: 146 Αύξων Αριθμός Συνεδρίασης: 20

Ενότητα 5: Ομόλογα Ελληνικού Δημοσίου Διαπραγματεύσιμα με τη Μέθοδο Εκφώνησης - Αντιφώνησης

Πέμπτη, 30 Ιανουαρίου, 2025

Ομόλογα σε Κυκλοφορία	Νόμισμα / Ελάχιστη διαπραγ.	Ημερομηνία Πληρ.	Αξία τρέχοντος τοκομεριδίου	Σημείωση	Τοκομερίδιο	Μονάδα διαπίσης	Ημερ/νία Έκδοσης	Διάρκεια (έτη)	Σημερινό επιτόκιο	Υ.Δ.Τ σε ημέρες	Ομόλογα	Τελευταία τιμή προηγ.	Τελευτ. Τιμή	Εκφ. τοις μετρητοίς (€)	Συναλλαγές σε τμχ	Ελάχιστο ζωής	Μέγιστο ζωής		
0	GBP / 10	01/12	0.25	---	68	1	01/12/1928	100	2.5	360	Ε.Κ.Τ.Ε.	---	---	---	---	---	---		
103,746	GBP / 10	01/12	0.25	---	66	1	01/12/1930	98	2.5	360	Ε.Κ.Τ.Ε. σειρά	2.27	05/02/1996	2.27	Π	05/02/1996	---	2.27	2.27

Νομικών Προσώπων και Εταιρειών σε Συνάλλαγμα και Ευρο

Σημειώσεις Ομολόγων Ελλ. Δημοσίου

Υ.Δ.Τ: Υπολογισμός Δεδουλευμένων Τόκων.

FLR (= Floating Interest Rate) Ομόλογο Μεταβλητού Επιτοκίου.

Η ελάχιστη διαπραγματεύσιμη Ονομαστική Αξία για όλους τους Άυλους Τίτλους του Δημοσίου είναι τα 100 Ευρώ.

(μφρ-0)

Πίνακας Μελών Χρηματιστηρίου Αθηνών και Μελών ΕΤ.ΕΚ.

Επωνυμία	Διεύθυνση	Τηλέφωνο	Φαξ	Αγορά Μετοχών			Αγορά Παραγώγων		Μέλη ΕΤ.ΕΚ.	
				Μέλος Αγοράς	Μέλος εξ Αποστάσεως	Ειδικός Διαπρήτης	Διαπρήτης	Ειδικός Διαπρήτης	Γενικό Εκκαθ/στικό	Άμεσο Εκκαθ/στικό
AEONIC SECURITIES C.I.F. P.L.C.	ΛΑΪΟΥ 6, ΓΡ. 301B, ANNA COURT ,	35725337600		a						
ARGUS STOCKBROKERS LTD	25 ΛΕΩΦΟΡΟΣ ΔΗΜΟΣΘΕΝΗ ΣΕΒΕΡΗ 25 ,	0035722717000		a	a		a			
ATHLOS CAPITAL INVESTMENT SERVICES LTD	17 STASINOU AVENUE,BEDIZIA TOWER, 6TH & 7TH FL. ,	35722110777		a	a					
ATLANTIC SECURITIES LTD	ΠΡΟΔΡΟΜΟΥ 37 37,	0035722445400		a	a					
ΑΧΟΝ ΧΡΗΜΑΤΙΣΤΗΡΙΑΚΗ Α.Ε.Π.Ε.Υ.	ΣΤΑΔΙΟΥ 48 48, ΑΘΗΝΑ	2103363800		a			a			
ΒΕΤΑ ΧΡΗΜΑΤΙΣΤΗΡΙΑΚΗ Α.Ε.Π.Ε.Υ.	Λ.ΑΛΕΞΑΝΔΡΑΣ 29 29 , ΑΘΗΝΑ	210 6478900		a		a	a			a
BNP PARIBAS S.A.	ΛΑΜΨΑΚΟΥ 2 , ΑΘΗΝΑ	2107468525							a	
BOFA SECURITIES EUROPE SA	51 RUE LA BOÏTIE ,	+33 153655555		a	a					
CITIGROUP GLOBAL MARKETS EUROPE AG	REUTERWEG 16 16,	+49 691366-0		a	a					
CITIGROUP GLOBAL MARKETS LIMITED	33 CANADA SQUARE -CANARY WHARF 1,	+44 02079864000		a						
CREDIT SUISSE BANK (EUROPE), S.A.	CALLE AYALA 42, 3A PLANTA-B MADRID ,	+34917916000		a						
CREDIT SUISSE SECURITIES (EUROPE) LIMITED	ONE CABOT SQUARE 1 , LONDON	+44 2078888888		a						
DEUTSCHE BANK AG	GREAT WINCHESTER STREET 1 , LONDON	+44 20 754 54209	00441133361437		a					
EUROBANK EQUITIES ΜΟΝΟΠΡΟΣΩΠΗ Α.Ε.Π.Ε.Υ.	ΦΙΛΕΛΛΗΝΩΝ 10 & ΞΕΝΟΦΩΝΤΟΣ 13 , ΑΘΗΝΑ	2103720425		a		a	a			a
EUROCORP Α.Ε.Π.Ε.Υ.	ΠΛ.ΦΙΛΙΚΗΣ ΕΤΑΙΡΕΙΑΣ 14 14, ΑΘΗΝΑ	2107263600		a			a			a
EUROTRUST ΧΡΗΜΑΤΙΣΤΗΡΙΑΚΗ Α.Ε.Π.Ε.Υ.	ΣΕΒΑΣΤΟΥΠΟΛΕΩΣ 113 113, ΑΘΗΝΑ	2103363100		a						
EUROXX ΧΡΗΜΑΤΙΣΤΗΡΙΑΚΗ Α.Ε.Π.Ε.Υ.	ΠΑΛΑΙΟΛΟΓΟΥ 7, ΧΑΛΑΝΔΡΙ	(210)-6879400	(210)-6879401	a		a	a			a
	ΠΑΛΑΙΟΛΟΓΟΥ 7, ΧΑΛΑΝΔΡΙ	+30 2106879400	210-6879401							
FREEDOM FINANCE EUROPE LTD	ΧΡΗΣΤΑΚΗ ΚΡΑΝΟΥ 20 ,	035725257786		a	a					
GLOBAL CAPITAL SECURITIES & FINANCIAL SERVICES LTD	Λ.ΑΡΧΙΕΠΙΣΚΟΠΟΥ ΜΑΚΑΡΙΟΥ Γ50 50,	0035722710710		a	a					
GREENPOST TRADING EUROPE LTD	KIMONOS 3, ACROPOLIS MANSIONS, 2ND FLOOR, FLAT/OFFICE 202 ,	035722521389		a	a					
HSBC CONTINENTAL EUROPE	Λ.ΜΕΣΣΟΓΕΙΩΝ 109-111 109-111,	2106960000							a	
INDEX ΧΡΗΜΑΤΙΣΤΗΡΙΑΚΗ Α.Ε.Π.Ε.Υ.	ΔΡΑΓΑΤΣΑΝΙΟΥ 6 6, ΑΘΗΝΑ	2103213920		a						
LAIKI FINANCIAL SERVICES LTD	ΛΕΩΦ. ΒΥΡΩΝΟΣ 26, ΛΕΥΚΩΣΙΑ ΚΥΠΡΟΥ	357 22367367	357 22718567		a					
MEGA EQUITY SECURITIES & FINANCIAL SERVICES PUBLIC LTD	ΛΕΩΦ.ΓΡΙΒΑ ΔΙΓΕΝΗ 42-44 42-44,	0035722711711		a	a		a			
MERIT ΧΡΗΜΑΤΙΣΤΗΡΙΑΚΗ Α.Ε.Π.Ε.Υ.	ΣΟΦΟΚΛΕΟΥΣ 5 5, ΑΘΗΝΑ	2141008814		a		a	a			a
MERRILL LYNCH INTERNATIONAL	2 KING EDWARD STREET 2 , LONDON	+44 20276281000		a						
NUNTIUS ΧΡΗΜΑΤΙΣΤΗΡΙΑΚΗ ΜΟΝΟΠΡ.Α.Ε.Π.Ε.Υ.	ΔΡΑΓΑΤΣΑΝΙΟΥ 6 6, ΑΘΗΝΑ	2103350599		a			a			
ONE PLUS CAPITAL LIMITED	75 PRODROMOU AVENUE NICOSIA 1307 ,	35722873760		a	a					
PROCHOICE CHRIMATISTIRIAKI LTD	ΛΕΩΦ.ΣΠΥΡΟΥ ΚΥΠΡΙΑΝΟΥ 57, ΑΚΙΝΗΤΑ Φ 57,	035724661192		a	a					
SHARELINK SECURITIES & FINANCIAL SERVICES LTD	HOUSE-ΘΕΟΤΟΚΗ 6 ΜΕΓΑΡΟ ΕΛΛΗΝΑ 6 ,	+357 22554200		a			a			
SOCIETE GENERALE S.A.	17 COURS VALMY, CEDEX ,	+157290504		a	a		a			

Πίνακας Μελών Χρηματιστηρίου Αθηνών και Μελών ΕΤ.ΕΚ.

Επωνυμία			Αγορά Μετοχών			Αγορά Παραγώγων		Μέλη ΕΤ.ΕΚ.	
Διεύθυνση	Τηλέφωνο	Φαξ	Μέλος Αγοράς	Μέλος εξ Αποστάσεως	Ειδικός Διαπρήτης	Διαπρήτης	Ειδικός Διαπρήτης	Γενικό Εκκαθιστικό	Άμεσο Εκκαθιστικό
SOLIDUS SECURITIES Α.Ε.Π.Ε.Υ.			a			a			a
ΛΟΥΙΖΗΣ ΡΙΑΝΚΟΥΡ 64 64, ΑΘΗΝΑ	2106900605								
THE CYPRUS INVESTMENT & SECURITIES CORPORATION LTD			a	a					
1 AG. ΠΡΟΚΟΡΙΟΥ & POSIDONOS 1ST FLOOR 154,	0035722121700								
UBS EUROPE SE			a	a					
OPERNTURM, BOCKENHEIMER LANDSTRASSE 2-4 ,	496921790								
UBS LIMITED				a					
FINSBURY AVENUE 1 , LONDON	+44 2075687135								
VIGOR FINANCE Α.Ε.Π.Ε.Υ.			a		a	a	a		
ΨΥΧΑΡΗ 14 , ΝΕΟ ΨΥΧΙΚΟ	2106718400								
Α. ΣΑΡΡΗΣ ΧΡΗΜΑΤΙΣΤΗΡΙΑΚΗ Α.Ε.Π.Ε.Υ			a						
ΔΡΑΓΑΤΣΑΝΙΟΥ 6 6, ΑΘΗΝΑ	2103367700								
ΑΛΦΑ FINANCE ΜΟΝΟΠΡΟΣΩΠΗ ΑΕΠΕΥ			a		a	a	a		a
ΠΑΝΕΠΙΣΤΗΜΙΟΥ 45 5, ΑΘΗΝΑ	2103677400								
ΑΛΦΑ ΤΡΑΠΕΖΑ ΑΝΩΝΥΜΗ ΕΤΑΙΡΙΑ								a	
ΣΤΑΔΙΟΥ 40 , ΑΘΗΝΑ	2103260000								
Γ. Α. ΠΕΡΒΑΝΑΣ ΧΡΗΜΑΤΙΣΤΗΡΙΑΚΗ Α.Ε.Π.Ε.Υ			a						
ΣΟΦΟΚΛΕΟΥΣ 7-9 7-9, ΑΘΗΝΑ	2103727200								
ΕΘΝΙΚΗ ΤΡΑΠΕΖΑ ΤΗΣ ΕΛΛΑΔΟΣ Α.Ε.			a		a	a		a	
ΑΚΑΔΗΜΙΑΣ 68, ΑΘΗΝΑ	(210)-3328817	(210)-3328678							
ΑΙΟΛΟΥ 86, ΑΘΗΝΑ	(210)-3341000	(210)-3228187							
ΕΘΝΙΚΗ ΧΡΗΜΑΤΙΣΤΗΡΙΑΚΗ ΜΟΝΟΠΡΟΣΩΠΗ ΑΕΠΕΥ			a		a	a	a		
ΛΕΩΦΟΡΟΣ ΑΘΗΝΩΝ 128-132 & ΙΦΙΓΕΝΙΑΣ 66, ΑΘΗΝΑ	2103328784								
ΕΛΛΗΝΙΚΗ ΤΡΑΠΕΖΑ (ΕΠΕΝΔΥΣΕΙΣ) ΛΤΔ				a					
ΛΕΩΦ.ΚΥΡΙΑΚΟΥ ΜΑΤΣΗ 31 - ΤΘ 24747 , ΛΕΥΚΩΣΙΑ ΚΥΠΡΟΥ	+357 22500100	357 22500110							
ΕΛΛΗΝΟΑΜΕΡΙΚΑΝΙΚΗ ΧΡΗΜΑΤΙΣΤΗΡΙΑΚΗ ΑΕΠΕΥ			a		a	a			a
ΑΝΔΡΕΑ ΠΑΠΑΝΔΡΕΟΥ 27 27, ΜΑΡΟΥΣΙ	2103311100								
Ι. Χ. ΜΑΥΡΙΚΗΣ ΧΡΗΜΑΤΙΣΤΗΡΙΑΚΗ Α.Ε.Π.Ε.Υ			a						
ΣΟΦΟΚΛΕΟΥΣ 5 5, ΑΘΗΝΑ	2103216730								
ΚΑΠΠΑ ΧΡΗΜΑΤΙΣΤΗΡΙΑΚΗ Α.Ε.Π.Ε.Υ.			a			a			
ΒΑΛΛΩΡΙΤΟΥ 15 15, ΑΘΗΝΑ	2103678600								
ΚΑΡΑΜΑΝΟΦ ΧΡΗΜΑΤΙΣΤΗΡΙΑΚΗ Α.Ε.Π.Ε.Υ.			a						
ΠΛ.ΑΓ.ΘΕΟΔΩΡΩΝ 2 2, ΑΘΗΝΑ	2103212947								
ΚΥΚΛΟΣ ΧΡΗΜΑΤΙΣΤΗΡΙΑΚΗ Α.Ε.Π.Ε.Υ.			a			a			
ΧΑΡΙΛΑΟΥ ΤΡΙΚΟΥΠΗ 6-8-10 39, ΑΘΗΝΑ	2103364300								
ΛΕΩΝ ΔΕΠΟΛΑΣ ΧΡΗΜΑΤΙΣΤΗΡΙΑΚΗ Α.Ε.Π.Ε.Υ.			a		a	a			
ΧΡΗΣΤΟΥ ΛΑΔΑ 1 1, ΑΘΗΝΑ	2103213276 -28								
Ν. ΧΡΥΣΟΧΟΙΔΗΣ ΧΡΗΜΑΤΙΣΤΗΡΙΑΚΗ Α.Ε.Π.Ε.Υ			a			a			a
ΣΟΦΟΚΛΕΟΥΣ 7-9 7-9, ΑΘΗΝΑ	2103213913								
ΠΑΓΚΡΗΤΙΑ ΤΡΑΠΕΖΑ ΑΝΩΝΥΜΗ ΕΤΑΙΡΕΙΑ								a	
ΙΚΑΡΟΥ 5 ,	2810338746								
ΠΑΝΤΕΛΑΚΗΣ ΧΡΗΜΑΤΙΣΤΗΡΙΑΚΗ Α.Ε.Π.Ε.Υ			a		a	a	a		
ΕΘΝΙΚΗΣ ΑΝΤΙΣΤΑΣΕΩΣ 57, ΚΤΙΡΙΟ Β 57, ΧΑΛΑΝΔΡΙ	2106965000								
ΠΕΙΡΑΙΩΣ ΜΟΝΟΠΡΟΣΩΠΗ Α.Ε.Π.Ε.Υ.			a		a	a	a		a
ΣΤΑΔΙΟΥ 10 10, ΑΘΗΝΑ	2103354100								
ΣΤ. ΕΜ. ΛΑΥΡΕΝΤΑΚΗΣ ΧΡΗΜΑΤΙΣΤΗΡΙΑΚΗ Α.Ε.Π.Ε.Υ.			a						
ΣΟΦΟΚΛΕΟΥΣ 7-9 7-9, ΑΘΗΝΑ	2103213336								
ΤΡΑΠΕΖΑ EUROBANK ΑΕ								a	
ΟΘΩΝΟΣ 8 , ΑΘΗΝΑ	2144043907								
ΤΡΑΠΕΖΑ ΟΡΤΙΜΑ BANK Α.Ε.			a		a	a	a	a	
ΑΙΓΙΑΛΕΙΑΣ 32 & ΠΑΡΑΔΕΙΣΟΥ , ΜΑΡΟΥΣΙ	210 8173000								
ΤΡΑΠΕΖΑ ΠΕΙΡΑΙΩΣ ΑΝΩΝΥΜΟΣ ΕΤΑΙΡΕΙΑ			a			a		a	
ΑΜΕΡΙΚΗΣ 4 , ΑΘΗΝΑ	2103335000								

Γνωστοποιήσεις Συναλλαγών - Κατάλογος Υπόχρεων Προσώπων

Ημερομηνία Υποβολής [1]	Επωνυμία	Λόγος Υποβολής [2]	Υπόχρεος	Ιδιότητα Υποχρέου	Σχέση με τον Υπόχρεο	Ημερομηνία Συναλλαγής	Αγορά	Όγκος Συναλλαγών	Αξία Συναλλαγών	Φύση Συναλλαγής [3]	Είδος Χρηματικού μέσου	Παρατηρήσεις [4]
30/01/2025	AKTOR A.E. ΣΥΜΜΙΧΩΝ, ΤΕΧΝΙΚΩΝ ΚΑΙ ΕΝΕΡΓΕΙΑΚΩΝ ΕΡΓΩΝ	A	ΑΡΑΝΙΤΗΣ ΑΝΑΣΤΑΣΙΟΣ	Γεν.Διευθυντής	Ο Ιδιος	24/01/2025	ΑΞΙΩΝ ΧΑ	42,883	197,261.80	A	Μετοχή	6
30/01/2025	AUSTRIACARD HOLDINGS AG	A	ΛΥΚΟΣ ΝΙΚΟΛΑΟΣ	Πρόεδρος ΔΣ	Ο Ιδιος	28/01/2025	ΑΞΙΩΝ ΧΑ	100,000	600,000.00	A	Μετοχή	1
30/01/2025	ΦΟΥΝΤΛΙΝΚ ΑΝΩΝΥΜΗ ΕΜΠΟΡΙΚΗ ΚΑΙ ΒΙΟΜΗΧΑΝΙΚΗ ΕΤΑΙΡΙΑ ΤΡΟΦΙΜΩΝ, ΑΝΤΙΠΡΟΣΩΠΕΙΩΝ ΚΑΙ ΔΙΑΝΟΜΩΝ	A	ΕΛΕΥΘΕΡΙΑΔΗΣ ΕΛΕΥΘΕΡΙΟΣ	Μέλος ΔΣ Εκτελεστικό	Ο Ιδιος	27/01/2025	ΕΝΑΛΛΑΚΤΙΚΗ ΑΓΟΡΑ	650	308.75	Π	Μετοχή	1

Σημειώσεις Γνωστοποιήσεων Συναλλαγών

Για περισσότερες πληροφορίες επί των γνωστοποιήσεων συναλλαγών επισκεφτείτε την ιστοσελίδα <http://athexgroup.gr/el/web/guest/companies-info-trade-notifications>

[1] - Η Ημερομηνία Υποβολής αφορά την Ημερομηνία που η Γνωστοποίηση παρελήφθη από το Χ.Α.

[2] - Λόγος Υποβολής: Α: Πρόσωπο που ασκεί Διευθυντικά καθήκοντα, Β: Πρόσωπο που έχει στενό δεσμό με πρόσωπο που ασκεί Διευθυντικά καθήκοντα.

[3] - Φύση Συναλλαγής: Α: Αγορά, Π: Πώληση.

[4] - Παρατηρήσεις: 1 - Λόγω Συμμετοχής σε ΑΜΚ, 2 - Λόγω Εξάσκησης Δικαιώματος Προαίρεσης αγοράς μετοχών που παρέχεται στο προσωπικό, 3 - Λόγω Δωρεάς, 4 - Λόγω Συγχώνευσης ή Διάσπασης κλπ, 5 - Λόγω Μετατροπής ή Ανταλλαγής Ομολογιών, 6 - Ανταλλαγή Λόγω Προαιρετικής Δημόσιας Πρότασης.

Υποκείμενη Αγορά				Αγορά Παραγώγων													
Ανωτ Τιμή	Κατωτ Τιμή	Τιμή κλεισ.	Μεταβ.	Μήνας Παράδοσης	Ανοιγμα	Ανωτ Τιμή	Κατωτ Τιμή	Τελ Τιμή	Τιμή κλεισ.	Τελευταία ζήτηση	Τελευταία προσφορά	Τιμή Εκκαθάρισης ¹	Υψηλό ζωής	Χαμηλό ζωής	Πράξεις	Όγκος	Ανοικτές θέσεις
FTSE/X.A. Large Cap				(Μονάδα Διαπραγμάτευσης: 1 Μονάδα Δείκτη x 2€, Χρηματικός Διακανονισμός)													
3,787.94	3,745.86	3,787.94	0.26%	Φεβρουάριος 2025	3,776.00	3,790.00	3,747.25	3,790.00	3,790.00	---	---	---	3,802.00	---	99	344	5,007
				Μάρτιος 2025	3,750.75	3,772.25	3,750.00	3,770.00	3,770.00	---	---	---	3,798.00	---	12	40	255
				Απρίλιος 2025	---	---	---	---	3,794.75	---	---	---	---	---	---	---	---
				Ιούνιος 2025	---	---	---	---	3,808.00	---	---	---	---	---	---	---	---
				Σεπτέμβριος 2025	---	---	---	---	3,827.25	---	---	---	---	---	---	---	---
				Δεκέμβριος 2025	---	---	---	---	3,846.25	---	---	---	---	---	---	---	---
FTSE/X.A. Τράπεζες				(Μονάδα Διαπραγμάτευσης: 1 Μονάδα Δείκτη x 15€, Χρηματικός Διακανονισμός)													
1,425.20	1,403.48	1,425.20	0.19%	Μάρτιος 2025	---	---	---	---	1,441.75	---	---	---	1,443.50	---	---	---	1,297
				Ιούνιος 2025	---	---	---	---	1,433.75	---	---	---	---	---	---	---	---
				Σεπτέμβριος 2025	---	---	---	---	1,441.00	---	---	---	---	---	---	---	---
				Δεκέμβριος 2025	---	---	---	---	1,448.25	---	---	---	---	---	---	---	---
MSCI GREECE REBASED				(Μονάδα Διαπραγμάτευσης: 1 Μονάδα Δείκτη x 2€, Χρηματικός Διακανονισμός)													
6,003.33	5,927.13	5,999.94	0.00%	Φεβρουάριος 2025	---	---	---	---	5,995.00	---	---	---	5,986.25	---	---	---	---
				Μάρτιος 2025	---	---	---	---	5,996.50	---	---	---	5,989.25	---	---	---	---
				Απρίλιος 2025	---	---	---	---	5,998.00	---	---	---	5,989.25	---	---	---	---
				Μάιος 2025	---	---	---	---	5,998.00	---	---	---	5,989.25	---	---	---	---
				Ιούνιος 2025	---	---	---	---	6,047.25	---	---	---	---	---	---	---	---
				Ιούλιος 2025	---	---	---	---	6,056.50	---	---	---	---	---	---	---	---
				Σεπτέμβριος 2025	---	---	---	---	6,077.50	---	---	---	---	---	---	---	---
				Δεκέμβριος 2025	---	---	---	---	6,108.00	---	---	---	---	---	---	---	---

Σημειώσεις Παραγώγων

Τις τιμές εκκαθάρισης και τις τελικές ανοικτές θέσεις μπορείτε να τις ανακτήσετε στο ακόλουθο path <http://www.helex.gr/el/web/guest/statistics-end-of-day-derivatives>

Υποκείμενη Αγορά				Αγορά Παραγώγων													
Ανωτ Τιμή	Κατωτ Τιμή	Τιμή κλεισ.	Μεταβ.	Μήνας Παράδοσης	Άνοιγμα	Ανωτ Τιμή	Κατωτ Τιμή	Τελ Τιμή	Τιμή κλεισ.	Τελευταία ζήτηση	Τελευταία προσφορά	Τιμή Εκκαθάρισης*	Υψηλό ζωής	Χαμηλό ζωής	Πράξεις	Όγκος	Ανοικτές θέσεις
(Μέγεθος Συμβολαίου: 100 Χρεόγραφα, Φυσική Παράδοση)																	
ALPHA ΥΠΗΡΕΣΙΩΝ ΣΥΜΜ (ΚΟ)				Μάρτιος 2025	1.81	1.82	1.78	1.82	1.82	---	---	---	1.83	---	251	15,028	151,204
1.816	1.778	1.81	0.00%	Ιούνιος 2025	---	---	---	---	1.84	---	---	---	1.75	---	---	---	---
				Σεπτέμβριος 2025	---	---	---	---	1.83	---	---	---	---	---	---	---	---
				Δεκέμβριος 2025	---	---	---	---	1.84	---	---	---	---	---	---	---	---
(Μέγεθος Συμβολαίου: 100 Χρεόγραφα, Φυσική Παράδοση)																	
AUTOHELLAS (ΚΟ)				Μάρτιος 2025	---	---	---	---	10.88	---	---	---	11.32	---	---	---	114
11.24	11	11.04	-1.25%	Ιούνιος 2025	---	---	---	---	11.27	---	---	---	---	---	---	---	---
				Σεπτέμβριος 2025	---	---	---	---	11.32	---	---	---	---	---	---	---	---
				Δεκέμβριος 2025	---	---	---	---	11.38	---	---	---	---	---	---	---	---
(Μέγεθος Συμβολαίου: 100 Χρεόγραφα, Φυσική Παράδοση)																	
BANK OF CYPRUS (ΚΟ)				Μάρτιος 2025	---	---	---	---	5.08	---	---	---	5.13	---	---	---	34
5.1	5	5.06	0.00%	Ιούνιος 2025	---	---	---	---	5.10	---	---	---	---	---	---	---	---
				Σεπτέμβριος 2025	---	---	---	---	5.13	---	---	---	---	---	---	---	---
				Δεκέμβριος 2025	---	---	---	---	5.15	---	---	---	---	---	---	---	---
(Μέγεθος Συμβολαίου: 100 Χρεόγραφα, Φυσική Παράδοση)																	
CENERGY HOLDINGS (ΚΑ)				Μάρτιος 2025	9.45	9.68	9.41	9.66	9.66	---	---	---	10.05	---	31	180	5,744
9.68	9.36	9.6	2.24%	Ιούνιος 2025	---	---	---	---	9.46	---	---	---	---	---	---	---	---
				Σεπτέμβριος 2025	---	---	---	---	9.51	---	---	---	---	---	---	---	---
				Δεκέμβριος 2025	---	---	---	---	9.56	---	---	---	---	---	---	---	---
(Μέγεθος Συμβολαίου: 100 Χρεόγραφα, Φυσική Παράδοση)																	
COCA-COLA HBC AG (ΚΟ)				Μάρτιος 2025	33.23	33.23	33.23	33.23	33.23	---	---	---	34.50	---	1	5	110
33.7	33.46	33.7	1.08%	Ιούνιος 2025	---	---	---	---	33.60	---	---	---	---	---	---	---	---
				Σεπτέμβριος 2025	---	---	---	---	33.77	---	---	---	---	---	---	---	---
				Δεκέμβριος 2025	---	---	---	---	33.94	---	---	---	---	---	---	---	---
(Μέγεθος Συμβολαίου: 100 Χρεόγραφα, Φυσική Παράδοση)																	
EUROBANK HOLDINGS (ΚΟ)				Μάρτιος 2025	2.44	2.44	2.41	2.44	2.44	---	---	---	2.50	---	28	608	17,100
2.447	2.406	2.438	0.33%	Ιούνιος 2025	---	---	---	---	2.43	---	---	---	2.36	---	---	---	1
				Σεπτέμβριος 2025	---	---	---	---	2.46	---	---	---	---	---	---	---	---
				Δεκέμβριος 2025	---	---	---	---	2.47	---	---	---	---	---	---	---	---
(Μέγεθος Συμβολαίου: 100 Χρεόγραφα, Φυσική Παράδοση)																	
FOURLIS ΣΥΜΜΕΤΟΧΩΝ (ΚΟ)				Μάρτιος 2025	4.10	4.15	4.08	4.13	4.13	---	---	---	4.22	---	16	85	1,135
4.12	4.05	4.1	0.49%	Ιούνιος 2025	---	---	---	---	4.11	---	---	---	---	---	---	---	---
				Σεπτέμβριος 2025	---	---	---	---	4.13	---	---	---	---	---	---	---	---
				Δεκέμβριος 2025	---	---	---	---	4.15	---	---	---	---	---	---	---	---

Σημειώσεις Παραγώγων

Τις τιμές εκκαθάρισης και τις τελικές ανοικτές θέσεις μπορείτε να τις ανακτήσετε στο ακόλουθο path <http://www.helex.gr/el/web/guest/statistics-end-of-day-derivatives>

Υποκείμενη Αγορά					Αγορά Παραγώγων													
Ανωτ Τιμή	Κατωτ Τιμή	Τιμή κλεισ.	Μεταβ.	Μήνας Παράδοσης	Άνοιγμα	Ανωτ Τιμή	Κατωτ Τιμή	Τελ Τιμή	Τιμή κλεισ.	Τελευταία ζήτηση	Τελευταία προσφορά	Τιμή Εκκαθάρισης*	Υψηλό ζωής	Χαμηλό ζωής	Πράξεις	Όγκος	Ανοικτές θέσεις	
(Μέγεθος Συμβολαίου: 100 Χρεόγραφα, Φυσική Παράδοση)																		
HELLENIQ ENERGY (ΚΟ)					Μάρτιος 2025	7.51	7.51	7.41	7.45	7.45	---	---	7.65	---	15	57	5,432	
7.48	7.37	7.47	0.54%	Ιούνιος 2025	---	---	---	---	7.49	---	---	---	---	---	---	---	---	
					Σεπτέμβριος 2025	---	---	---	---	7.53	---	---	---	---	---	---	---	
					Δεκέμβριος 2025	---	---	---	---	7.56	---	---	---	---	---	---	---	
(Μέγεθος Συμβολαίου: 100 Χρεόγραφα, Φυσική Παράδοση)																		
INTRACOM HOLDINGS (ΚΟ)					Μάρτιος 2025	3.15	3.17	3.13	3.17	3.17	---	---	3.36	---	68	528	11,958	
3.17	3.1	3.145	0.16%	Ιούνιος 2025	---	---	---	---	3.16	---	---	---	---	---	---	---	---	
					Σεπτέμβριος 2025	---	---	---	---	3.18	---	---	---	---	---	---	---	
					Δεκέμβριος 2025	---	---	---	---	3.20	---	---	---	---	---	---	---	
(Μέγεθος Συμβολαίου: 100 Χρεόγραφα, Φυσική Παράδοση)																		
JUMBO (ΚΟ)					Μάρτιος 2025	25.70	25.88	25.63	25.88	25.88	---	---	26.60	---	6	12	571	
25.94	25.54	25.72	0.08%	Ιούνιος 2025	---	---	---	---	25.90	---	---	---	---	---	---	---	---	
					Σεπτέμβριος 2025	---	---	---	---	26.03	---	---	---	---	---	---	---	
					Δεκέμβριος 2025	---	---	---	---	26.16	---	---	---	---	---	---	---	
(Μέγεθος Συμβολαίου: 100 Χρεόγραφα, Φυσική Παράδοση)																		
LAMDA DEVELOPMENT(ΚΟ)					Μάρτιος 2025	6.98	7.04	6.98	7.00	7.00	---	---	7.57	---	19	76	6,736	
7.03	6.93	6.95	-0.57%	Ιούνιος 2025	---	---	---	---	7.05	---	---	---	---	---	---	---	---	
					Σεπτέμβριος 2025	---	---	---	---	7.08	---	---	---	---	---	---	---	
					Δεκέμβριος 2025	---	---	---	---	7.12	---	---	---	---	---	---	---	
(Μέγεθος Συμβολαίου: 100 Χρεόγραφα, Φυσική Παράδοση)																		
METLEN ENERGY & METALS (ΚΟ)					Μάρτιος 2025	34.71	34.85	34.28	34.80	34.80	---	---	35.19	---	31	116	7,841	
34.7	34	34.68	0.23%	Ιούνιος 2025	---	---	---	---	34.87	---	---	---	---	---	---	---	---	
					Σεπτέμβριος 2025	---	---	---	---	35.05	---	---	---	---	---	---	---	
					Δεκέμβριος 2025	---	---	---	---	35.22	---	---	---	---	---	---	---	
(Μέγεθος Συμβολαίου: 100 Χρεόγραφα, Φυσική Παράδοση)																		
MIG (ΚΟ)					Μάρτιος 2025	2.89	2.89	2.89	2.89	2.89	---	---	3.07	---	1	5	194	
2.895	2.81	2.895	0.52%	Ιούνιος 2025	---	---	---	---	2.90	---	---	---	---	---	---	---	---	
					Σεπτέμβριος 2025	---	---	---	---	2.92	---	---	---	---	---	---	---	
					Δεκέμβριος 2025	---	---	---	---	2.93	---	---	---	---	---	---	---	
(Μέγεθος Συμβολαίου: 100 Χρεόγραφα, Φυσική Παράδοση)																		
QUEST ΣΥΜΜΕΤΟΧΩΝ (ΚΟ)					Μάρτιος 2025	6.16	6.16	6.16	6.16	6.16	---	---	6.32	---	1	1	196	
6.2	6.14	6.18	-0.16%	Ιούνιος 2025	---	---	---	---	6.24	---	---	---	---	---	---	---	---	
					Σεπτέμβριος 2025	---	---	---	---	6.27	---	---	---	---	---	---	---	
					Δεκέμβριος 2025	---	---	---	---	6.30	---	---	---	---	---	---	---	

Σημειώσεις Παραγώγων

Τις τιμές εκκαθάρισης και τις τελικές ανοικτές θέσεις μπορείτε να τις ανακτήσετε στο ακόλουθο path <http://www.helex.gr/el/web/guest/statistics-end-of-day-derivatives>

Υποκείμενη Αγορά				Αγορά Παραγώγων													
Ανωτ Τιμή	Κατωτ Τιμή	Τιμή κλεισ.	Μεταβ.	Μήνας Παράδοσης	Άνοιγμα	Ανωτ Τιμή	Κατωτ Τιμή	Τελ Τιμή	Τιμή κλεισ.	Τελευταία ζήτηση	Τελευταία προσφορά	Τιμή Εκκαθάρισης*	Υψηλό ζωής	Χαμηλό ζωής	Πράξεις	Όγκος	Ανοικτές θέσεις
(Μέγεθος Συμβολαίου: 100 Χρεόγραφα, Φυσική Παράδοση)																	
ΤΙΤΑΝ CEMENT (ΚΑ)				Μάρτιος 2025	43.29	43.65	43.29	43.65	43.65	---	---	---	45.37	---	6	12	470
44	43	43.9	0.57%	Ιούνιος 2025	---	---	---	---	43.99	---	---	---	---	---	---	---	---
				Σεπτέμβριος 2025	---	---	---	---	44.22	---	---	---	---	---	---	---	---
				Δεκέμβριος 2025	---	---	---	---	44.44	---	---	---	---	---	---	---	---
(Μέγεθος Συμβολαίου: 100 Χρεόγραφα, Φυσική Παράδοση)																	
ΒΙΟΗΑΛCO SA/NV (ΚΑ)				Μάρτιος 2025	6.09	6.13	6.03	6.12	6.12	---	---	---	6.13	---	69	294	5,597
6.12	6.01	6.12	0.99%	Ιούνιος 2025	---	---	---	---	6.22	---	---	5.96	---	---	---	---	5
				Σεπτέμβριος 2025	---	---	---	---	6.14	---	---	---	---	---	---	---	---
				Δεκέμβριος 2025	---	---	---	---	6.17	---	---	---	---	---	---	---	---
(Μέγεθος Συμβολαίου: 100 Χρεόγραφα, Φυσική Παράδοση)																	
ΑΒΑΞ Α.Ε. (ΚΟ)				Μάρτιος 2025	1.96	1.96	1.95	1.95	1.95	---	---	---	2.02	---	2	9	1,340
1.994	1.94	1.98	-0.50%	Ιούνιος 2025	---	---	---	---	2.01	---	---	---	---	---	---	---	---
				Σεπτέμβριος 2025	---	---	---	---	2.02	---	---	---	---	---	---	---	---
				Δεκέμβριος 2025	---	---	---	---	2.03	---	---	---	---	---	---	---	---
(Μέγεθος Συμβολαίου: 100 Χρεόγραφα, Φυσική Παράδοση)																	
ΑΔΜΗΕ ΣΥΜΜΕΤΟΧΩΝ Α.Ε. (ΚΟ)				Μάρτιος 2025	2.68	2.71	2.64	2.67	2.67	---	---	---	2.85	---	73	1,465	20,231
2.7	2.62	2.67	0.38%	Ιούνιος 2025	---	---	---	---	2.68	---	---	---	---	---	---	---	---
				Σεπτέμβριος 2025	---	---	---	---	2.69	---	---	---	---	---	---	---	---
				Δεκέμβριος 2025	---	---	---	---	2.71	---	---	---	---	---	---	---	---
(Μέγεθος Συμβολαίου: 100 Χρεόγραφα, Φυσική Παράδοση)																	
ΑΕΡΟΠΟΡΙΑ ΑΙΓΑΙΟΥ (ΚΟ)				Μάρτιος 2025	10.90	10.90	10.68	10.87	10.87	---	---	---	11.15	---	28	80	4,176
10.87	10.64	10.87	0.83%	Ιούνιος 2025	---	---	---	---	10.87	---	---	---	---	---	---	---	---
				Σεπτέμβριος 2025	---	---	---	---	10.92	---	---	---	---	---	---	---	---
				Δεκέμβριος 2025	---	---	---	---	10.97	---	---	---	---	---	---	---	---
(Μέγεθος Συμβολαίου: 101 Χρεόγραφα, Φυσική Παράδοση)																	
ΑΚΤΟΡ Α.Ε. ΣΥΜ/ΧΩΝ (ΚΟ)				Μάρτιος 2025	5.14	5.14	5.11	5.12	5.12	---	---	---	5.28	4.70	27	211	7,421
5.18	5.09	5.18	-0.19%	Ιούνιος 2025	5.24	5.24	5.23	5.23	5.23	---	---	5.30	---	6	1,000	2,000	
				Σεπτέμβριος 2025	---	---	---	---	5.26	---	---	---	---	---	---	---	---
				Δεκέμβριος 2025	---	---	---	---	5.28	---	---	---	---	---	---	---	---
(Μέγεθος Συμβολαίου: 100 Χρεόγραφα, Φυσική Παράδοση)																	
ΓΕΚ ΤΕΡΝΑ (ΚΟ)				Μάρτιος 2025	18.45	18.50	18.45	18.50	18.50	---	---	---	19.10	---	4	13	12,759
18.5	18.36	18.46	0.00%	Ιούνιος 2025	---	---	---	---	18.61	---	---	---	---	---	---	---	---
				Σεπτέμβριος 2025	---	---	---	---	18.70	---	---	---	---	---	---	---	---
				Δεκέμβριος 2025	---	---	---	---	18.79	---	---	---	---	---	---	---	---

Σημειώσεις Παραγώγων

Τις τιμές εκκαθάρισης και τις τελικές ανοικτές θέσεις μπορείτε να τις ανακτήσετε στο ακόλουθο path <http://www.helex.gr/el/web/guest/statistics-end-of-day-derivatives>

Υποκείμενη Αγορά				Αγορά Παραγώγων										Ανοικτές θέσεις			
Ανωτ Τιμή	Κατωτ Τιμή	Τιμή κλεισ.	Μεταβ.	Μήνας Παράδοσης	Άνοιγμα	Ανωτ Τιμή	Κατωτ Τιμή	Τελ Τιμή	Τιμή κλεισ.	Τελευταία ζήτηση	Τελευταία προσφορά	Τιμή Εκκαθάρισης*	Υψηλό ζωής	Χαμηλό ζωής	Πράξεις	Όγκος	Ανοικτές θέσεις
(Μέγεθος Συμβολαίου: 100 Χρεόγραφα, Φυσική Παράδοση)																	
ΔΕΗ (ΚΟ)				Μάρτιος 2025	13.20	13.37	13.03	13.35	13.35	---	---	---	13.37	---	98	567	24,392
13.33	12.95	13.27	0.68%	Ιούνιος 2025	---	---	---	---	13.30	---	---	---	12.88	---	---	---	---
				Σεπτέμβριος 2025	---	---	---	---	13.35	---	---	---	---	---	---	---	---
				Δεκέμβριος 2025	---	---	---	---	13.42	---	---	---	---	---	---	---	---
(Μέγεθος Συμβολαίου: 100 Χρεόγραφα, Φυσική Παράδοση)																	
ΔΙΕΘΝΗΣ ΑΕΡΟΛΙΜΕΝΑΣ ΑΘΗΝΩΝ(ΚΟ)				Μάρτιος 2025	8.61	8.61	8.61	8.61	8.61	---	---	---	8.61	---	1	3	278
8.58	8.49	8.58	0.94%	Ιούνιος 2025	---	---	---	---	8.57	---	---	---	---	---	---	---	---
				Σεπτέμβριος 2025	---	---	---	---	8.61	---	---	---	---	---	---	---	---
				Δεκέμβριος 2025	---	---	---	---	8.65	---	---	---	---	---	---	---	---
(Μέγεθος Συμβολαίου: 100 Χρεόγραφα, Φυσική Παράδοση)																	
ΕΘΝΙΚΗ ΤΡΑΠΕΖΑ (ΚΟ)				Μάρτιος 2025	8.40	8.43	8.26	8.43	8.43	---	---	---	8.62	---	105	911	15,990
8.402	8.21	8.386	-0.05%	Ιούνιος 2025	---	---	---	---	8.45	---	---	---	8.15	---	---	---	---
				Σεπτέμβριος 2025	---	---	---	---	8.50	---	---	---	---	---	---	---	---
				Δεκέμβριος 2025	---	---	---	---	8.54	---	---	---	---	---	---	---	---
(Μέγεθος Συμβολαίου: 100 Χρεόγραφα, Φυσική Παράδοση)																	
ΕΛΒΑΛΧΑΛΚΟΡ (ΚΟ)				Μάρτιος 2025	2.12	2.12	2.08	2.11	2.11	---	---	---	2.28	---	57	529	8,390
2.13	2.065	2.11	0.48%	Ιούνιος 2025	---	---	---	---	2.12	---	---	---	---	---	---	---	---
				Σεπτέμβριος 2025	---	---	---	---	2.13	---	---	---	---	---	---	---	---
				Δεκέμβριος 2025	---	---	---	---	2.14	---	---	---	---	---	---	---	---
(Μέγεθος Συμβολαίου: 100 Χρεόγραφα, Φυσική Παράδοση)																	
ΕΛΛΑΚΤΩΡ (ΚΟ)				Μάρτιος 2025	2.26	2.27	2.23	2.27	2.27	---	---	---	2.37	---	42	429	3,217
2.28	2.23	2.26	0.44%	Ιούνιος 2025	---	---	---	---	2.27	---	---	---	---	---	---	---	---
				Σεπτέμβριος 2025	---	---	---	---	2.28	---	---	---	---	---	---	---	---
				Δεκέμβριος 2025	---	---	---	---	2.29	---	---	---	---	---	---	---	---
(Μέγεθος Συμβολαίου: 100 Χρεόγραφα, Φυσική Παράδοση)																	
ΕΛΛΗΝ. ΧΡΗΜΑΤΙΣΤΗΡΙΑ-Χ.Α. (ΚΟ)				Μάρτιος 2025	5.03	5.03	4.97	4.98	4.98	---	---	---	5.03	---	19	106	3,425
4.99	4.92	4.965	-0.10%	Ιούνιος 2025	---	---	---	---	5.01	---	---	---	---	---	---	---	---
				Σεπτέμβριος 2025	---	---	---	---	5.03	---	---	---	---	---	---	---	---
				Δεκέμβριος 2025	---	---	---	---	5.06	---	---	---	---	---	---	---	---
(Μέγεθος Συμβολαίου: 100 Χρεόγραφα, Φυσική Παράδοση)																	
ΕΥΔΑΠ (ΚΟ)				Μάρτιος 2025	5.91	5.93	5.91	5.93	5.93	---	---	---	6.02	---	2	10	4,137
5.92	5.87	5.92	-0.34%	Ιούνιος 2025	---	---	---	---	5.99	---	---	---	---	---	---	---	---
				Σεπτέμβριος 2025	---	---	---	---	6.02	---	---	---	---	---	---	---	---
				Δεκέμβριος 2025	---	---	---	---	6.05	---	---	---	---	---	---	---	---

Σημειώσεις Παραγώγων

Τις τιμές εκκαθάρισης και τις τελικές ανοικτές θέσεις μπορείτε να τις ανακτήσετε στο ακόλουθο path <http://www.helex.gr/el/web/guest/statistics-end-of-day-derivatives>

Υποκείμενη Αγορά				Αγορά Παραγώγων													
Ανωτ Τιμή	Κατωτ Τιμή	Τιμή κλεισ.	Μεταβ.	Μήνας Παράδοσης	Άνοιγμα	Ανωτ Τιμή	Κατωτ Τιμή	Τελ Τιμή	Τιμή κλεισ.	Τελευταία ζήτηση	Τελευταία προσφορά	Τιμή Εκκαθάρισης*	Υψηλό ζωής	Χαμηλό ζωής	Πράξεις	Όγκος	Ανοικτές θέσεις
(Μέγεθος Συμβολαίου: 100 Χρεόγραφα, Φυσική Παράδοση)																	
ΜΟΤΟΡ ΟΪΛ (ΚΟ)				Μάρτιος 2025	21.48	21.76	21.25	21.68	21.68	---	---	---	21.85	---	56	342	7,368
21.68	21.14	21.58	1.13%	Ιούνιος 2025	---	---	---	---	21.51	---	---	---	---	---	---	---	---
				Σεπτέμβριος 2025	---	---	---	---	21.62	---	---	---	---	---	---	---	---
				Δεκέμβριος 2025	---	---	---	---	21.72	---	---	---	---	---	---	---	---
(Μέγεθος Συμβολαίου: 100 Χρεόγραφα, Φυσική Παράδοση)																	
ΟΛΠ (ΚΟ)				Μάρτιος 2025	---	---	---	---	30.25	---	---	---	30.44	---	---	---	133
30.75	30.1	30.1	-2.59%	Ιούνιος 2025	---	---	---	---	31.14	---	---	---	---	---	---	---	---
				Σεπτέμβριος 2025	---	---	---	---	31.30	---	---	---	---	---	---	---	---
				Δεκέμβριος 2025	---	---	---	---	31.46	---	---	---	---	---	---	---	---
(Μέγεθος Συμβολαίου: 100 Χρεόγραφα, Φυσική Παράδοση)																	
ΟΠΑΠ (ΚΟ)				Μάρτιος 2025	16.71	16.78	16.58	16.61	16.61	---	---	---	16.88	---	23	88	1,124
16.85	16.53	16.53	-1.61%	Ιούνιος 2025	---	---	---	---	16.93	---	---	---	---	---	---	---	---
				Σεπτέμβριος 2025	---	---	---	---	17.02	---	---	---	---	---	---	---	---
				Δεκέμβριος 2025	---	---	---	---	17.10	---	---	---	---	---	---	---	---
(Μέγεθος Συμβολαίου: 100 Χρεόγραφα, Φυσική Παράδοση)																	
ΟΤΕ (ΚΟ)				Μάρτιος 2025	14.86	14.86	14.82	14.84	14.84	---	---	---	15.20	---	4	7	3,183
14.88	14.74	14.88	0.14%	Ιούνιος 2025	---	---	---	---	14.98	---	---	---	---	---	---	---	---
				Σεπτέμβριος 2025	---	---	---	---	15.05	---	---	---	---	---	---	---	---
				Δεκέμβριος 2025	---	---	---	---	15.13	---	---	---	---	---	---	---	---
(Μέγεθος Συμβολαίου: 100 Χρεόγραφα, Φυσική Παράδοση)																	
ΠΕΙΡΑΙΩΣ FINANCIAL HOLD (ΚΟ)				Μάρτιος 2025	4.45	4.47	4.39	4.47	4.47	---	---	---	4.54	---	262	6,833	63,868
4.45	4.379	4.45	0.00%	Ιούνιος 2025	---	---	---	---	4.45	---	---	4.20	---	---	---	---	---
				Σεπτέμβριος 2025	---	---	---	---	4.51	---	---	---	---	---	---	---	---
				Δεκέμβριος 2025	---	---	---	---	4.53	---	---	---	---	---	---	---	---
(Μέγεθος Συμβολαίου: 100 Χρεόγραφα, Φυσική Παράδοση)																	
ΤΕΡΝΑ ΕΝΕΡΓΕΙΑΚΗ (ΚΟ)				Μάρτιος 2025	---	---	---	---	19.93	---	---	---	20.13	---	---	---	26
20.02	20	20	0.00%	Ιούνιος 2025	---	---	---	---	---	---	---	---	---	---	---	---	---
				Σεπτέμβριος 2025	---	---	---	---	---	---	---	---	---	---	---	---	---
				Δεκέμβριος 2025	---	---	---	---	---	---	---	---	---	---	---	---	---
(Μέγεθος Συμβολαίου: 100 Χρεόγραφα, Φυσική Παράδοση)																	
ΤΡΑΠΕΖΑ ΟΡΤΙΜΑ BANK (ΚΟ)				Μάρτιος 2025	13.24	13.24	13.23	13.23	13.23	---	---	---	13.24	---	2	2	71
13.58	12.92	13.4	3.24%	Ιούνιος 2025	---	---	---	---	13.08	---	---	---	---	---	---	---	---
				Σεπτέμβριος 2025	---	---	---	---	13.15	---	---	---	---	---	---	---	---
				Δεκέμβριος 2025	---	---	---	---	13.21	---	---	---	---	---	---	---	---

Σημειώσεις Παραγώγων

Τις τιμές εκκαθάρισης και τις τελικές ανοικτές θέσεις μπορείτε να τις ανακτήσετε στο ακόλουθο path <http://www.helex.gr/el/web/guest/statistics-end-of-day-derivatives>

FTSE/X.A. Large Cap

(Μονάδα Διαπραγμάτευσης: 1 Μονάδα Δείκτη x 2€ - Τρόπος Εξάσκησης: Ευρωπαϊκός, Χρηματικός Διακανονισμός)

Τιμή Εξάσκησης	Δικαιώματα Αγοράς														Δικαιώματα Πώλησης																			
	Φεβρουάριος 2025							Μάρτιος 2025							Λοιποί Μήνες		Φεβρουάριος 2025							Μάρτιος 2025							Λοιποί Μήνες		Τιμή Εξάσκησης	
	Άνοιγμα	Ανιψ. Τιμή	Κατωτ. Τιμή	Τελ. Τιμή	Τιμή κλεισ.	Όγκος	Ανοικτές θέσεις	Άνοιγμα	Ανιψ. Τιμή	Κατωτ. Τιμή	Τελ. Τιμή	Τιμή κλεισ.	Όγκος	Ανοικτές θέσεις	Όγκος	Ανοικτές θέσεις	Άνοιγμα	Ανιψ. Τιμή	Κατωτ. Τιμή	Τελ. Τιμή	Τιμή κλεισ.	Όγκος	Ανοικτές θέσεις	Άνοιγμα	Ανιψ. Τιμή	Κατωτ. Τιμή	Τελ. Τιμή	Τιμή κλεισ.	Όγκος	Ανοικτές θέσεις	Όγκος	Ανοικτές θέσεις		
3,000	-	-	-	-	-	-	-	0.00	0.00	0.00	-	775.00	-	-	-	-	-	-	-	-	-	-	-	-	0.00	0.00	0.00	-	0.03	-	-	-		-
3,050	0.00	0.00	0.00	-	728.00	-	-	0.00	0.00	0.00	-	725.00	-	-	0.00	0.00	0.00	-	0.01	-	-	0.00	0.00	0.00	-	0.07	-	-	-	-	-	-	3,050	
3,100	0.00	0.00	0.00	-	678.00	-	-	0.00	0.00	0.00	-	675.00	-	-	0.00	0.00	0.00	-	0.01	-	-	0.00	0.00	0.00	-	0.16	-	-	-	-	-	-	3,100	
3,150	0.00	0.00	0.00	-	628.00	-	-	0.00	0.00	0.00	-	626.00	-	-	0.00	0.00	0.00	-	0.01	-	-	0.00	0.00	0.00	-	0.33	-	-	-	-	-	-	3,150	
3,200	0.00	0.00	0.00	-	578.00	-	-	0.00	0.00	0.00	-	576.00	-	-	0.00	0.00	0.00	-	0.01	-	-	0.00	0.00	0.00	-	0.68	-	-	-	-	-	-	3,200	
3,250	0.00	0.00	0.00	-	528.00	-	-	0.00	0.00	0.00	-	527.00	-	-	0.00	0.00	0.00	-	0.02	-	-	0.00	0.00	0.00	-	1.30	-	-	-	-	-	-	3,250	
3,300	0.00	0.00	0.00	-	478.00	-	-	0.00	0.00	0.00	-	478.00	-	-	0.00	0.00	0.00	-	0.07	-	-	0.00	0.00	0.00	-	2.40	-	-	-	-	-	-	3,300	
3,350	0.00	0.00	0.00	-	429.00	-	-	0.00	0.00	0.00	-	430.00	-	-	0.00	0.00	0.00	-	0.21	-	-	0.00	0.00	0.00	-	4.20	-	-	-	-	-	-	3,350	
3,400	0.00	0.00	0.00	-	379.00	-	-	0.00	0.00	0.00	-	383.00	-	-	0.00	0.00	0.00	-	0.58	-	-	0.00	0.00	0.00	-	7.00	-	-	-	-	-	-	3,400	
3,450	0.00	0.00	0.00	-	330.00	-	20	0.00	0.00	0.00	-	337.00	-	-	0.00	0.00	0.00	-	1.40	-	15	0.00	0.00	0.00	-	11.25	-	-	-	-	-	-	3,450	
3,500	0.00	0.00	0.00	-	282.00	-	40	0.00	0.00	0.00	-	294.00	-	-	0.00	0.00	0.00	-	3.20	-	-	0.00	0.00	0.00	-	17.50	-	-	-	-	-	-	3,500	
3,550	0.00	0.00	0.00	-	235.00	-	141	0.00	0.00	0.00	-	252.00	-	-	0.00	0.00	0.00	-	6.60	-	1	0.00	0.00	0.00	-	25.75	-	-	-	-	-	-	3,550	
3,600	0.00	0.00	0.00	-	191.00	-	20	0.00	0.00	0.00	-	214.00	-	-	0.00	0.00	0.00	-	12.50	-	51	0.00	0.00	0.00	-	37.00	-	-	-	-	-	-	3,600	
3,650	0.00	0.00	0.00	-	151.00	-	62	0.00	0.00	0.00	-	178.00	-	20	0.00	0.00	0.00	-	22.00	-	80	0.00	0.00	0.00	-	51.50	-	-	-	-	-	-	3,650	
3,700	0.00	0.00	0.00	-	115.00	-	35	0.00	0.00	0.00	-	146.00	-	21	34.75	0.00	34.75	34.75	34.75	20	34	66.00	66.00	66.00	66.00	66.00	20	1	-	-	-	-	3,700	
3,750	0.00	0.00	0.00	-	84.00	-	20	0.00	0.00	0.00	-	118.00	-	-	0.00	0.00	0.00	-	55.00	-	53	0.00	0.00	0.00	-	91.00	-	-	-	-	-	-	3,750	
3,800	43.00	43.00	42.75	42.75	42.75	15	37	0.00	0.00	0.00	-	93.50	-	20	0.00	43.00	0.00	-	80.00	-	-	0.00	0.00	0.00	-	117.00	-	40	-	-	-	-	3,800	
3,850	0.00	0.00	0.00	-	39.75	-	40	0.00	0.00	0.00	-	73.00	-	-	0.00	0.00	0.00	-	111.00	-	-	0.00	0.00	0.00	-	146.00	-	-	-	-	-	-	3,850	
3,900	0.00	0.00	0.00	-	25.50	-	-	0.00	0.00	0.00	-	56.00	-	2	0.00	0.00	0.00	-	146.00	-	-	0.00	0.00	0.00	-	178.00	-	-	-	-	-	-	3,900	
3,950	0.00	0.00	0.00	-	15.75	-	-	0.00	0.00	0.00	-	42.00	-	-	0.00	0.00	0.00	-	186.00	-	-	0.00	0.00	0.00	-	214.00	-	-	-	-	-	-	3,950	
4,000	0.00	0.00	0.00	-	9.10	-	-	0.00	0.00	0.00	-	31.00	-	-	0.00	0.00	0.00	-	230.00	-	-	0.00	0.00	0.00	-	253.00	-	-	-	-	-	-	4,000	
4,100	0.00	0.00	0.00	-	2.70	-	-	0.00	0.00	0.00	-	15.75	-	-	0.00	0.00	0.00	-	323.00	-	-	0.00	0.00	0.00	-	338.00	-	-	-	-	-	-	4,100	
Σύνολο:						15	415							0	63						20	234							20	41			0	0
Αριθμός Πράξεων:							2							0	0							1								1		0		

ALPHA ΥΠΗΡΕΣΙΩΝ ΣΥΜΜ (ΚΟ)

(Μέγεθος Συμβολαίου: 100 Χρέεγραφα, Τρόπος Εξάσκησης: Αμερικάνικος, Φυσική Παράδοση)

Τιμή Εξάσκησης	Δικαιώματα Αγοράς														Δικαιώματα Πώλησης																			
	Φεβρουάριος 2025						Μάρτιος 2025						Λοιποί Μήνες		Φεβρουάριος 2025						Μάρτιος 2025						Λοιποί Μήνες		Τιμή Εξάσκησης					
	Άνοιγμα	Ανιγτ Τιμή	Κατωτ Τιμή	Τελ Τιμή	Τιμή κλεισ.	Όγκος	Άνοιγμα	Ανιγτ Τιμή	Κατωτ Τιμή	Τελ Τιμή	Τιμή κλεισ.	Όγκος	Άνοιγτ	Ανοιγτ	Όγκος	Άνοιγμα	Ανιγτ Τιμή	Κατωτ Τιμή	Τελ Τιμή	Τιμή κλεισ.	Όγκος	Άνοιγτ	Ανοιγτ	Όγκος	Άνοιγτ	Ανοιγτ	Όγκος							
0.950						0.000	0.000	0.000		0.863	-	-				0.000	0.000	0.000		0.001	-	-				0.000	0.000	0.000		0.001	-	-		
1.000	0.000	0.000	0.000		0.811	-	-		0.000	0.000	0.000		0.813	-	-		0.000	0.000	0.000		0.001	-	-		0.000	0.000	0.000	0.001	-	-			0.010	
1.100	0.000	0.000	0.000		0.711	-	-		0.000	0.000	0.000		0.713	-	-		0.000	0.000	0.000		0.001	-	-		0.000	0.000	0.000	0.001	-	-			0.011	
1.200	0.000	0.000	0.000		0.612	-	-		0.000	0.000	0.000		0.613	-	-		0.000	0.000	0.000		0.001	-	-		0.000	0.000	0.000	0.001	-	-			0.012	
1.300	0.000	0.000	0.000		0.512	-	-		0.000	0.000	0.000		0.514	-	-		0.000	0.000	0.000		0.001	-	-		0.000	0.000	0.000	0.001	-	-			0.013	
1.400	0.000	0.000	0.000		0.412	-	-		0.000	0.000	0.000		0.415	-	-		0.000	0.000	0.000		0.001	-	-		0.000	0.000	0.000	0.001	-	-			0.014	
1.500	0.000	0.000	0.000		0.313	-	-		0.000	0.000	0.000		0.318	-	-		0.000	0.000	0.000		0.001	-	-		0.000	0.000	0.000	0.004	-	-			0.015	
1.600	0.000	0.000	0.000		0.217	-	-		0.000	0.000	0.000		0.228	-	-		0.000	0.000	0.000		0.004	-	-		0.000	0.000	0.000	0.014	-	-			0.016	
1.700	0.000	0.000	0.000		0.132	-	-		0.000	0.000	0.000		0.150	-	-		0.000	0.000	0.000		0.020	-	-		0.000	0.000	0.000	0.036	-	-			0.017	
1.800	0.000	0.000	0.000		0.068	-	-		0.000	0.000	0.000		0.090	-	-		0.000	0.000	0.000		0.055	-	-		0.000	0.000	0.000	0.076	-	-			0.018	
1.900	0.000	0.000	0.000		0.028	-	-		0.000	0.000	0.000		0.050	-	-		0.000	0.000	0.000		0.116	-	-		0.000	0.000	0.000	0.135	-	-			0.019	
2.000	0.000	0.000	0.000		0.010	-	-		0.000	0.000	0.000		0.024	-	-		0.000	0.000	0.000		0.198	-	-		0.000	0.000	0.000	0.210	-	-			0.020	
2.200	0.000	0.000	0.000		0.001	-	-		0.000	0.000	0.000		0.004	-	-		0.000	0.000	0.000		0.390	-	-		0.000	0.000	0.000	0.391	-	-			0.022	
2.400	0.000	0.000	0.000		0.001	-	-		0.000	0.000	0.000		0.001	-	-		0.000	0.000	0.000		0.590	-	-		0.000	0.000	0.000	0.590	-	-			0.024	
2.600	0.000	0.000	0.000		0.001	-	-		0.000	0.000	0.000		0.001	-	-		0.000	0.000	0.000		0.790	-	-		0.000	0.000	0.000	0.790	-	-			0.026	
Σύνολο:						0	0				0	0									0	0						0	0			0		
Αριθμός Πράξεων:						0					0	0									0.00							0				0		

ΔΕΗ (ΚΟ)

(Μέγεθος Συμβολαίου: 100 Χρέεγραφα, Τρόπος Εξάσκησης: Αμερικάνικος, Φυσική Παράδοση)

Τιμή Εξάσκησης	Δικαιώματα Αγοράς												Δικαιώματα Πώλησης												Τιμή Εξάσκησης												
	Φεβρουάριος 2025						Μάρτιος 2025						Λοιποί Μήνες						Φεβρουάριος 2025							Μάρτιος 2025						Λοιποί Μήνες					
	Άνοιγμα	Ανιτ Τιμή	Κατωτ Τιμή	Τελ Τιμή	Τιμή κλεισ.	Όγκος	Άνοιγμα	Ανιτ Τιμή	Κατωτ Τιμή	Τελ Τιμή	Τιμή κλεισ.	Όγκος	Άνοιγμα	Ανιτ Τιμή	Κατωτ Τιμή	Τελ Τιμή	Τιμή κλεισ.	Όγκος	Άνοιγμα	Ανιτ Τιμή	Κατωτ Τιμή	Τελ Τιμή	Τιμή κλεισ.	Όγκος		Άνοιγμα	Ανιτ Τιμή	Κατωτ Τιμή	Τελ Τιμή	Τιμή κλεισ.	Όγκος	Άνοιγμα	Ανιτ Τιμή	Κατωτ Τιμή	Τελ Τιμή	Τιμή κλεισ.	Όγκος
8.000						-	-	0.000	0.000	0.000	5.20	-	-					-	-	0.000	0.000	0.000	0.001	-	-	0.000	0.000	0.000	0.001	-	-					0.080	
8.400	0.000	0.000	0.000	4.79	-	-	0.000	0.000	0.000	4.80	-	-					0.001	-	-	0.000	0.000	0.000	0.001	-	-	0.000	0.000	0.000	0.001	-	-					0.084	
8.800	0.000	0.000	0.000	4.39	-	-	0.000	0.000	0.000	4.40	-	-					0.001	-	-	0.000	0.000	0.000	0.001	-	-	0.000	0.000	0.000	0.001	-	-					0.088	
9.200	0.000	0.000	0.000	3.99	-	-	0.000	0.000	0.000	4.01	-	-					0.001	-	-	0.000	0.000	0.000	0.001	-	-	0.000	0.000	0.000	0.001	-	-					0.092	
9.600	0.000	0.000	0.000	3.59	-	-	0.000	0.000	0.000	3.61	-	-					0.001	-	-	0.000	0.000	0.000	0.001	-	-	0.000	0.000	0.000	0.001	-	-					0.096	
10.000	0.000	0.000	0.000	3.19	-	-	0.000	0.000	0.000	3.21	-	-					0.002	-	-	0.000	0.000	0.000	0.001	-	-	0.000	0.000	0.000	0.001	-	-					0.100	
11.000	0.000	0.000	0.000	2.19	-	-	0.000	0.000	0.000	2.23	-	-					0.001	-	5	0.000	0.000	0.000	0.014	-	-	0.000	0.000	0.000	0.014	-	-					0.110	
12.000	0.000	0.000	0.000	1.22	-	-	0.000	0.000	0.000	1.32	-	-					0.026	-	33	0.000	0.000	0.000	0.107	-	-	0.000	0.000	0.000	0.107	-	-					0.120	
13.000	0.000	0.000	0.000	0.447	-	-	0.000	0.000	0.000	0.630	-	-					0.252	-	5	0.000	0.000	0.000	0.415	-	-	0.000	0.000	0.000	0.415	-	-					0.130	
14.000	0.000	0.000	0.000	0.087	-	-	0.000	0.000	0.000	0.229	-	50					0.894	-	-	0.000	0.000	0.000	1.02	-	-	0.000	0.000	0.000	1.02	-	-					0.140	
15.000	0.000	0.000	0.000	0.008	-	-	0.000	0.000	0.000	0.064	-	-					1.82	-	-	0.000	0.000	0.000	1.86	-	-	0.000	0.000	0.000	1.86	-	-					0.150	
16.000	0.000	0.000	0.000	0.001	-	-	0.000	0.000	0.000	0.013	-	-					2.82	-	-	0.000	0.000	0.000	2.82	-	-	0.000	0.000	0.000	2.82	-	-					0.160	
17.000	0.000	0.000	0.000	0.001	-	-	0.000	0.000	0.000	0.002	-	-					3.82	-	-	0.000	0.000	0.000	3.82	-	-	0.000	0.000	0.000	3.82	-	-					0.170	
18.000	0.000	0.000	0.000	0.001	-	-	0.000	0.000	0.000	0.001	-	-					4.82	-	-	0.000	0.000	0.000	4.82	-	-	0.000	0.000	0.000	4.82	-	-					0.180	
Σύνολο:						0	0						0	0			0	43					0	110		0	0					0	0				
Αριθμός Πράξεων:						0						0	0				0.00						0			0						0					

ΕΘΝΙΚΗ ΤΡΑΠΕΖΑ (ΚΟ)

(Μέγεθος Συμβολαίου: 100 Χρεόγραφα, Τρόπος Εξάσκησης: Αμερικάνικος, Φυσική Παράδοση)

Τιμή Εξάσκησης	Δικαιώματα Αγοράς													Δικαιώματα Πώλησης															
	Φεβρουάριος 2025						Μάρτιος 2025						Λοιποί Μήνες		Φεβρουάριος 2025						Μάρτιος 2025						Λοιποί Μήνες		Τιμή Εξάσκησης
	Άνοιγμα	Ανιτ Τιμή	Κατωτ Τιμή	Τελ Τιμή	Τιμή κλεισ.	Όγκος	Άνοιγμα	Ανιτ Τιμή	Κατωτ Τιμή	Τελ Τιμή	Τιμή κλεισ.	Όγκος	Άνοιγτες θέσεις	Όγκος	Άνοιγτες θέσεις	Άνοιγμα	Ανιτ Τιμή	Κατωτ Τιμή	Τελ Τιμή	Τιμή κλεισ.	Όγκος	Άνοιγτες θέσεις	Όγκος	Άνοιγτες θέσεις	Όγκος	Άνοιγτες θέσεις			
4.800	0.000	0.000	0.000	3.60	-	-	0.000	0.000	0.000	3.60	-	-			0.000	0.000	0.000	0.000	0.001	-	-	0.000	0.000	0.000	0.002	-	-	0.048	
5.200	0.000	0.000	0.000	3.20	-	-	0.000	0.000	0.000	3.20	-	-			0.000	0.000	0.000	0.000	0.001	-	-	0.000	0.000	0.000	0.001	-	-	0.052	
5.600	0.000	0.000	0.000	2.80	-	-	0.000	0.000	0.000	2.81	-	-			0.000	0.000	0.000	0.000	0.001	-	-	0.000	0.000	0.000	0.001	-	-	0.056	
6.000	0.000	0.000	0.000	2.40	-	-	0.000	0.000	0.000	2.41	-	-			0.000	0.000	0.000	0.000	0.001	-	-	0.000	0.000	0.000	0.001	-	-	0.060	
6.400	0.000	0.000	0.000	2.00	-	-	0.000	0.000	0.000	2.01	-	-			0.000	0.000	0.000	0.000	0.002	-	-	0.000	0.000	0.000	0.001	-	-	0.064	
6.800	0.000	0.000	0.000	1.60	-	-	0.000	0.000	0.000	1.62	-	-			0.000	0.000	0.000	0.000	0.001	-	-	0.000	0.000	0.000	0.007	-	-	0.068	
7.200	0.000	0.000	0.000	1.20	-	-	0.000	0.000	0.000	1.24	-	-			0.000	0.000	0.000	0.000	0.002	-	-	0.000	0.000	0.000	0.027	-	-	0.072	
7.600	0.000	0.000	0.000	0.817	-	-	0.000	0.000	0.000	0.891	-	-			0.000	0.000	0.000	0.000	0.017	-	-	0.000	0.000	0.000	0.080	-	-	0.076	
8.000	0.000	0.000	0.000	0.479	-	-	0.000	0.000	0.000	0.597	-	-			0.000	0.000	0.000	0.000	0.079	-	-	0.000	0.000	0.000	0.185	-	-	0.080	
8.400	0.000	0.000	0.000	0.229	-	-	0.000	0.000	0.000	0.366	-	-			0.000	0.000	0.000	0.000	0.229	-	-	0.000	0.000	0.000	0.354	-	-	0.084	
8.800	0.000	0.000	0.000	0.088	-	-	0.000	0.000	0.000	0.209	-	-			0.000	0.000	0.000	0.000	0.489	-	-	0.000	0.000	0.000	0.597	-	-	0.088	
9.200	0.000	0.000	0.000	0.026	-	-	0.000	0.000	0.000	0.106	-	-			0.000	0.000	0.000	0.000	0.828	-	-	0.000	0.000	0.000	0.896	-	-	0.092	
9.600	0.000	0.000	0.000	0.006	-	-	0.000	0.000	0.000	0.052	-	-			0.000	0.000	0.000	0.000	1.21	-	-	0.000	0.000	0.000	1.24	-	-	0.096	
10.000	0.000	0.000	0.000	0.001	-	-	0.000	0.000	0.000	0.023	-	-			0.000	0.000	0.000	0.000	1.61	-	-	0.000	0.000	0.000	1.62	-	-	0.100	
11.000	0.000	0.000	0.000	0.001	-	-	0.000	0.000	0.000	0.002	-	-			0.000	0.000	0.000	0.000	2.61	-	-	0.000	0.000	0.000	2.61	-	-	0.110	
Σύνολο:																													
Αριθμός Πράξεων:																													

ΟΠΑΠ (ΚΟ)

(Μέγεθος Συμβολαίου: 100 Χρέδγραφα, Τρόπος Εξάσκησης: Αμερικάνικος, Φυσική Παράδοση)

Τιμή Εξάσκησης	Δικαιώματα Αγοράς														Δικαιώματα Πώλησης																																																							
	Φεβρουάριος 2025							Μάρτιος 2025							Λοιποί Μήνες		Φεβρουάριος 2025							Μάρτιος 2025							Λοιποί Μήνες		Τιμή Εξάσκησης																																					
	Άνοιγμα	Ανιγτ Τιμή	Καπιτ Τιμή	Τελ Τιμή	Τιμή κλεισ.	Όγκος	Ανοικτές θέσεις	Άνοιγμα	Ανιγτ Τιμή	Καπιτ Τιμή	Τελ Τιμή	Τιμή κλεισ.	Όγκος	Ανοικτές θέσεις	Όγκος	Ανοικτές θέσεις	Άνοιγμα	Ανιγτ Τιμή	Καπιτ Τιμή	Τελ Τιμή	Τιμή κλεισ.	Όγκος	Ανοικτές θέσεις	Άνοιγμα	Ανιγτ Τιμή	Καπιτ Τιμή	Τελ Τιμή	Τιμή κλεισ.	Όγκος	Ανοικτές θέσεις	Όγκος	Ανοικτές θέσεις																																						
9.600						-	-	0.000	0.000	0.000		7.23	-	-																							0.000	0.000	0.000		0.001	-	-	0.000	0.000	0.000		0.001	-	-																		0.096		
10.000	0.000	0.000	0.000		6.81	-	-	0.000	0.000	0.000		6.83	-	-																							0.000	0.000	0.000		0.001	-	-	0.000	0.000	0.000		0.001	-	-																		0.100		
11.000	0.000	0.000	0.000		5.81	-	-	0.000	0.000	0.000		5.83	-	-																								0.000	0.000	0.000		0.001	-	-	0.000	0.000	0.000		0.001	-	-																		0.110	
12.000	0.000	0.000	0.000		4.82	-	-	0.000	0.000	0.000		4.83	-	-																								0.000	0.000	0.000		0.001	-	-	0.000	0.000	0.000		0.001	-	-																		0.120	
13.000	0.000	0.000	0.000		3.82	-	-	0.000	0.000	0.000		3.84	-	-																								0.000	0.000	0.000		0.001	-	-	0.000	0.000	0.000		0.001	-	-																		0.130	
14.000	0.000	0.000	0.000		2.82	-	-	0.000	0.000	0.000		2.85	-	-																								0.000	0.000	0.000		0.001	-	-	0.000	0.000	0.000		0.006	-	-																		0.140	
15.000	0.000	0.000	0.000		1.82	-	-	0.000	0.000	0.000		1.89	-	-																								0.000	0.000	0.000		0.005	-	-	0.000	0.000	0.000		0.050	-	-																		0.150	
16.000	0.000	0.000	0.000		0.902	-	2	0.000	0.000	0.000		1.07	-	-																								0.000	0.000	0.000		0.082	-	-	0.000	0.000	0.000		0.223	-	-																		0.160	
17.000	0.194	0.194	0.194	0.194	0.194	2	5	0.000	0.000	0.000		0.492	-	5																								0.000	0.000	0.000		0.457	-	-	0.000	0.000	0.000		0.648	-	-																			0.170
18.000	0.000	0.000	0.000		0.045	-	-	0.000	0.000	0.000		0.175	-	-																								0.000	0.000	0.000		1.23	-	-	0.000	0.000	0.000		1.34	-	-																			0.180
19.000	0.000	0.000	0.000		0.003	-	-	0.000	0.000	0.000		0.049	-	-																								0.000	0.000	0.000		2.20	-	-	0.000	0.000	0.000		2.22	-	-																			0.190
20.000	0.000	0.000	0.000		0.001	-	-	0.000	0.000	0.000		0.011	-	-																								0.000	0.000	0.000		3.20	-	-	0.000	0.000	0.000		3.20	-	-																			0.200
22.000	0.000	0.000	0.000		0.001	-	-	0.000	0.000	0.000		0.001	-	-																								0.000	0.000	0.000		5.20	-	-	0.000	0.000	0.000		5.20	-	-																			0.220
24.000	0.000	0.000	0.000		0.001	-	-	0.000	0.000	0.000		0.001	-	-																								0.000	0.000	0.000		7.20	-	-	0.000	0.000	0.000		7.20	-	-																			0.240
Σύνολα:						2	7								0	5	0	0																									2	0																			0	0	0	0				
Αριθμός Πράξεων:							1									0	0																												0.00																		0	0						

ΟΤΕ (ΚΟ)

(Μέγεθος Συμβολαίου: 100 Χρέεγραφα, Τρόπος Εξάσκησης: Αμερικάνικος, Φυσική Παράδοση)

Τιμή Εξάσκησης	Δικαιώματα Αγοράς														Δικαιώματα Πώλησης																	
	Φεβρουάριος 2025						Μάρτιος 2025						Λοιποί Μήνες		Φεβρουάριος 2025						Μάρτιος 2025						Λοιποί Μήνες		Τιμή Εξάσκησης			
	Άνοιγμα	Ανιγ. Τιμή	Κατωτ. Τιμή	Τελ. Τιμή	Τιμή κλεισ.	Όγκος	Άνοιγμα	Ανιγ. Τιμή	Κατωτ. Τιμή	Τελ. Τιμή	Τιμή κλεισ.	Όγκος	Άνοιγτες θέσεις	Όγκος	Άνοιγτες θέσεις	Άνοιγμα	Ανιγ. Τιμή	Κατωτ. Τιμή	Τελ. Τιμή	Τιμή κλεισ.	Όγκος	Άνοιγτες θέσεις	Άνοιγμα	Ανιγ. Τιμή	Κατωτ. Τιμή	Τελ. Τιμή	Τιμή κλεισ.	Όγκος		Άνοιγτες θέσεις		
9.200						-	-	0.000	0.000	0.000	5.69	-	-									-	-	0.000	0.000	0.000	0.001	-		-		
9.600						-	-	0.000	0.000	0.000	5.29	-	-									-	-	0.000	0.000	0.000	0.001	-	-			0.096
10.000	0.000	0.000	0.000		4.87	-	-	0.000	0.000	0.000	4.89	-	-			0.000	0.000	0.000		0.001	-	-	0.000	0.000	0.000	0.001	-	-			0.100	
11.000	0.000	0.000	0.000		3.87	-	-	0.000	0.000	0.000	3.89	-	-			0.000	0.000	0.000		0.001	-	-	0.000	0.000	0.000	0.001	-	-			0.110	
12.000	0.000	0.000	0.000		2.88	-	-	0.000	0.000	0.000	2.90	-	-			0.000	0.000	0.000		0.001	-	-	0.000	0.000	0.000	0.002	-	-			0.120	
13.000	0.000	0.000	0.000		1.88	-	-	0.000	0.000	0.000	1.92	-	-			0.000	0.000	0.000		0.002	-	-	0.000	0.000	0.000	0.026	-	-			0.130	
14.000	0.000	0.000	0.000		0.931	-	-	0.000	0.000	0.000	1.06	-	-			0.000	0.000	0.000		0.053	-	-	0.000	0.000	0.000	0.163	-	-			0.140	
15.000	0.000	0.000	0.000		0.271	-	2	0.000	0.000	0.000	0.455	-	-			0.000	0.000	0.000		0.393	-	-	0.000	0.000	0.000	0.556	-	-			0.150	
16.000	0.000	0.000	0.000		0.036	-	-	0.000	0.000	0.000	0.142	-	-			0.000	0.000	0.000		1.16	-	-	0.000	0.000	0.000	1.25	-	-			0.160	
17.000	0.000	0.000	0.000		0.002	-	-	0.000	0.000	0.000	0.033	-	-			0.000	0.000	0.000		2.14	-	-	0.000	0.000	0.000	2.15	-	-			0.170	
18.000	0.000	0.000	0.000		0.001	-	-	0.000	0.000	0.000	0.005	-	-			0.000	0.000	0.000		3.14	-	-	0.000	0.000	0.000	3.14	-	-			0.180	
19.000	0.000	0.000	0.000		0.001	-	-	0.000	0.000	0.000	0.001	-	-			0.000	0.000	0.000		4.14	-	-	0.000	0.000	0.000	4.14	-	-			0.190	
20.000	0.000	0.000	0.000		0.001	-	-	0.000	0.000	0.000	0.001	-	-			0.000	0.000	0.000		5.14	-	-	0.000	0.000	0.000	5.14	-	-			0.200	
22.000						-	-	0.000	0.000	0.000	0.001	-	-									-	-	0.000	0.000	0.000	7.14	-	-			0.220
Σύνολα:						0	2					0	0	0	0						0	0					0	0	0	0		
Αριθμός Πράξεων:						0						0	0								0.00						0		0			

ΠΕΙΡΑΙΩΣ FINANCIAL HOLD (ΚΟ)

(Μέγεθος Συμβολαίου: 100 Χρέδγραφα, Τρόπος Εξάσκησης: Αμερικάνικος, Φυσική Παράδοση)

Τιμή Εξάσκησης	Δικαιώματα Αγοράς												Δικαιώματα Πώλησης																																				
	Φεβρουάριος 2025						Μάρτιος 2025						Λοιποί Μήνες		Φεβρουάριος 2025						Μάρτιος 2025						Λοιποί Μήνες		Τιμή Εξάσκησης																				
	Άνοιγμα	Ανιγτ Τιμή	Καπιτ Τιμή	Τελ Τιμή	Τιμή κλεισ.	Όγκος	Άνοιγμα	Ανιγτ Τιμή	Καπιτ Τιμή	Τελ Τιμή	Τιμή κλεισ.	Όγκος	Άνοιγτ	Ανιγτ Τιμή	Καπιτ Τιμή	Τελ Τιμή	Τιμή κλεισ.	Όγκος	Άνοιγτ	Ανιγτ Τιμή	Καπιτ Τιμή	Τελ Τιμή	Τιμή κλεισ.	Όγκος	Άνοιγτ	Ανιγτ Τιμή	Καπιτ Τιμή	Τελ Τιμή		Τιμή κλεισ.	Όγκος	Άνοιγτ	Ανιγτ Τιμή	Καπιτ Τιμή	Τελ Τιμή	Τιμή κλεισ.	Όγκος	Άνοιγτ	Ανιγτ Τιμή	Καπιτ Τιμή	Τελ Τιμή	Τιμή κλεισ.	Όγκος	Άνοιγτ	Ανιγτ Τιμή	Καπιτ Τιμή	Τελ Τιμή	Τιμή κλεισ.	Όγκος
2.400	0.000	0.000	0.000	2.05	-	-	0.000	0.000	0.000	2.06	-	-	0.000	0.000	0.000	0.001	-	-	0.000	0.000	0.000	0.001	-	-	0.000	0.000	0.000	0.001		-	-	0.000	0.000	0.000	0.001	-	-	0.000	0.000	0.000	0.001	-	-	0.000	0.000	0.000	0.001	-	-
2.600	0.000	0.000	0.000	1.85	-	-	0.000	0.000	0.000	1.86	-	-	0.000	0.000	0.000	0.001	-	-	0.000	0.000	0.000	0.001	-	-	0.000	0.000	0.000	0.001	-	-	0.000	0.000	0.000	0.001	-	-	0.000	0.000	0.000	0.001	-	-	0.000	0.000	0.000	0.001	-	-	0.026
2.800	0.000	0.000	0.000	1.65	-	-	0.000	0.000	0.000	1.66	-	-	0.000	0.000	0.000	0.001	-	-	0.000	0.000	0.000	0.001	-	-	0.000	0.000	0.000	0.001	-	-	0.000	0.000	0.000	0.001	-	-	0.000	0.000	0.000	0.001	-	-	0.000	0.000	0.000	0.001	-	-	0.028
3.000	0.000	0.000	0.000	1.45	-	-	0.000	0.000	0.000	1.46	-	-	0.000	0.000	0.000	0.001	-	-	0.000	0.000	0.000	0.001	-	-	0.000	0.000	0.000	0.001	-	-	0.000	0.000	0.000	0.001	-	-	0.000	0.000	0.000	0.001	-	-	0.000	0.000	0.000	0.001	-	-	0.030
3.200	0.000	0.000	0.000	1.25	-	-	0.000	0.000	0.000	1.26	-	-	0.000	0.000	0.000	0.001	-	-	0.000	0.000	0.000	0.001	-	-	0.000	0.000	0.000	0.001	-	-	0.000	0.000	0.000	0.001	-	-	0.000	0.000	0.000	0.001	-	-	0.000	0.000	0.000	0.001	-	-	0.032
3.400	0.000	0.000	0.000	1.05	-	-	0.000	0.000	0.000	1.06	-	-	0.000	0.000	0.000	0.002	-	-	0.000	0.000	0.000	0.001	-	-	0.000	0.000	0.000	0.001	-	-	0.000	0.000	0.000	0.001	-	-	0.000	0.000	0.000	0.001	-	-	0.000	0.000	0.000	0.001	-	-	0.034
3.600	0.000	0.000	0.000	0.855	-	-	0.000	0.000	0.000	0.863	-	-	0.000	0.000	0.000	0.001	-	-	0.000	0.000	0.000	0.001	-	-	0.000	0.000	0.000	0.003	-	-	0.000	0.000	0.000	0.003	-	-	0.000	0.000	0.000	0.003	-	-	0.000	0.000	0.000	0.003	-	-	0.036
3.800	0.000	0.000	0.000	0.656	-	-	0.000	0.000	0.000	0.672	-	-	0.000	0.000	0.000	0.001	-	-	0.000	0.000	0.000	0.001	-	-	0.000	0.000	0.000	0.011	-	-	0.000	0.000	0.000	0.011	-	-	0.000	0.000	0.000	0.011	-	-	0.000	0.000	0.000	0.011	-	-	0.038
4.000	0.000	0.000	0.000	0.464	-	-	0.000	0.000	0.000	0.494	-	-	0.000	0.000	0.000	0.009	-	-	0.000	0.000	0.000	0.009	-	-	0.000	0.000	0.000	0.033	-	-	0.000	0.000	0.000	0.033	-	-	0.000	0.000	0.000	0.033	-	-	0.000	0.000	0.000	0.033	-	-	0.040
4.400	0.000	0.000	0.000	0.157	-	-	0.000	0.000	0.000	0.216	-	-	0.000	0.000	0.000	0.101	-	-	0.000	0.000	0.000	0.101	-	-	0.000	0.000	0.000	0.154	-	-	0.000	0.000	0.000	0.154	-	-	0.000	0.000	0.000	0.154	-	-	0.000	0.000	0.000	0.154	-	-	0.044
4.800	0.000	0.000	0.000	0.026	-	-	0.000	0.000	0.000	0.068	-	-	0.000	0.000	0.000	0.371	-	-	0.000	0.000	0.000	0.371	-	-	0.000	0.000	0.000	0.407	-	-	0.000	0.000	0.000	0.407	-	-	0.000	0.000	0.000	0.407	-	-	0.000	0.000	0.000	0.407	-	-	0.048
5.200	0.000	0.000	0.000	0.002	-	-	0.000	0.000	0.000	0.015	-	-	0.000	0.000	0.000	0.750	-	-	0.000	0.000	0.000	0.750	-	-	0.000	0.000	0.000	0.757	-	-	0.000	0.000	0.000	0.757	-	-	0.000	0.000	0.000	0.757	-	-	0.000	0.000	0.000	0.757	-	-	0.052
5.600	0.000	0.000	0.000	0.001	-	-	0.000	0.000	0.000	0.002	-	-	0.000	0.000	0.000	1.15	-	-	0.000	0.000	0.000	1.15	-	-	0.000	0.000	0.000	1.15	-	-	0.000	0.000	0.000	1.15	-	-	0.000	0.000	0.000	1.15	-	-	0.000	0.000	0.000	1.15	-	-	0.056
6.000	0.000	0.000	0.000	0.001	-	-	0.000	0.000	0.000	0.001	-	-	0.000	0.000	0.000	1.55	-	-	0.000	0.000	0.000	1.55	-	-	0.000	0.000	0.000	1.55	-	-	0.000	0.000	0.000	1.55	-	-	0.000	0.000	0.000	1.55	-	-	0.000	0.000	0.000	1.55	-	-	0.060
6.400	0.000	0.000	0.000	0.001	-	-	0.000	0.000	0.000	0.001	-	-	0.000	0.000	0.000	1.95	-	-	0.000	0.000	0.000	1.95	-	-	0.000	0.000	0.000	1.95	-	-	0.000	0.000	0.000	1.95	-	-	0.000	0.000	0.000	1.95	-	-	0.000	0.000	0.000	1.95	-	-	0.064
Σύνολο:																																																	
Αριθμός Πράξεων:																																																	

Προϊόν Δανεισμού	Υποκείμενος Τίτλος	Πολυμερείς Συναλλαγές[1]					Διμερείς Συναλλαγές[2]		Δανεισμός Τίτλων μέσω ΟΤC[3]
		Ανοιχτές θέσεις[5]	Προσφερόμενη ποσότητα	Μ.Σ.Τ[4]	Όγκος συναλλαγών	Μ.Σ.Τ[4]	Όγκος συναλλαγών	Μ.Σ.Τ[4]	Όγκος συναλλαγών
AETFBOR	ALPHA ETF FTSE Athex Large Cap	---	---	---	---	---	---	---	---
ALPHABOR	ALPHA ΥΠΗΡΕΣΙΩΝ ΣΥΜΜ (ΚΟ)	70,000	---	---	---	---	---	---	60,122,980
ACAGBOR	AUSTRIACARD (ΚΑ)	---	---	---	---	---	---	---	---
OTOELBOR	AUTOHELLAS (ΚΟ)	120	---	---	---	---	---	---	48,024
BOCHGRBOR	BANK OF CYPRUS (ΚΟ)	---	---	---	---	---	---	---	72,448
CENERBOR	CENERGY HOLDINGS (ΚΑ)	---	---	---	---	---	---	---	572,281
EEEBOR	COCA-COLA HBC AG (ΚΟ)	22,931	---	---	---	---	---	---	200,269
DIMANDBOR	DIMAND (ΚΟ)	---	---	---	---	---	---	---	37,936
EUROBBOR	EUROBANK HOLDINGS (ΚΟ)	8,607	---	---	---	---	---	---	65,056,905
FOYRKBOR	FOURLIS ΣΥΜΜΕΤΟΧΩΝ (ΚΟ)	---	---	---	---	---	---	---	16,673
ELPEBOR	HELLENIQ ENERGY (ΚΟ)	---	---	---	---	---	---	---	2,560,014
INTEKBOR	IDEAL HOLDINGS (ΚΟ)	---	---	---	---	---	---	---	11,600
INTRKBOR	INTRACOM HOLDINGS (ΚΟ)	---	---	---	---	---	---	---	10,000
BELABOR	JUMBO (ΚΟ)	---	---	---	---	---	---	---	213,913
LAMDABOR	LAMDA DEVELOPMENT(ΚΟ)	---	---	---	---	---	---	---	223,277
LAVIBOR	LAVIPHARM (ΚΟ)	---	---	---	---	---	---	---	---
MYTILBOR	METLEN ENERGY & METALS (ΚΟ)	---	---	---	---	---	---	---	738,611
MIGBOR	MIG (ΚΟ)	541	---	---	---	---	---	---	39,913
PROFBOR	PROFILE (ΚΟ)	---	---	---	---	---	---	---	5,800
QUESTBOR	QUEST ΣΥΜΜΕΤΟΧΩΝ (ΚΟ)	583	---	---	---	---	---	---	19,614
TITCBOR	TITAN CEMENT (ΚΑ)	51,715	---	---	10,800	4.45%	---	---	320,144
VIOBOR	VIOHALCO SA/NV (ΚΑ)	---	---	---	---	---	---	---	---
AVAXBOR	ΑΒΑΞ Α.Ε. (ΚΟ)	32,600	---	---	---	---	---	---	4,000
ADMIEBOR	ΑΔΜΗΕ ΣΥΜΜΕΤΟΧΩΝ Α.Ε. (ΚΟ)	---	---	---	---	---	---	---	279,575
AEGNBOR	ΑΕΡΟΠΟΡΙΑ ΑΙΓΑΙΟΥ (ΚΟ)	---	---	---	---	---	---	---	664,205
INKATBOR	ΑΚΤΟΡ Α.Ε. ΣΥΜ/ΧΩΝ (ΚΟ)	---	---	---	---	---	---	---	2,411,577
GEKTERNABOR	ΓΕΚ ΤΕΡΝΑ (ΚΟ)	---	---	---	---	---	---	---	470,782
PPCBOR	ΔΕΗ (ΚΟ)	---	---	---	---	---	---	---	4,060,055
AIABOR	ΔΙΕΘΝΗΣ ΑΕΡΟΛΙΜΕΝΑΣ ΑΘΗΝΩΝ(ΚΟ)	1,800	---	---	---	---	---	---	227,790
ETEBOR	ΕΘΝΙΚΗ ΤΡΑΠΕΖΑ (ΚΟ)	42,500	---	---	---	---	---	---	18,582,400
ELHABOR	ΕΛΒΑΛΧΑΛΚΟΡ (ΚΟ)	---	---	---	---	---	---	---	128,681

Σημειώσεις Προϊόντων Δανεισμού

[1] - Πολυμερείς Συμβάσεις Δανειοδοσίας των μεθόδων 8-1, 8-2 και 8-3-3 (σύμφ. Με Αποφ.17 ΔΣ του Χρηματιστηρίου).

[2] - Διμερείς Συμβάσεις Δανειοδοσίας των μεθόδων 8-3-1 και 8-3-2 & Συμβάσεις της μεθόδου 4 (σύμφ. Με Αποφ. 20 ΔΣ του Χρηματιστηρίου).

[3] - Τα στοιχεία Συναλλαγές Δανεισμού Τίτλων μέσω ΟΤC δηλώνονται από τους χειριστές ΣΑΤ και αφορούν τις ποσότητες που έχουν καταγραφεί στο ΣΑΤ έως και τη προηγούμενη εργάσιμη ημέρα.

[4] - Μ.Σ.Τ: - Μέση Σταθμισμένη Τιμή (ως προς τα τεμάχια)

[5] - Τα στοιχεία αφορούν σε ανοιχτές θέσεις πριν την έναρξη της συνεδρίασης

Προϊόν Δανεισμού	Υποκείμενος Τίτλος	Πολυμερείς Συναλλαγές[1]					Διμερείς Συναλλαγές[2]		Δανεισμός Τίτλων μέσω ΟΤC[3]
		Ανοιχτές θέσεις[5]	Προσφερόμενη ποσότητα	Μ.Σ.Τ[4]	Όγκος συναλλαγών	Μ.Σ.Τ[4]	Όγκος συναλλαγών	Μ.Σ.Τ[4]	Όγκος συναλλαγών
ELLAKTORBOR	ΕΛΛΑΚΤΩΡ (ΚΟ)	7,500	---	---	---	---	---	---	110,534
EXAEBOR	ΕΛΛΗΝ. ΧΡΗΜΑΤΙΣΤΗΡΙΑ-Χ.Α. (ΚΟ)	---	---	---	---	---	---	---	153,686
EYDARBOR	ΕΥΔΑΠ (ΚΟ)	---	---	---	---	---	---	---	221,464
INLOTBOR	ΙΝΤΡΑΛΟΤ (ΚΟ)	---	---	---	---	---	---	---	1,520,787
KRIBOR	ΚΡΙ - ΚΡΙ (ΚΟ)	---	---	---	---	---	---	---	4,112
ΜΟΗΒΟR	ΜΟΤΟΡ ΟΪΛ (ΚΟ)	---	---	---	---	---	---	---	1,221,090
NOVALBOR	ΝΟΒΑΛ ΠΡΟΠΕΡΤΥ ΑΕΕΑΠ (ΚΟ)	---	---	---	---	---	---	---	---
PRABOR	ΟΛΠ (ΚΟ)	---	---	---	---	---	---	---	107,118
OPARBOR	ΟΠΑΠ (ΚΟ)	2,000	---	---	---	---	---	---	1,719,888
HTOBOR	ΟΤΕ (ΚΟ)	2,000	---	---	---	---	---	---	1,900,912
TREIRBOR	ΠΕΙΡΑΙΩΣ FINANCIAL HOLD (ΚΟ)	40,000	---	---	---	---	---	---	17,291,780
PLATBOR	ΠΛΑΣΤΙΚΑ ΘΡΑΚΗΣ (ΚΟ)	---	---	---	---	---	---	---	2,598
SARBOR	ΣΑΡΑΝΤΗΣ ΓΡ. (ΚΟ)	4,391	---	---	---	---	---	---	63,032
TENERGYBOR	ΤΕΡΝΑ ΕΝΕΡΓΕΙΑΚΗ (ΚΟ)	8	---	---	---	---	---	---	1,312,662
OLYMPBOR	ΤΕΧΝΙΚΗ ΟΛΥΜΠΙΑΚΗ (ΚΟ)	---	---	---	---	---	---	---	---
OPTIMABOR	ΤΡΑΠΕΖΑ ΟΡΤΙΜΑ BANK (ΚΟ)	11,100	---	---	---	---	---	---	519,016

Σημειώσεις Προϊόντων Δανεισμού

[1] - Πολυμερείς Συμβάσεις Δανειοδοσίας των μεθόδων 8-1, 8-2 και 8-3-3 (σύμφ. Με Αποφ.17 ΔΣ του Χρηματιστηρίου).

[2] - Διμερείς Συμβάσεις Δανειοδοσίας των μεθόδων 8-3-1 και 8-3-2 & Συμβάσεις της μεθόδου 4 (σύμφ. Με Αποφ. 20 ΔΣ του Χρηματιστηρίου).

[3] - Τα στοιχεία Συναλλαγές Δανεισμού Τίτλων μέσω ΟΤC δηλώνονται από τους χειριστές ΣΑΤ και αφορούν τις ποσότητες που έχουν καταγραφεί στο ΣΑΤ έως και τη προηγούμενη εργάσιμη ημέρα.

[4] - Μ.Σ.Τ: - Μέση Σταθμισμένη Τιμή (ως προς τα τεμάχια)

[5] - Τα στοιχεία αφορούν σε ανοιχτές θέσεις πριν την έναρξη της συνεδρίασης

Κωδικοί και ονομασίες Κλάδων Οικονομικής Δραστηριότητας του Χρηματιστηρίου Αθηνών

12003 - Διαπραγματεύσιμα Αμοιβαία Κεφάλαια	10101010 Υπηρεσίες Ηλεκτρονικών Υπολογιστών
10101015 Λογισμικό	10102030 Υλικό Υπολογιστών
15101010 Εξοπλισμός Τηλεπικοινωνιών	15102015 Υπηρεσίες Τηλεπικοινωνιών
20101010 Υγειονομικές Μονάδες	20101025 Υπηρεσίες Υγείας
20102010 Ιατρικός Εξοπλισμός	20103015 Φαρμακευτικά Προϊόντα
30101010 Τράπεζες	30202000 Διαφοροποιημένες Χρηματοοικονομικές Υπηρεσίες
30202010 Διαχείριση Κεφαλαίων & Θεματοφύλακες	30202015 Επενδυτικές Υπηρεσίες
30204000 Επενδυτικές Εταιρείες κλειστού τύπου	30302010 Γενικές Ασφάλειες
30302015 Μεσίτες Ασφαλίσεων	30302025 Ασφάλειες Ιδιοκτησίας & Ζημιών
35101010 Συμμετοχές & Ανάπτυξη Ακίνητης Περιουσίας	35101015 Υπηρεσίες Ακίνητης Περιουσίας
35102000 Διαφοροποιημένες Α.Ε.Ε.Α.Π.	35102030 Α.Ε.Ε.Α.Π. Επαγγελματικών Χώρων
35102045 Α.Ε.Ε.Α.Π. Εμπορικών Χώρων	40201040 Υπηρεσίες Ενοικίασης και Χρηματοδοτικής Μίσθωσης
40202010 Κατασκευή Κατοικιών	40202015 Έπιπλα
40202020 Οικιακές Συσκευές	40203040 Ηλεκτρονική Ψυχαγωγία
40204020 Ρούχα και Αξεσουάρ	40301010 Ψυχαγωγία
40301030 Εκδόσεις	40301035 Ραδιοτηλεοπτικοί Φορείς
40401010 Διαφοροποιημένοι Έμποροι	40401020 Εμπόριο Ενδυμάτων
40401025 Εμπόριο Προϊόντων Οικιακής Βελτίωσης	40401030 Εξειδικευμένο Λιανικό Εμπόριο
40501010 Αεροπορικές Εταιρείες	40501015 Ταξίδια & Τουρισμός
40501020 Τυχερά Παιχνίδια	40501025 Ξενοδοχεία & Πανσιόν
45101015 Απόσταξη & Οινοπαραγωγή	45101020 Αναψυκτικά
45102010 Γεωργεία, Αλιεία, Εκτροφή και Φυτείες	45102020 Τρόφιμα
45103010 Καπνός	45201010 Λιανικό & Χονδρικό Εμπόριο Τροφίμων
45201020 Είδη Προσωπικής Φροντίδας	50101010 Κατασκευές
50101020 Κατασκευαστές Στέγασης & Επικαλύψεων	50101030 Τσιμέντα
50101035 Άλλα Οικοδομικά Υλικά	50202010 Ηλεκτρικά Εξαρτήματα
50203015 Πλαστικά	50203030 Υλικά Συσκευασίας
50204000 Μηχανήματα Βιομηχανικού Εξοπλισμού	50204020 Μηχανήματα Κατασκευών
50205010 Προμηθευτές Βιομηχανίας	50205020 Υποστηρικτικές Υπηρεσίες προς Επιχειρήσεις
50205030 Υπηρεσίες Μαζικής Εκτύπωσης	50206015 Εμπορικά Οχήματα & Ανταλλακτικά
50206030 Θαλάσσιες Μεταφορές	50206060 Υπηρεσίες Μεταφορών
55101000 Διαφοροποιημένα Υλικά	55101020 Κλωστοϋφαντουργικά Προϊόντα
55102000 Ορυχεία	55102010 Σίδηρος & Χάλυβας
55102015 Μεταλλουργία	55102035 Αλουμίνιο
60101020 Διυλιστήρια & Εμπορία Πετρελαιοειδών	65101010 Εναλλακτική Ηλεκτρική Ενέργεια
65101015 Συμβατική Ηλεκτρική Ενέργεια	65102000 Πολλαπλών Υπηρεσιών Κοινής Ωφέλειας
65102030 Ύδρευση	

ATHEXGROUP

Athens Exchange Group

Λεωφ. Αθηνών 110 | 104 42 Αθήνα
110 Athinon Ave | 104 42 Athens GR
T +30 210 3366 800
www.athexgroup.gr