

25

Ημερήσιο Δελτίο
Συναλλακτικής Δραστηριότητας

Daily Official List
of Trading Activity



Αποποίηση Ευθύνης:

Η εταιρεία Ελληνικά Χρηματιστήρια-Χρηματιστήριο Αθηνών Ανώνυμη Εταιρεία Συμμετοχών καταβάλλει κάθε δυνατή προσπάθεια ώστε να διασφαλίσει ότι οι πληροφορίες και τα λοιπά στοιχεία που εμφανίζονται στο Ημερήσιο Δελτίο Τιμών (Η.Δ.Τ.) είναι ορθά και πλήρη αλλά δεν έχει καμία ευθύνη για ενδεχόμενο λάθος ή παράλειψη στοιχείων και / ή ευθύνη σχετικά με την ακρίβεια, αξιοπιστία, επικαιροποίηση και πληρότητα των παραπάνω πληροφοριών και στοιχείων ή ευθύνη προερχόμενη άμεσα ή έμμεσα από την χρήση των παραπάνω πληροφοριών.

Η Εταιρία δεν έχει καμία ευθύνη για την ακρίβεια των στοιχείων που περιλαμβάνονται στις ανακοινώσεις των εισηγμένων εταιρειών. Πιθανές προσβολές δικαιωμάτων τρίτων από το περιεχόμενο των ανακοινώσεων συνιστούν αποκλειστική ευθύνη του αποστολέα των ανακοινώσεων.

Όλα τα αναγραφόμενα στο Η.Δ.Τ. στοιχεία παρέχονται μόνο για τους σκοπούς της πληροφόρησης και δεν συνιστούν παροχή επενδυτικών συμβουλών ή πρόσκληση για επένδυση σε κινητές αξίες που διαπραγματεύονται στο Χρηματιστήριο Αθηνών.

Αναγνωρίζεται και συμφωνείται ότι όλα τα δικαιώματα επί των πληροφοριών που εμφανίζονται στο Η.Δ.Τ. θα αποτελούν κυριότητα της εταιρίας και οποιοδήποτε άλλο δικαίωμα συμπεριλαμβανομένου του δικαιώματος πνευματικής ιδιοκτησίας, σήματος κλπ. ανήκουν στο Χρηματιστήριο Αθηνών.

Τα ανωτέρω στοιχεία αποτελούν ιδιοκτησία της Εταιρίας και προστατεύονται σύμφωνα με τις διατάξεις περί πνευματικής ιδιοκτησίας. Απαγορεύεται α) η με οποιοδήποτε τρόπο ή μέσο αναπαραγωγή, αναδημοσίευση, τροποποίηση, αντιγραφή, πώληση, μετάδοση ή διανομή του συνόλου ή μέρους τους, χωρίς αναφορά στην πηγή και β) η εμπορική εκμετάλλευση των στοιχείων από τρίτους.

Η Εταιρία δεν φέρει καμία ευθύνη προερχόμενη άμεσα ή έμμεσα από χρήση ή τυχόν αλλοίωση των ανωτέρω στοιχείων όταν αυτά χρησιμοποιούνται από

Ελληνικά Χρηματιστήρια - Χρηματιστήριο Αθηνών Α.Ε. Συμμετοχών

Λεωφόρος Αθηνών 110, 10442 Αθήνα, Τηλ: (210) 33.66.800, Fax: (210) 32.13.938

www.athexgroup.gr

Χρηματιστηριακό Κέντρο Θεσσαλονίκης

Κατούνη 16-18, Θεσ/νίκη 546 25, Τηλ: (2310) 567.667, Fax: (2310) 530.455

Συνεγγυητικό Κεφάλαιο Εξασφάλισης Επενδυτικών Υπηρεσιών

Φειδίου 14-16, Αθήνα 106 78, Τηλ: (210) 33.04.682, Fax: (210) 33.04.155

Επιτροπή Κεφαλαιαγοράς

Κολοκοτρώνη 1 & Σταδίου 1, Αθήνα 105 62, Τηλ: (210) 33.77.100, Fax: (210) 33.77.173

Πίνακας Περιεχομένων**Ενότητα 1: Στατιστικά Στοιχεία Χρεογράφων, Παραγώγων και Δανεισμού**

- Οι Αγορές Χρεογράφων Παραγώγων Δανεισμού
- Χρηματιστηριακοί Δείκτες
- Αναλυτικά Στοιχεία Συναλλαγών Αγοράς Χρεογράφων
- Στοιχεία Συναλλαγών Κλάδων Χρηματιστηρίου Αθηνών & Χρηματοοικονομικών Προϊόντων (Δ.Α.Κ.)
- Οι 10 Μετοχές με τη μεγαλύτερη Άνοδο & Πτώση
- Αναλυτικά Στοιχεία Συναλλαγών Αγοράς Παραγώγων

Ενότητα 2: Αναλυτικά Στοιχεία Συναλλαγών Χρεογράφων

- Αναλυτικά Στοιχεία Συναλλαγών Χρεογράφων
- Σημειώσεις Χρεογράφων

Ενότητα 3: Στοιχεία Συναλλαγών Χρεογράφων

- Στοιχεία Συναλλαγών Πακέτων
- Στοιχεία Συναλλαγών Δικαιωμάτων

- Στοιχεία Δανεισμού Τίτλων
- Στοιχεία Συναλλαγών Εκποιήσεων
- Στοιχεία Συναλλαγών Εκποιήσεων Ενσώματων Ονομαστικών Μετοχών
- Στοιχεία Ενεργητικού Διαπραγματεύσιμων Αμοιβαίων Κεφαλαίων (Δ.Α.Κ.)
- Χαρακτηριστικά Διαπραγματεύσιμων Αμοιβαίων Κεφαλαίων (Δ.Α.Κ.)

Ενότητα 4: Ανακοινώσεις**Ενότητα 5: Ομόλογα Διαπραγματεύσιμα στην Αγορά Αξιών Σταθερού Εισοδήματος**

- Ομολογιακά Δάνεια Επιχειρήσεων – Οργανωμένη Αγορά (Μετατρέψιμα)
- Ομολογιακά Δάνεια Επιχειρήσεων – Οργανωμένη Αγορά (Μη Μετατρέψιμα)
- Ομόλογα Ελληνικού Δημοσίου
- Έντοκα Γραμμάτια & Zero Coupon Ομόλογα Ελληνικού Δημοσίου
- Ομόλογα Ελληνικού Δημοσίου Διαπραγματεύσιμα με τη Μέθοδο Εκφώνησης - Αντιφώνησης
- Ομόλογα Κρατικών Τραπεζών

Ενότητα 6: Πρόσθετα Στοιχεία Ενημέρωσης

- Πίνακας Μελών Χρηματιστηρίου Αθηνών και Μελών ΕΤ.ΕΚ.
- Πίνακας Μετοχών Υπό Ειδική Διαπραγμάτευση
- Γνωστοποιήσεις Συναλλαγών - Κατάλογος Υπόχρεων Προσώπων

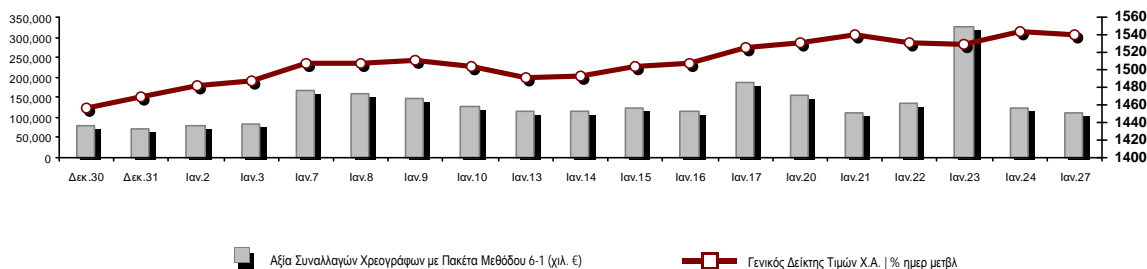
Ενότητα 7: Αναλυτικά Στοιχεία Συναλλαγών Αγοράς Παραγώγων

- Συμβόλαια Μελλοντικής Εκπλήρωσης σε Δείκτες
- Συμβόλαια Μελλοντικής Εκπλήρωσης σε Μετοχές
- Δικαιώματα Προαίρεσης σε Δείκτες
- Δικαιώματα Προαίρεσης σε Μετοχές
- Στοιχεία Συναλλαγών Προϊόντων Δανεισμού

Παράρτημα Α: Κωδικοί και ονομασίες Κλάδων Οικονομικής Δραστηριότητας του Χρηματιστηρίου Αθηνών

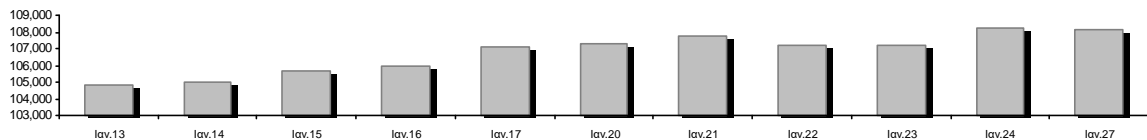
Οι Αγορές Χρεογράφων Παραγώγων Δανεισμού

Γενικός Δείκτης Τιμών και Αξία Συναλλαγών Μετοχών και Παραγώγων

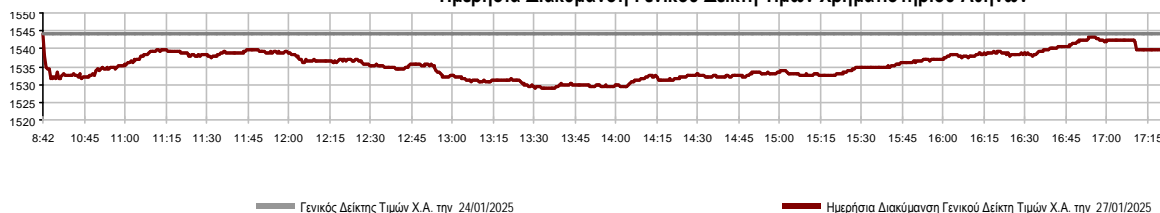


Κεφαλαιοποίηση Χ.Α. (εκατ €)**:	108,162.70		Συνολικές Ανοικτές Θέσεις σε Παράγωγα	397,326
Ημερήσια μεταβολή: εκατ. € %	-62.16	-0.06%	Ανοικτές θέσεις σε ΣΜΕ επί Δεικτών % ημερ μετβλ	5,938 -0.37%
Μέση ετήσια Κεφ/ποίηση: εκατ. € % Μετβλ. Μέση προηγ. έτος	106,316.94	7.73%	Ανοικτές θέσεις σε ΣΜΕ επί μετοχών % ημερ μετβλ	390,629 2.13%
Γενικός Δείκτης Τιμών Χ.Α. % ημερ μετβλ	1,539.88	-0.28%	Ανοικτές θέσεις σε Δικαιώματα επί Δεικτών % ημερ μετβλ	673 10.33%
Κεφαλαιοποίηση Γενικού Δείκτη (εκατ. €)	100,648.86		Ανοικτές θέσεις σε Δικαιώματα επί μετοχών % ημερ μετβλ	86 10.26%
Ημερήσια μεταβολή (εκατ. €)	-263.48			
Αξία Συναλλαγών Χρεογράφων με Πακέτα Μεθόδου 6-1 (χιλ. €)	113,156.42		Πλήθος Συμβολαίων Παραγώγων:	52,234
Ημερήσια μεταβολή: %	-10,524.41	-8.51%	Ημερήσια μεταβολή: τμχ %	20,330 63.72%
Μέση Αξία Συν/γών ΥΙD: χιλ. € % Μετβλ Μέση προηγ. έτος	139,921.11	1.85%	Μέσος Όγκος Συμβ. ΥΙD: % Μετβλ Μέσο προηγ. Έτος	28,770 -22.69%
Αξία Συναλλαγών Πακέτων Μεθόδου 6-1 (χιλ. €)	7,242.83		Πλήθος Πράξεων Παραγώγων:	2,106
Αξία Συναλλαγών Πακέτων Μεθόδου 6-2 & 6-3 (χιλ. €)	0.00		Ημερήσια μεταβολή: πλήθος %	231 12.32%
Αξία Συναλλαγών Ομολόγων (χιλ.€)	894.15		Μέσο Πλήθος Πράξεων ΥΙD: % Μετβλ Μέσο προηγ. Έτος	1,678 -7.92%
Όγκος Συναλλαγών Χρεογράφων με Πακέτα Μεθόδου 6-1 (χιλ. Τμχ)	25,691.43		Συνολικές Ανοικτές Θέσεις σε Δανεισμό	187,149
Ημερήσια μεταβολή: χιλ. τμχ %	-4,704.92	-15.48%	Ημερήσια μεταβολή: τμχ %	5,292 2.91%
Μέσος Όγκος Συν/γών ΥΙD: % Μετβλ Μέσο προηγ. Έτος	35,907.68	23.42%	Πλήθος Συναλλαγών Δανεισμού (Πολυμερής/Διμερής)	81,054
Όγκος Συναλλαγών Πακέτων Μεθόδου 6-1 (χιλ. Τεμάχια)	1,776.97		Ημερήσια μεταβολή: τμχ %	70,762
Όγκος Συναλλαγών Πακέτων Μεθόδου 6-2 & 6-3 (χιλ. Τεμάχια)	0.00		Πλήθος Πολυμερών Συναλλαγών	81,054
Όγκος Συναλλαγών Ομολόγων	900,000		Πλήθος Διμερών Συναλλαγών	0
Πλήθος Πράξεων Χρεογράφων με Πακέτα Μεθόδου 6-1	35,885		Πλήθος Πράξεων Δανεισμού:	8
Ημερήσια μεταβολή: πλήθος %	-3,158	-8.09%	Ημερήσια μεταβολή: %	1
Μέσο Πλήθος Πράξεων ΥΙD: % Μετβλ Μέσο προηγ. Έτος	36,109	-0.31%	Πλήθος Πράξεων Πολυμερών Συναλλαγών	8
Πλήθος πακέτων Μεθόδου 6-1	22		Πλήθος Πράξεων Διμερών Συναλλαγών	0
Πλήθος πακέτων Μεθόδου 6-2 & 6-3	0			
Πλήθος συναλλαγών Ομολόγων	220			

Κεφαλαιοποίηση Χ.Α. (εκατ €)**



Ημερήσια Διακύμανση Γενικού Δείκτη Τιμών Χρηματιστηρίου Αθηνών



Χρηματιστηριακοί Δείκτες

Όνομασία Δείκτη	27/01/2025	24/01/2025	Δ μον.	Δ %	Κατώτερη	Ανώτερη	Κατ.έτους	Ανωτ.έτους	Ετησ. μεταβ.
Γενικός Δείκτης Τιμών Χ.Α.	1,539.88	1,544.13	-4.25	-0.28%	1,528.88	1,544.13	1,469.67	1,549.43	4.78% #
Δείκτης Συνολικής Απόδοσης Γενικού Δείκτη Χ.Α.	2,913.74	2,921.79	-8.05	-0.28%	2,892.92	2,921.79	2,779.44	2,931.80	4.83% #
Δείκτης ATHEX ESG	1,769.23	1,772.68	-3.45	-0.19%	1,754.59	1,774.06	1,678.09	1,778.99	5.43% #
Δείκτης Τιμών Εναλλακτικής Αγοράς Χ.Α.	15,359.63	15,507.76	-148.13	-0.96%	15,243.62	15,507.76	14,772.17	15,518.17	1.74% #
FTSE/Χ.Α. Large Cap	3,755.07	3,762.45	-7.38	-0.20%	3,723.06	3,766.35	3,570.47	3,774.78	5.17% #
FTSE/Χ.Α. Mid Cap	2,471.71	2,479.60	-7.89	-0.32%	2,451.77	2,479.60	2,334.00	2,485.82	5.90% #
FTSE/Χ.Α. Υψηλής Μερισματικής Απόδοσης	4,152.16	4,170.50	-18.34	-0.44%	4,125.35	4,170.50	4,015.60	4,180.46	3.27% #
FTSE/Χ.Α. Δείκτης Αγοράς	895.13	897.13	-2.00	-0.22%	888.08	897.60	851.11	899.86	5.17% #
FTSE/Χ.Α. Τράπεζες	1,419.48	1,418.38	1.10	0.08%	1,395.28	1,422.82	1,284.74	1,428.01	10.38% #
FTSE/ATHEX ΤΕΧΝΟΛΟΓΙΑ & ΤΗΛΕΠΙΚΟΙΝΩΝΙΕΣ	5,757.30	5,788.56	-31.26	-0.54%	5,717.31	5,788.56	5,639.69	5,871.83	1.55% #
FTSE/ATHEX ΧΡΗΜΑΤΟΟΙΚΟΝΟΜΙΚΕΣ ΥΠΗΡΕΣΙΕΣ	6,657.08	6,652.45	4.63	0.07%	6,544.94	6,672.77	6,028.62	6,693.79	10.32% #
FTSE/ATHEX ΑΚΙΝΗΤΗΣ ΠΕΡΙΟΥΣΙΑΣ	4,819.72	4,863.64	-43.92	-0.90%	4,805.49	4,866.27	4,792.10	4,955.14	-1.22% #
FTSE/ATHEX ΚΑΤΑΝΑΛΩΤΙΚΑ ΠΡΟΪΟΝΤΑ	5,195.22	5,212.43	-17.21	-0.33%	5,149.73	5,212.43	5,022.85	5,230.63	3.18% #
FTSE/ATHEX ΒΑΣΙΚΑ ΑΓΑΘΑ	6,871.24	6,861.03	10.21	0.15%	6,856.96	6,927.83	6,653.46	6,927.83	2.73% #
FTSE/ATHEX ΒΙΟΜΗΧΑΝΙΕΣ	7,605.53	7,666.03	-60.50	-0.79%	7,548.88	7,666.03	7,101.20	7,687.81	6.26% #
FTSE/ATHEX ΠΡΩΤΕΣ ΎΛΕΣ	5,295.29	5,370.42	-75.13	-1.40%	5,287.91	5,373.88	5,017.37	5,532.80	5.54% #
FTSE/ATHEX ΕΝΕΡΓΕΙΑ & ΥΠΗΡΕΣΙΕΣ ΚΟΙΝΗΣ ΩΦ	5,082.12	5,128.44	-46.32	-0.90%	5,056.85	5,128.44	4,962.99	5,157.09	2.07% #
Δείκτης Όλων των Μετοχών Χ.Α.	354.50	355.52	-1.02	-0.29%	354.50	354.50	342.37	355.52	4.43% #
Ελληνικός Δείκτης Mid & Small Cap	2,201.69	2,215.82	-14.13	-0.64%	2,190.33	2,215.82	2,116.80	2,222.06	4.01% #
FTSE/Χ.Α. Large Cap Συνολικής Απόδοσης	6,465.20	6,477.91	-12.71	-0.20%			6,199.42	6,477.91	5.21% #
FTSE/Χ.Α. Mid Cap Συνολικής Απόδοσης	3,387.78	3,398.59	-10.81	-0.32%			3,256.98	3,398.59	5.94% #
MSCI GREECE REBASED	5,952.16	5,962.12	-9.96	-0.17%	5,878.42	5,969.60	5,552.65	5,987.17	7.02% #
Ελληνικός Δείκτης Εταιρικών Ομολόγων	138.81	138.89	-0.07	-0.05%			138.48	139.00	-0.18% #
Ελληνικός Δείκτης Τιμών Εταιρικών Ομολόγων	93.51	93.57	-0.06	-0.06%			93.38	93.86	-0.44% #

Σημείωση 1: Το κλείσιμο των Δεικτών FTSE/Med 100, Ελληνικός Δείκτης Εταιρικών Ομολόγων και, Ελληνικός Δείκτης Τιμών Εταιρικών Ομολόγων αφορούν την συνεδρίαση της 23/01/2025.

Σημείωση 2: Ο Ελληνικός Δείκτης Mid & Small Cap είναι Customized δείκτης υπολογιζόμενος από το Χρηματιστήριο Αθηνών.

Αναλυτικά Στοιχεία Συναλλαγών Αγοράς Χρεογράφων

	Όλα τα Χρεόγραφα	Κύρια Αγορά	Επιτήρηση	Διαπραγματεύσιμα Αμοιβαία Κεφάλαια
Σύνολα	125	119	5	1
Ανοδικές / Καθοδικές / Σταθερές:	36 / 67 / 22	33 / 67 / 19	2 / 0 / 3	1 / 0 / 0
Κεφαλαιοποίηση Χ.Α. (εκατ €) **	108,162.70	108,104.25	58.44	
Μέση Ημερήσια Αξία Συν/γών (χιλ. €)	139,921.11	139,952.71	15.78	151.26
Αξία Συναλλαγών	113,156.42	112,926.68	13.52	216.22
Κύριος Πίνακας:	105,894.84	105,665.10	13.52	216.22
Προσυμφωνημένων Συναλλαγών 6_1_2_3:	7,242.83	7,242.83	0.00	0.00
Πίνακας Εκποιήσεων:	18.75	18.75	0.00	0.00
Πίνακας Ειδικών Όρων:	0.00	0.00	0.00	0.00
Μέσος Ημερήσιος Όγκος Συναλλαγών	35,907,684	35,866,141	82,803	4,122
Όγκος Συναλλαγών	25,691,426	25,638,163	47,485	5,778
Κύριος Πίνακας:	23,912,010	23,858,747	47,485	5,778
Προσυμφωνημένων Συναλλαγών 6_1_2_3:	1,776,968	1,776,968	0	0
Πίνακας Εκποιήσεων:	2,448	2,448	0	0
Πίνακας Ειδικών Όρων:	0	0	0	0
Μέσο Ημερήσιο Πλήθος Πράξεων	36,109	35,990	40	82
Αριθμός Πράξεων	35,885	35,750	39	96
Κύριος Πίνακας:	35,854	35,719	39	96
Προσυμφωνημένων Συναλλαγών 6_1_2_3:	22	22	0	0
Πίνακας Εκποιήσεων:	9	9	0	0
Πίνακας Ειδικών Όρων:	0	0	0	0

Στοιχεία Συναλλαγών Κλάδων Χρηματιστηρίου Αθηνών & Χρηματοοικονομικών Προϊόντων (Δ.Α.Κ.)

Κωδικός	Κλάδοι	Ανοδικές / Καθοδικές / Σταθερές	Αριθμός Πράξεων	Όγκος Συναλλαγών	Αξία Συναλλαγών	% στη Συνολική Αξία
12000	- Χρηματοοικονομικά Προϊόντα	1 / 0 / 0	96	5,778	216,223.29	0.19%
3510	- Ακίνητη Περιουσία	1 / 9 / 2	1,294	468,710	1,891,937.80	1.67%
3030	- Ασφάλειες	1 / 0 / 0	57	10,598	48,130.34	0.04%
5020	- Βιομηχανικά Προϊόντα & Υπηρεσίες	5 / 8 / 3	2,129	578,220	4,293,286.01	3.79%
4040	- Εμπόριο	2 / 5 / 0	1,215	376,243	4,497,863.89	3.97%
6010	- Ενέργεια	0 / 4 / 0	1,792	349,886	4,155,959.36	3.67%
4020	- Καταναλωτικά Προϊόντα & Υπηρεσίες	3 / 2 / 0	255	110,558	267,061.12	0.24%
5010	- Κατασκευές & Υλικά Κατασκευών	3 / 8 / 3	3,826	1,376,314	9,237,758.15	8.16%
4030	- Μέσα Ενήμερωσης	3 / 0 / 0	3,083	2,426,770	10,398,637.41	9.19%
4520	- Προσωπική Φροντίδα, Φάρμακα & Παντοπωλεία	2 / 0 / 0	229	23,798	229,979.26	0.20%
5510	- Πρώτες Ύλες	4 / 7 / 4	1,203	378,197	1,446,245.27	1.28%
4050	- Ταξίδια και Αναψυχή	0 / 3 / 2	1,924	816,063	3,936,818.29	3.48%
1010	- Τεχνολογία	2 / 7 / 1	1,484	501,305	2,221,099.36	1.96%
1510	- Τηλεπικοινωνίες	1 / 1 / 0	715	127,923	1,865,262.29	1.65%
3010	- Τράπεζες	3 / 4 / 1	12,057	16,802,947	54,903,244.07	48.52%
4510	- Τρόφιμα, Ποτά & Καπνοβιομηχανίες	3 / 1 / 3	285	40,427	554,762.76	0.49%
2010	- Υγεία	0 / 1 / 1	249	249,382	214,723.90	0.19%
6510	- Υπηρεσίες Κοινής Ωφέλειας	0 / 5 / 1	3,570	941,489	12,255,939.37	10.83%
3020	- Χρηματοοικονομικές Υπηρεσίες	2 / 2 / 1	422	106,818	521,487.81	0.46%

Οι 10 Μετοχές με τη μεγαλύτερη Άνοδο & Πτώση

Κύρια Αγορά

Μετοχές με τη μεγαλύτερη Θετική μεταβολή τιμής	Τιμή κλεισ.	Μεταβ.	Μετοχές με τη μεγαλύτερη Αρνητική μεταβολή τιμής	Τιμή κλεισ.	Μεταβ.
ΑΤΤΙΚΕΣ ΕΚΔΟΣΕΙΣ (ΚΟ)	0.86	8.86% #	INTERGOYNT-ΕΥΛΕΜΠΟΡΙΑ (ΚΟ)	0.28	-3.11% α
ALTER EGO MEDIA (ΚΟ)	4.35	8.75% #	PREMIA (ΚΟ)	1.254	-3.09% α
ΑΒΑΞ Α.Ε. (ΚΟ)	1.952	5.40% #	CENERGY HOLDINGS (ΚΑ)	9.61	-2.83% α
ΑΛΡΗΑ ΥΠΗΡΕΣΙΩΝ ΣΥΜΜ (ΚΟ)	1.787	2.47% #	ΙΚΤΙΝΟΣ ΕΛΛΑΣ (ΚΟ)	0.353	-2.76% α
ΕΒΡΟΦΑΡΜΑ (ΚΟ)	1.88	1.62% #	ΕΛΤΟΝ (ΚΟ)	1.79	-2.50% α
ΟΛΠ (ΚΟ)	31.5	1.29% #	BRIQ PROPERTIES (ΚΟ)	2.26	-2.16% α
ΠΕΙΡΑΙΩΣ FINANCIAL HOLD (ΚΟ)	4.468	0.95% #	INTRACOM HOLDINGS (ΚΟ)	3.19	-2.15% α
ΠΑΠΟΥΤΣΑΝΗΣ (ΚΟ)	2.54	0.79% #	ΕΛΒΑΛΧΑΛΚΟΡ (ΚΟ)	2.06	-1.91% α
ΑΥΤΟΗΕΛΛΑΣ (ΚΟ)	11.2	0.72% #	ΙΝΤΡΑΛΟΤ (ΚΟ)	1.074	-1.83% α
ΣΑΡΑΝΤΗΣ ΓΡ. (ΚΟ)	11.5	0.70% #	PROFILE (ΚΟ)	5.29	-1.67% α

Μετοχές με τη μεγαλύτερη Αξία Συναλλαγών	Αξία (χιλ. €)	Μεταβ.	Μετοχές με το μεγαλύτερο Όγκο Συναλλαγών	Όγκος	Μεταβ.
ΠΕΙΡΑΙΩΣ FINANCIAL HOLD (ΚΟ)	19,646.11	0.95% #	ΑΛΡΗΑ ΥΠΗΡΕΣΙΩΝ ΣΥΜΜ (ΚΟ)	5,763,850	2.47% #
ΕΘΝΙΚΗ ΤΡΑΠΕΖΑ (ΚΟ)	14,685.79	-1.10% α	ΠΕΙΡΑΙΩΣ FINANCIAL HOLD (ΚΟ)	4,434,566	0.95% #
ALTER EGO MEDIA (ΚΟ)	10,380.48	8.75% #	EUROBANK HOLDINGS (ΚΟ)	3,519,233	-0.62% α
ΑΛΡΗΑ ΥΠΗΡΕΣΙΩΝ ΣΥΜΜ (ΚΟ)	10,093.40	2.47% #	ALTER EGO MEDIA (ΚΟ)	2,403,112	8.75% #
EUROBANK HOLDINGS (ΚΟ)	8,470.57	-0.62% α	ΕΘΝΙΚΗ ΤΡΑΠΕΖΑ (ΚΟ)	1,744,173	-1.10% α
ΤΙΤΑΝ CEMENT (ΚΑ)	4,343.53	-0.66% α	ΑΤΤΙΚΑ BANK Α.Τ.Ε. (ΚΟ)	1,195,567	-0.26% α
ΔΕΗ (ΚΟ)	4,204.88	-0.31% α	ΙΝΤΡΑΛΟΤ (ΚΟ)	522,931	-1.83% α
ΜΕΤΛΕΝ ENERGY & METALS (ΚΟ)	4,190.31	-1.45% α	ΑΚΤΟΡ Α.Ε. ΣΥΜ/ΧΩΝ (ΚΟ)	437,714	-0.38% α
JUMBO (ΚΟ)	3,714.13	-0.47% α	ΑΔΜΗΕ ΣΥΜΜΕΤΟΧΩΝ Α.Ε. (ΚΟ)	326,247	-0.93% α
ΤΕΡΝΑ ΕΝΕΡΓΕΙΑΚΗ (ΚΟ)	2,863.57	0.00% -	ΔΕΗ (ΚΟ)	325,944	-0.31% α

Σημείωση: Απεικονίζονται οι Μετοχές που δεν ανήκουν στην Κατηγορία Επιτήρησης και πραγματοποιήσαν κατά τη διάρκεια της συνεδρίασης Αξία Συναλλαγών μεγαλύτερη από 10,000 Ευρώ.

Αναλυτικά Στοιχεία Συναλλαγών Αγοράς Παραγώγων

	Αριθμός Πράξεων	Όγκος	Ανοικτές θέσεις
Σ.Μ.Ε. σε Δείκτες	230	894	5,938
FTSE/X.A. Τράπεζες	0	0	1,299
FTSE/X.A. Large Cap	230	894	4,639
MSCI GREECE REBASED	0	0	0
Σ.Μ.Ε. σε Μετοχές	1,864	51,173	390,629
ΑΔΜΗΕ ΣΥΜΜΕΤΟΧΩΝ Α.Ε. (ΚΟ)	7	36	19,665
ΑΕΡΟΠΟΡΙΑ ΑΙΓΑΙΟΥ (ΚΟ)	50	165	3,978
ΑΚΤΟΡ Α.Ε. ΣΥΜ/ΧΩΝ (ΚΟ)	67	2,656	6,934
ΑΛΡΗΑ ΥΠΗΡΕΣΙΩΝ ΣΥΜΜ (ΚΟ)	371	26,203	147,218
ΔΙΕΘΝΗΣ ΑΕΡΟΛΙΜΕΝΑΣ ΑΘΗΝΩΝ(ΚΟ)	4	14	279
ΑΥΤΟΗΕΛΛΑΣ (ΚΟ)	2	2	116
ΑΒΑΞ Α.Ε. (ΚΟ)	4	32	1,400
BANK OF CYPRUS (ΚΟ)	0	0	34
COCA-COLA HBC AG (ΚΟ)	3	8	127
CENERGY HOLDINGS (ΚΑ)	21	127	5,383
ΕΛΛΑΚΤΩΡ (ΚΟ)	31	462	3,169
ΕΛΒΑΛΧΑΛΚΟΡ (ΚΟ)	48	422	8,933
EUROBANK HOLDINGS (ΚΟ)	88	3,480	16,361
ΕΥΔΑΠ (ΚΟ)	4	35	4,092
FOURLIS ΣΥΜΜΕΤΟΧΩΝ (ΚΟ)	10	51	978
ΓΕΚ ΤΕΡΝΑ (ΚΟ)	39	196	12,641
ΕΛΛΗΝ. ΧΡΗΜΑΤΙΣΤΗΡΙΑ-Χ.Α. (ΚΟ)	24	226	4,292
HELLENIQ ENERGY (ΚΟ)	24	66	4,779
INTRACOM HOLDINGS (ΚΟ)	65	296	11,704
JUMBO (ΚΟ)	4	6	557
LAMDA DEVELOPMENT(ΚΟ)	17	28	6,508
METLEN ENERGY & METALS (ΚΟ)	85	283	7,937
MIG (ΚΟ)	3	15	194
ΜΟΤΟΡ ΟΪΛ (ΚΟ)	52	278	7,350
ΕΘΝΙΚΗ ΤΡΑΠΕΖΑ (ΚΟ)	178	2,450	15,951
ΟΠΑΠ (ΚΟ)	5	72	1,164
ΤΡΑΠΕΖΑ ΟΡΤΙΜΑ BANK (ΚΟ)	0	0	71
ΟΤΕ (ΚΟ)	10	22	3,211
ΟΛΠ (ΚΟ)	0	0	133
ΠΕΙΡΑΙΩΣ FINANCIAL HOLD (ΚΟ)	356	12,023	64,555
ΔΕΗ (ΚΟ)	92	606	24,101
QUEST ΣΥΜΜΕΤΟΧΩΝ (ΚΟ)	8	14	204
ΤΕΡΝΑ ΕΝΕΡΓΕΙΑΚΗ (ΚΟ)	0	0	26
ΤΙΤΑΝ CEMENT (ΚΑ)	9	14	475
ΥΙΟΧΑΛΚΟ SA/NV (ΚΑ)	183	885	6,109
Δικαιώματα σε Δείκτες	11	164	673
FTSE/X.A. Large Cap	11	164	673
Δικαιώματα σε Μετοχές	1	3	86
ΑΛΡΗΑ ΥΠΗΡΕΣΙΩΝ ΣΥΜΜ (ΚΟ)	0	0	0
ΕΘΝΙΚΗ ΤΡΑΠΕΖΑ (ΚΟ)	0	0	0
ΟΠΑΠ (ΚΟ)	0	0	7
ΟΤΕ (ΚΟ)	0	0	0
ΠΕΙΡΑΙΩΣ FINANCIAL HOLD (ΚΟ)	0	0	0
ΔΕΗ (ΚΟ)	1	3	79
Συνολική Δραστηριότητα	2,106	52,234	397,326

Πληθος Χρεογράφων	Ονομ. Αξία	Μερίσματα [1]			Ημερ. Τελευτ. Αποκοπής Μέρημα [2]	Αποκοπή Δικαίωμα	Σημ. Χρεόγραφο	Τιμή κλεισίματος	% μεταβ.	Προηγ. Κλείσιμο-ημ/νία	Άνοιγμα	Κατωτ Τιμή	Ανωτ Τιμή	Τελ Σταθμ Τιμή	Τελευταία ζήτηση [7]	Τελευταία προσφορά [7]	Ρ/Ε μετά φ. Χρήστ	Όγκος	Πράξεις	Αξία Συναλλαγών[8]	Χ.Α. Εταιρείας (χιλ. €) [3,5]	Χαμηλό έτους	Υψηλό έτους	Κλάδος [4]					
		2022	2023	2024																									
2,352,977,294	0.290	---	0.026	---	26/07/2024	18/04/2017	---	ALPHA ΥΠΗΡΕΣΙΩΝ ΣΥΜΜ (ΚΟ)	1.787	2.47	P	1.744	24/01/2025	1.736	1.72	1.7895	1.787	1.751	1000@1.78	195661@1.79	---	---	5,763,850	3,529	10,093,399.44	4,204,770.42	1.613	1.7895	30101010
56,996,000	1.00	---	---	---	---	27/01/2025	---	ALTER EGO MEDIA (ΚΟ)	4.35	8.75	P	---	---	4.4	4.22	4.4	4.35	4.32	11991@4.35	466@4.37	---	---	2,403,112	3,025	10,380,481.78	247,932.60	4.22	4.4	40301035
1,618,012,407	0.050	---	---	---	04/06/2008	16/10/2024	---	ATTICA BANK A.T.E. (ΚΟ)	0.776	-0.26	E	0.778	24/01/2025	0.766	0.764	0.778	0.776	0.771	1600@0.768	78705@0.778	---	---	1,195,567	315	921,499.41	1,255,577.63	0.686	0.806	30101010
36,353,868	1.00	(0.025)	0.1	---	16/07/2024	21/08/2023	---	AUSTRIACARD (ΚΑ)	6.04	0.50	P	6.01	24/01/2025	6	5.9	6.05	6.04	5.987	200@6.01	22@6.03	---	---	71,860	175	430,213.52	219,577.36	5.85	6.25	10101010
440,502,243	0.100	---	---	---	---	23/09/2024	---	BANK OF CYPRUS (ΚΟ)	5.04	0.40	P	5.02	24/01/2025	5.06	4.98	5.06	5.04	5.006	3229@5.00	518@5.04	---	---	100,916	234	505,206.30	2,220,131.30	4.57	5.18	30101010
212,384,903	0.05	0.08	---	---	25/06/2024	07/12/2016	---	CENERGY HOLDINGS (ΚΑ)	9.61	-2.83	E	9.89	24/01/2025	9.89	9.61	9.89	9.61	9.673	4976@9.60	6@9.67	---	---	292,654	1,076	2,830,633.81	2,041,018.92	9.3	10.08	50202010
373,239,562	6.70	0.78	0.93	---	30/05/2024	29/04/2013	---	COCA-COLA HBC AG (ΚΟ)	33.18	0.55	P	33	24/01/2025	33	33	33.5	33.18	33.304	248@33.18	300@33.30	---	---	10,118	82	336,965.02	2,384,088.67	32.08	33.58	45101020
3,676,736,329	0.220	---	0.0933	---	25/07/2024	20/05/2019	---	EUROBANK HOLDINGS (ΚΟ)	2.41	-0.62	E	2.425	24/01/2025	2.4	2.38	2.422	2.41	2.407	401866@2.41	5000@2.42	---	---	3,519,233	1,871	8,470,571.31	8,860,934.55	2.204	2.496	30101010
305,635,185	2.18	0.3	0.9	0.2	20/01/2025	01/10/2003	---	HELLENIO ENERGY (ΚΟ)	7.4	-0.27	E	7.42	24/01/2025	7.4	7.34	7.405	7.4	7.377	18@7.38	4079@7.40	---	---	210,361	715	1,551,815.20	2,261,700.37	7.34	7.765	60101020
136,059,759	0.880	0.322	1	---	10/07/2024	05/03/2014	---	JUMBO (ΚΟ)	25.62	-0.47	E	25.74	24/01/2025	25.5	25.32	25.8	25.62	25.58	2503@25.62	30@25.80	---	---	145,197	804	3,714,128.92	3,485,851.03	24.88	26.6	40401010
176,736,715	0.300	---	---	---	30/05/2007	27/11/2019	---	LAMDA DEVELOPMENT(ΚΟ)	6.95	-0.43	E	6.98	24/01/2025	6.98	6.91	7.03	6.95	6.98	41@6.94	370@6.99	---	---	194,142	604	1,355,036.24	1,228,320.17	6.91	7.5	35101010
142,891,161	0.970	1.24	1.5531	---	26/06/2024	07/07/2017	---	METLEN ENERGY & METALS (ΚΟ)	34	-1.45	E	34.5	24/01/2025	34.18	33.86	34.36	34	34.039	362@33.98	755@34.02	---	---	123,105	1,541	4,190,311.96	4,858,299.47	32.82	35	65102000
95,166,850	0.500	---	0.0304	---	06/06/2024	28/07/2021	---	PREMIA (ΚΟ)	1.254	-3.09	E	1.294	24/01/2025	1.3	1.25	1.3	1.254	1.265	363@1.25	200@1.26	---	---	134,517	317	170,099.09	119,339.23	1.206	1.312	35102000
78,325,475	0.6	0.85	---	---	25/06/2024	23/07/2019	---	TITAN CEMENT (ΚΑ)	45	-0.66	E	45.3	24/01/2025	45.3	44.5	45.3	45	44.836	40@44.95	500@45.10	---	---	96,876	1,475	4,343,528.95	3,524,646.38	38.6	45.7	50101030
259,189,761	0.12	0.12	---	---	25/06/2024	26/02/2016	---	VIOTALCO S.A.N.V (ΚΑ)	5.79	-1.20	E	5.86	24/01/2025	5.86	5.77	5.91	5.79	5.816	2243@5.78	1210@5.82	---	---	173,381	573	1,008,367.02	1,500,708.72	5.44	5.94	55102015
232,000,000	2.12	0.0682	0.0582	0.0582	09/09/2024	19/06/2017	---	ΑΔΜΗΣ ΣΥΜΜΕΤΟΧΩΝ Α.Ε. (ΚΟ)	2.66	-0.93	E	2.685	24/01/2025	2.685	2.65	2.69	2.66	2.667	249@2.66	2000@2.67	10.50	2023	326,247	538	870,089.75	617,120.00	2.55	2.83	65101015
90,167,100	0.500	---	0.7515	---	20/05/2024	24/05/2021	---	ΑΕΡΟΠΟΡΙΑ ΑΙΓΑΙΟΥ (ΚΟ)	10.72	-1.20	E	10.85	24/01/2025	10.85	10.46	10.85	10.72	10.613	1125@10.71	549@10.75	---	---	140,311	826	1,489,148.44	966,591.31	10.04	11.1	40501010
204,002,463	0.300	---	---	---	12/08/2008	07/01/2025	---	ΑΚΤΟΡ Α.Ε. ΣΥΜ/ΧΩΝ (ΚΟ)	5.26	-0.38	E	5.28	24/01/2025	5.28	5.15	5.28	5.26	5.213	1285@5.21	5729@5.26	---	---	437,714	607	2,281,670.44	1,073,052.96	4.655	5.29	50101010
103,423,291	0.570	---	---	---	01/08/2011	28/08/2024	---	ΓΕΚ ΤΕΡΝΑ (ΚΟ)	18.5	-1.07	E	18.7	24/01/2025	18.6	18.44	18.66	18.5	18.541	587@18.48	338@18.54	---	---	68,546	423	1,270,904.36	1,913,330.88	18.18	18.86	50101010
369,270,000	2.48	---	0.25	---	22/07/2024	12/12/2001	---	ΔΕΗ (ΚΟ)	12.91	-0.31	E	12.95	24/01/2025	12.9	12.73	12.99	12.91	12.901	164@12.90	1000@12.95	---	---	325,944	1,167	4,204,877.19	4,767,275.70	12.25	13.14	65101015
300,000,000	1.00	---	0.33	---	21/05/2024	07/02/2024	---	ΔΙΕΘΝΗΣ ΑΕΡΟΛΙΜΕΝΑΣ ΑΘΗΝΩΝ(ΚΟ)	8.478	-0.80	E	8.546	24/01/2025	8.43	8.36	8.55	8.478	8.457	24@8.47	820@8.48	---	---	117,907	472	997,155.50	2,543,400.00	7.98	8.55	50206060
914,715,153	1.00	---	0.3643	---	29/07/2024	29/08/2018	---	ΕΘΝΙΚΗ ΤΡΑΠΕΖΑ (ΚΟ)	8.426	-1.10	E	8.52	24/01/2025	8.45	8.282	8.49	8.426	8.42	1369@8.42	1139@8.43	---	---	1,744,173	2,015	14,685,786.97	7,707,389.88	7.602	8.58	30101010
26,878,682	0.260	(0.04)	(0.06)	---	08/07/2024	24/07/2024	---	ΕΚΤΕΡ (ΚΟ)	1.82	0.66	P	1.808	24/01/2025	1.81	1.77	1.82	1.82	1.788	899@1.77	113@1.82	---	---	26,376	127	47,171.06	48,919.20	1.734	1.928	50101010
375,241,586	0.390	0.06	0.04	---	25/06/2024	14/07/2006	---	ΕΒΑΛΧΑΛΚΟΡ (ΚΟ)	2.06	-1.91	E	2.1	24/01/2025	2.1	2.05	2.1	2.06	2.07	5100@2.06	5299@2.08	---	---	178,660	484	369,844.99	772,997.67	1.92	2.24	55102015
348,192,005	0.040	---	---	---	05/07/2011	22/07/2024	---	ΕΛΛΑΚΤΩΡ (ΚΟ)	2.23	---	γ	2.23	24/01/2025	2.23	2.215	2.24	2.23	2.228	1000@2.22	403@2.23	---	---	269,802	404	601,007.82	776,468.17	2.18	2.375	50101010
60,348,000	0.420	0.1565	0.2504	---	25/06/2024	04/08/2021	---	ΕΛΛΗΝ. ΧΡΗΜΑΤΙΣΤΗΡΙΑ-Χ.Α. (ΚΟ)	4.87	-0.51	E	4.895	24/01/2025	4.86	4.835	4.89	4.87	4.864	2108@4.84	1000@4.89	---	---	99,172	336	482,353.66	293,894.76	4.475	4.93	30202015
106,500,000	0.600	0.02	0.1	---	22/07/2024	13/09/2021	---	ΕΥΔΑΠ (ΚΟ)	5.9	-0.84	E	5.95	24/01/2025	5.88	5.88	5.94	5.9	5.909	350@5.89	25@5.91	---	---	19,478	159	115,085.35	628,350.00	5.84	5.99	65102030
604,095,621	0.300	---	---	---	30/05/2013	10/10/2023	---	ΙΝΤΡΑΛΟΤ (ΚΟ)	1.074	-1.83	E	1.094	24/01/2025	1.096	1.074	1.096	1.074	1.084	4928@1.07	142099@1.08	---	---	522,931	285	566,640.82	648,798.70	1.028	1.108	40501020
110,782,980	0.750	1.6299	1.8415	0.3088	23/12/2024	04/11/2013	---	ΜΟΤΟΡ ΟΪΛ (ΚΟ)	21.1	-1.31	E	21.38	24/01/2025	21.32	21.06	21.32	21.1	21.128	111@21.10	107@21.12	---	---	121,628	1,010	2,569,722.86	2,337,520.88	20.6	21.76	60101020
370,062,741	0.300	1	1.6123	0.6029	04/11/2024	25/06/2024	---	ΟΠΑΠ (ΚΟ)	16.45	---	γ	16.45	24/01/2025	16.46	16.23	16.46	16.45	16.355	131@16.44	2897@16.45	---	---	107,812	702	1,763,289.42	6,087,532.09	15.56	16.46	40501020
412,693,573	2.83	0.5888	0.7216	---	04/07/2024	18/06/1998	---	ΟΤΕ (ΚΟ)	14.56	-0.27	E	14.6	24/01/2025	14.6	14.49	14.76	14.56	14.586	6184@14.56	303@14.61	---	---	127,848	713	1,864,829.79	6,008,818.42	14.49	15.11	15102015
1,250,367,223	0.930	---	0.0632	---	10/07/2024	14/04/2021	---	ΠΕΙΡΑΙΩΣ FINANCIAL HOLD (ΚΟ)	4.468	0.95	P	4.426	24/01/2025	4.4	4.33	4.499	4.468	4.43	21091@4.47	2222@4.48	---	---	4,434,566	3,676	19,646,105.68	5,586,640.75	3.851	4.499	30101010
66,850,563	0.780	0.1495	0.2313	---	02/05/2024	13/06/2018	---	ΣΑΡΑΝΤΗΣ ΓΡ. (ΚΟ)	11.5	0.70	P	11.42	24/01/2025	11.38	11.3	11.66	11.5	11.48	500@11.48	290@11.60	---	---	18,965	197	217,713.66	768,781.47	10.66	11.66	45201020
118,355,090	0.300	0.3798	0.3821	---	08/07/2024	05/03/2020	---</																						

Πληθος Χρεογράφων	Ονομ. Αξία	Μερίσματα [1]			Ημερ. Τελευτ. Αποκοπή		Σημ. Χρεόγραφο	Τιμή κλεισίματος	% μεταβ.	Προηγ. Κλείσιμο-ημ/νία	Άνοιγμα	Κατωτ Τιμή	Ανωτ Τιμή	Τελ Σταθμ Τιμή	Τελευταία ζήτηση [7]	Τελευταία προσφορά [7]	Ρ/Ε μετά φ. Χρήστ	Όγκος	Πράξεις	Αξία Συναλλαγών[8]	Χ.Α. Εταιρείας (χιλ. €) [3,5]	Χαμηλό έτους	Υψηλό έτους	Κλάδος [4]					
		2022	2023	2024	Μέρισμα [2]	Δικαιώμα																							
3,114,144	0.360	0.2304	0.563	---	20/05/2024	02/06/2020	---	ALPHA TRUST ΣΥΜΜΕΤΟΧΩΝ (ΚΟ)	8.76	---	8.76	24/01/2025	8.76	8.76	8.76	8.76	8.76	100@8.54	100@8.88	---	---	600	11	5,256.00	27,279.90	8.6	8.78	30202010	
48,624,764	0.080	0.65	0.7	---	22/04/2024	05/12/2022	---	AUTOHELLAS (ΚΟ)	11.2	0.72	P	11.12	24/01/2025	11.1	10.96	11.48	11.2	11.252	1@11.20	780@11.38	---	---	18,576	134	209,022.36	544,597.36	10.26	11.48	40201040
178,157,803	0.040	---	---	---	01/07/2008	21/02/2020	---	AVE (ΚΟ)	0.462	0.22	P	0.461	24/01/2025	0.467	0.454	0.467	0.462	0.458	14440@0.440	749@0.462	---	---	5,271	20	2,416.40	82,308.90	0.44	0.477	40301010
44,885,774	2.10	---	---	---	12/06/2024	27/12/2024	---	BRIQ PROPERTIES (ΚΟ)	2.26	-2.16	E	2.31	24/01/2025	2.3	2.26	2.3	2.26	2.278	1560@2.26	680@2.27	---	---	23,627	56	53,824.81	101,441.85	2.13	2.31	35102030
101,123,806	0.360	---	---	---	22/07/2010	28/06/2011	---	CENTRIC ΣΥΜΜΕΤΟΧΩΝ (ΚΟ)	0.357	-0.28	E	0.358	24/01/2025	0.36	0.352	0.36	0.357	0.354	1000@0.353	10244@0.357	---	---	61,511	38	21,764.20	36,101.20	0.35	0.375	40203040
784,500	10.00	---	0.5008	0.25	02/12/2024	31/07/2018	---	CNL CAPITAL (ΚΟ)	7.15	0.70	P	7.1	24/01/2025	7.15	7.15	7.15	7.15	7.15	100@7.15	100@7.25	---	---	100	1	715.00	5,609.18	6.95	7.4	30202010
10,567,700	0.300	---	---	---	06/10/2005	13/02/2002	---	CPI (ΚΟ)	0.626	-1.57	E	0.636	24/01/2025	0.624	0.624	0.64	0.64	0.626	695@0.624	1000@0.638	---	---	345	4	215.85	6,615.38	0.548	0.674	10102030
18,680,300	0.050	---	---	---	06/07/2022	---	---	DIMAND (ΚΟ)	8.16	-0.85	E	8.23	24/01/2025	8.23	8.1	8.23	8.16	8.168	20@8.09	110@8.16	---	---	11,365	45	92,831.73	152,431.25	8.1	8.57	35101010
52,516,977	1.00	0.11	0.12	---	26/06/2024	23/07/2019	---	FOURLIS ΣΥΜΜΕΤΟΧΩΝ (ΚΟ)	3.975	0.38	P	3.96	24/01/2025	3.96	3.915	3.975	3.975	3.953	1400@3.95	41@3.98	---	---	35,464	135	140,192.09	208,754.98	3.74	4.06	40401010
48,003,921	0.400	---	---	---	30/08/1993	25/07/2024	---	IDEAL HOLDINGS (ΚΟ)	6.1	-0.33	E	6.12	24/01/2025	6.12	6.05	6.13	6.1	6.095	466@6.09	1775@6.10	---	---	44,918	182	273,788.80	292,823.92	5.88	6.33	10102030
83,600,000	0.690	---	0.0504	---	25/06/2024	02/07/2024	---	INTRACOM HOLDINGS (ΚΟ)	3.19	-2.15	E	3.26	24/01/2025	3.24	3.16	3.24	3.19	3.191	1014@3.19	1600@3.21	---	---	109,105	340	348,167.51	266,684.00	2.98	3.34	10101010
168,691,037	0.300	---	---	---	20/08/2007	28/11/2022	---	LAVIPHARM (ΚΟ)	0.85	---	---	0.85	24/01/2025	0.832	0.832	0.87	0.85	0.853	50@0.849	5968@0.850	---	---	246,996	222	210,767.23	143,387.38	0.775	0.87	20103015
4,740,000	0.860	---	---	---	14/03/2003	---	---	LOGISMOS (ΚΟ)	1.61	---	---	1.61	24/01/2025	1.61	1.58	1.64	1.61	1.614	50@1.55	150@1.60	-(6)-	2023	304	6	490.74	7,631.40	1.56	1.65	10101015
17,120,280	0.940	---	0.12	---	01/07/2024	26/06/2023	---	LOULIS FOOD (ΚΟ)	3.03	---	---	3.03	24/01/2025	3.05	2.93	3.05	3.03	3.018	100@3.01	1100@3.04	---	---	6,900	38	20,821.14	51,874.45	2.78	3.1	45102020
4,419,616	1.58	0.1531	0.06	---	15/07/2024	04/03/2015	---	MEDICON ΕΛΛΑΣ (ΚΟ)	2.34	---	---	2.34	24/01/2025	---	---	---	---	---	276@2.26	140@2.34	---	---	---	---	---	10,341.90	2.09	2.4	20102010
10,500,000	0.950	---	0.15	---	05/07/2024	21/07/2023	---	MEVACO (ΚΟ)	3.86	0.78	P	3.83	24/01/2025	3.86	3.86	3.86	3.86	3.86	95@3.71	19@3.86	---	---	25	1	96.50	40,530.00	3.74	3.97	55102015
153,908,095	0.870	---	0.0229	---	11/09/2024	02/08/2024	---	ORILINA PROPERTIES ΑΕΕΑΠ (ΚΟ)	0.784	-0.63	E	0.789	24/01/2025	0.789	0.775	0.793	0.78	0.786	3000@0.771	4386@0.780	---	---	31,610	76	24,837.85	120,663.95	0.76	0.828	35102000
13,968,683	0.100	0.0421	0.0526	---	28/06/2024	02/11/2021	---	PERFORMANCE TECHNOLOGIES (ΚΟ)	5.3	-0.93	E	5.35	24/01/2025	5.36	5.24	5.38	5.3	5.303	2077@5.26	1862@5.30	---	---	18,343	94	97,273.45	74,034.02	5.24	5.94	10101010
24,745,934	0.230	0.04	0.049	---	04/06/2024	08/06/2022	---	PROFILE (ΚΟ)	5.29	-1.67	E	5.38	24/01/2025	5.38	5.22	5.38	5.29	5.268	500@5.27	402@5.32	---	---	35,138	117	185,111.54	130,905.99	5.16	5.55	10101010
27,345,120	0.280	---	---	---	18/07/2005	26/02/2014	---	QUALITY & RELIABILITY (ΚΟ)	1.376	-1.29	E	1.394	24/01/2025	1.398	1.34	1.398	1.376	1.361	1073@1.36	1122@1.38	---	---	49,509	78	67,397.51	37,626.89	1.24	1.47	10101010
107,222,688	0.440	0.2	0.22	---	25/06/2024	16/03/2022	---	QUEST ΣΥΜΜΕΤΟΧΩΝ (ΚΟ)	6.27	0.48	P	6.24	24/01/2025	6.16	6.4	6.27	6.311	49@6.25	189@6.27	---	---	114,368	293	721,769.70	672,286.25	5.85	6.4	10101010	
6,456,530	1.08	0.1314	0.16	---	22/07/2024	02/08/2010	---	SPACE HELLAS (ΚΟ)	5.78	1.05	P	5.72	24/01/2025	5.76	5.76	5.78	5.78	5.767	175@5.76	100@5.78	---	---	75	2	432.50	37,318.74	5.7	6.24	15101010
120,528,771	1.60	---	0.08	0.0477	16/12/2024	10/11/2023	---	TRADE ESTATES ΑΕΕΑΠ (ΚΟ)	1.64	-0.85	E	1.654	24/01/2025	1.646	1.64	1.656	1.64	1.649	2@1.64	800@1.65	---	---	20,060	35	33,082.68	197,667.18	1.63	1.668	35102045
17,190,046	0.300	---	---	---	16/11/1992	12/09/2024	---	UNIBIOS (ΚΟ)	1.54	-0.32	E	1.545	24/01/2025	1.535	1.5	1.545	1.54	1.519	2000@1.51	3450@1.54	---	---	33,865	100	51,456.53	26,472.67	1.5	1.65	50204000
148,321,516	0.300	0.07	0.03	---	29/07/2024	22/01/2020	---	ΑΒΑΣ Α.Ε. (ΚΟ)	1.952	5.40	P	1.852	24/01/2025	1.836	1.82	1.956	1.952	1.883	200@1.95	250@1.96	---	---	320,704	485	603,967.60	289,523.60	1.53	1.956	50101010
32,413,681	0.370	---	---	---	15/07/2009	11/05/2000	---	ΑΛΟΥΜΥΛ (ΚΟ)	4.3	-0.81	E	4.335	24/01/2025	4.28	4.25	4.355	4.3	4.289	557@4.30	150@4.32	---	---	12,214	68	52,382.88	139,378.83	4	4.6	55102035
3,647,742	3.44	---	0.4954	---	21/10/2024	19/07/2022	---	ΑΝΔΡΟΜΕΔΑ ΑΕΕΧ (ΚΟ)	6.52	0.31	P	6.5	24/01/2025	6.42	6.42	6.58	6.5	6.511	333@6.46	120@6.54	3.60	2023	3,623	34	23,588.44	23,783.28	6.3	6.58	30204000
23,986,500	1.02	---	---	---	26/06/2009	26/08/2024	---	ΒΙΟΚΑΡΠΕΤ (ΚΟ)	1.89	-0.26	E	1.895	24/01/2025	1.91	1.855	1.91	1.89	1.877	23@1.86	249@1.89	---	---	14,450	91	27,119.22	45,334.49	1.855	2.08	50101035
6,325,000	0.600	0.153	0.145	---	15/07/2024	17/02/2014	---	ΒΟΓΙΑΤΖΟΓΛΟΥ (ΚΟ)	2.32	---	---	2.32	24/01/2025	---	---	---	---	---	50@2.28	100@2.40	---	---	---	---	---	14,674.00	2.16	2.44	50205010
24,060,000	0.300	0.075	0.075	---	14/05/2024	01/07/2019	---	ΓΕΝΙΚΗ ΕΜΠΟΡΙΟΥ (ΚΟ)	1.44	0.70	P	1.43	24/01/2025	1.405	1.405	1.45	1.44	1.421	2@1.41	881@1.44	9.74	2023	2,285	33	3,246.67	34,646.40	1.36	1.49	50205010
15,878,748	0.480	---	---	---	10/07/2006	22/03/2004	---	ΔΟΜΙΚΗ ΚΡΗΤΗΣ (ΚΟ)	2.8	-1.58	E	2.845	24/01/2025	2.89	2.78	2.9	2.8	2.816	78@2.80	539@2.80	---	---	5,946	60	16,745.65	44,460.49	2.78	3.09	50101010
34,720,000	0.310	---	---	---	16/06/2010	01/08/2007	---	ΔΡΟΜΕΑΣ (ΚΟ)	0.347	2.97	P	0.337	24/01/2025	0.349	0.33	0.349	0.347	0.334	1000@0.334	15@0.347	---	---	18,803	24	6,278.48	12,047.84	0.304	0.373	40202015
13,673,200	0.420	---	0.05	---	12/09/2024	26/07/2001	---	ΕΒΡΟΦΑΡΜΑ (ΚΟ)	1.88	1.62	P	1.85	24/01/2025	1.82	1.805	1.885	1.88	1.855	1000@1.85	66@1.88	---	---	12,480	57	23,145.90	25,705.62	1.75	2.16	45102020
18,410,839	1.00	0.202	---	---	23/08/2023	10/09/2010	---	ΕΛΑΣΤΡΟΝ (ΚΟ)	2.24	-1.32	E	2.27	24/01/2025	2.22	2.2	2.27	2.24	2.217	153@2.20	150@2.23	---	---	2,228	18	4,938.99	41,240.28	2.01	2.34	55102010
3,307,500	0.210	0.4	0.4	---	23/10/2024	30/11/2022	---	ΕΛΒΕ Α.Β.Ε.Ε. (ΚΟ)	5.05	-2.89	E	5.2	24/01/2025	5.1	5	5.1	5.05	5.027	2@4.86	25@5.05	9.43	2023	75	3	377.00	16,702.88	4.78	5.2	4020

Ημερήσιο Δελτίο Τιμών

Έτος: 146 Αύξων Αριθμός Συνεδρίασης: 17

Ενότητα 2: Αναλυτικά Στοιχεία Συναλλαγών Χρεογράφων

Δευτέρα, 27 Ιανουαρίου, 2025

Πληθος Χρεογράφων	Ονομ. Αξία	Μερίσματα [1]			Ημερ. Τελευτ. Αποκοπή		Σημ.	Χρεόγραφο	Τιμή κλεισίματος	% μεταβ.	Προηγ. Κλείσιμο-ημ/νία	Άνοιγμα	Κατωτ Τιμή	Ανωτ Τιμή	Τελ Σταθμ Τιμή	Τελευταία ζήτηση [7]	Τελευταία προσφορά [7]	Ρ/Ε μετά φ. Χρήστ	Όγκος	Πράξεις	Αξία Συναλλαγών[8]	Χ.Α. Εταιρείας (χιλ. €) [3,5]	Χαμηλό έτους	Υψηλό έτους	Κλάδος [4]				
		2022	2023	2024	Μέρισμα [2]	Δικαιώμα																							
15,083,480	0.150	---	---	---	02/06/2010	29/01/2024	---	ΕΥΡΩΣΥΜΒΟΥΛΟΙ (ΚΟ)	1.185	-1.66	€	1.205	24/01/2025	1.21	1.17	1.21	1.185	1.184	500@1.18	967@1.20	---	---	68,074	78	80,589.98	17,873.92	1.17	1.29	50205020
114,320,400	0.100	---	---	---	26/11/2021	05/08/2019	---	ΙΚΤΙΝΟΣ ΕΛΛΑΣ (ΚΟ)	0.353	-2.76	€	0.363	24/01/2025	0.358	0.353	0.36	0.353	0.355	1031@0.346	500@0.360	---	---	44,050	53	15,650.18	40,355.10	0.3395	0.378	50101035
13,569,198	0.450	(0.0133)	(0.0133)	---	18/07/2024	09/01/2025	---	ΙΛΥΔΑ (ΚΟ)	1.705	-1.44	€	1.73	24/01/2025	1.7	1.66	1.73	1.705	1.684	1000@1.70	240@1.71	18.34	2023	57,415	195	96,670.74	23,135.48	1.3333	2.01	10101015
45,417,399	0.100	---	---	---	25/07/2008	02/04/2024	---	ΙΝΤΕΡΓΟΥΝΤ-ΞΥΛΕΜΠΟΡΙΑ (ΚΟ)	0.28	-3.11	€	0.289	24/01/2025	0.289	0.274	0.289	0.28	0.279	1600@0.276	866@0.280	---	---	69,872	56	19,511.14	13,796.83	0.274	0.303	50101020
18,567,912	0.590	---	0.16	---	03/07/2024	26/01/2021	---	ΙΝΤΕΡΛΑΪΦ (ΚΟ)	4.58	0.22	€	4.57	24/01/2025	4.56	4.48	4.6	4.58	4.541	130@4.56	322@4.58	6.20	2023	10,598	57	48,130.34	85,041.04	4.48	4.78	30302025
8,424,900	0.500	---	---	---	12/07/2010	04/07/2019	---	ΙΝΤΕΡΤΕΚ (ΚΟ)	1.145	1.33	€	1.13	24/01/2025	1.145	1.145	1.145	1.145	1.145	712@1.11	1037@1.15	19.85	2023	440	7	503.80	9,646.51	1.1	1.26	50205010
19,804,134	0.150	---	---	---	01/07/2004	06/11/2017	---	ΚΕΚΡΩΦ (ΚΟ)	1.38	-0.72	€	1.39	24/01/2025	1.35	1.34	1.395	1.395	1.351	500@1.35	8152@1.37	(-6)	2023	5,257	18	7,100.74	27,329.70	1.215	1.41	35101010
11,510,102	0.890	---	---	---	24/06/2005	06/10/1999	---	ΚΛΩΣΤΡΓΙΑ ΝΑΥΠΑΚΤΟΥ (ΚΟ)	0.786	0.77	€	0.78	24/01/2025	0.786	0.786	0.79	0.79	0.786	120@0.772	250@0.778	---	---	100	2	78.64	9,046.94	0.75	0.882	55101020
21,224,340	0.420	---	---	---	06/09/2022	25/04/2006	---	ΚΟΡΔΕΛΟΥ Χ. ΑΦΟΙ (ΚΟ)	0.448	-0.22	€	0.449	24/01/2025	0.45	0.44	0.45	0.448	0.442	300@0.437	700@0.448	---	2023	1,634	16	722.52	9,508.50	0.423	0.496	55102010
33,065,136	0.380	0.2004	0.3506	---	22/08/2024	16/09/2013	---	ΚΡΙ - ΚΡΙ (ΚΟ)	15.45	-1.59	€	15.7	24/01/2025	15.75	15.45	15.75	15.45	15.624	159@15.45	868@15.65	15.83	2023	10,716	99	167,424.90	510,856.35	15.2	16.25	45102020
7,595,160	0.600	---	---	---	10/09/2019	18/08/2010	---	ΚΥΡΙΑΚΟΥΛΗΣ (ΚΟ)	1.02	---	€	1.02	24/01/2025	---	---	---	---	---	70@0.974	110@1.02	---	---	---	---	---	7,747.06	0.96	1.075	40501015
6,200,000	0.500	---	---	---	22/06/2010	01/11/1995	---	ΛΑΔΕΝΗΣ Α.Ε. "ΜΙΝΕΡΒΑ" (ΚΟ)	0.51	---	€	0.51	24/01/2025	---	---	---	---	---	25@0.496	565@0.515	---	---	---	---	---	3,162.00	0.47	0.535	40204020
30,150,000	0.360	0.0908	0.122	---	28/05/2024	25/04/2019	---	ΜΟΤΟΔΥΝΑΜΙΚΗ (ΚΟ)	2.795	-0.71	€	2.815	24/01/2025	2.81	2.775	2.81	2.79	2.786	200@2.78	386@2.80	---	---	14,642	47	40,799.68	84,269.25	2.7	2.935	40401030
42,500,000	1.00	---	0.0383	---	19/08/2024	13/09/2023	---	ΜΠΛΕ ΚΕΔΡΟΣ (ΚΟ)	3.76	---	€	3.76	24/01/2025	3.76	3.75	3.77	3.76	3.76	1050@3.73	1000@3.76	---	---	26,800	44	100,764.68	159,800.00	3.74	3.8	35102000
2,160,524	0.670	---	---	---	03/12/2018	23/11/1999	---	Ν. ΛΕΒΕΝΤΕΡΗΣ (ΠΟ)	0.264	---	€	0.264	24/01/2025	---	---	---	---	---	180@0.250	1000@0.260	---	2023	---	---	---	2,850.52	0.183	0.272	55102010
6,340,000	0.600	0.1	0.2	0.23	12/12/2024	11/01/2024	---	ΝΑΚΑΣ ΜΟΥΣΙΚΗ (ΚΟ)	3.14	1.95	€	3.08	24/01/2025	3.1	3.1	3.14	3.14	3.13	100@3.02	479@3.14	---	---	831	4	2,600.94	19,907.60	2.9	3.2	40401030
126,431,958	2.50	---	0.025	---	19/06/2024	05/06/2024	---	ΝΟΒΑΛ ΠΡΟΠΕΡΤΥ ΔΕΕΑΠ (ΚΟ)	2.46	-0.81	€	2.48	24/01/2025	2.48	2.43	2.48	2.46	2.451	215@2.45	5@2.47	---	---	15,721	50	38,537.99	311,022.62	2.25	2.48	35102045
10,080,000	3.00	1.45	1.3	---	14/05/2024	27/08/2001	---	ΟΛΘ (ΚΟ)	27.4	-0.72	€	27.6	24/01/2025	27.5	27.3	27.5	27.4	27.383	111@27.40	245@27.50	---	---	1,966	25	53,834.40	276,192.00	21.7	29.5	50206060
25,000,000	2.00	1.04	1.336	---	29/07/2024	08/08/2003	---	ΟΛΠ (ΚΟ)	31.5	1.29	€	31.1	24/01/2025	31.35	31	31.5	31.5	31.153	129@31.00	108@31.50	11.78	2023	4,949	98	154,174.70	787,500.00	28.3	31.5	50206060
4,971,466	1.46	---	---	---	04/07/2007	08/10/2003	---	ΠΑΪΡΗΣ ΠΛΑΣΤΙΚΩΝ (ΚΟ)	1.07	3.38	€	1.035	24/01/2025	1	0.99	1.07	1.07	1.054	1030@0.900	990@1.04	---	---	293	10	308.76	5,319.47	0.946	1.15	50203030
27,098,594	0.540	0.0401	0.0702	0.03	11/11/2024	14/01/2021	---	ΠΑΠΟΥΣΑΝΗΣ (ΚΟ)	2.54	0.79	€	2.52	24/01/2025	2.53	2.5	2.56	2.54	2.538	2400@2.50	96@2.54	16.86	2023	4,833	32	12,265.60	68,830.43	2.37	2.58	45201020
7,070,400	0.930	0.2593	0.8645	---	15/04/2024	06/05/2016	---	ΠΕΤΡΟΠΟΥΛΟΣ ΠΕΤΡΟΣ (ΚΟ)	8.32	-0.24	€	8.34	24/01/2025	8.32	8.26	8.34	8.32	8.312	400@8.26	780@8.32	---	---	2,460	22	20,448.24	58,825.73	8.2	8.48	50206015
43,741,452	0.660	0.2629	0.2388	0.07	23/01/2025	01/11/1999	---	ΠΛΑΣΤΙΚΑ ΘΡΑΚΗΣ (ΚΟ)	4.05	-0.74	€	4.08	24/01/2025	4.06	4	4.06	4.05	4.031	20@4.02	320@4.05	---	---	20,155	123	81,236.86	177,152.88	3.9	4.27	50203015
21,912,599	0.300	0.048	0.0485	---	20/05/2024	23/02/2007	---	ΡΕΒΟΛ (ΚΟ)	1.71	-0.58	€	1.72	24/01/2025	1.675	1.67	1.72	1.71	1.701	900@1.68	350@1.71	---	---	10,221	45	17,386.77	37,470.54	1.64	1.785	60101020
13,582,223	1.35	---	---	---	24/06/2008	02/02/2016	---	ΣΙΔΑ ΜΕΤΑΛΛΟΥΡΓΙΚΗ (ΚΟ)	1.585	0.32	€	1.58	24/01/2025	1.585	1.585	1.59	1.59	1.585	1000@1.52	200@1.56	---	---	210	3	332.90	21,527.82	1.52	1.62	55102010
40,693,350	5.00	---	---	---	03/07/2006	26/05/2015	---	ΤΕΧΝΙΚΗ ΟΛΥΜΠΙΑΚΗ (ΚΟ)	2.56	0.39	€	2.55	24/01/2025	2.55	2.52	2.58	2.56	2.555	729@2.52	30@2.56	---	---	11,593	56	29,619.08	104,174.98	2.36	2.61	40202010
3,048,000	0.300	---	---	---	06/07/2007	01/06/2021	---	ΤΖΙΡΑΚΙΑΝ ΠΡΟΦΙΛ (ΚΟ)	1.53	-1.29	€	1.55	24/01/2025	1.5	1.5	1.53	1.53	1.514	200@1.50	240@1.53	---	2023	667	9	1,009.71	4,663.44	1.5	1.78	55102010
8,340,750	1.16	---	---	---	25/06/2009	17/09/2018	---	ΧΑΪΔΕΜΕΝΟΣ (ΚΟ)	0.55	---	€	0.55	24/01/2025	0.55	0.55	0.55	0.55	0.55	667@0.550	260@0.600	---	2023	833	2	458.15	4,587.41	0.446	0.67	50205030

Κύρια Αγορά - Χαμηλής Συναλλακτικής Δραστηριότητας

14,000,000	1.95	0.26	0.26	---	05/08/2024	26/03/2024	---	ALPHA REAL ESTATE (ΚΟ)	7.38	2.22	€	7.22	24/01/2025	7.22	7.22	7.4	7.22	7.259	346@7.22	300@7.36	---	---	709	9	5,146.98	103,320.00	7	7.4	35101015
243,164,193	0.300	---	0.07	---	19/07/2024	05/12/2023	---	ΑΤΤΙΣΑ ΣΥΜΜΕΤΟΧΩΝ (ΚΟ)	2.37	-0.84	€	2.39	24/01/2025	2.39	2.34	2.41	2.37	2.384	135@2.36	669@2.38	---	---	44,709	108	106,579.61	576,299.14	2.15	2.41	40501015
11,869,224	0.540	0.15	0.15	---	02/07/2024	30/08/2019	---	FLEXORACK (ΚΟ)	7.8	---	€	7.8	24/01/2025	7.8	7.8	7.8	7.8	7.8	500@7.45	97330@7.80	---	---	10	1	78.00	92,579.95	7.5	8.1	50203030
468,700	---	4.06	2.8	---	13/06/2024	21/05/2004	---	MERMEREN KOMB. A.D. PR. (ΕΛΠ)	38	-2.56	€	39	24/01/2025	40	38	40	38	38.028	47@38.00	40@39.80	1.30	2023	71	4	2,700.00	17,810.60	38	40	55102000
31,317,025	0.400	---	---	---	26/04/2007	10/05/2023	---	MIG (ΚΟ)	2.885	-0.86	€	2.91	24/01/2025	2.895	2.78	2.94	2.88	2.881	1039@2.90	139@2.90	---	---	3,323	40	9,574.71	90,349.62	2.78	3.08	30202000
244,737,498	0.500	0.03	0.02	---	05/07/2024	28/12/2023	---	TRASTOR Α.Ε.Ε.Α.Π. (ΚΟ)	1.27	---	€	1.27	24/01/2025	1.26	1.26	1.27	1.27	1.261	200@1.26	455@1.27	---	---	4,008	28	5,055.61	310,816.62	1.09	1.3	35102000
13,000,000	0.650	---	---	---	01/08/2007	07/04/2																							

Ημερήσιο Δελτίο Τιμών

Έτος: 146 Αύξων Αριθμός Συνεδρίασης: 17

Ενότητα 2: Αναλυτικά Στοιχεία Συναλλαγών Χρεογράφων

Δευτέρα, 27 Ιανουαρίου, 2025

Πληθος Χρεογράφων	Ονομ. Αξία	Μερίσματα [1]			Ημερ. Τελευτ. Αποκοπής		Σημ.	Χρεόγραφο	Τιμή κλεισίματος	% μεταβ.	Προηγ. Κλείσιμο-ημ/νία	Άνοιγμα	Κατωτ Τιμή	Ανωτ Τιμή	Τελ Τιμή	Σταθμ Τιμή	Τελευταία ζήτηση [7]	Τελευταία προσφορά [7]	Ρ/Ε μετά φ. Χρήσιμ.	Όγκος	Πράξεις	Αξία Συναλλαγών[8]	Χ.Α. Εταιρείας (χιλ. €) [3,5]	Χαμηλό έτους	Υψηλό έτους	Κλάδος [4]			
		2022	2023	2024	Μέρη	Δικαιώμα																							
15,000,000	0.300	---	---	---	06/07/2007	18/07/2000	---	ΔΔΙΟΣ ΠΛΑΣΤΙΚΑ (ΚΟ)	3.44	---	3.44	24/01/2025	3.6	3.44	3.6	3.5	3.503	520@3.30	9@3.48	---	22	5	77.06	51,600.00	3.28	3.68	50203015		
36,300,000	1.12	---	0.0276	---	27/08/2024	12/12/2007	---	ΕΥΑΘ (ΚΟ)	3.4	-0.58	€	3.42	24/01/2025	3.42	3.36	3.42	3.4	3.388	32@3.37	1297@3.40	---	3,545	14	12,009.80	123,420.00	3.22	3.46	65102030	
86,735,980	0.310	---	0.02	---	22/07/2024	07/09/2023	---	ΙΑΤΡΙΚΟ ΑΘΗΝΩΝ (ΚΟ)	1.665	-0.60	€	1.675	24/01/2025	1.63	1.585	1.685	1.665	1.658	150@1.64	74@1.66	---	2,386	27	3,956.67	144,415.41	1.495	1.725	20101025	
3,417,600	0.100	0.016	0.016	---	04/07/2024	02/04/2024	---	ΙΝΤΕΡΓΟΥΝΤ-ΕΥΛΕΜΠΟΡΙΑ (ΠΟ)	0.316	---	---	0.316	24/01/2025	---	---	---	---	28@0.346	---	---	---	---	---	13,796.83	0.302	0.366	50101020		
2,760,000	11.83	11.8	12.4	---	03/06/2024	16/07/1990	---	ΚΑΡΕΛΙΑ (ΚΟ)	338	2.42	ρ	330	24/01/2025	336	336	338	338	336.889	4@326.00	16@338.00	---	18	6	6,064.00	932,880.00	328	354	45103010	
6,700,000	0.800	0.047	0.047	---	23/07/2024	29/05/2014	---	ΚΕΠΕΝΟΥ ΜΥΛΟΙ (ΚΟ)	1.74	---	---	1.74	24/01/2025	1.75	1.75	1.75	1.75	200@1.76	48@1.82	18.68	2023	50	1	87.50	11,658.00	1.73	1.8	45102020	
18,017,472	0.360	---	0.03	---	11/10/2024	28/08/2017	---	ΚΤΗΜΑ Κ. ΛΑΖΑΡΙΔΗ (ΚΟ)	1.78	---	---	1.78	24/01/2025	1.74	1.74	1.76	1.76	1.754	50@1.76	40@1.78	---	145	2	254.30	32,071.10	1.74	1.91	45101015	
21,364,000	1.12	0.4	---	---	21/08/2023	08/03/2023	---	ΛΑΜΨΑ (ΚΟ)	37.2	---	---	37.2	24/01/2025	37.2	37.2	37.2	37.2	50@37.20	50@37.80	---	300	3	11,160.00	794,740.80	37	38	40501025		
5,939,268	0.620	---	---	---	10/07/2003	03/01/2002	---	ΛΑΝΑΚΑΜ (ΚΟ)	0.965	-0.52	€	0.97	24/01/2025	0.955	0.955	1.02	1.02	0.964	500@0.950	148@0.965	---	1,151	4	1,109.02	5,731.39	0.9	1.1	40401020	
9,819,370	0.500	---	---	---	14/08/2007	09/01/2004	---	ΜΑΘΙΟΣ ΠΥΡΙΜΑΧΑ (ΚΟ)	0.666	2.78	ρ	0.648	24/01/2025	0.666	0.648	0.67	0.666	0.665	240@0.618	93@0.666	---	2,830	10	1,881.97	6,539.70	0.59	0.67	55101000	
32,188,050	0.700	---	---	---	21/07/2008	20/01/2000	---	ΜΟΥΖΑΚΗΣ (ΚΟ)	0.66	---	---	0.66	24/01/2025	0.695	0.63	0.695	0.65	0.633	500@0.620	290@0.650	---	640	5	405.35	21,244.11	0.63	0.695	55101020	
8,321,682	0.670	---	---	---	17/08/2007	23/11/1999	---	Ν. ΛΕΒΕΝΤΕΡΗΣ (ΚΟ)	0.274	---	---	0.274	24/01/2025	0.25	0.25	0.274	0.274	0.271	500@0.272	441@0.250	---	2023	812	2	219.80	2,850.52	0.244	0.288	55102010
27,379,200	0.980	0.45	0.5001	---	01/08/2024	29/08/2022	---	ΠΛΑΣΤΙΚΑ ΚΡΗΤΗΣ (ΚΟ)	14.8	---	---	14.8	24/01/2025	---	---	---	---	470@14.10	100@14.80	---	---	---	---	405,212.16	14	14.9	50203015		
255,494,534	2.71	0.255	0.247	0.47	11/12/2024	30/09/2021	---	ΠΡΟΝΤΕΑ (ΚΟ)	6.25	-3.10	€	6.45	24/01/2025	6.4	6.25	6.6	6.25	6.286	100@6.20	50@6.40	---	894	12	5,619.40	1,596,840.84	6.1	6.7	35102000	
4,181,450	0.500	---	---	---	21/08/2000	05/03/2002	---	ΣΑΡΑΝΤΟΠΟΥΛΟΣ ΚΥΛ/ΜΥΛΟΙ (ΚΟ)	1.07	---	---	1.07	24/01/2025	---	---	---	---	---	35@1.07	---	---	---	---	---	4,474.15	1.07	1.09	45102020	

Διαπραγματεύσιμα Αμοιβαία Κεφάλαια (Δ.Α.Κ.)

971,502	---	---	---	---	15/06/2016	---	ALPHA ETF FTSE Athex Large Cap	37.8	0.43	ρ	37.64	24/01/2025	37.3	37.17	37.8	37.8	37.422	500@37.58	492@37.70	---	5,778	96	216,223.29	---	35.74	37.8	12003
---------	-----	-----	-----	-----	------------	-----	--------------------------------	------	------	---	-------	------------	------	-------	------	------	--------	-----------	-----------	-----	-------	----	------------	-----	-------	------	-------

Επιήρηση

89,078,604	0.040	---	---	---	07/07/2010	16/01/2024	5160	FRIGOGLASS (ΚΟ)	0.206	3.00	ρ	0.2	24/01/2025	0.19	0.19	0.206	0.206	0.205	1500@0.200	11641@0.208	---	2023	24,502	11	5,019.38	18,350.19	0.184	0.218	50204000	
13,191,620	0.620	---	---	---	04/08/2010	09/09/2002	5232	ΥΑΛΚΟ - ΚΩΝΣΤΑΝΤΙΝΟΥ (ΚΟ)	0.162	---	---	0.162	24/01/2025	---	---	---	---	---	---	11602@0.146	---	---	---	---	---	2,137.04	0.146	0.162	40202020	
17,579,754	4.16	---	---	---	18/08/2006	02/08/2010	---	ΒΙΟΤΕΡ (ΚΟ)	0.25	---	---	0.25	24/01/2025	0.226	0.226	0.25	0.25	0.244	1000@0.230	588@0.250	---	---	2,000	3	488.24	4,394.94	0.226	0.272	50101010	
54,654,600	0.050	---	---	---	01/07/1998	30/12/2022	5275	ΒΙΣ (ΚΟ)	0.144	---	---	0.144	24/01/2025	---	---	---	---	--598840@0.144	---	---	---	2023	---	---	---	7,870.26	0.144	0.144	50203030	
15,842,391	1.51	---	---	---	15/07/2009	12/05/2000	5141	ΜΠΗΤΡΟΣ ΣΥΜΜΕΤΟΧΙΚΗ (ΚΟ)	0.59	---	---	0.59	24/01/2025	0.59	0.59	0.59	0.59	0.59	---	334@0.590	---	---	---	4,600	7	2,714.00	9,347.01	0.535	0.59	55102010
24,319,250	0.300	---	---	---	09/07/2002	04/07/2007	5165	ΠΡΟΔΕΥΤΙΚΗ (ΚΟ)	0.296	4.22	ρ	0.284	24/01/2025	0.288	0.288	0.296	0.296	0.292	1000@0.294	4000@0.298	---	---	16,258	17	4,746.38	7,198.50	0.246	0.296	50101010	
28,438,268	0.070	---	---	---	21/08/2006	24/11/1999	5253	ΣΠΥΡΟΥ ΑΓΡ. ΟΙΚ. (ΚΟ)	0.151	---	---	0.151	24/01/2025	---	---	---	---	---	5000@0.151	2000@0.160	---	---	---	---	---	4,294.18	0.138	0.16	45102010	
1,011,000	1.00	---	---	---	01/07/2004	11/12/2012	5193	ΤΡΙΑ ΑΛΦΑ (ΚΟ)	4.8	---	---	4.8	24/01/2025	4.4	4.4	4.4	4.4	4.4	200@4.34	100@4.58	---	2023	125	1	550.00	4,852.80	4.04	4.8	55101020	

Κατάσταση σε Αναστολή

65,326,268	0.530	---	---	---	04/07/2007	19/07/2006	4750	ΣΑΤΟ ΑΕ (ΚΟ)	0.028	---	---	0.028	05/09/2024	---	---	---	---	---	---	---	---	---	---	---	---	---	1,829.14	0.028	0.028	40202015
3,961,300	1.28	---	---	---	29/06/2004	03/08/2000	5248	ΔΟΥΡΟΣ (ΚΟ)	0.25	---	---	0.25	24/04/2023	---	---	---	---	---	---	---	---	---	---	---	---	---	990.33	0.25	0.25	40204020
51,754,364	0.300	---	---	---	23/12/2003	24/01/2007	5197	ΕΠΙΛΕΚΤΟΣ (ΚΟ)	0.132	---	---	0.132	31/10/2024	---	---	---	---	---	---	---	---	---	---	---	---	---	6,831.58	0.132	0.132	55101020

Σημειώσεις Χρεογράφων

Κωδικός Κείμενο σημείωσης

- () - Προσαρμοσμένα Μέρισματα λόγω διανομής Δωρεάν μετοχών.
- * - Τελευταία προσαρμοσμένη τιμή κλεισίματος.
- [1] - Καθαρά μερίσματα.
- [2] - Στη στήλη "Ημερ. Αποκοπής τελευταίου δικαιώματος" αναφέρεται η Ημερομηνία εισαγωγής για Νέες Εταιρείες.
- [3] - Η Χρηματιστηριακή αξία αναφέρεται στο σύνολο των μετοχών
- [4] - Η κωδικοποίηση των Κλάδων Οικονομικής Δραστηριότητας του Χ.Α. παρουσιάζονται στο Παράρτημα Α
- [5] - Η Χρηματιστηριακή Αξία αναφέρεται στο σύνολο των κατηγοριών μετοχών (εφόσον έχουν εισαχθεί περισσότερες της μιας κατηγορίες) και δεν αναφέρεται σε επιμέρους κατηγορίες μετοχών μιας εταιρείας.
- [6] - P/E μεγαλύτερο του 100
- [7] - Τελευταία εικόνα του Βιβλίου Εντολών πριν το τέλος της συνεδρίασης
- [8] - Στην Αξία Συναλλαγών των Μετοχών περιλαμβάνονται όλοι οι τύποι Πακέτων

4750 - Μεταφορά στην Κατηγορία Επιτήρησης από 8/4/2011.

5093 - Μεταφορά στην Κατηγορία Επιτήρησης από 8/4/2015.

5141 - Μεταφορά στην Κατηγορία Επιτήρησης από 10/05/2017.

5160 - Μεταφορά στην Κατηγορία Επιτήρησης από 15/04/2016.

5165 - Μεταφορά στην Κατηγορία Επιτήρησης από 15/02/2018.

5193 - Μεταφορά στην κατηγορία Επιτήρησης από 25/10/2018.

5197 - Μεταφορά στην κατηγορία Επιτήρησης από 07/11/2018.

5232 - Μεταφορά στην Κατηγορία Επιτήρησης από 08/04/2011.

5248 - Μεταφορά στην κατηγορία Επιτήρησης από 06/09/2011.

5253 - Μεταφορά στην Επιτήρησης από 14/5/2021.

5275 - Μεταφορά στη Κατηγορία Επιτήρησης από 09/07/2020.

Στοιχεία Συναλλαγών Πακέτων

Χρεόγραφο	Όγκος πακέτου	Τιμή πακέτου	Αξία πακέτου	Ώρα έγκρισης	Σημείωση
ΕΘΝΙΚΗ ΤΡΑΠΕΖΑ (ΚΟ)	100,000	8.49	848,900.00	11:09:52	20
ΕΘΝΙΚΗ ΤΡΑΠΕΖΑ (ΚΟ)	100,000	8.49	848,900.00	11:13:01	20
ΕΘΝΙΚΗ ΤΡΑΠΕΖΑ (ΚΟ)	60,000	8.49	509,400.00	11:16:05	20
CENERGY HOLDINGS (ΚΑ)	50,000	9.71	485,500.00	11:22:56	20
ALTER EGO MEDIA (ΚΟ)	155,211	4.10	636,365.10	11:27:07	20
A.S. COMPANY (ΚΟ)	50,000	3.35	167,500.00	11:45:52	20
A.S. COMPANY (ΚΟ)	50,000	3.35	167,500.00	11:46:34	20
ATTICA BANK A.T.E. (ΚΟ)	50,000	0.770	38,500.00	12:54:50	20
ATTICA BANK A.T.E. (ΚΟ)	50,000	0.770	38,500.00	12:55:30	20
ATTICA BANK A.T.E. (ΚΟ)	150,000	0.770	115,500.00	12:57:26	20
ATTICA BANK A.T.E. (ΚΟ)	150,000	0.770	115,500.00	12:58:31	20
ΔΕΗ (ΚΟ)	50,000	12.95	647,500.00	13:06:11	20
ALTER EGO MEDIA (ΚΟ)	12,500	4.20	52,500.00	14:47:33	20
ALTER EGO MEDIA (ΚΟ)	26,000	4.20	109,200.00	14:48:41	20
ALTER EGO MEDIA (ΚΟ)	34,357	4.20	144,299.40	14:52:45	20
ALTER EGO MEDIA (ΚΟ)	23,443	4.20	98,460.60	14:53:41	20
EUROBANK HOLDINGS (ΚΟ)	146,438	2.41	352,476.27	15:24:42	20
ALTER EGO MEDIA (ΚΟ)	23,500	4.20	98,700.00	15:50:05	20
ΑΚΤΟΡ Α.Ε. ΣΥΜ/ΧΩΝ (ΚΟ)	200,000	5.21	1,042,000.00	16:11:11	20
ALTER EGO MEDIA (ΚΟ)	7,500	4.20	31,500.00	16:27:47	20
EUROBANK HOLDINGS (ΚΟ)	150,000	2.41	361,500.00	16:29:58	20
EUROBANK HOLDINGS (ΚΟ)	138,019	2.41	332,625.79	17:19:23	20

Σημειώσεις πακέτων

- 9 - Μέθοδος 6-1 / Ειδική Χρέωση
- 10 - Μέθοδος 6-1 / Ειδική Χρέωση, Αυθημερόν Διακανονισμός
- 14 - Μέθοδος 6-3 / Πακέτο Αποκατάστασης, Ατελής αγορά και Πώληση
- 18 - Μέθοδος 6-2 / SPOT 1
- 19 - Μέθοδος 6-2 / SPOT 2
- 20 - Μέθοδος 6-1 και Μέθοδος 6-1 Αυθημερόν Διακανονισμός
- 21 - Άλλη Προσυμφωνημένη

Στοιχεία Συναλλαγών Δικαιωμάτων

Ημερ. αποκοπής	Έναρξη εξάσκησης	Λήξη εξάσκησης	Λήξη διαπραγμάτευσης	Δικαιώματα	Κατωτ Τιμή	Ανωτ Τιμή	Τιμή κλεισ.	Τελευταία ζήτηση	Τελευταία προσφορά	Όγκος	Πράξεις	Αξία Συναλλαγών
----------------	------------------	----------------	----------------------	------------	------------	-----------	-------------	------------------	--------------------	-------	---------	-----------------

Δεν υπάρχουν Συναλλαγές Δικαιωμάτων.

Στοιχεία Συναλλαγών Εκποιήσεων

Χρεόγραφα	Τύπος Χρεογράφου	Όγκος Συναλλαγών	Αριθμός Πράξεων	Αξία Συναλλαγών	Σημείωση
ΕΥΔΑΠ (ΚΟ)	Μετοχή	1,287	3	7,593.30	1
CENERGY HOLDINGS (ΚΑ)	Μετοχή	1,161	6	11,157.21	3

Σημειώσεις Εκποιήσεων

- 1 - Δημόσιος Ανοικτός Πλειστηριασμός
- 2 - Εκποίηση Ενσώματων Ονομαστικών Μετοχών
- 3 - Εκποίηση Αδιάθετων Κλασματικών Υπολοίπων

Στοιχεία Ενεργητικού Διαπραγματεύσιμων Αμοιβαίων Κεφαλαίων (Δ.Α.Κ.)

	Ημερομηνία συναλλαγών	Δημιουργία / Εξαγορά	Αριθ. Μερ. (T-1)	Νέα Μερ. (T-1)	Εξαγορασθ. Μερ. (T-1)	Μερίδια (T) [1]	Αξία Ενεργητικού [2]	Καθαρή Τιμή	Μέρισμα /Μερίδιο	Ημερ. Αποκοπής
ALPHA ETF FTSE Athex Large Cap	27/01/2025	5,000	971,502	---	---	971,502	36,515,490.00	37.5866	1.35	01/07/2024

Σημειώσεις Δ.Α.Κ.

[1] - Αριθμ. μεριδίων (T) = Αριθμ. μεριδίων (T-1) + Νεοεκδιθέντα μερίδια (T-1) - Εξαγορασθέντα μερίδια (T-1)

[2] - Περιλαμβάνονται και τα μερίδια που δημιουργήθηκαν / εξαγοράσθηκαν την ημέρα T-1.

Περιγραφή	Στοιχεία
Όνομασία Δ.Α.Κ.	ALPHA ETF FTSE Athex Large Cap
Σύμβολο Δ.Α.Κ. (GR)	ΑΔΑΚ
Σύμβολο Δ.Α.Κ. (EN)	AETF
ISIN Δ.Α.Κ.	GRF000153004
Κατηγορία Διαπραγμάτευσης	Διαπραγματεύσιμα Αμοιβαία Κεφάλαια (Δ.Α.Κ.)
Τύπος Δ.Α.Κ.	Μετοχών
Τρόπος διαχείρισης	Παθητικός
Επενδυτική Στρατηγική	Σκοπός της επενδυτικής πολιτικής του Αμοιβαίου Κεφαλαίου είναι η αναπαραγωγή της αποδόσεως του Δείκτη FTSE/X.A. Large Cap του Χρηματιστηρίου Αθηνών σε όρους Ευρώ, ακολουθώντας πλήρως και πανομοιότυπως τη σύνθεση του υποκείμενου Δείκτη.
Εκδότης	ΑΛΦΑ ASSET MANAGEMENT Α.Ε.Δ.Α.Κ.
Εταιρεία Διαχείρισης	ΑΛΦΑ ASSET MANAGEMENT Α.Ε.Δ.Α.Κ.
Ειδικοί Διαπραγματευτές	ΑΛΦΑ FINANCE Α.Χ.Ε.Π.Ε.Υ. , ΕΘΝΙΚΗ ΧΡΗΜΑΤΙΣΤΗΡΙΑΚΗ Α.Χ.Ε.Π.Ε.Υ.
Θεματοφύλακας	ΑΛΦΑ ΤΡΑΠΕΖΑ Α.Ε.
Σύμβολο Δείκτη (GR)	FTSE
Σύμβολο Δείκτη (EN)	FTSE
Όνομασία Δείκτη	FTSE/X.A. Large Cap
ISIN Δείκτη	GRI99201A006
Κλάσμα Δείκτη [1]	1/100
Αρχική Τιμή Μεριδίου	21.76
Συνολικός Αριθμός Μεριδίων [2]	971,502
Ημερομηνία πρώτης Έκδοσης	14/01/2008
Ημερομηνία έναρξης Διαπραγμάτευσης	24/01/2008
Νόμισμα Διαπραγμάτευσης	ΕΥΡΩ
Νόμισμα Ενεργητικού	ΕΥΡΩ
Αρχική Αξία Ενεργητικού [3]	3,000,000.00
Αριθμ. Μεριδίων για Δημιουργία-Εξαγορά [4]	5,000
Αμοιβή Διαχείρισης	0.375

Σημειώσεις Δ.Α.Κ.

[1] - Το κλάσμα της τιμής του δείκτη που αποτελεί η τιμή της πρώτης έκδοσης

[2] - Ο αριθμός μεριδίων που διαπραγματεύθηκαν στο Χρηματιστήριο την ημέρα T

[3] - Η αξία του ενεργητικού κατά την έκδοση

[4] - Ο αριθμός μεριδίων που απαιτείται κατά τη διαδικασία δημιουργίας εξαγοράς

27/01/2025

Ανακοινώσεις

Η.Δ.Τ.



ΑΝΑΚΟΙΝΩΣΕΙΣ

ΕΤΑΙΡΙΚΑ ΓΕΓΟΝΟΤΑ

ALTER EGO MEDIA Α.Ε.

Εισάγονται προς διαπραγμάτευση στην Κύρια Αγορά του Χρηματιστηρίου Αθηνών και στον κλάδο «Μέσα Ενημέρωσης», οι 56.996.000 (ΚΟ) μετοχές της εταιρείας «ALTER EGO MEDIA Α.Ε.», με κωδικό ΟΑΣΗΣ «ΑΕΜ», κωδικό ISIN GRS541003000 και τιμή έναρξης διαπραγμάτευσης μετοχής €4,00. Για τις τρεις πρώτες ημέρες διαπραγμάτευσης το ημερήσιο όριο διακύμανσης της τιμής της μετοχής θα είναι ελεύθερο.

ΟΝΥΞ ΤΟΥΡΙΣΤΙΚΗ ΑΝΩΝΥΜΗ ΕΤΑΙΡΕΙΑ

Οι μετοχές της εταιρείας «ΟΝΥΞ ΤΟΥΡΙΣΤΙΚΗ ΑΝΩΝΥΜΗ ΕΤΑΙΡΕΙΑ» (GRS530003003) είναι διαπραγματεύσιμες στο Χρηματιστήριο Αθηνών με νέο κωδικό ΟΑΣΗΣ: «ΟΝΥΧ» (από «ΜΕΔ»).

ΕΚΠΟΙΗΣΕΙΣ

CENERGY HOLDINGS S.A.

Κατά την περίοδο από 27/01/2025 έως και 26/02/2025, πρόκειται να εκποιηθούν 1.161 μετοχές, προερχόμενες από κλασματικά υπόλοιπα, της εταιρείας «CENERGY HOLDINGS S.A.» (ISIN:BE0974303357), μέσω του Μέλους Διαπραγμάτευσης ΕΘΝΙΚΗ ΧΡΗΜΑΤΙΣΤΗΡΙΑΚΗ Α.Ε.Π.Ε.Υ.

Λεπτομέρειες για την καθημερινή πορεία της εκποίησης είναι διαθέσιμες [εδώ](#).

ΓΝΩΣΤΟΠΟΙΗΣΕΙΣ ΕΤΑΙΡΙΩΝ

From: ΕΛΛΗΝΙΚΑ ΧΡΗΜΑΤΙΣΤΗΡΙΑ Α.Ε.
Posted At: 24 January 2025 17:28
Conversation: Συναλλαγές της Eurobank Equities
Posted To: DOLAnnouncements2
Subject: Συναλλαγές της Eurobank Equities

Η Εταιρία Ελληνικά Χρηματιστήρια-Χρηματιστήριο Αθηνών Α.Ε. Συμμετοχών (ATHEX) ανακοινώνει σύμφωνα με τον Ν.3556/2007 και τις διατάξεις του Κανονισμού (ΕΕ) 596/2014 του Ευρωπαϊκού Κοινοβουλίου και του Συμβουλίου ότι η Eurobank Equities Α.Ε.Π.Ε.Υ. την ενημέρωσε ότι πραγματοποίησε τις εξής συναλλαγές:

α/α	Ημερομηνία γνωστοποίησης στην ATHEX	Ημερομηνία συναλλαγής	Είδος συναλ.	Ποσότητα	Χρηματοπιστωτικό μέσο	Συνολική αξία (ευρώ)
1	22.01.2025	21.01.2025	Αγορά	1.808	Μετοχές ΕΧΑΕ (κο)	8.520,98
2	22.01.2025	21.01.2025	Πώληση	1.808	Μετοχές ΕΧΑΕ (κο)	8.551,70
3	23.01.2025	22.01.2025	Αγορά	1.201	Μετοχές ΕΧΑΕ (κο)	5.782,87
4	23.01.2025	22.01.2025	Πώληση	1.201	Μετοχές ΕΧΑΕ (κο)	5.735,52
5	24.01.2025	23.01.2025	Αγορά	1.305	Μετοχές ΕΧΑΕ (κο)	6.341,76
6	24.01.2025	23.01.2025	Πώληση	4.497	Μετοχές ΕΧΑΕ (κο)	21.851,87

Η Eurobank Equities A.E.Π.Ε.Υ. πραγματοποίησε τις ανωτέρω συναλλαγές λόγω της ειδικής διαπραγμάτευσης που έχει αναλάβει στην αγορά παραγώγων σε Συμβόλαια Μελλοντικής Εκπλήρωσης (ΣΜΕ) με υποκείμενο τίτλο τη μετοχή της εταιρίας (σύμβολο μετοχής: EXAE).

Η γνωστοποίηση εκ μέρους της Eurobank Equities A.E.Π.Ε.Υ. προς την εταιρεία και ακολούθως από την εταιρία προς τις αρχές της Κεφαλαιαγοράς, γίνεται επειδή ο κ. Κωνσταντίνος Βασιλείου είναι μη εκτελεστικό μέλος του Δ.Σ. της Eurobank Equities A.E.Π.Ε.Υ. ενώ κατέχει ταυτόχρονα τη θέση του Μη Εκτελεστικού Μέλους του Δ.Σ. της ATHEX (υπόχρεο πρόσωπο με βάση το Ν.3340/2005).

From: ORILINA PROPERTIES A.E.E.A.Π.
Posted At: 24 January 2025 17:39
Conversation: ΓΝΩΣΤΟΠΟΙΗΣΗ ΓΙΑ ΤΗΝ ΑΓΟΡΑ ΙΔΙΩΝ ΜΕΤΟΧΩΝ
Posted To: DOLAnnouncements2

Subject: ΓΝΩΣΤΟΠΟΙΗΣΗ ΓΙΑ ΤΗΝ ΑΓΟΡΑ ΙΔΙΩΝ ΜΕΤΟΧΩΝ

ΑΝΑΚΟΙΝΩΣΗ

[ΓΝΩΣΤΟΠΟΙΗΣΗ ΓΙΑ ΤΗΝ ΑΓΟΡΑ ΙΔΙΩΝ
ΜΕΤΟΧΩΝ](#)

From: ATTICA BANK A.T.E.
Posted At: 24 January 2025 17:40
Conversation: ΓΝΩΣΤΟΠΟΙΗΣΗ ΣΗΜΑΝΤΙΚΩΝ ΜΕΤΑΒΟΛΩΝ ΣΕ
ΔΙΚΑΙΩΜΑΤΑ ΨΗΦΟΥ ΣΥΜΦΩΝΑ ΜΕ ΤΟ Ν. 3556/2007
Posted To: DOLAnnouncements2
Subject: ΓΝΩΣΤΟΠΟΙΗΣΗ ΣΗΜΑΝΤΙΚΩΝ ΜΕΤΑΒΟΛΩΝ ΣΕ
ΔΙΚΑΙΩΜΑΤΑ ΨΗΦΟΥ ΣΥΜΦΩΝΑ ΜΕ ΤΟ Ν. 3556/2007

ΔΕΙΤΕ ΤΗ ΣΥΝΗΜΜΕΝΗ ΑΝΑΚΟΙΝΩΣΗ

[ΓΝΩΣΤΟΠΟΙΗΣΗ ΣΗΜΑΝΤΙΚΩΝ ΜΕΤΑΒΟΛΩΝ ΣΕ ΔΙΚΑΙΩΜΑΤΑ ΨΗΦΟΥ
ΣΥΜΦΩΝΑ ΜΕ ΤΟ Ν. 3556/2007](#)

From: ATTICA BANK A.T.E.
Posted At: 24 January 2025 17:48
Conversation: Οικονομικό Ημερολόγιο Έτους 2025
Posted To: DOLAnnouncements2

Subject: Οικονομικό Ημερολόγιο Έτους 2025

ΔΕΙΤΕ ΤΗ ΣΥΝΗΜΜΕΝΗ
ΑΝΑΚΟΙΝΩΣΗ

[Οικονομικό Ημερολόγιο Έτους
2025](#)

From: ΕΘΝΙΚΗ ΤΡΑΠΕΖΑ ΤΗΣ ΕΛΛΑΔΟΣ Α.Ε.
Posted At: 24 January 2025 17:49
Conversation: Γνωστοποίηση σημαντικών αλλαγών στα δικαιώματα ψήφου σύμφωνα με το άρθρο 14 του Ν. 3556/2007
Posted To: DOLAnnouncements2
Subject: Γνωστοποίηση σημαντικών αλλαγών στα δικαιώματα ψήφου σύμφωνα με το άρθρο 14 του Ν. 3556/2007

Δείτε την
ανακοίνωση.

[Ανακοίνωση](#)

From: TRASTOR A.E.E.A.Π.
Posted At: 24 January 2025 17:52
Conversation: Έκδοση Κοινού Ομολογιακού Δανείου
Posted To: DOLAnnouncements2

Subject: Έκδοση Κοινού Ομολογιακού Δανείου

Παρακαλούμε όπως δείτε συνημμένο
αρχείο.

[Έκδοση Κοινού Ομολογιακού Δανείου](#)

From: ΓΕΚ ΤΕΡΝΑ Α.Ε.
Posted At: 24 January 2025 18:08
Conversation: ΓΕΚ ΤΕΡΝΑ: Υπογραφή πρωτοκόλλου παράδοσης-
παραλαβής του λιμένα Καβάλας
Posted To: DOLAnnouncements2
Subject: ΓΕΚ ΤΕΡΝΑ: Υπογραφή πρωτοκόλλου παράδοσης-
παραλαβής του λιμένα Καβάλας

**ΓΕΚ ΤΕΡΝΑ: Υπογραφή πρωτοκόλλου παράδοσης-παραλαβής του λιμένα
Καβάλας**

Η ΓΕΚ ΤΕΡΝΑ Α.Ε. ανακοινώνει ότι, ως αρχικός μέτοχος και μέλος της εταιρείας ειδικού σκοπού «ΣΑΡΙΣΑ Υπό-Παραχώρηση Λιμένος Καβάλας Φίλιππος ΙΙ Α.Ε.» με ποσοστό 35%, υπέγραψε σήμερα το πρωτόκολλο παράδοσης - παραλαβής με τον Οργανισμό Λιμένος Καβάλας. Ο επενδυτής αναλαμβάνει για 40 έτη το δικαίωμα χρήσης, λειτουργίας, συντήρησης και εκμετάλλευσης ενός σταθμού πολλαπλών χρήσεων σε τμήμα του συγκεκριμένου λιμένα.

From: ALTER EGO MEDIA A.E.
Posted At: 24 January 2025 18:23
Conversation: ΑΝΑΚΟΙΝΩΣΗ ΓΙΑ ΤΗΝ ΕΚΒΑΣΗ ΤΗΣ ΔΗΜΟΣΙΑΣ
ΠΡΟΣΦΟΡΑΣ
Posted To: DOLAnnouncements2
Subject: ΑΝΑΚΟΙΝΩΣΗ ΓΙΑ ΤΗΝ ΕΚΒΑΣΗ ΤΗΣ ΔΗΜΟΣΙΑΣ
ΠΡΟΣΦΟΡΑΣ

Δείτε την
ανακοίνωση.

[Ανακοίνωση](#)

From: ALTER EGO MEDIA A.E.
Posted At: 24 January 2025 18:27
Conversation: ΑΝΑΚΟΙΝΩΣΗ ΕΝΑΡΞΗΣ ΔΙΑΠΡΑΓΜΑΤΕΥΣΗΣ
Posted To: DOLAnnouncements2

Subject: ΑΝΑΚΟΙΝΩΣΗ ΕΝΑΡΞΗΣ ΔΙΑΠΡΑΓΜΑΤΕΥΣΗΣ

Δείτε την
ανακοίνωση.

[Ανακοίνωση](#)

From: ΤΕΡΝΑ ΕΝΕΡΓΕΙΑΚΗ Α.Β.Ε.Τ.Ε.

Posted At: 24 January 2025 18:29

Conversation: ΕΓΚΡΙΣΗ ΚΑΙ ΔΗΜΟΣΙΕΥΣΗ ΤΟΥ ΠΛΗΡΟΦΟΡΙΑΚΟΥ ΔΕΛΤΙΟΥ ΚΑΙ ΕΝΑΡΞΗ ΤΗΣ ΠΕΡΙΟΔΟΥ ΑΠΟΔΟΧΗΣ ΤΗΣ ΥΠΟΧΡΕΩΤΙΚΗΣ ΔΗΜΟΣΙΑΣ ΠΡΟΤΑΣΗΣ ΤΗΣ ΕΤΑΙΡΕΙΑΣ «MASDAR HELLAS ΜΟΝΟΠΡΟΣΩΠΗ Α.Ε.» ΠΡΟΣ ΤΟΥΣ ΜΕΤΟΧΟΥΣ ΤΗΣ ΕΤΑΙΡΕΙΑΣ «ΤΕΡΝΑ ΕΝΕΡΓΕΙΑΚΗ ΑΝΩΝΥΜΗ ΒΙΟΜΗΧΑΝΙΚΗ ΕΜΠΟΡΙΚΗ ΤΕΧΝΙΚΗ ΕΤΑ

Posted To: DOLAnnouncements2

Subject: ΕΓΚΡΙΣΗ ΚΑΙ ΔΗΜΟΣΙΕΥΣΗ ΤΟΥ ΠΛΗΡΟΦΟΡΙΑΚΟΥ ΔΕΛΤΙΟΥ ΚΑΙ ΕΝΑΡΞΗ ΤΗΣ ΠΕΡΙΟΔΟΥ ΑΠΟΔΟΧΗΣ ΤΗΣ ΥΠΟΧΡΕΩΤΙΚΗΣ ΔΗΜΟΣΙΑΣ ΠΡΟΤΑΣΗΣ ΤΗΣ ΕΤΑΙΡΕΙΑΣ «MASDAR HELLAS ΜΟΝΟΠΡΟΣΩΠΗ Α.Ε.» ΠΡΟΣ ΤΟΥΣ ΜΕΤΟΧΟΥΣ ΤΗΣ ΕΤΑΙΡΕΙΑΣ «ΤΕΡΝΑ ΕΝΕΡΓΕΙΑΚΗ ΑΝΩΝΥΜΗ ΒΙΟΜΗΧΑΝΙΚΗ ΕΜΠΟΡΙΚΗ ΤΕΧΝΙΚΗ ΕΤΑ

Επισυνάπτεται η ανακοίνωση.

[Ανακοίνωση](#)

From: ΜΠΛΕ ΚΕΔΡΟΣ ΑΕΕΑΠ
Posted At: 24 January 2025 18:39
Conversation: Γνωστοποίηση αγοράς ιδίων μετοχών
Posted To: DOLAnnouncements2

Subject: Γνωστοποίηση αγοράς ιδίων μετοχών

Δείτε την ανακοίνωση

[Γνωστοποίηση αγοράς ιδίων
μετοχών](#)

From: ΓΕΚ ΤΕΡΝΑ Α.Ε.
Posted At: 24 January 2025 18:50
Conversation: ΑΓΟΡΑ ΙΔΙΩΝ ΜΕΤΟΧΩΝ
Posted To: DOLAnnouncements2

Subject: ΑΓΟΡΑ ΙΔΙΩΝ ΜΕΤΟΧΩΝ

Ανακοίνωση

Η ΓΕΚ ΤΕΡΝΑ Α.Ε., κατ' εφαρμογή του Κανονισμού (ΕΕ) 596/2014 του Ευρωπαϊκού Κοινοβουλίου και του κατ' εξουσιοδότηση Κανονισμού (ΕΕ) 2016/1052 της Επιτροπής, γνωστοποιεί στο Επενδυτικό Κοινό ότι, σύμφωνα με το άρθρο 49 του Ν 4548/2018 όπως τροποποιήθηκε και ισχύει, και σε εκτέλεση της από 13/02/2024 απόφασης της Έκτακτης Γενικής Συνέλευσης των Μετόχων της Εταιρείας, προέβη την 24/01/2025, σε αγορά 5.000 ιδίων μετοχών με μέση τιμή κτήσης 18,7355 ευρώ ανά μετοχή και συνολική αξία συναλλαγής 93.677,72 ευρώ. Μετά και την προαναφερόμενη απόκτηση, η ΓΕΚ ΤΕΡΝΑ Α.Ε. κατέχει συνολικά άμεσα και έμμεσα 3.131.281 ίδιες μετοχές, ποσοστό 3,0276% του συνόλου των μετοχών της Εταιρείας.

From: DIMAND A.E.
Posted At: 24 January 2025 18:57
Conversation: Ανακοίνωση Ρυθμιζόμενης Πληροφορίας του νόμου
3556/2007
Posted To: DOLAnnouncements2
Subject: Ανακοίνωση Ρυθμιζόμενης Πληροφορίας του νόμου
3556/2007

Παρακαλώ δείτε συνημμένα

[Dimand - Γνωστοποίηση](#)
[2025.01.24 ΝΔ](#)

From: ΓΡ. ΣΑΡΑΝΤΗΣ Α.Β.Ε.Ε.
Posted At: 27 January 2025 08:52
Conversation: Αγορά Ιδίων Μετοχών
Posted To: DOLAnnouncements2

Subject: Αγορά Ιδίων Μετοχών

Αθήνα, 27 Ιανουαρίου 2025

Ανακοίνωση Αγοράς Ιδίων Μετοχών

Η εταιρεία ΓΡ. ΣΑΡΑΝΤΗΣ Α.Β.Ε.Ε. ανακοινώνει ότι, κατ' εφαρμογή της από 23.04.2024 σχετικής απόφασης της Τακτικής Γενικής Συνέλευσης των Μετόχων της, προέβη την 24^η Ιανουαρίου 2025 σε αγορά 8.637 ιδίων μετοχών με μέση τιμή κτήσης 11,44 ευρώ ανά μετοχή και συνολική αξία συναλλαγής 98.802,04 ευρώ.

Μετά και την προαναφερόμενη αγορά, η εταιρεία κατέχει συνολικά 3.015.755 ίδιες μετοχές, ήτοι ποσοστό 4,51% του συνόλου των μετοχών της εταιρείας.

Η ανακοίνωση εκδίδεται σύμφωνα με το άρθρο 49 του Ν. 4548/2018 και κατ' εφαρμογή του υπ' αριθμ. 596/2014 Κανονισμού του Ευρωπαϊκού Κοινοβουλίου και Συμβουλίου και του κατ' εξουσιοδότηση Κανονισμού (ΕΕ) 2016/1052.

[Αγορά Ιδίων Μετοχών](#)

From: LAMDA DEVELOPMENT A.E.

Posted At: 27 January 2025 09:01

Conversation: Αγορά ιδίων μετοχών

Posted To: DOLAnnouncements2

Subject: Αγορά ιδίων μετοχών

Αγορά ιδίων
μετοχών

[Αγορά ιδίων
μετοχών](#)

From: TITAN CEMENT INTERNATIONAL S.A
Posted At: 27 January 2025 09:38
Conversation: Πρόγραμμα αγοράς ιδίων μετοχών
Posted To: DOLAnnouncements2

Subject: Πρόγραμμα αγοράς ιδίων μετοχών

Δείτε το συνημμένο αρχείο.

[Πρόγραμμα αγοράς ιδίων
μετοχών](#)

From: ΤΕΡΝΑ ΕΝΕΡΓΕΙΑΚΗ Α.Β.Ε.Τ.Ε.
Posted At: 27 January 2025 09:58
Conversation: Ανακοίνωση άρθρου 24 του Ν. 3461/2006
Posted To: DOLAnnouncements2

Subject: Ανακοίνωση άρθρου 24 του Ν. 3461/2006

Επισυνάπτεται η
ανακοίνωση.

[Ανακοίνωση](#)

From: AKTOR ΟΜΙΛΟΣ ΕΤΑΙΡΕΙΩΝ

Posted At: 27 January 2025 09:59

Conversation: Υπερκαλύφθηκε η ΑΜΚ του Ομίλου ΑΚΤΟΡ-Η ζήτηση ανήλθε σε 225 εκατ. ευρώ - Δεν απέμειναν αδιάθετες μετοχές

Posted To: DOLAnnouncements2

Subject: Υπερκαλύφθηκε η ΑΜΚ του Ομίλου ΑΚΤΟΡ-Η ζήτηση ανήλθε σε 225 εκατ. ευρώ - Δεν απέμειναν αδιάθετες μετοχές

Δευτέρα, 27 Ιανουαρίου 2024. Ο ΑΚΤΟΡ Όμιλος Εταιρειών ενημερώνει το επενδυτικό κοινό ότι κατά τη διαδικασία αύξησης του μετοχικού κεφαλαίου, και κατόπιν της ολοκλήρωσης της διαδικασίας άσκησης των δικαιωμάτων προτίμησης και προεγγραφής, η αύξηση του μετοχικού κεφαλαίου για την άντληση συνολικού ποσού 200.000.998,80 ευρώ υπερκαλύφθηκε και η συνολική ζήτηση ανήλθε στο ποσό των 225.46.546,80 ευρώ, ενώ με την άσκηση των δικαιωμάτων προτίμησης και προεγγραφής, δεν απέμειναν αδιάθετες μετοχές

Η Εταιρεία θα ενημερώσει το επενδυτικό κοινό εντός του χρονοδιαγράμματος που περιγράφεται στο Ενημερωτικό Δελτίο της ως άνω αύξησης, και μετά την πιστοποίηση της καταβολής της αύξησης του μετοχικού κεφαλαίου, αναλυτικά για την ακριβή ζήτηση και κατανομή των ποσών της ανωτέρω αύξησης.

From: ΤΕΡΝΑ ΕΝΕΡΓΕΙΑΚΗ Α.Β.Ε.Τ.Ε.
Posted At: 27 January 2025 10:00
Conversation: ΑΝΑΚΟΙΝΩΣΗ ΡΥΘΜΙΖΟΜΕΝΗΣ ΠΛΗΡΟΦΟΡΙΑΣ ΤΟΥ Ν.
3556/2007: Γνωστοποίηση συναλλαγών
Posted To: DOLAnnouncements2
Subject: ΑΝΑΚΟΙΝΩΣΗ ΡΥΘΜΙΖΟΜΕΝΗΣ ΠΛΗΡΟΦΟΡΙΑΣ ΤΟΥ Ν.
3556/2007: Γνωστοποίηση συναλλαγών

Επισυνάπτεται η
ανακοίνωση.

[Ανακοίνωση](#)

From: FOURLIS A.E ΣΥΜΜΕΤΟΧΩΝ
Posted At: 27 January 2025 10:21
Conversation: Ανακοίνωση Αγοράς Ιδίων Μετοχών
Posted To: DOLAnnouncements2

Subject: Ανακοίνωση Αγοράς Ιδίων Μετοχών

Παρακαλώ δείτε το
συνημμένο.

[Ανακοίνωση Αγοράς Ιδίων
Μετοχών](#)

From: ALPHA ΥΠΗΡΕΣΙΩΝ ΚΑΙ ΣΥΜΜΕΤΟΧΩΝ Α.Ε.
Posted At: 27 January 2025 10:22
Conversation: Ανακοίνωση - Αγορές Ιδίων Μετοχών [27.1.2025]
Posted To: DOLAnnouncements2

Subject: Ανακοίνωση - Αγορές Ιδίων Μετοχών [27.1.2025]

Ανακοίνωση - Αγορές Ιδίων Μετοχών
[27.1.2025]

[Ανακοίνωση - Αγορές Ιδίων Μετοχών](#)
[\[27.1.2025\]](#)

From: PREMIA A.E.E.A.Π.
Posted At: 27 January 2025 10:43
Conversation: ΑΝΑΚΟΙΝΩΣΗ ΡΥΘΜΙΖΟΜΕΝΗΣ ΠΛΗΡΟΦΟΡΙΑΣ ΤΟΥ Ν.
3556/2007: Γνωστοποίηση συναλλαγών
Posted To: DOLAnnouncements2
Subject: ΑΝΑΚΟΙΝΩΣΗ ΡΥΘΜΙΖΟΜΕΝΗΣ ΠΛΗΡΟΦΟΡΙΑΣ ΤΟΥ Ν.
3556/2007: Γνωστοποίηση συναλλαγών

Δείτε το συνημμένο.

[ΑΝΑΚΟΙΝΩΣΗ ΡΥΘΜΙΖΟΜΕΝΗΣ ΠΛΗΡΟΦΟΡΙΑΣ ΤΟΥ Ν. 3556/2007:
Γνωστοποίηση συναλλαγών](#)

From: JUMBO A.E.E.
Posted At: 27 January 2025 10:43
Conversation: Ανακοίνωση Αγοράς Ιδίων Μετοχών
Posted To: DOLAnnouncements2

Subject: Ανακοίνωση Αγοράς Ιδίων Μετοχών

Αθήνα – 28 Ιανουαρίου 2025 – Η εταιρία JUMBO AEE (Bloomberg: BELA GA – Reuters: BABr.AT -ISIN: GRS282183003), ανακοινώνει ότι, σύμφωνα με το άρθρο 49 του Ν. 4548/2018 και κατ' εφαρμογή της απόφασης της Έκτακτης Γενικής Συνέλευσης των μετόχων της 26.9.2024 και της απόφασης του Διοικητικού Συμβουλίου της 30.09.2024 προέβη την 24.01.2025, σε αγορά 46.744 ιδίων μετοχών με μέση τιμή κτήσης EUR 25,7347 ανά μετοχή, συνολικής αξίας EUR 1.202.941,62.

Μετά και την προαναφερόμενη αγορά, η Εταιρεία κατέχει 1.485.161 ίδιες μετοχές, ποσοστό 1,09% του συνόλου των μετοχών της Εταιρείας.

Η παρούσα Ανακοίνωση εκδίδεται σύμφωνα με τον Κανονισμό (ΕΕ) αριθ. 596/2014 του Ευρωπαϊκού Κοινοβουλίου και του Συμβουλίου της 16ης Απριλίου 2014 και τον κατ' εξουσιοδότηση Κανονισμό (ΕΕ) 2016/1052 της Επιτροπής της 8ης Μαρτίου 2016.

From: IDEAL HOLDINGS A.E.
Posted At: 27 January 2025 12:16
Conversation: Ανακοίνωση για ενημέρωση Αναλυτών
Posted To: DOLAnnouncements2

Subject: Ανακοίνωση για ενημέρωση Αναλυτών

Η «IDEAL HOLDINGS A.E.», σύμφωνα με το 4.1.1 άρθρο του Κανονισμού του Χρηματιστηρίου Αθηνών και σε συνέχεια της από 23.01.2025 ανακοίνωσής της, ενημερώνει ότι η παρουσίαση στους Αναλυτές ολοκληρώθηκε και η σχετική παρουσίαση είναι διαθέσιμη στις ιστοσελίδες του Χρηματιστηρίου Αθηνών και της Εταιρείας.

[Παρουσίαση σε Αναλυτές](#)

From: ΔΙΕΘΝΗΣ ΑΕΡΟΛΙΜΕΝΑΣ ΑΘΗΝΩΝ
Posted At: 27 January 2025 14:17
Conversation: Οικονομικό Ημερολόγιο 2025
Posted To: DOLAnnouncements2

Subject: Οικονομικό Ημερολόγιο 2025

Παρακαλώ δείτε συνημμένα
ανακοίνωση.

[Οικονομικό Ημερολόγιο 2025](#)

From: ΤΕΡΝΑ ΕΝΕΡΓΕΙΑΚΗ Α.Β.Ε.Τ.Ε.
Posted At: 27 January 2025 14:33
Conversation: Συνεργασία Ομίλων Motor Oil - ΤΕΡΝΑ ΕΝΕΡΓΕΙΑΚΗ
για το πρώτο Υπεράκτιο Αιολικό Πάρκο στην Ελλάδα
Posted To: DOLAnnouncements2
Subject: Συνεργασία Ομίλων Motor Oil - ΤΕΡΝΑ ΕΝΕΡΓΕΙΑΚΗ
για το πρώτο Υπεράκτιο Αιολικό Πάρκο στην Ελλάδα

Επισυνάπτεται το Δελτίο
Τύπου.

[Δελτίο Τύπου](#)

Ομολογιακά Δάνεια Επιχειρήσεων – Οργανωμένη Αγορά (Μη Μετατρέψιμα)

Πλήθος Εισηγμένων Ομολογιών	Ονομαστική αξία	Τιμή έκδοσης	Σημερινό επιτόκιο	Ημερ. λήξης	Διάρκεια (έτη)	Σημείωση	Τοκομερίδιο		Μον. Διασπ.	Ομόλογα Επιχειρήσεων	Δεδ. Τόκς	Αποδ. Λήξη	Κατωτ Τιμή	Ανωτ Τιμή	Τιμή κλεισ. Προηγ.	Κλείσιμο-ημ/νία	Όγκος	Αξία Συναλλαγών	Τελευταία εντολή					
							Κοινό	Προτιμησιακό											Τιμή	Αγορ./ Πώλ.	Ημερομηνία	λαχ έτους	Μεγ έτους	
250,000	1,000.00	1,000.00	2.45	16/11/2028	7	---	7	---	1	ΕΛΒΑΛΧΑΛΚΟΡ Α.Ε. (Μη μετατρέψιμο)	4.9000	3.3540	95.2000	96.2999	96.0000	95.6000	24/01/2025	61,000	58,684.04	95.7000	A	27/01/2025	95.0000	97.5000
320,000	1,000.00	1,000.00	3.40	21/07/2027	7	---	10	---	1	LAMDA DEVELOPMENT Α.Ε. (Μη μετατρέψιμο)	0.7556	3.3900	98.5000	98.8000	98.8000	98.7900	24/01/2025	26,000	25,674.24	98.2000	A	27/01/2025	97.7200	99.5000
200,000	1,000.00	1,000.00	2.10	27/10/2027	7	---	9	---	1	Ο.Π.Α.Π. Α.Ε. (Μη μετατρέψιμο)	5.3667	3.1210	96.4000	97.2700	96.6589	96.7480	24/01/2025	96,000	93,307.78	96.3000	A	27/01/2025	96.4000	98.1000
200,000	1,000.00	1,000.00	1.90	23/03/2028	7	---	8	---	1	ΜΟΤΟΡ ΟΪΛ ΔΙΥΛΙΣΤΗΡΙΑ ΚΟΡΙΝΘΟΥ ΑΕ (Μη μετατρέψιμο)	6.7556	3.2760	95.2100	95.4000	95.3141	95.4000	24/01/2025	56,000	53,754.21	95.2100	A	27/01/2025	95.2100	95.9800
230,000	1,000.00	1,000.00	4.70	12/07/2029	7	---	6	---	1	LAMDA DEVELOPMENT Α.Ε. (Μη μετατρέψιμο)	2.0889	3.9590	100.8500	101.0400	101.0000	101.0000	24/01/2025	106,000	107,225.22	100.9500	A	27/01/2025	100.8001	103.2000
100,000	1,000.00	1,000.00	4.40	26/07/2029	7	---	6	---	1	CRPLP SHIPPING HOLDINGS PLC (Μη μετατρέψιμο)	0.2444	3.4320	101.0000	102.3000	102.3000	101.7100	24/01/2025	69,000	70,214.23	101.8700	A	27/01/2025	100.5001	102.3000
199,375	1,000.00	1,000.00	3.60	12/03/2026	7	---	12	---	1	ΑΕΡΟΠΟΡΙΑ ΑΙΓΑΙΟΥ Α.Ε. (Μη μετατρέψιμο)	13.9000	2.7800	100.0000	100.5000	100.2456	100.1710	24/01/2025	57,000	57,932.30	99.8000	A	27/01/2025	99.7127	100.5000
150,000	1,000.00	1,000.00	2.60	22/10/2026	7	---	11	---	1	ΤΕΡΝΑ ΕΝΕΡΓΕΙΑΚΗ Μ.Α.Ε.Χ. (Μη μετατρέψιμο)	7.1500	3.1070	---	---	---	98.4350	24/01/2025	---	---	97.8500	A	27/01/2025	97.6272	98.9500
500,000	1,000.00	1,000.00	2.75	03/07/2027	7	---	10	---	1	ΓΕΚ ΤΕΡΝΑ Α.Ε. (Μη μετατρέψιμο)	1.9861	3.4920	97.0000	97.7000	97.3078	97.5670	24/01/2025	29,000	28,276.86	97.0000	A	27/01/2025	96.5000	97.9900
150,000	1,000.00	1,000.00	2.65	22/10/2026	5	---	7	---	1	CRPLP SHIPPING HOLDINGS PLC (Μη μετατρέψιμο)	7.2875	3.9460	97.3000	97.3002	97.3000	97.8250	24/01/2025	31,000	30,388.93	97.2500	A	27/01/2025	97.3000	98.4899
120,000	1,000.00	1,000.00	3.95	04/04/2025	7	---	14	---	1	ΓΕΚ ΤΕΡΝΑ Α.Ε. (Μη μετατρέψιμο)	12.8375	3.1450	99.9900	99.9900	99.9900	99.9870	24/01/2025	4,000	4,050.95	99.9900	A	27/01/2025	99.9000	100.3000
120,000	1,000.00	1,000.00	2.65	06/12/2028	7	---	7	---	1	ΝΟΒΑΛ ΠΡΟΠΕΡΤΥ ΑΕΕΑΠ (Μη μετατρέψιμο)	3.9750	3.6410	95.5000	95.6000	95.5500	95.6000	24/01/2025	31,000	29,745.83	95.5000	A	27/01/2025	94.8016	96.0000
300,000	1,000.00	1,000.00	2.30	14/12/2028	7	---	7	---	1	ΓΕΚ ΤΕΡΝΑ Α.Ε. (Μη μετατρέψιμο)	2.8111	3.7740	93.8301	94.8980	94.0066	93.9840	24/01/2025	26,000	24,514.80	94.0000	A	27/01/2025	92.9502	95.7000
100,000	1,000.00	1,000.00	2.95	11/02/2027	5	---	6	---	1	SAFE BULKERS PARTICIPATIONS PLC (Μη μετατρέψιμο)	13.9306	4.0370	96.8001	97.2410	97.2410	97.2410	24/01/2025	61,000	60,033.43	97.0000	A	27/01/2025	97.0001	99.9999
100,000	1,000.00	1,000.00	2.80	25/01/2027	5	---	7	---	1	PREMIA Α.Ε. (Μη μετατρέψιμο)	0.1556	4.4110	96.3100	96.3103	96.3101	96.3100	24/01/2025	10,000	9,632.56	96.3208	A	27/01/2025	96.2000	98.3000
500,000	1,000.00	1,000.00	4.00	10/07/2030	7	---	4	---	1	METLEN ENERGY & METALS Α.Ε. (Μη μετατρέψιμο)	2.1111	3.5590	100.8200	101.2000	101.0010	101.1430	24/01/2025	139,000	140,723.79	100.9000	A	27/01/2025	100.4600	101.8000
99,697	1,000.00	1,000.00	5.50	15/12/2028	5	---	3	---	1	IDEAL HOLDINGS Α.Ε. (Μη μετατρέψιμο)	6.7222	4.2150	103.4500	103.7000	103.4500	103.7000	24/01/2025	3,000	3,126.17	103.3800	A	27/01/2025	102.9000	103.7500
200,000	1,000.00	1,000.00	4.25	23/01/2029	5	---	3	---	1	AUTOHELLAS Α.Τ.Ε.Ε. (Μη μετατρέψιμο)	0.7083	3.8010	100.9180	101.0000	100.9932	100.9180	24/01/2025	12,000	12,127.68	101.0000	A	27/01/2025	100.2110	102.8000

Σημειώσεις Εταιρικών Ομολόγων

Ο Όγκος Συναλλαγών υπολογίζεται ως (Τεμάχια) * (Ονομαστική Τιμή). Η Αξία Συναλλαγών υπολογίζεται ως (Τεμάχια) * (Ονομαστική Τιμή) * (Τιμή %) + (Δεδουλευμένοι Τόκοι).

Οι τιμές συναλλαγών των ομολόγων υπολογίζονται ως ποσοστό επί τοις εκατό (%) της ονομαστικής τους τιμής.

Όλα τα ομόλογα έχουν Ονομαστική Αξία εκπεφρασμένη σε Ευρώ (εκτός εάν σημειώνεται διαφορετικά).

Ομολογιακά Δάνεια Επιχειρήσεων – Οργανωμένη Αγορά (Μη Μετατρέψιμα)

Πλήθος Εισηγμένων Ομολογιών	Ονομαστική αξία	Τιμή έκδοσης	Σημερινό επιτόκιο	Ημερ. λήξης	Διάρκεια (έτη)	Σημείωση	Τοκομερίδιο		Μον. Διασπ.	Ομόλογα Επιχειρήσεων	Δεδ. Τόκος	Αποδ. Λήξη	Κατωτ Τιμή	Ανωτ Τιμή	Τιμή κλεισ. Προηγ.	Κλείσιμο-ημ/νία	Όγκος	Αξία Συναλλαγών	Τελευταία εντολή			Μεγ έτους		
							Κοινό	Προτιμησιακό											Τιμή	Αγορ./ Πώλ.	Ημερομηνία		λαχ	
130,000	1,000.00	1,000.00	6.00	27/02/2029	5	---	2	---	1	INTRALOT Α.Ε. (Μη μετατρέψιμο)	25.8333	4.8700	102.8500	103.0000	102.9574	102.7090	24/01/2025	57,000	60,158.20	102.1000	A	27/01/2025	100.9000	103.0000
300,000	1,000.00	1,000.00	2.30	20/07/2028	7	---	8	---	1	ΠΡΟΝΤΕΑ ΑΕΕΑΠ (Μη μετατρέψιμο)	0.5750	3.7720	94.4000	94.6000	94.4500	94.5070	24/01/2025	26,000	24,577.95	94.3500	A	27/01/2025	94.1000	95.0000

Σημειώσεις Εταιρικών Ομολόγων

Ο Όγκος Συναλλαγών υπολογίζεται ως (Τεμάχια) * (Ονομαστική Τιμή). Η Αξία Συναλλαγών υπολογίζεται ως (Τεμάχια) * (Ονομαστική Τιμή) * (Τιμή %) + (Δεδουλευμένοι Τόκοι).

Οι τιμές συναλλαγών των ομολόγων υπολογίζονται ως ποσοστό επί τοις εκατό (%) της ονομαστικής τους τιμής.

Όλα τα ομόλογα έχουν Ονομαστική Αξία εκπεφρασμένη σε Ευρώ (εκτός εάν σημειώνεται διαφορετικά).

Ομόλογα Ελληνικού Δημοσίου

Πλήθος Εισηγμ. Ομολογιών	Ονομ. αξία	Σημερινό επιτόκιο	Υπολογισμός Δεδουλευμένων	Ημερ/νία Λήξης [1]	Διάρκεια (έτη)	Σημείωση	Ημερομηνία Πληρ.	Αξία τρέχοντος	Μον. Διασπ.	Ομόλογα Ελληνικού Δημοσίου	Κατωτ Τιμή	Ανωτ Τιμή	Τιμή κλεισ.	Προηγ. Κλείσιμο-ημ/νία	Όγκος	Αξία Συναλλαγών	Τελευταία εντολή Αγορ./ Πώλ. Ημερομηνία	
3,000,000	1,000.00	4.13	Πργμ/Πργμ	15/06/2054	30	---	15/06	4.13	1	ΟΕΔ-ΣΤΘ-150654-30X-4,125-1,000	---	---	---	---	---	---	---	
4,700,000	1,000.00	1.88	Πργμ/Πργμ	04/02/2035	15	---	04/02	1.88	1	ΟΕΔ-ΣΤΘ-040235-15X-1,875-1,000	---	---	---	---	---	---	---	
6,000,000	1,000.00	0.75	Πργμ/Πργμ	18/06/2031	10	---	18/06	0.75	1	ΟΕΔ-ΣΤΘ-180631-10X-0,750-1,000	---	---	---	---	---	---	---	
3,600,000	1,000.00	3.88	Πργμ/Πργμ	15/06/2028	5	---	15/06	3.88	1	ΟΕΔ-ΣΤΘ-150628-05X-3,875-1,000	---	---	---	---	---	---	---	
5,962,747,327	1.00	3.75	Πργμ/Πργμ	30/01/2028	10	---	/02 - 01/02 - 31/	3.75	1	ΟΕΔ-ΣΤΘ-300128-10X-3,750-1,00	---	---	---	85.4610	13/07/2018	---	1.0000	A 28/11/2018
7,067,309,386	1.00	3.90	Πργμ/Πργμ	30/01/2033	15	---	/02 - 01/02 - 31/	3.90	1	ΟΕΔ-ΣΤΘ-300133-15X-3,900-1,00	---	---	---	78.6730	13/07/2018	---	1.0000	A 28/11/2018
5,622,848,349	1.00	4.00	Πργμ/Πργμ	30/01/2037	19	---	/02 - 01/02 - 31/	4.00	1	ΟΕΔ-ΣΤΘ-300137-19X-4,000-1,00	---	---	---	77.0370	13/07/2018	---	1.0000	A 28/11/2018
5,476,770,669	1.00	4.20	Πργμ/Πργμ	30/01/2042	24	---	/02 - 01/02 - 31/	4.20	1	ΟΕΔ-ΣΤΘ-300142-24X-4,200-1,00	---	---	---	77.7640	13/07/2018	---	1.0000	A 28/11/2018
4,950,000	1,000.00	3.38	Πργμ/Πργμ	15/06/2034	10	---	15/06	3.38	1	ΟΕΔ-ΣΤΘ-150634-10X-3,375-1,000	---	---	---	---	---	---	---	
40,248,141	1.00	4.30	Πργμ/Πργμ	24/02/2025	13	---	24/02	4.30	1	ΟΕΔ-ΣΤΘ-240225-13X-2,000-1,00	---	---	---	10.0000	22/06/2015	---	---	---
59,586,043	1.00	4.30	Πργμ/Πργμ	24/02/2026	14	---	24/02	4.30	1	ΟΕΔ-ΣΤΘ-240226-14X-2,000-1,00	---	---	---	10.0000	22/06/2015	---	---	---
41,118,344	1.00	4.30	Πργμ/Πργμ	24/02/2027	15	---	24/02	4.30	1	ΟΕΔ-ΣΤΘ-240227-15X-2,000-1,00	---	---	---	10.0000	22/06/2015	---	---	---
45,137,734	1.00	4.30	Πργμ/Πργμ	24/02/2028	16	---	24/02	4.30	1	ΟΕΔ-ΣΤΘ-240228-16X-2,000-1,00	---	---	---	10.0000	22/06/2015	---	---	---
61,768,888	1.00	4.30	Πργμ/Πργμ	24/02/2029	17	---	24/02	4.30	1	ΟΕΔ-ΣΤΘ-240229-17X-2,000-1,00	---	---	---	10.0000	22/06/2015	---	---	---
54,567,744	1.00	4.30	Πργμ/Πργμ	24/02/2030	18	---	24/02	4.30	1	ΟΕΔ-ΣΤΘ-240230-18X-2,000-1,00	---	---	---	10.0000	22/06/2015	---	---	---
37,541,515	1.00	4.30	Πργμ/Πργμ	24/02/2031	19	---	24/02	4.30	1	ΟΕΔ-ΣΤΘ-240231-19X-2,000-1,00	---	---	---	10.0000	22/06/2015	---	---	---
37,558,317	1.00	4.30	Πργμ/Πργμ	24/02/2032	20	---	24/02	4.30	1	ΟΕΔ-ΣΤΘ-240232-20X-2,000-1,00	---	---	---	10.0000	22/06/2015	---	---	---
37,473,732	1.00	4.30	Πργμ/Πργμ	24/02/2033	21	---	24/02	4.30	1	ΟΕΔ-ΣΤΘ-240233-21X-2,000-1,00	---	---	---	10.0000	22/06/2015	---	---	---
33,888,293	1.00	4.30	Πργμ/Πργμ	24/02/2034	22	---	24/02	4.30	1	ΟΕΔ-ΣΤΘ-240234-22X-2,000-1,00	---	---	---	10.0000	22/06/2015	---	---	---
35,177,800	1.00	4.30	Πργμ/Πργμ	24/02/2035	23	---	24/02	4.30	1	ΟΕΔ-ΣΤΘ-240235-23X-2,000-1,00	---	---	---	10.0000	22/06/2015	---	---	---
35,547,268	1.00	4.30	Πργμ/Πργμ	24/02/2036	24	---	24/02	4.30	1	ΟΕΔ-ΣΤΘ-240236-24X-2,000-1,00	---	---	---	10.0000	22/06/2015	---	---	---
40,246,306	1.00	4.30	Πργμ/Πργμ	24/02/2037	25	---	24/02	4.30	1	ΟΕΔ-ΣΤΘ-240237-25X-2,000-1,00	---	---	---	10.0000	22/06/2015	---	---	---
37,643,952	1.00	4.30	Πργμ/Πργμ	24/02/2038	26	---	24/02	4.30	1	ΟΕΔ-ΣΤΘ-240238-26X-2,000-1,00	---	---	---	10.0000	22/06/2015	---	---	---
36,977,100	1.00	4.30	Πργμ/Πργμ	24/02/2039	27	---	24/02	4.30	1	ΟΕΔ-ΣΤΘ-240239-27X-2,000-1,00	---	---	---	10.0000	22/06/2015	---	---	---
41,615,000	1.00	4.30	Πργμ/Πργμ	24/02/2040	28	---	24/02	4.30	1	ΟΕΔ-ΣΤΘ-240240-28X-2,000-1,00	---	---	---	10.0000	22/06/2015	---	---	---
42,227,208	1.00	4.30	Πργμ/Πργμ	24/02/2041	29	---	24/02	4.30	1	ΟΕΔ-ΣΤΘ-240241-29X-2,000-1,00	---	---	---	10.0000	22/06/2015	---	---	---
68,288,487	1.00	4.30	Πργμ/Πργμ	24/02/2042	30	---	24/02	4.30	1	ΟΕΔ-ΣΤΘ-240242-30X-2,000-1,00	---	---	---	10.0000	22/06/2015	---	---	---
4,500,000	1,000.00	3.88	Πργμ/Πργμ	12/03/2029	10	---	12/03	3.88	1	ΟΕΔ-ΣΤΘ-120329-10X-3,875-1,000	---	---	---	---	---	100.0000	A 15/10/2019	
4,500,000	1,000.00	0.00	Πργμ/Πργμ	12/02/2026	5	---	12/02	0.00	1	ΟΕΔ-ΣΤΘ-120226-05X-0,000-1,000	---	---	---	---	---	---	---	
2,209,163	1,000.00	3.38	Πργμ/Πργμ	15/02/2025	7	---	15/02	3.38	1	ΟΕΔ-ΣΤΘ-150225-07X-3,375-1,000	---	---	---	---	---	---	---	
964,000	1,000.00	3.25	Πργμ/Πργμ	20/03/2025	6	---	20/03	3.25	1	ΟΕΔ-ΣΤΘ-200325-06X-3,250-1,000	---	---	---	---	---	---	---	
2,100,000	1,000.00	3.55	Πργμ/Πργμ	20/03/2026	7	---	20/03	3.55	1	ΟΕΔ-ΣΤΘ-200326-07X-3,550-1,000	---	---	---	---	---	---	---	
5,500,000	1,000.00	1.50	Πργμ/Πργμ	18/06/2030	10	---	18/06	1.50	1	ΟΕΔ-ΣΤΘ-180630-10X-1,500-1,000	---	---	---	---	---	---	---	
3,500,000	1,000.00	4.38	Πργμ/Πργμ	18/07/2038	15	---	18/07	4.38	1	ΟΕΔ-ΣΤΘ-180738-15X-4,375-1,000	---	---	---	---	---	---	---	

Σημειώσεις Ομολόγων Ελλ. Δημοσίου

Ο Όγκος Συναλλαγών υπολογίζεται ως (Τεμάχια) * (Ονομαστική Τιμή). Η Αξία Συναλλαγών υπολογίζεται ως (Τεμάχια) * (Ονομαστική Τιμή) * (Τιμή %) + (Δεδουλευμένοι Τόκοι)

Η Αξία του τρέχοντος τοκομεριδίου για τις εκδόσεις Ονομαστικής Αξίας 0,01 ευρώ, αναφέρεται σε Ονομαστική Αξία 100 ευρώ.

FLR (= Floating Interest Rate) Ομόλογο Μεταβλητού Επιτοκίου.

[1] - Η Ημερομηνία Λήξης της τοκοφόρου περιόδου και η Ημερομηνία Πληρωμής του τοκομεριδίου.

Ομόλογα Ελληνικού Δημοσίου

Πλήθος Εισηγμ. Ομολογιών	Ονομ. αξία	Σημερινό επιτόκιο	Υπολογισμός Δεδουλευμένων	Ημερ/νία Λήξης [1]	Διάρκεια (έτη)	Σημείωση	Ημερομηνία Πληρ.	Αξία τρέχοντος	Μον. Διαπρ.	Ομόλογα Ελληνικού Δημοσίου	Κατωτ Τιμή	Ανωτ Τιμή	Τιμή κλεισ.	Προηγ. Κλείσιμο-ημ/νία	Όγκος	Αξία Συναλλαγών	Τελευταία εντολή Αγορ./ Πώλ. Ημερομηνία		
40,000	1,000.00	3.91	FLR	Πργμ/360	18/09/2025	1	---	18/09 - 18/03	---	1	ΟΕΔ-ΚΥΜ-180925-01X-3,915-1,000	---	---	---	---	---	---		
5,364,250	1,000.00	3.25		Πργμ/Πργμ	20/03/2050	30	---	20/03	3.25	1	ΟΕΔ-ΣΤΘ-200350-30X-3,250-1,000	---	---	---	---	---	---		
4,000,000	1,000.00	3.63		Πργμ/Πργμ	15/06/2035	10	---	15/06	3.63	1	ΟΕΔ-ΣΤΘ-150635-10X-3,625-1000,00	---	---	---	---	---	---		
3,924,361	1,000.00	2.00		Πργμ/Πργμ	22/04/2027	7	---	22/04	2.00	1	ΟΕΔ-ΣΤΘ-220427-07X-2,000-1,000	---	---	---	---	---	99.9000	A	22/04/2020
2,500,000	1,000.00	1.88		Πργμ/Πργμ	23/07/2026	7	---	23/07	1.88	1	ΟΕΔ-ΣΤΘ-230726-07X-1,875-1,000	---	---	---	---	---	---	---	
4,900,000	1,000.00	4.25		Πργμ/Πργμ	15/06/2033	10	---	15/06	4.25	1	ΟΕΔ-ΣΤΘ-150633-10X-4,250-1,000	---	---	---	---	---	---	---	
3,500,000	1,000.00	1.88		Πργμ/Πργμ	24/01/2052	30	---	24/01	1.88	1	ΟΕΔ-ΣΤΘ-240152-30X-1,875-1,000	---	---	---	---	---	---	---	
3,700,000	1,000.00	1.75		Πργμ/Πργμ	18/06/2032	10	---	18/06	1.75	1	ΟΕΔ-ΣΤΘ-180632-10X-1,750-1,000	---	---	---	---	---	---	---	
2,200,000	1,000.00	1.13	FLR	Πργμ/360	15/12/2027	5	---	- 15/12 - 15/03 -	---	1	ΟΕΔ-ΚΥΜ-151227-05X-1,130-1,000	---	---	---	---	---	102.1600	A	30/12/2022

Σημειώσεις Ομολόγων Ελλ. Δημοσίου

Ο Όγκος Συναλλαγών υπολογίζεται ως (Τεμάχια) * (Ονομαστική Τιμή). Η Αξία Συναλλαγών υπολογίζεται ως (Τεμάχια) * (Ονομαστική Τιμή) * (Τιμή %) + (Δεδουλευμένοι Τόκοι)

Η Αξία του τρέχοντος τοκομεριδίου για τις εκδόσεις Ονομαστικής Αξίας 0,01 ευρώ, αναφέρεται σε Ονομαστική Αξία 100 ευρώ.

FLR (= Floating Interest Rate) Ομόλογο Μεταβλητού Επιτοκίου.

[1] - Η Ημερομηνία Λήξης της τοκοφόρου περιόδου και η Ημερομηνία Πληρωμής του τοκομεριδίου.

Ημερήσιο Δελτίο Τιμών

Έτος: 146 Αύξων Αριθμός Συνεδρίασης: 17

Ενότητα 5: Ομόλογα Ελληνικού Δημοσίου Διαπραγματεύσιμα με τη Μέθοδο Εκφώνησης - Αντιφώνησης

Δευτέρα, 27 Ιανουαρίου, 2025

Ομόλογα σε Κυκλοφορία	Νόμισμα / Ελάχιστη διαπραγ.	Ημερομηνία Πληρ.	Αξία τρέχοντος τοκομεριδίου	Σημείωση	Τοκομερίδιο	Μονάδα διαπίσης	Ημερ/νία Έκδοσης	Διάρκεια (έτη)	Σημερινό επιτόκιο	Υ.Δ.Τ σε ημέρες	Ομόλογα	Τελευταία τιμή προηγ.	Τελευτ. Τιμή	Εκφ. τοις μετρητοίς (€) Αγορ. / Πώλ Ημερομηνία	Συναλλαγές σε τμχ	Ελάχιστο ζωής	Μέγιστο ζωής		
Νομικών Προσώπων και Εταιρειών σε Συνάλλαγμα και Ευρο																			
0	GBP / 10	01/12	0.25	---	68	1	01/12/1928	100	2.5	360	Ε.Κ.Τ.Ε.	---	---	---	---	---	---		
103,746	GBP / 10	01/12	0.25	---	66	1	01/12/1930	98	2.5	360	Ε.Κ.Τ.Ε. σειρά	2.27	05/02/1996	2.27	Π	05/02/1996	---	2.27	2.27

Σημειώσεις Ομολόγων Ελλ. Δημοσίου

Υ.Δ.Τ: Υπολογισμός Δεδουλευμένων Τόκων.

FLR (= Floating Interest Rate) Ομόλογο Μεταβλητού Επιτοκίου.

Η ελάχιστη διαπραγματεύσιμη Ονομαστική Αξία για όλους τους Άυλους Τίτλους του Δημοσίου είναι τα 100 Ευρώ.

(μφρ-0)

Πίνακας Μελών Χρηματιστηρίου Αθηνών και Μελών ΕΤ.ΕΚ.

Επωνυμία	Διεύθυνση	Τηλέφωνο	Φαξ	Αγορά Μετοχών			Αγορά Παραγώγων		Μέλη ΕΤ.ΕΚ.	
				Μέλος Αγοράς	Μέλος εξ Αποστάσεως	Ειδικός Διαπρήτης	Διαπρήτης	Ειδικός Διαπρήτης	Γενικό Εκκαθ/στικό	Άμεσο Εκκαθ/στικό
AEONIC SECURITIES C.I.F. P.L.C.	ΛΑΪΟΥ 6, ΓΡ. 301B, ANNA COURT ,	35725337600		a						
ARGUS STOCKBROKERS LTD	25 ΛΕΩΦΟΡΟΣ ΔΗΜΟΣΘΕΝΗ ΣΕΒΕΡΗ 25 ,	0035722717000		a	a		a			
ATHLOS CAPITAL INVESTMENT SERVICES LTD	17 STASINOU AVENUE,BEDIZIA TOWER, 6TH & 7TH FL. ,	35722110777		a	a					
ATLANTIC SECURITIES LTD	ΠΡΟΔΡΟΜΟΥ 37 37,	0035722445400		a	a					
ΑΧΟΝ ΧΡΗΜΑΤΙΣΤΗΡΙΑΚΗ Α.Ε.Π.Ε.Υ.	ΣΤΑΔΙΟΥ 48 48, ΑΘΗΝΑ	2103363800		a			a			
ΒΕΤΑ ΧΡΗΜΑΤΙΣΤΗΡΙΑΚΗ Α.Ε.Π.Ε.Υ.	Λ.ΑΛΕΞΑΝΔΡΑΣ 29 29 , ΑΘΗΝΑ	210 6478900		a		a	a			a
BNP PARIBAS S.A.	ΛΑΜΨΑΚΟΥ 2 , ΑΘΗΝΑ	2107468525							a	
BOFA SECURITIES EUROPE SA	51 RUE LA BOÏTIE ,	+33 153655555		a	a					
CITIGROUP GLOBAL MARKETS EUROPE AG	REUTERWEG 16 16,	+49 691366-0		a	a					
CITIGROUP GLOBAL MARKETS LIMITED	33 CANADA SQUARE -CANARY WHARF 1,	+44 02079864000		a						
CREDIT SUISSE BANK (EUROPE), S.A.	CALLE AYALA 42, 3A PLANTA-B MADRID ,	+34917916000		a						
CREDIT SUISSE SECURITIES (EUROPE) LIMITED	ONE CABOT SQUARE 1 , LONDON	+44 2078888888		a						
DEUTSCHE BANK AG	GREAT WINCHESTER STREET 1 , LONDON	+44 20 754 54209	00441133361437		a					
EUROBANK EQUITIES ΜΟΝΟΠΡΟΣΩΠΗ Α.Ε.Π.Ε.Υ.	ΦΙΛΕΛΛΗΝΩΝ 10 & ΞΕΝΟΦΩΝΤΟΣ 13 , ΑΘΗΝΑ	2103720425		a		a	a			a
EUROCORP Α.Ε.Π.Ε.Υ.	ΠΛ.ΦΙΛΙΚΗΣ ΕΤΑΙΡΕΙΑΣ 14 14, ΑΘΗΝΑ	2107263600		a			a			a
EUROTRUST ΧΡΗΜΑΤΙΣΤΗΡΙΑΚΗ Α.Ε.Π.Ε.Υ.	ΣΕΒΑΣΤΟΥΠΟΛΕΩΣ 113 113, ΑΘΗΝΑ	2103363100		a						
EUROXX ΧΡΗΜΑΤΙΣΤΗΡΙΑΚΗ Α.Ε.Π.Ε.Υ.	ΠΑΛΑΙΟΛΟΓΟΥ 7, ΧΑΛΑΝΔΡΙ	(210)-6879400	(210)-6879401	a		a	a			a
	ΠΑΛΑΙΟΛΟΓΟΥ 7, ΧΑΛΑΝΔΡΙ	+30 2106879400	210-6879401							
FREEDOM FINANCE EUROPE LTD	ΧΡΗΣΤΑΚΗ ΚΡΑΝΟΥ 20 ,	035725257786		a	a					
GLOBAL CAPITAL SECURITIES & FINANCIAL SERVICES LTD	Λ.ΑΡΧΙΕΠΙΣΚΟΠΟΥ ΜΑΚΑΡΙΟΥ Γ50 50,	0035722710710		a	a					
GREENPOST TRADING EUROPE LTD	KIMONOS 3, ACROPOLIS MANSIONS, 2ND FLOOR, FLAT/OFFICE 202 ,	035722521389		a	a					
HSBC CONTINENTAL EUROPE	Λ.ΜΕΣΣΟΓΕΙΩΝ 109-111 109-111,	2106960000							a	
INDEX ΧΡΗΜΑΤΙΣΤΗΡΙΑΚΗ Α.Ε.Π.Ε.Υ.	ΔΡΑΓΑΤΣΑΝΙΟΥ 6 6, ΑΘΗΝΑ	2103213920		a						
LAIKI FINANCIAL SERVICES LTD	ΛΕΩΦ. ΒΥΡΩΝΟΣ 26, ΛΕΥΚΩΣΙΑ ΚΥΠΡΟΥ	357 22367367	357 22718567		a					
MEGA EQUITY SECURITIES & FINANCIAL SERVICES PUBLIC LTD	ΛΕΩΦ.ΓΡΙΒΑ ΔΙΓΕΝΗ 42-44 42-44,	0035722711711		a	a		a			
MERIT ΧΡΗΜΑΤΙΣΤΗΡΙΑΚΗ Α.Ε.Π.Ε.Υ.	ΣΟΦΟΚΛΕΟΥΣ 5 5, ΑΘΗΝΑ	2141008814		a		a	a			a
MERRILL LYNCH INTERNATIONAL	2 KING EDWARD STREET 2 , LONDON	+44 20276281000		a						
NUNTIUS ΧΡΗΜΑΤΙΣΤΗΡΙΑΚΗ ΜΟΝΟΠΡ.Α.Ε.Π.Ε.Υ	ΔΡΑΓΑΤΣΑΝΙΟΥ 6 6, ΑΘΗΝΑ	2103350599		a			a			
ONE PLUS CAPITAL LIMITED	75 PRODROMOU AVENUE NICOSIA 1307 ,	35722873760		a	a					
PROCHOICE CHRIMATISTIRIAKI LTD	ΛΕΩΦ ΣΠΥΡΟΥ ΚΥΠΡΙΑΝΟΥ 57, ΑΚΙΝΗΤΑ Φ 57,	035724661192		a	a					
SHARELINK SECURITIES & FINANCIAL SERVICES LTD	HOUSE-ΘΕΟΤΟΚΗ 6 ΜΕΓΑΡΟ ΕΛΛΗΝΑ 6 ,	+357 22554200		a			a			
SOCIETE GENERALE S.A.	17 COURS VALMY, CEDEX ,	+157290504		a	a		a			

Πίνακας Μελών Χρηματιστηρίου Αθηνών και Μελών ΕΤ.ΕΚ.

Επωνυμία			Αγορά Μετοχών			Αγορά Παραγώγων		Μέλη ΕΤ.ΕΚ.	
Διεύθυνση	Τηλέφωνο	Φαξ	Μέλος Αγοράς	Μέλος εξ Αποστάσεως	Ειδικός Διαπρήτης	Διαπρήτης	Ειδικός Διαπρήτης	Γενικό Εκκαθιστικό	Άμεσο Εκκαθιστικό
SOLIDUS SECURITIES Α.Ε.Π.Ε.Υ.			a			a			a
ΛΟΥΙΖΗΣ ΡΙΑΝΚΟΥΡ 64 64, ΑΘΗΝΑ	2106900605								
THE CYPRUS INVESTMENT & SECURITIES CORPORATION LTD			a	a					
1 AG. ΠΡΟΚΟΡΙΟΥ & POSIDONOS 1ST FLOOR 154,	0035722121700								
UBS EUROPE SE			a	a					
OPERNTURM, BOCKENHEIMER LANDSTRASSE 2-4 ,	496921790								
UBS LIMITED				a					
FINSBURY AVENUE 1 , LONDON	+44 2075687135								
VIGOR FINANCE Α.Ε.Π.Ε.Υ.			a		a	a	a		
ΨΥΧΑΡΗ 14 , ΝΕΟ ΨΥΧΙΚΟ	2106718400								
Α. ΣΑΡΡΗΣ ΧΡΗΜΑΤΙΣΤΗΡΙΑΚΗ Α.Ε.Π.Ε.Υ			a						
ΔΡΑΓΑΤΣΑΝΙΟΥ 6 6, ΑΘΗΝΑ	2103367700								
ΑΛΦΑ FINANCE ΜΟΝΟΠΡΟΣΩΠΗ ΑΕΠΕΥ			a		a	a	a		a
ΠΑΝΕΠΙΣΤΗΜΙΟΥ 45 5, ΑΘΗΝΑ	2103677400								
ΑΛΦΑ ΤΡΑΠΕΖΑ ΑΝΩΝΥΜΗ ΕΤΑΙΡΙΑ								a	
ΣΤΑΔΙΟΥ 40 , ΑΘΗΝΑ	2103260000								
Γ. Α. ΠΕΡΒΑΝΑΣ ΧΡΗΜΑΤΙΣΤΗΡΙΑΚΗ Α.Ε.Π.Ε.Υ			a						
ΣΟΦΟΚΛΕΟΥΣ 7-9 7-9, ΑΘΗΝΑ	2103727200								
ΕΘΝΙΚΗ ΤΡΑΠΕΖΑ ΤΗΣ ΕΛΛΑΔΟΣ Α.Ε.			a		a	a		a	
ΑΚΑΔΗΜΙΑΣ 68, ΑΘΗΝΑ	(210)-3328817	(210)-3328678							
ΑΙΟΛΟΥ 86, ΑΘΗΝΑ	(210)-3341000	(210)-3228187							
ΕΘΝΙΚΗ ΧΡΗΜΑΤΙΣΤΗΡΙΑΚΗ ΜΟΝΟΠΡΟΣΩΠΗ ΑΕΠΕΥ			a		a	a	a		
ΛΕΩΦΟΡΟΣ ΑΘΗΝΩΝ 128-132 & ΙΦΙΓΕΝΙΑΣ 66, ΑΘΗΝΑ	2103328784								
ΕΛΛΗΝΙΚΗ ΤΡΑΠΕΖΑ (ΕΠΕΝΔΥΣΕΙΣ) ΛΤΔ				a					
ΛΕΩΦ.ΚΥΡΙΑΚΟΥ ΜΑΤΣΗ 31 - ΤΘ 24747 , ΛΕΥΚΩΣΙΑ ΚΥΠΡΟΥ	+357 22500100	357 22500110							
ΕΛΛΗΝΟΑΜΕΡΙΚΑΝΙΚΗ ΧΡΗΜΑΤΙΣΤΗΡΙΑΚΗ ΑΕΠΕΥ			a		a	a			a
ΑΝΔΡΕΑ ΠΑΠΑΝΔΡΕΟΥ 27 27, ΜΑΡΟΥΣΙ	2103311100								
Ι. Χ. ΜΑΥΡΙΚΗΣ ΧΡΗΜΑΤΙΣΤΗΡΙΑΚΗ Α.Ε.Π.Ε.Υ			a						
ΣΟΦΟΚΛΕΟΥΣ 5 5, ΑΘΗΝΑ	2103216730								
ΚΑΠΠΑ ΧΡΗΜΑΤΙΣΤΗΡΙΑΚΗ Α.Ε.Π.Ε.Υ.			a			a			
ΒΑΛΛΩΡΙΤΟΥ 15 15, ΑΘΗΝΑ	2103678600								
ΚΑΡΑΜΑΝΟΦ ΧΡΗΜΑΤΙΣΤΗΡΙΑΚΗ Α.Ε.Π.Ε.Υ.			a						
ΠΛ.ΑΓ.ΘΕΟΔΩΡΩΝ 2 2, ΑΘΗΝΑ	2103212947								
ΚΥΚΛΟΣ ΧΡΗΜΑΤΙΣΤΗΡΙΑΚΗ Α.Ε.Π.Ε.Υ.			a			a			
ΧΑΡΙΛΑΟΥ ΤΡΙΚΟΥΠΗ 6-8-10 39, ΑΘΗΝΑ	2103364300								
ΛΕΩΝ ΔΕΠΟΛΑΣ ΧΡΗΜΑΤΙΣΤΗΡΙΑΚΗ Α.Ε.Π.Ε.Υ.			a		a	a			
ΧΡΗΣΤΟΥ ΛΑΔΑ 1 1, ΑΘΗΝΑ	2103213276 -28								
Ν. ΧΡΥΣΟΧΟΙΔΗΣ ΧΡΗΜΑΤΙΣΤΗΡΙΑΚΗ Α.Ε.Π.Ε.Υ			a			a			a
ΣΟΦΟΚΛΕΟΥΣ 7-9 7-9, ΑΘΗΝΑ	2103213913								
ΠΑΓΚΡΗΤΙΑ ΤΡΑΠΕΖΑ ΑΝΩΝΥΜΗ ΕΤΑΙΡΕΙΑ								a	
ΙΚΑΡΟΥ 5 ,	2810338746								
ΠΑΝΤΕΛΑΚΗΣ ΧΡΗΜΑΤΙΣΤΗΡΙΑΚΗ Α.Ε.Π.Ε.Υ			a		a	a	a		
ΕΘΝΙΚΗΣ ΑΝΤΙΣΤΑΣΕΩΣ 57, ΚΤΙΡΙΟ Β 57, ΧΑΛΑΝΔΡΙ	2106965000								
ΠΕΙΡΑΙΩΣ ΜΟΝΟΠΡΟΣΩΠΗ Α.Ε.Π.Ε.Υ.			a		a	a	a		a
ΣΤΑΔΙΟΥ 10 10, ΑΘΗΝΑ	2103354100								
ΣΤ. ΕΜ. ΛΑΥΡΕΝΤΑΚΗΣ ΧΡΗΜΑΤΙΣΤΗΡΙΑΚΗ Α.Ε.Π.Ε.Υ.			a						
ΣΟΦΟΚΛΕΟΥΣ 7-9 7-9, ΑΘΗΝΑ	2103213336								
ΤΡΑΠΕΖΑ EUROBANK ΑΕ								a	
ΟΘΩΝΟΣ 8 , ΑΘΗΝΑ	2144043907								
ΤΡΑΠΕΖΑ ΟΡΤΙΜΑ BANK Α.Ε.			a		a	a	a	a	
ΑΙΓΙΑΛΕΙΑΣ 32 & ΠΑΡΑΔΕΙΣΟΥ , ΜΑΡΟΥΣΙ	210 8173000								
ΤΡΑΠΕΖΑ ΠΕΙΡΑΙΩΣ ΑΝΩΝΥΜΟΣ ΕΤΑΙΡΕΙΑ			a			a		a	
ΑΜΕΡΙΚΗΣ 4 , ΑΘΗΝΑ	2103335000								

Γνωστοποιήσεις Συναλλαγών - Κατάλογος Υπόχρεων Προσώπων

Ημερομηνία Υποβολής [1]	Επωνυμία	Λόγος Υποβολής [2]	Υπόχρεος	Ιδιότητα Υποχρέου	Σχέση με τον Υπόχρεο	Ημερομηνία Συναλλαγής	Αγορά	Όγκος Συναλλαγών	Αξία Συναλλαγών	Φύση Συναλλαγής [3]	Είδος Χρηματικού μέσου	Παρατηρήσεις [4]
27/01/2025	EUROBANK ERGASIAS YΠHPPEΣIΩN KAI CΥMMETOXΩN A.E.	B	BAΣIΛEIOY KΩNCTANTINOΣ	Μέλος ΔΣ Εκτελεστικό	Συνδεδόμενο Νομικό Πρόσωπο	22/01/2025	AΞIΩN XA	62,144	151,175.34	A	Μετοχή	1
27/01/2025	EUROBANK ERGASIAS YΠHPPEΣIΩN KAI CΥMMETOXΩN A.E.	B	BAΣIΛEIOY KΩNCTANTINOΣ	Μέλος ΔΣ Εκτελεστικό	Συνδεδόμενο Νομικό Πρόσωπο	22/01/2025	AΞIΩN XA	121,907	297,498.16	A	Μετοχή	1
27/01/2025	EUROBANK ERGASIAS YΠHPPEΣIΩN KAI CΥMMETOXΩN A.E.	B	BAΣIΛEIOY KΩNCTANTINOΣ	Μέλος ΔΣ Εκτελεστικό	Συνδεδόμενο Νομικό Πρόσωπο	22/01/2025	AΞIΩN XA	12,444	30,636.58	Π	Μετοχή	1
27/01/2025	EUROBANK ERGASIAS YΠHPPEΣIΩN KAI CΥMMETOXΩN A.E.	B	BAΣIΛEIOY KΩNCTANTINOΣ	Μέλος ΔΣ Εκτελεστικό	Συνδεδόμενο Νομικό Πρόσωπο	22/01/2025	AΞIΩN XA	121,907	297,491.79	Π	Μετοχή	1
27/01/2025	EUROBANK ERGASIAS YΠHPPEΣIΩN KAI CΥMMETOXΩN A.E.	B	BAΣIΛEIOY KΩNCTANTINOΣ	Μέλος ΔΣ Εκτελεστικό	Συνδεδόμενο Νομικό Πρόσωπο	22/01/2025	ΠAPAΓΩΓΩN XA	141	33,720.00	Π	Παράγωγο	1
27/01/2025	EUROBANK ERGASIAS YΠHPPEΣIΩN KAI CΥMMETOXΩN A.E.	B	BAΣIΛEIOY KΩNCTANTINOΣ	Μέλος ΔΣ Εκτελεστικό	Συνδεδόμενο Νομικό Πρόσωπο	23/01/2025	AΞIΩN XA	201,868	482,273.37	Π	Μετοχή	1
27/01/2025	EUROBANK ERGASIAS YΠHPPEΣIΩN KAI CΥMMETOXΩN A.E.	B	BAΣIΛEIOY KΩNCTANTINOΣ	Μέλος ΔΣ Εκτελεστικό	Συνδεδόμενο Νομικό Πρόσωπο	23/01/2025	AΞIΩN XA	144,627	344,416.20	A	Μετοχή	1
27/01/2025	EUROBANK ERGASIAS YΠHPPEΣIΩN KAI CΥMMETOXΩN A.E.	B	BAΣIΛEIOY KΩNCTANTINOΣ	Μέλος ΔΣ Εκτελεστικό	Συνδεδόμενο Νομικό Πρόσωπο	23/01/2025	AΞIΩN XA	49,071	117,097.36	Π	Μετοχή	1
27/01/2025	EUROBANK ERGASIAS YΠHPPEΣIΩN KAI CΥMMETOXΩN A.E.	B	BAΣIΛEIOY KΩNCTANTINOΣ	Μέλος ΔΣ Εκτελεστικό	Συνδεδόμενο Νομικό Πρόσωπο	23/01/2025	ΠAPAΓΩΓΩN XA	412	98,264.00	Π	Παράγωγο	1
27/01/2025	EUROBANK ERGASIAS YΠHPPEΣIΩN KAI CΥMMETOXΩN A.E.	B	BAΣIΛEIOY KΩNCTANTINOΣ	Μέλος ΔΣ Εκτελεστικό	Συνδεδόμενο Νομικό Πρόσωπο	23/01/2025	AΞIΩN XA	201,868	481,185.88	A	Μετοχή	1
27/01/2025	EUROBANK ERGASIAS YΠHPPEΣIΩN KAI CΥMMETOXΩN A.E.	B	BAΣIΛEIOY KΩNCTANTINOΣ	Μέλος ΔΣ Εκτελεστικό	Συνδεδόμενο Νομικό Πρόσωπο	24/01/2025	AΞIΩN XA	96,280	233,015.22	A	Μετοχή	1
27/01/2025	EUROBANK ERGASIAS YΠHPPEΣIΩN KAI CΥMMETOXΩN A.E.	B	BAΣIΛEIOY KΩNCTANTINOΣ	Μέλος ΔΣ Εκτελεστικό	Συνδεδόμενο Νομικό Πρόσωπο	24/01/2025	AΞIΩN XA	38,485	93,588.65	A	Μετοχή	1
27/01/2025	EUROBANK ERGASIAS YΠHPPEΣIΩN KAI CΥMMETOXΩN A.E.	B	BAΣIΛEIOY KΩNCTANTINOΣ	Μέλος ΔΣ Εκτελεστικό	Συνδεδόμενο Νομικό Πρόσωπο	24/01/2025	AΞIΩN XA	8,652	20,911.93	Π	Μετοχή	1
27/01/2025	EUROBANK ERGASIAS YΠHPPEΣIΩN KAI CΥMMETOXΩN A.E.	B	BAΣIΛEIOY KΩNCTANTINOΣ	Μέλος ΔΣ Εκτελεστικό	Συνδεδόμενο Νομικό Πρόσωπο	24/01/2025	AΞIΩN XA	96,280	233,547.09	Π	Μετοχή	1
27/01/2025	EUROBANK ERGASIAS YΠHPPEΣIΩN KAI CΥMMETOXΩN A.E.	B	BAΣIΛEIOY KΩNCTANTINOΣ	Μέλος ΔΣ Εκτελεστικό	Συνδεδόμενο Νομικό Πρόσωπο	24/01/2025	ΠAPAΓΩΓΩN XA	109	26,644.00	Π	Παράγωγο	1
27/01/2025	PREMIA ANΩNYMOΣ ETAIPEIA EΠEHAΔYCEΩN CE AKINHTH ΠEPIOYCIA	A	ΠEXΛIBANIDHCE KΩNCTANTINOΣ	Άλος Διευθυντής	Ο Ιδιος	22/01/2025	AΞIΩN XA	3,529	4,395.96	Π	Μετοχή	1
27/01/2025	Γ.P. CΑΡANTHCE A.B.E.E.	A	CΤAMATIOY KΩNCTANTINOΣ	Νομικός Σύμβουλος	Ο Ιδιος	23/01/2025	AΞIΩN XA	350	3,992.00	Π	Μετοχή	1
27/01/2025	EΘNIKH TPATPEZA THCE EΛΛAΔOC A.E.	A	MAλιΓIANNHCE ΓEΩPΓIOC	Γεν. Διευθυντής	Ο Ιδιος	24/01/2025	AΞIΩN XA	7,000	59,759.33	Π	Μετοχή	1

Σημειώσεις Γνωστοποιήσεων Συναλλαγών

Για περισσότερες πληροφορίες επί των γνωστοποιήσεων συναλλαγών επισκεφτείτε την ιστοσελίδα <http://athexgroup.gr/el/web/guest/companies-info-trade-notifications>

[1] - Η Ημερομηνία Υποβολής αφορά την Ημερομηνία που η Γνωστοποίηση παρελήφθη από το Χ.Α.

[2] - Λόγος Υποβολής: Α: Πρόσωπο που ασκεί Διευθυντικά καθήκοντα, Β: Πρόσωπο που έχει στενό δεσμό με πρόσωπο που ασκεί Διευθυντικά καθήκοντα.

[3] - Φύση Συναλλαγής: Α: Αγορά, Π: Πώληση.

[4] - Παρατηρήσεις: 1 - Λόγω Συμμετοχής σε ΑΜΚ, 2 - Λόγω Εξάσκησης Δικαιώματος Προαίρεσης αγοράς μετοχών που παρέχεται στο προσωπικό, 3 - Λόγω Δωρεάς, 4 - Λόγω Συγχώνευσης ή Διάσπασης κλπ, 5 - Λόγω Μετατροπής ή Ανταλλαγής Ομολογιών, 6 - Ανταλλαγή Προαιρετικής Δημόσιας Πρότασης.

Υποκείμενη Αγορά				Αγορά Παραγώγων													
Ανωτ Τιμή	Κατωτ Τιμή	Τιμή κλεισ.	Μεταβ.	Μήνας Παράδοσης	Ανοιγμα	Ανωτ Τιμή	Κατωτ Τιμή	Τελ Τιμή	Τιμή κλεισ.	Τελευταία ζήτηση	Τελευταία προσφορά	Τιμή Εκκαθάρισης ¹	Υψηλό ζωής	Χαμηλό ζωής	Πράξεις	Όγκος	Ανοικτές θέσεις
FTSE/X.A. Large Cap				(Μονάδα Διαπραγμάτευσης: 1 Μονάδα Δείκτη x 2€, Χρηματικός Διακανονισμός)													
3,766.35	3,723.06	3,755.07	-0.20%	Φεβρουάριος 2025	3,724.00	3,765.00	3,721.00	3,749.25	3,749.25	---	---	---	3,779.75	---	224	882	4,473
				Μάρτιος 2025	3,727.75	3,739.25	3,727.75	3,729.75	3,729.75	---	---	---	3,776.75	---	6	12	166
				Απρίλιος 2025	---	---	---	---	3,779.75	---	---	---	---	---	---	---	---
				Ιούνιος 2025	---	---	---	---	3,793.25	---	---	---	---	---	---	---	---
				Σεπτέμβριος 2025	---	---	---	---	3,812.25	---	---	---	---	---	---	---	---
				Δεκέμβριος 2025	---	---	---	---	3,831.25	---	---	---	---	---	---	---	---
FTSE/X.A. Τράπεζες				(Μονάδα Διαπραγμάτευσης: 1 Μονάδα Δείκτη x 15€, Χρηματικός Διακανονισμός)													
1,422.82	1,395.28	1,419.48	0.08%	Μάρτιος 2025	---	---	---	---	1,437.75	---	---	---	1,428.00	---	---	---	1,299
				Ιούνιος 2025	---	---	---	---	1,430.00	---	---	---	---	---	---	---	---
				Σεπτέμβριος 2025	---	---	---	---	1,437.25	---	---	---	---	---	---	---	---
				Δεκέμβριος 2025	---	---	---	---	1,444.25	---	---	---	---	---	---	---	---
MSCI GREECE REBASED				(Μονάδα Διαπραγμάτευσης: 1 Μονάδα Δείκτη x 2€, Χρηματικός Διακανονισμός)													
5,969.60	5,878.42	5,952.16	-0.17%	Φεβρουάριος 2025	---	---	---	---	5,971.50	---	---	---	---	---	---	---	---
				Μάρτιος 2025	---	---	---	---	5,980.75	---	---	---	---	---	---	---	---
				Απρίλιος 2025	---	---	---	---	5,990.00	---	---	---	---	---	---	---	---
				Μάιος 2025	---	---	---	---	5,999.25	---	---	---	---	---	---	---	---
				Ιούνιος 2025	---	---	---	---	6,010.75	---	---	---	---	---	---	---	---
				Ιούλιος 2025	---	---	---	---	6,020.00	---	---	---	---	---	---	---	---
				Σεπτέμβριος 2025	---	---	---	---	6,041.00	---	---	---	---	---	---	---	---
				Δεκέμβριος 2025	---	---	---	---	6,071.00	---	---	---	---	---	---	---	---

Σημειώσεις Παραγώγων

Τις τιμές εκκαθάρισης και τις τελικές ανοικτές θέσεις μπορείτε να τις ανακτήσετε στο ακόλουθο path <http://www.helex.gr/el/web/guest/statistics-end-of-day-derivatives>

Υποκείμενη Αγορά				Αγορά Παραγώγων													
Ανωτ Τιμή	Κατωτ Τιμή	Τιμή κλεισ.	Μεταβ.	Μήνας Παράδοσης	Άνοιγμα	Ανωτ Τιμή	Κατωτ Τιμή	Τελ Τιμή	Τιμή κλεισ.	Τελευταία ζήτηση	Τελευταία προσφορά	Τιμή Εκκαθάρισης*	Υψηλό ζωής	Χαμηλό ζωής	Πράξεις	Όγκος	Ανοικτές θέσεις
(Μέγεθος Συμβολαίου: 100 Χρεόγραφα, Φυσική Παράδοση)																	
ALPHA ΥΠΗΡΕΣΙΩΝ ΣΥΜΜ (ΚΟ)				Μάρτιος 2025	1.73	1.80	1.72	1.79	1.79	---	---	---	1.80	---	371	26,203	147,218
1.7895	1.72	1.787	2.47%	Ιούνιος 2025	---	---	---	---	1.77	---	---	---	1.75	---	---	---	---
				Σεπτέμβριος 2025	---	---	---	---	1.77	---	---	---	---	---	---	---	---
				Δεκέμβριος 2025	---	---	---	---	1.78	---	---	---	---	---	---	---	---
(Μέγεθος Συμβολαίου: 100 Χρεόγραφα, Φυσική Παράδοση)																	
AUTOHELLAS (ΚΟ)				Μάρτιος 2025	11.07	11.28	11.07	11.28	11.28	---	---	---	11.32	---	2	2	116
11.48	10.96	11.2	0.72%	Ιούνιος 2025	---	---	---	---	11.21	---	---	---	---	---	---	---	---
				Σεπτέμβριος 2025	---	---	---	---	11.27	---	---	---	---	---	---	---	---
				Δεκέμβριος 2025	---	---	---	---	11.32	---	---	---	---	---	---	---	---
(Μέγεθος Συμβολαίου: 100 Χρεόγραφα, Φυσική Παράδοση)																	
BANK OF CYPRUS (ΚΟ)				Μάρτιος 2025	---	---	---	---	5.04	---	---	---	5.13	---	---	---	34
5.06	4.98	5.04	0.40%	Ιούνιος 2025	---	---	---	---	5.06	---	---	---	---	---	---	---	---
				Σεπτέμβριος 2025	---	---	---	---	5.09	---	---	---	---	---	---	---	---
				Δεκέμβριος 2025	---	---	---	---	5.11	---	---	---	---	---	---	---	---
(Μέγεθος Συμβολαίου: 100 Χρεόγραφα, Φυσική Παράδοση)																	
CENERGY HOLDINGS (ΚΑ)				Μάρτιος 2025	9.65	9.78	9.65	9.65	9.65	---	---	---	10.05	---	21	127	5,383
9.89	9.61	9.61	-2.83%	Ιούνιος 2025	---	---	---	---	9.97	---	---	---	---	---	---	---	---
				Σεπτέμβριος 2025	---	---	---	---	10.02	---	---	---	---	---	---	---	---
				Δεκέμβριος 2025	---	---	---	---	10.07	---	---	---	---	---	---	---	---
(Μέγεθος Συμβολαίου: 100 Χρεόγραφα, Φυσική Παράδοση)																	
COCA-COLA HBC AG (ΚΟ)				Μάρτιος 2025	33.32	33.32	33.26	33.26	33.26	---	---	---	34.50	---	3	8	127
33.5	33	33.18	0.55%	Ιούνιος 2025	---	---	---	---	33.27	---	---	---	---	---	---	---	---
				Σεπτέμβριος 2025	---	---	---	---	33.44	---	---	---	---	---	---	---	---
				Δεκέμβριος 2025	---	---	---	---	33.60	---	---	---	---	---	---	---	---
(Μέγεθος Συμβολαίου: 100 Χρεόγραφα, Φυσική Παράδοση)																	
EUROBANK HOLDINGS (ΚΟ)				Μάρτιος 2025	2.39	2.43	2.39	2.42	2.42	---	---	---	2.50	---	88	3,480	16,360
2.422	2.38	2.41	-0.62%	Ιούνιος 2025	---	---	---	---	2.44	---	---	---	2.36	---	---	---	1
				Σεπτέμβριος 2025	---	---	---	---	2.46	---	---	---	---	---	---	---	---
				Δεκέμβριος 2025	---	---	---	---	2.47	---	---	---	---	---	---	---	---
(Μέγεθος Συμβολαίου: 100 Χρεόγραφα, Φυσική Παράδοση)																	
FOURLIS ΣΥΜΜΕΤΟΧΩΝ (ΚΟ)				Μάρτιος 2025	3.95	3.95	3.92	3.94	3.94	---	---	---	4.07	---	10	51	978
3.975	3.915	3.975	0.38%	Ιούνιος 2025	---	---	---	---	3.99	---	---	---	---	---	---	---	---
				Σεπτέμβριος 2025	---	---	---	---	4.01	---	---	---	---	---	---	---	---
				Δεκέμβριος 2025	---	---	---	---	4.03	---	---	---	---	---	---	---	---

Σημειώσεις Παραγώγων

Τις τιμές εκκαθάρισης και τις τελικές ανοικτές θέσεις μπορείτε να τις ανακτήσετε στο ακόλουθο path <http://www.helex.gr/el/web/guest/statistics-end-of-day-derivatives>

Υποκείμενη Αγορά				Αγορά Παραγώγων										Ανοικτές θέσεις					
Ανωτ Τιμή	Κατωτ Τιμή	Τιμή κλεισ.	Μεταβ.	Μήνας Παράδοσης	Άνοιγμα	Ανωτ Τιμή	Κατωτ Τιμή	Τελ Τιμή	Τιμή κλεισ.	Τελευταία ζήτηση	Τελευταία προσφορά	Τιμή Εκκαθάρισης*	Υψηλό ζωής	Χαμηλό ζωής	Πράξεις	Όγκος	Ανοικτές θέσεις		
HELLENIQ ENERGY (ΚΟ)																			(Μέγεθος Συμβολαίου: 100 Χρεόγραφα, Φυσική Παράδοση)
7.405	7.34	7.4	-0.27%	Μάρτιος 2025	7.43	7.44	7.39	7.41	7.41	---	---	---	7.65	---	24	66	4,779		
				Ιούνιος 2025	---	---	---	---	7.48	---	---	---	---	---	---	---	---		
				Σεπτέμβριος 2025	---	---	---	---	7.52	---	---	---	---	---	---	---	---		
				Δεκέμβριος 2025	---	---	---	---	7.56	---	---	---	---	---	---	---	---		
INTRACOM HOLDINGS (ΚΟ)																			(Μέγεθος Συμβολαίου: 100 Χρεόγραφα, Φυσική Παράδοση)
3.24	3.16	3.19	-2.15%	Μάρτιος 2025	3.21	3.23	3.16	3.22	3.22	---	---	---	3.36	---	65	296	11,704		
				Ιούνιος 2025	---	---	---	---	3.29	---	---	---	---	---	---	---	---		
				Σεπτέμβριος 2025	---	---	---	---	3.30	---	---	---	---	---	---	---	---		
				Δεκέμβριος 2025	---	---	---	---	3.32	---	---	---	---	---	---	---	---		
JUMBO (ΚΟ)																			(Μέγεθος Συμβολαίου: 100 Χρεόγραφα, Φυσική Παράδοση)
25.8	25.32	25.62	-0.47%	Μάρτιος 2025	25.45	25.82	25.45	25.80	25.80	---	---	---	26.60	---	4	6	557		
				Ιούνιος 2025	---	---	---	---	25.95	---	---	---	---	---	---	---	---		
				Σεπτέμβριος 2025	---	---	---	---	26.08	---	---	---	---	---	---	---	---		
				Δεκέμβριος 2025	---	---	---	---	26.21	---	---	---	---	---	---	---	---		
LAMDA DEVELOPMENT(ΚΟ)																			(Μέγεθος Συμβολαίου: 100 Χρεόγραφα, Φυσική Παράδοση)
7.03	6.91	6.95	-0.43%	Μάρτιος 2025	7.03	7.05	6.97	7.00	7.00	---	---	---	7.57	---	17	28	6,508		
				Ιούνιος 2025	---	---	---	---	7.04	---	---	---	---	---	---	---	---		
				Σεπτέμβριος 2025	---	---	---	---	7.07	---	---	---	---	---	---	---	---		
				Δεκέμβριος 2025	---	---	---	---	7.11	---	---	---	---	---	---	---	---		
METLEN ENERGY & METALS (ΚΟ)																			(Μέγεθος Συμβολαίου: 100 Χρεόγραφα, Φυσική Παράδοση)
34.36	33.86	34	-1.45%	Μάρτιος 2025	34.23	34.50	34.01	34.22	34.22	---	---	---	35.19	---	85	283	7,937		
				Ιούνιος 2025	---	---	---	---	34.78	---	---	---	---	---	---	---	---		
				Σεπτέμβριος 2025	---	---	---	---	34.96	---	---	---	---	---	---	---	---		
				Δεκέμβριος 2025	---	---	---	---	35.13	---	---	---	---	---	---	---	---		
MIG (ΚΟ)																			(Μέγεθος Συμβολαίου: 100 Χρεόγραφα, Φυσική Παράδοση)
2.94	2.78	2.885	-0.86%	Μάρτιος 2025	2.95	2.95	2.95	2.95	2.95	---	---	---	3.07	---	3	15	194		
				Ιούνιος 2025	---	---	---	---	2.93	---	---	---	---	---	---	---	---		
				Σεπτέμβριος 2025	---	---	---	---	2.95	---	---	---	---	---	---	---	---		
				Δεκέμβριος 2025	---	---	---	---	2.96	---	---	---	---	---	---	---	---		
QUEST ΣΥΜΜΕΤΟΧΩΝ (ΚΟ)																			(Μέγεθος Συμβολαίου: 100 Χρεόγραφα, Φυσική Παράδοση)
6.4	6.16	6.27	0.48%	Μάρτιος 2025	6.23	6.32	6.23	6.26	6.26	---	---	---	6.32	---	8	14	204		
				Ιούνιος 2025	---	---	---	---	6.29	---	---	---	---	---	---	---	---		
				Σεπτέμβριος 2025	---	---	---	---	6.32	---	---	---	---	---	---	---	---		
				Δεκέμβριος 2025	---	---	---	---	6.35	---	---	---	---	---	---	---	---		

Σημειώσεις Παραγώγων

Τις τιμές εκκαθάρισης και τις τελικές ανοικτές θέσεις μπορείτε να τις ανακτήσετε στο ακόλουθο path <http://www.helex.gr/el/web/guest/statistics-end-of-day-derivatives>

Υποκείμενη Αγορά				Αγορά Παραγώγων													
Ανωτ Τιμή	Κατωτ Τιμή	Τιμή κλεισ.	Μεταβ.	Μήνας Παράδοσης	Άνοιγμα	Ανωτ Τιμή	Κατωτ Τιμή	Τελ Τιμή	Τιμή κλεισ.	Τελευταία ζήτηση	Τελευταία προσφορά	Τιμή Εκκαθάρισης*	Υψηλό ζωής	Χαμηλό ζωής	Πράξεις	Όγκος	Ανοικτές θέσεις
(Μέγεθος Συμβολαίου: 100 Χρεόγραφα, Φυσική Παράδοση)																	
ΤΙΤΑΝ CEMENT (ΚΑ)				Μάρτιος 2025	44.45	44.90	44.45	44.90	44.90	---	---	---	45.37	---	9	14	475
45.3	44.5	45	-0.66%	Ιούνιος 2025	---	---	---	---	45.67	---	---	---	---	---	---	---	---
				Σεπτέμβριος 2025	---	---	---	---	45.90	---	---	---	---	---	---	---	---
				Δεκέμβριος 2025	---	---	---	---	46.13	---	---	---	---	---	---	---	---
(Μέγεθος Συμβολαίου: 100 Χρεόγραφα, Φυσική Παράδοση)																	
ΒΙΟΗΑΛCO SA/NV (ΚΑ)				Μάρτιος 2025	5.87	5.92	5.79	5.83	5.83	---	---	---	5.98	---	183	885	6,104
5.91	5.77	5.79	-1.20%	Ιούνιος 2025	---	---	---	---	6.02	---	---	---	5.96	---	---	---	5
				Σεπτέμβριος 2025	---	---	---	---	5.94	---	---	---	---	---	---	---	---
				Δεκέμβριος 2025	---	---	---	---	5.97	---	---	---	---	---	---	---	---
(Μέγεθος Συμβολαίου: 100 Χρεόγραφα, Φυσική Παράδοση)																	
ΑΒΑΞ Α.Ε. (ΚΟ)				Μάρτιος 2025	1.87	1.92	1.87	1.92	1.92	---	---	---	1.92	---	4	32	1,400
1.956	1.82	1.952	5.40%	Ιούνιος 2025	---	---	---	---	1.87	---	---	---	---	---	---	---	---
				Σεπτέμβριος 2025	---	---	---	---	1.88	---	---	---	---	---	---	---	---
				Δεκέμβριος 2025	---	---	---	---	1.89	---	---	---	---	---	---	---	---
(Μέγεθος Συμβολαίου: 100 Χρεόγραφα, Φυσική Παράδοση)																	
ΑΔΜΗΕ ΣΥΜΜΕΤΟΧΩΝ Α.Ε. (ΚΟ)				Μάρτιος 2025	2.66	2.69	2.66	2.69	2.69	---	---	---	2.85	---	7	36	19,665
2.69	2.65	2.66	-0.93%	Ιούνιος 2025	---	---	---	---	2.71	---	---	---	---	---	---	---	---
				Σεπτέμβριος 2025	---	---	---	---	2.72	---	---	---	---	---	---	---	---
				Δεκέμβριος 2025	---	---	---	---	2.73	---	---	---	---	---	---	---	---
(Μέγεθος Συμβολαίου: 100 Χρεόγραφα, Φυσική Παράδοση)																	
ΑΕΡΟΠΟΡΙΑ ΑΙΓΑΙΟΥ (ΚΟ)				Μάρτιος 2025	10.75	10.77	10.53	10.75	10.75	---	---	---	11.15	---	50	165	3,978
10.85	10.46	10.72	-1.20%	Ιούνιος 2025	---	---	---	---	10.94	---	---	---	---	---	---	---	---
				Σεπτέμβριος 2025	---	---	---	---	10.99	---	---	---	---	---	---	---	---
				Δεκέμβριος 2025	---	---	---	---	11.05	---	---	---	---	---	---	---	---
(Μέγεθος Συμβολαίου: 101 Χρεόγραφα, Φυσική Παράδοση)																	
ΑΚΤΟΡ Α.Ε. ΣΥΜ/ΧΩΝ (ΚΟ)				Μάρτιος 2025	5.18	5.23	5.18	5.20	5.20	---	---	---	5.28	4.70	53	656	6,934
5.28	5.15	5.26	-0.38%	Ιούνιος 2025	5.30	5.30	5.30	5.30	5.30	---	---	---	5.30	---	14	2,000	---
				Σεπτέμβριος 2025	---	---	---	---	5.35	---	---	---	---	---	---	---	---
				Δεκέμβριος 2025	---	---	---	---	5.38	---	---	---	---	---	---	---	---
(Μέγεθος Συμβολαίου: 100 Χρεόγραφα, Φυσική Παράδοση)																	
ΓΕΚ ΤΕΡΝΑ (ΚΟ)				Μάρτιος 2025	18.89	18.89	18.55	18.67	18.67	---	---	---	19.10	---	39	196	12,641
18.66	18.44	18.5	-1.07%	Ιούνιος 2025	---	---	---	---	18.85	---	---	---	---	---	---	---	---
				Σεπτέμβριος 2025	---	---	---	---	18.95	---	---	---	---	---	---	---	---
				Δεκέμβριος 2025	---	---	---	---	19.04	---	---	---	---	---	---	---	---

Σημειώσεις Παραγώγων

Τις τιμές εκκαθάρισης και τις τελικές ανοικτές θέσεις μπορείτε να τις ανακτήσετε στο ακόλουθο path <http://www.helex.gr/el/web/guest/statistics-end-of-day-derivatives>

Υποκείμενη Αγορά				Αγορά Παραγώγων													
Ανωτ Τιμή	Κατωτ Τιμή	Τιμή κλεισ.	Μεταβ.	Μήνας Παράδοσης	Άνοιγμα	Ανωτ Τιμή	Κατωτ Τιμή	Τελ Τιμή	Τιμή κλεισ.	Τελευταία ζήτηση	Τελευταία προσφορά	Τιμή Εκκαθάρισης*	Υψηλό ζωής	Χαμηλό ζωής	Πράξεις	Όγκος	Ανοικτές θέσεις
(Μέγεθος Συμβολαίου: 100 Χρεόγραφα, Φυσική Παράδοση)																	
ΔΕΗ (ΚΟ)				Μάρτιος 2025	12.91	13.07	12.85	13.02	13.02	---	---	---	13.19	---	92	606	24,101
12.99	12.73	12.91	-0.31%	Ιούνιος 2025	---	---	---	---	13.15	---	---	---	12.88	---	---	---	---
				Σεπτέμβριος 2025	---	---	---	---	13.12	---	---	---	---	---	---	---	---
				Δεκέμβριος 2025	---	---	---	---	13.19	---	---	---	---	---	---	---	---
(Μέγεθος Συμβολαίου: 100 Χρεόγραφα, Φυσική Παράδοση)																	
ΔΙΕΘΝΗΣ ΑΕΡΟΛΙΜΕΝΑΣ ΑΘΗΝΩΝ(ΚΟ)				Μάρτιος 2025	8.54	8.54	8.46	8.46	8.46	---	---	---	8.54	---	4	14	279
8.55	8.36	8.478	-0.80%	Ιούνιος 2025	---	---	---	---	8.62	---	---	---	---	---	---	---	---
				Σεπτέμβριος 2025	---	---	---	---	8.66	---	---	---	---	---	---	---	---
				Δεκέμβριος 2025	---	---	---	---	8.70	---	---	---	---	---	---	---	---
(Μέγεθος Συμβολαίου: 100 Χρεόγραφα, Φυσική Παράδοση)																	
ΕΘΝΙΚΗ ΤΡΑΠΕΖΑ (ΚΟ)				Μάρτιος 2025	8.52	8.52	8.34	8.49	8.49	---	---	---	8.62	---	178	2,450	15,951
8.49	8.282	8.426	-1.10%	Ιούνιος 2025	---	---	---	---	8.65	---	---	---	8.15	---	---	---	---
				Σεπτέμβριος 2025	---	---	---	---	8.63	---	---	---	---	---	---	---	---
				Δεκέμβριος 2025	---	---	---	---	8.68	---	---	---	---	---	---	---	---
(Μέγεθος Συμβολαίου: 100 Χρεόγραφα, Φυσική Παράδοση)																	
ΕΒΑΛΧΑΛΚΟΡ (ΚΟ)				Μάρτιος 2025	2.09	2.10	2.07	2.07	2.07	---	---	---	2.28	---	48	422	8,933
2.1	2.05	2.06	-1.91%	Ιούνιος 2025	---	---	---	---	2.12	---	---	---	---	---	---	---	---
				Σεπτέμβριος 2025	---	---	---	---	2.13	---	---	---	---	---	---	---	---
				Δεκέμβριος 2025	---	---	---	---	2.14	---	---	---	---	---	---	---	---
(Μέγεθος Συμβολαίου: 100 Χρεόγραφα, Φυσική Παράδοση)																	
ΕΛΛΑΚΤΩΡ (ΚΟ)				Μάρτιος 2025	2.20	2.26	2.20	2.26	2.26	---	---	---	2.37	---	31	462	3,169
2.24	2.215	2.23	0.00%	Ιούνιος 2025	---	---	---	---	2.25	---	---	---	---	---	---	---	---
				Σεπτέμβριος 2025	---	---	---	---	2.26	---	---	---	---	---	---	---	---
				Δεκέμβριος 2025	---	---	---	---	2.27	---	---	---	---	---	---	---	---
(Μέγεθος Συμβολαίου: 100 Χρεόγραφα, Φυσική Παράδοση)																	
ΕΛΛΗΝ. ΧΡΗΜΑΤΙΣΤΗΡΙΑ-Χ.Α. (ΚΟ)				Μάρτιος 2025	4.90	4.91	4.86	4.90	4.90	---	---	---	4.94	---	24	226	4,292
4.89	4.835	4.87	-0.51%	Ιούνιος 2025	---	---	---	---	4.93	---	---	---	---	---	---	---	---
				Σεπτέμβριος 2025	---	---	---	---	4.96	---	---	---	---	---	---	---	---
				Δεκέμβριος 2025	---	---	---	---	4.98	---	---	---	---	---	---	---	---
(Μέγεθος Συμβολαίου: 100 Χρεόγραφα, Φυσική Παράδοση)																	
ΕΥΔΑΠ (ΚΟ)				Μάρτιος 2025	5.95	5.95	5.91	5.91	5.91	---	---	---	6.02	---	4	35	4,092
5.94	5.88	5.9	-0.84%	Ιούνιος 2025	---	---	---	---	6.00	---	---	---	---	---	---	---	---
				Σεπτέμβριος 2025	---	---	---	---	6.03	---	---	---	---	---	---	---	---
				Δεκέμβριος 2025	---	---	---	---	6.06	---	---	---	---	---	---	---	---

Σημειώσεις Παραγώγων

Τις τιμές εκκαθάρισης και τις τελικές ανοικτές θέσεις μπορείτε να τις ανακτήσετε στο ακόλουθο path <http://www.helex.gr/el/web/guest/statistics-end-of-day-derivatives>

Υποκείμενη Αγορά				Αγορά Παραγώγων													
Ανωτ Τιμή	Κατωτ Τιμή	Τιμή κλεισ.	Μεταβ.	Μήνας Παράδοσης	Άνοιγμα	Ανωτ Τιμή	Κατωτ Τιμή	Τελ Τιμή	Τιμή κλεισ.	Τελευταία ζήτηση	Τελευταία προσφορά	Τιμή Εκκαθάρισης*	Υψηλό ζωής	Χαμηλό ζωής	Πράξεις	Όγκος	Ανοικτές θέσεις
(Μέγεθος Συμβολαίου: 100 Χρεόγραφα, Φυσική Παράδοση)																	
ΜΟΤΟΡ ΟΪΛ (ΚΟ)				Μάρτιος 2025	21.37	21.37	21.18	21.20	21.20	---	---	---	21.85	---	52	278	7,350
21.32	21.06	21.1	-1.31%	Ιούνιος 2025	---	---	---	---	21.55	---	---	---	---	---	---	---	---
				Σεπτέμβριος 2025	---	---	---	---	21.66	---	---	---	---	---	---	---	---
				Δεκέμβριος 2025	---	---	---	---	21.77	---	---	---	---	---	---	---	---
(Μέγεθος Συμβολαίου: 100 Χρεόγραφα, Φυσική Παράδοση)																	
ΟΛΠ (ΚΟ)				Μάρτιος 2025	---	---	---	---	30.44	---	---	---	30.44	---	---	---	133
31.5	31	31.5	1.29%	Ιούνιος 2025	---	---	---	---	31.35	---	---	---	---	---	---	---	---
				Σεπτέμβριος 2025	---	---	---	---	31.51	---	---	---	---	---	---	---	---
				Δεκέμβριος 2025	---	---	---	---	31.67	---	---	---	---	---	---	---	---
(Μέγεθος Συμβολαίου: 100 Χρεόγραφα, Φυσική Παράδοση)																	
ΟΠΑΠ (ΚΟ)				Μάρτιος 2025	16.42	16.42	16.25	16.32	16.32	---	---	---	16.51	---	5	72	1,164
16.46	16.23	16.45	0.00%	Ιούνιος 2025	---	---	---	---	16.58	---	---	---	---	---	---	---	---
				Σεπτέμβριος 2025	---	---	---	---	16.67	---	---	---	---	---	---	---	---
				Δεκέμβριος 2025	---	---	---	---	16.75	---	---	---	---	---	---	---	---
(Μέγεθος Συμβολαίου: 100 Χρεόγραφα, Φυσική Παράδοση)																	
ΟΤΕ (ΚΟ)				Μάρτιος 2025	14.65	14.68	14.56	14.68	14.68	---	---	---	15.20	---	10	22	3,211
14.76	14.49	14.56	-0.27%	Ιούνιος 2025	---	---	---	---	14.72	---	---	---	---	---	---	---	---
				Σεπτέμβριος 2025	---	---	---	---	14.79	---	---	---	---	---	---	---	---
				Δεκέμβριος 2025	---	---	---	---	14.87	---	---	---	---	---	---	---	---
(Μέγεθος Συμβολαίου: 100 Χρεόγραφα, Φυσική Παράδοση)																	
ΠΕΙΡΑΙΩΣ FINANCIAL HOLD (ΚΟ)				Μάρτιος 2025	4.43	4.52	4.37	4.47	4.47	---	---	---	4.52	---	356	12,023	64,555
4.499	4.33	4.468	0.95%	Ιούνιος 2025	---	---	---	---	4.42	---	---	---	4.20	---	---	---	---
				Σεπτέμβριος 2025	---	---	---	---	4.48	---	---	---	---	---	---	---	---
				Δεκέμβριος 2025	---	---	---	---	4.51	---	---	---	---	---	---	---	---
(Μέγεθος Συμβολαίου: 100 Χρεόγραφα, Φυσική Παράδοση)																	
ΤΕΡΝΑ ΕΝΕΡΓΕΙΑΚΗ (ΚΟ)				Μάρτιος 2025	---	---	---	---	19.93	---	---	---	20.13	---	---	---	26
20.02	20	20	0.00%	Ιούνιος 2025	---	---	---	---	12.82	---	---	---	12.99	---	---	---	71
				Σεπτέμβριος 2025	---	---	---	---	13.11	---	---	---	---	---	---	---	---
				Δεκέμβριος 2025	---	---	---	---	13.17	---	---	---	---	---	---	---	---
(Μέγεθος Συμβολαίου: 100 Χρεόγραφα, Φυσική Παράδοση)																	
ΤΡΑΠΕΖΑ ΟΡΤΙΜΑ BANK (ΚΟ)				Μάρτιος 2025	---	---	---	---	12.82	---	---	---	12.99	---	---	---	71
13.02	12.7	13	0.00%	Ιούνιος 2025	---	---	---	---	13.11	---	---	---	---	---	---	---	---
				Σεπτέμβριος 2025	---	---	---	---	13.17	---	---	---	---	---	---	---	---
				Δεκέμβριος 2025	---	---	---	---	13.24	---	---	---	---	---	---	---	---

Σημειώσεις Παραγώγων

Τις τιμές εκκαθάρισης και τις τελικές ανοικτές θέσεις μπορείτε να τις ανακτήσετε στο ακόλουθο path <http://www.helex.gr/el/web/guest/statistics-end-of-day-derivatives>

FTSE/X.A. Large Cap

(Μονάδα Διαπραγμάτευσης: 1 Μονάδα Δείκτη x 2€ - Τρόπος Εξάσκησης: Ευρωπαϊκός, Χρηματικός Διακανονισμός)

Τιμή Εξάσκησης	Δικαιώματα Αγοράς														Δικαιώματα Πώλησης																			
	Φεβρουάριος 2025							Μάρτιος 2025							Λοιποί Μήνες		Φεβρουάριος 2025							Μάρτιος 2025							Λοιποί Μήνες		Τιμή Εξάσκησης	
	Άνοιγμα	Ανιγ. Τιμή	Καπιτ. Τιμή	Τελ. Τιμή	Τιμή κλεισ.	Όγκος	Ανοικτές θέσεις	Άνοιγμα	Ανιγ. Τιμή	Καπιτ. Τιμή	Τελ. Τιμή	Τιμή κλεισ.	Όγκος	Ανοικτές θέσεις	Όγκος	Ανοικτές θέσεις	Άνοιγμα	Ανιγ. Τιμή	Καπιτ. Τιμή	Τελ. Τιμή	Τιμή κλεισ.	Όγκος	Ανοικτές θέσεις	Άνοιγμα	Ανιγ. Τιμή	Καπιτ. Τιμή	Τελ. Τιμή	Τιμή κλεισ.	Όγκος	Ανοικτές θέσεις	Όγκος	Ανοικτές θέσεις		
3,000	-	-	-	-	-	-	-	0.00	0.00	0.00	-	768.00	-	-			-	-	-	-	-	-	-	-	0.00	0.00	0.00	-	0.04	-	-			
3,050	0.00	0.00	0.00	-	720.00	-	-	0.00	0.00	0.00	-	718.00	-	-			0.00	0.00	0.00	-	0.01	-	-	0.00	0.00	0.00	-	0.10	-	-			3,050	
3,100	0.00	0.00	0.00	-	670.00	-	-	0.00	0.00	0.00	-	668.00	-	-			0.00	0.00	0.00	-	0.01	-	-	0.00	0.00	0.00	-	0.22	-	-			3,100	
3,150	0.00	0.00	0.00	-	620.00	-	-	0.00	0.00	0.00	-	619.00	-	-			0.00	0.00	0.00	-	0.01	-	-	0.00	0.00	0.00	-	0.46	-	-			3,150	
3,200	0.00	0.00	0.00	-	570.00	-	-	0.00	0.00	0.00	-	569.00	-	-			0.00	0.00	0.00	-	0.03	-	-	0.00	0.00	0.00	-	0.90	-	-			3,200	
3,250	0.00	0.00	0.00	-	520.00	-	-	0.00	0.00	0.00	-	520.00	-	-			0.00	0.00	0.00	-	0.08	-	-	0.00	0.00	0.00	-	1.70	-	-			3,250	
3,300	0.00	0.00	0.00	-	470.00	-	-	0.00	0.00	0.00	-	472.00	-	-			0.00	0.00	0.00	-	0.23	-	-	0.00	0.00	0.00	-	3.00	-	-			3,300	
3,350	0.00	0.00	0.00	-	421.00	-	-	0.00	0.00	0.00	-	424.00	-	-			0.00	0.00	0.00	-	0.57	-	-	0.00	0.00	0.00	-	5.10	-	-			3,350	
3,400	0.00	0.00	0.00	-	372.00	-	-	0.00	0.00	0.00	-	377.00	-	-			0.00	0.00	0.00	-	1.30	-	-	0.00	0.00	0.00	-	8.30	-	-			3,400	
3,450	0.00	0.00	0.00	-	323.00	-	20	0.00	0.00	0.00	-	332.00	-	-			0.00	0.00	0.00	-	2.90	-	15	0.00	0.00	0.00	-	13.00	-	-			3,450	
3,500	0.00	0.00	0.00	-	276.00	-	40	0.00	0.00	0.00	-	289.00	-	-			0.00	0.00	0.00	-	5.70	-	-	0.00	0.00	0.00	-	19.75	-	-			3,500	
3,550	0.00	0.00	0.00	-	231.00	-	141	0.00	0.00	0.00	-	248.00	-	-			0.00	0.00	0.00	-	10.50	-	1	0.00	0.00	0.00	-	28.75	-	-			3,550	
3,600	0.00	0.00	0.00	-	188.00	-	20	0.00	0.00	0.00	-	210.00	-	-			25.00	0.00	25.00	27.00	27.00	3	47	0.00	0.00	0.00	-	40.75	-	-			3,600	
3,650	0.00	0.00	0.00	-	150.00	-	62	0.00	0.00	0.00	-	176.00	-	20			36.00	0.00	36.00	36.00	36.00	1	79	0.00	0.00	0.00	-	56.00	-	-			3,650	
3,700	88.50	88.50	88.50	88.50	88.50	20	22	0.00	0.00	0.00	-	145.00	-	21			60.00	88.50	60.00	60.00	60.00	20	46	0.00	0.00	0.00	-	74.50	-	-			3,700	
3,750	0.00	0.00	0.00	-	86.50	-	20	0.00	0.00	0.00	-	117.00	-	-			81.00	0.00	81.00	81.00	81.00	20	20	0.00	0.00	0.00	-	97.00	-	-			3,750	
3,800	44.75	48.25	44.75	48.00	48.00	80	12	0.00	0.00	0.00	-	93.00	-	20			110.00	48.25	110.00	110.00	110.00	20	20	0.00	0.00	0.00	-	123.00	-	40			3,800	
3,850	0.00	0.00	0.00	-	43.50	-	5	0.00	0.00	0.00	-	73.00	-	-			0.00	0.00	0.00	-	123.00	-	-	0.00	0.00	0.00	-	152.00	-	-			3,850	
3,900	0.00	0.00	0.00	-	29.00	-	-	0.00	0.00	0.00	-	56.00	-	2			0.00	0.00	0.00	-	158.00	-	-	0.00	0.00	0.00	-	185.00	-	-			3,900	
3,950	0.00	0.00	0.00	-	18.75	-	-	0.00	0.00	0.00	-	42.25	-	-			0.00	0.00	0.00	-	198.00	-	-	0.00	0.00	0.00	-	222.00	-	-			3,950	
4,000	0.00	0.00	0.00	-	11.75	-	-	0.00	0.00	0.00	-	31.50	-	-			0.00	0.00	0.00	-	241.00	-	-	0.00	0.00	0.00	-	260.00	-	-			4,000	
Σύνολο:						100	342						0	63		0	0							64	228				0	40		0	0	
Αριθμός Πράξεων:							5						0	0										6					0			0		

ALPHA ΥΠΗΡΕΣΙΩΝ ΣΥΜΜ (ΚΟ)

(Μέγεθος Συμβολαίου: 100 Χρέαγραφα, Τρόπος Εξάσκησης: Αμερικάνικος, Φυσική Παράδοση)

Δικαιώματα Αγοράς																Δικαιώματα Πώλησης																		
	Φεβρουάριος 2025						Μάρτιος 2025						Λοιποί Μήνες		Φεβρουάριος 2025						Μάρτιος 2025						Λοιποί Μήνες							
Τιμή Εξάσκησης	Άνοιγμα	Ανιγν. Τιμή	Καταπ. Τιμή	Τελ Τιμή	Τιμή κλεισ.	Όγκος	Άνοιγ. θέσεις	Άνοιγμα	Ανιγν. Τιμή	Καταπ. Τιμή	Τελ Τιμή	Τιμή κλεισ.	Όγκος	Άνοιγ. θέσεις	Όγκος	Άνοιγ. θέσεις	Άνοιγμα	Ανιγν. Τιμή	Καταπ. Τιμή	Τελ Τιμή	Τιμή κλεισ.	Όγκος	Άνοιγ. θέσεις	Άνοιγμα	Ανιγν. Τιμή	Καταπ. Τιμή	Τελ Τιμή	Τιμή κλεισ.	Όγκος	Άνοιγ. θέσεις	Όγκος	Άνοιγ. θέσεις	Τιμή Εξάσκησης	
0.950						-	-	0.000	0.000	0.000		0.793	-	-										-	-	0.000	0.000	0.000	0.001	-	-			0.010
1.000	0.000	0.000	0.000		0.742	-	-	0.000	0.000	0.000		0.743	-	-			0.000	0.000	0.000		0.001	-	-			0.000	0.000	0.000	0.001	-	-			0.010
1.100	0.000	0.000	0.000		0.642	-	-	0.000	0.000	0.000		0.643	-	-			0.000	0.000	0.000		0.001	-	-			0.000	0.000	0.000	0.001	-	-			0.011
1.200	0.000	0.000	0.000		0.542	-	-	0.000	0.000	0.000		0.544	-	-			0.000	0.000	0.000		0.001	-	-			0.000	0.000	0.000	0.001	-	-			0.012
1.300	0.000	0.000	0.000		0.442	-	-	0.000	0.000	0.000		0.445	-	-			0.000	0.000	0.000		0.001	-	-			0.000	0.000	0.000	0.001	-	-			0.013
1.400	0.000	0.000	0.000		0.342	-	-	0.000	0.000	0.000		0.348	-	-			0.000	0.000	0.000		0.001	-	-			0.000	0.000	0.000	0.003	-	-			0.014
1.500	0.000	0.000	0.000		0.245	-	-	0.000	0.000	0.000		0.257	-	-			0.000	0.000	0.000		0.003	-	-			0.000	0.000	0.000	0.012	-	-			0.015
1.600	0.000	0.000	0.000		0.156	-	-	0.000	0.000	0.000		0.177	-	-			0.000	0.000	0.000		0.013	-	-			0.000	0.000	0.000	0.032	-	-			0.016
1.700	0.000	0.000	0.000		0.084	-	-	0.000	0.000	0.000		0.113	-	-			0.000	0.000	0.000		0.042	-	-			0.000	0.000	0.000	0.068	-	-			0.017
1.800	0.000	0.000	0.000		0.038	-	-	0.000	0.000	0.000		0.066	-	-			0.000	0.000	0.000		0.096	-	-			0.000	0.000	0.000	0.121	-	-			0.018
1.900	0.000	0.000	0.000		0.014	-	-	0.000	0.000	0.000		0.036	-	-			0.000	0.000	0.000		0.172	-	-			0.000	0.000	0.000	0.191	-	-			0.019
2.000	0.000	0.000	0.000		0.004	-	-	0.000	0.000	0.000		0.018	-	-			0.000	0.000	0.000		0.263	-	-			0.000	0.000	0.000	0.273	-	-			0.020
2.200	0.000	0.000	0.000		0.001	-	-	0.000	0.000	0.000		0.004	-	-			0.000	0.000	0.000		0.460	-	-			0.000	0.000	0.000	0.461	-	-			0.022
2.400	0.000	0.000	0.000		0.001	-	-	0.000	0.000	0.000		0.001	-	-			0.000	0.000	0.000		0.660	-	-			0.000	0.000	0.000	0.660	-	-			0.024
2.600	0.000	0.000	0.000		0.001	-	-	0.000	0.000	0.000		0.001	-	-			0.000	0.000	0.000		0.860	-	-			0.000	0.000	0.000	0.860	-	-			0.026
Σύνολο:						0	0						0	0	0	0								0	0							0	0	
Αριθμός Πράξεων:						0							0	0	0									0.00							0	0		

ΔΕΗ (ΚΟ)

(Μέγεθος Συμβολαίου: 100 Χρέδγραφα, Τρόπος Εξάσκησης: Αμερικάνικος, Φυσική Παράδοση)

Τιμή Εξάσκησης	Δικαιώματα Αγοράς												Δικαιώματα Πώλησης												Τιμή Εξάσκησης																
	Φεβρουάριος 2025				Μάρτιος 2025				Λοιποί Μήνες				Φεβρουάριος 2025				Μάρτιος 2025				Λοιποί Μήνες																				
	Άνοιγμα	Ανιτ Τιμή	Κατωτ Τιμή	Τελ Τιμή	Τιμή κλεισ.	Όγκος	Άνοιγτες θέσεις	Άνοιγμα	Ανιτ Τιμή	Κατωτ Τιμή	Τελ Τιμή	Τιμή κλεισ.	Όγκος	Άνοιγτες θέσεις	Όγκος	Άνοιγτες θέσεις	Άνοιγμα	Ανιτ Τιμή	Κατωτ Τιμή	Τελ Τιμή	Τιμή κλεισ.	Όγκος	Άνοιγτες θέσεις	Όγκος		Άνοιγτες θέσεις															
8.000						-	-	0.000	0.000	0.000		4.97	-	-									-	-	0.000	0.000	0.000		0.001	-	-									0.080	
8.400	0.000	0.000	0.000		4.56	-	-	0.000	0.000	0.000		4.58	-	-			0.000	0.000	0.000		0.001	-	-		0.000	0.000	0.000		0.001	-	-									0.084	
8.800	0.000	0.000	0.000		4.16	-	-	0.000	0.000	0.000		4.18	-	-			0.000	0.000	0.000		0.001	-	-		0.000	0.000	0.000		0.001	-	-									0.088	
9.200	0.000	0.000	0.000		3.76	-	-	0.000	0.000	0.000		3.78	-	-			0.000	0.000	0.000		0.001	-	-		0.000	0.000	0.000		0.001	-	-									0.092	
9.600	0.000	0.000	0.000		3.36	-	-	0.000	0.000	0.000		3.38	-	-			0.000	0.000	0.000		0.001	-	-		0.000	0.000	0.000		0.001	-	-									0.096	
10.000	0.000	0.000	0.000		2.97	-	-	0.000	0.000	0.000		2.98	-	-			0.000	0.000	0.000		0.002	-	-		0.000	0.000	0.000		0.002	-	-									0.100	
11.000	0.000	0.000	0.000		1.97	-	-	0.000	0.000	0.000		2.02	-	-			0.000	0.000	0.000		0.003	-	5		0.000	0.000	0.000		0.031	-	-									0.110	
12.000	0.000	0.000	0.000		1.04	-	-	0.000	0.000	0.000		1.16	-	-			0.000	0.000	0.000		0.068	-	33		0.000	0.000	0.000		0.174	-	-									0.120	
13.000	0.000	0.000	0.000		0.363	-	-	0.000	0.000	0.000		0.540	-	-			0.000	0.000	0.000		0.395	-	1		0.000	0.000	0.000		0.552	-	-									0.130	
14.000	0.000	0.000	0.000		0.075	-	-	0.190	0.190	0.190	0.190	0.190	3	-			0.000	0.000	0.000		1.11	-	-		0.000	0.000	0.000		1.22	-	-									0.140	
15.000	0.000	0.000	0.000		0.008	-	-	0.000	0.000	0.000		0.057	-	-			0.000	0.000	0.000		2.05	-	-		0.000	0.000	0.000		2.08	-	-									0.150	
16.000	0.000	0.000	0.000		0.001	-	-	0.000	0.000	0.000		0.013	-	-			0.000	0.000	0.000		3.05	-	-		0.000	0.000	0.000		3.05	-	-									0.160	
17.000	0.000	0.000	0.000		0.001	-	-	0.000	0.000	0.000		0.002	-	-			0.000	0.000	0.000		4.05	-	-		0.000	0.000	0.000		4.05	-	-									0.170	
18.000	0.000	0.000	0.000		0.001	-	-	0.000	0.000	0.000		0.001	-	-			0.000	0.000	0.000		5.05	-	-		0.000	0.000	0.000		5.05	-	-									0.180	
Σύνολο:						0	0						3	0	0	0					0	39						0	40	0	0										
Αριθμός Πράξεων:						0							1	0							0.00							0		0											

ΕΘΝΙΚΗ ΤΡΑΠΕΖΑ (ΚΟ)

(Μέγεθος Συμβολαίου: 100 Χρέεγραφα, Τρόπος Εξάσκησης: Αμερικάνικος, Φυσική Παράδοση)

Τιμή Εξάσκησης	Δικαιώματα Αγοράς												Δικαιώματα Πώλησης												Τιμή Εξάσκησης				
	Φεβρουάριος 2025						Μάρτιος 2025						Λοιποί Μήνες		Φεβρουάριος 2025						Μάρτιος 2025						Λοιποί Μήνες		
	Άνοιγμα	Ανιγν. Τιμή	Καπιτ. Τιμή	Τελ. Τιμή	Τιμή κλεισ.	Όγκος	Άνοιγμα	Ανιγν. Τιμή	Καπιτ. Τιμή	Τελ. Τιμή	Τιμή κλεισ.	Όγκος	Άνοιγ. θέσεις	Όγκος	Άνοιγ. θέσεις	Άνοιγμα	Ανιγν. Τιμή	Καπιτ. Τιμή	Τελ. Τιμή	Τιμή κλεισ.	Όγκος	Άνοιγ. θέσεις	Όγκος	Άνοιγ. θέσεις		Όγκος	Άνοιγ. θέσεις		
4.800	0.000	0.000	0.000	3.73	-	-	0.000	0.000	0.000	3.73	-	-			0.000	0.000	0.000	0.001	-	-	0.000	0.000	0.000	0.002	-	-	0.048		
5.200	0.000	0.000	0.000	3.33	-	-	0.000	0.000	0.000	3.34	-	-			0.000	0.000	0.000	0.001	-	-	0.000	0.000	0.000	0.001	-	-	0.052		
5.600	0.000	0.000	0.000	2.93	-	-	0.000	0.000	0.000	2.94	-	-			0.000	0.000	0.000	0.001	-	-	0.000	0.000	0.000	0.001	-	-	0.056		
6.000	0.000	0.000	0.000	2.53	-	-	0.000	0.000	0.000	2.54	-	-			0.000	0.000	0.000	0.001	-	-	0.000	0.000	0.000	0.001	-	-	0.060		
6.400	0.000	0.000	0.000	2.13	-	-	0.000	0.000	0.000	2.14	-	-			0.000	0.000	0.000	0.002	-	-	0.000	0.000	0.000	0.002	-	-	0.064		
6.800	0.000	0.000	0.000	1.73	-	-	0.000	0.000	0.000	1.75	-	-			0.000	0.000	0.000	0.001	-	-	0.000	0.000	0.000	0.009	-	-	0.068		
7.200	0.000	0.000	0.000	1.33	-	-	0.000	0.000	0.000	1.37	-	-			0.000	0.000	0.000	0.002	-	-	0.000	0.000	0.000	0.029	-	-	0.072		
7.600	0.000	0.000	0.000	0.947	-	-	0.000	0.000	0.000	1.02	-	-			0.000	0.000	0.000	0.015	-	-	0.000	0.000	0.000	0.080	-	-	0.076		
8.000	0.000	0.000	0.000	0.597	-	-	0.000	0.000	0.000	0.718	-	-			0.000	0.000	0.000	0.065	-	-	0.000	0.000	0.000	0.174	-	-	0.080		
8.400	0.000	0.000	0.000	0.324	-	-	0.000	0.000	0.000	0.475	-	-			0.000	0.000	0.000	0.192	-	-	0.000	0.000	0.000	0.331	-	-	0.084		
8.800	0.000	0.000	0.000	0.146	-	-	0.000	0.000	0.000	0.290	-	-			0.000	0.000	0.000	0.414	-	-	0.000	0.000	0.000	0.546	-	-	0.088		
9.200	0.000	0.000	0.000	0.054	-	-	0.000	0.000	0.000	0.169	-	-			0.000	0.000	0.000	0.723	-	-	0.000	0.000	0.000	0.825	-	-	0.092		
9.600	0.000	0.000	0.000	0.016	-	-	0.000	0.000	0.000	0.091	-	-			0.000	0.000	0.000	1.09	-	-	0.000	0.000	0.000	1.15	-	-	0.096		
10.000	0.000	0.000	0.000	0.004	-	-	0.000	0.000	0.000	0.045	-	-			0.000	0.000	0.000	1.48	-	-	0.000	0.000	0.000	1.51	-	-	0.100		
11.000	0.000	0.000	0.000	0.001	-	-	0.000	0.000	0.000	0.006	-	-			0.000	0.000	0.000	2.48	-	-	0.000	0.000	0.000	2.48	-	-	0.110		
Σύνολο:					0	0					0	0	0	0							0	0			0	0			
Αριθμός Πράξεων:					0						0	0	0	0				0.00				0		0	0				

ΟΠΑΠ (ΚΟ)

(Μέγεθος Συμβολαίου: 100 Χρέδγραμμα, Τρόπος Εξάσκησης: Αμερικάνικος, Φυσική Παράδοση)

Τιμή Εξάσκησης	Δικαιώματα Αγοράς													Δικαιώματα Πώλησης																			
	Φεβρουάριος 2025						Μάρτιος 2025						Λοιποί Μήνες		Φεβρουάριος 2025						Μάρτιος 2025						Λοιποί Μήνες		Τιμή Εξάσκησης				
	Άνοιγμα	Ανιψ. Τιμή	Κατωτ. Τιμή	Τελ. Τιμή	Τιμή κλεισ.	Όγκος	Άνοιγμα	Ανιψ. Τιμή	Κατωτ. Τιμή	Τελ. Τιμή	Τιμή κλεισ.	Όγκος	Άνοιγ. θέσεις	Όγκος	Άνοιγ. θέσεις	Άνοιγμα	Ανιψ. Τιμή	Κατωτ. Τιμή	Τελ. Τιμή	Τιμή κλεισ.	Όγκος	Άνοιγ. θέσεις	Όγκος	Άνοιγ. θέσεις	Όγκος	Άνοιγ. θέσεις							
9.600							0.000	0.000	0.000		6.88	-	-			0.000	0.000	0.000		0.001	-	-	0.000	0.000	0.000		0.001	-		-			0.096
10.000	0.000	0.000	0.000		6.47	-	-	0.000	0.000	0.000		6.48	-	-			0.000	0.000	0.000		0.001	-	-	0.000	0.000	0.000		0.001	-	-			0.100
11.000	0.000	0.000	0.000		5.47	-	-	0.000	0.000	0.000		5.48	-	-			0.000	0.000	0.000		0.001	-	-	0.000	0.000	0.000		0.001	-	-			0.110
12.000	0.000	0.000	0.000		4.47	-	-	0.000	0.000	0.000		4.49	-	-			0.000	0.000	0.000		0.001	-	-	0.000	0.000	0.000		0.001	-	-			0.120
13.000	0.000	0.000	0.000		3.47	-	-	0.000	0.000	0.000		3.49	-	-			0.000	0.000	0.000		0.001	-	-	0.000	0.000	0.000		0.001	-	-			0.130
14.000	0.000	0.000	0.000		2.47	-	-	0.000	0.000	0.000		2.50	-	-			0.000	0.000	0.000		0.001	-	-	0.000	0.000	0.000		0.012	-	-			0.140
15.000	0.000	0.000	0.000		1.50	-	-	0.000	0.000	0.000		1.58	-	-			0.000	0.000	0.000		0.022	-	-	0.000	0.000	0.000		0.083	-	-			0.150
16.000	0.000	0.000	0.000		0.667	-	2	0.000	0.000	0.000		0.827	-	-			0.000	0.000	0.000		0.192	-	5	0.000	0.000	0.000		0.329	-	-			0.160
17.000	0.000	0.000	0.000		0.184	-	-	0.000	0.000	0.000		0.345	-	-			0.000	0.000	0.000		0.712	-	-	0.000	0.000	0.000		0.849	-	-			0.170
18.000	0.000	0.000	0.000		0.030	-	-	0.000	0.000	0.000		0.111	-	-			0.000	0.000	0.000		1.56	-	-	0.000	0.000	0.000		1.62	-	-			0.180
19.000	0.000	0.000	0.000		0.003	-	-	0.000	0.000	0.000		0.027	-	-			0.000	0.000	0.000		2.55	-	-	0.000	0.000	0.000		2.55	-	-			0.190
20.000	0.000	0.000	0.000		0.001	-	-	0.000	0.000	0.000		0.005	-	-			0.000	0.000	0.000		3.55	-	-	0.000	0.000	0.000		3.55	-	-			0.200
22.000	0.000	0.000	0.000		0.001	-	-	0.000	0.000	0.000		0.001	-	-			0.000	0.000	0.000		5.55	-	-	0.000	0.000	0.000		5.55	-	-			0.220
24.000						-	-	0.000	0.000	0.000		0.001	-	-								-	-	0.000	0.000	0.000		7.55	-	-			0.240
Σύνολο:						0	2						0	0								0	5					0	0		0		
Αριθμός Πράξεων:						0							0	0								0.00						0			0		

ΟΤΕ (ΚΟ)

(Μέγεθος Συμβολαίου: 100 Χρεόγραφα, Τρόπος Εξάσκησης: Αμερικάνικος, Φυσική Παράδοση)

Τιμή Εξάσκησης	Δικαιώματα Αγοράς													Δικαιώματα Πώλησης																				
	Φεβρουάριος 2025				Μάρτιος 2025				Λοιποί Μήνες					Φεβρουάριος 2025				Μάρτιος 2025				Λοιποί Μήνες												
	Άνοιγμα	Ανιγ. Τιμή	Κατωτ. Τιμή	Τελ. Τιμή	Τιμή κλεισ.	Όγκος	Άνοικτες θέσεις	Άνοιγμα	Ανιγ. Τιμή	Κατωτ. Τιμή	Τελ. Τιμή	Τιμή κλεισ.	Όγκος	Άνοικτες θέσεις	Όγκος	Άνοικτες θέσεις	Άνοιγμα	Ανιγ. Τιμή	Κατωτ. Τιμή	Τελ. Τιμή	Τιμή κλεισ.	Όγκος	Άνοικτες θέσεις	Όγκος	Άνοικτες θέσεις	Όγκος	Άνοικτες θέσεις	Τιμή Εξάσκησης						
9.200						-	-	0.000	0.000	0.000		5.43	-	-									-	-							0.092			
9.600						-	-	0.000	0.000	0.000		5.03	-	-									-	-							0.096			
10.000	0.000	0.000	0.000		4.62	-	-	0.000	0.000	0.000		4.63	-	-		0.000	0.000	0.000		0.001	-	-		-	-		0.000	0.000	0.000		0.001	-	-	0.100
11.000	0.000	0.000	0.000		3.62	-	-	0.000	0.000	0.000		3.63	-	-		0.000	0.000	0.000		0.001	-	-		-	-		0.000	0.000	0.000		0.001	-	-	0.110
12.000	0.000	0.000	0.000		2.62	-	-	0.000	0.000	0.000		2.64	-	-		0.000	0.000	0.000		0.001	-	-		-	-		0.000	0.000	0.000		0.005	-	-	0.120
13.000	0.000	0.000	0.000		1.63	-	-	0.000	0.000	0.000		1.69	-	-		0.000	0.000	0.000		0.005	-	-		-	-		0.000	0.000	0.000		0.051	-	-	0.130
14.000	0.000	0.000	0.000		0.727	-	-	0.000	0.000	0.000		0.891	-	-		0.000	0.000	0.000		0.105	-	-		-	-		0.000	0.000	0.000		0.249	-	-	0.140
15.000	0.000	0.000	0.000		0.181	-	-	0.000	0.000	0.000		0.363	-	-		0.000	0.000	0.000		0.561	-	-		-	-		0.000	0.000	0.000		0.722	-	-	0.150
16.000	0.000	0.000	0.000		0.021	-	-	0.000	0.000	0.000		0.113	-	-		0.000	0.000	0.000		1.41	-	-		-	-		0.000	0.000	0.000		1.48	-	-	0.160
17.000	0.000	0.000	0.000		0.001	-	-	0.000	0.000	0.000		0.025	-	-		0.000	0.000	0.000		2.40	-	-		-	-		0.000	0.000	0.000		2.40	-	-	0.170
18.000	0.000	0.000	0.000		0.001	-	-	0.000	0.000	0.000		0.005	-	-		0.000	0.000	0.000		3.40	-	-		-	-		0.000	0.000	0.000		3.40	-	-	0.180
19.000	0.000	0.000	0.000		0.001	-	-	0.000	0.000	0.000		0.001	-	-		0.000	0.000	0.000		4.40	-	-		-	-		0.000	0.000	0.000		4.40	-	-	0.190
20.000	0.000	0.000	0.000		0.001	-	-	0.000	0.000	0.000		0.001	-	-		0.000	0.000	0.000		5.40	-	-		-	-		0.000	0.000	0.000		5.40	-	-	0.200
22.000						-	-	0.000	0.000	0.000		0.001	-	-									-	-							7.40	-	-	0.220
Σύνολο:						0	0							0	0	0	0					0	0							0	0	0	0	
Αριθμός Πράξεων:						0								0	0							0.00								0		0		

ΠΕΙΡΑΙΩΣ FINANCIAL HOLD (ΚΟ)

(Μέγεθος Συμβολαίου: 100 Χρέεγραφα, Τρόπος Εξάσκησης: Αμερικάνικος, Φυσική Παράδοση)

Τιμή Εξάσκησης	Δικαιώματα Αγοράς												Δικαιώματα Πώλησης												Τιμή Εξάσκησης																		
	Φεβρουάριος 2025						Μάρτιος 2025						Λοιποί Μήνες		Φεβρουάριος 2025						Μάρτιος 2025						Λοιποί Μήνες																
	Άνοιγμα	Ανιγτ Τιμή	Καπιτ Τιμή	Τελ Τιμή	Τιμή κλεισ.	Όγκος	Άνοιγμ	Ανιγτ Τιμή	Καπιτ Τιμή	Τελ Τιμή	Τιμή κλεισ.	Όγκος	Άνοιγμ	Ανιγτ Τιμή	Καπιτ Τιμή	Τελ Τιμή	Τιμή κλεισ.	Όγκος	Άνοιγμ	Ανιγτ Τιμή	Καπιτ Τιμή	Τελ Τιμή	Τιμή κλεισ.	Όγκος		Άνοιγμ	Ανιγτ Τιμή	Καπιτ Τιμή	Τελ Τιμή	Τιμή κλεισ.	Όγκος	Άνοιγμ	Ανιγτ Τιμή	Καπιτ Τιμή	Τελ Τιμή	Τιμή κλεισ.	Όγκος	Άνοιγμ	Ανιγτ Τιμή	Καπιτ Τιμή	Τελ Τιμή	Τιμή κλεισ.	Όγκος
2.400	0.000	0.000	0.000	2.03	-	-	0.000	0.000	0.000	2.04	-	-	0.000	0.000	0.000	0.001	-	-	0.000	0.000	0.000	0.001	-	-	0.000	0.000	0.000	0.001	-	-	0.000	0.000	0.000	0.001	-	-	0.000	0.000	0.000	0.001	-	-	0.024
2.600	0.000	0.000	0.000	1.83	-	-	0.000	0.000	0.000	1.84	-	-	0.000	0.000	0.000	0.001	-	-	0.000	0.000	0.000	0.001	-	-	0.000	0.000	0.000	0.001	-	-	0.000	0.000	0.000	0.001	-	-	0.000	0.000	0.000	0.001	-	-	0.026
2.800	0.000	0.000	0.000	1.63	-	-	0.000	0.000	0.000	1.64	-	-	0.000	0.000	0.000	0.001	-	-	0.000	0.000	0.000	0.001	-	-	0.000	0.000	0.000	0.001	-	-	0.000	0.000	0.000	0.001	-	-	0.000	0.000	0.000	0.001	-	-	0.028
3.000	0.000	0.000	0.000	1.43	-	-	0.000	0.000	0.000	1.44	-	-	0.000	0.000	0.000	0.001	-	-	0.000	0.000	0.000	0.001	-	-	0.000	0.000	0.000	0.001	-	-	0.000	0.000	0.000	0.001	-	-	0.000	0.000	0.000	0.001	-	-	0.030
3.200	0.000	0.000	0.000	1.23	-	-	0.000	0.000	0.000	1.24	-	-	0.000	0.000	0.000	0.001	-	-	0.000	0.000	0.000	0.001	-	-	0.000	0.000	0.000	0.001	-	-	0.000	0.000	0.000	0.001	-	-	0.000	0.000	0.000	0.001	-	-	0.032
3.400	0.000	0.000	0.000	1.04	-	-	0.000	0.000	0.000	1.04	-	-	0.000	0.000	0.000	0.002	-	-	0.000	0.000	0.000	0.001	-	-	0.000	0.000	0.000	0.001	-	-	0.000	0.000	0.000	0.001	-	-	0.000	0.000	0.000	0.001	-	-	0.034
3.600	0.000	0.000	0.000	0.836	-	-	0.000	0.000	0.000	0.847	-	-	0.000	0.000	0.000	0.001	-	-	0.000	0.000	0.000	0.006	-	-	0.000	0.000	0.000	0.006	-	-	0.000	0.000	0.000	0.006	-	-	0.000	0.000	0.000	0.006	-	-	0.036
3.800	0.000	0.000	0.000	0.638	-	-	0.000	0.000	0.000	0.660	-	-	0.000	0.000	0.000	0.002	-	-	0.000	0.000	0.000	0.018	-	-	0.000	0.000	0.000	0.018	-	-	0.000	0.000	0.000	0.018	-	-	0.000	0.000	0.000	0.018	-	-	0.038
4.000	0.000	0.000	0.000	0.448	-	-	0.000	0.000	0.000	0.489	-	-	0.000	0.000	0.000	0.012	-	-	0.000	0.000	0.000	0.046	-	-	0.000	0.000	0.000	0.046	-	-	0.000	0.000	0.000	0.046	-	-	0.000	0.000	0.000	0.046	-	-	0.040
4.400	0.000	0.000	0.000	0.152	-	-	0.000	0.000	0.000	0.224	-	-	0.000	0.000	0.000	0.116	-	-	0.000	0.000	0.000	0.181	-	-	0.000	0.000	0.000	0.181	-	-	0.000	0.000	0.000	0.181	-	-	0.000	0.000	0.000	0.181	-	-	0.044
4.800	0.000	0.000	0.000	0.026	-	-	0.000	0.000	0.000	0.079	-	-	0.000	0.000	0.000	0.391	-	-	0.000	0.000	0.000	0.437	-	-	0.000	0.000	0.000	0.437	-	-	0.000	0.000	0.000	0.437	-	-	0.000	0.000	0.000	0.437	-	-	0.048
5.200	0.000	0.000	0.000	0.002	-	-	0.000	0.000	0.000	0.021	-	-	0.000	0.000	0.000	0.770	-	-	0.000	0.000	0.000	0.781	-	-	0.000	0.000	0.000	0.781	-	-	0.000	0.000	0.000	0.781	-	-	0.000	0.000	0.000	0.781	-	-	0.052
5.600	0.000	0.000	0.000	0.001	-	-	0.000	0.000	0.000	0.004	-	-	0.000	0.000	0.000	1.17	-	-	0.000	0.000	0.000	1.17	-	-	0.000	0.000	0.000	1.17	-	-	0.000	0.000	0.000	1.17	-	-	0.000	0.000	0.000	1.17	-	-	0.056
6.000	0.000	0.000	0.000	0.001	-	-	0.000	0.000	0.000	0.001	-	-	0.000	0.000	0.000	1.57	-	-	0.000	0.000	0.000	1.57	-	-	0.000	0.000	0.000	1.57	-	-	0.000	0.000	0.000	1.57	-	-	0.000	0.000	0.000	1.57	-	-	0.060
6.400	0.000	0.000	0.000	0.001	-	-	0.000	0.000	0.000	0.001	-	-	0.000	0.000	0.000	1.97	-	-	0.000	0.000	0.000	1.97	-	-	0.000	0.000	0.000	1.97	-	-	0.000	0.000	0.000	1.97	-	-	0.000	0.000	0.000	1.97	-	-	0.064
Σύνολο:					0	0					0	0	0	0					0	0					0	0																	
Αριθμός Πράξεων:					0						0		0			0.00						0						0															

Προϊόν Δανεισμού	Υποκείμενος Τίτλος	Πολυμερείς Συναλλαγές[1]					Διμερείς Συναλλαγές[2]		Δανεισμός Τίτλων μέσω ΟΤC[3]
		Ανοιχτές θέσεις[5]	Προσφερόμενη ποσότητα	Μ.Σ.Τ[4]	Όγκος συναλλαγών	Μ.Σ.Τ[4]	Όγκος συναλλαγών	Μ.Σ.Τ[4]	Όγκος συναλλαγών
AETFBOR	ALPHA ETF FTSE Athex Large Cap	---	---	---	---	---	---	---	---
ALPHABOR	ALPHA ΥΠΗΡΕΣΙΩΝ ΣΥΜΜ (ΚΟ)	20,000	---	---	---	---	---	---	60,152,980
ACAGBOR	AUSTRIACARD (ΚΑ)	---	---	---	---	---	---	---	---
OTOELBOR	AUTOHELLAS (ΚΟ)	120	---	---	---	---	---	---	48,563
BOCHGRBOR	BANK OF CYPRUS (ΚΟ)	---	---	---	---	---	---	---	72,448
CENERBOR	CENERGY HOLDINGS (ΚΑ)	---	---	---	---	---	---	---	572,281
EEEBOR	COCA-COLA HBC AG (ΚΟ)	22,931	---	---	---	---	---	---	146,663
DIMANDBOR	DIMAND (ΚΟ)	---	---	---	---	---	---	---	34,436
EUROBBOR	EUROBANK HOLDINGS (ΚΟ)	5,000	---	---	2,607	4.20%	---	---	65,639,561
FOYRKBOR	FOURLIS ΣΥΜΜΕΤΟΧΩΝ (ΚΟ)	---	---	---	---	---	---	---	16,673
ELPEBOR	HELLENIQ ENERGY (ΚΟ)	---	---	---	---	---	---	---	2,372,708
INTEKBOR	IDEAL HOLDINGS (ΚΟ)	---	---	---	---	---	---	---	11,600
INTRKBOR	INTRACOM HOLDINGS (ΚΟ)	---	---	---	---	---	---	---	10,000
BELABOR	JUMBO (ΚΟ)	---	---	---	---	---	---	---	199,465
LAMDABOR	LAMDA DEVELOPMENT(ΚΟ)	---	---	---	---	---	---	---	223,277
LAVIBOR	LAVIPHARM (ΚΟ)	---	---	---	---	---	---	---	---
MYTILBOR	METLEN ENERGY & METALS (ΚΟ)	---	---	---	---	---	---	---	714,700
MIGBOR	MIG (ΚΟ)	541	---	---	---	---	---	---	39,913
PROFBOR	PROFILE (ΚΟ)	---	---	---	---	---	---	---	5,800
QUESTBOR	QUEST ΣΥΜΜΕΤΟΧΩΝ (ΚΟ)	583	---	---	---	---	---	---	13,614
TITCBOR	TITAN CEMENT (ΚΑ)	51,215	---	---	---	---	---	---	273,969
VIOBOR	VIOHALCO SA/NV (ΚΑ)	---	---	---	---	---	---	---	---
AVAXBOR	ΑΒΑΞ Α.Ε. (ΚΟ)	---	---	---	29,200	5.24%	---	---	4,000
ADMIEBOR	ΑΔΜΗΕ ΣΥΜΜΕΤΟΧΩΝ Α.Ε. (ΚΟ)	---	---	---	---	---	---	---	279,575
AEGNBOR	ΑΕΡΟΠΟΡΙΑ ΑΙΓΑΙΟΥ (ΚΟ)	---	---	---	---	---	---	---	662,329
INKATBOR	ΑΚΤΟΡ Α.Ε. ΣΥΜ/ΧΩΝ (ΚΟ)	---	---	---	---	---	---	---	2,496,089
GEKTERNABOR	ΓΕΚ ΤΕΡΝΑ (ΚΟ)	---	---	---	---	---	---	---	486,205
PPCBOR	ΔΕΗ (ΚΟ)	---	---	---	---	---	---	---	4,060,055
AIABOR	ΔΙΕΘΝΗΣ ΑΕΡΟΛΙΜΕΝΑΣ ΑΘΗΝΩΝ(ΚΟ)	7,800	---	---	---	---	---	---	223,026
ETEBOR	ΕΘΝΙΚΗ ΤΡΑΠΕΖΑ (ΚΟ)	42,500	---	---	49,247	4.88%	---	---	18,648,273
ELHABOR	ΕΛΒΑΛΧΑΛΚΟΡ (ΚΟ)	---	---	---	---	---	---	---	156,775

Σημειώσεις Προϊόντων Δανεισμού

[1] - Πολυμερείς Συμβάσεις Δανειοδοσίας των μεθόδων 8-1, 8-2 και 8-3-3 (σύμφ. Με Αποφ.17 ΔΣ του Χρηματιστηρίου).

[2] - Διμερείς Συμβάσεις Δανειοδοσίας των μεθόδων 8-3-1 και 8-3-2 & Συμβάσεις της μεθόδου 4 (σύμφ. Με Αποφ. 20 ΔΣ του Χρηματιστηρίου).

[3] - Τα στοιχεία Συναλλαγές Δανεισμού Τίτλων μέσω ΟΤC δηλώνονται από τους χειριστές ΣΑΤ και αφορούν τις ποσότητες που έχουν καταγραφεί στο ΣΑΤ έως και τη προηγούμενη εργάσιμη ημέρα.

[4] - Μ.Σ.Τ: - Μέση Σταθμισμένη Τιμή (ως προς τα τεμάχια)

[5] - Τα στοιχεία αφορούν σε ανοιχτές θέσεις πριν την έναρξη της συνεδρίασης

Προϊόν Δανεισμού	Υποκείμενος Τίτλος	Πολυμερείς Συναλλαγές[1]					Διμερείς Συναλλαγές[2]		Δανεισμός Τίτλων μέσω ΟΤC[3]
		Ανοιχτές θέσεις[5]	Προσφερόμενη ποσότητα	Μ.Σ.Τ[4]	Όγκος συναλλαγών	Μ.Σ.Τ[4]	Όγκος συναλλαγών	Μ.Σ.Τ[4]	Όγκος συναλλαγών
ELLAKTORBOR	ΕΛΛΑΚΤΩΡ (ΚΟ)	7,500	---	---	---	---	---	---	122,534
EXAEBOR	ΕΛΛΗΝ. ΧΡΗΜΑΤΙΣΤΗΡΙΑ-Χ.Α. (ΚΟ)	---	---	---	---	---	---	---	153,686
EYDARBOR	ΕΥΔΑΠ (ΚΟ)	---	---	---	---	---	---	---	220,464
INLOTBOR	ΙΝΤΡΑΛΟΤ (ΚΟ)	---	---	---	---	---	---	---	1,590,066
KRIBOR	ΚΡΙ - ΚΡΙ (ΚΟ)	---	---	---	---	---	---	---	4,112
MOHBOR	ΜΟΤΟΡ ΟΪΛ (ΚΟ)	4,468	---	---	---	---	---	---	1,201,791
NOVALBOR	ΝΟΒΑΛ ΠΡΟΠΕΡΤΥ ΑΕΕΑΠ (ΚΟ)	---	---	---	---	---	---	---	---
PRABOR	ΟΛΠ (ΚΟ)	---	---	---	---	---	---	---	107,166
OPARBOR	ΟΠΑΠ (ΚΟ)	2,000	---	---	---	---	---	---	1,707,245
HTOBOR	ΟΤΕ (ΚΟ)	2,000	---	---	---	---	---	---	1,860,689
TREIRBOR	ΠΕΙΡΑΙΩΣ FINANCIAL HOLD (ΚΟ)	5,000	---	---	---	---	---	---	17,410,198
PLATBOR	ΠΛΑΣΤΙΚΑ ΘΡΑΚΗΣ (ΚΟ)	---	---	---	---	---	---	---	3,380
SARBOR	ΣΑΡΑΝΤΗΣ ΓΡ. (ΚΟ)	4,391	---	---	---	---	---	---	23,032
TENERGYBOR	ΤΕΡΝΑ ΕΝΕΡΓΕΙΑΚΗ (ΚΟ)	---	---	---	---	---	---	---	1,320,270
OLYMPBOR	ΤΕΧΝΙΚΗ ΟΛΥΜΠΙΑΚΗ (ΚΟ)	---	---	---	---	---	---	---	---
OPTIMABOR	ΤΡΑΠΕΖΑ ΟΡΤΙΜΑ BANK (ΚΟ)	11,100	---	---	---	---	---	---	618,470

Σημειώσεις Προϊόντων Δανεισμού

[1] - Πολυμερείς Συμβάσεις Δανειοδοσίας των μεθόδων 8-1, 8-2 και 8-3-3 (σύμφ. Με Αποφ.17 ΔΣ του Χρηματιστηρίου).

[2] - Διμερείς Συμβάσεις Δανειοδοσίας των μεθόδων 8-3-1 και 8-3-2 & Συμβάσεις της μεθόδου 4 (σύμφ. Με Αποφ. 20 ΔΣ του Χρηματιστηρίου).

[3] - Τα στοιχεία Συναλλαγές Δανεισμού Τίτλων μέσω ΟΤC δηλώνονται από τους χειριστές ΣΑΤ και αφορούν τις ποσότητες που έχουν καταγραφεί στο ΣΑΤ έως και τη προηγούμενη εργάσιμη ημέρα.

[4] - Μ.Σ.Τ: - Μέση Σταθμισμένη Τιμή (ως προς τα τεμάχια)

[5] - Τα στοιχεία αφορούν σε ανοιχτές θέσεις πριν την έναρξη της συνεδρίασης

Κωδικοί και ονομασίες Κλάδων Οικονομικής Δραστηριότητας του Χρηματιστηρίου Αθηνών

12003 - Διαπραγματεύσιμα Αμοιβαία Κεφάλαια	10101010 Υπηρεσίες Ηλεκτρονικών Υπολογιστών
10101015 Λογισμικό	10102030 Υλικό Υπολογιστών
15101010 Εξοπλισμός Τηλεπικοινωνιών	15102015 Υπηρεσίες Τηλεπικοινωνιών
20101010 Υγειονομικές Μονάδες	20101025 Υπηρεσίες Υγείας
20102010 Ιατρικός Εξοπλισμός	20103015 Φαρμακευτικά Προϊόντα
30101010 Τράπεζες	30202000 Διαφοροποιημένες Χρηματοοικονομικές Υπηρεσίες
30202010 Διαχείριση Κεφαλαίων & Θεματοφύλακες	30202015 Επενδυτικές Υπηρεσίες
30204000 Επενδυτικές Εταιρείες κλειστού τύπου	30302010 Γενικές Ασφάλειες
30302015 Μεσίτες Ασφαλίσεων	30302025 Ασφάλειες Ιδιοκτησίας & Ζημιών
35101010 Συμμετοχές & Ανάπτυξη Ακίνητης Περιουσίας	35101015 Υπηρεσίες Ακίνητης Περιουσίας
35102000 Διαφοροποιημένες Α.Ε.Ε.Α.Π.	35102030 Α.Ε.Ε.Α.Π. Επαγγελματικών Χώρων
35102045 Α.Ε.Ε.Α.Π. Εμπορικών Χώρων	40201040 Υπηρεσίες Ενοικίασης και Χρηματοδοτικής Μίσθωσης
40202010 Κατασκευή Κατοικιών	40202015 Έπιπλα
40202020 Οικιακές Συσκευές	40203040 Ηλεκτρονική Ψυχαγωγία
40204020 Ρούχα και Αξεσουάρ	40301010 Ψυχαγωγία
40301030 Εκδόσεις	40301035 Ραδιοτηλεοπτικοί Φορείς
40401010 Διαφοροποιημένοι Έμποροι	40401020 Εμπόριο Ενδυμάτων
40401025 Εμπόριο Προϊόντων Οικιακής Βελτίωσης	40401030 Εξειδικευμένο Λιανικό Εμπόριο
40501010 Αεροπορικές Εταιρείες	40501015 Ταξίδια & Τουρισμός
40501020 Τυχερά Παιχνίδια	40501025 Ξενοδοχεία & Πανσιόν
45101015 Απόσταξη & Οινοπαραγωγή	45101020 Αναψυκτικά
45102010 Γεωργεία, Αλιεία, Εκτροφή και Φυτείες	45102020 Τρόφιμα
45103010 Καπνός	45201010 Λιανικό & Χονδρικό Εμπόριο Τροφίμων
45201020 Είδη Προσωπικής Φροντίδας	50101010 Κατασκευές
50101020 Κατασκευαστές Στέγασης & Επικαλύψεων	50101030 Τσιμέντα
50101035 Άλλα Οικοδομικά Υλικά	50202010 Ηλεκτρικά Εξαρτήματα
50203015 Πλαστικά	50203030 Υλικά Συσκευασίας
50204000 Μηχανήματα Βιομηχανικού Εξοπλισμού	50204020 Μηχανήματα Κατασκευών
50205010 Προμηθευτές Βιομηχανίας	50205020 Υποστηρικτικές Υπηρεσίες προς Επιχειρήσεις
50205030 Υπηρεσίες Μαζικής Εκτύπωσης	50206015 Εμπορικά Οχήματα & Ανταλλακτικά
50206030 Θαλάσσιες Μεταφορές	50206060 Υπηρεσίες Μεταφορών
55101000 Διαφοροποιημένα Υλικά	55101020 Κλωστοϋφαντουργικά Προϊόντα
55102000 Ορυχεία	55102010 Σίδηρος & Χάλυβας
55102015 Μεταλλουργία	55102035 Αλουμίνιο
60101020 Διυλιστήρια & Εμπορία Πετρελαιοειδών	65101010 Εναλλακτική Ηλεκτρική Ενέργεια
65101015 Συμβατική Ηλεκτρική Ενέργεια	65102000 Πολλαπλών Υπηρεσιών Κοινής Ωφέλειας
65102030 Ύδρευση	

ATHEXGROUP

Athens Exchange Group

Λεωφ. Αθηνών 110 | 104 42 Αθήνα
110 Athinon Ave | 104 42 Athens GR
T +30 210 3366 800
www.athexgroup.gr