

25

Ημερήσιο Δελτίο  
Συναλλακτικής Δραστηριότητας

Daily Official List  
of Trading Activity



**Αποποίηση Ευθύνης:**

Η εταιρεία Ελληνικά Χρηματιστήρια-Χρηματιστήριο Αθηνών Ανώνυμη Εταιρεία Συμμετοχών καταβάλλει κάθε δυνατή προσπάθεια ώστε να διασφαλίσει ότι οι πληροφορίες και τα λοιπά στοιχεία που εμφανίζονται στο Ημερήσιο Δελτίο Τιμών (Η.Δ.Τ.) είναι ορθά και πλήρη αλλά δεν έχει καμία ευθύνη για ενδεχόμενο λάθος ή παράλειψη στοιχείων και / ή ευθύνη σχετικά με την ακρίβεια, αξιοπιστία, επικαιροποίηση και πληρότητα των παραπάνω πληροφοριών και στοιχείων ή ευθύνη προερχόμενη άμεσα ή έμμεσα από την χρήση των παραπάνω πληροφοριών.

Η Εταιρία δεν έχει καμία ευθύνη για την ακρίβεια των στοιχείων που περιλαμβάνονται στις ανακοινώσεις των εισηγμένων εταιρειών. Πιθανές προσβολές δικαιωμάτων τρίτων από το περιεχόμενο των ανακοινώσεων συνιστούν αποκλειστική ευθύνη του αποστολέα των ανακοινώσεων.

Όλα τα αναγραφόμενα στο Η.Δ.Τ. στοιχεία παρέχονται μόνο για τους σκοπούς της πληροφόρησης και δεν συνιστούν παροχή επενδυτικών συμβουλών ή πρόσκληση για επένδυση σε κινητές αξίες που διαπραγματεύονται στο Χρηματιστήριο Αθηνών.

Αναγνωρίζεται και συμφωνείται ότι όλα τα δικαιώματα επί των πληροφοριών που εμφανίζονται στο Η.Δ.Τ. θα αποτελούν κυριότητα της εταιρίας και οποιοδήποτε άλλο δικαίωμα συμπεριλαμβανομένου του δικαιώματος πνευματικής ιδιοκτησίας, σήματος κλπ. ανήκουν στο Χρηματιστήριο Αθηνών.

Τα ανωτέρω στοιχεία αποτελούν ιδιοκτησία της Εταιρίας και προστατεύονται σύμφωνα με τις διατάξεις περί πνευματικής ιδιοκτησίας. Απαγορεύεται α) η με οποιοδήποτε τρόπο ή μέσο αναπαραγωγή, αναδημοσίευση, τροποποίηση, αντιγραφή, πώληση, μετάδοση ή διανομή του συνόλου ή μέρους τους, χωρίς αναφορά στην πηγή και β) η εμπορική εκμετάλλευση των στοιχείων από τρίτους.

Η Εταιρία δεν φέρει καμία ευθύνη προερχόμενη άμεσα ή έμμεσα από χρήση ή τυχόν αλλοίωση των ανωτέρω στοιχείων όταν αυτά χρησιμοποιούνται από

**Ελληνικά Χρηματιστήρια - Χρηματιστήριο Αθηνών Α.Ε. Συμμετοχών**

Λεωφόρος Αθηνών 110, 10442 Αθήνα, Τηλ: (210) 33.66.800, Fax: (210) 32.13.938

[www.athexgroup.gr](http://www.athexgroup.gr)

**Χρηματιστηριακό Κέντρο Θεσσαλονίκης**

Κατούνη 16-18, Θεσ/νίκη 546 25, Τηλ: (2310) 567.667, Fax: (2310) 530.455

**Συνεγγυητικό Κεφάλαιο Εξασφάλισης Επενδυτικών Υπηρεσιών**

Φειδίου 14-16, Αθήνα 106 78, Τηλ: (210) 33.04.682, Fax: (210) 33.04.155

**Επιτροπή Κεφαλαιαγοράς**

Κολοκοτρώνη 1 & Σταδίου 1, Αθήνα 105 62, Τηλ: (210) 33.77.100, Fax: (210) 33.77.173

**Πίνακας Περιεχομένων****Ενότητα 1: Στατιστικά Στοιχεία Χρεογράφων, Παραγώγων και Δανεισμού**

Οι Αγορές Χρεογράφων Παραγώγων Δανεισμού  
Χρηματιστηριακοί Δείκτες  
Αναλυτικά Στοιχεία Συναλλαγών Αγοράς Χρεογράφων  
Στοιχεία Συναλλαγών Κλάδων Χρηματιστηρίου Αθηνών & Χρηματοοικονομικών Προϊόντων (Δ.Α.Κ.)  
Οι 10 Μετοχές με τη μεγαλύτερη Άνοδο & Πτώση  
Αναλυτικά Στοιχεία Συναλλαγών Αγοράς Παραγώγων

**Ενότητα 2: Αναλυτικά Στοιχεία Συναλλαγών Χρεογράφων**

Αναλυτικά Στοιχεία Συναλλαγών Χρεογράφων  
Σημειώσεις Χρεογράφων

**Ενότητα 3: Στοιχεία Συναλλαγών Χρεογράφων**

Στοιχεία Συναλλαγών Πακέτων  
Στοιχεία Συναλλαγών Δικαιωμάτων

Στοιχεία Δανεισμού Τίτλων  
Στοιχεία Συναλλαγών Εκποιήσεων  
Στοιχεία Συναλλαγών Εκποιήσεων Ενσώματων Ονομαστικών Μετοχών  
Στοιχεία Ενεργητικού Διαπραγματεύσιμων Αμοιβαίων Κεφαλαίων (Δ.Α.Κ.)  
Χαρακτηριστικά Διαπραγματεύσιμων Αμοιβαίων Κεφαλαίων (Δ.Α.Κ.)

**Ενότητα 4: Ανακοινώσεις****Ενότητα 5: Ομόλογα Διαπραγματεύσιμα στην Αγορά Αξιών Σταθερού Εισοδήματος**

Ομολογιακά Δάνεια Επιχειρήσεων – Οργανωμένη Αγορά (Μετατρέψιμα)  
Ομολογιακά Δάνεια Επιχειρήσεων – Οργανωμένη Αγορά (Μη Μετατρέψιμα)  
Ομόλογα Ελληνικού Δημοσίου  
Έντοκα Γραμμάτια & Zero Coupon Ομόλογα Ελληνικού Δημοσίου  
Ομόλογα Ελληνικού Δημοσίου Διαπραγματεύσιμα με τη Μέθοδο Εκφώνησης - Αντιφώνησης  
Ομόλογα Κρατικών Τραπεζών

**Ενότητα 6: Πρόσθετα Στοιχεία Ενημέρωσης**

Πίνακας Μελών Χρηματιστηρίου Αθηνών και Μελών ΕΤ.ΕΚ.  
Πίνακας Μετοχών Υπό Ειδική Διαπραγμάτευση  
Γνωστοποιήσεις Συναλλαγών - Κατάλογος Υπόχρεων Προσώπων

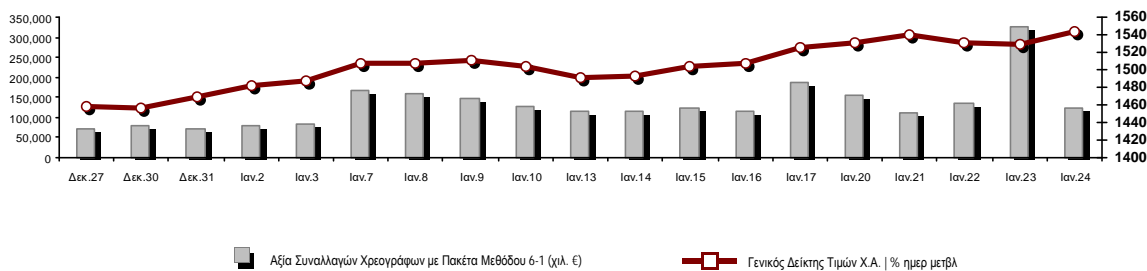
**Ενότητα 7: Αναλυτικά Στοιχεία Συναλλαγών Αγοράς Παραγώγων**

Συμβόλαια Μελλοντικής Εκπλήρωσης σε Δείκτες  
Συμβόλαια Μελλοντικής Εκπλήρωσης σε Μετοχές  
Δικαιώματα Προαίρεσης σε Δείκτες  
Δικαιώματα Προαίρεσης σε Μετοχές  
Στοιχεία Συναλλαγών Προϊόντων Δανεισμού

**Παράρτημα Α: Κωδικοί και ονομασίες Κλάδων Οικονομικής Δραστηριότητας του Χρηματιστηρίου Αθηνών**

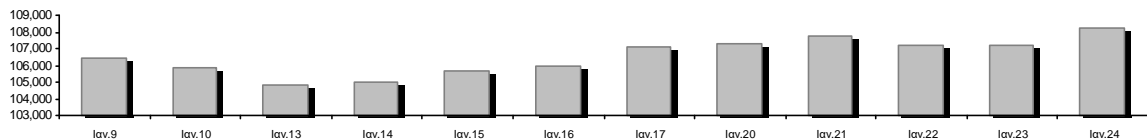
**Οι Αγορές Χρεογράφων Παραγώγων Δανεισμού**

**Γενικός Δείκτης Τιμών και Αξία Συναλλαγών Μετοχών και Παραγώγων**

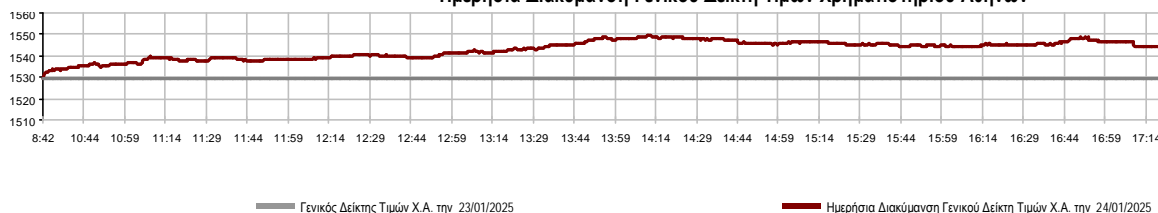


|  |             |         |  |                 |
|--|-------------|---------|--|-----------------|
| <b>Κεφαλαιοποίηση Χ.Α. (εκατ. €)**:</b>                              | 108,224.85  |         | <b>Συνολικές Ανοικτές Θέσεις σε Παράγωγα</b>             | 389,132         |
| Ημερήσια μεταβολή: εκατ. €   %                                       | 1,049.34    | 0.98%   | Ανοικτές θέσεις σε ΣΜΕ επί Δεικτών   % ημερ μετβλ        | 5,960 0.15%     |
| Μέση ετήσια Κεφ/ποίηση: εκατ. €   % Μετβλ. Μέση προηγ. έτος          | 106,201.58  | 7.62%   | Ανοικτές θέσεις σε ΣΜΕ επί μετοχών   % ημερ μετβλ        | 382,484 1.96%   |
| <b>Γενικός Δείκτης Τιμών Χ.Α.   % ημερ μετβλ</b>                     | 1,544.13    | 0.95%   | Ανοικτές θέσεις σε Δικαιώματα επί Δεικτών   % ημερ μετβλ | 610 3.39%       |
| <b>Κεφαλαιοποίηση Γενικού Δείκτη (εκατ. €)</b>                       | 100,912.33  |         | Ανοικτές θέσεις σε Δικαιώματα επί μετοχών   % ημερ μετβλ | 78 0.00%        |
| Ημερήσια μεταβολή (εκατ. €)  | 987.16      |         |  |                 |
| <b>Αξία Συναλλαγών Χρεογράφων με Πακέτα Μεθόδου 6-1 (χιλ. €)</b>     | 123,680.83  |         | <b>Πλήθος Συμβολαίων Παραγώγων:</b>                      | 31,904          |
| Ημερήσια μεταβολή: %   | -202,631.59 | -62.10% | Ημερήσια μεταβολή: τμχ   %                               | 10,340 47.95%   |
| Μέση Αξία Συν/γών ΥΙD: χιλ. €   % Μετβλ Μέση προηγ. έτος             | 141,593.90  | 3.06%   | Μέσος Όγκος Συμβ. ΥΙD: % Μετβλ Μέσο προηγ. Έτος          | 27,304 -26.63%  |
| <b>Αξία Συναλλαγών Πακέτων Μεθόδου 6-1 (χιλ. €)</b>                  | 7,817.79    |         | <b>Πλήθος Πράξεων Παραγώγων:</b>                         | 1,875           |
| <b>Αξία Συναλλαγών Πακέτων Μεθόδου 6-2 &amp; 6-3 (χιλ. €)</b>        | 128.79      |         | Ημερήσια μεταβολή: πλήθος   %                            | 575 44.23%      |
| <b>Αξία Συναλλαγών Ομολόγων (χιλ.€)</b>                              | 1,050.99    |         | Μέσο Πλήθος Πράξεων ΥΙD: % Μετβλ Μέσο προηγ. Έτος        | 1,651 -9.39%    |
| <b>Όγκος Συναλλαγών Χρεογράφων με Πακέτα Μεθόδου 6-1 (χιλ. Τμχ)</b>  | 30,396.35   |         | <b>Συνολικές Ανοικτές Θέσεις σε Δανεισμό</b>             | 181,857         |
| Ημερήσια μεταβολή: χιλ. τμχ   %                                      | -86,039.82  | -73.89% | Ημερήσια μεταβολή: τμχ   %                               | -31,474 -14.75% |
| Μέσος Όγκος Συν/γών ΥΙD: % Μετβλ Μέσο προηγ. Έτος                    | 36,546.20   | 25.62%  | <b>Πλήθος Συναλλαγών Δανεισμού (Πολυμερής/Διμερής)</b>   | 10,292          |
| <b>Όγκος Συναλλαγών Πακέτων Μεθόδου 6-1 (χιλ. Τεμάχια)</b>           | 3,585.35    |         | Ημερήσια μεταβολή: τμχ   %                               | -7,508          |
| <b>Όγκος Συναλλαγών Πακέτων Μεθόδου 6-2 &amp; 6-3 (χιλ. Τεμάχια)</b> | 25.00       |         | <b>Πλήθος Πολυμερών Συναλλαγών</b>                       | 10,292          |
| <b>Όγκος Συναλλαγών Ομολόγων</b>                                     | 1,053,000   |         | <b>Πλήθος Διμερών Συναλλαγών</b>                         | 0               |
| <b>Πλήθος Πράξεων Χρεογράφων με Πακέτα Μεθόδου 6-1</b>               | 39,043      |         | <b>Πλήθος Πράξεων Δανεισμού:</b>                         | 7               |
| Ημερήσια μεταβολή: πλήθος   %  | 1,896       | 5.10%   | Ημερήσια μεταβολή: %                                     | -3              |
| Μέσο Πλήθος Πράξεων ΥΙD: % Μετβλ Μέσο προηγ. Έτος                    | 36,123      | -0.27%  | <b>Πλήθος Πράξεων Πολυμερών Συναλλαγών</b>               | 7               |
| <b>Πλήθος πακέτων Μεθόδου 6-1</b>                                    | 10          |         | <b>Πλήθος Πράξεων Διμερών Συναλλαγών</b>                 | 0               |
| <b>Πλήθος πακέτων Μεθόδου 6-2 &amp; 6-3</b>                          | 1           |         |  |                 |
| <b>Πλήθος συναλλαγών Ομολόγων</b>                                    | 221         |         |  |                 |

**Κεφαλαιοποίηση Χ.Α. (εκατ. €)\*\***



**Ημερήσια Διακύμανση Γενικού Δείκτη Τιμών Χρηματιστηρίου Αθηνών**



**Χρηματιστηριακοί Δείκτες**

| Όνομασία Δείκτη                                | 24/01/2025  | 23/01/2025 | Δ μον. | Δ %    | Κατώτερη  | Ανώτερη   | Κατ.έτους | Ανωτ.έτους | Ετησ. μεταβ. |
|--|-------------|------------|--------|--------|-----------|-----------|-----------|------------|--------------|
| Γενικός Δείκτης Τιμών Χ.Α.                     | 1,544.13 #  | 1,529.57   | 14.56  | 0.95%  | 1,529.57  | 1,549.43  | 1,469.67  | 1,549.43   | 5.07% #      |
| Δείκτης Συνολικής Απόδοσης Γενικού Δείκτη Χ.Α. | 2,921.79 #  | 2,894.23   | 27.56  | 0.95%  | 2,894.23  | 2,931.80  | 2,779.44  | 2,931.80   | 5.12% #      |
| Δείκτης ATHEX ESG                              | 1,772.68 #  | 1,752.44   | 20.24  | 1.15%  | 1,752.44  | 1,778.99  | 1,678.09  | 1,778.99   | 5.64% #      |
| Δείκτης Τιμών Εναλλακτικής Αγοράς Χ.Α.         | 15,507.76 # | 15,081.31  | 426.45 | 2.83%  | 15,066.38 | 15,518.17 | 14,772.17 | 15,518.17  | 2.72% #      |
| FTSE/Χ.Α. Large Cap                            | 3,762.45 #  | 3,718.53   | 43.92  | 1.18%  | 3,718.53  | 3,774.78  | 3,570.47  | 3,774.78   | 5.38% #      |
| FTSE/Χ.Α. Mid Cap                              | 2,479.60 #  | 2,461.41   | 18.19  | 0.74%  | 2,461.41  | 2,485.82  | 2,334.00  | 2,485.82   | 6.24% #      |
| FTSE/Χ.Α. Υψηλής Μερισματικής Απόδοσης         | 4,170.50 #  | 4,135.77   | 34.73  | 0.84%  | 4,135.77  | 4,180.46  | 4,015.60  | 4,180.46   | 3.72% #      |
| FTSE/Χ.Α. Δείκτης Αγοράς                       | 897.13 #    | 887.00     | 10.13  | 1.14%  | 887.00    | 899.86    | 851.11    | 899.86     | 5.40% #      |
| FTSE/Χ.Α. Τράπεζες                             | 1,418.38 #  | 1,392.56   | 25.82  | 1.85%  | 1,392.56  | 1,426.45  | 1,284.74  | 1,428.01   | 10.29% #     |
| FTSE/ATHEX ΤΕΧΝΟΛΟΓΙΑ & ΤΗΛΕΠΙΚΟΙΝΩΝΙΕΣ        | 5,788.56 #  | 5,767.23   | 21.33  | 0.37%  | 5,764.17  | 5,817.50  | 5,639.69  | 5,871.83   | 2.10% #      |
| FTSE/ATHEX ΧΡΗΜΑΤΟΟΙΚΟΝΟΜΙΚΕΣ ΥΠΗΡΕΣΙΕΣ        | 6,652.45 #  | 6,532.42   | 120.03 | 1.84%  | 6,532.42  | 6,689.94  | 6,028.62  | 6,693.79   | 10.24% #     |
| FTSE/ATHEX ΑΚΙΝΗΤΗΣ ΠΕΡΙΟΥΣΙΑΣ                 | 4,863.64 #  | 4,850.91   | 12.73  | 0.26%  | 4,839.06  | 4,877.32  | 4,792.10  | 4,955.14   | -0.32% ☒     |
| FTSE/ATHEX ΚΑΤΑΝΑΛΩΤΙΚΑ ΠΡΟΪΟΝΤΑ               | 5,212.43 #  | 5,165.05   | 47.38  | 0.92%  | 5,155.02  | 5,230.63  | 5,022.85  | 5,230.63   | 3.52% #      |
| FTSE/ATHEX ΒΑΣΙΚΑ ΑΓΑΘΑ                        | 6,861.03 ☒  | 6,870.19   | -9.16  | -0.13% | 6,832.13  | 6,897.51  | 6,653.46  | 6,904.30   | 2.57% #      |
| FTSE/ATHEX ΒΙΟΜΗΧΑΝΙΕΣ                         | 7,666.03 #  | 7,618.28   | 47.75  | 0.63%  | 7,616.69  | 7,687.81  | 7,101.20  | 7,687.81   | 7.11% #      |
| FTSE/ATHEX ΠΡΩΤΕΣ ΎΛΕΣ                         | 5,370.42 #  | 5,314.25   | 56.17  | 1.06%  | 5,314.25  | 5,385.66  | 5,017.37  | 5,532.80   | 7.04% #      |
| FTSE/ATHEX ΕΝΕΡΓΕΙΑ & ΥΠΗΡΕΣΙΕΣ ΚΟΙΝΗΣ ΩΦ      | 5,128.44 #  | 5,062.15   | 66.29  | 1.31%  | 5,062.15  | 5,157.09  | 4,962.99  | 5,157.09   | 3.00% #      |
| Δείκτης Όλων των Μετοχών Χ.Α.                  | 355.52 #    | 352.07     | 3.45   | 0.98%  | 355.52    | 355.52    | 342.37    | 355.52     | 4.73% #      |
| Ελληνικός Δείκτης Mid & Small Cap              | 2,215.82 #  | 2,196.34   | 19.48  | 0.89%  | 2,196.34  | 2,222.06  | 2,116.80  | 2,222.06   | 4.68% #      |
| FTSE/Χ.Α. Large Cap Συνολικής Απόδοσης         | 6,477.91 #  | 6,402.29   | 75.62  | 1.18%  |           |           | 6,199.42  | 6,477.91   | 5.42% #      |
| FTSE/Χ.Α. Mid Cap Συνολικής Απόδοσης           | 3,398.59 #  | 3,373.66   | 24.93  | 0.74%  |           |           | 3,256.98  | 3,398.59   | 6.28% #      |
| MSCI GREECE REBASED                            | 5,962.12 #  | 5,868.88   | 93.24  | 1.59%  | 5,868.88  | 5,987.17  | 5,552.65  | 5,987.17   | 7.20% #      |
| Ελληνικός Δείκτης Εταιρικών Ομολόγων           | 138.89 #    | 138.87     | 0.01   | 0.01%  |           |           | 138.48    | 139.00     | -0.13% ☒     |
| Ελληνικός Δείκτης Τιμών Εταιρικών Ομολόγων     | 93.57 ☒     | 93.57      | 0.00   | 0.00%  |           |           | 93.38     | 93.86      | -0.37% ☒     |

Σημείωση 1: Το κλείσιμο των Δεικτών FTSE/Μed 100, Ελληνικός Δείκτης Εταιρικών Ομολόγων και, Ελληνικός Δείκτης Τιμών Εταιρικών Ομολόγων αφορούν την συνεδρίαση της 22/01/2025.

Σημείωση 2: Ο Ελληνικός Δείκτης Mid & Small Cap είναι Customized δείκτης υπολογιζόμενος από το Χρηματιστήριο Αθηνών.

**Αναλυτικά Στοιχεία Συναλλαγών Αγοράς Χρεογράφων**

|  | Όλα τα Χρεόγραφα | Κύρια Αγορά  | Επιτήρηση | Διαπραγματεύσιμα Αμοιβαία Κεφάλαια |
|--|------------------|--------------|-----------|------------------------------------|
| <b>Σύνολα</b>                          | 125              | 118          | 6         | 1                                  |
| Ανοδικές / Καθοδικές / Σταθερές:       | 68 / 34 / 23     | 65 / 34 / 19 | 2 / 0 / 4 | 1 / 0 / 0                          |
| <b>Κεφαλαιοποίηση Χ.Α. (εκατ €) **</b> | 108,224.85       | 108,167.24   | 57.62     |                                    |
| Μέση Ημερήσια Αξία Συν/γών (χιλ. €)    | 141,593.90       | 141,641.84   | 15.92     | 147.20                             |
| <b>Αξία Συναλλαγών</b>                 | 123,809.62       | 123,747.73   | 11.57     | 50.31                              |
| Κύριος Πίνακας:                        | 115,861.84       | 115,799.95   | 11.57     | 50.31                              |
| Προσυμφωνημένων Συναλλαγών 6_1_2_3:    | 7,946.57         | 7,946.57     | 0.00      | 0.00                               |
| Πίνακας Εκποιήσεων:                    | 1.21             | 1.21         | 0.00      | 0.00                               |
| Πίνακας Ειδικών Όρων:                  | 0.00             | 0.00         | 0.00      | 0.00                               |
| Μέσος Ημερήσιος Όγκος Συναλλαγών       | 36,546,200       | 36,505,389   | 85,010    | 4,018                              |
| <b>Όγκος Συναλλαγών</b>                | 30,421,346       | 30,363,936   | 56,065    | 1,345                              |
| Κύριος Πίνακας:                        | 26,810,792       | 26,753,382   | 56,065    | 1,345                              |
| Προσυμφωνημένων Συναλλαγών 6_1_2_3:    | 3,610,351        | 3,610,351    | 0         | 0                                  |
| Πίνακας Εκποιήσεων:                    | 203              | 203          | 0         | 0                                  |
| Πίνακας Ειδικών Όρων:                  | 0                | 0            | 0         | 0                                  |
| Μέσο Ημερήσιο Πλήθος Πράξεων           | 36,123           | 36,005       | 40        | 81                                 |
| <b>Αριθμός Πράξεων</b>                 | 39,044           | 38,956       | 34        | 54                                 |
| Κύριος Πίνακας:                        | 39,032           | 38,944       | 34        | 54                                 |
| Προσυμφωνημένων Συναλλαγών 6_1_2_3:    | 11               | 11           | 0         | 0                                  |
| Πίνακας Εκποιήσεων:                    | 1                | 1            | 0         | 0                                  |
| Πίνακας Ειδικών Όρων:                  | 0                | 0            | 0         | 0                                  |

**Στοιχεία Συναλλαγών Κλάδων Χρηματιστηρίου Αθηνών & Χρηματοοικονομικών Προϊόντων (Δ.Α.Κ.)**

| Κωδικός | Κλάδοι                                      | Ανοδικές / Καθοδικές / Σταθερές | Αριθμός Πράξεων | Όγκος Συναλλαγών | Αξία Συναλλαγών | % στη Συνολική Αξία |
|---------|---|---------------------------------|-----------------|------------------|-----------------|---------------------|
| 12000   | - Χρηματοοικονομικά Προϊόντα                | 1 / 0 / 0                       | 54              | 1,345            | 50,314.38       | 0.04%               |
| 3510    | - Ακίνητη Περιουσία                         | 8 / 1 / 3                       | 1,580           | 769,625          | 2,754,310.34    | 2.22%               |
| 3030    | - Ασφάλειες                                 | 0 / 1 / 0                       | 44              | 6,255            | 28,508.33       | 0.02%               |
| 5020    | - Βιομηχανικά Προϊόντα & Υπηρεσίες          | 10 / 4 / 4                      | 2,581           | 630,943          | 4,436,896.40    | 3.58%               |
| 4040    | - Εμπόριο                                   | 3 / 2 / 1                       | 1,707           | 327,052          | 6,798,521.28    | 5.49%               |
| 6010    | - Ενέργεια                                  | 4 / 0 / 0                       | 1,531           | 247,253          | 2,720,005.44    | 2.20%               |
| 4020    | - Καταναλωτικά Προϊόντα & Υπηρεσίες         | 2 / 4 / 1                       | 325             | 86,081           | 248,923.98      | 0.20%               |
| 5010    | - Κατασκευές & Υλικά Κατασκευών             | 6 / 6 / 3                       | 3,990           | 1,246,306        | 9,045,326.93    | 7.31%               |
| 4030    | - Μέσα Ενημέρωσης                           | 1 / 1 / 0                       | 75              | 38,295           | 19,760.02       | 0.02%               |
| 4520    | - Προσωπική Φροντίδα, Φάρμακα & Παντοπωλεία | 0 / 1 / 1                       | 280             | 60,969           | 667,108.54      | 0.54%               |
| 5510    | - Πρώτες Ύλες                               | 6 / 2 / 5                       | 1,277           | 366,377          | 1,370,234.61    | 1.11%               |
| 4050    | - Ταξίδια και Αναψυχή                       | 5 / 0 / 0                       | 3,058           | 1,355,042        | 6,994,886.42    | 5.65%               |
| 1010    | - Τεχνολογία                                | 5 / 5 / 0                       | 1,388           | 444,537          | 1,714,937.05    | 1.39%               |
| 1510    | - Τηλεπικοινωνίες                           | 0 / 2 / 0                       | 1,219           | 231,345          | 3,352,758.71    | 2.71%               |
| 3010    | - Τράπεζες                                  | 6 / 0 / 2                       | 14,461          | 22,947,317       | 66,122,906.11   | 53.41%              |
| 4510    | - Τρόφιμα, Ποτά & Καπνοβιομηχανίες          | 1 / 4 / 1                       | 350             | 47,637           | 708,939.16      | 0.57%               |
| 2010    | - Υγεία                                     | 3 / 0 / 0                       | 303             | 308,786          | 267,694.22      | 0.22%               |
| 6510    | - Υπηρεσίες Κοινής Ωφέλειας                 | 4 / 1 / 1                       | 4,296           | 1,147,552        | 15,725,941.72   | 12.70%              |
| 3020    | - Χρηματοοικονομικές Υπηρεσίες              | 3 / 0 / 1                       | 525             | 158,629          | 781,644.60      | 0.63%               |

**Οι 10 Μετοχές με τη μεγαλύτερη Άνοδο & Πτώση**

**Κύρια Αγορά**

| Μετοχές με τη μεγαλύτερη Θετική μεταβολή τιμής | Τιμή κλεισ. | Μεταβ.  | Μετοχές με τη μεγαλύτερη Αρνητική μεταβολή τιμής | Τιμή κλεισ. | Μεταβ.   |
|--|-------------|---------|--|-------------|----------|
| ΑΤΤΙΣΑ ΣΥΜΜΕΤΟΧΩΝ (ΚΟ)                         | 2.39        | 7.66% # | UNIBIOS (ΚΟ)                                     | 1.545       | -2.22% α |
| ΑΚΤΟΡ Α.Ε. ΣΥΜ/ΧΩΝ (ΚΟ)                        | 5.28        | 5.39% # | ΔΟΜΙΚΗ ΚΡΗΤΗΣ (ΚΟ)                               | 2.845       | -1.90% α |
| ΡΕΒΟΪΛ (ΚΟ)                                    | 1.72        | 4.56% # | ΕΒΡΟΦΑΡΜΑ (ΚΟ)                                   | 1.85        | -1.60% α |
| ΚΕΚΡΟΨ (ΚΟ)                                    | 1.39        | 3.73% # | ΕΛΑΣΤΡΟΝ (ΚΟ)                                    | 2.27        | -1.30% α |
| PREMIA (ΚΟ)                                    | 1.294       | 3.52% # | AVE (ΚΟ)   | 0.461       | -1.28% α |
| ΕΚΤΕΡ (ΚΟ)                                     | 1.808       | 2.73% # | FOURLIS ΣΥΜΜΕΤΟΧΩΝ (ΚΟ)                          | 3.96        | -1.25% α |
| ΠΕΙΡΑΙΩΣ FINANCIAL HOLD (ΚΟ)                   | 4.426       | 2.60% # | ΙΛΥΔΑ (ΚΟ)                                       | 1.73        | -1.14% α |
| ΜΕΤΛΕΝ ENERGY & METALS (ΚΟ)                    | 34.5        | 2.31% # | ΑΔΜΗΕ ΣΥΜΜΕΤΟΧΩΝ Α.Ε. (ΚΟ)                       | 2.685       | -0.92% α |
| ΔΙΕΘΝΗΣ ΑΕΡΟΛΙΜΕΝΑΣ ΑΘΗΝΩΝ(ΚΟ)                 | 8.546       | 2.30% # | ΑΥΤΟHELLAS (ΚΟ)                                  | 11.12       | -0.89% α |
| ΕΘΝΙΚΗ ΤΡΑΠΕΖΑ (ΚΟ)                            | 8.52        | 2.04% # | ΒΙΟΚΑΡΠΕΤ (ΚΟ)                                   | 1.895       | -0.78% α |

| Μετοχές με τη μεγαλύτερη Αξία Συναλλαγών | Αξία (χιλ. €) | Μεταβ.   | Μετοχές με το μεγαλύτερο Όγκο Συναλλαγών | Όγκος     | Μεταβ.   |
|--|---------------|----------|--|-----------|----------|
| EUROBANK HOLDINGS (ΚΟ)                   | 19,481.90     | 1.46% #  | EUROBANK HOLDINGS (ΚΟ)                   | 8,036,356 | 1.46% #  |
| ΕΘΝΙΚΗ ΤΡΑΠΕΖΑ (ΚΟ)                      | 16,191.32     | 2.04% #  | ΑΛΡΗΑ ΥΠΗΡΕΣΙΩΝ ΣΥΜΜ (ΚΟ)                | 7,998,430 | 1.63% #  |
| ΑΛΡΗΑ ΥΠΗΡΕΣΙΩΝ ΣΥΜΜ (ΚΟ)                | 13,952.89     | 1.63% #  | ΠΕΙΡΑΙΩΣ FINANCIAL HOLD (ΚΟ)             | 3,144,809 | 2.60% #  |
| ΠΕΙΡΑΙΩΣ FINANCIAL HOLD (ΚΟ)             | 13,859.51     | 2.60% #  | ΕΘΝΙΚΗ ΤΡΑΠΕΖΑ (ΚΟ)                      | 1,900,817 | 2.04% #  |
| ΜΕΤΛΕΝ ENERGY & METALS (ΚΟ)              | 6,957.29      | 2.31% #  | ΑΤΤΙΣΑ BANK Α.Τ.Ε. (ΚΟ)                  | 1,664,423 | 0.00% -  |
| JUMBO (ΚΟ)                               | 6,545.50      | 0.39% #  | ΙΝΤΡΑΛΟΤ (ΚΟ)                            | 824,047   | 1.30% #  |
| ΔΕΗ (ΚΟ)                                 | 6,386.32      | 0.70% #  | ΑΚΤΟΡ Α.Ε. ΣΥΜ/ΧΩΝ (ΚΟ)                  | 517,033   | 5.39% #  |
| ΟΠΑΠ (ΚΟ)                                | 4,976.90      | 1.67% #  | ΔΕΗ (ΚΟ)                                 | 490,646   | 0.70% #  |
| TITAN CEMENT (ΚΑ)                        | 4,787.01      | 0.00% -  | ΑΔΜΗΕ ΣΥΜΜΕΤΟΧΩΝ Α.Ε. (ΚΟ)               | 333,070   | -0.92% α |
| ΟΤΕ (ΚΟ)                                 | 3,326.73      | -0.14% α | ΟΠΑΠ (ΚΟ)                                | 304,029   | 1.67% #  |

Σημείωση: Απεικονίζονται οι Μετοχές που δεν ανήκουν στην Κατηγορία Επιτήρησης και πραγματοποιήσαν κατά τη διάρκεια της συνεδρίασης Αξία Συναλλαγών μεγαλύτερη από 10,000 Ευρώ.

## Αναλυτικά Στοιχεία Συναλλαγών Αγοράς Παραγώγων

|                                | Αριθμός Πράξεων | Όγκος  | Ανοικτές θέσεις |
|--------------------------------|-----------------|--------|-----------------|
| <b>Σ.Μ.Ε. σε Δείκτες</b>       | 164             | 689    | 5,960           |
| FTSE/X.A. Τράπεζες             | 1               | 20     | 1,279           |
| FTSE/X.A. Large Cap            | 163             | 669    | 4,681           |
| MSCI GREECE REBASED            | 0               | 0      | 0               |
| <b>Σ.Μ.Ε. σε Μετοχές</b>       | 1,700           | 31,139 | 382,484         |
| ΑΔΜΗΕ ΣΥΜΜΕΤΟΧΩΝ Α.Ε. (ΚΟ)     | 23              | 282    | 19,518          |
| ΑΕΡΟΠΟΡΙΑ ΑΙΓΑΙΟΥ (ΚΟ)         | 48              | 147    | 3,983           |
| ΑΚΤΟΡ Α.Ε. ΣΥΜ/ΧΩΝ (ΚΟ)        | 143             | 1,525  | 6,128           |
| ΑΛΡΗΑ ΥΠΗΡΕΣΙΩΝ ΣΥΜΜ (ΚΟ)      | 214             | 11,123 | 142,120         |
| ΔΙΕΘΝΗΣ ΑΕΡΟΛΙΜΕΝΑΣ ΑΘΗΝΩΝ(ΚΟ) | 7               | 21     | 285             |
| ΑΥΤΟHELLAS (ΚΟ)                | 0               | 0      | 116             |
| ΑΒΑΞ Α.Ε. (ΚΟ)                 | 13              | 317    | 1,410           |
| BANK OF CYPRUS (ΚΟ)            | 0               | 0      | 34              |
| COCA-COLA HBC AG (ΚΟ)          | 2               | 5      | 126             |
| CENERGY HOLDINGS (ΚΑ)          | 11              | 73     | 5,314           |
| ΕΛΛΑΚΤΩΡ (ΚΟ)                  | 17              | 114    | 3,139           |
| ΕΛΒΑΛΧΑΛΚΟΡ (ΚΟ)               | 40              | 344    | 8,941           |
| EUROBANK HOLDINGS (ΚΟ)         | 105             | 4,231  | 16,736          |
| ΕΥΔΑΠ (ΚΟ)                     | 6               | 31     | 4,062           |
| FOURLIS ΣΥΜΜΕΤΟΧΩΝ (ΚΟ)        | 7               | 27     | 961             |
| ΓΕΚ ΤΕΡΝΑ (ΚΟ)                 | 23              | 140    | 12,613          |
| ΕΛΛΗΝ. ΧΡΗΜΑΤΙΣΤΗΡΙΑ-Χ.Α. (ΚΟ) | 28              | 334    | 4,527           |
| HELLENIQ ENERGY (ΚΟ)           | 21              | 95     | 4,725           |
| INTRACOM HOLDINGS (ΚΟ)         | 98              | 727    | 12,083          |
| JUMBO (ΚΟ)                     | 15              | 31     | 529             |
| LAMDA DEVELOPMENT(ΚΟ)          | 59              | 295    | 6,221           |
| METLEN ENERGY & METALS (ΚΟ)    | 92              | 290    | 8,042           |
| MIG (ΚΟ)                       | 11              | 32     | 173             |
| ΜΟΤΟΡ ΟΪΛ (ΚΟ)                 | 46              | 239    | 7,415           |
| ΕΘΝΙΚΗ ΤΡΑΠΕΖΑ (ΚΟ)            | 131             | 1,768  | 15,563          |
| ΟΠΑΠ (ΚΟ)                      | 14              | 50     | 1,168           |
| ΤΡΑΠΕΖΑ ΟΡΤΙΜΑ BANK (ΚΟ)       | 0               | 0      | 71              |
| ΟΤΕ (ΚΟ)                       | 33              | 200    | 3,021           |
| ΟΛΠ (ΚΟ)                       | 0               | 0      | 133             |
| ΠΕΙΡΑΙΩΣ FINANCIAL HOLD (ΚΟ)   | 230             | 6,315  | 63,591          |
| ΔΕΗ (ΚΟ)                       | 185             | 2,168  | 22,983          |
| QUEST ΣΥΜΜΕΤΟΧΩΝ (ΚΟ)          | 6               | 9      | 208             |
| ΤΕΡΝΑ ΕΝΕΡΓΕΙΑΚΗ (ΚΟ)          | 0               | 0      | 26              |
| ΤΙΤΑΝ CEMENT (ΚΑ)              | 9               | 19     | 467             |
| ΥΙΟHALCO SA/ΝV (ΚΑ)            | 63              | 187    | 6,052           |
| <b>Δικαιώματα σε Δείκτες</b>   | 8               | 68     | 610             |
| FTSE/X.A. Large Cap            | 8               | 68     | 610             |
| <b>Δικαιώματα σε Μετοχές</b>   | 3               | 8      | 78              |
| ΑΛΡΗΑ ΥΠΗΡΕΣΙΩΝ ΣΥΜΜ (ΚΟ)      | 0               | 0      | 0               |
| ΕΘΝΙΚΗ ΤΡΑΠΕΖΑ (ΚΟ)            | 0               | 0      | 0               |
| ΟΠΑΠ (ΚΟ)                      | 2               | 7      | 0               |
| ΟΤΕ (ΚΟ)                       | 0               | 0      | 0               |
| ΠΕΙΡΑΙΩΣ FINANCIAL HOLD (ΚΟ)   | 0               | 0      | 0               |
| ΔΕΗ (ΚΟ)                       | 1               | 1      | 78              |
| <b>Συνολική Δραστηριότητα</b>  | 1,875           | 31,904 | 389,132         |









Ημερήσιο Δελτίο Τιμών

Έτος: 146 Αύξων Αριθμός Συνεδρίασης: 16

Ενότητα 2: Αναλυτικά Στοιχεία Συναλλαγών Χρεογράφων

Παρασκευή, 24 Ιανουαρίου, 2025

| Πληθος Χρεογράφων | Ονομ. Αξία | Μερίσματα [1] |        |      | Ημερ. Τελευτ. Αποκοπής Μέρησας [2] | Αποκοπή Δικαίωμα | Σημ. | Χρεόγραφο                    | Τιμή κλεισίματος | % μεταβ. | Προηγ. Κλείσιμο-ημ/νία | Άνοιγμα    | Κατωτ Τιμή | Ανωτ Τιμή | Τελ Σταθμ Τιμή | Τελευταία ζήτηση [7] | Τελευταία προσφορά [7] | Ρ/Ε μετά φ. Χρήσιμ | Όγκος     | Πράξεις | Αξία Συναλλαγών[8] | Χ.Α. Εταιρείας (χιλ. €) [3,5] | Χαμηλό έτους | Υψηλό έτους | Κλάδος [4]   |           |       |          |          |
|-------------------|------------|---------------|--------|------|------------------------------------|------------------|------|------------------------------|------------------|----------|------------------------|------------|------------|-----------|----------------|----------------------|------------------------|--------------------|-----------|---------|--------------------|-------------------------------|--------------|-------------|--------------|-----------|-------|----------|----------|
|                   |            | 2022          | 2023   | 2024 |                                    |                  |      |                              |                  |          |                        |            |            |           |                |                      |                        |                    |           |         |                    |                               |              |             |              |           |       |          |          |
| 36,300,000        | 1.12       | ---           | 0.0276 | ---  | 27/08/2024                         | 12/12/2007       | ---  | ΕΥΑΘ (ΚΟ)                    | 3.42             | 0.29 P   | 3.41                   | 23/01/2025 | 3.41       | 3.41      | 3.44           | 3.42                 | 3.422                  | 1000@3.40          | 107@3.42  | ---     | ---                | 5,719                         | 27           | 19,573.23   | 124,146.00   | 3.22      | 3.46  | 65102030 |          |
| 86,735,980        | 0.310      | ---           | 0.02   | ---  | 22/07/2024                         | 07/09/2023       | ---  | ΙΑΤΡΙΚΟ ΑΘΗΝΩΝ (ΚΟ)          | 1.675            | 0.30 P   | 1.67                   | 23/01/2025 | 1.695      | 1.645     | 1.695          | 1.675                | 1.671                  | 5@1.65             | 150@1.68  | ---     | ---                | 4,904                         | 32           | 8,194.94    | 145,282.77   | 1.495     | 1.725 | 20101025 |          |
| 3,417,600         | 0.100      | 0.016         | 0.016  | ---  | 04/07/2024                         | 02/04/2024       | ---  | ΙΝΤΕΡΓΟΥΝΤ-ΞΥΛΕΜΠΟΡΙΑ (ΠΟ)   | 0.316            | ---      | 0.316                  | 23/01/2025 | 0.31       | 0.31      | 0.31           | 0.31                 | 0.31                   | 350@0.340          | ---       | ---     | ---                | ---                           | 180          | 1           | 55.80        | 14,205.59 | 0.302 | 0.366    | 50101020 |
| 2,760,000         | 11.83      | 11.8          | 12.4   | ---  | 03/06/2024                         | 16/07/1990       | ---  | ΚΑΡΕΛΙΑ (ΚΟ)                 | 330              | 0.61 P   | 328                    | 23/01/2025 | 338        | 330       | 338            | 330                  | 330.216                | 6@330.00           | 5@336.00  | ---     | ---                | 74                            | 7            | 24,436.00   | 910,800.00   | 328       | 354   | 45103010 |          |
| 6,700,000         | 0.800      | 0.047         | 0.047  | ---  | 23/07/2024                         | 29/05/2014       | ---  | ΚΕΠΕΝΟΥ ΜΥΛΟΙ (ΚΟ)           | 1.74             | -0.57 E  | 1.75                   | 23/01/2025 | 1.78       | 1.74      | 1.78           | 1.76                 | 1.74                   | 7@1.75             | 32@1.81   | 18.68   | 2023               | 2,513                         | 8            | 4,373.19    | 11,658.00    | 1.73      | 1.8   | 45102020 |          |
| 18,017,472        | 0.360      | ---           | 0.03   | ---  | 11/10/2024                         | 28/08/2017       | ---  | ΚΤΗΜΑ Κ. ΛΑΖΑΡΙΔΗ (ΚΟ)       | 1.78             | ---      | 1.78                   | 23/01/2025 | ---        | ---       | ---            | ---                  | ---                    | 255@1.76           | 55@1.83   | ---     | ---                | ---                           | ---          | ---         | 32,071.10    | 1.75      | 1.91  | 45101015 |          |
| 21,364,000        | 1.12       | 0.4           | ---    | ---  | 21/08/2023                         | 08/03/2023       | ---  | ΛΑΜΨΑ (ΚΟ)                   | 37.2             | ---      | 37.2                   | 23/01/2025 | ---        | ---       | ---            | ---                  | ---                    | 50@37.20           | 50@38.00  | ---     | ---                | ---                           | ---          | ---         | 794,740.80   | 37        | 38    | 40501025 |          |
| 5,939,268         | 0.620      | ---           | ---    | ---  | 10/07/2003                         | 03/01/2002       | ---  | ΛΑΝΑΚΑΜ (ΚΟ)                 | 0.97             | ---      | 0.97                   | 23/01/2025 | 0.97       | 0.97      | 0.97           | 0.97                 | 0.97                   | 15@0.950           | 299@0.975 | ---     | ---                | 570                           | 3            | 552.90      | 5,761.09     | 0.9       | 1.1   | 40401020 |          |
| 9,819,370         | 0.500      | ---           | ---    | ---  | 14/08/2007                         | 09/01/2004       | ---  | ΜΑΘΙΟΣ ΠΥΡΙΜΑΧΑ (ΚΟ)         | 0.648            | ---      | 0.648                  | 23/01/2025 | ---        | ---       | ---            | ---                  | ---                    | 320@0.608          | 300@0.650 | ---     | ---                | ---                           | ---          | ---         | 6,362.95     | 0.59      | 0.664 | 55101000 |          |
| 32,188,050        | 0.700      | ---           | ---    | ---  | 21/07/2008                         | 20/01/2000       | ---  | ΜΟΥΖΑΚΗΣ (ΚΟ)                | 0.66             | ---      | 0.66                   | 23/01/2025 | 0.68       | 0.68      | 0.69           | 0.69                 | 0.682                  | 300@0.660          | ---       | ---     | ---                | ---                           | 70           | 4           | 47.71        | 21,244.11 | 0.64  | 0.69     | 55101020 |
| 8,321,682         | 0.670      | ---           | ---    | ---  | 17/08/2007                         | 23/11/1999       | ---  | Ν. ΛΕΒΕΝΤΕΡΗΣ (ΚΟ)           | 0.274            | ---      | 0.274                  | 23/01/2025 | 0.274      | 0.274     | 0.274          | 0.274                | 0.274                  | 2500@0.250         | 50@0.276  | ---     | 2023               | 500                           | 3            | 137.00      | 2,850.52     | 0.244     | 0.288 | 55102010 |          |
| 27,379,200        | 0.980      | 0.45          | 0.5001 | ---  | 01/08/2024                         | 29/08/2022       | ---  | ΠΛΑΣΤΙΚΑ ΚΡΗΤΗΣ (ΚΟ)         | 14.8             | ---      | 14.8                   | 23/01/2025 | ---        | ---       | ---            | ---                  | ---                    | 11@14.20           | 627@14.80 | ---     | ---                | ---                           | ---          | ---         | 405,212.16   | 14        | 14.9  | 50203015 |          |
| 255,494,534       | 2.71       | 0.255         | 0.247  | 0.47 | 11/12/2024                         | 30/09/2021       | ---  | ΠΡΟΝΤΕΑ (ΚΟ)                 | 6.45             | ---      | 6.45                   | 23/01/2025 | 6.2        | 6.2       | 6.55           | 6.55                 | 6.373                  | 278@6.20           | 835@6.60  | ---     | ---                | 152                           | 3            | 968.65      | 1,647,939.74 | 6.1       | 6.7   | 35102000 |          |
| 4,181,450         | 0.500      | ---           | ---    | ---  | 21/08/2000                         | 05/03/2002       | ---  | ΣΑΡΑΝΤΟΠΟΥΛΟΣ ΚΥΛ/ΜΥΛΟΙ (ΚΟ) | 1.07             | ---      | 1.07                   | 23/01/2025 | ---        | ---       | ---            | ---                  | ---                    | ---                | 35@1.07   | ---     | ---                | ---                           | ---          | ---         | ---          | 4,474.15  | 1.07  | 1.09     | 45102020 |

Διαπραγματεύσιμα Αμοιβαία Κεφάλαια (Δ.Α.Κ.)

|         |     |     |     |     |            |     |                                |       |        |      |            |       |       |       |       |        |           |           |     |     |       |    |           |     |       |       |       |
|---------|-----|-----|-----|-----|------------|-----|--------------------------------|-------|--------|------|------------|-------|-------|-------|-------|--------|-----------|-----------|-----|-----|-------|----|-----------|-----|-------|-------|-------|
| 971,502 | --- | --- | --- | --- | 15/06/2016 | --- | ALPHA ETF FTSE Athex Large Cap | 37.64 | 1.18 P | 37.2 | 23/01/2025 | 37.29 | 37.29 | 37.73 | 37.64 | 37.408 | 500@37.58 | 500@37.68 | --- | --- | 1,345 | 54 | 50,314.38 | --- | 35.74 | 37.73 | 12003 |
|---------|-----|-----|-----|-----|------------|-----|--------------------------------|-------|--------|------|------------|-------|-------|-------|-------|--------|-----------|-----------|-----|-----|-------|----|-----------|-----|-------|-------|-------|

Επιήρηση

|            |       |     |     |     |            |            |      |                           |       |        |       |            |       |       |       |       |                |            |             |       |        |       |          |           |          |          |          |          |          |
|------------|-------|-----|-----|-----|------------|------------|------|---------------------------|-------|--------|-------|------------|-------|-------|-------|-------|----------------|------------|-------------|-------|--------|-------|----------|-----------|----------|----------|----------|----------|----------|
| 89,078,604 | 0.040 | --- | --- | --- | 07/07/2010 | 16/01/2024 | 5160 | FRIGOGLASS (ΚΟ)           | 0.2   | 5.26 P | 0.19  | 23/01/2025 | 0.199 | 0.199 | 0.2   | 0.2   | 0.226660@0.190 | 2500@0.206 | ---         | 2023  | 36,237 | 18    | 7,246.40 | 17,815.72 | 0.184    | 0.218    | 50204000 |          |          |
| 13,191,620 | 0.620 | --- | --- | --- | 04/08/2010 | 09/09/2002 | 5232 | ΥΑΛCO - ΚΩΝΣΤΑΝΤΙΝΟΥ (ΚΟ) | 0.162 | ---    | 0.162 | 23/01/2025 | 0.162 | 0.162 | 0.162 | 0.162 | 0.162          | ---        | 4181@0.146  | ---   | ---    | 500   | 1        | 81.00     | 2,137.04 | 0.146    | 0.162    | 40202020 |          |
| 17,579,754 | 4.16  | --- | --- | --- | 18/08/2006 | 02/08/2010 | ---  | ΒΙΟΤΕΡ (ΚΟ)               | 0.25  | ---    | 0.25  | 23/01/2025 | 0.226 | 0.226 | 0.226 | 0.226 | 0.226          | ---        | 13600@0.226 | ---   | ---    | 2,586 | 4        | 584.44    | 4,394.94 | 0.226    | 0.272    | 50101010 |          |
| 54,654,600 | 0.050 | --- | --- | --- | 01/07/1998 | 30/12/2022 | 5275 | ΒΙΞ (ΚΟ)                  | 0.144 | ---    | 0.144 | 23/01/2025 | 0.144 | 0.144 | 0.144 | 0.144 | 0.144          | 0.144      | 0.144       | 0.144 | ---    | ---   | 10,000   | 2         | 1,440.00 | 7,870.26 | 0.144    | 0.144    | 50203030 |
| 15,842,391 | 1.51  | --- | --- | --- | 15/07/2009 | 12/05/2000 | 5141 | ΜΠΗΤΡΟΣ ΣΥΜΜΕΤΟΧΙΚΗ (ΚΟ)  | 0.59  | ---    | 0.59  | 23/01/2025 | 0.59  | 0.59  | 0.59  | 0.59  | 0.59           | ---        | 90@0.535    | ---   | ---    | 1,000 | 1        | 590.00    | 9,347.01 | 0.535    | 0.59     | 55102010 |          |
| 24,319,250 | 0.300 | --- | --- | --- | 09/07/2002 | 04/07/2007 | 5165 | ΠΡΟΔΕΥΤΙΚΗ (ΚΟ)           | 0.284 | 1.43 P | 0.28  | 23/01/2025 | 0.26  | 0.26  | 0.288 | 0.288 | 0.283          | 500@0.270  | 14048@0.288 | ---   | ---    | 5,742 | 8        | 1,627.10  | 6,906.67 | 0.246    | 0.294    | 50101010 |          |
| 28,438,268 | 0.070 | --- | --- | --- | 21/08/2006 | 24/11/1999 | 5253 | ΣΠΥΡΟΥ ΑΓΡ. ΟΙΚ. (ΚΟ)     | 0.151 | ---    | 0.151 | 23/01/2025 | ---   | ---   | ---   | ---   | ---            | 5000@0.151 | 2000@0.160  | ---   | ---    | ---   | ---      | ---       | ---      | 4,294.18 | 0.138    | 0.16     | 45102010 |
| 1,011,000  | 1.00  | --- | --- | --- | 01/07/2004 | 11/12/2012 | 5193 | ΤΡΙΑ ΑΛΦΑ (ΚΟ)            | 4.8   | ---    | 4.8   | 23/01/2025 | ---   | ---   | ---   | ---   | ---            | ---        | 100@4.80    | ---   | ---    | ---   | ---      | ---       | ---      | 4,852.80 | 4.04     | 4.8      | 55101020 |

Κατάσταση σε Αναστολή

|            |       |     |     |     |            |            |      |                |       |     |       |            |     |     |     |     |     |     |     |     |     |     |     |     |     |          |          |       |          |          |
|------------|-------|-----|-----|-----|------------|------------|------|----------------|-------|-----|-------|------------|-----|-----|-----|-----|-----|-----|-----|-----|-----|-----|-----|-----|-----|----------|----------|-------|----------|----------|
| 65,326,268 | 0.530 | --- | --- | --- | 04/07/2007 | 19/07/2006 | 4750 | ΣΑΤΟ ΑΕ (ΚΟ)   | 0.028 | --- | 0.028 | 05/09/2024 | --- | --- | --- | --- | --- | --- | --- | --- | --- | --- | --- | --- | --- | 1,829.14 | 0.028    | 0.028 | 40202015 |          |
| 3,961,300  | 1.28  | --- | --- | --- | 29/06/2004 | 03/08/2000 | 5248 | ΔΟΥΡΟΣ (ΚΟ)    | 0.25  | --- | 0.25  | 24/04/2023 | --- | --- | --- | --- | --- | --- | --- | --- | --- | --- | --- | --- | --- | ---      | 990.33   | 0.25  | 0.25     | 40204020 |
| 51,754,364 | 0.300 | --- | --- | --- | 23/12/2003 | 24/01/2007 | 5197 | ΕΠΙΛΕΚΤΟΣ (ΚΟ) | 0.132 | --- | 0.132 | 31/10/2024 | --- | --- | --- | --- | --- | --- | --- | --- | --- | --- | --- | --- | --- | ---      | 6,831.58 | 0.132 | 0.132    | 55101020 |

**Σημειώσεις Χρεογράφων**

| Κωδικός | Κείμενο σημείωσης   |
|---------|---|
| ( )     | - Προσαρμοσμένα Μέρισματα λόγω διανομής Δωρεάν μετοχών.   |
| *       | - Τελευταία προσαρμοσμένη τιμή κλεισίματος.   |
| [1]     | - Καθαρά μερίσματα.   |
| [2]     | - Στη στήλη "Ημερ. Αποκοπής τελευταίου δικαιώματος" αναφέρεται η Ημερομηνία εισαγωγής για Νέες Εταιρείες.   |
| [3]     | - Η Χρηματιστηριακή αξία αναφέρεται στο σύνολο των μετοχών  |
| [4]     | - Η κωδικοποίηση των Κλάδων Οικονομικής Δραστηριότητας του Χ.Α. παρουσιάζονται στο Παράρτημα Α  |
| [5]     | - Η Χρηματιστηριακή Αξία αναφέρεται στο σύνολο των κατηγοριών μετοχών (εφόσον έχουν εισαχθεί περισσότερες της μιας κατηγορίες) και δεν αναφέρεται σε επιμέρους κατηγορίες μετοχών μιας εταιρείας. |
| [6]     | - P/E μεγαλύτερο του 100  |
| [7]     | - Τελευταία εικόνα του Βιβλίου Εντολών πριν το τέλος της συνεδρίασης  |
| [8]     | - Στην Αξία Συναλλαγών των Μετοχών περιλαμβάνονται όλοι οι τύποι Πακέτων  |
| 4750    | - Μεταφορά στην Κατηγορία Επιτήρησης από 8/4/2011.  |
| 5093    | - Μεταφορά στην Κατηγορία Επιτήρησης από 8/4/2015.  |
| 5141    | - Μεταφορά στην Κατηγορία Επιτήρησης από 10/05/2017.  |
| 5160    | - Μεταφορά στην Κατηγορία Επιτήρησης από 15/04/2016.  |
| 5165    | - Μεταφορά στην Κατηγορία Επιτήρησης από 15/02/2018.  |
| 5193    | - Μεταφορά στην κατηγορία Επιτήρησης από 25/10/2018.  |
| 5197    | - Μεταφορά στην κατηγορία Επιτήρησης από 07/11/2018.  |
| 5232    | - Μεταφορά στην Κατηγορία Επιτήρησης από 08/04/2011.  |
| 5248    | - Μεταφορά στην κατηγορία Επιτήρησης από 06/09/2011.  |
| 5253    | - Μεταφορά στην Επιτήρηση από 14/5/2021.  |
| 5275    | - Μεταφορά στη Κατηγορία Επιτήρησης από 09/07/2020.   |

## Στοιχεία Συναλλαγών Πακέτων

| Χρεόγραφο                   | Όγκος πακέτου | Τιμή πακέτου | Αξία πακέτου | Ωρα έγκρισης | Σημείωση |
|-----------------------------|---------------|--------------|--------------|--------------|----------|
| BRIQ PROPERTIES (ΚΟ)        | 20,000        | 2.30         | 46,000.00    | 11:24:05     | 20       |
| BANK OF CYPRUS (ΚΟ)         | 25,000        | 5.15         | 128,787.50   | 11:25:58     | 14       |
| TRADE ESTATES ΑΕΕΑΠ (ΚΟ)    | 61,000        | 1.64         | 100,040.00   | 11:32:13     | 20       |
| JUMBO (ΚΟ)                  | 13,249        | 25.50        | 337,849.50   | 11:47:22     | 20       |
| BRIQ PROPERTIES (ΚΟ)        | 22,000        | 2.30         | 50,600.00    | 11:59:29     | 20       |
| METLEN ENERGY & METALS (ΚΟ) | 12,000        | 34.12        | 409,440.00   | 12:33:46     | 20       |
| ALPHA ΥΠΗΡΕΣΙΩΝ ΣΥΜΜ (ΚΟ)   | 2,407,102     | 1.74         | 4,188,357.48 | 13:10:37     | 20       |
| EUROBANK HOLDINGS (ΚΟ)      | 250,000       | 2.43         | 607,250.00   | 13:36:05     | 20       |
| BANK OF CYPRUS (ΚΟ)         | 50,000        | 5.08         | 254,000.00   | 13:39:26     | 20       |
| EUROBANK HOLDINGS (ΚΟ)      | 250,000       | 2.43         | 608,250.00   | 16:54:22     | 20       |
| EUROBANK HOLDINGS (ΚΟ)      | 500,000       | 2.43         | 1,216,000.00 | 17:01:02     | 20       |

## Σημειώσεις πακέτων

- 9 - Μέθοδος 6-1 / Ειδική Χρέωση
- 10 - Μέθοδος 6-1 / Ειδική Χρέωση, Αυθημερόν Διακανονισμός
- 14 - Μέθοδος 6-3 / Πακέτο Αποκατάστασης, Ατελής αγορά και Πώληση
- 18 - Μέθοδος 6-2 / SPOT 1
- 19 - Μέθοδος 6-2 / SPOT 2
- 20 - Μέθοδος 6-1 και Μέθοδος 6-1 Αυθημερόν Διακανονισμός
- 21 - Άλλη Προσυμφωνημένη

## Στοιχεία Συναλλαγών Δικαιωμάτων

| Ημερ. αποκοπής | Έναρξη εξάσκησης | Λήξη εξάσκησης | Λήξη διαπραγμάτευσης | Δικαιώματα                 | Κατωτ Τιμή | Ανωτ Τιμή | Τιμή κλεισ. | Τελευταία ζήτηση | Τελευταία προσφορά | Όγκος | Πράξεις | Αξία Συναλλαγών |
|----------------|------------------|----------------|----------------------|----------------------------|------------|-----------|-------------|------------------|--------------------|-------|---------|-----------------|
| 07/01/2025     | 10/01/2025       | 24/01/2025     | 21/01/2025           | ΑΚΤΟΡ Α.Ε. ΣΥΜΜΕΤΟΧΩΝ (ΚΟ) | ---        | ---       | ---         | ---              | ---                | ---   | ---     | ---             |

## Στοιχεία Συναλλαγών Εκποιήσεων

| Χρεόγραφα  | Τύπος Χρεογράφου | Όγκος Συναλλαγών | Αριθμός Πράξεων | Αξία Συναλλαγών | Σημείωση |
|------------|------------------|------------------|-----------------|-----------------|----------|
| ΕΥΔΑΠ (ΚΟ) | Μετοχή           | 203              | 1               | 1,207.85        | 1        |

## Σημειώσεις Εκποιήσεων

- 1 - Δημόσιος Ανοικτός Πλειστηριασμός
- 2 - Εκποίηση Ενσώματων Ονομαστικών Μετοχών
- 3 - Εκποίηση Αδιάθετων Κλασματικών Υπολοίπων



## Στοιχεία Ενεργητικού Διαπραγματεύσιμων Αμοιβαίων Κεφαλαίων (Δ.Α.Κ.)

|                                | Ημερομηνία συναλλαγών | Δημιουργία / Εξαγορά | Αριθ. Μερ. (T-1) | Νέα Μερ. (T-1) | Εξαγορασθ. Μερ. (T-1) | Μερίδια (T) [1] | Αξία Ενεργητικού [2] | Καθαρή Τιμή | Μέρισμα /Μερίδιο | Ημερ. Αποκοπής |
|--------------------------------|-----------------------|----------------------|------------------|----------------|-----------------------|-----------------|----------------------|-------------|------------------|----------------|
| ALPHA ETF FTSE Athex Large Cap | 24/01/2025            | 5,000                | 971,502          | ---            | ---                   | 971,502         | 36,090,830.00        | 37.1495     | 1.35             | 01/07/2024     |

## Σημειώσεις Δ.Α.Κ.

[1] - Αριθμ. μεριδίων (T) = Αριθμ. μεριδίων (T-1) + Νεοεκδιθθέντα μερίδια (T-1) - Εξαγορασθέντα μερίδια (T-1)

[2] - Περιλαμβάνονται και τα μερίδια που δημιουργήθηκαν / εξαγοράσθηκαν την ημέρα T-1.

| Περιγραφή                                  | Στοιχεία  |
|--|---|
| Όνομασία Δ.Α.Κ.                            | ALPHA ETF FTSE Athex Large Cap  |
| Σύμβολο Δ.Α.Κ. (GR)                        | ΑΔΑΚ  |
| Σύμβολο Δ.Α.Κ. (EN)                        | AETF  |
| ISIN Δ.Α.Κ.                                | GRF000153004  |
| Κατηγορία Διαπραγμάτευσης                  | Διαπραγματεύσιμα Αμοιβαία Κεφάλαια (Δ.Α.Κ.)   |
| Τύπος Δ.Α.Κ.                               | Μετοχών   |
| Τρόπος διαχείρισης                         | Παθητικός   |
| Επενδυτική Στρατηγική                      | Σκοπός της επενδυτικής πολιτικής του Αμοιβαίου Κεφαλαίου είναι η αναπαραγωγή της αποδόσεως του Δείκτη FTSE/X.A. Large Cap του Χρηματιστηρίου Αθηνών σε όρους Ευρώ, ακολουθώντας πλήρως και πανομοιότυπες τη σύνθεση του υποκείμενου Δείκτη. |
| Εκδότης                                    | ΑΛΦΑ ASSET MANAGEMENT Α.Ε.Δ.Α.Κ.  |
| Εταιρεία Διαχείρισης                       | ΑΛΦΑ ASSET MANAGEMENT Α.Ε.Δ.Α.Κ.  |
| Ειδικοί Διαπραγματευτές                    | ΑΛΦΑ FINANCE Α.Χ.Ε.Π.Ε.Υ. , ΕΘΝΙΚΗ ΧΡΗΜΑΤΙΣΤΗΡΙΑΚΗ Α.Χ.Ε.Π.Ε.Υ.   |
| Θεματοφύλακας                              | ΑΛΦΑ ΤΡΑΠΕΖΑ Α.Ε.   |
| Σύμβολο Δείκτη (GR)                        | FTSE  |
| Σύμβολο Δείκτη (EN)                        | FTSE  |
| Όνομασία Δείκτη                            | FTSE/X.A. Large Cap   |
| ISIN Δείκτη                                | GRI99201A006  |
| Κλάσμα Δείκτη [1]                          | 1/100   |
| Αρχική Τιμή Μεριδίου                       | 21.76   |
| Συνολικός Αριθμός Μεριδίων [2]             | 971,502   |
| Ημερομηνία πρώτης Έκδοσης                  | 14/01/2008  |
| Ημερομηνία έναρξης Διαπραγμάτευσης         | 24/01/2008  |
| Νόμισμα Διαπραγμάτευσης                    | ΕΥΡΩ  |
| Νόμισμα Ενεργητικού                        | ΕΥΡΩ  |
| Αρχική Αξία Ενεργητικού [3]                | 3,000,000.00  |
| Αριθμ. Μεριδίων για Δημιουργία-Εξαγορά [4] | 5,000   |
| Αμοιβή Διαχείρισης                         | 0.375   |

**Σημειώσεις Δ.Α.Κ.**

[1] - Το κλάσμα της τιμής του δείκτη που αποτελεί η τιμή της πρώτης έκδοσης

[2] - Ο αριθμός μεριδίων που διαπραγματεύθηκαν στο Χρηματιστήριο την ημέρα T

[3] - Η αξία του ενεργητικού κατά την έκδοση

[4] - Ο αριθμός μεριδίων που απαιτείται κατά τη διαδικασία δημιουργίας εξαγοράς

24/01/2025

# Ανακοινώσεις

Η.Δ.Τ.



## ΑΝΑΚΟΙΝΩΣΕΙΣ

### ΓΝΩΣΤΟΠΟΙΗΣΕΙΣ ΕΤΑΙΡΙΩΝ

**From:** IDEAL HOLDINGS A.E.  
**Posted At:** 23 January 2025 17:21  
**Conversation:** Ανακοίνωση για την υπογραφή συμφωνίας για την εξαγορά της εταιρείας ΜΠΑΡΜΠΑ ΣΤΑΘΗΣ  
**Posted To:** DOLAnnouncements2  
**Subject:** Ανακοίνωση για την υπογραφή συμφωνίας για την εξαγορά της εταιρείας ΜΠΑΡΜΠΑ ΣΤΑΘΗΣ

Παρακαλούμε δείτε ακολούθως

[Ανακοίνωση εξαγοράς της εταιρείας  
ΜΠΑΡΜΠΑ ΣΤΑΘΗΣ](#)

**From:** PERFORMANCE TECHNOLOGIES A.E.

**Posted At:** 23 January 2025 17:29

**Conversation:** Δελτίο Τύπου - Performance Technologies: Η πρώτη ελληνική εταιρεία που αναγνωρίζεται ως Elite Partner της ServiceNow στους τομείς Consulting & Implementation και Reselling για Ελλάδα και Κύπρο

**Posted To:** DOLAnnouncements2

**Subject:** Δελτίο Τύπου - Performance Technologies: Η πρώτη ελληνική εταιρεία που αναγνωρίζεται ως Elite Partner της ServiceNow στους τομείς Consulting & Implementation και Reselling για Ελλάδα και Κύπρο

Αθήνα, Ελλάδα – 23 Ιανουαρίου 2025 – Η Performance Technologies ανακοινώνει την πιστοποίησή της ως Elite Partner της ServiceNow στον τομέα του Consulting & Implementation και ως Elite Reseller για την Ελλάδα και την Κύπρο. Πρόκειται για μια σημαντική διάκριση, που καθιστά την Performance Technologies την πρώτη ελληνική εταιρεία που κατακτά το υψηλότερο επίπεδο συνεργασίας με τη ServiceNow.

Η αναγνώριση αυτή αντανακλά τη δέσμευση της Performance στο σχεδιασμό, την υλοποίηση και την υποστήριξη επιχειρησιακών ροών εργασίας μέσω της πλατφόρμας ServiceNow, βοηθώντας μερικούς από τους μεγαλύτερους οργανισμούς της περιοχής να επιτύχουν τους στόχους τους στον ψηφιακό μετασχηματισμό.

Ως Elite Reseller Partner, η Performance αξιοποιεί την εξειδίκευσή της για να προωθήσει τις κορυφαίες λύσεις της ServiceNow σε ένα ευρύ φάσμα οργανισμών και αγορών. Παράλληλα, υποστηρίζει τους πελάτες της στην πλήρη αξιοποίηση των δυνατοτήτων της πλατφόρμας, προσφέροντας λύσεις που απαντούν στις σύγχρονες προκλήσεις ψηφιακής καινοτομίας.

**Ο Γιώργος Χειμωνίδης**, Innovation & Business Development Director της Performance Technologies, τόνισε: «*Η διάκριση ως Elite Partner της ServiceNow αποτελεί για εμάς ένα ορόσημο που αντικατοπτρίζει τη σταθερή*

*μας δέσμευση στην καινοτομία και την παροχή κορυφαίων λύσεων για τους πελάτες μας. Η επιτυχία αυτή είναι αποτέλεσμα της σκληρής δουλειάς και της αφοσίωσης της ομάδας μας, όπως προκύπτει από το πλήθος των εκπαιδευμένων συμβούλων και μηχανικών μας, την ποιότητα των λύσεων που παρέχουμε, την αναγνώριση από τους πελάτες μας και τη συνεισφορά μας στην ανάπτυξη της αγοράς. Ανυπομονούμε να αξιοποιήσουμε τις νέες ευκαιρίες που ανοίγονται και να συνεχίσουμε να προσφέρουμε ουσιαστικά αποτελέσματα στους πελάτες μας.»*

### **Σχετικά με την Performance Technologies και τη ServiceNow**

Η Performance Technologies είναι κορυφαία εταιρεία ψηφιακού μετασχηματισμού, παρέχοντας εξειδικευμένες λύσεις και υπηρεσίες πληροφορικής που ενισχύουν την αποδοτικότητα και την ανταγωνιστικότητα των επιχειρήσεων. Μέσω της στρατηγικής συνεργασίας της με τη ServiceNow, η εταιρεία συμβάλλει στη δημιουργία βιώσιμων επιχειρηματικών αποτελεσμάτων και στην επιτάχυνση της υιοθέτησης καινοτόμων τεχνολογιών.

Η ServiceNow είναι μια από τις μεγαλύτερες και ταχύτερα αναπτυσσόμενες εταιρείες παροχής Software as a Service στον κόσμο. Η cloud πλατφόρμα της αποτελεί πυλώνα ψηφιακού μετασχηματισμού των επιχειρησιακών διαδικασιών οποιασδήποτε μορφής. Αξιοποιώντας τεχνολογίες τεχνητής νοημοσύνης, low/no-code development καθώς και έτοιμες διασυνδέσεις με όλο το τεχνολογικό οικοσύστημα των οργανισμών (ERP, CRM, HR, κλπ.), η πλατφόρμα της ServiceNow αυτοματοποιεί διαδικασίες που διατρέχουν πολλαπλά συστήματα και εμπλέκουν τελικούς χρήστες / πελάτες καθώς και υπαλλήλους ενός οργανισμού.

From: IDEAL HOLDINGS A.E.  
Posted At: 23 January 2025 17:33  
Conversation: Ανακοίνωση για ενημέρωση Αναλυτών  
Posted To: DOLAnnouncements2  
  
Subject: Ανακοίνωση για ενημέρωση Αναλυτών

Η εταιρεία «IDEAL HOLDINGS A.E.» γνωστοποιεί ότι την Δευτέρα, 27 Ιανουαρίου 2025, στις 11:00 π.μ. θα πραγματοποιηθεί διαδικτυακή ενημέρωση των Αναλυτών σχετικά με την υπογραφή της Σύμβασης Αγοραπωλησίας Μετοχών (Share Purchase Agreement), μέσω της οποίας η IDEAL συμφώνησε με τη «FROZEN HOLDINGS Μονοπρόσωπη Α.Ε.», θυγατρική της «VIVARTIA ΣΥΜΜΕΤΟΧΩΝ ΜΟΝΟΠΡΟΣΩΠΗ ΑΝΩΝΥΜΗ ΕΤΑΙΡΕΙΑ» και μοναδική μέτοχο της εταιρείας με την επωνυμία «ΜΠΑΡΜΠΑ ΣΤΑΘΗΣ Μονοπρόσωπη Ανώνυμη Βιομηχανική και Εμπορική Εταιρεία» («ΜΠΑΡΜΠΑ ΣΤΑΘΗΣ») να εξαγοράσει, αντί συνολικού τιμήματος € 130 εκατ. το 100% των μετοχών της ελληνικής εταιρείας ΜΠΑΡΜΠΑ ΣΤΑΘΗΣ.

Για περισσότερες πληροφορίες, παρακαλούμε επικοινωνήστε με τις κ.κ. Κατερίνα Ψηφή 210 51 93 977, Λυδία Πιστιόλα 215 215 9610.

From: LOULIS FOOD INGREDIENTS A.E.  
Posted At: 23 January 2025 17:50  
Conversation: ΑΝΑΚΟΙΝΩΣΗ ΡΥΘΜΙΖΟΜΕΝΗΣ ΠΛΗΡΟΦΟΡΙΑΣ ΤΟΥ Ν.  
3556/2007: Γνωστοποίηση συναλλαγών  
Posted To: DOLAnnouncements2  
Subject: ΑΝΑΚΟΙΝΩΣΗ ΡΥΘΜΙΖΟΜΕΝΗΣ ΠΛΗΡΟΦΟΡΙΑΣ ΤΟΥ Ν.  
3556/2007: Γνωστοποίηση συναλλαγών

Η εταιρεία με την επωνυμία "Loulis Food Ingredients AE" (αρ. Γ.Ε.ΜΗ: 50675444000), σύμφωνα με τον Ν. 3556/2007 και το άρθρο 19 του Κανονισμού (ΕΕ) αριθ. 596/2014, ενημερώνει το επενδυτικό κοινό ότι:

α) ο κ. Νικόλαος Λούλης του Κωνσταντίνου, Πρόεδρος του Δ.Σ. της εταιρείας (υπόχρεο πρόσωπο με βάση το άρθρο 19 του Κανονισμού 596/2014), γνωστοποίησε στην εταιρεία ότι στις 23/01/2025 προέβη σε εξωχρηματιστηριακή μεταβίβαση με σύμβαση δωρεάς 70.000 κοινών μετοχών με δικαίωμα ψήφου της εταιρείας, στην σύζυγο του Σακελλαρίου Λούλη Δέσποινα του Μιχαήλ με τιμή 3,07 ευρώ/μετοχή.

β) η κα Σακελλαρίου Λούλη Δέσποινα του Μιχαήλ (πρόσωπο με στενό δεσμό με πρόσωπο που ασκεί διευθυντικά καθήκοντα) γνωστοποίησε στην εταιρεία ότι στις 23/01/2025 απέκτησε λόγω δωρεάς με εξωχρηματιστηριακή μεταβίβαση από τον σύζυγό της Λούλη Νικόλαο του Κωνσταντίνου, 70.000 κοινές μετοχές με δικαίωμα ψήφου της εταιρείας με τιμή 3,07 ευρώ/μετοχή.



From: LOULIS FOOD INGREDIENTS A.E.  
Posted At: 23 January 2025 17:50  
Conversation: ΑΝΑΚΟΙΝΩΣΗ ΡΥΘΜΙΖΟΜΕΝΗΣ ΠΛΗΡΟΦΟΡΙΑΣ ΤΟΥ Ν.  
3556/2007: Γνωστοποίηση για μεταβολή ποσοστού  
μετόχων σε επίπεδο δικαιωμάτων ψήφου  
Posted To: DOLAnnouncements2  
Subject: ΑΝΑΚΟΙΝΩΣΗ ΡΥΘΜΙΖΟΜΕΝΗΣ ΠΛΗΡΟΦΟΡΙΑΣ ΤΟΥ Ν.  
3556/2007: Γνωστοποίηση για μεταβολή ποσοστού  
μετόχων σε επίπεδο δικαιωμάτων ψήφου

Η εταιρεία με την επωνυμία "Loulis Food Ingredients AE" (αρ. Γ.Ε.ΜΗ: 50675444000), ανακοινώνει ότι, σε συνέχεια της γνωστοποίησης συναλλαγών της 23/01/2025, το ποσοστό δικαιωμάτων ψήφου του κ. Νικόλαου Λούλη του Κωνσταντίνου, Πρόεδρου Δ.Σ. διαμορφώθηκε σε 48,06%.

Συνεπώς οι μέτοχοι με ποσοστό μεγαλύτερο του 5% διαμορφώνονται ως εξής :

|   |        |
|---|--------|
| ΛΟΥΛΗΣ ΝΙΚΟΛΑΟΣ του ΚΩΝΣΤΑΝΤΙΝΟΥ, Πρόεδρος Δ.Σ. | 48,06% |
| AL DAHRA AGRICULTURE SPAIN SLU                  | 20,01% |
| ΛΟΥΛΗ ΕΥΑΓΓΕΛΙΑ του ΚΩΝΣΤΑΝΤΙΝΟΥ                | 6,86%  |

**From:** ΒΙΣ Α.Ε.

**Posted At:** 23 January 2025 18:07

**Conversation:** ΑΝΑΚΟΙΝΩΣΗ ΕΓΚΡΙΣΗΣ ΑΠΟ ΤΗΝ ΕΠΙΤΡΟΠΗ ΚΕΦΑΛΑΙΑΓΟΡΑΣ ΤΟΥ ΑΙΤΗΜΑΤΟΣ ΤΗΣ ΕΤΑΙΡΙΑΣ «HELLENIC QUALITY FOODS ΑΝΩΝΥΜΟΣ ΕΤΑΙΡΙΑ ΤΡΟΦΙΜΩΝ» ΓΙΑ ΤΗΝ ΑΣΚΗΣΗ ΤΟΥ ΔΙΚΑΙΩΜΑΤΟΣ ΕΞΑΓΟΡΑΣ ΤΩΝ ΥΠΟΛΟΙΠΩΝ ΚΟΙΝΩΝ, ΟΝΟΜΑΣΤΙΚΩΝ, ΜΕΤΑ ΨΗΦΟΥ ΜΕΤΟΧΩΝ ΤΗΣ ΕΤΑΙΡΙΑΣ «ΒΙΣ ΒΙΟΜΗΧΑΝΙΑ ΣΥΣ

**Posted To:** DOLAnnouncements2

**Subject:** ΑΝΑΚΟΙΝΩΣΗ ΕΓΚΡΙΣΗΣ ΑΠΟ ΤΗΝ ΕΠΙΤΡΟΠΗ ΚΕΦΑΛΑΙΑΓΟΡΑΣ ΤΟΥ ΑΙΤΗΜΑΤΟΣ ΤΗΣ ΕΤΑΙΡΙΑΣ «HELLENIC QUALITY FOODS ΑΝΩΝΥΜΟΣ ΕΤΑΙΡΙΑ ΤΡΟΦΙΜΩΝ» ΓΙΑ ΤΗΝ ΑΣΚΗΣΗ ΤΟΥ ΔΙΚΑΙΩΜΑΤΟΣ ΕΞΑΓΟΡΑΣ ΤΩΝ ΥΠΟΛΟΙΠΩΝ ΚΟΙΝΩΝ, ΟΝΟΜΑΣΤΙΚΩΝ, ΜΕΤΑ ΨΗΦΟΥ ΜΕΤΟΧΩΝ ΤΗΣ ΕΤΑΙΡΙΑΣ «ΒΙΣ ΒΙΟΜΗΧΑΝΙΑ ΣΥΣ

**ΑΝΑΚΟΙΝΩΣΗ ΕΓΚΡΙΣΗΣ ΑΠΟ ΤΗΝ ΕΠΙΤΡΟΠΗ ΚΕΦΑΛΑΙΑΓΟΡΑΣ ΤΟΥ ΑΙΤΗΜΑΤΟΣ ΤΗΣ ΕΤΑΙΡΙΑΣ «HELLENIC QUALITY FOODS ΑΝΩΝΥΜΟΣ ΕΤΑΙΡΙΑ ΤΡΟΦΙΜΩΝ» ΓΙΑ ΤΗΝ ΑΣΚΗΣΗ ΤΟΥ ΔΙΚΑΙΩΜΑΤΟΣ ΕΞΑΓΟΡΑΣ ΤΩΝ ΥΠΟΛΟΙΠΩΝ ΚΟΙΝΩΝ, ΟΝΟΜΑΣΤΙΚΩΝ, ΜΕΤΑ ΨΗΦΟΥ ΜΕΤΟΧΩΝ ΤΗΣ ΕΤΑΙΡΙΑΣ «ΒΙΣ ΒΙΟΜΗΧΑΝΙΑ ΣΥΣΚΕΥΑΣΙΩΝ ΑΝΩΝΥΜΟΣ ΕΤΑΙΡΙΑ»**  
**23 Ιανουαρίου 2025**

1. Η «Hellenic Quality Foods Ανώνυμος Εταιρία Τροφίμων» (ο «Προτείνων») ανακοινώνει ότι στις 22 Ιανουαρίου 2025, το Διοικητικό Συμβούλιο της Επιτροπής Κεφαλαιαγοράς:

(α) ενέκρινε το από 20 Ιανουαρίου 2025 αίτημα του Προτείνοντος σχετικά με την άσκηση, σύμφωνα με το άρθρο 27 του Ν. 3461/2006 (ο «Νόμος») και την Απόφαση 1/644/22.4.2013 του Διοικητικού Συμβουλίου της Επιτροπής Κεφαλαιαγοράς (η «Απόφαση»), του δικαιώματος εξαγοράς των υπολοίπων

κοινών, ονομαστικών, μετά ψήφου μετοχών της ανώνυμης εταιρίας με την επωνυμία «ΒΙΣ Βιομηχανία Συσκευασιών Ανώνυμος Εταιρία» (η «Εταιρία») τις οποίες δεν κατέχει ο Προτείνων (το «Δικαίωμα Εξαγοράς») και (β) όρισε ως ημέρα παύσης της διαπραγμάτευσης των μετοχών της Εταιρίας την 06.02.2025, σύμφωνα με το άρθρο 2 της Απόφασης.

2. Κατά την υποβολή του αιτήματος άσκησης του Δικαιώματος Εξαγοράς, το Δικαίωμα Εξαγοράς αφορούσε 655.000 μετοχές (οι «Μετοχές») που αντιπροσώπευαν ποσοστό 1,20% επί του καταβεβλημένου μετοχικού κεφαλαίου και των δικαιωμάτων ψήφου της Εταιρίας. Περαιτέρω από την ημερομηνία υποβολή του αιτήματος άσκησης του Δικαιώματος Εξαγοράς έως τη λήξη της συνεδρίασης του Χρηματιστηρίου Αθηνών στις 22 Ιανουαρίου 2025 ο Προτείνων προέβη σε αποκτήσεις 46.180 Μετοχών.

3. Η άσκηση του Δικαιώματος Εξαγοράς θα γίνει έναντι καταβολής ανταλλάγματος 0,144 ευρώ ανά Μετοχή τοις μετρητοίς από τον Προτείνοντα προς τους κατόχους των Μετοχών (το «Προσφερόμενο Αντάλλαγμα»). Σημειώνεται ότι ο Προτείνων θα αναλάβει την καταβολή των δικαιωμάτων εκκαθάρισης υπέρ της ΕΛ.Κ.Α.Τ. που βαρύνουν τους κατόχους των Μετοχών. Από το καταβλητέο προς τους μετόχους Προσφερόμενο Αντάλλαγμα θα αφαιρεθεί ο φόρος που προβλέπεται στο άρθρο 9 του Ν. 2579/1998, και ανέρχεται σήμερα σε 0,10% και υπολογίζεται επί της αξίας συναλλαγής για τη μεταβίβαση των Μετοχών.

4. Η καταβολή του Προσφερόμενου Ανταλλάγματος θα πραγματοποιηθεί εντός τριών (3) εργάσιμων ημερών μετά την ολοκλήρωση της εκκαθάρισης των συναλλαγών που θα καταρτισθούν κατά την τελευταία ημέρα διαπραγμάτευσης των μετοχών της Εταιρίας.

5. Επισημαίνεται ότι, σύμφωνα με την Απόφαση, σε περίπτωση (α) που κάτοχος Μετοχών δεν εξουσιοδοτήσει προσηκόντως το χειριστή του λογαριασμού αξιολογίων του/της στο Σ.Α.Τ. να εισπράξει το αντάλλαγμα για

λογαριασμό του/της, ή (β) Μετοχών που δεν είναι ελεύθερες βαρών, δικαιωμάτων τρίτων ή κατασχέσεων, ή (γ) Μετοχών που βρίσκονται σε λογαριασμό χειριστή στο Σ.Α.Τ. υπό ειδική εκκαθάριση, ο Προτείνων θα παρακαταθέσει το Προσφερόμενο Αντάλλαγμα στο Ταμείο Παρακαταθηκών και Δανείων υπέρ του οικείου δικαιούχου.

From: ΔΕΗ Α.Ε.  
Posted At: 23 January 2025 18:28  
Conversation: Ανακοίνωση - Ρυθμιζόμενη πληροφορία  
Posted To: DOLAnnouncements2  
  
Subject: Ανακοίνωση - Ρυθμιζόμενη πληροφορία

Δείτε την  
ανακοίνωση

[Ανακοίνωση](#)

From: ΓΡ. ΣΑΡΑΝΤΗΣ Α.Β.Ε.Ε.  
Posted At: 24 January 2025 08:52  
Conversation: Αγορά Ιδίων Μετοχών  
Posted To: DOLAnnouncements2  
Subject: Αγορά Ιδίων Μετοχών

**Αθήνα, 24 Ιανουαρίου 2025**

### **Ανακοίνωση Αγοράς Ιδίων Μετοχών**

Η εταιρεία ΓΡ. ΣΑΡΑΝΤΗΣ Α.Β.Ε.Ε. ανακοινώνει ότι, κατ' εφαρμογή της από 23.04.2024 σχετικής απόφασης της Τακτικής Γενικής Συνέλευσης των Μετόχων της, προέβη την 23<sup>η</sup> Ιανουαρίου 2025 σε αγορά 800 ιδίων μετοχών με μέση τιμή κτήσης 11,02 ευρώ ανά μετοχή και συνολική αξία συναλλαγής 8.816,00 ευρώ.

Μετά και την προαναφερόμενη αγορά, η εταιρεία κατέχει συνολικά 3.007.118 ίδιες μετοχές, ήτοι ποσοστό 4,50% του συνόλου των μετοχών της εταιρείας.

*Η ανακοίνωση εκδίδεται σύμφωνα με το άρθρο 49 του Ν. 4548/2018 και κατ' εφαρμογή του υπ' αριθμ. 596/2014 Κανονισμού του Ευρωπαϊκού Κοινοβουλίου και Συμβουλίου και του κατ' εξουσιοδότηση Κανονισμού (ΕΕ) 2016/1052.*

[Αγορά Ιδίων Μετοχών](#)

From: ΓΕΚ ΤΕΡΝΑ Α.Ε.  
Posted At: 24 January 2025 09:27  
Conversation: ΑΓΟΡΑ ΙΔΙΩΝ ΜΕΤΟΧΩΝ  
Posted To: DOLAnnouncements2  
  
Subject: ΑΓΟΡΑ ΙΔΙΩΝ ΜΕΤΟΧΩΝ

### **Ανακοίνωση**

Η ΓΕΚ ΤΕΡΝΑ Α.Ε., κατ' εφαρμογή του Κανονισμού (ΕΕ) 596/2014 του Ευρωπαϊκού Κοινοβουλίου και του κατ' εξουσιοδότηση Κανονισμού (ΕΕ) 2016/1052 της Επιτροπής, γνωστοποιεί στο Επενδυτικό Κοινό ότι, σύμφωνα με το άρθρο 49 του Ν 4548/2018 όπως τροποποιήθηκε και ισχύει, και σε εκτέλεση της από 13/02/2024 απόφασης της Έκτακτης Γενικής Συνέλευσης των Μετόχων της Εταιρείας, προέβη την 23/01/2025, σε αγορά 5.000 ιδίων μετοχών με μέση τιμή κτήσης 18,7322 ευρώ ανά μετοχή και συνολική αξία συναλλαγής 93.661,00 ευρώ. Μετά και την προαναφερόμενη απόκτηση, η ΓΕΚ ΤΕΡΝΑ Α.Ε. κατέχει συνολικά άμεσα και έμμεσα 3.126.281 ίδιες μετοχές, ποσοστό 3,0228% του συνόλου των μετοχών της Εταιρείας.

From: FOURLIS A.E ΣΥΜΜΕΤΟΧΩΝ  
Posted At: 24 January 2025 09:36  
Conversation: Ανακοίνωση Αγοράς Ιδίων Μετοχών  
Posted To: DOLAnnouncements2  
  
Subject: Ανακοίνωση Αγοράς Ιδίων Μετοχών

Παρακαλώ δείτε το  
συνημμένο.

[Ανακοίνωση Αγοράς Ιδίων  
Μετοχών](#)



From: ΤΕΡΝΑ ΕΝΕΡΓΕΙΑΚΗ Α.Β.Ε.Τ.Ε.  
Posted At: 24 January 2025 09:45  
Conversation: ΑΝΑΚΟΙΝΩΣΗ ΡΥΘΜΙΖΟΜΕΝΗΣ ΠΛΗΡΟΦΟΡΙΑΣ ΤΟΥ Ν.  
3556/2007: Γνωστοποίηση συναλλαγών  
Posted To: DOLAnnouncements2  
Subject: ΑΝΑΚΟΙΝΩΣΗ ΡΥΘΜΙΖΟΜΕΝΗΣ ΠΛΗΡΟΦΟΡΙΑΣ ΤΟΥ Ν.  
3556/2007: Γνωστοποίηση συναλλαγών

Επισυνάπτεται η  
ανακοίνωση.

[Ανακοίνωση](#)

From: LAMDA DEVELOPMENT A.E.

Posted At: 24 January 2025 09:47

Conversation: Αγορά ιδίων μετοχών

Posted To: DOLAnnouncements2

Subject: Αγορά ιδίων μετοχών

Αγορά ιδίων  
μετοχών

[Αγορά ιδίων  
μετοχών](#)

From: ΤΕΡΝΑ ΕΝΕΡΓΕΙΑΚΗ Α.Β.Ε.Τ.Ε.  
Posted At: 24 January 2025 09:48  
Conversation: ΑΝΑΚΟΙΝΩΣΗ ΡΥΘΜΙΖΟΜΕΝΗΣ ΠΛΗΡΟΦΟΡΙΑΣ ΤΟΥ Ν.  
3556/2007: Γνωστοποίηση συναλλαγών  
Posted To: DOLAnnouncements2  
Subject: ΑΝΑΚΟΙΝΩΣΗ ΡΥΘΜΙΖΟΜΕΝΗΣ ΠΛΗΡΟΦΟΡΙΑΣ ΤΟΥ Ν.  
3556/2007: Γνωστοποίηση συναλλαγών

Επισυνάπτεται η  
ανακοίνωση.

[Ανακοίνωση](#)

From: METLEN ENERGY & METALS A.E.

Posted At: 24 January 2025 09:59

Conversation: Απόκτηση Ιδίων Μετοχών

Posted To: DOLAnnouncements2

Subject: Απόκτηση Ιδίων Μετοχών

Δείτε παρακάτω:

[Απόκτηση Ιδίων  
Μετοχών](#)

From: QUEST ΣΥΜΜΕΤΟΧΩΝ Α.Ε.

Posted At: 24 January 2025 10:39

Conversation: Αγορά ιδίων μετοχών

Posted To: DOLAnnouncements2

Subject: Αγορά ιδίων μετοχών

Η Quest Συμμετοχών Α.Ε. γνωστοποιεί ότι σύμφωνα με το άρθρο 49 του Ν 4548/2018 και σύμφωνα με τους όρους του Κανονισμού 2273 / 2003 της Ευρωπαϊκής Επιτροπής και σε εκτέλεση της από 13/06/2024 απόφασης της Τακτικής Γενικής Συνέλευσης των Μετόχων της Εταιρείας και της από 02/01/2025 απόφασης του Διοικητικού Συμβουλίου, προέβη κατά τη διάρκεια της συνεδρίασης της 23/01/2025, μέσω της χρηματιστηριακής εταιρείας «Eurobank Equities», σε αγορά 2.305 ιδίων μετοχών με μέση τιμή κτήσης 6,13 ευρώ και συνολική αξία συναλλαγής 14.138,34 ευρώ.

Μετά και την προαναφερόμενη αγορά, η Εταιρεία κατέχει 1.393.196 ίδιες μετοχές, ποσοστό 1,2993% του συνόλου των μετοχών της Εταιρείας.

From: ΤΕΧΝΙΚΗ ΟΛΥΜΠΙΑΚΗ Α.Ε.  
Posted At: 24 January 2025 10:56  
Conversation: ΑΝΑΚΟΙΝΩΣΗ ΑΓΟΡΑΣ ΙΔΙΩΝ ΜΕΤΟΧΩΝ  
Posted To: DOLAnnouncements2  
  
Subject: ΑΝΑΚΟΙΝΩΣΗ ΑΓΟΡΑΣ ΙΔΙΩΝ ΜΕΤΟΧΩΝ

Δείτε την συνημμένη  
ανακοίνωση.

[ΑΓΟΡΑ ΙΔΙΩΝ ΜΕΤΟΧΩΝ](#)

From: Ο.Λ.Θ. Α.Ε.  
Posted At: 24 January 2025 11:06  
Conversation: Belterra Inv\_Γνωστοποίηση Συναλλαγών  
Posted To: DOLAnnouncements2  
  
Subject: Belterra Inv\_Γνωστοποίηση Συναλλαγών

Παρακαλώ δείτε συνημμένα την ανακοίνωση.

[LEONIDSPORT VTO\\_Belterra Acquisitions  
Announcement 24.01.25](#)

From: ΠΕΙΡΑΙΩΣ FINANCIAL HOLDINGS A.E.  
Posted At: 24 January 2025 11:13  
Conversation: Ορισμός νέου Chief Audit Executive & νέου Group  
Compliance Officer  
Posted To: DOLAnnouncements2  
Subject: Ορισμός νέου Chief Audit Executive & νέου Group  
Compliance Officer

Επισυνάπτεται αρχείο σε μορφή  
pdf.

[Ανακοίνωση](#)



From: BANK OF CYPRUS HOLDINGS PLC  
Posted At: 24 January 2025 12:21  
Conversation: Διορισμός ειδικού διαπραγματευτή  
Posted To: DOLAnnouncements2  
  
Subject: Διορισμός ειδικού διαπραγματευτή

Επισυνάπτεται ανακοίνωση

[Διορισμός ειδικού  
διαπραγματευτή](#)

From: JUMBO A.E.E.  
Posted At: 24 January 2025 12:58  
Conversation: Ανακοίνωση Αγοράς Ιδίων Μετοχών  
Posted To: DOLAnnouncements2  
  
Subject: Ανακοίνωση Αγοράς Ιδίων Μετοχών

Αθήνα – 24 Ιανουαρίου 2025 – Η εταιρία JUMBO AEE (Bloomberg: BELA GA – Reuters: BABr.AT -ISIN: GRS282183003), ανακοινώνει ότι, σύμφωνα με το άρθρο 49 του Ν. 4548/2018 και κατ' εφαρμογή της απόφασης της Έκτακτης Γενικής Συνέλευσης των μετόχων της 26.9.2024 και της απόφασης του Διοικητικού Συμβουλίου της 30.09.2024 προέβη την 23.01.2025, σε αγορά 46.027 ίδιων μετοχών με μέση τιμή κτήσης EUR 25,7160 ανά μετοχή, συνολικής αξίας EUR 1.183.629,16.

Μετά και την προαναφερόμενη αγορά, η Εταιρεία κατέχει 1.438.417 ίδιες μετοχές, ποσοστό 1,06% του συνόλου των μετοχών της Εταιρείας.

*Η παρούσα Ανακοίνωση εκδίδεται σύμφωνα με τον Κανονισμό (ΕΕ) αριθ. 596/2014 του Ευρωπαϊκού Κοινοβουλίου και του Συμβουλίου της 16ης Απριλίου 2014 και τον κατ' εξουσιοδότηση Κανονισμό (ΕΕ) 2016/1052 της Επιτροπής της 8ης Μαρτίου 2016.*

From: Π. ΠΕΤΡΟΠΟΥΛΟΣ Α.Ε.Β.Ε.  
Posted At: 24 January 2025 13:34  
Conversation: ΑΝΑΚΟΙΝΩΣΗ ΡΥΘΜΙΖΟΜΕΝΗΣ ΠΛΗΡΟΦΟΡΙΑΣ ΤΟΥ Ν.  
3556/2007: Γνωστοποίηση για μεταβολή ποσοστού  
μετόχων σε επίπεδο δικαιωμάτων ψήφου  
Posted To: DOLAnnouncements2  
Subject: ΑΝΑΚΟΙΝΩΣΗ ΡΥΘΜΙΖΟΜΕΝΗΣ ΠΛΗΡΟΦΟΡΙΑΣ ΤΟΥ Ν.  
3556/2007: Γνωστοποίηση για μεταβολή ποσοστού  
μετόχων σε επίπεδο δικαιωμάτων ψήφου

Συν.  
ανακοίνωση

[Ανακοίνωση](#)

From: Π. ΠΕΤΡΟΠΟΥΛΟΣ Α.Ε.Β.Ε.  
Posted At: 24 January 2025 13:53  
Conversation: ΑΝΑΚΟΙΝΩΣΗ ΡΥΘΜΙΖΟΜΕΝΗΣ ΠΛΗΡΟΦΟΡΙΑΣ ΤΟΥ Ν.  
3556/2007: Γνωστοποίηση συναλλαγών  
Posted To: DOLAnnouncements2  
Subject: ΑΝΑΚΟΙΝΩΣΗ ΡΥΘΜΙΖΟΜΕΝΗΣ ΠΛΗΡΟΦΟΡΙΑΣ ΤΟΥ Ν.  
3556/2007: Γνωστοποίηση συναλλαγών

Συν. Ανακοίνωση

[Ανακοίνωση Ρυθμιζόμενης  
Πληροφορίας](#)



**Ομολογιακά Δάνεια Επιχειρήσεων – Οργανωμένη Αγορά (Μη Μετατρέψιμα)**

| Πλήθος Εισηγμένων Ομολογιών | Ονομαστική αξία | Τιμή έκδοσης | Σημερινό επιτόκιο | Ημερ. λήξης | Διάρκεια (έτη) | Σημείωση | Τοκομερίδιο |              | Μον. Διασπ. | Ομόλογα Επιχειρήσεων                               | Δεδ. Τόκος | Αποδ./Λήξη | Κατωτ Τιμή | Ανωτ Τιμή | Τιμή κλεισ. Προηγ. | Κλείσιμο-ημ/νία | Όγκος      | Αξία Συναλλαγών | Τελευταία εντολή |             |            |            |           |          |
|-----------------------------|-----------------|--------------|-------------------|-------------|----------------|----------|-------------|--------------|-------------|--|------------|------------|------------|-----------|--------------------|-----------------|------------|-----------------|------------------|-------------|------------|------------|-----------|----------|
|                             |                 |              |                   |             |                |          | Κοινό       | Προτιμησιακό |             |  |            |            |            |           |                    |                 |            |                 | Τιμή             | Αγορ./ Πώλ. | Ημερομηνία | λαχ έτους  | Μεγ έτους |          |
| 250,000                     | 1,000.00        | 1,000.00     | 2.45              | 16/11/2028  | 7              | ---      | 7           | ---          | 1           | ΕΒΛΑΛΧΑΛΚΟΡ Α.Ε. (Μη μετατρέψιμο)                  | 4.8319     | 3.4660     | 95.0000    | 96.0000   | 95.6000            | 95.6000         | 23/01/2025 | 48,000          | 46,035.93        | 95.6000     | A          | 24/01/2025 | 95.0000   | 97.5000  |
| 320,000                     | 1,000.00        | 1,000.00     | 3.40              | 21/07/2027  | 7              | ---      | 10          | ---          | 1           | LAMDA DEVELOPMENT Α.Ε. (Μη μετατρέψιμο)            | 0.6611     | 3.3930     | 98.0000    | 98.8200   | 98.7900            | 98.8250         | 23/01/2025 | 23,000          | 22,607.21        | 98.0000     | A          | 24/01/2025 | 97.7200   | 99.5000  |
| 200,000                     | 1,000.00        | 1,000.00     | 2.10              | 27/10/2027  | 7              | ---      | 9           | ---          | 1           | Ο.Π.Α.Π. Α.Ε. (Μη Μετατρέψιμο)                     | 5.3083     | 3.0850     | 96.5000    | 97.1000   | 96.7479            | 96.8550         | 23/01/2025 | 59,000          | 57,394.46        | 97.0000     | A          | 24/01/2025 | 96.4010   | 98.1000  |
| 200,000                     | 1,000.00        | 1,000.00     | 1.90              | 23/03/2028  | 7              | ---      | 8           | ---          | 1           | ΜΟΤΟΡ ΟΪΛ ΔΙΥΛΙΣΤΗΡΙΑ ΚΟΡΙΝΘΟΥ ΑΕ (Μη μετατρέψιμο) | 6.7028     | 3.2440     | 95.4000    | 95.4010   | 95.4000            | 95.6500         | 23/01/2025 | 92,000          | 88,384.70        | 95.4001     | A          | 24/01/2025 | 95.3000   | 95.9800  |
| 230,000                     | 1,000.00        | 1,000.00     | 4.70              | 12/07/2029  | 7              | ---      | 6           | ---          | 1           | LAMDA DEVELOPMENT Α.Ε. (Μη μετατρέψιμο)            | 1.9583     | 3.9600     | 100.8401   | 101.2000  | 100.9999           | 100.9340        | 23/01/2025 | 74,000          | 74,864.82        | 100.9000    | A          | 24/01/2025 | 100.8001  | 103.2000 |
| 100,000                     | 1,000.00        | 1,000.00     | 4.40              | 26/07/2029  | 7              | ---      | 5           | ---          | 1           | CRPLP SHIPPING HOLDINGS PLC (Μη μετατρέψιμο)       | ---        | 3.5670     | 101.7000   | 101.7200  | 101.7100           | 101.7000        | 23/01/2025 | 10,000          | 10,172.22        | 101.2500    | A          | 24/01/2025 | 100.5001  | 102.0000 |
| 199,375                     | 1,000.00        | 1,000.00     | 3.60              | 12/03/2026  | 7              | ---      | 12          | ---          | 1           | ΑΕΡΟΠΟΡΙΑ ΑΙΓΑΙΟΥ Α.Ε. (Μη μετατρέψιμο)            | 13.8000    | 2.8370     | 100.0900   | 100.3000  | 100.1708           | 100.0120        | 23/01/2025 | 14,000          | 14,216.30        | 100.1000    | A          | 24/01/2025 | 99.7127   | 100.5000 |
| 150,000                     | 1,000.00        | 1,000.00     | 2.60              | 22/10/2026  | 7              | ---      | 11          | ---          | 1           | ΤΕΡΝΑ ΕΝΕΡΓΕΙΑΚΗ Μ.Α.Ε.Χ. (Μη μετατρέψιμο)         | 7.0778     | 3.1040     | 98.3000    | 98.6500   | 98.4346            | 97.9620         | 23/01/2025 | 14,000          | 13,878.59        | 98.0000     | A          | 24/01/2025 | 97.6272   | 98.9500  |
| 500,000                     | 1,000.00        | 1,000.00     | 2.75              | 03/07/2027  | 7              | ---      | 10          | ---          | 1           | ΓΕΚ ΤΕΡΝΑ Α.Ε. (Μη μετατρέψιμο)                    | 1.9097     | 3.3860     | 97.2800    | 97.8880   | 97.5673            | 97.8890         | 23/01/2025 | 46,000          | 44,968.81        | 97.5800     | A          | 24/01/2025 | 96.5000   | 97.9900  |
| 150,000                     | 1,000.00        | 1,000.00     | 2.65              | 22/10/2026  | 5              | ---      | 7           | ---          | 1           | CRPLP SHIPPING HOLDINGS PLC (Μη μετατρέψιμο)       | 7.2139     | 3.6410     | 97.6000    | 98.1000   | 97.8250            | 98.0200         | 23/01/2025 | 14,000          | 13,796.49        | 97.6600     | A          | 24/01/2025 | 97.5101   | 98.4899  |
| 120,000                     | 1,000.00        | 1,000.00     | 3.95              | 04/04/2025  | 7              | ---      | 14          | ---          | 1           | ΓΕΚ ΤΕΡΝΑ Α.Ε. (Μη μετατρέψιμο)                    | 12.7278    | 3.1570     | 99.6000    | 100.0000  | 99.9867            | 99.9000         | 23/01/2025 | 64,000          | 64,806.08        | 99.6101     | A          | 24/01/2025 | 99.9000   | 100.3000 |
| 120,000                     | 1,000.00        | 1,000.00     | 2.65              | 06/12/2028  | 7              | ---      | 7           | ---          | 1           | ΝΟΒΑΛ ΠΡΟΠΕΡΤΥ ΑΕΕΑΠ (Μη μετατρέψιμο)              | 3.9014     | 3.6260     | 95.5000    | 95.7000   | 95.6000            | 95.5500         | 23/01/2025 | 17,000          | 16,325.32        | 95.5000     | A          | 24/01/2025 | 94.8016   | 96.0000  |
| 300,000                     | 1,000.00        | 1,000.00     | 2.30              | 14/12/2028  | 7              | ---      | 7           | ---          | 1           | ΓΕΚ ΤΕΡΝΑ Α.Ε. (Μη μετατρέψιμο)                    | 2.7472     | 3.7780     | 93.8101    | 94.1000   | 93.9840            | 93.9840         | 23/01/2025 | 52,000          | 49,014.52        | 93.8300     | A          | 24/01/2025 | 92.9502   | 95.7000  |
| 100,000                     | 1,000.00        | 1,000.00     | 2.95              | 11/02/2027  | 5              | ---      | 6           | ---          | 1           | SAFE BULKERS PARTICIPATIONS PLC (Μη μετατρέψιμο)   | 13.8486    | 4.0330     | 96.9501    | 97.5000   | 97.2410            | 97.5220         | 23/01/2025 | 11,000          | 10,848.84        | 97.5000     | A          | 24/01/2025 | 97.0001   | 99.9999  |
| 100,000                     | 1,000.00        | 1,000.00     | 2.80              | 25/01/2027  | 5              | ---      | 6           | ---          | 1           | PREMIA Α.Ε. (Μη μετατρέψιμο)                       | ---        | 4.4050     | 96.3100    | 96.3102   | 96.3101            | 96.8340         | 21/01/2025 | 14,000          | 13,484.50        | 96.3101     | A          | 24/01/2025 | 96.2000   | 98.3000  |
| 500,000                     | 1,000.00        | 1,000.00     | 4.00              | 10/07/2030  | 7              | ---      | 4           | ---          | 1           | METLEN ENERGY & METALS Α.Ε. (Μη μετατρέψιμο)       | 2.0000     | 3.5320     | 100.8000   | 101.2500  | 101.1428           | 101.2390        | 23/01/2025 | 291,000         | 294,591.35       | 100.8601    | A          | 24/01/2025 | 100.4600  | 101.8000 |
| 99,697                      | 1,000.00        | 1,000.00     | 5.50              | 15/12/2028  | 5              | ---      | 3           | ---          | 1           | IDEAL HOLDINGS Α.Ε. (Μη μετατρέψιμο)               | 6.5694     | 4.1520     | 103.6999   | 103.7000  | 103.7000           | 103.6000        | 23/01/2025 | 2,000           | 2,087.14         | 103.3500    | A          | 24/01/2025 | 102.9000  | 103.7500 |
| 200,000                     | 1,000.00        | 1,000.00     | 4.25              | 23/01/2029  | 5              | ---      | 3           | ---          | 1           | AUTOHELLAS Α.Τ.Ε.Ε. (Μη μετατρέψιμο)               | 0.5903     | 3.8230     | 100.6000   | 101.0000  | 100.9180           | 101.3340        | 23/01/2025 | 97,000          | 97,947.76        | 101.2000    | A          | 24/01/2025 | 100.2110  | 102.8000 |

**Σημειώσεις Εταιρικών Ομολόγων**

Ο Όγκος Συναλλαγών υπολογίζεται ως (Τεμάχια) \* (Ονομαστική Τιμή). Η Αξία Συναλλαγών υπολογίζεται ως (Τεμάχια) \* (Ονομαστική Τιμή) \* (Τιμή %) + (Δεδουλευμένοι Τόκοι).

Οι τιμές συναλλαγών των ομολόγων υπολογίζονται ως ποσοστό επί τοις εκατό (%) της ονομαστικής τους τιμής.

Όλα τα ομόλογα έχουν Ονομαστική Αξία εκπεφρασμένη σε Ευρώ (εκτός εάν σημειώνεται διαφορετικά).

**Ομολογιακά Δάνεια Επιχειρήσεων – Οργανωμένη Αγορά (Μη Μετατρέψιμα)**

| Πλήθος Εισηγμένων Ομολογιών | Ονομαστική αξία | Τιμή έκδοσης | Σημερινό επιτόκιο | Ημερ. λήξης | Διάρκεια (έτη) | Σημείωση | Τοκομερίδιο |              | Μον. Διασπ. | Ομόλογα Επιχειρήσεων           | Δεδ. Τόκος | Αποδ./Λήξη | Κατωτ Τιμή | Ανωτ Τιμή | Τιμή κλεισ. Προηγ. | Κλείσιμο-ημ/νία | Όγκος      | Αξία Συναλλαγών | Τελευταία εντολή |             |            |            |           |          |
|-----------------------------|-----------------|--------------|-------------------|-------------|----------------|----------|-------------|--------------|-------------|--------------------------------|------------|------------|------------|-----------|--------------------|-----------------|------------|-----------------|------------------|-------------|------------|------------|-----------|----------|
|                             |                 |              |                   |             |                |          | Κοινό       | Προτιμησιακό |             |                                |            |            |            |           |                    |                 |            |                 | Τιμή             | Αγορ./ Πώλ. | Ημερομηνία | λαχ έτους  | Μεγ έτους |          |
| 130,000                     | 1,000.00        | 1,000.00     | 6.00              | 27/02/2029  | 5              | ---      | 2           | ---          | 1           | INTRALOT Α.Ε. (Μη μετατρέψιμο) | 25.6667    | 4.9410     | 102.4000   | 102.9900  | 102.7085           | 102.3870        | 23/01/2025 | 99,000          | 104,222.40       | 102.7000    | A          | 24/01/2025 | 100.9000  | 102.9900 |
| 300,000                     | 1,000.00        | 1,000.00     | 2.30              | 20/07/2028  | 7              | ---      | 8           | ---          | 1           | ΠΡΟΝΤΕΑ ΑΕΕΑΠ (Μη μετατρέψιμο) | 0.5111     | 3.7520     | 94.3000    | 94.5800   | 94.5067            | 94.3500         | 23/01/2025 | 12,000          | 11,346.93        | 94.4000     | A          | 24/01/2025 | 94.1000   | 95.0000  |

**Σημειώσεις Εταιρικών Ομολόγων**

Ο Όγκος Συναλλαγών υπολογίζεται ως (Τεμάχια) \* (Ονομαστική Τιμή). Η Αξία Συναλλαγών υπολογίζεται ως (Τεμάχια) \* (Ονομαστική Τιμή) \* (Τιμή %) + (Δεδουλευμένοι Τόκοι).

Οι τιμές συναλλαγών των ομολόγων υπολογίζονται ως ποσοστό επί τοις εκατό (%) της ονομαστικής τους τιμής.

Όλα τα ομόλογα έχουν Ονομαστική Αξία εκπεφρασμένη σε Ευρώ (εκτός εάν σημειώνεται διαφορετικά).

**Ομόλογα Ελληνικού Δημοσίου**

| Πλήθος Εισηγμ. Ομολογιών | Ονομ. αξία | Σημερινό επιτόκιο | Υπολογισμός Δεδουλευμένων | Ημερ/νία Λήξης [1] | Διάρκεια (έτη) | Σημείωση | Ημερομηνία Πληρ.  | Αξία τρέχοντος | Μον. Διασπ. | Ομόλογα Ελληνικού Δημοσίου     | Κατωτ Τιμή | Ανωτ Τιμή | Τιμή κλεισ. | Προηγ. Κλείσιμο-ημ/νία | Όγκος      | Αξία Συναλλαγών | Τελευταία εντολή Αγορ./ Πώλ. Ημερομηνία |              |
|--------------------------|------------|-------------------|---------------------------|--------------------|----------------|----------|-------------------|----------------|-------------|--------------------------------|------------|-----------|-------------|------------------------|------------|-----------------|---|--------------|
| 3,000,000                | 1,000.00   | 4.13              | Πργμ/Πργμ                 | 15/06/2054         | 30             | ---      | 15/06             | 4.13           | 1           | ΟΕΔ-ΣΤΘ-150654-30X-4,125-1,000 | ---        | ---       | ---         | ---                    | ---        | ---             | ---                                     |              |
| 4,700,000                | 1,000.00   | 1.88              | Πργμ/Πργμ                 | 04/02/2035         | 15             | ---      | 04/02             | 1.88           | 1           | ΟΕΔ-ΣΤΘ-040235-15X-1,875-1,000 | ---        | ---       | ---         | ---                    | ---        | ---             | ---                                     |              |
| 6,000,000                | 1,000.00   | 0.75              | Πργμ/Πργμ                 | 18/06/2031         | 10             | ---      | 18/06             | 0.75           | 1           | ΟΕΔ-ΣΤΘ-180631-10X-0,750-1,000 | ---        | ---       | ---         | ---                    | ---        | ---             | ---                                     |              |
| 3,600,000                | 1,000.00   | 3.88              | Πργμ/Πργμ                 | 15/06/2028         | 5              | ---      | 15/06             | 3.88           | 1           | ΟΕΔ-ΣΤΘ-150628-05X-3,875-1,000 | ---        | ---       | ---         | ---                    | ---        | ---             | ---                                     |              |
| 5,962,747,327            | 1.00       | 3.75              | Πργμ/Πργμ                 | 30/01/2028         | 10             | ---      | /02 - 01/02 - 31/ | 3.75           | 1           | ΟΕΔ-ΣΤΘ-300128-10X-3,750-1,00  | ---        | ---       | ---         | 85.4610                | 13/07/2018 | ---             | 1.0000                                  | A 28/11/2018 |
| 7,067,309,386            | 1.00       | 3.90              | Πργμ/Πργμ                 | 30/01/2033         | 15             | ---      | /02 - 01/02 - 31/ | 3.90           | 1           | ΟΕΔ-ΣΤΘ-300133-15X-3,900-1,00  | ---        | ---       | ---         | 78.6730                | 13/07/2018 | ---             | 1.0000                                  | A 28/11/2018 |
| 5,622,848,349            | 1.00       | 4.00              | Πργμ/Πργμ                 | 30/01/2037         | 19             | ---      | /02 - 01/02 - 31/ | 4.00           | 1           | ΟΕΔ-ΣΤΘ-300137-19X-4,000-1,00  | ---        | ---       | ---         | 77.0370                | 13/07/2018 | ---             | 1.0000                                  | A 28/11/2018 |
| 5,476,770,669            | 1.00       | 4.20              | Πργμ/Πργμ                 | 30/01/2042         | 24             | ---      | /02 - 01/02 - 31/ | 4.20           | 1           | ΟΕΔ-ΣΤΘ-300142-24X-4,200-1,00  | ---        | ---       | ---         | 77.7640                | 13/07/2018 | ---             | 1.0000                                  | A 28/11/2018 |
| 4,950,000                | 1,000.00   | 3.38              | Πργμ/Πργμ                 | 15/06/2034         | 10             | ---      | 15/06             | 3.38           | 1           | ΟΕΔ-ΣΤΘ-150634-10X-3,375-1,000 | ---        | ---       | ---         | ---                    | ---        | ---             | ---                                     |              |
| 40,248,141               | 1.00       | 4.30              | Πργμ/Πργμ                 | 24/02/2025         | 13             | ---      | 24/02             | 4.30           | 1           | ΟΕΔ-ΣΤΘ-240225-13X-2,000-1,00  | ---        | ---       | ---         | 10.0000                | 22/06/2015 | ---             | ---                                     | ---          |
| 59,586,043               | 1.00       | 4.30              | Πργμ/Πργμ                 | 24/02/2026         | 14             | ---      | 24/02             | 4.30           | 1           | ΟΕΔ-ΣΤΘ-240226-14X-2,000-1,00  | ---        | ---       | ---         | 10.0000                | 22/06/2015 | ---             | ---                                     | ---          |
| 41,118,344               | 1.00       | 4.30              | Πργμ/Πργμ                 | 24/02/2027         | 15             | ---      | 24/02             | 4.30           | 1           | ΟΕΔ-ΣΤΘ-240227-15X-2,000-1,00  | ---        | ---       | ---         | 10.0000                | 22/06/2015 | ---             | ---                                     | ---          |
| 45,137,734               | 1.00       | 4.30              | Πργμ/Πργμ                 | 24/02/2028         | 16             | ---      | 24/02             | 4.30           | 1           | ΟΕΔ-ΣΤΘ-240228-16X-2,000-1,00  | ---        | ---       | ---         | 10.0000                | 22/06/2015 | ---             | ---                                     | ---          |
| 61,768,888               | 1.00       | 4.30              | Πργμ/Πργμ                 | 24/02/2029         | 17             | ---      | 24/02             | 4.30           | 1           | ΟΕΔ-ΣΤΘ-240229-17X-2,000-1,00  | ---        | ---       | ---         | 10.0000                | 22/06/2015 | ---             | ---                                     | ---          |
| 54,567,744               | 1.00       | 4.30              | Πργμ/Πργμ                 | 24/02/2030         | 18             | ---      | 24/02             | 4.30           | 1           | ΟΕΔ-ΣΤΘ-240230-18X-2,000-1,00  | ---        | ---       | ---         | 10.0000                | 22/06/2015 | ---             | ---                                     | ---          |
| 37,541,515               | 1.00       | 4.30              | Πργμ/Πργμ                 | 24/02/2031         | 19             | ---      | 24/02             | 4.30           | 1           | ΟΕΔ-ΣΤΘ-240231-19X-2,000-1,00  | ---        | ---       | ---         | 10.0000                | 22/06/2015 | ---             | ---                                     | ---          |
| 37,558,317               | 1.00       | 4.30              | Πργμ/Πργμ                 | 24/02/2032         | 20             | ---      | 24/02             | 4.30           | 1           | ΟΕΔ-ΣΤΘ-240232-20X-2,000-1,00  | ---        | ---       | ---         | 10.0000                | 22/06/2015 | ---             | ---                                     | ---          |
| 37,473,732               | 1.00       | 4.30              | Πργμ/Πργμ                 | 24/02/2033         | 21             | ---      | 24/02             | 4.30           | 1           | ΟΕΔ-ΣΤΘ-240233-21X-2,000-1,00  | ---        | ---       | ---         | 10.0000                | 22/06/2015 | ---             | ---                                     | ---          |
| 33,888,293               | 1.00       | 4.30              | Πργμ/Πργμ                 | 24/02/2034         | 22             | ---      | 24/02             | 4.30           | 1           | ΟΕΔ-ΣΤΘ-240234-22X-2,000-1,00  | ---        | ---       | ---         | 10.0000                | 22/06/2015 | ---             | ---                                     | ---          |
| 35,177,800               | 1.00       | 4.30              | Πργμ/Πργμ                 | 24/02/2035         | 23             | ---      | 24/02             | 4.30           | 1           | ΟΕΔ-ΣΤΘ-240235-23X-2,000-1,00  | ---        | ---       | ---         | 10.0000                | 22/06/2015 | ---             | ---                                     | ---          |
| 35,547,268               | 1.00       | 4.30              | Πργμ/Πργμ                 | 24/02/2036         | 24             | ---      | 24/02             | 4.30           | 1           | ΟΕΔ-ΣΤΘ-240236-24X-2,000-1,00  | ---        | ---       | ---         | 10.0000                | 22/06/2015 | ---             | ---                                     | ---          |
| 40,246,306               | 1.00       | 4.30              | Πργμ/Πργμ                 | 24/02/2037         | 25             | ---      | 24/02             | 4.30           | 1           | ΟΕΔ-ΣΤΘ-240237-25X-2,000-1,00  | ---        | ---       | ---         | 10.0000                | 22/06/2015 | ---             | ---                                     | ---          |
| 37,643,952               | 1.00       | 4.30              | Πργμ/Πργμ                 | 24/02/2038         | 26             | ---      | 24/02             | 4.30           | 1           | ΟΕΔ-ΣΤΘ-240238-26X-2,000-1,00  | ---        | ---       | ---         | 10.0000                | 22/06/2015 | ---             | ---                                     | ---          |
| 36,977,100               | 1.00       | 4.30              | Πργμ/Πργμ                 | 24/02/2039         | 27             | ---      | 24/02             | 4.30           | 1           | ΟΕΔ-ΣΤΘ-240239-27X-2,000-1,00  | ---        | ---       | ---         | 10.0000                | 22/06/2015 | ---             | ---                                     | ---          |
| 41,615,000               | 1.00       | 4.30              | Πργμ/Πργμ                 | 24/02/2040         | 28             | ---      | 24/02             | 4.30           | 1           | ΟΕΔ-ΣΤΘ-240240-28X-2,000-1,00  | ---        | ---       | ---         | 10.0000                | 22/06/2015 | ---             | ---                                     | ---          |
| 42,227,208               | 1.00       | 4.30              | Πργμ/Πργμ                 | 24/02/2041         | 29             | ---      | 24/02             | 4.30           | 1           | ΟΕΔ-ΣΤΘ-240241-29X-2,000-1,00  | ---        | ---       | ---         | 10.0000                | 22/06/2015 | ---             | ---                                     | ---          |
| 68,288,487               | 1.00       | 4.30              | Πργμ/Πργμ                 | 24/02/2042         | 30             | ---      | 24/02             | 4.30           | 1           | ΟΕΔ-ΣΤΘ-240242-30X-2,000-1,00  | ---        | ---       | ---         | 10.0000                | 22/06/2015 | ---             | ---                                     | ---          |
| 4,500,000                | 1,000.00   | 3.88              | Πργμ/Πργμ                 | 12/03/2029         | 10             | ---      | 12/03             | 3.88           | 1           | ΟΕΔ-ΣΤΘ-120329-10X-3,875-1,000 | ---        | ---       | ---         | ---                    | ---        | 100.0000        | A 15/10/2019                            |              |
| 4,500,000                | 1,000.00   | 0.00              | Πργμ/Πργμ                 | 12/02/2026         | 5              | ---      | 12/02             | 0.00           | 1           | ΟΕΔ-ΣΤΘ-120226-05X-0,000-1,000 | ---        | ---       | ---         | ---                    | ---        | ---             | ---                                     |              |
| 2,209,163                | 1,000.00   | 3.38              | Πργμ/Πργμ                 | 15/02/2025         | 7              | ---      | 15/02             | 3.38           | 1           | ΟΕΔ-ΣΤΘ-150225-07X-3,375-1,000 | ---        | ---       | ---         | ---                    | ---        | ---             | ---                                     |              |
| 964,000                  | 1,000.00   | 3.25              | Πργμ/Πργμ                 | 20/03/2025         | 6              | ---      | 20/03             | 3.25           | 1           | ΟΕΔ-ΣΤΘ-200325-06X-3,250-1,000 | ---        | ---       | ---         | ---                    | ---        | ---             | ---                                     |              |
| 2,100,000                | 1,000.00   | 3.55              | Πργμ/Πργμ                 | 20/03/2026         | 7              | ---      | 20/03             | 3.55           | 1           | ΟΕΔ-ΣΤΘ-200326-07X-3,550-1,000 | ---        | ---       | ---         | ---                    | ---        | ---             | ---                                     |              |
| 5,500,000                | 1,000.00   | 1.50              | Πργμ/Πργμ                 | 18/06/2030         | 10             | ---      | 18/06             | 1.50           | 1           | ΟΕΔ-ΣΤΘ-180630-10X-1,500-1,000 | ---        | ---       | ---         | ---                    | ---        | ---             | ---                                     |              |
| 3,500,000                | 1,000.00   | 4.38              | Πργμ/Πργμ                 | 18/07/2038         | 15             | ---      | 18/07             | 4.38           | 1           | ΟΕΔ-ΣΤΘ-180738-15X-4,375-1,000 | ---        | ---       | ---         | ---                    | ---        | ---             | ---                                     |              |

**Σημειώσεις Ομολόγων Ελλ. Δημοσίου**

Ο Όγκος Συναλλαγών υπολογίζεται ως (Τεμάχια) \* (Ονομαστική Τιμή). Η Αξία Συναλλαγών υπολογίζεται ως (Τεμάχια) \* (Ονομαστική Τιμή) \* (Τιμή %) + (Δεδουλευμένοι Τόκοι)

Η Αξία του τρέχοντος τοκομεριδίου για τις εκδόσεις Ονομαστικής Αξίας 0,01 ευρώ, αναφέρεται σε Ονομαστική Αξία 100 ευρώ.

FLR (= Floating Interest Rate) Ομόλογο Μεταβλητού Επιτοκίου.

[1] - Η Ημερομηνία Λήξης της τοκοφόρου περιόδου και η Ημερομηνία Πληρωμής του τοκομεριδίου.



**Ομόλογα Ελληνικού Δημοσίου**

| Πλήθος Εισηγμ. Ομολογιών | Ονομ. αξία | Σημερινό επιτόκιο | Υπολογισμός Δεδουλευμένων | Ημερ/νία Λήξης [1] | Διάρκεια (έτη) | Σημείωση | Ημερομηνία Πληρ. | Αξία τρέχοντος    | Μον. Διαπρ. | Ομόλογα Ελληνικού Δημοσίου | Κατωτ Τιμή                       | Ανωτ Τιμή | Τιμή κλεισ. | Προηγ. Κλείσιμο-ημ/νία | Όγκος | Αξία Συναλλαγών | Τελευταία εντολή Αγορ./ Πώλ. Ημερομηνία |     |
|--------------------------|------------|-------------------|---------------------------|--------------------|----------------|----------|------------------|-------------------|-------------|----------------------------|----------------------------------|-----------|-------------|------------------------|-------|-----------------|---|-----|
| 40,000                   | 1,000.00   | 3.91              | FLR                       | Πργμ/360           | 18/09/2025     | 1        | ---              | 18/09 - 18/03     | ---         | 1                          | ΟΕΔ-ΚΥΜ-180925-01X-3,915-1,000   | ---       | ---         | ---                    | ---   | ---             | ---                                     |     |
| 5,364,250                | 1,000.00   | 3.25              |                           | Πργμ/Πργμ          | 20/03/2050     | 30       | ---              | 20/03             | 3.25        | 1                          | ΟΕΔ-ΣΤΘ-200350-30X-3,250-1,000   | ---       | ---         | ---                    | ---   | ---             | ---                                     |     |
| 4,000,000                | 1,000.00   | 3.63              |                           | Πργμ/Πργμ          | 15/06/2035     | 10       | ---              | 15/06             | 3.63        | 1                          | ΟΕΔ-ΣΤΘ-150635-10X-3,625-1000,00 | ---       | ---         | ---                    | ---   | ---             | ---                                     |     |
| 3,924,361                | 1,000.00   | 2.00              |                           | Πργμ/Πργμ          | 22/04/2027     | 7        | ---              | 22/04             | 2.00        | 1                          | ΟΕΔ-ΣΤΘ-220427-07X-2,000-1,000   | ---       | ---         | ---                    | ---   | ---             | 99.9000 A 22/04/2020                    |     |
| 2,500,000                | 1,000.00   | 1.88              |                           | Πργμ/Πργμ          | 23/07/2026     | 7        | ---              | 23/07             | 1.88        | 1                          | ΟΕΔ-ΣΤΘ-230726-07X-1,875-1,000   | ---       | ---         | ---                    | ---   | ---             | ---                                     | --- |
| 4,900,000                | 1,000.00   | 4.25              |                           | Πργμ/Πργμ          | 15/06/2033     | 10       | ---              | 15/06             | 4.25        | 1                          | ΟΕΔ-ΣΤΘ-150633-10X-4,250-1,000   | ---       | ---         | ---                    | ---   | ---             | ---                                     | --- |
| 3,500,000                | 1,000.00   | 1.88              |                           | Πργμ/Πργμ          | 24/01/2052     | 30       | ---              | 24/01             | 1.88        | 1                          | ΟΕΔ-ΣΤΘ-240152-30X-1,875-1,000   | ---       | ---         | ---                    | ---   | ---             | ---                                     | --- |
| 3,700,000                | 1,000.00   | 1.75              |                           | Πργμ/Πργμ          | 18/06/2032     | 10       | ---              | 18/06             | 1.75        | 1                          | ΟΕΔ-ΣΤΘ-180632-10X-1,750-1,000   | ---       | ---         | ---                    | ---   | ---             | ---                                     | --- |
| 2,200,000                | 1,000.00   | 1.13              | FLR                       | Πργμ/360           | 15/12/2027     | 5        | ---              | - 15/12 - 15/03 - | ---         | 1                          | ΟΕΔ-ΚΥΜ-151227-05X-1,130-1,000   | ---       | ---         | ---                    | ---   | ---             | 102.1600 A 30/12/2022                   |     |

**Σημειώσεις Ομολόγων Ελλ. Δημοσίου**

Ο Όγκος Συναλλαγών υπολογίζεται ως (Τεμάχια) \* (Ονομαστική Τιμή). Η Αξία Συναλλαγών υπολογίζεται ως (Τεμάχια) \* (Ονομαστική Τιμή) \* (Τιμή %) + (Δεδουλευμένοι Τόκοι)

Η Αξία του τρέχοντος τοκομεριδίου για τις εκδόσεις Ονομαστικής Αξίας 0,01 ευρώ, αναφέρεται σε Ονομαστική Αξία 100 ευρώ.

FLR (= Floating Interest Rate) Ομόλογο Μεταβλητού Επιτοκίου.

[1] - Η Ημερομηνία Λήξης της τοκοφόρου περιόδου και η Ημερομηνία Πληρωμής του τοκομεριδίου.

**Έντοκα Γραμμάτια & Zero Coupon Ομόλογα Ελληνικού Δημοσίου**

| Ημερ/νία   | Διάρκειας 13 εβδομάδων |                 |                   |              |              |                |                      |                  |      | Διάρκειας 26 εβδομάδων |                 |                   |              |              |                |                      |                  |      | Διάρκειας 52 εβδομάδων |                 |                   |              |              |                |                      |                  |      |     |
|------------|------------------------|-----------------|-------------------|--------------|--------------|----------------|----------------------|------------------|------|------------------------|-----------------|-------------------|--------------|--------------|----------------|----------------------|------------------|------|------------------------|-----------------|-------------------|--------------|--------------|----------------|----------------------|------------------|------|-----|
|            | Ημερ/νία Λήξης         | Αρχικό Επιτόκιο | Πλήθος Εισηγμένων | Όνομ/κή αξία | Τιμή έκδοσης | Τελευταία Τιμή | Συναλλαγή Ημερομηνία | Όγκος Συναλλαγών | Σημ. | Ημερ/νία Λήξης         | Αρχικό Επιτόκιο | Πλήθος Εισηγμένων | Όνομ/κή αξία | Τιμή έκδοσης | Τελευταία Τιμή | Συναλλαγή Ημερομηνία | Όγκος Συναλλαγών | Σημ. | Ημερ/νία Λήξης         | Αρχικό Επιτόκιο | Πλήθος Εισηγμένων | Όνομ/κή αξία | Τιμή έκδοσης | Τελευταία Τιμή | Συναλλαγή Ημερομηνία | Όγκος Συναλλαγών | Σημ. |     |
| 08/03/2024 | ---                    | ---             | ---               | ---          | ---          | ---            | ---                  | ---              | ---  | ---                    | ---             | ---               | ---          | ---          | ---            | ---                  | ---              | ---  | ---                    | ---             | ---               | ---          | ---          | ---            | ---                  | ---              | ---  | --- |
| 07/06/2024 | ---                    | ---             | ---               | ---          | ---          | ---            | ---                  | ---              | ---  | ---                    | ---             | ---               | ---          | ---          | ---            | ---                  | ---              | ---  | ---                    | ---             | ---               | ---          | ---          | ---            | ---                  | ---              | ---  | --- |
| 06/09/2024 | ---                    | ---             | ---               | ---          | ---          | ---            | ---                  | ---              | ---  | ---                    | ---             | ---               | ---          | ---          | ---            | ---                  | ---              | ---  | ---                    | ---             | ---               | ---          | ---          | ---            | ---                  | ---              | ---  | --- |
| 06/12/2024 | ---                    | ---             | ---               | ---          | ---          | ---            | ---                  | ---              | ---  | ---                    | ---             | ---               | ---          | ---          | ---            | ---                  | ---              | ---  | ---                    | ---             | ---               | ---          | ---          | ---            | ---                  | ---              | ---  | --- |
| 07/03/2025 | ---                    | 3.73            | 812,500           | 1,000.00     | 963.70       | ---            | ---                  | ---              | ---  | ---                    | ---             | ---               | ---          | ---          | ---            | ---                  | ---              | ---  | ---                    | ---             | ---               | ---          | ---          | ---            | ---                  | ---              | ---  |     |
| 06/06/2025 | ---                    | 3.34            | 600,000           | 1,000.00     | 967.30       | ---            | ---                  | ---              | ---  | ---                    | ---             | ---               | ---          | ---          | ---            | ---                  | ---              | ---  | ---                    | ---             | ---               | ---          | ---          | ---            | ---                  | ---              | ---  |     |
| 05/09/2025 | ---                    | 2.82            | 600,000           | 1,000.00     | 972.28       | ---            | ---                  | ---              | ---  | ---                    | ---             | ---               | ---          | ---          | ---            | ---                  | ---              | ---  | ---                    | ---             | ---               | ---          | ---          | ---            | ---                  | ---              | ---  | --- |
| 05/12/2025 | ---                    | 2.27            | 600,000           | 1,000.00     | 977.58       | ---            | ---                  | ---              | ---  | ---                    | ---             | ---               | ---          | ---          | ---            | ---                  | ---              | ---  | ---                    | ---             | ---               | ---          | ---          | ---            | ---                  | ---              | ---  | --- |

**Ημερήσιο Δελτίο Τιμών**

Έτος: 146 Αύξων Αριθμός Συνεδρίασης: 16

Ενότητα 5: Ομόλογα Ελληνικού Δημοσίου Διαπραγματεύσιμα με τη Μέθοδο Εκφώνησης - Αντιφώνησης

Παρασκευή, 24 Ιανουαρίου, 2025

| Ομόλογα σε Κυκλοφορία | Νόμισμα / Ελάχιστη διαπραγ. | Ημερομηνία Πληρ. | Αξία τρέχοντος τοκομεριδίου | Σημείωση | Τοκομερίδιο | Μονάδα διαπίσης | Ημερ/νία Έκδοσης | Διάρκεια (έτη) | Σημερινό επιτόκιο | Υ.Δ.Τ σε ημέρες | Ομόλογα        | Τελευταία τιμή προηγ. | Τελευτ. Τιμή | Εκφ. τοις μετρητοίς (€) Αγορ. / Πώλ | μετρητοίς (€) Ημερομηνία | Συναλλαγές σε τμχ | Ελάχιστο ζωής | Μέγιστο ζωής |      |
|-----------------------|-----------------------------|------------------|-----------------------------|----------|-------------|-----------------|------------------|----------------|-------------------|-----------------|----------------|-----------------------|--------------|-------------------------------------|--------------------------|-------------------|---------------|--------------|------|
| 0                     | GBP / 10                    | 01/12            | 0.25                        | ---      | 68          | 1               | 01/12/1928       | 100            | 2.5               | 360             | Ε.Κ.Τ.Ε.       | ---                   | ---          | ---                                 | ---                      | ---               | ---           | ---          |      |
| 103,746               | GBP / 10                    | 01/12            | 0.25                        | ---      | 66          | 1               | 01/12/1930       | 98             | 2.5               | 360             | Ε.Κ.Τ.Ε. σειρά | 2.27                  | 05/02/1996   | 2.27                                | Π                        | 05/02/1996        | ---           | 2.27         | 2.27 |

**Νομικών Προσώπων και Εταιρειών σε Συνάλλαγμα και Ευρο****Σημειώσεις Ομολόγων Ελλ. Δημοσίου**

Υ.Δ.Τ: Υπολογισμός Δεδουλευμένων Τόκων.

FLR (= Floating Interest Rate) Ομόλογο Μεταβλητού Επιτοκίου.

Η ελάχιστη διαπραγματεύσιμη Ονομαστική Αξία για όλους τους Άυλους Τίτλους του Δημοσίου είναι τα 100 Ευρώ.

(μφρ-0)

**Πίνακας Μελών Χρηματιστηρίου Αθηνών και Μελών ΕΤ.ΕΚ.**

| Επωνυμία   | Διεύθυνση   | Τηλέφωνο         | Φαξ            | Αγορά Μετοχών |                     |                   | Αγορά Παραγώγων |                   | Μέλη ΕΤ.ΕΚ.        |                   |
|--|---|------------------|----------------|---------------|---------------------|-------------------|-----------------|-------------------|--------------------|-------------------|
|  |   |                  |                | Μέλος Αγοράς  | Μέλος εξ Αποστάσεως | Ειδικός Διαπρήτης | Διαπρήτης       | Ειδικός Διαπρήτης | Γενικό Εκκαθ/στικό | Άμεσο Εκκαθ/στικό |
| AEONIC SECURITIES C.I.F. P.L.C.                        | ΛΑΪΟΥ 6, ΓΡ. 301B, ANNA COURT ,                             | 35725337600      |                | a             |                     |                   |                 |                   |                    |                   |
| ARGUS STOCKBROKERS LTD                                 | 25 ΛΕΩΦΟΡΟΣ ΔΗΜΟΣΘΕΝΗ ΣΕΒΕΡΗ 25 ,                           | 0035722717000    |                | a             | a                   |                   | a               |                   |                    |                   |
| ATHLOS CAPITAL INVESTMENT SERVICES LTD                 | 17 STASINOU AVENUE,BEDIZIA TOWER, 6TH & 7TH FL. ,           | 35722110777      |                | a             | a                   |                   |                 |                   |                    |                   |
| ATLANTIC SECURITIES LTD                                | ΠΡΟΔΡΟΜΟΥ 37 37,  | 0035722445400    |                | a             | a                   |                   |                 |                   |                    |                   |
| ΑΧΟΝ ΧΡΗΜΑΤΙΣΤΗΡΙΑΚΗ Α.Ε.Π.Ε.Υ.                        | ΣΤΑΔΙΟΥ 48 48, ΑΘΗΝΑ  | 2103363800       |                | a             |                     |                   | a               |                   |                    |                   |
| ΒΕΤΑ ΧΡΗΜΑΤΙΣΤΗΡΙΑΚΗ Α.Ε.Π.Ε.Υ.                        | Λ.ΑΛΕΞΑΝΔΡΑΣ 29 29 , ΑΘΗΝΑ                                  | 210 6478900      |                | a             |                     | a                 | a               |                   |                    | a                 |
| BNP PARIBAS S.A.                                       | ΛΑΜΨΑΚΟΥ 2 , ΑΘΗΝΑ  | 2107468525       |                |               |                     |                   |                 |                   | a                  |                   |
| BOFA SECURITIES EUROPE SA                              | 51 RUE LA BOÏTIE ,  | +33 153655555    |                | a             | a                   |                   |                 |                   |                    |                   |
| CITIGROUP GLOBAL MARKETS EUROPE AG                     | REUTERWEG 16 16,  | +49 691366-0     |                | a             | a                   |                   |                 |                   |                    |                   |
| CITIGROUP GLOBAL MARKETS LIMITED                       | 33 CANADA SQUARE -CANARY WHARF 1,                           | +44 02079864000  |                | a             |                     |                   |                 |                   |                    |                   |
| CREDIT SUISSE BANK (EUROPE), S.A.                      | CALLE AYALA 42, 3A PLANTA-B MADRID ,                        | +34917916000     |                | a             |                     |                   |                 |                   |                    |                   |
| CREDIT SUISSE SECURITIES (EUROPE) LIMITED              | ONE CABOT SQUARE 1 , LONDON                                 | +44 2078888888   |                | a             |                     |                   |                 |                   |                    |                   |
| DEUTSCHE BANK AG                                       | GREAT WINCHESTER STREET 1 , LONDON                          | +44 20 754 54209 | 00441133361437 |               | a                   |                   |                 |                   |                    |                   |
| EUROBANK EQUITIES ΜΟΝΟΠΡΟΣΩΠΗ Α.Ε.Π.Ε.Υ.               | ΦΙΛΕΛΛΗΝΩΝ 10 & ΞΕΝΟΦΩΝΤΟΣ 13 , ΑΘΗΝΑ                       | 2103720425       |                | a             |                     | a                 | a               |                   |                    | a                 |
| EUROCORP Α.Ε.Π.Ε.Υ.                                    | ΠΛ.ΦΙΛΙΚΗΣ ΕΤΑΙΡΕΙΑΣ 14 14, ΑΘΗΝΑ                           | 2107263600       |                | a             |                     |                   | a               |                   |                    | a                 |
| EUROTRUST ΧΡΗΜΑΤΙΣΤΗΡΙΑΚΗ Α.Ε.Π.Ε.Υ.                   | ΣΕΒΑΣΤΟΥΠΟΛΕΩΣ 113 113, ΑΘΗΝΑ                               | 2103363100       |                | a             |                     |                   |                 |                   |                    |                   |
| EUROXX ΧΡΗΜΑΤΙΣΤΗΡΙΑΚΗ Α.Ε.Π.Ε.Υ.                      | ΠΑΛΑΙΟΛΟΓΟΥ 7, ΧΑΛΑΝΔΡΙ                                     | (210)-6879400    | (210)-6879401  | a             |                     | a                 | a               |                   |                    | a                 |
|  | ΠΑΛΑΙΟΛΟΓΟΥ 7, ΧΑΛΑΝΔΡΙ                                     | +30 2106879400   | 210-6879401    |               |                     |                   |                 |                   |                    |                   |
| FREEDOM FINANCE EUROPE LTD                             | ΧΡΗΣΤΑΚΗ ΚΡΑΝΟΥ 20 ,  | 035725257786     |                | a             | a                   |                   |                 |                   |                    |                   |
| GLOBAL CAPITAL SECURITIES & FINANCIAL SERVICES LTD     | Λ.ΑΡΧΙΕΠΙΣΚΟΠΟΥ ΜΑΚΑΡΙΟΥ Γ50 50,                            | 0035722710710    |                | a             | a                   |                   |                 |                   |                    |                   |
| GREENPOST TRADING EUROPE LTD                           | KIMONOS 3, ACROPOLIS MANSIONS, 2ND FLOOR, FLAT/OFFICE 202 , | 035722521389     |                | a             | a                   |                   |                 |                   |                    |                   |
| HSBC CONTINENTAL EUROPE                                | Λ.ΜΕΣΣΟΓΕΙΩΝ 109-111 109-111,                               | 2106960000       |                |               |                     |                   |                 |                   | a                  |                   |
| INDEX ΧΡΗΜΑΤΙΣΤΗΡΙΑΚΗ Α.Ε.Π.Ε.Υ.                       | ΔΡΑΓΑΤΣΑΝΙΟΥ 6 6, ΑΘΗΝΑ                                     | 2103213920       |                | a             |                     |                   |                 |                   |                    |                   |
| LAIKI FINANCIAL SERVICES LTD                           | ΛΕΩΦ. ΒΥΡΩΝΟΣ 26, ΛΕΥΚΩΣΙΑ ΚΥΠΡΟΥ                           | 357 22367367     | 357 22718567   |               | a                   |                   |                 |                   |                    |                   |
| MEGA EQUITY SECURITIES & FINANCIAL SERVICES PUBLIC LTD | ΛΕΩΦ.ΓΡΙΒΑ ΔΙΓΕΝΗ 42-44 42-44,                              | 0035722711711    |                | a             | a                   |                   | a               |                   |                    |                   |
| MERIT ΧΡΗΜΑΤΙΣΤΗΡΙΑΚΗ Α.Ε.Π.Ε.Υ.                       | ΣΟΦΟΚΛΕΟΥΣ 5 5, ΑΘΗΝΑ                                       | 2141008814       |                | a             |                     | a                 | a               |                   |                    | a                 |
| MERRILL LYNCH INTERNATIONAL                            | 2 KING EDWARD STREET 2 , LONDON                             | +44 20276281000  |                | a             |                     |                   |                 |                   |                    |                   |
| NUNTIUS ΧΡΗΜΑΤΙΣΤΗΡΙΑΚΗ ΜΟΝΟΠΡ.Α.Ε.Π.Ε.Υ.              | ΔΡΑΓΑΤΣΑΝΙΟΥ 6 6, ΑΘΗΝΑ                                     | 2103350599       |                | a             |                     |                   | a               |                   |                    |                   |
| ONE PLUS CAPITAL LIMITED                               | 75 PRODROMOU AVENUE NICOSIA 1307 ,                          | 35722873760      |                | a             | a                   |                   |                 |                   |                    |                   |
| PROCHOICE CHRIMATISTIRIAKI LTD                         | ΛΕΩΦ.ΣΠΥΡΟΥ ΚΥΠΡΙΑΝΟΥ 57, ΑΚΙΝΗΤΑ Φ 57,                     | 035724661192     |                | a             | a                   |                   |                 |                   |                    |                   |
| SHARELINK SECURITIES & FINANCIAL SERVICES LTD          | HOUSE-ΘΕΟΤΟΚΗ 6 ΜΕΓΑΡΟ ΕΛΛΗΝΑ 6 ,                           | +357 22554200    |                | a             |                     |                   | a               |                   |                    |                   |
| SOCIETE GENERALE S.A.                                  | 17 COURS VALMY, CEDEX ,                                     | +157290504       |                | a             | a                   |                   | a               |                   |                    |                   |

**Πίνακας Μελών Χρηματιστηρίου Αθηνών και Μελών ΕΤ.ΕΚ.**

| Επωνυμία  |                |               | Αγορά Μετοχών |                     |                   | Αγορά Παραγώγων |                   | Μέλη ΕΤ.ΕΚ.        |                   |
|---|----------------|---------------|---------------|---------------------|-------------------|-----------------|-------------------|--------------------|-------------------|
| Διεύθυνση   | Τηλέφωνο       | Φαξ           | Μέλος Αγοράς  | Μέλος εξ Αποστάσεως | Ειδικός Διαπρήτης | Διαπρήτης       | Ειδικός Διαπρήτης | Γενικό Εκκαθιστικό | Άμεσο Εκκαθιστικό |
| <b>SOLIDUS SECURITIES Α.Ε.Π.Ε.Υ.</b>                          |                |               | a             |                     |                   | a               |                   |                    | a                 |
| ΛΟΥΙΖΗΣ ΡΙΑΝΚΟΥΡ 64 64, ΑΘΗΝΑ                                 | 2106900605     |               |               |                     |                   |                 |                   |                    |                   |
| <b>THE CYPRUS INVESTMENT &amp; SECURITIES CORPORATION LTD</b> |                |               | a             | a                   |                   |                 |                   |                    |                   |
| 1 AG. ΠΡΟΚΟΡΙΟΥ & POSIDONOS 1ST FLOOR 154,                    | 0035722121700  |               |               |                     |                   |                 |                   |                    |                   |
| <b>UBS EUROPE SE</b>  |                |               | a             | a                   |                   |                 |                   |                    |                   |
| OPERNTURM, BOCKENHEIMER LANDSTRASSE 2-4 ,                     | 496921790      |               |               |                     |                   |                 |                   |                    |                   |
| <b>UBS LIMITED</b>  |                |               |               | a                   |                   |                 |                   |                    |                   |
| FINSBURY AVENUE 1 , LONDON                                    | +44 2075687135 |               |               |                     |                   |                 |                   |                    |                   |
| <b>VIGOR FINANCE Α.Ε.Π.Ε.Υ.</b>                               |                |               | a             |                     | a                 | a               | a                 |                    |                   |
| ΨΥΧΑΡΗ 14 , ΝΕΟ ΨΥΧΙΚΟ  | 2106718400     |               |               |                     |                   |                 |                   |                    |                   |
| <b>Α. ΣΑΡΡΗΣ ΧΡΗΜΑΤΙΣΤΗΡΙΑΚΗ Α.Ε.Π.Ε.Υ</b>                    |                |               | a             |                     |                   |                 |                   |                    |                   |
| ΔΡΑΓΑΤΣΑΝΙΟΥ 6 6, ΑΘΗΝΑ                                       | 2103367700     |               |               |                     |                   |                 |                   |                    |                   |
| <b>ΑΛΦΑ FINANCE ΜΟΝΟΠΡΟΣΩΠΗ ΑΕΠΕΥ</b>                         |                |               | a             |                     | a                 | a               | a                 |                    | a                 |
| ΠΑΝΕΠΙΣΤΗΜΙΟΥ 45 5, ΑΘΗΝΑ                                     | 2103677400     |               |               |                     |                   |                 |                   |                    |                   |
| <b>ΑΛΦΑ ΤΡΑΠΕΖΑ ΑΝΩΝΥΜΗ ΕΤΑΙΡΙΑ</b>                           |                |               |               |                     |                   |                 |                   | a                  |                   |
| ΣΤΑΔΙΟΥ 40 , ΑΘΗΝΑ  | 2103260000     |               |               |                     |                   |                 |                   |                    |                   |
| <b>Γ. Α. ΠΕΡΒΑΝΑΣ ΧΡΗΜΑΤΙΣΤΗΡΙΑΚΗ Α.Ε.Π.Ε.Υ</b>               |                |               | a             |                     |                   |                 |                   |                    |                   |
| ΣΟΦΟΚΛΕΟΥΣ 7-9 7-9, ΑΘΗΝΑ                                     | 2103727200     |               |               |                     |                   |                 |                   |                    |                   |
| <b>ΕΘΝΙΚΗ ΤΡΑΠΕΖΑ ΤΗΣ ΕΛΛΑΔΟΣ Α.Ε.</b>                        |                |               | a             |                     | a                 | a               |                   | a                  |                   |
| ΑΚΑΔΗΜΙΑΣ 68, ΑΘΗΝΑ   | (210)-3328817  | (210)-3328678 |               |                     |                   |                 |                   |                    |                   |
| ΑΙΟΛΟΥ 86, ΑΘΗΝΑ  | (210)-3341000  | (210)-3228187 |               |                     |                   |                 |                   |                    |                   |
| <b>ΕΘΝΙΚΗ ΧΡΗΜΑΤΙΣΤΗΡΙΑΚΗ ΜΟΝΟΠΡΟΣΩΠΗ ΑΕΠΕΥ</b>               |                |               | a             |                     | a                 | a               | a                 |                    |                   |
| ΛΕΩΦΟΡΟΣ ΑΘΗΝΩΝ 128-132 & ΙΦΙΓΕΝΙΑΣ 66, ΑΘΗΝΑ                 | 2103328784     |               |               |                     |                   |                 |                   |                    |                   |
| <b>ΕΛΛΗΝΙΚΗ ΤΡΑΠΕΖΑ (ΕΠΕΝΔΥΣΕΙΣ) ΛΤΔ</b>                      |                |               |               | a                   |                   |                 |                   |                    |                   |
| ΛΕΩΦ.ΚΥΡΙΑΚΟΥ ΜΑΤΣΗ 31 - ΤΘ 24747 , ΛΕΥΚΩΣΙΑ ΚΥΠΡΟΥ           | +357 22500100  | 357 22500110  |               |                     |                   |                 |                   |                    |                   |
| <b>ΕΛΛΗΝΟΑΜΕΡΙΚΑΝΙΚΗ ΧΡΗΜΑΤΙΣΤΗΡΙΑΚΗ ΑΕΠΕΥ</b>                |                |               | a             |                     | a                 | a               |                   |                    | a                 |
| ΑΝΔΡΕΑ ΠΑΠΑΝΔΡΕΟΥ 27 27, ΜΑΡΟΥΣΙ                              | 2103311100     |               |               |                     |                   |                 |                   |                    |                   |
| <b>Ι. Χ. ΜΑΥΡΙΚΗΣ ΧΡΗΜΑΤΙΣΤΗΡΙΑΚΗ Α.Ε.Π.Ε.Υ</b>               |                |               | a             |                     |                   |                 |                   |                    |                   |
| ΣΟΦΟΚΛΕΟΥΣ 5 5, ΑΘΗΝΑ   | 2103216730     |               |               |                     |                   |                 |                   |                    |                   |
| <b>ΚΑΠΠΑ ΧΡΗΜΑΤΙΣΤΗΡΙΑΚΗ Α.Ε.Π.Ε.Υ.</b>                       |                |               | a             |                     |                   | a               |                   |                    |                   |
| ΒΑΛΛΩΡΙΤΟΥ 15 15, ΑΘΗΝΑ                                       | 2103678600     |               |               |                     |                   |                 |                   |                    |                   |
| <b>ΚΑΡΑΜΑΝΟΦ ΧΡΗΜΑΤΙΣΤΗΡΙΑΚΗ Α.Ε.Π.Ε.Υ.</b>                   |                |               | a             |                     |                   |                 |                   |                    |                   |
| ΠΛ.ΑΓ.ΘΕΟΔΩΡΩΝ 2 2, ΑΘΗΝΑ                                     | 2103212947     |               |               |                     |                   |                 |                   |                    |                   |
| <b>ΚΥΚΛΟΣ ΧΡΗΜΑΤΙΣΤΗΡΙΑΚΗ Α.Ε.Π.Ε.Υ.</b>                      |                |               | a             |                     |                   | a               |                   |                    |                   |
| ΧΑΡΙΛΑΟΥ ΤΡΙΚΟΥΠΗ 6-8-10 39, ΑΘΗΝΑ                            | 2103364300     |               |               |                     |                   |                 |                   |                    |                   |
| <b>ΛΕΩΝ ΔΕΠΟΛΑΣ ΧΡΗΜΑΤΙΣΤΗΡΙΑΚΗ Α.Ε.Π.Ε.Υ.</b>                |                |               | a             |                     | a                 | a               |                   |                    |                   |
| ΧΡΗΣΤΟΥ ΛΑΔΑ 1 1, ΑΘΗΝΑ                                       | 2103213276 -28 |               |               |                     |                   |                 |                   |                    |                   |
| <b>Ν. ΧΡΥΣΟΧΟΙΔΗΣ ΧΡΗΜΑΤΙΣΤΗΡΙΑΚΗ Α.Ε.Π.Ε.Υ</b>               |                |               | a             |                     |                   | a               |                   |                    | a                 |
| ΣΟΦΟΚΛΕΟΥΣ 7-9 7-9, ΑΘΗΝΑ                                     | 2103213913     |               |               |                     |                   |                 |                   |                    |                   |
| <b>ΠΑΓΚΡΗΤΙΑ ΤΡΑΠΕΖΑ ΑΝΩΝΥΜΗ ΕΤΑΙΡΕΙΑ</b>                     |                |               |               |                     |                   |                 |                   | a                  |                   |
| ΙΚΑΡΟΥ 5 ,  | 2810338746     |               |               |                     |                   |                 |                   |                    |                   |
| <b>ΠΑΝΤΕΛΑΚΗΣ ΧΡΗΜΑΤΙΣΤΗΡΙΑΚΗ Α.Ε.Π.Ε.Υ</b>                   |                |               | a             |                     | a                 | a               | a                 |                    |                   |
| ΕΘΝΙΚΗΣ ΑΝΤΙΣΤΑΣΕΩΣ 57, ΚΤΙΡΙΟ Β 57, ΧΑΛΑΝΔΡΙ                 | 2106965000     |               |               |                     |                   |                 |                   |                    |                   |
| <b>ΠΕΙΡΑΙΩΣ ΜΟΝΟΠΡΟΣΩΠΗ Α.Ε.Π.Ε.Υ.</b>                        |                |               | a             |                     | a                 | a               | a                 |                    | a                 |
| ΣΤΑΔΙΟΥ 10 10, ΑΘΗΝΑ  | 2103354100     |               |               |                     |                   |                 |                   |                    |                   |
| <b>ΣΤ. ΕΜ. ΛΑΥΡΕΝΤΑΚΗΣ ΧΡΗΜΑΤΙΣΤΗΡΙΑΚΗ Α.Ε.Π.Ε.Υ.</b>         |                |               | a             |                     |                   |                 |                   |                    |                   |
| ΣΟΦΟΚΛΕΟΥΣ 7-9 7-9, ΑΘΗΝΑ                                     | 2103213336     |               |               |                     |                   |                 |                   |                    |                   |
| <b>ΤΡΑΠΕΖΑ EUROBANK ΑΕ</b>                                    |                |               |               |                     |                   |                 |                   | a                  |                   |
| ΟΘΩΝΟΣ 8 , ΑΘΗΝΑ  | 2144043907     |               |               |                     |                   |                 |                   |                    |                   |
| <b>ΤΡΑΠΕΖΑ ΟΡΤΙΜΑ BANK Α.Ε.</b>                               |                |               | a             |                     | a                 | a               | a                 | a                  |                   |
| ΑΙΓΙΑΛΕΙΑΣ 32 & ΠΑΡΑΔΕΙΣΟΥ , ΜΑΡΟΥΣΙ                          | 210 8173000    |               |               |                     |                   |                 |                   |                    |                   |
| <b>ΤΡΑΠΕΖΑ ΠΕΙΡΑΙΩΣ ΑΝΩΝΥΜΟΣ ΕΤΑΙΡΕΙΑ</b>                     |                |               | a             |                     |                   | a               |                   | a                  |                   |
| ΑΜΕΡΙΚΗΣ 4 , ΑΘΗΝΑ  | 2103335000     |               |               |                     |                   |                 |                   |                    |                   |

**Γνωστοποιήσεις Συναλλαγών - Κατάλογος Υπόχρεων Προσώπων**

| Ημερομηνία Υποβολής [1] | Επωνυμία   | Λόγος Υποβολής [2] | Υπόχρεος               | Ιδιότητα Υποχρέου       | Σχέση με τον Υπόχρεο       | Ημερομηνία Συναλλαγής | Αγορά             | Όγκος Συναλλαγών | Αξία Συναλλαγών | Φύση Συναλλαγής [3] | Είδος Χρηματικού μέσου | Παρατηρήσεις [4] |
|-------------------------|--|--------------------|------------------------|-------------------------|----------------------------|-----------------------|-------------------|------------------|-----------------|---------------------|------------------------|------------------|
| 24/01/2025              | ΕΘΝΙΚΗ ΤΡΑΠΕΖΑ ΤΗΣ ΕΛΛΑΔΟΣ Α.Ε.  | A                  | ΚΑΛΟΡΙΤΗΣ ΓΕΩΡΓΙΟΣ     | Γεν.Διευθυντής          | Ο Ιδιος                    | 23/01/2025            | ΑΞΙΩΝ ΧΑ          | 5,204            | 43,505.44       | Π                   | Μετοχή                 | 1                |
| 24/01/2025              | ΕΛΛΗΝΙΚΑ ΧΡΗΜΑΤΙΣΤΗΡΙΑ - ΧΡΗΜΑΤΙΣΤΗΡΙΟ ΑΘΗΝΩΝ ΑΝΩΝΥΜΗ ΕΤΑΙΡΕΙΑ ΣΥΜΜΕΤΟΧΩΝ                | B                  | ΒΑΣΙΛΕΙΟΥ ΚΩΝΣΤΑΝΤΙΝΟΣ | Μέλος ΔΣ Μη Εκτελεστικό | Συνδεδόμενο Νομικό Πρόσωπο | 22/01/2025            | ΑΞΙΩΝ ΧΑ          | 1,201            | 5,735.52        | Π                   | Μετοχή                 | 1                |
| 24/01/2025              | ΕΛΛΗΝΙΚΑ ΧΡΗΜΑΤΙΣΤΗΡΙΑ - ΧΡΗΜΑΤΙΣΤΗΡΙΟ ΑΘΗΝΩΝ ΑΝΩΝΥΜΗ ΕΤΑΙΡΕΙΑ ΣΥΜΜΕΤΟΧΩΝ                | B                  | ΒΑΣΙΛΕΙΟΥ ΚΩΝΣΤΑΝΤΙΝΟΣ | Μέλος ΔΣ Μη Εκτελεστικό | Συνδεδόμενο Νομικό Πρόσωπο | 22/01/2025            | ΑΞΙΩΝ ΧΑ          | 1,201            | 5,782.87        | A                   | Μετοχή                 | 1                |
| 24/01/2025              | ΕΛΛΗΝΙΚΑ ΧΡΗΜΑΤΙΣΤΗΡΙΑ - ΧΡΗΜΑΤΙΣΤΗΡΙΟ ΑΘΗΝΩΝ ΑΝΩΝΥΜΗ ΕΤΑΙΡΕΙΑ ΣΥΜΜΕΤΟΧΩΝ                | B                  | ΒΑΣΙΛΕΙΟΥ ΚΩΝΣΤΑΝΤΙΝΟΣ | Μέλος ΔΣ Μη Εκτελεστικό | Συνδεδόμενο Νομικό Πρόσωπο | 23/01/2025            | ΑΞΙΩΝ ΧΑ          | 4,497            | 21,851.87       | Π                   | Μετοχή                 | 1                |
| 24/01/2025              | ΕΛΛΗΝΙΚΑ ΧΡΗΜΑΤΙΣΤΗΡΙΑ - ΧΡΗΜΑΤΙΣΤΗΡΙΟ ΑΘΗΝΩΝ ΑΝΩΝΥΜΗ ΕΤΑΙΡΕΙΑ ΣΥΜΜΕΤΟΧΩΝ                | B                  | ΒΑΣΙΛΕΙΟΥ ΚΩΝΣΤΑΝΤΙΝΟΣ | Μέλος ΔΣ Μη Εκτελεστικό | Συνδεδόμενο Νομικό Πρόσωπο | 23/01/2025            | ΑΞΙΩΝ ΧΑ          | 1,305            | 6,341.76        | A                   | Μετοχή                 | 1                |
| 24/01/2025              | ΠΕΤΡΟΣ ΠΕΤΡΟΠΟΥΛΟΣ Α.Ε.Β.Ε.  | B                  | ΟΙΚΟΝΟΜΑΚΗΣ ΜΙΧΑΗΛΣ    | Πρόεδρος ΔΣ             | Συνδεδόμενο Νομικό Πρόσωπο | 21/01/2025            | ΑΞΙΩΝ ΧΑ          | 1,830,338        | 14,935,557.78   | A                   | Μετοχή                 | 1                |
| 24/01/2025              | ΦΟΥΝΤΛΙΝΚ ΑΝΩΝΥΜΗ ΕΜΠΟΡΙΚΗ ΚΑΙ ΒΙΟΜΗΧΑΝΙΚΗ ΕΤΑΙΡΙΑ ΤΡΟΦΙΜΩΝ, ΑΝΤΙΠΡΟΣΩΠΕΙΩΝ ΚΑΙ ΔΙΑΝΟΜΩΝ | B                  | ΚΑΡΑΚΟΥΛΑΚΗΣ ΒΑΣΙΛΕΙΟΣ | Πρόεδρος ΔΣ             | Συνδεδόμενο Νομικό Πρόσωπο | 23/01/2025            | ΕΝΑΛΛΑΚΤΙΚΗ ΑΓΟΡΑ | 5,493            | 2,563.22        | A                   | Μετοχή                 | 1                |

**Σημειώσεις Γνωστοποιήσεων Συναλλαγών**

Για περισσότερες πληροφορίες επί των γνωστοποιήσεων συναλλαγών επισκεφτείτε την ιστοσελίδα <http://athexgroup.gr/el/web/guest/companies-info-trade-notifications>

[1] - Η Ημερομηνία Υποβολής αφορά την Ημερομηνία που η Γνωστοποίηση παρελήφθει από το Χ.Α.

[2] - Λόγος Υποβολής: Α: Πρόσωπο που ασκεί Διευθυντικά καθήκοντα, Β: Πρόσωπο που έχει στενό δεσμό με πρόσωπο που ασκεί Διευθυντικά καθήκοντα.

[3] - Φύση Συναλλαγής: Α: Αγορά, Π: Πώληση.

[4] - Παρατηρήσεις: 1 - Λόγω Συμμετοχής σε ΑΜΚ, 2 - Λόγω Εξάσκησης Δικαιώματος Προαίρεσης αγοράς μετοχών που παρέχεται στο προσωπικό, 3 - Λόγω Δωρεάς, 4 - Λόγω Συγχώνευσης ή Διάσπασης κλπ, 5 - Λόγω Μετατροπής ή Ανταλλαγής Ομολογιών, 6 - Ανταλλαγή Λόγω Προαιρετικής Δημόσιας Πρότασης.

| Υποκείμενη Αγορά  |            |             |        | Αγορά Παραγώγων         |          |           |            |          |             |                  |                    |                               |            |             |         |       |                 |
|---|------------|-------------|--------|-------------------------|----------|-----------|------------|----------|-------------|------------------|--------------------|-------------------------------|------------|-------------|---------|-------|-----------------|
| Ανωτ Τιμή   | Κατωτ Τιμή | Τιμή κλεισ. | Μεταβ. | Μήνας Παράδοσης         | Ανοιγμα  | Ανωτ Τιμή | Κατωτ Τιμή | Τελ Τιμή | Τιμή κλεισ. | Τελευταία ζήτηση | Τελευταία προσφορά | Τιμή Εκκαθάρισης <sup>1</sup> | Υψηλό ζωής | Χαμηλό ζωής | Πράξεις | Όγκος | Ανοικτές θέσεις |
| (Μονάδα Διαπραγμάτευσης: 1 Μονάδα Δείκτη x 2€, Χρηματικός Διακανονισμός)  |            |             |        |                         |          |           |            |          |             |                  |                    |                               |            |             |         |       |                 |
| <b>FTSE/X.A. Large Cap</b>  |            |             |        | <b>Φεβρουάριος 2025</b> | 3,726.00 | 3,779.75  | 3,726.00   | 3,765.00 | 3,765.00    | ---              | ---                |                               | 3,779.75   | ---         | 146     | 553   | 4,508           |
| 3,774.78  | 3,718.53   | 3,762.45    | 1.18%  | <b>Μάρτιος 2025</b>     | 3,754.00 | 3,776.75  | 3,754.00   | 3,770.75 | 3,770.75    | ---              | ---                |                               | 3,776.75   | ---         | 17      | 116   | 173             |
|   |            |             |        | <b>Απρίλιος 2025</b>    | ---      | ---       | ---        | ---      | 3,736.00    | ---              | ---                |                               | ---        | ---         | ---     | ---   | ---             |
|   |            |             |        | <b>Ιούνιος 2025</b>     | ---      | ---       | ---        | ---      | 3,749.00    | ---              | ---                |                               | ---        | ---         | ---     | ---   | ---             |
|   |            |             |        | <b>Σεπτέμβριος 2025</b> | ---      | ---       | ---        | ---      | 3,768.00    | ---              | ---                |                               | ---        | ---         | ---     | ---   | ---             |
|   |            |             |        | <b>Δεκέμβριος 2025</b>  | ---      | ---       | ---        | ---      | 3,786.75    | ---              | ---                |                               | ---        | ---         | ---     | ---   | ---             |
| (Μονάδα Διαπραγμάτευσης: 1 Μονάδα Δείκτη x 15€, Χρηματικός Διακανονισμός) |            |             |        |                         |          |           |            |          |             |                  |                    |                               |            |             |         |       |                 |
| <b>FTSE/X.A. Τράπεζες</b>   |            |             |        | <b>Μάρτιος 2025</b>     | 1,421.00 | 1,421.00  | 1,421.00   | 1,421.00 | 1,421.00    | ---              | ---                |                               | 1,428.00   | ---         | 1       | 20    | 1,279           |
| 1,426.45  | 1,392.56   | 1,418.38    | 1.85%  | <b>Ιούνιος 2025</b>     | ---      | ---       | ---        | ---      | 1,404.00    | ---              | ---                |                               | ---        | ---         | ---     | ---   | ---             |
|   |            |             |        | <b>Σεπτέμβριος 2025</b> | ---      | ---       | ---        | ---      | 1,411.00    | ---              | ---                |                               | ---        | ---         | ---     | ---   | ---             |
|   |            |             |        | <b>Δεκέμβριος 2025</b>  | ---      | ---       | ---        | ---      | 1,418.00    | ---              | ---                |                               | ---        | ---         | ---     | ---   | ---             |
| (Μονάδα Διαπραγμάτευσης: 1 Μονάδα Δείκτη x 2€, Χρηματικός Διακανονισμός)  |            |             |        |                         |          |           |            |          |             |                  |                    |                               |            |             |         |       |                 |
| <b>MSCI GREECE REBASED</b>  |            |             |        | <b>Φεβρουάριος 2025</b> | ---      | ---       | ---        | ---      | 5,878.25    | ---              | ---                |                               | ---        | ---         | ---     | ---   | ---             |
| 5,987.17  | 5,868.88   | 5,962.12    | 1.59%  | <b>Μάρτιος 2025</b>     | ---      | ---       | ---        | ---      | 5,887.50    | ---              | ---                |                               | ---        | ---         | ---     | ---   | ---             |
|   |            |             |        | <b>Απρίλιος 2025</b>    | ---      | ---       | ---        | ---      | 5,896.50    | ---              | ---                |                               | ---        | ---         | ---     | ---   | ---             |
|   |            |             |        | <b>Μάιος 2025</b>       | ---      | ---       | ---        | ---      | 5,905.75    | ---              | ---                |                               | ---        | ---         | ---     | ---   | ---             |
|   |            |             |        | <b>Ιούνιος 2025</b>     | ---      | ---       | ---        | ---      | 5,917.25    | ---              | ---                |                               | ---        | ---         | ---     | ---   | ---             |
|   |            |             |        | <b>Ιούλιος 2025</b>     | ---      | ---       | ---        | ---      | 5,926.25    | ---              | ---                |                               | ---        | ---         | ---     | ---   | ---             |
|   |            |             |        | <b>Σεπτέμβριος 2025</b> | ---      | ---       | ---        | ---      | 5,946.75    | ---              | ---                |                               | ---        | ---         | ---     | ---   | ---             |
|   |            |             |        | <b>Δεκέμβριος 2025</b>  | ---      | ---       | ---        | ---      | 5,976.50    | ---              | ---                |                               | ---        | ---         | ---     | ---   | ---             |

**Σημειώσεις Παραγώγων**

Τις τιμές εκκαθάρισης και τις τελικές ανοικτές θέσεις μπορείτε να τις ανακτήσετε στο ακόλουθο path <http://www.helex.gr/el/web/guest/statistics-end-of-day-derivatives>

| Υποκείμενη Αγορά                                     |            |             |        | Αγορά Παραγώγων  |         |           |            |          |             |                  |                    |                   |            |             |         |        |                 |
|--|------------|-------------|--------|------------------|---------|-----------|------------|----------|-------------|------------------|--------------------|-------------------|------------|-------------|---------|--------|-----------------|
| Ανωτ Τιμή  | Κατωτ Τιμή | Τιμή κλεισ. | Μεταβ. | Μήνας Παράδοσης  | Άνοιγμα | Ανωτ Τιμή | Κατωτ Τιμή | Τελ Τιμή | Τιμή κλεισ. | Τελευταία ζήτηση | Τελευταία προσφορά | Τιμή Εκκαθάρισης* | Υψηλό ζωής | Χαμηλό ζωής | Πράξεις | Όγκος  | Ανοικτές θέσεις |
| (Μέγεθος Συμβολαίου: 100 Χρεόγραφα, Φυσική Παράδοση) |            |             |        |                  |         |           |            |          |             |                  |                    |                   |            |             |         |        |                 |
| <b>ALPHA ΥΠΗΡΕΣΙΩΝ ΣΥΜΜ (ΚΟ)</b>                     |            |             |        | Μάρτιος 2025     | 1.73    | 1.78      | 1.73       | 1.75     | 1.75        | ---              | ---                |                   | 1.79       | ---         | 214     | 11,123 | 142,120         |
| 1.764  | 1.716      | 1.744       | 1.63%  | Ιούνιος 2025     | ---     | ---       | ---        | ---      | 1.74        | ---              | ---                |                   | 1.75       | ---         | ---     | ---    | ---             |
|  |            |             |        | Σεπτέμβριος 2025 | ---     | ---       | ---        | ---      | 1.74        | ---              | ---                |                   | ---        | ---         | ---     | ---    | ---             |
|  |            |             |        | Δεκέμβριος 2025  | ---     | ---       | ---        | ---      | 1.75        | ---              | ---                |                   | ---        | ---         | ---     | ---    | ---             |
| (Μέγεθος Συμβολαίου: 100 Χρεόγραφα, Φυσική Παράδοση) |            |             |        |                  |         |           |            |          |             |                  |                    |                   |            |             |         |        |                 |
| <b>AUTOHELLAS (ΚΟ)</b>                               |            |             |        | Μάρτιος 2025     | ---     | ---       | ---        | ---      | 10.92       | ---              | ---                |                   | 11.32      | ---         | ---     | ---    | 116             |
| 11.3   | 11.06      | 11.12       | -0.89% | Ιούνιος 2025     | ---     | ---       | ---        | ---      | 11.31       | ---              | ---                |                   | ---        | ---         | ---     | ---    | ---             |
|  |            |             |        | Σεπτέμβριος 2025 | ---     | ---       | ---        | ---      | 11.37       | ---              | ---                |                   | ---        | ---         | ---     | ---    | ---             |
|  |            |             |        | Δεκέμβριος 2025  | ---     | ---       | ---        | ---      | 11.43       | ---              | ---                |                   | ---        | ---         | ---     | ---    | ---             |
| (Μέγεθος Συμβολαίου: 100 Χρεόγραφα, Φυσική Παράδοση) |            |             |        |                  |         |           |            |          |             |                  |                    |                   |            |             |         |        |                 |
| <b>BANK OF CYPRUS (ΚΟ)</b>                           |            |             |        | Μάρτιος 2025     | ---     | ---       | ---        | ---      | 5.02        | ---              | ---                |                   | 5.13       | ---         | ---     | ---    | 34              |
| 5.12   | 5          | 5.02        | 0.40%  | Ιούνιος 2025     | ---     | ---       | ---        | ---      | 5.04        | ---              | ---                |                   | ---        | ---         | ---     | ---    | ---             |
|  |            |             |        | Σεπτέμβριος 2025 | ---     | ---       | ---        | ---      | 5.07        | ---              | ---                |                   | ---        | ---         | ---     | ---    | ---             |
|  |            |             |        | Δεκέμβριος 2025  | ---     | ---       | ---        | ---      | 5.09        | ---              | ---                |                   | ---        | ---         | ---     | ---    | ---             |
| (Μέγεθος Συμβολαίου: 100 Χρεόγραφα, Φυσική Παράδοση) |            |             |        |                  |         |           |            |          |             |                  |                    |                   |            |             |         |        |                 |
| <b>CENERGY HOLDINGS (ΚΑ)</b>                         |            |             |        | Μάρτιος 2025     | 9.82    | 9.90      | 9.79       | 9.89     | 9.89        | ---              | ---                |                   | 10.05      | ---         | 11      | 73     | 5,314           |
| 9.89   | 9.72       | 9.89        | 0.92%  | Ιούνιος 2025     | ---     | ---       | ---        | ---      | 9.88        | ---              | ---                |                   | ---        | ---         | ---     | ---    | ---             |
|  |            |             |        | Σεπτέμβριος 2025 | ---     | ---       | ---        | ---      | 9.93        | ---              | ---                |                   | ---        | ---         | ---     | ---    | ---             |
|  |            |             |        | Δεκέμβριος 2025  | ---     | ---       | ---        | ---      | 9.98        | ---              | ---                |                   | ---        | ---         | ---     | ---    | ---             |
| (Μέγεθος Συμβολαίου: 100 Χρεόγραφα, Φυσική Παράδοση) |            |             |        |                  |         |           |            |          |             |                  |                    |                   |            |             |         |        |                 |
| <b>COCA-COLA HBC AG (ΚΟ)</b>                         |            |             |        | Μάρτιος 2025     | 32.72   | 32.88     | 32.72      | 32.88    | 32.88       | ---              | ---                |                   | 34.50      | ---         | 2       | 5      | 126             |
| 33.1   | 32.64      | 33          | 0.00%  | Ιούνιος 2025     | ---     | ---       | ---        | ---      | 33.27       | ---              | ---                |                   | ---        | ---         | ---     | ---    | ---             |
|  |            |             |        | Σεπτέμβριος 2025 | ---     | ---       | ---        | ---      | 33.44       | ---              | ---                |                   | ---        | ---         | ---     | ---    | ---             |
|  |            |             |        | Δεκέμβριος 2025  | ---     | ---       | ---        | ---      | 33.60       | ---              | ---                |                   | ---        | ---         | ---     | ---    | ---             |
| (Μέγεθος Συμβολαίου: 100 Χρεόγραφα, Φυσική Παράδοση) |            |             |        |                  |         |           |            |          |             |                  |                    |                   |            |             |         |        |                 |
| <b>EUROBANK HOLDINGS (ΚΟ)</b>                        |            |             |        | Μάρτιος 2025     | 2.42    | 2.45      | 2.41       | 2.43     | 2.43        | ---              | ---                |                   | 2.50       | ---         | 105     | 4,231  | 16,735          |
| 2.442  | 2.4        | 2.425       | 1.46%  | Ιούνιος 2025     | ---     | ---       | ---        | ---      | 2.40        | ---              | ---                |                   | 2.36       | ---         | ---     | ---    | 1               |
|  |            |             |        | Σεπτέμβριος 2025 | ---     | ---       | ---        | ---      | 2.42        | ---              | ---                |                   | ---        | ---         | ---     | ---    | ---             |
|  |            |             |        | Δεκέμβριος 2025  | ---     | ---       | ---        | ---      | 2.43        | ---              | ---                |                   | ---        | ---         | ---     | ---    | ---             |
| (Μέγεθος Συμβολαίου: 100 Χρεόγραφα, Φυσική Παράδοση) |            |             |        |                  |         |           |            |          |             |                  |                    |                   |            |             |         |        |                 |
| <b>FOURLIS ΣΥΜΜΕΤΟΧΩΝ (ΚΟ)</b>                       |            |             |        | Μάρτιος 2025     | 4.02    | 4.03      | 3.99       | 3.99     | 3.99        | ---              | ---                |                   | 4.07       | ---         | 7       | 27     | 961             |
| 4.015  | 3.96       | 3.96        | -1.25% | Ιούνιος 2025     | ---     | ---       | ---        | ---      | 4.04        | ---              | ---                |                   | ---        | ---         | ---     | ---    | ---             |
|  |            |             |        | Σεπτέμβριος 2025 | ---     | ---       | ---        | ---      | 4.06        | ---              | ---                |                   | ---        | ---         | ---     | ---    | ---             |
|  |            |             |        | Δεκέμβριος 2025  | ---     | ---       | ---        | ---      | 4.08        | ---              | ---                |                   | ---        | ---         | ---     | ---    | ---             |

**Σημειώσεις Παραγώγων**

Τις τιμές εκκαθάρισης και τις τελικές ανοικτές θέσεις μπορείτε να τις ανακτήσετε στο ακόλουθο path <http://www.helex.gr/el/web/guest/statistics-end-of-day-derivatives>



| Υποκείμενη Αγορά                                     |            |             |        | Αγορά Παραγώγων         |         |           |            |          |             |                  |                    |                   |            | Ανοικτές θέσεις |         |       |                 |
|--|------------|-------------|--------|-------------------------|---------|-----------|------------|----------|-------------|------------------|--------------------|-------------------|------------|-----------------|---------|-------|-----------------|
| Ανωτ Τιμή  | Κατωτ Τιμή | Τιμή κλεισ. | Μεταβ. | Μήνας Παράδοσης         | Άνοιγμα | Ανωτ Τιμή | Κατωτ Τιμή | Τελ Τιμή | Τιμή κλεισ. | Τελευταία ζήτηση | Τελευταία προσφορά | Τιμή Εκκαθάρισης* | Υψηλό ζωής | Χαμηλό ζωής     | Πράξεις | Όγκος | Ανοικτές θέσεις |
| (Μέγεθος Συμβολαίου: 100 Χρεόγραφα, Φυσική Παράδοση) |            |             |        |                         |         |           |            |          |             |                  |                    |                   |            |                 |         |       |                 |
| <b>HELLENIQ ENERGY (ΚΟ)</b>                          |            |             |        | <b>Μάρτιος 2025</b>     | 7.50    | 7.50      | 7.42       | 7.45     | 7.45        | ---              | ---                | ---               | 7.65       | ---             | 21      | 95    | 4,725           |
| 7.46 7.375 7.42 0.27%                                |            |             |        | <b>Ιούνιος 2025</b>     | ---     | ---       | ---        | ---      | 7.46        | ---              | ---                | ---               | ---        | ---             | ---     | ---   | ---             |
|  |            |             |        | <b>Σεπτέμβριος 2025</b> | ---     | ---       | ---        | ---      | 7.50        | ---              | ---                | ---               | ---        | ---             | ---     | ---   | ---             |
|  |            |             |        | <b>Δεκέμβριος 2025</b>  | ---     | ---       | ---        | ---      | 7.54        | ---              | ---                | ---               | ---        | ---             | ---     | ---   | ---             |
| (Μέγεθος Συμβολαίου: 100 Χρεόγραφα, Φυσική Παράδοση) |            |             |        |                         |         |           |            |          |             |                  |                    |                   |            |                 |         |       |                 |
| <b>INTRACOM HOLDINGS (ΚΟ)</b>                        |            |             |        | <b>Μάρτιος 2025</b>     | 3.28    | 3.32      | 3.27       | 3.29     | 3.29        | ---              | ---                | ---               | 3.36       | ---             | 98      | 727   | 12,083          |
| 3.32 3.25 3.26 0.46%                                 |            |             |        | <b>Ιούνιος 2025</b>     | ---     | ---       | ---        | ---      | 3.27        | ---              | ---                | ---               | ---        | ---             | ---     | ---   | ---             |
|  |            |             |        | <b>Σεπτέμβριος 2025</b> | ---     | ---       | ---        | ---      | 3.29        | ---              | ---                | ---               | ---        | ---             | ---     | ---   | ---             |
|  |            |             |        | <b>Δεκέμβριος 2025</b>  | ---     | ---       | ---        | ---      | 3.30        | ---              | ---                | ---               | ---        | ---             | ---     | ---   | ---             |
| (Μέγεθος Συμβολαίου: 100 Χρεόγραφα, Φυσική Παράδοση) |            |             |        |                         |         |           |            |          |             |                  |                    |                   |            |                 |         |       |                 |
| <b>JUMBO (ΚΟ)</b>                                    |            |             |        | <b>Μάρτιος 2025</b>     | 25.71   | 25.82     | 25.60      | 25.82    | 25.82       | ---              | ---                | ---               | 26.60      | ---             | 15      | 31    | 529             |
| 25.96 25.44 25.74 0.39%                              |            |             |        | <b>Ιούνιος 2025</b>     | ---     | ---       | ---        | ---      | 25.85       | ---              | ---                | ---               | ---        | ---             | ---     | ---   | ---             |
|  |            |             |        | <b>Σεπτέμβριος 2025</b> | ---     | ---       | ---        | ---      | 25.98       | ---              | ---                | ---               | ---        | ---             | ---     | ---   | ---             |
|  |            |             |        | <b>Δεκέμβριος 2025</b>  | ---     | ---       | ---        | ---      | 26.11       | ---              | ---                | ---               | ---        | ---             | ---     | ---   | ---             |
| (Μέγεθος Συμβολαίου: 100 Χρεόγραφα, Φυσική Παράδοση) |            |             |        |                         |         |           |            |          |             |                  |                    |                   |            |                 |         |       |                 |
| <b>LAMDA DEVELOPMENT(ΚΟ)</b>                         |            |             |        | <b>Μάρτιος 2025</b>     | 7.09    | 7.09      | 7.02       | 7.04     | 7.04        | ---              | ---                | ---               | 7.57       | ---             | 59      | 295   | 6,221           |
| 7.06 6.96 6.98 -0.57%                                |            |             |        | <b>Ιούνιος 2025</b>     | ---     | ---       | ---        | ---      | 7.08        | ---              | ---                | ---               | ---        | ---             | ---     | ---   | ---             |
|  |            |             |        | <b>Σεπτέμβριος 2025</b> | ---     | ---       | ---        | ---      | 7.11        | ---              | ---                | ---               | ---        | ---             | ---     | ---   | ---             |
|  |            |             |        | <b>Δεκέμβριος 2025</b>  | ---     | ---       | ---        | ---      | 7.15        | ---              | ---                | ---               | ---        | ---             | ---     | ---   | ---             |
| (Μέγεθος Συμβολαίου: 100 Χρεόγραφα, Φυσική Παράδοση) |            |             |        |                         |         |           |            |          |             |                  |                    |                   |            |                 |         |       |                 |
| <b>METLEN ENERGY &amp; METALS (ΚΟ)</b>               |            |             |        | <b>Μάρτιος 2025</b>     | 34.10   | 34.75     | 34.03      | 34.68    | 34.68       | ---              | ---                | ---               | 35.19      | ---             | 92      | 290   | 8,042           |
| 34.64 33.84 34.5 2.31%                               |            |             |        | <b>Ιούνιος 2025</b>     | ---     | ---       | ---        | ---      | 34.00       | ---              | ---                | ---               | ---        | ---             | ---     | ---   | ---             |
|  |            |             |        | <b>Σεπτέμβριος 2025</b> | ---     | ---       | ---        | ---      | 34.17       | ---              | ---                | ---               | ---        | ---             | ---     | ---   | ---             |
|  |            |             |        | <b>Δεκέμβριος 2025</b>  | ---     | ---       | ---        | ---      | 34.34       | ---              | ---                | ---               | ---        | ---             | ---     | ---   | ---             |
| (Μέγεθος Συμβολαίου: 100 Χρεόγραφα, Φυσική Παράδοση) |            |             |        |                         |         |           |            |          |             |                  |                    |                   |            |                 |         |       |                 |
| <b>MIG (ΚΟ)</b>                                      |            |             |        | <b>Μάρτιος 2025</b>     | 2.86    | 2.93      | 2.85       | 2.93     | 2.93        | ---              | ---                | ---               | 3.07       | ---             | 11      | 32    | 173             |
| 2.94 2.84 2.91 2.47%                                 |            |             |        | <b>Ιούνιος 2025</b>     | ---     | ---       | ---        | ---      | 2.86        | ---              | ---                | ---               | ---        | ---             | ---     | ---   | ---             |
|  |            |             |        | <b>Σεπτέμβριος 2025</b> | ---     | ---       | ---        | ---      | 2.88        | ---              | ---                | ---               | ---        | ---             | ---     | ---   | ---             |
|  |            |             |        | <b>Δεκέμβριος 2025</b>  | ---     | ---       | ---        | ---      | 2.89        | ---              | ---                | ---               | ---        | ---             | ---     | ---   | ---             |
| (Μέγεθος Συμβολαίου: 100 Χρεόγραφα, Φυσική Παράδοση) |            |             |        |                         |         |           |            |          |             |                  |                    |                   |            |                 |         |       |                 |
| <b>QUEST ΣΥΜΜΕΤΟΧΩΝ (ΚΟ)</b>                         |            |             |        | <b>Μάρτιος 2025</b>     | 6.16    | 6.22      | 6.16       | 6.22     | 6.22        | ---              | ---                | ---               | 6.24       | ---             | 6       | 9     | 208             |
| 6.24 6.14 6.24 0.81%                                 |            |             |        | <b>Ιούνιος 2025</b>     | ---     | ---       | ---        | ---      | 6.24        | ---              | ---                | ---               | ---        | ---             | ---     | ---   | ---             |
|  |            |             |        | <b>Σεπτέμβριος 2025</b> | ---     | ---       | ---        | ---      | 6.27        | ---              | ---                | ---               | ---        | ---             | ---     | ---   | ---             |
|  |            |             |        | <b>Δεκέμβριος 2025</b>  | ---     | ---       | ---        | ---      | 6.30        | ---              | ---                | ---               | ---        | ---             | ---     | ---   | ---             |

**Σημειώσεις Παραγώγων**

Τις τιμές εκκαθάρισης και τις τελικές ανοικτές θέσεις μπορείτε να τις ανακτήσετε στο ακόλουθο path <http://www.helex.gr/el/web/guest/statistics-end-of-day-derivatives>

| Υποκείμενη Αγορά                  |            |             |        | Αγορά Παραγώγων                                      |         |           |            |          |             |                  |                    |                   |            |             |         |       |                 |
|-----------------------------------|------------|-------------|--------|--|---------|-----------|------------|----------|-------------|------------------|--------------------|-------------------|------------|-------------|---------|-------|-----------------|
| Ανωτ Τιμή                         | Κατωτ Τιμή | Τιμή κλεισ. | Μεταβ. | Μήνας Παράδοσης                                      | Άνοιγμα | Ανωτ Τιμή | Κατωτ Τιμή | Τελ Τιμή | Τιμή κλεισ. | Τελευταία ζήτηση | Τελευταία προσφορά | Τιμή Εκκαθάρισης* | Υψηλό ζωής | Χαμηλό ζωής | Πράξεις | Όγκος | Ανοικτές θέσεις |
| <b>ΤΙΤΑΝ CEMENT (ΚΑ)</b>          |            |             |        | (Μέγεθος Συμβολαίου: 100 Χρεόγραφα, Φυσική Παράδοση) |         |           |            |          |             |                  |                    |                   |            |             |         |       |                 |
| 45.6                              | 45.05      | 45.3        | 0.00%  | Μάρτιος 2025   | 45.29   | 45.33     | 45.10      | 45.10    | 45.10       | ---              | ---                | ---               | 45.37      | ---         | 9       | 19    | 467             |
|                                   |            |             |        | Ιούνιος 2025   | ---     | ---       | ---        | ---      | 45.67       | ---              | ---                | ---               | ---        | ---         | ---     | ---   | ---             |
|                                   |            |             |        | Σεπτέμβριος 2025                                     | ---     | ---       | ---        | ---      | 45.90       | ---              | ---                | ---               | ---        | ---         | ---     | ---   | ---             |
|                                   |            |             |        | Δεκέμβριος 2025                                      | ---     | ---       | ---        | ---      | 46.13       | ---              | ---                | ---               | ---        | ---         | ---     | ---   | ---             |
| <b>ΒΙΟΗΑΛCO SA/NV (ΚΑ)</b>        |            |             |        | (Μέγεθος Συμβολαίου: 100 Χρεόγραφα, Φυσική Παράδοση) |         |           |            |          |             |                  |                    |                   |            |             |         |       |                 |
| 5.88                              | 5.79       | 5.86        | 1.91%  | Μάρτιος 2025   | 5.84    | 5.91      | 5.83       | 5.87     | 5.87        | ---              | ---                | ---               | 5.98       | ---         | 63      | 187   | 6,047           |
|                                   |            |             |        | Ιούνιος 2025   | ---     | ---       | ---        | ---      | 5.92        | ---              | ---                | ---               | 5.96       | ---         | ---     | ---   | 5               |
|                                   |            |             |        | Σεπτέμβριος 2025                                     | ---     | ---       | ---        | ---      | 5.83        | ---              | ---                | ---               | ---        | ---         | ---     | ---   | ---             |
|                                   |            |             |        | Δεκέμβριος 2025                                      | ---     | ---       | ---        | ---      | 5.86        | ---              | ---                | ---               | ---        | ---         | ---     | ---   | ---             |
| <b>ΑΒΑΞ Α.Ε. (ΚΟ)</b>             |            |             |        | (Μέγεθος Συμβολαίου: 100 Χρεόγραφα, Φυσική Παράδοση) |         |           |            |          |             |                  |                    |                   |            |             |         |       |                 |
| 1.858                             | 1.834      | 1.852       | 0.65%  | Μάρτιος 2025   | 1.85    | 1.85      | 1.84       | 1.85     | 1.85        | ---              | ---                | ---               | 1.90       | ---         | 13      | 317   | 1,410           |
|                                   |            |             |        | Ιούνιος 2025   | ---     | ---       | ---        | ---      | 1.86        | ---              | ---                | ---               | ---        | ---         | ---     | ---   | ---             |
|                                   |            |             |        | Σεπτέμβριος 2025                                     | ---     | ---       | ---        | ---      | 1.86        | ---              | ---                | ---               | ---        | ---         | ---     | ---   | ---             |
|                                   |            |             |        | Δεκέμβριος 2025                                      | ---     | ---       | ---        | ---      | 1.87        | ---              | ---                | ---               | ---        | ---         | ---     | ---   | ---             |
| <b>ΑΔΜΗΕ ΣΥΜΜΕΤΟΧΩΝ Α.Ε. (ΚΟ)</b> |            |             |        | (Μέγεθος Συμβολαίου: 100 Χρεόγραφα, Φυσική Παράδοση) |         |           |            |          |             |                  |                    |                   |            |             |         |       |                 |
| 2.73                              | 2.68       | 2.685       | -0.92% | Μάρτιος 2025   | 2.72    | 2.72      | 2.69       | 2.69     | 2.69        | ---              | ---                | ---               | 2.85       | ---         | 23      | 282   | 19,518          |
|                                   |            |             |        | Ιούνιος 2025   | ---     | ---       | ---        | ---      | 2.73        | ---              | ---                | ---               | ---        | ---         | ---     | ---   | ---             |
|                                   |            |             |        | Σεπτέμβριος 2025                                     | ---     | ---       | ---        | ---      | 2.75        | ---              | ---                | ---               | ---        | ---         | ---     | ---   | ---             |
|                                   |            |             |        | Δεκέμβριος 2025                                      | ---     | ---       | ---        | ---      | 2.76        | ---              | ---                | ---               | ---        | ---         | ---     | ---   | ---             |
| <b>ΑΕΡΟΠΟΡΙΑ ΑΙΓΑΙΟΥ (ΚΟ)</b>     |            |             |        | (Μέγεθος Συμβολαίου: 100 Χρεόγραφα, Φυσική Παράδοση) |         |           |            |          |             |                  |                    |                   |            |             |         |       |                 |
| 10.95                             | 10.7       | 10.85       | 1.40%  | Μάρτιος 2025   | 10.87   | 10.99     | 10.86      | 10.90    | 10.90       | ---              | ---                | ---               | 11.15      | ---         | 48      | 147   | 3,983           |
|                                   |            |             |        | Ιούνιος 2025   | ---     | ---       | ---        | ---      | 10.79       | ---              | ---                | ---               | ---        | ---         | ---     | ---   | ---             |
|                                   |            |             |        | Σεπτέμβριος 2025                                     | ---     | ---       | ---        | ---      | 10.84       | ---              | ---                | ---               | ---        | ---         | ---     | ---   | ---             |
|                                   |            |             |        | Δεκέμβριος 2025                                      | ---     | ---       | ---        | ---      | 10.90       | ---              | ---                | ---               | ---        | ---         | ---     | ---   | ---             |
| <b>ΑΚΤΟΡ Α.Ε. ΣΥΜ/ΧΩΝ (ΚΟ)</b>    |            |             |        | (Μέγεθος Συμβολαίου: 101 Χρεόγραφα, Φυσική Παράδοση) |         |           |            |          |             |                  |                    |                   |            |             |         |       |                 |
| 5.29                              | 5          | 5.28        | 5.39%  | Μάρτιος 2025   | 5.03    | 5.28      | 5.03       | 5.28     | 5.28        | ---              | ---                | ---               | 5.28       | 4.70        | 143     | 1,525 | 6,128           |
|                                   |            |             |        | Ιούνιος 2025   | ---     | ---       | ---        | ---      | 5.05        | ---              | ---                | ---               | ---        | ---         | ---     | ---   | ---             |
|                                   |            |             |        | Σεπτέμβριος 2025                                     | ---     | ---       | ---        | ---      | 5.08        | ---              | ---                | ---               | ---        | ---         | ---     | ---   | ---             |
|                                   |            |             |        | Δεκέμβριος 2025                                      | ---     | ---       | ---        | ---      | 5.10        | ---              | ---                | ---               | ---        | ---         | ---     | ---   | ---             |
| <b>ΓΕΚ ΤΕΡΝΑ (ΚΟ)</b>             |            |             |        | (Μέγεθος Συμβολαίου: 100 Χρεόγραφα, Φυσική Παράδοση) |         |           |            |          |             |                  |                    |                   |            |             |         |       |                 |
| 18.8                              | 18.66      | 18.7        | -0.11% | Μάρτιος 2025   | 18.80   | 18.89     | 18.80      | 18.83    | 18.83       | ---              | ---                | ---               | 19.10      | ---         | 23      | 140   | 12,613          |
|                                   |            |             |        | Ιούνιος 2025   | ---     | ---       | ---        | ---      | 18.87       | ---              | ---                | ---               | ---        | ---         | ---     | ---   | ---             |
|                                   |            |             |        | Σεπτέμβριος 2025                                     | ---     | ---       | ---        | ---      | 18.97       | ---              | ---                | ---               | ---        | ---         | ---     | ---   | ---             |
|                                   |            |             |        | Δεκέμβριος 2025                                      | ---     | ---       | ---        | ---      | 19.06       | ---              | ---                | ---               | ---        | ---         | ---     | ---   | ---             |

Σημειώσεις Παραγώγων

Τις τιμές εκκαθάρισης και τις τελικές ανοικτές θέσεις μπορείτε να τις ανακτήσετε στο ακόλουθο path <http://www.helex.gr/el/web/guest/statistics-end-of-day-derivatives>

| Υποκείμενη Αγορά                                     |            |             |        | Αγορά Παραγώγων  |         |           |            |          |             |                  |                    |                   |            | Ανοικτές θέσεις |         |       |                 |
|--|------------|-------------|--------|------------------|---------|-----------|------------|----------|-------------|------------------|--------------------|-------------------|------------|-----------------|---------|-------|-----------------|
| Ανωτ Τιμή  | Κατωτ Τιμή | Τιμή κλεισ. | Μεταβ. | Μήνας Παράδοσης  | Άνοιγμα | Ανωτ Τιμή | Κατωτ Τιμή | Τελ Τιμή | Τιμή κλεισ. | Τελευταία ζήτηση | Τελευταία προσφορά | Τιμή Εκκαθάρισης* | Υψηλό ζωής | Χαμηλό ζωής     | Πράξεις | Όγκος | Ανοικτές θέσεις |
| (Μέγεθος Συμβολαίου: 100 Χρεόγραφα, Φυσική Παράδοση) |            |             |        |                  |         |           |            |          |             |                  |                    |                   |            |                 |         |       |                 |
| <b>ΔΕΗ (ΚΟ)</b>                                      |            |             |        | Μάρτιος 2025     | 12.92   | 13.19     | 12.92      | 13.05    | 13.05       | ---              | ---                | ---               | 13.19      | ---             | 185     | 2,168 | 22,983          |
| 13.14  | 12.88      | 12.95       | 0.70%  | Ιούνιος 2025     | ---     | ---       | ---        | ---      | 12.90       | ---              | ---                | ---               | 12.88      | ---             | ---     | ---   | ---             |
|  |            |             |        | Σεπτέμβριος 2025 | ---     | ---       | ---        | ---      | 13.03       | ---              | ---                | ---               | ---        | ---             | ---     | ---   | ---             |
|  |            |             |        | Δεκέμβριος 2025  | ---     | ---       | ---        | ---      | 13.10       | ---              | ---                | ---               | ---        | ---             | ---     | ---   | ---             |
| (Μέγεθος Συμβολαίου: 100 Χρεόγραφα, Φυσική Παράδοση) |            |             |        |                  |         |           |            |          |             |                  |                    |                   |            |                 |         |       |                 |
| <b>ΔΙΕΘΝΗΣ ΑΕΡΟΛΙΜΕΝΑΣ ΑΘΗΝΩΝ(ΚΟ)</b>                |            |             |        | Μάρτιος 2025     | 8.52    | 8.52      | 8.48       | 8.49     | 8.49        | ---              | ---                | ---               | 8.52       | ---             | 7       | 21    | 285             |
| 8.546  | 8.398      | 8.546       | 2.30%  | Ιούνιος 2025     | ---     | ---       | ---        | ---      | 8.42        | ---              | ---                | ---               | ---        | ---             | ---     | ---   | ---             |
|  |            |             |        | Σεπτέμβριος 2025 | ---     | ---       | ---        | ---      | 8.46        | ---              | ---                | ---               | ---        | ---             | ---     | ---   | ---             |
|  |            |             |        | Δεκέμβριος 2025  | ---     | ---       | ---        | ---      | 8.51        | ---              | ---                | ---               | ---        | ---             | ---     | ---   | ---             |
| (Μέγεθος Συμβολαίου: 100 Χρεόγραφα, Φυσική Παράδοση) |            |             |        |                  |         |           |            |          |             |                  |                    |                   |            |                 |         |       |                 |
| <b>ΕΘΝΙΚΗ ΤΡΑΠΕΖΑ (ΚΟ)</b>                           |            |             |        | Μάρτιος 2025     | 8.41    | 8.62      | 8.41       | 8.59     | 8.59        | ---              | ---                | ---               | 8.62       | ---             | 131     | 1,768 | 15,563          |
| 8.58   | 8.35       | 8.52        | 2.04%  | Ιούνιος 2025     | ---     | ---       | ---        | ---      | 8.43        | ---              | ---                | ---               | 8.15       | ---             | ---     | ---   | ---             |
|  |            |             |        | Σεπτέμβριος 2025 | ---     | ---       | ---        | ---      | 8.46        | ---              | ---                | ---               | ---        | ---             | ---     | ---   | ---             |
|  |            |             |        | Δεκέμβριος 2025  | ---     | ---       | ---        | ---      | 8.50        | ---              | ---                | ---               | ---        | ---             | ---     | ---   | ---             |
| (Μέγεθος Συμβολαίου: 100 Χρεόγραφα, Φυσική Παράδοση) |            |             |        |                  |         |           |            |          |             |                  |                    |                   |            |                 |         |       |                 |
| <b>ΕΒΑΛΧΑΛΚΟΡ (ΚΟ)</b>                               |            |             |        | Μάρτιος 2025     | 2.12    | 2.13      | 2.11       | 2.11     | 2.11        | ---              | ---                | ---               | 2.28       | ---             | 40      | 344   | 8,941           |
| 2.13   | 2.085      | 2.1         | 0.48%  | Ιούνιος 2025     | ---     | ---       | ---        | ---      | 2.11        | ---              | ---                | ---               | ---        | ---             | ---     | ---   | ---             |
|  |            |             |        | Σεπτέμβριος 2025 | ---     | ---       | ---        | ---      | 2.12        | ---              | ---                | ---               | ---        | ---             | ---     | ---   | ---             |
|  |            |             |        | Δεκέμβριος 2025  | ---     | ---       | ---        | ---      | 2.13        | ---              | ---                | ---               | ---        | ---             | ---     | ---   | ---             |
| (Μέγεθος Συμβολαίου: 100 Χρεόγραφα, Φυσική Παράδοση) |            |             |        |                  |         |           |            |          |             |                  |                    |                   |            |                 |         |       |                 |
| <b>ΕΛΛΑΚΤΩΡ (ΚΟ)</b>                                 |            |             |        | Μάρτιος 2025     | 2.25    | 2.26      | 2.24       | 2.26     | 2.26        | ---              | ---                | ---               | 2.37       | ---             | 17      | 114   | 3,139           |
| 2.265  | 2.215      | 2.23        | -0.45% | Ιούνιος 2025     | ---     | ---       | ---        | ---      | 2.26        | ---              | ---                | ---               | ---        | ---             | ---     | ---   | ---             |
|  |            |             |        | Σεπτέμβριος 2025 | ---     | ---       | ---        | ---      | 2.27        | ---              | ---                | ---               | ---        | ---             | ---     | ---   | ---             |
|  |            |             |        | Δεκέμβριος 2025  | ---     | ---       | ---        | ---      | 2.28        | ---              | ---                | ---               | ---        | ---             | ---     | ---   | ---             |
| (Μέγεθος Συμβολαίου: 100 Χρεόγραφα, Φυσική Παράδοση) |            |             |        |                  |         |           |            |          |             |                  |                    |                   |            |                 |         |       |                 |
| <b>ΕΛΛΗΝ. ΧΡΗΜΑΤΙΣΤΗΡΙΑ-Χ.Α. (ΚΟ)</b>                |            |             |        | Μάρτιος 2025     | 4.90    | 4.94      | 4.88       | 4.92     | 4.92        | ---              | ---                | ---               | 4.94       | ---             | 28      | 334   | 4,527           |
| 4.93   | 4.85       | 4.895       | 0.93%  | Ιούνιος 2025     | ---     | ---       | ---        | ---      | 4.89        | ---              | ---                | ---               | ---        | ---             | ---     | ---   | ---             |
|  |            |             |        | Σεπτέμβριος 2025 | ---     | ---       | ---        | ---      | 4.91        | ---              | ---                | ---               | ---        | ---             | ---     | ---   | ---             |
|  |            |             |        | Δεκέμβριος 2025  | ---     | ---       | ---        | ---      | 4.94        | ---              | ---                | ---               | ---        | ---             | ---     | ---   | ---             |
| (Μέγεθος Συμβολαίου: 100 Χρεόγραφα, Φυσική Παράδοση) |            |             |        |                  |         |           |            |          |             |                  |                    |                   |            |                 |         |       |                 |
| <b>ΕΥΔΑΠ (ΚΟ)</b>                                    |            |             |        | Μάρτιος 2025     | 5.96    | 5.96      | 5.93       | 5.93     | 5.93        | ---              | ---                | ---               | 6.02       | ---             | 6       | 31    | 4,062           |
| 5.95   | 5.9        | 5.95        | 0.68%  | Ιούνιος 2025     | ---     | ---       | ---        | ---      | 5.96        | ---              | ---                | ---               | ---        | ---             | ---     | ---   | ---             |
|  |            |             |        | Σεπτέμβριος 2025 | ---     | ---       | ---        | ---      | 5.99        | ---              | ---                | ---               | ---        | ---             | ---     | ---   | ---             |
|  |            |             |        | Δεκέμβριος 2025  | ---     | ---       | ---        | ---      | 6.02        | ---              | ---                | ---               | ---        | ---             | ---     | ---   | ---             |

**Σημειώσεις Παραγώγων**

Τις τιμές εκκαθάρισης και τις τελικές ανοικτές θέσεις μπορείτε να τις ανακτήσετε στο ακόλουθο path <http://www.helex.gr/el/web/guest/statistics-end-of-day-derivatives>

| Υποκείμενη Αγορά                                     |            |             |        | Αγορά Παραγώγων  |         |           |            |          |             |                  |                    |                   |            |             |         |       |                 |
|--|------------|-------------|--------|------------------|---------|-----------|------------|----------|-------------|------------------|--------------------|-------------------|------------|-------------|---------|-------|-----------------|
| Ανωτ Τιμή  | Κατωτ Τιμή | Τιμή κλεισ. | Μεταβ. | Μήνας Παράδοσης  | Άνοιγμα | Ανωτ Τιμή | Κατωτ Τιμή | Τελ Τιμή | Τιμή κλεισ. | Τελευταία ζήτηση | Τελευταία προσφορά | Τιμή Εκκαθάρισης* | Υψηλό ζωής | Χαμηλό ζωής | Πράξεις | Όγκος | Ανοικτές θέσεις |
| (Μέγεθος Συμβολαίου: 100 Χρεόγραφα, Φυσική Παράδοση) |            |             |        |                  |         |           |            |          |             |                  |                    |                   |            |             |         |       |                 |
| <b>ΜΟΤΟΡ ΟΪΛ (ΚΟ)</b>                                |            |             |        | Μάρτιος 2025     | 21.30   | 21.57     | 21.28      | 21.45    | 21.45       | ---              | ---                | ---               | 21.85      | ---         | 46      | 239   | 7,415           |
| 21.48  | 21.16      | 21.38       | 1.52%  | Ιούνιος 2025     | ---     | ---       | ---        | ---      | 21.23       | ---              | ---                | ---               | ---        | ---         | ---     | ---   | ---             |
|  |            |             |        | Σεπτέμβριος 2025 | ---     | ---       | ---        | ---      | 21.34       | ---              | ---                | ---               | ---        | ---         | ---     | ---   | ---             |
|  |            |             |        | Δεκέμβριος 2025  | ---     | ---       | ---        | ---      | 21.45       | ---              | ---                | ---               | ---        | ---         | ---     | ---   | ---             |
| (Μέγεθος Συμβολαίου: 100 Χρεόγραφα, Φυσική Παράδοση) |            |             |        |                  |         |           |            |          |             |                  |                    |                   |            |             |         |       |                 |
| <b>ΟΛΠ (ΚΟ)</b>                                      |            |             |        | Μάρτιος 2025     | ---     | ---       | ---        | ---      | 30.20       | ---              | ---                | ---               | 30.44      | ---         | ---     | ---   | 133             |
| 31.45  | 30.65      | 31.1        | 0.81%  | Ιούνιος 2025     | ---     | ---       | ---        | ---      | 31.10       | ---              | ---                | ---               | ---        | ---         | ---     | ---   | ---             |
|  |            |             |        | Σεπτέμβριος 2025 | ---     | ---       | ---        | ---      | 31.26       | ---              | ---                | ---               | ---        | ---         | ---     | ---   | ---             |
|  |            |             |        | Δεκέμβριος 2025  | ---     | ---       | ---        | ---      | 31.42       | ---              | ---                | ---               | ---        | ---         | ---     | ---   | ---             |
| (Μέγεθος Συμβολαίου: 100 Χρεόγραφα, Φυσική Παράδοση) |            |             |        |                  |         |           |            |          |             |                  |                    |                   |            |             |         |       |                 |
| <b>ΟΠΑΠ (ΚΟ)</b>                                     |            |             |        | Μάρτιος 2025     | 16.28   | 16.51     | 16.28      | 16.51    | 16.51       | ---              | ---                | ---               | 16.51      | ---         | 14      | 50    | 1,168           |
| 16.45  | 16.11      | 16.45       | 1.67%  | Ιούνιος 2025     | ---     | ---       | ---        | ---      | 16.31       | ---              | ---                | ---               | ---        | ---         | ---     | ---   | ---             |
|  |            |             |        | Σεπτέμβριος 2025 | ---     | ---       | ---        | ---      | 16.39       | ---              | ---                | ---               | ---        | ---         | ---     | ---   | ---             |
|  |            |             |        | Δεκέμβριος 2025  | ---     | ---       | ---        | ---      | 16.48       | ---              | ---                | ---               | ---        | ---         | ---     | ---   | ---             |
| (Μέγεθος Συμβολαίου: 100 Χρεόγραφα, Φυσική Παράδοση) |            |             |        |                  |         |           |            |          |             |                  |                    |                   |            |             |         |       |                 |
| <b>ΟΤΕ (ΚΟ)</b>                                      |            |             |        | Μάρτιος 2025     | 14.80   | 14.81     | 14.68      | 14.68    | 14.68       | ---              | ---                | ---               | 15.20      | ---         | 33      | 200   | 3,021           |
| 14.75  | 14.6       | 14.6        | -0.14% | Ιούνιος 2025     | ---     | ---       | ---        | ---      | 14.74       | ---              | ---                | ---               | ---        | ---         | ---     | ---   | ---             |
|  |            |             |        | Σεπτέμβριος 2025 | ---     | ---       | ---        | ---      | 14.81       | ---              | ---                | ---               | ---        | ---         | ---     | ---   | ---             |
|  |            |             |        | Δεκέμβριος 2025  | ---     | ---       | ---        | ---      | 14.89       | ---              | ---                | ---               | ---        | ---         | ---     | ---   | ---             |
| (Μέγεθος Συμβολαίου: 100 Χρεόγραφα, Φυσική Παράδοση) |            |             |        |                  |         |           |            |          |             |                  |                    |                   |            |             |         |       |                 |
| <b>ΠΕΙΡΑΙΩΣ FINANCIAL HOLD (ΚΟ)</b>                  |            |             |        | Μάρτιος 2025     | 4.36    | 4.46      | 4.36       | 4.44     | 4.44        | ---              | ---                | ---               | 4.46       | ---         | 230     | 6,315 | 63,591          |
| 4.441  | 4.314      | 4.426       | 2.60%  | Ιούνιος 2025     | ---     | ---       | ---        | ---      | 4.31        | ---              | ---                | ---               | 4.20       | ---         | ---     | ---   | ---             |
|  |            |             |        | Σεπτέμβριος 2025 | ---     | ---       | ---        | ---      | 4.37        | ---              | ---                | ---               | ---        | ---         | ---     | ---   | ---             |
|  |            |             |        | Δεκέμβριος 2025  | ---     | ---       | ---        | ---      | 4.39        | ---              | ---                | ---               | ---        | ---         | ---     | ---   | ---             |
| (Μέγεθος Συμβολαίου: 100 Χρεόγραφα, Φυσική Παράδοση) |            |             |        |                  |         |           |            |          |             |                  |                    |                   |            |             |         |       |                 |
| <b>ΤΕΡΝΑ ΕΝΕΡΓΕΙΑΚΗ (ΚΟ)</b>                         |            |             |        | Μάρτιος 2025     | ---     | ---       | ---        | ---      | 19.93       | ---              | ---                | ---               | 20.13      | ---         | ---     | ---   | 26              |
| 20.02  | 20         | 20          | 0.00%  |                  |         |           |            |          |             |                  |                    |                   |            |             |         |       |                 |
| (Μέγεθος Συμβολαίου: 100 Χρεόγραφα, Φυσική Παράδοση) |            |             |        |                  |         |           |            |          |             |                  |                    |                   |            |             |         |       |                 |
| <b>ΤΡΑΠΕΖΑ ΟΡΤΙΜΑ BANK (ΚΟ)</b>                      |            |             |        | Μάρτιος 2025     | ---     | ---       | ---        | ---      | 12.82       | ---              | ---                | ---               | 12.99      | ---         | ---     | ---   | 71              |
| 13.04  | 12.9       | 13          | 0.00%  | Ιούνιος 2025     | ---     | ---       | ---        | ---      | 13.11       | ---              | ---                | ---               | ---        | ---         | ---     | ---   | ---             |
|  |            |             |        | Σεπτέμβριος 2025 | ---     | ---       | ---        | ---      | 13.17       | ---              | ---                | ---               | ---        | ---         | ---     | ---   | ---             |
|  |            |             |        | Δεκέμβριος 2025  | ---     | ---       | ---        | ---      | 13.24       | ---              | ---                | ---               | ---        | ---         | ---     | ---   | ---             |

**Σημειώσεις Παραγώγων**

Τις τιμές εκκαθάρισης και τις τελικές ανοικτές θέσεις μπορείτε να τις ανακτήσετε στο ακόλουθο path <http://www.helex.gr/el/web/guest/statistics-end-of-day-derivatives>

FTSE/X.A. Large Cap

(Μονάδα Διαπραγμάτευσης: 1 Μονάδα Δείκτη x 2€ - Τρόπος Εξάσκησης: Ευρωπαϊκός, Χρηματικός Διακανονισμός)

| Τιμή Εξάσκησης          | Δικαιώματα Αγοράς |            |            |          |             |       |                 |              |            |            |          |             |       |                 | Δικαιώματα Πώλησης |                 |                  |            |            |          |             |       |                 |              |            |            |          |             |       |                 |              |                 |                |  |
|-------------------------|-------------------|------------|------------|----------|-------------|-------|-----------------|--------------|------------|------------|----------|-------------|-------|-----------------|--------------------|-----------------|------------------|------------|------------|----------|-------------|-------|-----------------|--------------|------------|------------|----------|-------------|-------|-----------------|--------------|-----------------|----------------|--|
|                         | Φεβρουάριος 2025  |            |            |          |             |       |                 | Μάρτιος 2025 |            |            |          |             |       |                 | Λοιποί Μήνες       |                 | Φεβρουάριος 2025 |            |            |          |             |       |                 | Μάρτιος 2025 |            |            |          |             |       |                 | Λοιποί Μήνες |                 | Τιμή Εξάσκησης |  |
|                         | Άνοιγμα           | Ανιγτ Τιμή | Καπιτ Τιμή | Τελ Τιμή | Τιμή κλεισ. | Όγκος | Ανοικτές θέσεις | Άνοιγμα      | Ανιγτ Τιμή | Καπιτ Τιμή | Τελ Τιμή | Τιμή κλεισ. | Όγκος | Ανοικτές θέσεις | Όγκος              | Ανοικτές θέσεις | Άνοιγμα          | Ανιγτ Τιμή | Καπιτ Τιμή | Τελ Τιμή | Τιμή κλεισ. | Όγκος | Ανοικτές θέσεις | Άνοιγμα      | Ανιγτ Τιμή | Καπιτ Τιμή | Τελ Τιμή | Τιμή κλεισ. | Όγκος | Ανοικτές θέσεις | Όγκος        | Ανοικτές θέσεις |                |  |
| 3,000                   | -                 | -          | -          | -        | -           | -     | -               | 0.00         | 0.00       | 0.00       | -        | 721.00      | -     | -               |                    |                 | -                | -          | -          | -        | -           | -     | -               | -            | 0.00       | 0.00       | 0.00     | -           | 0.12  | -               | -            |                 |                |  |
| 3,050                   | 0.00              | 0.00       | 0.00       | -        | 670.00      | -     | -               | 0.00         | 0.00       | 0.00       | -        | 671.00      | -     | -               |                    |                 | 0.00             | 0.00       | 0.00       | -        | 0.01        | -     | -               | 0.00         | 0.00       | 0.00       | -        | 0.26        | -     | -               |              |                 | 3,050          |  |
| 3,100                   | 0.00              | 0.00       | 0.00       | -        | 620.00      | -     | -               | 0.00         | 0.00       | 0.00       | -        | 621.00      | -     | -               |                    |                 | 0.00             | 0.00       | 0.00       | -        | 0.01        | -     | -               | 0.00         | 0.00       | 0.00       | -        | 0.53        | -     | -               |              |                 | 3,100          |  |
| 3,150                   | 0.00              | 0.00       | 0.00       | -        | 570.00      | -     | -               | 0.00         | 0.00       | 0.00       | -        | 572.00      | -     | -               |                    |                 | 0.00             | 0.00       | 0.00       | -        | 0.03        | -     | -               | 0.00         | 0.00       | 0.00       | -        | 1.00        | -     | -               |              |                 | 3,150          |  |
| 3,200                   | 0.00              | 0.00       | 0.00       | -        | 520.00      | -     | -               | 0.00         | 0.00       | 0.00       | -        | 523.00      | -     | -               |                    |                 | 0.00             | 0.00       | 0.00       | -        | 0.08        | -     | -               | 0.00         | 0.00       | 0.00       | -        | 1.90        | -     | -               |              |                 | 3,200          |  |
| 3,250                   | 0.00              | 0.00       | 0.00       | -        | 471.00      | -     | -               | 0.00         | 0.00       | 0.00       | -        | 475.00      | -     | -               |                    |                 | 0.00             | 0.00       | 0.00       | -        | 0.22        | -     | -               | 0.00         | 0.00       | 0.00       | -        | 3.30        | -     | -               |              |                 | 3,250          |  |
| 3,300                   | 0.00              | 0.00       | 0.00       | -        | 421.00      | -     | -               | 0.00         | 0.00       | 0.00       | -        | 427.00      | -     | -               |                    |                 | 0.00             | 0.00       | 0.00       | -        | 0.56        | -     | -               | 0.00         | 0.00       | 0.00       | -        | 5.60        | -     | -               |              |                 | 3,300          |  |
| 3,350                   | 0.00              | 0.00       | 0.00       | -        | 372.00      | -     | -               | 0.00         | 0.00       | 0.00       | -        | 381.00      | -     | -               |                    |                 | 0.00             | 0.00       | 0.00       | -        | 1.30        | -     | -               | 0.00         | 0.00       | 0.00       | -        | 8.90        | -     | -               |              |                 | 3,350          |  |
| 3,400                   | 0.00              | 0.00       | 0.00       | -        | 324.00      | -     | -               | 0.00         | 0.00       | 0.00       | -        | 336.00      | -     | -               |                    |                 | 0.00             | 0.00       | 0.00       | -        | 2.80        | -     | -               | 0.00         | 0.00       | 0.00       | -        | 13.75       | -     | -               |              |                 | 3,400          |  |
| 3,450                   | 0.00              | 0.00       | 0.00       | -        | 276.00      | -     | 20              | 0.00         | 0.00       | 0.00       | -        | 293.00      | -     | -               |                    |                 | 0.00             | 0.00       | 0.00       | -        | 5.60        | -     | 15              | 0.00         | 0.00       | 0.00       | -        | 20.75       | -     | -               |              |                 | 3,450          |  |
| 3,500                   | 0.00              | 0.00       | 0.00       | -        | 231.00      | -     | 40              | 0.00         | 0.00       | 0.00       | -        | 252.00      | -     | -               |                    |                 | 0.00             | 0.00       | 0.00       | -        | 10.25       | -     | -               | 0.00         | 0.00       | 0.00       | -        | 30.00       | -     | -               |              |                 | 3,500          |  |
| 3,550                   | 0.00              | 0.00       | 0.00       | -        | 189.00      | -     | 141             | 0.00         | 0.00       | 0.00       | -        | 214.00      | -     | -               |                    |                 | 0.00             | 0.00       | 0.00       | -        | 17.75       | -     | 1               | 0.00         | 0.00       | 0.00       | -        | 42.00       | -     | -               |              |                 | 3,550          |  |
| 3,600                   | 0.00              | 0.00       | 0.00       | -        | 150.00      | -     | 20              | 0.00         | 0.00       | 0.00       | -        | 180.00      | -     | -               |                    |                 | 20.00            | 0.00       | 20.00      | 20.00    | 20.00       | 3     | 44              | 0.00         | 0.00       | 0.00       | -        | 57.00       | -     | -               |              |                 | 3,600          |  |
| 3,650                   | 0.00              | 0.00       | 0.00       | -        | 116.00      | -     | 62              | 0.00         | 0.00       | 0.00       | -        | 148.00      | -     | 20              |                    |                 | 0.00             | 0.00       | 0.00       | -        | 44.75       | -     | 79              | 0.00         | 0.00       | 0.00       | -        | 76.00       | -     | -               |              |                 | 3,650          |  |
| 3,700                   | 0.00              | 0.00       | 0.00       | -        | 86.50       | -     | 22              | 149.00       | 149.00     | 149.00     | 149.00   | 149.00      | 1     | 21              |                    |                 | 0.00             | 0.00       | 0.00       | -        | 65.50       | -     | 46              | 0.00         | 0.00       | 0.00       | -        | 98.00       | -     | -               |              |                 | 3,700          |  |
| 3,750                   | 0.00              | 0.00       | 0.00       | -        | 62.50       | -     | 20              | 0.00         | 0.00       | 0.00       | -        | 96.50       | -     | -               |                    |                 | 64.00            | 0.00       | 64.00      | 68.00    | 68.00       | 4     | 20              | 0.00         | 0.00       | 0.00       | -        | 124.00      | -     | -               |              |                 | 3,750          |  |
| 3,800                   | 0.00              | 0.00       | 0.00       | -        | 43.50       | -     | 12              | 80.50        | 80.50      | 80.50      | 80.50    | 80.50       | 20    | -               |                    |                 | 0.00             | 0.00       | 0.00       | -        | 122.00      | -     | 20              | 122.00       | 122.00     | 122.00     | 122.00   | 122.00      | 40    | -               |              |                 | 3,800          |  |
| 3,850                   | 0.00              | 0.00       | 0.00       | -        | 29.25       | -     | 5               | 0.00         | 0.00       | 0.00       | -        | 59.00       | -     | -               |                    |                 | 0.00             | 0.00       | 0.00       | -        | 158.00      | -     | -               | 0.00         | 0.00       | 0.00       | -        | 186.00      | -     | -               |              |                 | 3,850          |  |
| 3,900                   | 0.00              | 0.00       | 0.00       | -        | 18.75       | -     | -               | 0.00         | 0.00       | 0.00       | -        | 45.00       | -     | 2               |                    |                 | 0.00             | 0.00       | 0.00       | -        | 197.00      | -     | -               | 0.00         | 0.00       | 0.00       | -        | 222.00      | -     | -               |              |                 | 3,900          |  |
| 3,950                   | 0.00              | 0.00       | 0.00       | -        | 11.75       | -     | -               | 0.00         | 0.00       | 0.00       | -        | 33.75       | -     | -               |                    |                 | 0.00             | 0.00       | 0.00       | -        | 240.00      | -     | -               | 0.00         | 0.00       | 0.00       | -        | 260.00      | -     | -               |              |                 | 3,950          |  |
| 4,000                   | 0.00              | 0.00       | 0.00       | -        | 7.00        | -     | -               | 0.00         | 0.00       | 0.00       | -        | 25.00       | -     | -               |                    |                 | 0.00             | 0.00       | 0.00       | -        | 285.00      | -     | -               | 0.00         | 0.00       | 0.00       | -        | 301.00      | -     | -               |              |                 | 4,000          |  |
| <b>Σύνολο:</b>          |                   |            |            |          |             |       | 0               | 342          |            |            |          |             |       | 21              | 43                 | 0               | 0                |            |            |          |             |       | 7               | 225          |            |            |          |             | 40    | 0               | 0            | 0               |                |  |
| <b>Αριθμός Πράξεων:</b> |                   |            |            |          |             |       |                 | 0            |            |            |          |             |       | 2               |                    | 0               |                  |            |            |          |             |       | 4               |              |            |            |          | 2           |       | 0               |              |                 |                |  |



ΔΕΗ (ΚΟ)

(Μέγεθος Συμβολαίου: 100 Χρέδγραφα, Τρόπος Εξάσκησης: Αμερικάνικος, Φυσική Παράδοση)

| Τιμή Εξάσκησης          | Δικαιώματα Αγοράς |            |             |           |              |       |               |         |              |             |           |             | Δικαιώματα Πώλησης |               |       |               |              |            |             |           |              |       |               |       | Τιμή Εξάσκησης |               |       |       |       |   |       |   |   |   |   |  |  |  |  |       |       |
|-------------------------|-------------------|------------|-------------|-----------|--------------|-------|---------------|---------|--------------|-------------|-----------|-------------|--------------------|---------------|-------|---------------|--------------|------------|-------------|-----------|--------------|-------|---------------|-------|----------------|---------------|-------|-------|-------|---|-------|---|---|---|---|--|--|--|--|-------|-------|
|                         | Φεβρουάριος 2025  |            |             |           | Μάρτιος 2025 |       |               |         | Λοιποί Μήνες |             |           |             | Φεβρουάριος 2025   |               |       |               | Μάρτιος 2025 |            |             |           | Λοιποί Μήνες |       |               |       |                |               |       |       |       |   |       |   |   |   |   |  |  |  |  |       |       |
|                         | Άνοιγμα           | Ανιγ. Τιμή | Καπιτ. Τιμή | Τελ. Τιμή | Τιμή κλεισ.  | Όγκος | Άνοιγ. θέσεις | Άνοιγμα | Ανιγ. Τιμή   | Καπιτ. Τιμή | Τελ. Τιμή | Τιμή κλεισ. | Όγκος              | Άνοιγ. θέσεις | Όγκος | Άνοιγ. θέσεις | Άνοιγμα      | Ανιγ. Τιμή | Καπιτ. Τιμή | Τελ. Τιμή | Τιμή κλεισ.  | Όγκος | Άνοιγ. θέσεις | Όγκος |                | Άνοιγ. θέσεις |       |       |       |   |       |   |   |   |   |  |  |  |  |       |       |
| 8.000                   |                   |            |             |           |              | -     | 0.000         | 0.000   | 0.000        |             | 4.89      | -           | -                  |               |       |               |              |            |             |           |              | -     | -             |       | 0.000          | 0.000         | 0.000 |       | 0.001 | - | -     |   |   |   |   |  |  |  |  | 0.080 |       |
| 8.400                   | 0.000             | 0.000      | 0.000       |           | 4.47         | -     | 0.000         | 0.000   | 0.000        |             | 4.49      | -           | -                  |               |       | 0.000         | 0.000        | 0.000      |             | 0.001     | -            | -     |               | -     | -              |               | 0.000 | 0.000 | 0.000 |   | 0.001 | - | - |   |   |  |  |  |  |       | 0.084 |
| 8.800                   | 0.000             | 0.000      | 0.000       |           | 4.07         | -     | 0.000         | 0.000   | 0.000        |             | 4.09      | -           | -                  |               |       | 0.000         | 0.000        | 0.000      |             | 0.001     | -            | -     |               | -     | -              |               | 0.000 | 0.000 | 0.000 |   | 0.001 | - | - |   |   |  |  |  |  |       | 0.088 |
| 9.200                   | 0.000             | 0.000      | 0.000       |           | 3.67         | -     | 0.000         | 0.000   | 0.000        |             | 3.69      | -           | -                  |               |       | 0.000         | 0.000        | 0.000      |             | 0.001     | -            | -     |               | -     | -              |               | 0.000 | 0.000 | 0.000 |   | 0.001 | - | - |   |   |  |  |  |  |       | 0.092 |
| 9.600                   | 0.000             | 0.000      | 0.000       |           | 3.28         | -     | 0.000         | 0.000   | 0.000        |             | 3.29      | -           | -                  |               |       | 0.000         | 0.000        | 0.000      |             | 0.001     | -            | -     |               | -     | -              |               | 0.000 | 0.000 | 0.000 |   | 0.001 | - | - |   |   |  |  |  |  |       | 0.096 |
| 10.000                  | 0.000             | 0.000      | 0.000       |           | 2.88         | -     | 0.000         | 0.000   | 0.000        |             | 2.89      | -           | -                  |               |       | 0.000         | 0.000        | 0.000      |             | 0.002     | -            | -     |               | -     | -              |               | 0.000 | 0.000 | 0.000 |   | 0.003 | - | - |   |   |  |  |  |  |       | 0.100 |
| 11.000                  | 0.000             | 0.000      | 0.000       |           | 1.88         | -     | 0.000         | 0.000   | 0.000        |             | 1.93      | -           | -                  |               |       | 0.000         | 0.000        | 0.000      |             | 0.006     | -            | 5     |               | -     | -              |               | 0.000 | 0.000 | 0.000 |   | 0.038 | - | - |   |   |  |  |  |  |       | 0.110 |
| 12.000                  | 0.000             | 0.000      | 0.000       |           | 0.970        | -     | 0.000         | 0.000   | 0.000        |             | 1.10      | -           | -                  |               |       | 0.000         | 0.000        | 0.000      |             | 0.091     | -            | 33    |               | -     | -              |               | 0.000 | 0.000 | 0.000 |   | 0.199 | - | - |   |   |  |  |  |  |       | 0.120 |
| 13.000                  | 0.000             | 0.000      | 0.000       |           | 0.339        | -     | 0.000         | 0.000   | 0.000        |             | 0.506     | -           | -                  |               |       | 0.300         | 0.300        | 0.300      | 0.300       | 0.300     | 1            | -     |               | -     | -              |               | 0.000 | 0.000 | 0.000 |   | 0.608 | - | - |   |   |  |  |  |  |       | 0.130 |
| 14.000                  | 0.000             | 0.000      | 0.000       |           | 0.070        | -     | 0.000         | 0.000   | 0.000        |             | 0.184     | -           | -                  |               |       | 0.000         | 0.000        | 0.000      |             | 1.19      | -            | -     |               | -     | -              |               | 0.000 | 0.000 | 0.000 |   | 1.29  | - | - |   |   |  |  |  |  |       | 0.140 |
| 15.000                  | 0.000             | 0.000      | 0.000       |           | 0.009        | -     | 0.000         | 0.000   | 0.000        |             | 0.052     | -           | -                  |               |       | 0.000         | 0.000        | 0.000      |             | 2.14      | -            | -     |               | -     | -              |               | 0.000 | 0.000 | 0.000 |   | 2.17  | - | - |   |   |  |  |  |  |       | 0.150 |
| 16.000                  | 0.000             | 0.000      | 0.000       |           | 0.001        | -     | 0.000         | 0.000   | 0.000        |             | 0.012     | -           | -                  |               |       | 0.000         | 0.000        | 0.000      |             | 3.14      | -            | -     |               | -     | -              |               | 0.000 | 0.000 | 0.000 |   | 3.14  | - | - |   |   |  |  |  |  |       | 0.160 |
| 17.000                  | 0.000             | 0.000      | 0.000       |           | 0.001        | -     | 0.000         | 0.000   | 0.000        |             | 0.002     | -           | -                  |               |       | 0.000         | 0.000        | 0.000      |             | 4.14      | -            | -     |               | -     | -              |               | 0.000 | 0.000 | 0.000 |   | 4.14  | - | - |   |   |  |  |  |  |       | 0.170 |
| 18.000                  | 0.000             | 0.000      | 0.000       |           | 0.001        | -     | 0.000         | 0.000   | 0.000        |             | 0.001     | -           | -                  |               |       | 0.000         | 0.000        | 0.000      |             | 5.14      | -            | -     |               | -     | -              |               | 0.000 | 0.000 | 0.000 |   | 5.14  | - | - |   |   |  |  |  |  |       | 0.180 |
| <b>Σύνολο:</b>          |                   |            |             |           |              | 0     | 0             |         |              |             |           | 0           | 0                  | 0             | 0     |               |              |            |             | 0         | 38           |       |               |       |                |               |       |       |       | 0 | 40    |   |   | 0 | 0 |  |  |  |  |       |       |
| <b>Αριθμός Πράξεων:</b> |                   |            |             |           |              | 0     |               |         |              |             |           | 0           | 0                  | 0             |       |               |              |            |             | 1.00      |              |       |               |       |                |               |       |       |       | 0 |       | 0 |   |   |   |  |  |  |  |       |       |





ΟΠΑΠ (ΚΟ)

(Μέγεθος Συμβολαίου: 100 Χρεόγραφα, Τρόπος Εξάσκησης: Αμερικάνικος, Φυσική Παράδοση)

| Τιμή Εξάσκησης          | Δικαιώματα Αγοράς |            |             |           |             |       |                 |              |            |             |           |             |       |                 | Δικαιώματα Πώλησης |                 |                  |            |             |           |             |       |                 |              |            |             |           |             |       |                 |              |                 |                |  |  |       |       |       |       |       |      |   |       |       |       |  |       |   |   |  |  |  |  |  |  |  |  |  |  |  |  |       |  |  |  |  |       |
|-------------------------|-------------------|------------|-------------|-----------|-------------|-------|-----------------|--------------|------------|-------------|-----------|-------------|-------|-----------------|--------------------|-----------------|------------------|------------|-------------|-----------|-------------|-------|-----------------|--------------|------------|-------------|-----------|-------------|-------|-----------------|--------------|-----------------|----------------|--|--|-------|-------|-------|-------|-------|------|---|-------|-------|-------|--|-------|---|---|--|--|--|--|--|--|--|--|--|--|--|--|-------|--|--|--|--|-------|
|                         | Φεβρουάριος 2025  |            |             |           |             |       |                 | Μάρτιος 2025 |            |             |           |             |       |                 | Λοιποί Μήνες       |                 | Φεβρουάριος 2025 |            |             |           |             |       |                 | Μάρτιος 2025 |            |             |           |             |       |                 | Λοιποί Μήνες |                 | Τιμή Εξάσκησης |  |  |       |       |       |       |       |      |   |       |       |       |  |       |   |   |  |  |  |  |  |  |  |  |  |  |  |  |       |  |  |  |  |       |
|                         | Άνοιγμα           | Ανιγ. Τιμή | Καπιτ. Τιμή | Τελ. Τιμή | Τιμή κλεισ. | Όγκος | Ανοικτές θέσεις | Άνοιγμα      | Ανιγ. Τιμή | Καπιτ. Τιμή | Τελ. Τιμή | Τιμή κλεισ. | Όγκος | Ανοικτές θέσεις | Όγκος              | Ανοικτές θέσεις | Άνοιγμα          | Ανιγ. Τιμή | Καπιτ. Τιμή | Τελ. Τιμή | Τιμή κλεισ. | Όγκος | Ανοικτές θέσεις | Άνοιγμα      | Ανιγ. Τιμή | Καπιτ. Τιμή | Τελ. Τιμή | Τιμή κλεισ. | Όγκος | Ανοικτές θέσεις | Όγκος        | Ανοικτές θέσεις |                |  |  |       |       |       |       |       |      |   |       |       |       |  |       |   |   |  |  |  |  |  |  |  |  |  |  |  |  |       |  |  |  |  |       |
| 9.600                   |                   |            |             |           |             | -     | -               | 0.000        | 0.000      | 0.000       |           | 6.61        | -     | -               |                    |                 |                  |            |             |           |             |       |                 |              |            |             |           |             |       |                 |              |                 |                |  |  | 0.000 | 0.000 | 0.000 |       | 0.001 | -    | - | 0.000 | 0.000 | 0.000 |  | 0.001 | - | - |  |  |  |  |  |  |  |  |  |  |  |  |       |  |  |  |  | 0.096 |
| 10.000                  | 0.000             | 0.000      | 0.000       |           | 6.20        | -     | -               | 0.000        | 0.000      | 0.000       |           | 6.21        | -     | -               |                    |                 |                  |            |             |           |             |       |                 |              |            |             |           |             |       |                 |              |                 |                |  |  | 0.000 | 0.000 | 0.000 |       | 0.001 | -    | - | 0.000 | 0.000 | 0.000 |  | 0.001 | - | - |  |  |  |  |  |  |  |  |  |  |  |  |       |  |  |  |  | 0.100 |
| 11.000                  | 0.000             | 0.000      | 0.000       |           | 5.20        | -     | -               | 0.000        | 0.000      | 0.000       |           | 5.21        | -     | -               |                    |                 |                  |            |             |           |             |       |                 |              |            |             |           |             |       |                 |              |                 |                |  |  | 0.000 | 0.000 | 0.000 |       | 0.001 | -    | - | 0.000 | 0.000 | 0.000 |  | 0.001 | - | - |  |  |  |  |  |  |  |  |  |  |  |  |       |  |  |  |  | 0.110 |
| 12.000                  | 0.000             | 0.000      | 0.000       |           | 4.20        | -     | -               | 0.000        | 0.000      | 0.000       |           | 4.22        | -     | -               |                    |                 |                  |            |             |           |             |       |                 |              |            |             |           |             |       |                 |              |                 |                |  |  | 0.000 | 0.000 | 0.000 |       | 0.001 | -    | - | 0.000 | 0.000 | 0.000 |  | 0.001 | - | - |  |  |  |  |  |  |  |  |  |  |  |  |       |  |  |  |  | 0.120 |
| 13.000                  | 0.000             | 0.000      | 0.000       |           | 3.20        | -     | -               | 0.000        | 0.000      | 0.000       |           | 3.22        | -     | -               |                    |                 |                  |            |             |           |             |       |                 |              |            |             |           |             |       |                 |              |                 |                |  |  | 0.000 | 0.000 | 0.000 |       | 0.001 | -    | - | 0.000 | 0.000 | 0.000 |  | 0.002 | - | - |  |  |  |  |  |  |  |  |  |  |  |  |       |  |  |  |  | 0.130 |
| 14.000                  | 0.000             | 0.000      | 0.000       |           | 2.20        | -     | -               | 0.000        | 0.000      | 0.000       |           | 2.25        | -     | -               |                    |                 |                  |            |             |           |             |       |                 |              |            |             |           |             |       |                 |              |                 |                |  |  | 0.000 | 0.000 | 0.000 |       | 0.002 | -    | - | 0.000 | 0.000 | 0.000 |  | 0.023 | - | - |  |  |  |  |  |  |  |  |  |  |  |  |       |  |  |  |  | 0.140 |
| 15.000                  | 0.000             | 0.000      | 0.000       |           | 1.25        | -     | -               | 0.000        | 0.000      | 0.000       |           | 1.36        | -     | -               |                    |                 |                  |            |             |           |             |       |                 |              |            |             |           |             |       |                 |              |                 |                |  |  | 0.000 | 0.000 | 0.000 |       | 0.042 | -    | - | 0.000 | 0.000 | 0.000 |  | 0.132 | - | - |  |  |  |  |  |  |  |  |  |  |  |  |       |  |  |  |  | 0.150 |
| 16.000                  | 0.600             | 0.600      | 0.600       | 0.600     | 0.600       | 2     | -               | 0.000        | 0.000      | 0.000       |           | 0.681       | -     | -               |                    |                 |                  |            |             |           |             |       |                 |              |            |             |           |             |       |                 |              |                 |                |  |  | 0.194 | 0.194 | 0.194 | 0.194 | 0.194 | 5    | - | 0.000 | 0.000 | 0.000 |  | 0.453 | - | - |  |  |  |  |  |  |  |  |  |  |  |  |       |  |  |  |  | 0.160 |
| 17.000                  | 0.000             | 0.000      | 0.000       |           | 0.116       | -     | -               | 0.000        | 0.000      | 0.000       |           | 0.267       | -     | -               |                    |                 |                  |            |             |           |             |       |                 |              |            |             |           |             |       |                 |              |                 |                |  |  | 0.000 | 0.000 | 0.000 |       | 0.914 | -    | - | 0.000 | 0.000 | 0.000 |  | 1.04  | - | - |  |  |  |  |  |  |  |  |  |  |  |  |       |  |  |  |  | 0.170 |
| 18.000                  | 0.000             | 0.000      | 0.000       |           | 0.015       | -     | -               | 0.000        | 0.000      | 0.000       |           | 0.084       | -     | -               |                    |                 |                  |            |             |           |             |       |                 |              |            |             |           |             |       |                 |              |                 |                |  |  | 0.000 | 0.000 | 0.000 |       | 1.82  | -    | - | 0.000 | 0.000 | 0.000 |  | 1.87  | - | - |  |  |  |  |  |  |  |  |  |  |  |  |       |  |  |  |  | 0.180 |
| 19.000                  | 0.000             | 0.000      | 0.000       |           | 0.001       | -     | -               | 0.000        | 0.000      | 0.000       |           | 0.021       | -     | -               |                    |                 |                  |            |             |           |             |       |                 |              |            |             |           |             |       |                 |              |                 |                |  |  | 0.000 | 0.000 | 0.000 |       | 2.82  | -    | - | 0.000 | 0.000 | 0.000 |  | 2.82  | - | - |  |  |  |  |  |  |  |  |  |  |  |  |       |  |  |  |  | 0.190 |
| 20.000                  | 0.000             | 0.000      | 0.000       |           | 0.001       | -     | -               | 0.000        | 0.000      | 0.000       |           | 0.004       | -     | -               |                    |                 |                  |            |             |           |             |       |                 |              |            |             |           |             |       |                 |              |                 |                |  |  | 0.000 | 0.000 | 0.000 |       | 3.82  | -    | - | 0.000 | 0.000 | 0.000 |  | 3.82  | - | - |  |  |  |  |  |  |  |  |  |  |  |  |       |  |  |  |  | 0.200 |
| 22.000                  | 0.000             | 0.000      | 0.000       |           | 0.001       | -     | -               | 0.000        | 0.000      | 0.000       |           | 0.001       | -     | -               |                    |                 |                  |            |             |           |             |       |                 |              |            |             |           |             |       |                 |              |                 |                |  |  | 0.000 | 0.000 | 0.000 |       | 5.82  | -    | - | 0.000 | 0.000 | 0.000 |  | 5.82  | - | - |  |  |  |  |  |  |  |  |  |  |  |  |       |  |  |  |  | 0.220 |
| 24.000                  |                   |            |             |           |             | -     | -               | 0.000        | 0.000      | 0.000       |           | 0.001       | -     | -               |                    |                 |                  |            |             |           |             |       |                 |              |            |             |           |             |       |                 |              |                 |                |  |  | 0.000 | 0.000 | 0.000 |       | 7.82  | -    | - |       |       |       |  |       |   |   |  |  |  |  |  |  |  |  |  |  |  |  | 0.240 |  |  |  |  |       |
| <b>Σύνολα:</b>          |                   |            |             |           |             | 2     | 0               |              |            |             |           |             | 0     | 0               | 0                  | 0               |                  |            |             |           |             |       |                 |              |            |             |           |             |       |                 |              |                 |                |  |  |       |       |       | 2     | 0     |      |   |       |       |       |  |       |   |   |  |  |  |  |  |  |  |  |  |  |  |  |       |  |  |  |  |       |
| <b>Αριθμός Πράξεων:</b> |                   |            |             |           |             |       | 1               |              |            |             |           |             | 0     | 0               | 0                  | 0               |                  |            |             |           |             |       |                 |              |            |             |           |             |       |                 |              |                 |                |  |  |       |       |       |       |       | 1.00 |   |       |       |       |  |       |   |   |  |  |  |  |  |  |  |  |  |  |  |  |       |  |  |  |  |       |

ΟΤΕ (ΚΟ)

(Μέγεθος Συμβολαίου: 100 Χρέδγραφα, Τρόπος Εξάσκησης: Αμερικάνικος, Φυσική Παράδοση)

| Τιμή Εξάσκησης          | Δικαιώματα Αγοράς |            |             |           |             |       |              |            |             |           |             |       |                 |       | Δικαιώματα Πώλησης |         |            |             |           |             |              |                 |       |                 |       |                 |              |   |                |   |  |  |  |  |       |       |       |
|-------------------------|-------------------|------------|-------------|-----------|-------------|-------|--------------|------------|-------------|-----------|-------------|-------|-----------------|-------|--------------------|---------|------------|-------------|-----------|-------------|--------------|-----------------|-------|-----------------|-------|-----------------|--------------|---|----------------|---|--|--|--|--|-------|-------|-------|
|                         | Φεβρουάριος 2025  |            |             |           |             |       | Μάρτιος 2025 |            |             |           |             |       | Λοιποί Μήνες    |       | Φεβρουάριος 2025   |         |            |             |           |             | Μάρτιος 2025 |                 |       |                 |       |                 | Λοιποί Μήνες |   | Τιμή Εξάσκησης |   |  |  |  |  |       |       |       |
|                         | Άνοιγμα           | Ανιγ. Τιμή | Κατωτ. Τιμή | Τελ. Τιμή | Τιμή κλεισ. | Όγκος | Άνοιγμα      | Ανιγ. Τιμή | Κατωτ. Τιμή | Τελ. Τιμή | Τιμή κλεισ. | Όγκος | Άνοιγτες θέσεις | Όγκος | Άνοιγτες θέσεις    | Άνοιγμα | Ανιγ. Τιμή | Κατωτ. Τιμή | Τελ. Τιμή | Τιμή κλεισ. | Όγκος        | Άνοιγτες θέσεις | Όγκος | Άνοιγτες θέσεις | Όγκος | Άνοιγτες θέσεις |              |   |                |   |  |  |  |  |       |       |       |
| 9.200                   |                   |            |             |           |             | -     | -            | 0.000      | 0.000       | 0.000     | 5.45        | -     | -               |       |                    |         |            |             |           |             |              | -               | -     | 0.000           | 0.000 | 0.000           | 0.001        | - |                | - |  |  |  |  |       |       | 0.092 |
| 9.600                   |                   |            |             |           |             | -     | -            | 0.000      | 0.000       | 0.000     | 5.05        | -     | -               |       |                    |         |            |             |           |             |              | -               | -     | 0.000           | 0.000 | 0.000           | 0.001        | - | -              |   |  |  |  |  |       | 0.096 |       |
| 10.000                  | 0.000             | 0.000      | 0.000       |           | 4.64        | -     | -            | 0.000      | 0.000       | 0.000     | 4.65        | -     | -               |       |                    | 0.000   | 0.000      | 0.000       |           | 0.001       | -            | -               | 0.000 | 0.000           | 0.000 | 0.001           | -            | - |                |   |  |  |  |  | 0.100 |       |       |
| 11.000                  | 0.000             | 0.000      | 0.000       |           | 3.64        | -     | -            | 0.000      | 0.000       | 0.000     | 3.65        | -     | -               |       |                    | 0.000   | 0.000      | 0.000       |           | 0.001       | -            | -               | 0.000 | 0.000           | 0.000 | 0.001           | -            | - |                |   |  |  |  |  | 0.110 |       |       |
| 12.000                  | 0.000             | 0.000      | 0.000       |           | 2.64        | -     | -            | 0.000      | 0.000       | 0.000     | 2.66        | -     | -               |       |                    | 0.000   | 0.000      | 0.000       |           | 0.001       | -            | -               | 0.000 | 0.000           | 0.000 | 0.005           | -            | - |                |   |  |  |  |  | 0.120 |       |       |
| 13.000                  | 0.000             | 0.000      | 0.000       |           | 1.65        | -     | -            | 0.000      | 0.000       | 0.000     | 1.71        | -     | -               |       |                    | 0.000   | 0.000      | 0.000       |           | 0.009       | -            | -               | 0.000 | 0.000           | 0.000 | 0.052           | -            | - |                |   |  |  |  |  | 0.130 |       |       |
| 14.000                  | 0.000             | 0.000      | 0.000       |           | 0.767       | -     | -            | 0.000      | 0.000       | 0.000     | 0.911       | -     | -               |       |                    | 0.000   | 0.000      | 0.000       |           | 0.125       | -            | -               | 0.000 | 0.000           | 0.000 | 0.249           | -            | - |                |   |  |  |  |  | 0.140 |       |       |
| 15.000                  | 0.000             | 0.000      | 0.000       |           | 0.220       | -     | -            | 0.000      | 0.000       | 0.000     | 0.376       | -     | -               |       |                    | 0.000   | 0.000      | 0.000       |           | 0.578       | -            | -               | 0.000 | 0.000           | 0.000 | 0.715           | -            | - |                |   |  |  |  |  | 0.150 |       |       |
| 16.000                  | 0.000             | 0.000      | 0.000       |           | 0.033       | -     | -            | 0.000      | 0.000       | 0.000     | 0.122       | -     | -               |       |                    | 0.000   | 0.000      | 0.000       |           | 1.40        | -            | -               | 0.000 | 0.000           | 0.000 | 1.46            | -            | - |                |   |  |  |  |  | 0.160 |       |       |
| 17.000                  | 0.000             | 0.000      | 0.000       |           | 0.003       | -     | -            | 0.000      | 0.000       | 0.000     | 0.028       | -     | -               |       |                    | 0.000   | 0.000      | 0.000       |           | 2.38        | -            | -               | 0.000 | 0.000           | 0.000 | 2.39            | -            | - |                |   |  |  |  |  | 0.170 |       |       |
| 18.000                  | 0.000             | 0.000      | 0.000       |           | 0.001       | -     | -            | 0.000      | 0.000       | 0.000     | 0.005       | -     | -               |       |                    | 0.000   | 0.000      | 0.000       |           | 3.38        | -            | -               | 0.000 | 0.000           | 0.000 | 3.38            | -            | - |                |   |  |  |  |  | 0.180 |       |       |
| 19.000                  | 0.000             | 0.000      | 0.000       |           | 0.001       | -     | -            | 0.000      | 0.000       | 0.000     | 0.001       | -     | -               |       |                    | 0.000   | 0.000      | 0.000       |           | 4.38        | -            | -               | 0.000 | 0.000           | 0.000 | 4.38            | -            | - |                |   |  |  |  |  | 0.190 |       |       |
| 20.000                  | 0.000             | 0.000      | 0.000       |           | 0.001       | -     | -            | 0.000      | 0.000       | 0.000     | 0.001       | -     | -               |       |                    | 0.000   | 0.000      | 0.000       |           | 5.38        | -            | -               | 0.000 | 0.000           | 0.000 | 5.38            | -            | - |                |   |  |  |  |  | 0.200 |       |       |
| 22.000                  |                   |            |             |           |             | -     | -            | 0.000      | 0.000       | 0.000     | 0.001       | -     | -               |       |                    |         |            |             |           |             |              | -               | -     | 0.000           | 0.000 | 0.000           | 7.38         | - | -              |   |  |  |  |  |       | 0.220 |       |
| <b>Σύνολο:</b>          |                   |            |             |           |             | 0     | 0            |            |             |           |             | 0     | 0               | 0     | 0                  |         |            |             |           |             | 0            | 0               |       |                 |       |                 | 0            | 0 | 0              | 0 |  |  |  |  |       |       |       |
| <b>Αριθμός Πράξεων:</b> |                   |            |             |           |             | 0     |              |            |             |           |             | 0     |                 | 0     |                    |         |            |             |           |             | 0.00         |                 |       |                 |       |                 | 0            |   | 0              |   |  |  |  |  |       |       |       |

ΠΕΙΡΑΙΩΣ FINANCIAL HOLD (ΚΟ)

(Μέγεθος Συμβολαίου: 100 Χρέδωγραφα, Τρόπος Εξάσκησης: Αμερικάνικος, Φυσική Παράδοση)

| Τιμή Εξάσκησης          | Δικαιώματα Αγοράς |            |            |          |             |       |              |            |            |          |             |       |              | Δικαιώματα Πώλησης |                  |            |          |             |       |        |              |            |            |          |             |       |              |        |                |        |        |        |        |       |
|-------------------------|-------------------|------------|------------|----------|-------------|-------|--------------|------------|------------|----------|-------------|-------|--------------|--------------------|------------------|------------|----------|-------------|-------|--------|--------------|------------|------------|----------|-------------|-------|--------------|--------|----------------|--------|--------|--------|--------|-------|
|                         | Φεβρουάριος 2025  |            |            |          |             |       | Μάρτιος 2025 |            |            |          |             |       | Λοιποί Μήνες |                    | Φεβρουάριος 2025 |            |          |             |       |        | Μάρτιος 2025 |            |            |          |             |       | Λοιποί Μήνες |        | Τιμή Εξάσκησης |        |        |        |        |       |
|                         | Άνοιγμα           | Ανιγτ Τιμή | Κατωτ Τιμή | Τελ Τιμή | Τιμή κλεισ. | Όγκος | Άνοιγμα      | Ανιγτ Τιμή | Κατωτ Τιμή | Τελ Τιμή | Τιμή κλεισ. | Όγκος | Άνοιγτ       | Άνοιγμα            | Ανιγτ Τιμή       | Κατωτ Τιμή | Τελ Τιμή | Τιμή κλεισ. | Όγκος | Άνοιγτ | Άνοιγμα      | Ανιγτ Τιμή | Κατωτ Τιμή | Τελ Τιμή | Τιμή κλεισ. | Όγκος | Άνοιγτ       | Άνοιγτ |                | Άνοιγτ | Άνοιγτ | Άνοιγτ | Άνοιγτ |       |
| 2.400                   | 0.000             | 0.000      | 0.000      | 1.91     | -           | -     | 0.000        | 0.000      | 0.000      | 1.92     | -           | -     |              |                    | 0.000            | 0.000      | 0.000    | 0.001       | -     | -      | 0.000        | 0.000      | 0.000      | 0.001    | -           | -     |              |        |                |        |        |        |        | 0.024 |
| 2.600                   | 0.000             | 0.000      | 0.000      | 1.71     | -           | -     | 0.000        | 0.000      | 0.000      | 1.72     | -           | -     |              |                    | 0.000            | 0.000      | 0.000    | 0.001       | -     | -      | 0.000        | 0.000      | 0.000      | 0.001    | -           | -     |              |        |                |        |        |        | 0.026  |       |
| 2.800                   | 0.000             | 0.000      | 0.000      | 1.51     | -           | -     | 0.000        | 0.000      | 0.000      | 1.52     | -           | -     |              |                    | 0.000            | 0.000      | 0.000    | 0.001       | -     | -      | 0.000        | 0.000      | 0.000      | 0.001    | -           | -     |              |        |                |        |        |        | 0.028  |       |
| 3.000                   | 0.000             | 0.000      | 0.000      | 1.31     | -           | -     | 0.000        | 0.000      | 0.000      | 1.32     | -           | -     |              |                    | 0.000            | 0.000      | 0.000    | 0.001       | -     | -      | 0.000        | 0.000      | 0.000      | 0.001    | -           | -     |              |        |                |        |        |        | 0.030  |       |
| 3.200                   | 0.000             | 0.000      | 0.000      | 1.12     | -           | -     | 0.000        | 0.000      | 0.000      | 1.12     | -           | -     |              |                    | 0.000            | 0.000      | 0.000    | 0.001       | -     | -      | 0.000        | 0.000      | 0.000      | 0.001    | -           | -     |              |        |                |        |        |        | 0.032  |       |
| 3.400                   | 0.000             | 0.000      | 0.000      | 0.916    | -           | -     | 0.000        | 0.000      | 0.000      | 0.924    | -           | -     |              |                    | 0.000            | 0.000      | 0.000    | 0.002       | -     | -      | 0.000        | 0.000      | 0.000      | 0.003    | -           | -     |              |        |                |        |        |        | 0.034  |       |
| 3.600                   | 0.000             | 0.000      | 0.000      | 0.716    | -           | -     | 0.000        | 0.000      | 0.000      | 0.732    | -           | -     |              |                    | 0.000            | 0.000      | 0.000    | 0.001       | -     | -      | 0.000        | 0.000      | 0.000      | 0.011    | -           | -     |              |        |                |        |        |        | 0.036  |       |
| 3.800                   | 0.000             | 0.000      | 0.000      | 0.521    | -           | -     | 0.000        | 0.000      | 0.000      | 0.553    | -           | -     |              |                    | 0.000            | 0.000      | 0.000    | 0.005       | -     | -      | 0.000        | 0.000      | 0.000      | 0.031    | -           | -     |              |        |                |        |        |        | 0.038  |       |
| 4.000                   | 0.000             | 0.000      | 0.000      | 0.341    | -           | -     | 0.000        | 0.000      | 0.000      | 0.395    | -           | -     |              |                    | 0.000            | 0.000      | 0.000    | 0.024       | -     | -      | 0.000        | 0.000      | 0.000      | 0.072    | -           | -     |              |        |                |        |        |        | 0.040  |       |
| 4.400                   | 0.000             | 0.000      | 0.000      | 0.090    | -           | -     | 0.000        | 0.000      | 0.000      | 0.166    | -           | -     |              |                    | 0.000            | 0.000      | 0.000    | 0.174       | -     | -      | 0.000        | 0.000      | 0.000      | 0.243    | -           | -     |              |        |                |        |        |        | 0.044  |       |
| 4.800                   | 0.000             | 0.000      | 0.000      | 0.011    | -           | -     | 0.000        | 0.000      | 0.000      | 0.053    | -           | -     |              |                    | 0.000            | 0.000      | 0.000    | 0.497       | -     | -      | 0.000        | 0.000      | 0.000      | 0.531    | -           | -     |              |        |                |        |        |        | 0.048  |       |
| 5.200                   | 0.000             | 0.000      | 0.000      | 0.001    | -           | -     | 0.000        | 0.000      | 0.000      | 0.013    | -           | -     |              |                    | 0.000            | 0.000      | 0.000    | 0.890       | -     | -      | 0.000        | 0.000      | 0.000      | 0.895    | -           | -     |              |        |                |        |        |        | 0.052  |       |
| 5.600                   | 0.000             | 0.000      | 0.000      | 0.001    | -           | -     | 0.000        | 0.000      | 0.000      | 0.002    | -           | -     |              |                    | 0.000            | 0.000      | 0.000    | 1.29        | -     | -      | 0.000        | 0.000      | 0.000      | 1.29     | -           | -     |              |        |                |        |        |        | 0.056  |       |
| 6.000                   | 0.000             | 0.000      | 0.000      | 0.001    | -           | -     | 0.000        | 0.000      | 0.000      | 0.001    | -           | -     |              |                    | 0.000            | 0.000      | 0.000    | 1.69        | -     | -      | 0.000        | 0.000      | 0.000      | 1.69     | -           | -     |              |        |                |        |        |        | 0.060  |       |
| 6.400                   | 0.000             | 0.000      | 0.000      | 0.001    | -           | -     | 0.000        | 0.000      | 0.000      | 0.001    | -           | -     |              |                    | 0.000            | 0.000      | 0.000    | 2.09        | -     | -      | 0.000        | 0.000      | 0.000      | 2.09     | -           | -     |              |        |                |        |        |        | 0.064  |       |
| <b>Σύνολα:</b>          |                   |            |            |          |             | 0     |              |            |            |          |             | 0     |              | 0                  |                  |            |          |             |       |        | 0            |            |            |          |             |       |              |        |                |        |        |        |        | 0     |
| <b>Αριθμός Πράξεων:</b> |                   |            |            |          |             | 0     |              |            |            |          |             | 0     |              | 0                  |                  |            |          |             |       |        | 0.00         |            |            |          |             |       |              |        |                |        |        |        |        | 0     |

| Προϊόν Δανεισμού | Υποκείμενος Τίτλος             | Πολυμερείς Συναλλαγές[1] |                       |          |                  |          | Διμερείς Συναλλαγές[2] |          | Δανεισμός Τίτλων μέσω ΟΤC[3] |
|------------------|--------------------------------|--------------------------|-----------------------|----------|------------------|----------|------------------------|----------|------------------------------|
|                  |                                | Ανοιχτές θέσεις[5]       | Προσφερόμενη ποσότητα | Μ.Σ.Τ[4] | Όγκος συναλλαγών | Μ.Σ.Τ[4] | Όγκος συναλλαγών       | Μ.Σ.Τ[4] | Όγκος συναλλαγών             |
| AETFBOR          | ALPHA ETF FTSE Athex Large Cap | ---                      | ---                   | ---      | ---              | ---      | ---                    | ---      | ---                          |
| ALPHABOR         | ALPHA ΥΠΗΡΕΣΙΩΝ ΣΥΜΜ (ΚΟ)      | 20,000                   | ---                   | ---      | ---              | ---      | ---                    | ---      | 60,152,980                   |
| ACAGBOR          | AUSTRIACARD (ΚΑ)               | ---                      | ---                   | ---      | ---              | ---      | ---                    | ---      | ---                          |
| OTOELBOR         | AUTOHELLAS (ΚΟ)                | 120                      | ---                   | ---      | ---              | ---      | ---                    | ---      | 48,563                       |
| BOCHGRBOR        | BANK OF CYPRUS (ΚΟ)            | ---                      | ---                   | ---      | ---              | ---      | ---                    | ---      | 72,448                       |
| CENERBOR         | CENERGY HOLDINGS (ΚΑ)          | ---                      | ---                   | ---      | ---              | ---      | ---                    | ---      | 572,281                      |
| EEEBOR           | COCA-COLA HBC AG (ΚΟ)          | 22,931                   | ---                   | ---      | ---              | ---      | ---                    | ---      | 145,786                      |
| DIMANDBOR        | DIMAND (ΚΟ)                    | ---                      | ---                   | ---      | ---              | ---      | ---                    | ---      | 34,436                       |
| EUROBBOR         | EUROBANK HOLDINGS (ΚΟ)         | 5,000                    | ---                   | ---      | ---              | ---      | ---                    | ---      | 65,639,561                   |
| FOYRKBOR         | FOURLIS ΣΥΜΜΕΤΟΧΩΝ (ΚΟ)        | ---                      | ---                   | ---      | ---              | ---      | ---                    | ---      | 16,673                       |
| ELPEBOR          | HELLENIQ ENERGY (ΚΟ)           | ---                      | ---                   | ---      | ---              | ---      | ---                    | ---      | 2,302,708                    |
| INTEKBOR         | IDEAL HOLDINGS (ΚΟ)            | ---                      | ---                   | ---      | ---              | ---      | ---                    | ---      | 11,600                       |
| INTRKBOR         | INTRACOM HOLDINGS (ΚΟ)         | ---                      | ---                   | ---      | ---              | ---      | ---                    | ---      | 10,000                       |
| BELABOR          | JUMBO (ΚΟ)                     | 1,000                    | ---                   | ---      | ---              | ---      | ---                    | ---      | 199,465                      |
| LAMDABOR         | LAMDA DEVELOPMENT(ΚΟ)          | ---                      | ---                   | ---      | ---              | ---      | ---                    | ---      | 223,277                      |
| LAVIBOR          | LAVIPHARM (ΚΟ)                 | ---                      | ---                   | ---      | ---              | ---      | ---                    | ---      | ---                          |
| MYTILBOR         | METLEN ENERGY & METALS (ΚΟ)    | ---                      | ---                   | ---      | ---              | ---      | ---                    | ---      | 714,700                      |
| MIGBOR           | MIG (ΚΟ)                       | 541                      | ---                   | ---      | ---              | ---      | ---                    | ---      | 39,913                       |
| PROFBOR          | PROFILE (ΚΟ)                   | ---                      | ---                   | ---      | ---              | ---      | ---                    | ---      | 5,800                        |
| QUESTBOR         | QUEST ΣΥΜΜΕΤΟΧΩΝ (ΚΟ)          | 391                      | ---                   | ---      | 192              | 4.74%    | ---                    | ---      | 13,614                       |
| TITCBOR          | TITAN CEMENT (ΚΑ)              | 44,115                   | ---                   | ---      | 10,100           | 4.43%    | ---                    | ---      | 249,733                      |
| VIOBOR           | VIOHALCO SA/NV (ΚΑ)            | ---                      | ---                   | ---      | ---              | ---      | ---                    | ---      | ---                          |
| AVAXBOR          | ΑΒΑΞ Α.Ε. (ΚΟ)                 | ---                      | ---                   | ---      | ---              | ---      | ---                    | ---      | 4,000                        |
| ADMIEBOR         | ΑΔΜΗΕ ΣΥΜΜΕΤΟΧΩΝ Α.Ε. (ΚΟ)     | ---                      | ---                   | ---      | ---              | ---      | ---                    | ---      | 279,575                      |
| AEGNBOR          | ΑΕΡΟΠΟΡΙΑ ΑΙΓΑΙΟΥ (ΚΟ)         | ---                      | ---                   | ---      | ---              | ---      | ---                    | ---      | 676,055                      |
| INKATBOR         | ΑΚΤΟΡ Α.Ε. ΣΥΜ/ΧΩΝ (ΚΟ)        | ---                      | ---                   | ---      | ---              | ---      | ---                    | ---      | 2,496,089                    |
| GEKTERNABOR      | ΓΕΚ ΤΕΡΝΑ (ΚΟ)                 | ---                      | ---                   | ---      | ---              | ---      | ---                    | ---      | 486,205                      |
| PPCBOR           | ΔΕΗ (ΚΟ)                       | ---                      | ---                   | ---      | ---              | ---      | ---                    | ---      | 4,060,055                    |
| AIABOR           | ΔΙΕΘΝΗΣ ΑΕΡΟΛΙΜΕΝΑΣ ΑΘΗΝΩΝ(ΚΟ) | 7,800                    | ---                   | ---      | ---              | ---      | ---                    | ---      | 266,026                      |
| ETEBOR           | ΕΘΝΙΚΗ ΤΡΑΠΕΖΑ (ΚΟ)            | 42,500                   | ---                   | ---      | ---              | ---      | ---                    | ---      | 18,693,078                   |
| ELHABOR          | ΕΛΒΑΛΧΑΛΚΟΡ (ΚΟ)               | ---                      | ---                   | ---      | ---              | ---      | ---                    | ---      | 156,815                      |

**Σημειώσεις Προϊόντων Δανεισμού**

[1] - Πολυμερείς Συμβάσεις Δανειοδοσίας των μεθόδων 8-1, 8-2 και 8-3-3 (σύμφ. Με Αποφ.17 ΔΣ του Χρηματιστηρίου).

[2] - Διμερείς Συμβάσεις Δανειοδοσίας των μεθόδων 8-3-1 και 8-3-2 & Συμβάσεις της μεθόδου 4 (σύμφ. Με Αποφ. 20 ΔΣ του Χρηματιστηρίου).

[3] - Τα στοιχεία Συναλλαγές Δανεισμού Τίτλων μέσω ΟΤC δηλώνονται από τους χειριστές ΣΑΤ και αφορούν τις ποσότητες που έχουν καταγραφεί στο ΣΑΤ έως και τη προηγούμενη εργάσιμη ημέρα.

[4] - Μ.Σ.Τ: - Μέση Σταθμισμένη Τιμή (ως προς τα τεμάχια)

[5] - Τα στοιχεία αφορούν σε ανοιχτές θέσεις πριν την έναρξη της συνεδρίασης

| Προϊόν Δανεισμού | Υποκείμενος Τίτλος             | Πολυμερείς Συναλλαγές[1] |                       |          |                  |          | Διμερείς Συναλλαγές[2] |          | Δανεισμός Τίτλων μέσω ΟΤC[3] |
|------------------|--------------------------------|--------------------------|-----------------------|----------|------------------|----------|------------------------|----------|------------------------------|
|                  |                                | Ανοιχτές θέσεις[5]       | Προσφερόμενη ποσότητα | Μ.Σ.Τ[4] | Όγκος συναλλαγών | Μ.Σ.Τ[4] | Όγκος συναλλαγών       | Μ.Σ.Τ[4] | Όγκος συναλλαγών             |
| ELLAKTORBOR      | ΕΛΛΑΚΤΩΡ (ΚΟ)                  | 7,500                    | ---                   | ---      | ---              | ---      | ---                    | ---      | 122,534                      |
| EXAEBOR          | ΕΛΛΗΝ. ΧΡΗΜΑΤΙΣΤΗΡΙΑ-Χ.Α. (ΚΟ) | ---                      | ---                   | ---      | ---              | ---      | ---                    | ---      | 153,686                      |
| EYDARBOR         | ΕΥΔΑΠ (ΚΟ)                     | ---                      | ---                   | ---      | ---              | ---      | ---                    | ---      | 220,464                      |
| INLOTBOR         | ΙΝΤΡΑΛΟΤ (ΚΟ)                  | ---                      | ---                   | ---      | ---              | ---      | ---                    | ---      | 1,590,066                    |
| KRIBOR           | ΚΡΙ - ΚΡΙ (ΚΟ)                 | ---                      | ---                   | ---      | ---              | ---      | ---                    | ---      | 4,112                        |
| MOHBOR           | ΜΟΤΟΡ ΟΪΛ (ΚΟ)                 | 4,468                    | ---                   | ---      | ---              | ---      | ---                    | ---      | 1,207,718                    |
| NOVALBOR         | ΝΟΒΑΛ ΠΡΟΠΕΡΤΥ ΑΕΕΑΠ (ΚΟ)      | ---                      | ---                   | ---      | ---              | ---      | ---                    | ---      | ---                          |
| PRABOR           | ΟΛΠ (ΚΟ)                       | ---                      | ---                   | ---      | ---              | ---      | ---                    | ---      | 107,118                      |
| OPARBOR          | ΟΠΑΠ (ΚΟ)                      | 2,000                    | ---                   | ---      | ---              | ---      | ---                    | ---      | 1,707,245                    |
| HTOBOR           | ΟΤΕ (ΚΟ)                       | 2,000                    | ---                   | ---      | ---              | ---      | ---                    | ---      | 1,892,999                    |
| TREIRBOR         | ΠΕΙΡΑΙΩΣ FINANCIAL HOLD (ΚΟ)   | 5,000                    | ---                   | ---      | ---              | ---      | ---                    | ---      | 17,306,729                   |
| PLATBOR          | ΠΛΑΣΤΙΚΑ ΘΡΑΚΗΣ (ΚΟ)           | ---                      | ---                   | ---      | ---              | ---      | ---                    | ---      | 3,380                        |
| SARBOR           | ΣΑΡΑΝΤΗΣ ΓΡ. (ΚΟ)              | 5,391                    | ---                   | ---      | ---              | ---      | ---                    | ---      | 23,032                       |
| TENERGYBOR       | ΤΕΡΝΑ ΕΝΕΡΓΕΙΑΚΗ (ΚΟ)          | ---                      | ---                   | ---      | ---              | ---      | ---                    | ---      | 1,320,270                    |
| OLYMPBOR         | ΤΕΧΝΙΚΗ ΟΛΥΜΠΙΑΚΗ (ΚΟ)         | ---                      | ---                   | ---      | ---              | ---      | ---                    | ---      | ---                          |
| OPTIMABOR        | ΤΡΑΠΕΖΑ ΟΡΤΙΜΑ BANK (ΚΟ)       | 11,100                   | ---                   | ---      | ---              | ---      | ---                    | ---      | 618,470                      |

**Σημειώσεις Προϊόντων Δανεισμού**

[1] - Πολυμερείς Συμβάσεις Δανειοδοσίας των μεθόδων 8-1, 8-2 και 8-3-3 (σύμφ. Με Αποφ.17 ΔΣ του Χρηματιστηρίου).

[2] - Διμερείς Συμβάσεις Δανειοδοσίας των μεθόδων 8-3-1 και 8-3-2 & Συμβάσεις της μεθόδου 4 (σύμφ. Με Αποφ. 20 ΔΣ του Χρηματιστηρίου).

[3] - Τα στοιχεία Συναλλαγές Δανεισμού Τίτλων μέσω ΟΤC δηλώνονται από τους χειριστές ΣΑΤ και αφορούν τις ποσότητες που έχουν καταγραφεί στο ΣΑΤ έως και τη προηγούμενη εργάσιμη ημέρα.

[4] - Μ.Σ.Τ: - Μέση Σταθμισμένη Τιμή (ως προς τα τεμάχια)

[5] - Τα στοιχεία αφορούν σε ανοιχτές θέσεις πριν την έναρξη της συνεδρίασης

**Κωδικοί και ονομασίες Κλάδων Οικονομικής Δραστηριότητας του Χρηματιστηρίου Αθηνών**

|  |   |
|--|---|
| 12003 - Διαπραγματεύσιμα Αμοιβαία Κεφάλαια         | 10101010 Υπηρεσίες Ηλεκτρονικών Υπολογιστών               |
| 10101015 Λογισμικό                                 | 10102030 Υλικό Υπολογιστών                                |
| 15101010 Εξοπλισμός Τηλεπικοινωνιών                | 15102015 Υπηρεσίες Τηλεπικοινωνιών                        |
| 20101010 Υγειονομικές Μονάδες                      | 20101025 Υπηρεσίες Υγείας                                 |
| 20102010 Ιατρικός Εξοπλισμός                       | 20103015 Φαρμακευτικά Προϊόντα                            |
| 30101010 Τράπεζες                                  | 30202000 Διαφοροποιημένες Χρηματοοικονομικές Υπηρεσίες    |
| 30202010 Διαχείριση Κεφαλαίων & Θεματοφύλακες      | 30202015 Επενδυτικές Υπηρεσίες                            |
| 30204000 Επενδυτικές Εταιρείες κλειστού τύπου      | 30302010 Γενικές Ασφάλειες                                |
| 30302015 Μεσίτες Ασφαλίσεων                        | 30302025 Ασφάλειες Ιδιοκτησίας & Ζημιών                   |
| 35101010 Συμμετοχές & Ανάπτυξη Ακίνητης Περιουσίας | 35101015 Υπηρεσίες Ακίνητης Περιουσίας                    |
| 35102000 Διαφοροποιημένες Α.Ε.Ε.Α.Π.               | 35102030 Α.Ε.Ε.Α.Π. Επαγγελματικών Χώρων                  |
| 35102045 Α.Ε.Ε.Α.Π. Εμπορικών Χώρων                | 40201040 Υπηρεσίες Ενοικίασης και Χρηματοδοτικής Μίσθωσης |
| 40202010 Κατασκευή Κατοικιών                       | 40202015 Έπιπλα   |
| 40202020 Οικιακές Συσκευές                         | 40203040 Ηλεκτρονική Ψυχαγωγία                            |
| 40204020 Ρούχα και Αξεσουάρ                        | 40301010 Ψυχαγωγία  |
| 40301030 Εκδόσεις                                  | 40301035 Ραδιοτηλεοπτικοί Φορείς                          |
| 40401010 Διαφοροποιημένοι Έμποροι                  | 40401020 Εμπόριο Ενδυμάτων                                |
| 40401025 Εμπόριο Προϊόντων Οικιακής Βελτίωσης      | 40401030 Εξειδικευμένο Λιανικό Εμπόριο                    |
| 40501010 Αεροπορικές Εταιρείες                     | 40501015 Ταξίδια & Τουρισμός                              |
| 40501020 Τυχερά Παιχνίδια                          | 40501025 Ξενοδοχεία & Πανσιόν                             |
| 45101015 Απόσταξη & Οινοπαραγωγή                   | 45101020 Αναψυκτικά                                       |
| 45102010 Γεωργεία, Αλιεία, Εκτροφή και Φυτείες     | 45102020 Τρόφιμα  |
| 45103010 Καπνός                                    | 45201010 Λιανικό & Χονδρικό Εμπόριο Τροφίμων              |
| 45201020 Είδη Προσωπικής Φροντίδας                 | 50101010 Κατασκευές                                       |
| 50101020 Κατασκευαστές Στέγας & Επικαλύψεων        | 50101030 Τσιμέντα   |
| 50101035 Άλλα Οικοδομικά Υλικά                     | 50202010 Ηλεκτρικά Εξαρτήματα                             |
| 50203015 Πλαστικά                                  | 50203030 Υλικά Συσκευασίας                                |
| 50204000 Μηχανήματα Βιομηχανικού Εξοπλισμού        | 50204020 Μηχανήματα Κατασκευών                            |
| 50205010 Προμηθευτές Βιομηχανίας                   | 50205020 Υποστηρικτικές Υπηρεσίες προς Επιχειρήσεις       |
| 50205030 Υπηρεσίες Μαζικής Εκτύπωσης               | 50206015 Εμπορικά Οχήματα & Ανταλλακτικά                  |
| 50206030 Θαλάσσιες Μεταφορές                       | 50206060 Υπηρεσίες Μεταφορών                              |
| 55101000 Διαφοροποιημένα Υλικά                     | 55101020 Κλωστοϋφαντουργικά Προϊόντα                      |
| 55102000 Ορυχεία                                   | 55102010 Σίδηρος & Χάλυβας                                |
| 55102015 Μεταλλουργία                              | 55102035 Αλουμίνιο  |
| 60101020 Διυλιστήρια & Εμπορία Πετρελαιοειδών      | 65101010 Εναλλακτική Ηλεκτρική Ενέργεια                   |
| 65101015 Συμβατική Ηλεκτρική Ενέργεια              | 65102000 Πολλαπλών Υπηρεσιών Κοινής Ωφέλειας              |
| 65102030 Ύδρευση                                   |   |

# ATHEXGROUP

Athens Exchange Group

Λεωφ. Αθηνών 110 | 104 42 Αθήνα  
110 Athinon Ave | 104 42 Athens GR  
T +30 210 3366 800  
[www.athexgroup.gr](http://www.athexgroup.gr)