

25

Ημερήσιο Δελτίο  
Συναλλακτικής Δραστηριότητας

Daily Official List  
of Trading Activity



**Αποποίηση Ευθύνης:**

Η εταιρεία Ελληνικά Χρηματιστήρια-Χρηματιστήριο Αθηνών Ανώνυμη Εταιρεία Συμμετοχών καταβάλλει κάθε δυνατή προσπάθεια ώστε να διασφαλίσει ότι οι πληροφορίες και τα λοιπά στοιχεία που εμφανίζονται στο Ημερήσιο Δελτίο Τιμών (Η.Δ.Τ.) είναι ορθά και πλήρη αλλά δεν έχει καμία ευθύνη για ενδεχόμενο λάθος ή παράλειψη στοιχείων και / ή ευθύνη σχετικά με την ακρίβεια, αξιοπιστία, επικαιροποίηση και πληρότητα των παραπάνω πληροφοριών και στοιχείων ή ευθύνη προερχόμενη άμεσα ή έμμεσα από την χρήση των παραπάνω πληροφοριών.

Η Εταιρία δεν έχει καμία ευθύνη για την ακρίβεια των στοιχείων που περιλαμβάνονται στις ανακοινώσεις των εισηγμένων εταιρειών. Πιθανές προσβολές δικαιωμάτων τρίτων από το περιεχόμενο των ανακοινώσεων συνιστούν αποκλειστική ευθύνη του αποστολέα των ανακοινώσεων.

Όλα τα αναγραφόμενα στο Η.Δ.Τ. στοιχεία παρέχονται μόνο για τους σκοπούς της πληροφόρησης και δεν συνιστούν παροχή επενδυτικών συμβουλών ή πρόσκληση για επένδυση σε κινητές αξίες που διαπραγματεύονται στο Χρηματιστήριο Αθηνών.

Αναγνωρίζεται και συμφωνείται ότι όλα τα δικαιώματα επί των πληροφοριών που εμφανίζονται στο Η.Δ.Τ. θα αποτελούν κυριότητα της εταιρίας και οποιοδήποτε άλλο δικαίωμα συμπεριλαμβανομένου του δικαιώματος πνευματικής ιδιοκτησίας, σήματος κλπ. ανήκουν στο Χρηματιστήριο Αθηνών.

Τα ανωτέρω στοιχεία αποτελούν ιδιοκτησία της Εταιρίας και προστατεύονται σύμφωνα με τις διατάξεις περί πνευματικής ιδιοκτησίας. Απαγορεύεται α) η με οποιοδήποτε τρόπο ή μέσο αναπαραγωγή, αναδημοσίευση, τροποποίηση, αντιγραφή, πώληση, μετάδοση ή διανομή του συνόλου ή μέρους τους, χωρίς αναφορά στην πηγή και β) η εμπορική εκμετάλλευση των στοιχείων από τρίτους.

Η Εταιρία δεν φέρει καμία ευθύνη προερχόμενη άμεσα ή έμμεσα από χρήση ή τυχόν αλλοίωση των ανωτέρω στοιχείων όταν αυτά χρησιμοποιούνται από

**Ελληνικά Χρηματιστήρια - Χρηματιστήριο Αθηνών Α.Ε. Συμμετοχών**

Λεωφόρος Αθηνών 110, 10442 Αθήνα, Τηλ: (210) 33.66.800, Fax: (210) 32.13.938

[www.athexgroup.gr](http://www.athexgroup.gr)

**Χρηματιστηριακό Κέντρο Θεσσαλονίκης**

Κατούνη 16-18, Θεσ/νίκη 546 25, Τηλ: (2310) 567.667, Fax: (2310) 530.455

**Συνεγγυητικό Κεφάλαιο Εξασφάλισης Επενδυτικών Υπηρεσιών**

Φειδίου 14-16, Αθήνα 106 78, Τηλ: (210) 33.04.682, Fax: (210) 33.04.155

**Επιτροπή Κεφαλαιαγοράς**

Κολοκοτρώνη 1 & Σταδίου 1, Αθήνα 105 62, Τηλ: (210) 33.77.100, Fax: (210) 33.77.173

**Πίνακας Περιεχομένων**

**Ενότητα 1: Στατιστικά Στοιχεία Χρεογράφων, Παραγώγων και Δανεισμού**

- Οι Αγορές Χρεογράφων Παραγώγων Δανεισμού
- Χρηματιστηριακοί Δείκτες
- Αναλυτικά Στοιχεία Συναλλαγών Αγοράς Χρεογράφων
- Στοιχεία Συναλλαγών Κλάδων Χρηματιστηρίου Αθηνών & Χρηματοοικονομικών Προϊόντων (Δ.Α.Κ.)
- Οι 10 Μετοχές με τη μεγαλύτερη Άνοδο & Πτώση
- Αναλυτικά Στοιχεία Συναλλαγών Αγοράς Παραγώγων

**Ενότητα 2: Αναλυτικά Στοιχεία Συναλλαγών Χρεογράφων**

- Αναλυτικά Στοιχεία Συναλλαγών Χρεογράφων
- Σημειώσεις Χρεογράφων

**Ενότητα 3: Στοιχεία Συναλλαγών Χρεογράφων**

- Στοιχεία Συναλλαγών Πακέτων
- Στοιχεία Συναλλαγών Δικαιωμάτων

- Στοιχεία Δανεισμού Τίτλων
- Στοιχεία Συναλλαγών Εκποιήσεων
- Στοιχεία Συναλλαγών Εκποιήσεων Ενσώματων Ονομαστικών Μετοχών
- Στοιχεία Ενεργητικού Διαπραγματεύσιμων Αμοιβαίων Κεφαλαίων (Δ.Α.Κ.)
- Χαρακτηριστικά Διαπραγματεύσιμων Αμοιβαίων Κεφαλαίων (Δ.Α.Κ.)

**Ενότητα 4: Ανακοινώσεις**

**Ενότητα 5: Ομόλογα Διαπραγματεύσιμα στην Αγορά Αξιών Σταθερού Εισοδήματος**

- Ομολογιακά Δάνεια Επιχειρήσεων – Οργανωμένη Αγορά (Μετατρέψιμα)
- Ομολογιακά Δάνεια Επιχειρήσεων – Οργανωμένη Αγορά (Μη Μετατρέψιμα)
- Ομόλογα Ελληνικού Δημοσίου
- Έντοκα Γραμμάτια & Zero Coupon Ομόλογα Ελληνικού Δημοσίου
- Ομόλογα Ελληνικού Δημοσίου Διαπραγματεύσιμα με τη Μέθοδο Εκφώνησης - Αντιφώνησης
- Ομόλογα Κρατικών Τραπεζών

**Ενότητα 6: Πρόσθετα Στοιχεία Ενημέρωσης**

- Πίνακας Μελών Χρηματιστηρίου Αθηνών και Μελών ΕΤ.ΕΚ.
- Πίνακας Μετοχών Υπό Ειδική Διαπραγμάτευση
- Γνωστοποιήσεις Συναλλαγών - Κατάλογος Υπόχρεων Προσώπων

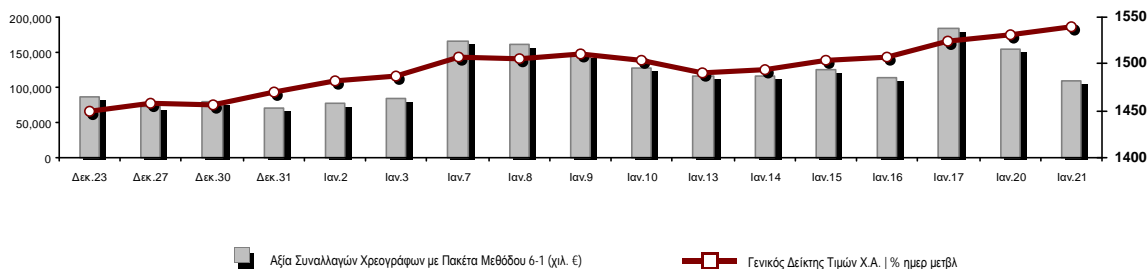
**Ενότητα 7: Αναλυτικά Στοιχεία Συναλλαγών Αγοράς Παραγώγων**

- Συμβόλαια Μελλοντικής Εκπλήρωσης σε Δείκτες
- Συμβόλαια Μελλοντικής Εκπλήρωσης σε Μετοχές
- Δικαιώματα Προαίρεσης σε Δείκτες
- Δικαιώματα Προαίρεσης σε Μετοχές
- Στοιχεία Συναλλαγών Προϊόντων Δανεισμού

**Παράρτημα Α: Κωδικοί και ονομασίες Κλάδων Οικονομικής Δραστηριότητας του Χρηματιστηρίου Αθηνών**

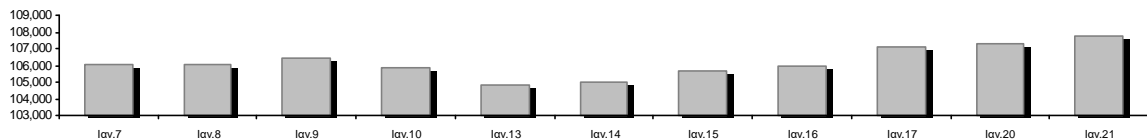
**Οι Αγορές Χρεογράφων Παραγώγων Δανεισμού**

**Γενικός Δείκτης Τιμών και Αξία Συναλλαγών Μετοχών και Παραγώγων**

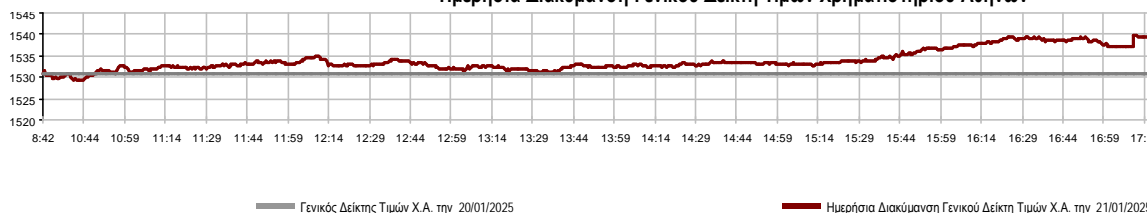


<b>Κεφαλαιοποίηση Χ.Α. (εκατ €)**:</b>	107,805.41		<b>Συνολικές Ανοικτές Θέσεις σε Παράγωγα</b>	382,977
Ημερήσια μεταβολή: εκατ. €   %	482.86	0.45%	Ανοικτές θέσεις σε ΣΜΕ επί Δεικτών   % ημερ μετβλ	5,933 -0.12%
Μέση ετήσια Κεφ/ποίηση: εκατ. €   % Μετβλ. Μέση προηγ. έτος	105,894.91	7.30%	Ανοικτές θέσεις σε ΣΜΕ επί μετοχών   % ημερ μετβλ	376,465 -1.12%
<b>Γενικός Δείκτης Τιμών Χ.Α.   % ημερ μετβλ</b>	1,539.48	0.56%	Ανοικτές θέσεις σε Δικαιώματα επί Δεικτών   % ημερ μετβλ	521 0.19%
<b>Κεφαλαιοποίηση Γενικού Δείκτη (εκατ. €)</b>	100,601.07		Ανοικτές θέσεις σε Δικαιώματα επί μετοχών   % ημερ μετβλ	58 107.14%
Ημερήσια μεταβολή (εκατ. €)	509.61			
<b>Αξία Συναλλαγών Χρεογράφων με Πακέτα Μεθόδου 6-1 (χιλ. €)</b>	109,407.11		<b>Πλήθος Συμβολαίων Παραγώγων:</b>	17,037
Ημερήσια μεταβολή: %	-46,031.56	-29.61%	Ημερήσια μεταβολή: τμχ   %	-2,912 -14.60%
Μέση Αξία Συν/γών ΥΙD: χιλ. €   % Μετβλ Μέση προηγ. έτος	129,317.82	-5.87%	Μέσος Όγκος Συμβ. ΥΙD: % Μετβλ Μέσο προηγ. Έτος	27,491 -26.12%
<b>Αξία Συναλλαγών Πακέτων Μεθόδου 6-1 (χιλ. €)</b>	4,739.73		<b>Πλήθος Πράξεων Παραγώγων:</b>	1,469
<b>Αξία Συναλλαγών Πακέτων Μεθόδου 6-2 &amp; 6-3 (χιλ. €)</b>	143.31		Ημερήσια μεταβολή: πλήθος   %	-66 -4.30%
<b>Αξία Συναλλαγών Ομολόγων (χιλ.€)</b>	3,346.34		Μέσο Πλήθος Πράξεων ΥΙD: % Μετβλ Μέσο προηγ. Έτος	1,634 -10.29%
<b>Όγκος Συναλλαγών Χρεογράφων με Πακέτα Μεθόδου 6-1 (χιλ. Τμχ)</b>	24,465.78		<b>Συνολικές Ανοικτές Θέσεις σε Δανεισμό</b>	214,928
Ημερήσια μεταβολή: χιλ. τμχ   %	-3,500.73	-12.52%	Ημερήσια μεταβολή: τμχ   %	-243,391 -53.11%
Μέσος Όγκος Συν/γών ΥΙD: % Μετβλ Μέσο προηγ. Έτος	31,330.43	7.69%	<b>Πλήθος Συναλλαγών Δανεισμού (Πολυμερής/Διμερής)</b>	35,850
<b>Όγκος Συναλλαγών Πακέτων Μεθόδου 6-1 (χιλ. Τεμάχια)</b>	690.73		Ημερήσια μεταβολή: τμχ   %	-32,806
<b>Όγκος Συναλλαγών Πακέτων Μεθόδου 6-2 &amp; 6-3 (χιλ. Τεμάχια)</b>	101.81		<b>Πλήθος Πολυμερών Συναλλαγών</b>	9,850
<b>Όγκος Συναλλαγών Ομολόγων</b>	3,386,000		<b>Πλήθος Διμερών Συναλλαγών</b>	26,000
<b>Πλήθος Πράξεων Χρεογράφων με Πακέτα Μεθόδου 6-1</b>	32,983		<b>Πλήθος Πράξεων Δανεισμού:</b>	5
Ημερήσια μεταβολή: πλήθος   %	-1,612	-4.66%	Ημερήσια μεταβολή: %	0
Μέσο Πλήθος Πράξεων ΥΙD: % Μετβλ Μέσο προηγ. Έτος	35,426	-2.20%	<b>Πλήθος Πράξεων Πολυμερών Συναλλαγών</b>	4
<b>Πλήθος πακέτων Μεθόδου 6-1</b>	8		<b>Πλήθος Πράξεων Διμερών Συναλλαγών</b>	1
<b>Πλήθος πακέτων Μεθόδου 6-2 &amp; 6-3</b>	6			
<b>Πλήθος συναλλαγών Ομολόγων</b>	316			

**Κεφαλαιοποίηση Χ.Α. (εκατ €)\*\***



**Ημερήσια Διακύμανση Γενικού Δείκτη Τιμών Χρηματιστηρίου Αθηνών**



**Χρηματιστηριακοί Δείκτες**

Όνομασία Δείκτη	21/01/2025	20/01/2025	Δ μον.	Δ %	Κατώτερη	Ανώτερη	Κατ.έτους	Ανωτ.έτους	Ετησ. μεταβ.
Γενικός Δείκτης Τιμών Χ.Α.	1,539.48 #	1,530.87	8.61	0.56%	1,529.29	1,539.72	1,469.67	1,539.72	4.75% #
Δείκτης Συνολικής Απόδοσης Γενικού Δείκτη Χ.Α.	2,912.89 #	2,896.59	16.30	0.56%	2,893.60	2,913.33	2,779.44	2,913.33	4.80% #
Δείκτης ATHEX ESG	1,770.65 #	1,761.12	9.53	0.54%	1,759.06	1,772.47	1,678.09	1,772.47	5.52% #
Δείκτης Τιμών Εναλλακτικής Αγοράς Χ.Α.	14,871.11 €	14,880.93	-9.82	-0.07%	14,843.89	15,012.01	14,772.17	15,410.20	-1.50% €
FTSE/Χ.Α. Large Cap	3,758.45 #	3,738.58	19.87	0.53%	3,733.98	3,763.07	3,570.47	3,763.07	5.26% #
FTSE/Χ.Α. Mid Cap	2,433.94 #	2,406.21	27.73	1.15%	2,402.10	2,433.94	2,334.00	2,454.10	4.28% #
FTSE/Χ.Α. Υψηλής Μερισματικής Απόδοσης	4,150.60 #	4,113.53	37.07	0.90%	4,109.84	4,150.60	4,015.60	4,150.60	3.23% #
FTSE/Χ.Α. Δείκτης Αγοράς	895.74 #	890.90	4.84	0.54%	889.69	896.59	851.11	896.59	5.24% #
FTSE/Χ.Α. Τράπεζες	1,422.87 #	1,419.31	3.56	0.25%	1,412.67	1,428.01	1,284.74	1,428.01	10.64% #
FTSE/ATHEX ΤΕΧΝΟΛΟΓΙΑ & ΤΗΛΕΠΙΚΟΙΝΩΝΙΕΣ	5,799.14 #	5,753.83	45.31	0.79%	5,721.02	5,799.14	5,639.69	5,871.83	2.29% #
FTSE/ATHEX ΧΡΗΜΑΤΟΟΙΚΟΝΟΜΙΚΕΣ ΥΠΗΡΕΣΙΕΣ	6,670.19 #	6,653.65	16.54	0.25%	6,622.98	6,693.79	6,028.62	6,693.79	10.53% #
FTSE/ATHEX ΑΚΙΝΗΤΗΣ ΠΕΡΙΟΥΣΙΑΣ	4,834.60 €	4,849.78	-15.18	-0.31%	4,821.84	4,859.74	4,808.09	4,955.14	-0.92% €
FTSE/ATHEX ΚΑΤΑΝΑΛΩΤΙΚΑ ΠΡΟΪΟΝΤΑ	5,149.85 #	5,096.50	53.35	1.05%	5,082.73	5,157.51	5,022.85	5,190.59	2.28% #
FTSE/ATHEX ΒΑΣΙΚΑ ΑΓΑΘΑ	6,799.55 #	6,782.00	17.55	0.26%	6,759.09	6,815.65	6,653.46	6,830.47	1.65% #
FTSE/ATHEX ΒΙΟΜΗΧΑΝΙΕΣ	7,494.23 #	7,386.35	107.88	1.46%	7,381.65	7,494.23	7,101.20	7,494.23	4.71% #
FTSE/ATHEX ΠΡΩΤΕΣ ΎΛΕΣ	5,236.12 €	5,259.02	-22.90	-0.44%	5,236.12	5,323.03	5,017.37	5,532.80	4.36% €
FTSE/ATHEX ΕΝΕΡΓΕΙΑ & ΥΠΗΡΕΣΙΕΣ ΚΟΙΝΗΣ ΩΦ	5,115.27 #	5,079.74	35.53	0.70%	5,079.74	5,128.32	4,962.99	5,147.10	2.74% #
Δείκτης Όλων των Μετοχών Χ.Α.	354.14 #	352.58	1.56	0.44%	354.14	354.14	342.37	354.14	4.32% #
Ελληνικός Δείκτης Mid & Small Cap	2,187.04 #	2,168.24	18.80	0.87%	2,167.45	2,187.04	2,116.80	2,187.04	3.32% #
FTSE/Χ.Α. Large Cap Συνολικής Απόδοσης	6,471.02 #	6,436.81	34.21	0.53%			6,199.42	6,471.02	5.31% #
FTSE/Χ.Α. Mid Cap Συνολικής Απόδοσης	3,334.68 #	3,296.69	37.99	1.15%			3,256.98	3,355.25	4.28% #
MSCI GREECE REBASED	5,963.81 #	5,936.72	27.09	0.46%	5,922.85	5,979.16	5,552.65	5,979.16	7.23% #
Ελληνικός Δείκτης Εταιρικών Ομολόγων	138.87 #	138.82	0.05	0.03%			138.48	139.00	-0.14% €
Ελληνικός Δείκτης Τιμών Εταιρικών Ομολόγων	93.59 #	93.59	0.00	0.00%			93.38	93.86	-0.36% €

Σημείωση 1: Το κλείσιμο των Δεικτών FTSE/Μed 100, Ελληνικός Δείκτης Εταιρικών Ομολόγων και, Ελληνικός Δείκτης Τιμών Εταιρικών Ομολόγων αφορούν την συνεδρίαση της 17/01/2025.

Σημείωση 2: Ο Ελληνικός Δείκτης Mid & Small Cap είναι Customized δείκτης υπολογιζόμενος από το Χρηματιστήριο Αθηνών.

**Αναλυτικά Στοιχεία Συναλλαγών Αγοράς Χρεογράφων**

	Όλα τα Χρεόγραφα	Κύρια Αγορά	Επιτήρηση	Διαπραγματεύσιμα Αμοιβαία Κεφάλαια
<b>Σύνολα</b>	120	115	4	1
Ανοδικές / Καθοδικές / Σταθερές:	55 / 38 / 27	54 / 37 / 24	0 / 1 / 3	1 / 0 / 0
<b>Κεφαλαιοποίηση Χ.Α. (εκατ €) **</b>	107,805.41	107,748.78	56.63	
Μέση Ημερήσια Αξία Συν/γών (χιλ. €)	129,317.82	129,334.76	17.43	169.28
<b>Αξία Συναλλαγών</b>	109,550.42	109,453.68	14.40	82.34
Κύριος Πίνακας:	104,667.38	104,570.64	14.40	82.34
Προσυμφωνημένων Συναλλαγών 6_1_2_3:	4,883.04	4,883.04	0.00	0.00
Πίνακας Εκποιήσεων:	0.00	0.00	0.00	0.00
Πίνακας Ειδικών Όρων:	0.00	0.00	0.00	0.00
Μέσος Ημερήσιος Όγκος Συναλλαγών	31,330,432	31,281,347	93,756	4,627
<b>Όγκος Συναλλαγών</b>	24,567,587	24,493,321	72,055	2,211
Κύριος Πίνακας:	23,775,055	23,700,789	72,055	2,211
Προσυμφωνημένων Συναλλαγών 6_1_2_3:	792,532	792,532	0	0
Πίνακας Εκποιήσεων:	0	0	0	0
Πίνακας Ειδικών Όρων:	0	0	0	0
Μέσο Ημερήσιο Πλήθος Πράξεων	35,426	35,301	43	84
<b>Αριθμός Πράξεων</b>	32,989	32,878	45	66
Κύριος Πίνακας:	32,975	32,864	45	66
Προσυμφωνημένων Συναλλαγών 6_1_2_3:	14	14	0	0
Πίνακας Εκποιήσεων:	0	0	0	0
Πίνακας Ειδικών Όρων:	0	0	0	0

**Στοιχεία Συναλλαγών Κλάδων Χρηματιστηρίου Αθηνών & Χρηματοοικονομικών Προϊόντων (Δ.Α.Κ.)**

Κωδικός	Κλάδοι	Ανοδικές / Καθοδικές / Σταθερές	Αριθμός Πράξεων	Όγκος Συναλλαγών	Αξία Συναλλαγών	% στη Συνολική Αξία
12000	- Χρηματοοικονομικά Προϊόντα	1 / 0 / 0	66	2,211	82,335.00	0.08%
3510	- Ακίνητη Περιουσία	4 / 5 / 3	1,171	614,125	1,977,929.73	1.81%
3030	- Ασφάλειες	1 / 0 / 0	21	1,619	7,465.07	0.01%
5020	- Βιομηχανικά Προϊόντα & Υπηρεσίες	7 / 5 / 4	2,473	672,645	4,740,288.72	4.33%
4040	- Εμπόριο	4 / 0 / 2	1,267	297,322	4,428,241.98	4.04%
6010	- Ενέργεια	2 / 1 / 1	1,458	266,491	3,881,321.93	3.54%
4020	- Καταναλωτικά Προϊόντα & Υπηρεσίες	2 / 0 / 3	438	133,589	297,179.22	0.27%
5010	- Κατασκευές & Υλικά Κατασκευών	7 / 2 / 6	3,398	1,416,639	9,061,757.33	8.27%
4030	- Μέσα Ενημέρωσης	0 / 1 / 1	53	21,188	10,517.15	0.01%
4520	- Προσωπική Φροντίδα, Φάρμακα & Παντοπωλεία	2 / 0 / 0	217	47,818	490,756.80	0.45%
5510	- Πρώτες Ύλες	4 / 5 / 2	1,011	339,480	1,136,108.32	1.04%
4050	- Ταξίδια και Αναψυχή	3 / 1 / 1	3,080	1,360,050	9,328,008.99	8.52%
1010	- Τεχνολογία	3 / 6 / 0	1,571	620,615	2,090,239.17	1.91%
1510	- Τηλεπικοινωνίες	1 / 1 / 0	653	118,802	1,765,034.35	1.61%
3010	- Τράπεζες	4 / 3 / 1	10,307	14,138,498	52,032,313.24	47.51%
4510	- Τρόφιμα, Ποτά & Καπνοβιομηχανίες	2 / 3 / 2	334	64,095	1,167,914.63	1.07%
2010	- Υγεία	1 / 2 / 0	197	123,896	105,282.78	0.10%
6510	- Υπηρεσίες Κοινής Ωφέλειας	5 / 1 / 0	4,082	1,185,877	16,588,302.18	15.15%
3020	- Χρηματοοικονομικές Υπηρεσίες	2 / 2 / 1	329	69,885	337,258.22	0.31%

**Οι 10 Μετοχές με τη μεγαλύτερη Άνοδο & Πτώση**

**Κύρια Αγορά**

Μετοχές με τη μεγαλύτερη Θετική μεταβολή τιμής	Τιμή κλεισ.	Μεταβ.	Μετοχές με τη μεγαλύτερη Αρνητική μεταβολή τιμής	Τιμή κλεισ.	Μεταβ.
ΑΕΡΟΠΟΡΙΑ ΑΙΓΑΙΟΥ (ΚΟ)	10.66	5.75% #	ΚΑΡΕΛΙΑ (ΚΟ)	330	-4.07% α
ΑΒΑΞ Α.Ε. (ΚΟ)	1.884	5.25% #	ΙΑΤΡΙΚΟ ΑΘΗΝΩΝ (ΚΟ)	1.635	-2.97% α
ΟΛΠ (ΚΟ)	30.1	3.97% #	ΟΛΘ (ΚΟ)	28.5	-2.40% α
ΤΙΤΑΝ CEMENT (ΚΑ)	44.5	3.37% #	ΕΒΡΟΦΑΡΜΑ (ΚΟ)	1.795	-2.18% α
ΑΥΤΟHELLAS (ΚΟ)	11.2	3.32% #	ΚΤΗΜΑ Κ. ΛΑΖΑΡΙΔΗ (ΚΟ)	1.81	-2.16% α
INTRACOM HOLDINGS (ΚΟ)	3.22	3.20% #	ΒΟΓΙΑΤΖΟΓΛΟΥ (ΚΟ)	2.26	-1.74% α
ΕΛΑΣΤΡΟΝ (ΚΟ)	2.12	2.91% #	CENERGY HOLDINGS (ΚΑ)	9.58	-1.44% α
ΒΙΟΚΑΡΠΕΤ (ΚΟ)	1.94	2.37% #	ΕΛΙΝΟΙΛ (ΚΟ)	2.21	-1.34% α
JUMBO (ΚΟ)	25.84	2.22% #	QUALITY & RELIABILITY (ΚΟ)	1.382	-1.29% α
ΕΛΤΟΝ (ΚΟ)	1.856	1.75% #	ΕΥΡΩΣΥΜΒΟΥΛΟΙ (ΚΟ)	1.19	-1.25% α

Μετοχές με τη μεγαλύτερη Αξία Συναλλαγών	Αξία (χιλ. €)	Μεταβ.	Μετοχές με το μεγαλύτερο Όγκο Συναλλαγών	Όγκος	Μεταβ.
ΠΕΙΡΑΙΩΣ FINANCIAL HOLD (ΚΟ)	19,145.86	-0.11% α	ΠΕΙΡΑΙΩΣ FINANCIAL HOLD (ΚΟ)	4,376,352	-0.11% α
ΕΘΝΙΚΗ ΤΡΑΠΕΖΑ (ΚΟ)	15,951.99	-0.07% α	EUROBANK HOLDINGS (ΚΟ)	3,715,685	1.06% #
EUROBANK HOLDINGS (ΚΟ)	9,195.35	1.06% #	ALPHA ΥΠΗΡΕΣΙΩΝ ΣΥΜΜ (ΚΟ)	3,563,464	0.14% #
ΜΕΤΛΕΝ ENERGY & METALS (ΚΟ)	8,673.98	1.12% #	ΕΘΝΙΚΗ ΤΡΑΠΕΖΑ (ΚΟ)	1,883,850	-0.07% α
ALPHA ΥΠΗΡΕΣΙΩΝ ΣΥΜΜ (ΚΟ)	6,297.64	0.14% #	INTRALOT (ΚΟ)	672,373	1.52% #
ΔΕΗ (ΚΟ)	5,832.46	0.79% #	ΑΚΤΟΡ Α.Ε. ΣΥΜ/ΧΩΝ (ΚΟ)	502,544	0.21% #
ΟΠΑΠ (ΚΟ)	4,466.32	-1.05% α	ΑΒΑΞ Α.Ε. (ΚΟ)	492,903	5.25% #
ΑΕΡΟΠΟΡΙΑ ΑΙΓΑΙΟΥ (ΚΟ)	4,117.94	5.75% #	ΑΤΤΙΚΑ BANK Α.Τ.Ε. (ΚΟ)	466,929	1.04% #
JUMBO (ΚΟ)	3,935.55	2.22% #	ΔΕΗ (ΚΟ)	453,520	0.79% #
ΤΙΤΑΝ CEMENT (ΚΑ)	3,925.23	3.37% #	ΑΕΡΟΠΟΡΙΑ ΑΙΓΑΙΟΥ (ΚΟ)	395,136	5.75% #

Σημείωση: Απεικονίζονται οι Μετοχές που δεν ανήκουν στην Κατηγορία Επιτήρησης και πραγματοποιήσαν κατά τη διάρκεια της συνεδρίασης Αξία Συναλλαγών μεγαλύτερη από 10,000 Ευρώ.

## Αναλυτικά Στοιχεία Συναλλαγών Αγοράς Παραγώγων

	Αριθμός Πράξεων	Όγκος	Ανοικτές θέσεις
<b>Σ.Μ.Ε. σε Δείκτες</b>	60	190	5,933
FTSE/X.A. Τράπεζες	1	5	1,279
FTSE/X.A. Large Cap	59	185	4,654
MSCI GREECE REBASED	0	0	0
<b>Σ.Μ.Ε. σε Μετοχές</b>	1,402	16,835	376,465
ΑΔΜΗΕ ΣΥΜΜΕΤΟΧΩΝ Α.Ε. (ΚΟ)	9	125	19,865
ΑΕΡΟΠΟΡΙΑ ΑΙΓΑΙΟΥ (ΚΟ)	84	361	3,723
ΑΚΤΟΡ Α.Ε. ΣΥΜ/ΧΩΝ (ΚΟ)	200	2,029	3,634
ΑΛΡΗΑ ΥΠΗΡΕΣΙΩΝ ΣΥΜΜ (ΚΟ)	123	4,281	139,322
ΔΙΕΘΝΗΣ ΑΕΡΟΛΙΜΕΝΑΣ ΑΘΗΝΩΝ(ΚΟ)	5	18	329
ΑΥΤΟΗΕΛΛΑΣ (ΚΟ)	1	5	115
ΑΒΑΞ Α.Ε. (ΚΟ)	27	505	1,981
BANK OF CYPRUS (ΚΟ)	1	5	21
COCA-COLA HBC AG (ΚΟ)	2	5	135
CENERGY HOLDINGS (ΚΑ)	40	100	4,988
ΕΛΛΑΚΤΩΡ (ΚΟ)	5	57	3,233
ΕΛΒΑΛΧΑΛΚΟΡ (ΚΟ)	57	394	8,951
EUROBANK HOLDINGS (ΚΟ)	37	652	18,057
ΕΥΔΑΠ (ΚΟ)	14	60	4,001
FOURLIS ΣΥΜΜΕΤΟΧΩΝ (ΚΟ)	15	134	1,061
ΓΕΚ ΤΕΡΝΑ (ΚΟ)	32	211	11,925
ΕΛΛΗΝ. ΧΡΗΜΑΤΙΣΤΗΡΙΑ-Χ.Α. (ΚΟ)	7	21	4,612
HELLENIQ ENERGY (ΚΟ)	8	38	4,629
INTRACOM HOLDINGS (ΚΟ)	121	786	11,814
JUMBO (ΚΟ)	9	14	550
LAMDA DEVELOPMENT(ΚΟ)	20	104	5,941
METLEN ENERGY & METALS (ΚΟ)	115	347	7,684
MIG (ΚΟ)	0	0	173
ΜΟΤΟΡ ΟΪΛ (ΚΟ)	53	123	7,151
ΕΘΝΙΚΗ ΤΡΑΠΕΖΑ (ΚΟ)	43	366	15,491
ΟΠΑΠ (ΚΟ)	1	1	1,160
ΤΡΑΠΕΖΑ ΟΡΤΙΜΑ BANK (ΚΟ)	0	0	71
ΟΤΕ (ΚΟ)	2	6	2,993
ΟΛΠ (ΚΟ)	0	0	133
ΠΕΙΡΑΙΩΣ FINANCIAL HOLD (ΚΟ)	159	5,237	63,128
ΔΕΗ (ΚΟ)	133	668	22,857
QUEST ΣΥΜΜΕΤΟΧΩΝ (ΚΟ)	0	0	208
ΤΕΡΝΑ ΕΝΕΡΓΕΙΑΚΗ (ΚΟ)	0	0	26
TITAN CEMENT (ΚΑ)	16	32	523
VIOTALCO SA/NV (ΚΑ)	63	150	5,980
<b>Δικαιώματα σε Δείκτες</b>	6	9	521
FTSE/X.A. Large Cap	6	9	521
<b>Δικαιώματα σε Μετοχές</b>	1	3	58
ΑΛΡΗΑ ΥΠΗΡΕΣΙΩΝ ΣΥΜΜ (ΚΟ)	0	0	0
ΕΘΝΙΚΗ ΤΡΑΠΕΖΑ (ΚΟ)	0	0	0
ΟΠΑΠ (ΚΟ)	0	0	0
ΟΤΕ (ΚΟ)	0	0	0
ΠΕΙΡΑΙΩΣ FINANCIAL HOLD (ΚΟ)	0	0	0
ΔΕΗ (ΚΟ)	1	3	58
<b>Συνολική Δραστηριότητα</b>	1,469	17,037	382,977









Ημερήσιο Δελτίο Τιμών

Έτος: 146 Αύξων Αριθμός Συνεδρίασης: 13

Ενότητα 2: Αναλυτικά Στοιχεία Συναλλαγών Χρεογράφων

Τρίτη, 21 Ιανουαρίου, 2025

Πληθος Χρεογράφων	Ονομ. Αξία	Μερίσματα [1]			Ημερ. Τελευτ. Αποκοπής Μέρημα [2]	Αποκοπή Δικαίωμα	Σημ. Χρεόγραφα	Τιμή κλεισίματος	% μεταβ.	Προηγ. Κλείσιμο-ημ/νία	Άνοιγμα	Κατωτ Τιμή	Ανωτ Τιμή	Τελ Σταθμ Τιμή	Τελευταία ζήτηση [7]	Τελευταία προσφορά [7]	Ρ/Ε μετά φ. Χρήσιμ	Όγκος	Πράξεις	Αξία Συναλλαγών[8]	Χ.Α. Εταιρείας (χιλ. €) [3,5]	Χαμηλό έτους	Υψηλό έτους	Κλάδος [4]						
		2022	2023	2024																										
36,300,000	1.12	---	0.0276	---	27/08/2024	12/12/2007	---	ΕΥΑΘ (ΚΟ)	3.4	-0.29	€	3.41	20/01/2025	3.41	3.37	3.41	3.4	3.396	160@3.38	110@3.40	---	---	4,315	12	14,653.55	123,420.00	3.22	3.46	65102030	
86,735,980	0.310	---	0.02	---	22/07/2024	07/09/2023	---	ΙΑΤΡΙΚΟ ΑΘΗΝΩΝ (ΚΟ)	1.635	-2.97	€	1.685	20/01/2025	1.605	1.605	1.675	1.67	1.634	30@1.63	422@1.67	---	---	8,476	61	13,846.97	141,813.33	1.495	1.725	20101025	
3,417,600	0.100	0.016	0.016	---	04/07/2024	02/04/2024	---	ΙΝΤΕΡΓΟΥΝΤ-ΞΥΛΕΜΠΟΡΙΑ (ΠΟ)	0.316	---	---	0.316	20/01/2025	0.346	0.346	0.346	0.346	0.346	100@0.346	37@0.346	---	---	429	3	148.43	14,251.01	0.302	0.366	50101020	
2,760,000	11.83	11.8	12.4	---	03/06/2024	16/07/1990	---	ΚΑΡΕΛΙΑ (ΚΟ)	330	-4.07	€	344	20/01/2025	344	328	344	330	330.535	5@326.00	20@338.00	---	---	344	55	113,704.00	910,800.00	328	354	45103010	
6,700,000	0.800	0.047	0.047	---	23/07/2024	29/05/2014	---	ΚΕΠΕΝΟΥ ΜΥΛΟΙ (ΚΟ)	1.75	---	---	1.75	20/01/2025	1.75	1.75	1.75	1.75	1.75	674@1.75	140@1.77	18.79	2023	65	2	113.75	11,725.00	1.73	1.8	45102020	
18,017,472	0.360	---	0.03	---	11/10/2024	28/08/2017	---	ΚΤΗΜΑ Κ. ΛΑΖΑΡΙΔΗ (ΚΟ)	1.81	-2.16	€	1.85	20/01/2025	1.81	1.8	1.9	1.81	1.807	50@1.82	43@1.87	---	---	7,301	12	13,195.37	32,611.62	1.75	1.91	45101015	
21,364,000	1.12	0.4	---	---	21/08/2023	08/03/2023	---	ΛΑΜΨΑ (ΚΟ)	37.2	---	---	37.2	20/01/2025	---	---	---	---	---	150@37.20	50@38.00	---	---	---	---	---	794,740.80	37	38	40501025	
5,939,268	0.620	---	---	---	10/07/2003	03/01/2002	---	ΛΑΝΑΚΑΜ (ΚΟ)	1.03	---	---	1.03	20/01/2025	---	---	---	---	---	145@0.980	520@1.08	---	---	---	---	---	6,117.45	0.9	1.1	40401020	
9,819,370	0.500	---	---	---	14/08/2007	09/01/2004	---	ΜΑΘΙΟΣ ΠΥΡΙΜΑΧΑ (ΚΟ)	0.606	---	---	0.606	20/01/2025	---	---	---	---	---	172@0.584	2423@0.640	---	---	---	---	---	5,950.54	0.59	0.626	55101000	
32,188,050	0.700	---	---	---	21/07/2008	20/01/2000	---	ΜΟΥΖΑΚΗΣ (ΚΟ)	0.66	---	---	0.66	20/01/2025	---	---	---	---	---	200@0.635	1040@0.690	---	---	---	---	---	21,244.11	0.64	0.67	55101020	
8,321,682	0.670	---	---	---	17/08/2007	23/11/1999	---	Ν. ΛΕΒΕΝΤΕΡΗΣ (ΚΟ)	0.274	---	---	0.274	20/01/2025	0.254	0.254	0.276	0.274	0.262	393@0.260	50@0.278	---	2023	311	10	81.58	2,820.27	0.244	0.288	55102010	
27,379,200	0.980	0.45	0.5001	---	01/08/2024	29/08/2022	---	ΠΛΑΣΤΙΚΑ ΚΡΗΤΗΣ (ΚΟ)	14.8	---	---	14.8	20/01/2025	---	---	---	---	---	8@14.20	525@14.90	---	---	---	---	---	405,212.16	14	14.9	50203015	
255,494,534	2.71	0.255	0.247	0.47	11/12/2024	30/09/2021	---	ΠΡΟΝΤΕΑ (ΚΟ)	6.45	---	---	6.45	20/01/2025	6.2	6.2	6.25	6.2	6.221	100@6.25	88@6.45	---	---	118	3	734.10	1,647,939.74	6.1	6.7	35102000	
4,181,450	0.500	---	---	---	21/08/2000	05/03/2002	---	ΣΑΡΑΝΤΟΠΟΥΛΟΣ ΚΥΛ/ΜΥΛΟΙ (ΚΟ)	1.07	---	---	1.07	20/01/2025	---	---	---	---	---	---	140@1.09	---	---	---	---	---	---	4,474.15	1.07	1.09	45102020

Διαπραγματεύσιμα Αμοιβαία Κεφάλαια (Δ.Α.Κ.)

971,502	---	---	---	---	15/06/2016	---	ALPHA ETF FTSE Athex Large Cap	37.35	0.05	ρ	37.33	20/01/2025	37.23	37.13	37.41	37.35	37.239	23@37.35	18@37.41	---	---	2,211	66	82,335.00	---	35.74	37.41	12003
---------	-----	-----	-----	-----	------------	-----	--------------------------------	-------	------	---	-------	------------	-------	-------	-------	-------	--------	----------	----------	-----	-----	-------	----	-----------	-----	-------	-------	-------

Επιήρηση

89,078,604	0.040	---	---	---	07/07/2010	16/01/2024	5160	FRIGOGLASS (ΚΟ)	0.19	-2.06	€	0.194	20/01/2025	0.184	0.184	0.19	0.19	0.189	3326@0.190	17500@0.194	---	2023	70,685	30	13,345.66	16,924.93	0.184	0.218	50204000	
13,191,620	0.620	---	---	---	04/08/2010	09/09/2002	5232	ΥΑΛCO - ΚΩΝΣΤΑΝΤΙΝΟΥ (ΚΟ)	0.162	---	---	0.162	20/01/2025	---	---	---	---	---	---	4681@0.146	---	---	---	---	---	---	2,137.04	0.146	0.162	40202020
17,579,754	4.16	---	---	---	18/08/2006	02/08/2010	---	ΒΙΟΤΕΡ (ΚΟ)	0.25	---	---	0.25	20/01/2025	0.25	0.25	0.25	0.25	0.25	---	169@0.250	---	---	1,001	5	250.25	4,394.94	0.25	0.272	50101010	
54,654,600	0.050	---	---	---	01/07/1998	30/12/2022	5275	ΒΙΣ (ΚΟ)	0.144	---	---	0.144	20/01/2025	---	---	---	---	---	--608820@0.144	---	---	2023	---	---	---	---	7,870.26	0.144	0.144	50203030
15,842,391	1.51	---	---	---	15/07/2009	12/05/2000	5141	ΜΠΗΤΡΟΣ ΣΥΜΜΕΤΟΧΙΚΗ (ΚΟ)	0.59	---	---	0.59	20/01/2025	---	---	---	---	---	---	300@0.600	---	---	---	---	---	---	9,347.01	0.535	0.59	55102010
24,319,250	0.300	---	---	---	09/07/2002	04/07/2007	5165	ΠΡΟΔΕΥΤΙΚΗ (ΚΟ)	0.28	---	---	0.28	20/01/2025	0.28	0.28	0.28	0.28	0.28	292@0.280	3000@0.294	---	---	200	1	56.00	6,809.39	0.246	0.294	50101010	
28,438,268	0.070	---	---	---	21/08/2006	24/11/1999	5253	ΣΠΥΡΟΥ ΑΓΡ. ΟΙΚ. (ΚΟ)	0.151	---	---	0.151	20/01/2025	---	---	---	---	---	---	2000@0.140	2050@0.166	---	---	---	---	---	4,294.18	0.138	0.16	45102010
1,011,000	1.00	---	---	---	01/07/2004	11/12/2012	5193	ΤΡΙΑ ΑΛΦΑ (ΚΟ)	4.8	---	---	4.8	20/01/2025	4.32	4.32	4.8	4.8	4.448	---	68@4.72	---	2023	169	9	751.68	4,852.80	4.04	4.8	55101020	

Κατάσταση σε Αναστολή

65,326,268	0.530	---	---	---	04/07/2007	19/07/2006	4750	ΣΑΤΟ ΑΕ (ΚΟ)	0.028	---	---	0.028	05/09/2024	---	---	---	---	---	---	---	---	---	---	---	---	---	1,829.14	0.028	0.028	40202015
3,961,300	1.28	---	---	---	29/06/2004	03/08/2000	5248	ΔΟΥΡΟΣ (ΚΟ)	0.25	---	---	0.25	24/04/2023	---	---	---	---	---	---	---	---	---	---	---	---	---	990.33	0.25	0.25	40204020
51,754,364	0.300	---	---	---	23/12/2003	24/01/2007	5197	ΕΠΙΛΕΚΤΟΣ (ΚΟ)	0.132	---	---	0.132	31/10/2024	---	---	---	---	---	---	---	---	---	---	---	---	---	6,831.58	0.132	0.132	55101020

**Σημειώσεις Χρεογράφων**

**Κωδικός Κείμενο σημείωσης**

- ( ) - Προσαρμοσμένα Μέρισματα λόγω διανομής Δωρεάν μετοχών.
- \* - Τελευταία προσαρμοσμένη τιμή κλεισίματος.
- [1] - Καθαρά μερίσματα.
- [2] - Στη στήλη "Ημερ. Αποκοπής τελευταίου δικαιώματος" αναφέρεται η Ημερομηνία εισαγωγής για Νέες Εταιρείες.
- [3] - Η Χρηματιστηριακή αξία αναφέρεται στο σύνολο των μετοχών
- [4] - Η κωδικοποίηση των Κλάδων Οικονομικής Δραστηριότητας του Χ.Α. παρουσιάζονται στο Παράρτημα Α
- [5] - Η Χρηματιστηριακή Αξία αναφέρεται στο σύνολο των κατηγοριών μετοχών (εφόσον έχουν εισαχθεί περισσότερες της μιας κατηγορίες) και δεν αναφέρεται σε επιμέρους κατηγορίες μετοχών μιας εταιρείας.
- [6] - P/E μεγαλύτερο του 100
- [7] - Τελευταία εικόνα του Βιβλίου Εντολών πριν το τέλος της συνεδρίασης
- [8] - Στην Αξία Συναλλαγών των Μετοχών περιλαμβάνονται όλοι οι τύποι Πακέτων

4750 - Μεταφορά στην Κατηγορία Επιτήρησης από 8/4/2011.

5093 - Μεταφορά στην Κατηγορία Επιτήρησης από 8/4/2015.

5141 - Μεταφορά στην Κατηγορία Επιτήρησης από 10/05/2017.

5160 - Μεταφορά στην Κατηγορία Επιτήρησης από 15/04/2016.

5165 - Μεταφορά στην Κατηγορία Επιτήρησης από 15/02/2018.

5193 - Μεταφορά στην κατηγορία Επιτήρησης από 25/10/2018.

5197 - Μεταφορά στην κατηγορία Επιτήρησης από 07/11/2018.

5232 - Μεταφορά στην Κατηγορία Επιτήρησης από 08/04/2011.

5248 - Μεταφορά στην κατηγορία Επιτήρησης από 06/09/2011.

5253 - Μεταφορά στην Επιτήρηση από 14/5/2021.

5275 - Μεταφορά στη Κατηγορία Επιτήρησης από 09/07/2020.

**Στοιχεία Συναλλαγών Πακέτων**

Χρεόγραφο	Όγκος πακέτου	Τιμή πακέτου	Αξία πακέτου	Ωρα έγκρισης	Σημείωση
ΑΒΑΞ Α.Ε. (ΚΟ)	50,000	1.80	89,900.00	11:19:53	20
ΣΑΡΑΝΤΗΣ ΓΡ. (ΚΟ)	20,000	10.92	218,400.00	12:03:24	20
ΑΒΑΞ Α.Ε. (ΚΟ)	50,000	1.80	89,900.00	12:06:59	20
ΟΠΑΠ (ΚΟ)	60,000	16.04	962,400.00	12:28:04	20
ΕΘΝΙΚΗ ΤΡΑΠΕΖΑ (ΚΟ)	108,636	8.47	920,581.46	13:05:31	20
ΠΕΙΡΑΙΩΣ FINANCIAL HOLD (ΚΟ)	292,089	4.38	1,279,349.82	13:33:40	20
ΕΘΝΙΚΗ ΤΡΑΠΕΖΑ (ΚΟ)	100,000	8.47	846,600.00	14:17:27	20
ΑΕΡΟΠΟΡΙΑ ΑΙΓΑΙΟΥ (ΚΟ)	6,375	10.13	64,553.25	15:27:08	14
ΙΝΤΡΑΛΟΤ (ΚΟ)	10,229	1.07	10,934.80	15:27:55	14
COCA-COLA HBC AG (ΚΟ)	10,000	33.26	332,600.00	15:49:54	20
ΑΤΤΙΚΑ BANK Α.Τ.Ε. (ΚΟ)	38,000	0.796	30,248.00	16:35:50	18
ΑΤΤΙΚΑ BANK Α.Τ.Ε. (ΚΟ)	10,000	0.796	7,960.00	16:36:36	18
ΑΤΤΙΚΑ BANK Α.Τ.Ε. (ΚΟ)	18,000	0.796	14,328.00	16:37:16	18
ΑΤΤΙΚΑ BANK Α.Τ.Ε. (ΚΟ)	19,203	0.796	15,285.59	16:38:16	18

**Σημειώσεις πακέτων**

- 9 - Μέθοδος 6-1 / Ειδική Χρέωση
- 10 - Μέθοδος 6-1 / Ειδική Χρέωση, Αυθημερόν Διακανονισμός
- 14 - Μέθοδος 6-3 / Πακέτο Αποκατάστασης, Ατελής αγορά και Πώληση
- 18 - Μέθοδος 6-2 / SPOT 1
- 19 - Μέθοδος 6-2 / SPOT 2
- 20 - Μέθοδος 6-1 και Μέθοδος 6-1 Αυθημερόν Διακανονισμός
- 21 - Άλλη Προσυμφωνημένη

## Στοιχεία Συναλλαγών Δικαιωμάτων

Ημερ. αποκοπής	Έναρξη εξάσκησης	Λήξη εξάσκησης	Λήξη διαπραγμάτευσης	Δικαιώματα	Κατωτ Τιμή	Ανωτ Τιμή	Τιμή κλεισ.	Τελευταία ζήτηση	Τελευταία προσφορά	Όγκος	Πράξεις	Αξία Συναλλαγών
07/01/2025	10/01/2025	24/01/2025	21/01/2025	ΑΚΤΟΡ Α.Ε. ΣΥΜΜΕΤΟΧΩΝ (ΚΟ)	0.005	0.010	0.006	...	...	3,072,742	863	22,167.07

## Στοιχεία Συναλλαγών Εκποιήσεων

Χρεόγραφα	Τύπος Χρεογράφου	Όγκος Συναλλαγών	Αριθμός Πράξεων	Αξία Συναλλαγών	Σημείωση
-----------	------------------	------------------	-----------------	-----------------	----------

Δεν πραγματοποιήθηκαν Εκποιήσεις Μετοχών.

## Σημειώσεις Εκποιήσεων

- 1 - Δημόσιος Ανοικτός Πλειστηριασμός
- 2 - Εκποίηση Ενσώματων Ονομαστικών Μετοχών
- 3 - Εκποίηση Αδιάθετων Κλασματικών Υπολοίπων



## Στοιχεία Ενεργητικού Διαπραγματεύσιμων Αμοιβαίων Κεφαλαίων (Δ.Α.Κ.)

	Ημερομηνία συναλλαγών	Δημιουργία / Εξαγορά	Αριθ. Μερ. (T-1)	Νέα Μερ. (T-1)	Εξαγορασθ. Μερ. (T-1)	Μερίδια (T) [1]	Αξία Ενεργητικού [2]	Καθαρή Τιμή	Μέρισμα /Μερίδιο	Ημερ. Αποκοπής
ALPHA ETF FTSE Athex Large Cap	21/01/2025	5,000	971,502	---	---	971,502	36,093,920.00	37.1527	1.35	01/07/2024

## Σημειώσεις Δ.Α.Κ.

[1] - Αριθμ. μεριδίων (T) = Αριθμ. μεριδίων (T-1) + Νεοεκδοθέντα μερίδια (T-1) - Εξαγορασθέντα μερίδια (T-1)

[2] - Περιλαμβάνονται και τα μερίδια που δημιουργήθηκαν / εξαγοράσθηκαν την ημέρα T-1.

Περιγραφή	Στοιχεία
Όνομασία Δ.Α.Κ.	ALPHA ETF FTSE Athex Large Cap
Σύμβολο Δ.Α.Κ. (GR)	ΑΔΑΚ
Σύμβολο Δ.Α.Κ. (EN)	AETF
ISIN Δ.Α.Κ.	GRF000153004
Κατηγορία Διαπραγμάτευσης	Διαπραγματεύσιμα Αμοιβαία Κεφάλαια (Δ.Α.Κ.)
Τύπος Δ.Α.Κ.	Μετοχών
Τρόπος διαχείρισης	Παθητικός
Επενδυτική Στρατηγική	Σκοπός της επενδυτικής πολιτικής του Αμοιβαίου Κεφαλαίου είναι η αναπαραγωγή της αποδόσεως του Δείκτη FTSE/X.A. Large Cap του Χρηματιστηρίου Αθηνών σε όρους Ευρώ, ακολουθώντας πλήρως και πανομοιότυπως τη σύνθεση του υποκείμενου Δείκτη.
Εκδότης	ΑΛΦΑ ASSET MANAGEMENT Α.Ε.Δ.Α.Κ.
Εταιρεία Διαχείρισης	ΑΛΦΑ ASSET MANAGEMENT Α.Ε.Δ.Α.Κ.
Ειδικοί Διαπραγματευτές	ΑΛΦΑ FINANCE Α.Χ.Ε.Π.Ε.Υ. , ΕΘΝΙΚΗ ΧΡΗΜΑΤΙΣΤΗΡΙΑΚΗ Α.Χ.Ε.Π.Ε.Υ.
Θεματοφύλακας	ΑΛΦΑ ΤΡΑΠΕΖΑ Α.Ε.
Σύμβολο Δείκτη (GR)	FTSE
Σύμβολο Δείκτη (EN)	FTSE
Όνομασία Δείκτη	FTSE/X.A. Large Cap
ISIN Δείκτη	GRI99201A006
Κλάσμα Δείκτη [1]	1/100
Αρχική Τιμή Μεριδίου	21.76
Συνολικός Αριθμός Μεριδίων [2]	971,502
Ημερομηνία πρώτης Έκδοσης	14/01/2008
Ημερομηνία έναρξης Διαπραγμάτευσης	24/01/2008
Νόμισμα Διαπραγμάτευσης	ΕΥΡΩ
Νόμισμα Ενεργητικού	ΕΥΡΩ
Αρχική Αξία Ενεργητικού [3]	3,000,000.00
Αριθμ. Μεριδίων για Δημιουργία-Εξαγορά [4]	5,000
Αμοιβή Διαχείρισης	0.375

**Σημειώσεις Δ.Α.Κ.**

[1] - Το κλάσμα της τιμής του δείκτη που αποτελεί η τιμή της πρώτης έκδοσης

[2] - Ο αριθμός μεριδίων που διαπραγματεύθηκαν στο Χρηματιστήριο την ημέρα T


[3] - Η αξία του ενεργητικού κατά την έκδοση

[4] - Ο αριθμός μεριδίων που απαιτείται κατά τη διαδικασία δημιουργίας εξαγοράς

21/01/2025

# Ανακοινώσεις

Η.Δ.Τ.



## ΑΝΑΚΟΙΝΩΣΕΙΣ

### ΓΝΩΣΤΟΠΟΙΗΣΕΙΣ ΕΤΑΙΡΙΩΝ

#### ΕΛΛΗΝΙΚΟ ΔΗΜΟΣΙΟ

Εισάγονται προς διαπραγμάτευση στο Χ.Α. τα 4.000.000 τεμάχια Ομολόγου του Ελληνικού Δημοσίου, έκδοσης 21/01/2025, δεκαετούς διάρκειας, σταθερού επιτοκίου 3,625% ετησίως, ονομαστικής αξίας εκάστου €1.000 και κωδικού ISIN GR0124041758.

#### PREMIA PROPERTIES Α.Ε.Ε.Α.Π.

Εισάγονται προς διαπραγμάτευση στο Χρηματιστήριο Αθηνών οι 7.628.000 νέες (ΚΟ) μετοχές της εταιρίας «PREMIA PROPERTIES Α.Ε.Ε.Α.Π.» (GRS497003012), που προέκυψαν από αύξηση μετοχικού κεφαλαίου λόγω Ιδιωτικής Τοποθέτησης σε τιμή διάθεσης μετοχής €1,36. Από την ίδια ημερομηνία, το νέο σύνολο εισηγμένων μετοχών της εταιρίας στο Χρηματιστήριο Αθηνών ανέρχεται σε 95.166.850 (ΚΟ) μετοχές.

**ΓΝΩΣΤΟΠΟΙΗΣΕΙΣ ΕΤΑΙΡΙΩΝ**

From: ALPHA ΥΠΗΡΕΣΙΩΝ ΚΑΙ ΣΥΜΜΕΤΟΧΩΝ Α.Ε.  
Posted At: 20 January 2025 17:23  
Conversation: Ανακοίνωση - Αγορές Ιδίων Μετοχών [20.1.2025]  
Posted To: DOLAnnouncements2  
  
Subject: Ανακοίνωση - Αγορές Ιδίων Μετοχών [20.1.2025]

Ανακοίνωση - Αγορές Ιδίων Μετοχών  
[20.1.2025]

[Ανακοίνωση - Αγορές Ιδίων Μετοχών  
\[20.1.2025\]](#)

From: ALPHA TRUST ΑΝΔΡΟΜΕΔΑ Α.Ε.Ε.Χ.  
Posted At: 20 January 2025 17:41  
Conversation: ΕΠΕΝΔΥΤΙΚΗ ΕΝΗΜΕΡΩΣΗ Δ' ΤΡΙΜΗΝΟΥ 2024  
Posted To: DOLAnnouncements2  
  
Subject: ΕΠΕΝΔΥΤΙΚΗ ΕΝΗΜΕΡΩΣΗ Δ' ΤΡΙΜΗΝΟΥ 2024

Ως συνημμένο

[ΕΠΕΝΔΥΤΙΚΗ ΕΝΗΜΕΡΩΣΗ Δ&apos;  
ΤΡΙΜΗΝΟΥ 2024](#)

From: ΠΕΙΡΑΙΩΣ FINANCIAL HOLDINGS A.E.  
Posted At: 20 January 2025 18:59  
Conversation: Επικαιροποιημένο Οικονομικό Ημερολόγιο 2025  
Posted To: DOLAnnouncements2  
  
Subject: Επικαιροποιημένο Οικονομικό Ημερολόγιο 2025

Επισυνάπτεται αρχείο σε μορφή  
pdf.

[Ανακοίνωση](#)

From: ΠΕΙΡΑΙΩΣ FINANCIAL HOLDINGS A.E.  
Posted At: 20 January 2025 19:22  
Conversation: Παραίτηση Ανεξάρτητου μη Εκτελεστικού Μέλους  
Δ.Σ. λόγω συμπλήρωσης μέγιστης διάρκειας Θητείας  
Posted To: DOLAnnouncements2  
Subject: Παραίτηση Ανεξάρτητου μη Εκτελεστικού Μέλους  
Δ.Σ. λόγω συμπλήρωσης μέγιστης διάρκειας Θητείας

Επισυνάπτεται αρχείο σε μορφή  
pdf.

[Ανακοίνωση](#)



From: ΓΡ. ΣΑΡΑΝΤΗΣ Α.Β.Ε.Ε.  
Posted At: 21 January 2025 08:54  
Conversation: Αγορά Ιδίων Μετοχών  
Posted To: DOLAnnouncements2  
Subject: Αγορά Ιδίων Μετοχών

Αθήνα, 21 Ιανουαρίου 2025

### Ανακοίνωση Αγοράς Ιδίων Μετοχών

Η εταιρεία ΓΡ. ΣΑΡΑΝΤΗΣ Α.Β.Ε.Ε. ανακοινώνει ότι, κατ' εφαρμογή της από 23.04.2024 σχετικής απόφασης της Τακτικής Γενικής Συνέλευσης των Μετόχων της, προέβη την 20<sup>η</sup> Ιανουαρίου 2025 σε αγορά 5.500 ιδίων μετοχών με μέση τιμή κτήσης 10,90 ευρώ ανά μετοχή και συνολική αξία συναλλαγής 59.950,00 ευρώ.

Μετά και την προαναφερόμενη αγορά, η εταιρεία κατέχει συνολικά 3.000.623 ίδιες μετοχές, ήτοι ποσοστό 4,49% του συνόλου των μετοχών της εταιρείας.

*Η ανακοίνωση εκδίδεται σύμφωνα με το άρθρο 49 του Ν. 4548/2018 και κατ' εφαρμογή του υπ' αριθμ. 596/2014 Κανονισμού του Ευρωπαϊκού Κοινοβουλίου και Συμβουλίου και του κατ' εξουσιοδότηση Κανονισμού (ΕΕ) 2016/1052.*

[Αγορά Ιδίων Μετοχών](#)

From: ΓΕΚ ΤΕΡΝΑ Α.Ε.  
Posted At: 21 January 2025 09:37  
Conversation: ΑΓΟΡΑ ΙΔΙΩΝ ΜΕΤΟΧΩΝ  
Posted To: DOLAnnouncements2  
  
Subject: ΑΓΟΡΑ ΙΔΙΩΝ ΜΕΤΟΧΩΝ

### **Ανακοίνωση**

Η ΓΕΚ ΤΕΡΝΑ Α.Ε., κατ' εφαρμογή του Κανονισμού (ΕΕ) 596/2014 του Ευρωπαϊκού Κοινοβουλίου και του κατ' εξουσιοδότηση Κανονισμού (ΕΕ) 2016/1052 της Επιτροπής, γνωστοποιεί στο Επενδυτικό Κοινό ότι, σύμφωνα με το άρθρο 49 του Ν 4548/2018 όπως τροποποιήθηκε και ισχύει, και σε εκτέλεση της από 13/02/2024 απόφασης της Έκτακτης Γενικής Συνέλευσης των Μετόχων της Εταιρείας, προέβη την 20/01/2025, σε αγορά 5.000 ιδίων μετοχών με μέση τιμή κτήσης 18,4045 ευρώ ανά μετοχή και συνολική αξία συναλλαγής 92.022,60 ευρώ. Μετά και την προαναφερόμενη απόκτηση, η ΓΕΚ ΤΕΡΝΑ Α.Ε. κατέχει συνολικά άμεσα και έμμεσα 3.111.281 ίδιες μετοχές, ποσοστό 3,0083% του συνόλου των μετοχών της Εταιρείας.

From: AUSTRIACARD HOLDINGS AG  
Posted At: 21 January 2025 09:38  
Conversation: ΑΓΟΡΑ ΙΔΙΩΝ ΜΕΤΟΧΩΝ ΣΤΟ ΠΛΑΙΣΙΟ ΤΟΥ ΝΕΟΥ  
ΠΡΟΓΡΑΜΜΑΤΟΣ ΕΠΑΝΑΓΟΡΑΣ ΜΕΤΟΧΩΝ  
Posted To: DOLAnnouncements2  
Subject: ΑΓΟΡΑ ΙΔΙΩΝ ΜΕΤΟΧΩΝ ΣΤΟ ΠΛΑΙΣΙΟ ΤΟΥ ΝΕΟΥ  
ΠΡΟΓΡΑΜΜΑΤΟΣ ΕΠΑΝΑΓΟΡΑΣ ΜΕΤΟΧΩΝ

Παρακαλώ δείτε τη συνημμένη ανακοίνωση

[ΑΓΟΡΑ ΙΔΙΩΝ ΜΕΤΟΧΩΝ ΣΤΟ ΠΛΑΙΣΙΟ ΤΟΥ ΝΕΟΥ ΠΡΟΓΡΑΜΜΑΤΟΣ  
ΕΠΑΝΑΓΟΡΑΣ ΜΕΤΟΧΩΝ](#)

From: ΤΕΡΝΑ ΕΝΕΡΓΕΙΑΚΗ Α.Β.Ε.Τ.Ε.  
Posted At: 21 January 2025 09:44  
Conversation: ΑΝΑΚΟΙΝΩΣΗ ΡΥΘΜΙΖΟΜΕΝΗΣ ΠΛΗΡΟΦΟΡΙΑΣ ΤΟΥ Ν.  
3556/2007: Γνωστοποίηση συναλλαγών  
Posted To: DOLAnnouncements2  
Subject: ΑΝΑΚΟΙΝΩΣΗ ΡΥΘΜΙΖΟΜΕΝΗΣ ΠΛΗΡΟΦΟΡΙΑΣ ΤΟΥ Ν.  
3556/2007: Γνωστοποίηση συναλλαγών

Επισυνάπτεται η  
ανακοίνωση.

[Ανακοίνωση](#)

From: ΤΕΡΝΑ ΕΝΕΡΓΕΙΑΚΗ Α.Β.Ε.Τ.Ε.  
Posted At: 21 January 2025 09:44  
Conversation: Ανακοίνωση άρθρου 24 του Ν. 3461/2006  
Posted To: DOLAnnouncements2  
  
Subject: Ανακοίνωση άρθρου 24 του Ν. 3461/2006

Επισυνάπτεται η  
ανακοίνωση.

[Ανακοίνωση](#)

From: PREMIA Α.Ε.Ε.Α.Π.  
Posted At: 21 January 2025 09:47  
Conversation: ΛΗΞΗ ΕΚΤΗΣ (6ης) ΠΕΡΙΟΔΟΥ ΕΚΤΟΚΙΣΜΟΥ ΚΟΙΝΟΥ  
ΟΜΟΛΟΓΙΑΚΟΥ ΔΑΝΕΙΟΥ  
Posted To: DOLAnnouncements2  
Subject: ΛΗΞΗ ΕΚΤΗΣ (6ης) ΠΕΡΙΟΔΟΥ ΕΚΤΟΚΙΣΜΟΥ ΚΟΙΝΟΥ  
ΟΜΟΛΟΓΙΑΚΟΥ ΔΑΝΕΙΟΥ

Δείτε το συνημμένο.

[ΛΗΞΗ ΕΚΤΗΣ \(6ης\) ΠΕΡΙΟΔΟΥ ΕΚΤΟΚΙΣΜΟΥ ΚΟΙΝΟΥ  
ΟΜΟΛΟΓΙΑΚΟΥ ΔΑΝΕΙΟΥ](#)

From: LAMDA DEVELOPMENT A.E.

Posted At: 21 January 2025 09:48

Conversation: Αγορά ιδίων μετοχών

Posted To: DOLAnnouncements2

Subject: Αγορά ιδίων μετοχών

Αγορά ιδίων  
μετοχών

[Αγορά ιδίων  
μετοχών](#)

From: TITAN CEMENT INTERNATIONAL S.A  
Posted At: 21 January 2025 10:04  
Conversation: Πρόγραμμα αγοράς ιδίων μετοχών  
Posted To: DOLAnnouncements2  
  
Subject: Πρόγραμμα αγοράς ιδίων μετοχών

Δείτε το συνημμένο αρχείο.

[Πρόγραμμα αγοράς ιδίων  
μετοχών](#)



From: FURLIS A.E ΣΥΜΜΕΤΟΧΩΝ  
Posted At: 21 January 2025 10:15  
Conversation: Ανακοίνωση Αγοράς Ιδίων Μετοχών  
Posted To: DOLAnnouncements2  
  
Subject: Ανακοίνωση Αγοράς Ιδίων Μετοχών

Δείτε την ανακοίνωση.

[Ανακοίνωση Αγοράς Ιδίων  
Μετοχών](#)

From: JUMBO A.E.E.  
Posted At: 21 January 2025 10:59  
Conversation: Ανακοίνωση Αγοράς Ιδίων Μετοχών  
Posted To: DOLAnnouncements2  
  
Subject: Ανακοίνωση Αγοράς Ιδίων Μετοχών

Αθήνα – 21 Ιανουαρίου 2025 – Η εταιρία JUMBO AEE (Bloomberg: BELA GA – Reuters: BABr.AT -ISIN: GRS282183003), ανακοινώνει ότι, σύμφωνα με το άρθρο 49 του Ν. 4548/2018 και κατ' εφαρμογή της απόφασης της Έκτακτης Γενικής Συνέλευσης των μετόχων της 26.9.2024 και της απόφασης του Διοικητικού Συμβουλίου της 30.09.2024 προέβη την 20.01.2025, σε αγορά 42.000 ίδιων μετοχών με μέση τιμή κτήσης EUR 25,1732 ανά μετοχή, συνολικής αξίας EUR 1.057.273,66.

Μετά και την προαναφερόμενη αγορά, η Εταιρεία κατέχει 1.317.580 ίδιες μετοχές, ποσοστό 0,97% του συνόλου των μετοχών της Εταιρείας.

*Η παρούσα Ανακοίνωση εκδίδεται σύμφωνα με τον Κανονισμό (ΕΕ) αριθ. 596/2014 του Ευρωπαϊκού Κοινοβουλίου και του Συμβουλίου της 16ης Απριλίου 2014 και τον κατ' εξουσιοδότηση Κανονισμό (ΕΕ) 2016/1052 της Επιτροπής της 8ης Μαρτίου 2016.*

From: Ο.Λ.Θ. Α.Ε.  
Posted At: 21 January 2025 11:29  
Conversation: ΑΝΑΚΟΙΝΩΣΗ ΡΥΘΜΙΖΟΜΕΝΗΣ ΠΛΗΡΟΦΟΡΙΑΣ ΤΟΥ Ν.  
3556/2007: Γνωστοποίηση συναλλαγών  
Posted To: DOLAnnouncements2  
Subject: ΑΝΑΚΟΙΝΩΣΗ ΡΥΘΜΙΖΟΜΕΝΗΣ ΠΛΗΡΟΦΟΡΙΑΣ ΤΟΥ Ν.  
3556/2007: Γνωστοποίηση συναλλαγών

Παρακαλώ δείτε συνημμένα αρχεία.

[20250121\\_ΟΛΘ\\_Ανακοίνωση Ρυθμιζόμενης  
Πληροφορίας\\_Απορρόφηση ΤΑΙΠΕΔ\\_Gr](#)

**From:** ALPHA TRUST ΑΝΔΡΟΜΕΔΑ Α.Ε.Ε.Χ.  
**Posted At:** 21 January 2025 13:01  
**Conversation:** ΑΝΑΚΟΙΝΩΣΗ ΓΙΑ ΥΠΟΒΟΛΗ ΣΤΟΙΧΕΙΩΝ ΒΑΣΕΙ ΤΗΣ ΑΠΟΦ. 4/278/12-08-03 ΤΗΣ ΕΚ (ΕΤΑΙΡΙΕΣ ΕΠΕΝΔΥΣΕΩΝ)  
**Posted To:** DOLAnnouncements2  
**Subject:** ΑΝΑΚΟΙΝΩΣΗ ΓΙΑ ΥΠΟΒΟΛΗ ΣΤΟΙΧΕΙΩΝ ΒΑΣΕΙ ΤΗΣ ΑΠΟΦ. 4/278/12-08-03 ΤΗΣ ΕΚ (ΕΤΑΙΡΙΕΣ ΕΠΕΝΔΥΣΕΩΝ)

Η εταιρεία με την επωνυμία «ALPHA TRUST – ΑΝΔΡΟΜΕΔΑ Ανώνυμη Εταιρεία Επενδύσεων Χαρτοφυλακίου», κατ' εφαρμογή της απόφασης 4/278/12.8.2003 του Διοικητικού Συμβουλίου της Επιτροπής Κεφαλαιαγοράς, γνωστοποιεί την εσωτερική αξία της μετοχής της, έτσι όπως έχει διαμορφωθεί την 20.01.2025, καθώς και το υπερτίμημα/υποτίμημα (premium/discount) σε σχέση με τη χρηματιστηριακή αξία της μετοχής της, ως κάτωθι:

<b>ΠΛΗΡΟΦΟΡΙΕΣ ΤΗΣ ΜΕΤΟΧΗΣ ΚΑΤΑ ΤΗΝ 20.01.2025</b>	<b>EUR</b>
Εσωτερική αξία μετοχής	8,79
Χρηματιστηριακή τιμή	6,40
Premium/Discount	-27,17%

From: ΔΟΥΡΟΣ Α.Ε.  
Posted At: 21 January 2025 14:12  
Conversation: ΑΝΑΚΟΙΝΩΣΗ ΓΙΑ ΤΗΝ ΠΡΟΑΝΑΓΓΕΛΙΑ ΓΕΝΙΚΗΣ  
ΣΥΝΕΛΕΥΣΗΣ  
Posted To: DOLAnnouncements2  
Subject: ΑΝΑΚΟΙΝΩΣΗ ΓΙΑ ΤΗΝ ΠΡΟΑΝΑΓΓΕΛΙΑ ΓΕΝΙΚΗΣ  
ΣΥΝΕΛΕΥΣΗΣ

Δείτε την  
Πρόσκληση

[Πρόσκληση ΓΣ](#)

From: ΤΕΧΝΙΚΗ ΟΛΥΜΠΙΑΚΗ Α.Ε.  
Posted At: 21 January 2025 14:15  
Conversation: ΑΝΑΚΟΙΝΩΣΗ ΑΓΟΡΑΣ ΙΔΙΩΝ ΜΕΤΟΧΩΝ  
Posted To: DOLAnnouncements2  
  
Subject: ΑΝΑΚΟΙΝΩΣΗ ΑΓΟΡΑΣ ΙΔΙΩΝ ΜΕΤΟΧΩΝ

Δείτε την συνημμένη  
ανακοίνωση.

[ΑΓΟΡΑ ΙΔΙΩΝ ΜΕΤΟΧΩΝ](#)

From: BANK OF CYPRUS HOLDINGS PLC

Posted At: 21 January 2025 14:26

Conversation: Ημερομηνία ανακοίνωσης Προκαταρκτικών Οικονομικών Αποτελεσμάτων Συγκροτήματος Τράπεζας Κύπρου για το έτος που έληξε στις 31 Δεκεμβρίου 2024

Posted To: DOLAnnouncements2

Subject: Ημερομηνία ανακοίνωσης Προκαταρκτικών Οικονομικών Αποτελεσμάτων Συγκροτήματος Τράπεζας Κύπρου για το έτος που έληξε στις 31 Δεκεμβρίου 2024

Δείτε την συνημμένη ανακοίνωση.

[20250121 Date of Announcement of Prel. FY2024 FR\\_GR](#)

From: ΤΕΧΝΙΚΗ ΟΛΥΜΠΙΑΚΗ Α.Ε.  
Posted At: 21 January 2025 14:46  
Conversation: ΑΝΑΚΟΙΝΩΣΗ ΣΧΕΤΙΚΗ ΜΕ ΕΠΙΧΕΙΡΗΜΑΤΙΚΕΣ/  
ΟΙΚΟΝΟΜΙΚΕΣ ΕΞΕΛΙΞΕΙΣ ΣΤΗΝ ΕΤΑΙΡΙΑ  
Posted To: DOLAnnouncements2  
Subject: ΑΝΑΚΟΙΝΩΣΗ ΣΧΕΤΙΚΗ ΜΕ ΕΠΙΧΕΙΡΗΜΑΤΙΚΕΣ/  
ΟΙΚΟΝΟΜΙΚΕΣ ΕΞΕΛΙΞΕΙΣ ΣΤΗΝ ΕΤΑΙΡΙΑ

Παρακαλούμε δείτε το συνημμένο Δελτίο  
Τύπου

[ΔΕΛΤΙΟ ΤΥΠΟΥ](#)



From: Ε.ΥΔ.Α.Π. Α.Ε.

Posted At: 21 January 2025 14:59

Conversation: ΑΝΑΚΟΙΝΩΣΗ ΡΥΘΜΙΖΟΜΕΝΗΣ ΠΛΗΡΟΦΟΡΙΑΣ ΤΟΥ Ν.  
3556/2007: Γνωστοποίηση για μεταβολή ποσοστού  
μετόχων σε επίπεδο δικαιωμάτων ψήφου

Posted To: DOLAnnouncements2

Subject: ΑΝΑΚΟΙΝΩΣΗ ΡΥΘΜΙΖΟΜΕΝΗΣ ΠΛΗΡΟΦΟΡΙΑΣ ΤΟΥ Ν.  
3556/2007: Γνωστοποίηση για μεταβολή ποσοστού  
μετόχων σε επίπεδο δικαιωμάτων ψήφου

Επισυνάπτεται σχετικό αρχείο

[ΑΝΑΚΟΙΝΩΣΗ ΡΥΘΜΙΖΟΜΕΝΗΣ ΠΛΗΡΟΦΟΡΙΑΣ ΤΟΥ Ν. 3556/2007:  
Γνωστοποίηση για μεταβολή ποσοστού μετόχων σε επίπεδο δικαιωμάτων  
ψήφου](#)

**Ομολογιακά Δάνεια Επιχειρήσεων – Οργανωμένη Αγορά (Μη Μετατρέψιμα)**

Πλήθος Εισηγμένων Ομολογίων	Ονομαστική αξία	Τιμή έκδοσης	Σημερινό επιτόκιο	Ημερ. λήξης	Διάρκεια (έτη)	Σημείωση	Τοκομερίδιο		Μον. Διασπ.	Ομόλογα Επιχειρήσεων	Δεδ. Τόκος	Αποδ. Λήξη	Κατωτ Τιμή	Ανωτ Τιμή	Τιμή κλεισ. Προηγ.	Κλείσιμο-ημ/νία	Όγκος	Αξία Συναλλαγών	Τελευταία εντολή					
							Κοινό	Προτιμησιακό											Τιμή	Αγορ./ Πώλ.	Ημερομηνία	λαχ έτους	Μεγ έτους	
230,000	1,000.00	1,000.00	4.70	12/07/2029	7	---	6	---	1	LAMDA DEVELOPMENT A.E. (Μη μετατρέψιμο)	1.3056	3.8930	100.9000	101.5000	101.3000	101.2680	20/01/2025	277,000	280,726.66	101.1550	A	21/01/2025	100.9000	103.2000
320,000	1,000.00	1,000.00	3.40	21/07/2027	7	---	10	---	1	LAMDA DEVELOPMENT A.E. (Μη μετατρέψιμο)	0.1889	3.3510	98.0200	98.9000	98.9000	98.1160	20/01/2025	36,000	35,436.20	98.5200	A	21/01/2025	97.8500	99.5000
200,000	1,000.00	1,000.00	2.10	27/10/2027	7	---	9	---	1	Ο.Π.Α.Π. Α.Ε. (Μη Μετατρέψιμο)	5.0167	3.0880	96.4010	97.2500	96.7333	97.1750	20/01/2025	60,000	58,287.09	96.6000	A	21/01/2025	96.4010	98.1000
200,000	1,000.00	1,000.00	1.90	23/03/2028	7	---	8	---	1	ΜΟΤΟΡ ΟΙΛ ΔΙΥΛΙΣΤΗΡΙΑ ΚΟΡΙΝΘΟΥ ΑΕ (Μη μετατρέψιμο)	6.4389	3.1410	95.6100	95.7000	95.6000	20/01/2025	26,000	25,031.21	95.6101	A	21/01/2025	95.3000	95.9800	
300,000	1,000.00	1,000.00	2.30	20/07/2028	7	---	8	---	1	ΠΡΟΝΤΕΑ ΑΕΕΑΠ (Μη μετατρέψιμο)	0.1917	3.7510	94.4100	94.8700	94.5000	94.7500	20/01/2025	46,000	43,492.12	94.5000	A	21/01/2025	94.1000	95.0000
150,000	1,000.00	1,000.00	2.65	22/10/2026	5	---	7	---	1	CRPLP SHIPPING HOLDINGS PLC (Μη μετατρέψιμο)	6.8458	3.5950	97.9000	97.9000	97.9000	97.8730	20/01/2025	4,000	3,943.38	97.8100	A	21/01/2025	97.5101	98.4899
250,000	1,000.00	1,000.00	2.45	16/11/2028	7	---	7	---	1	ΕΒΑΛΑΧΑΛΚΟΡ Α.Ε. (Μη μετατρέψιμο)	4.4917	3.4810	95.3000	96.2999	95.5409	95.7500	20/01/2025	37,000	35,518.19	95.3000	A	21/01/2025	95.0100	97.5000
120,000	1,000.00	1,000.00	2.65	06/12/2028	7	---	7	---	1	ΝΟΒΑΛ ΠΡΟΠΕΡΤΥ ΑΕΕΑΠ (Μη μετατρέψιμο)	3.5333	3.7360	94.9001	95.3000	95.2000	95.0000	20/01/2025	94,000	89,714.15	95.1000	A	21/01/2025	94.8016	96.0000
500,000	1,000.00	1,000.00	2.75	03/07/2027	7	---	10	---	1	ΓΕΚ ΤΕΡΝΑ Α.Ε. (Μη μετατρέψιμο)	1.5278	3.4710	96.5000	97.9499	97.3452	97.7000	20/01/2025	984,000	956,455.81	97.1000	A	21/01/2025	96.5000	97.9900
100,000	1,000.00	1,000.00	2.95	11/02/2027	5	---	6	---	1	SAFE BULKERS PARTICIPATIONS PLC (Μη μετατρέψιμο)	13.4389	4.0490	97.2000	97.2000	97.2000	97.3000	20/01/2025	5,000	4,927.19	97.0000	A	21/01/2025	97.0001	99.9999
120,000	1,000.00	1,000.00	3.95	04/04/2025	7	---	14	---	1	ΓΕΚ ΤΕΡΝΑ Α.Ε. (Μη μετατρέψιμο)	12.1792	3.4940	---	---	---	99.9000	17/01/2025	---	---	99.8600	A	21/01/2025	99.9000	100.3000
100,000	1,000.00	1,000.00	4.40	26/07/2029	7	---	5	---	1	CRPLP SHIPPING HOLDINGS PLC (Μη μετατρέψιμο)	22.1222	3.7360	100.5001	101.4000	100.9715	101.2350	20/01/2025	7,000	7,222.86	100.8500	A	21/01/2025	100.5001	102.0000
199,375	1,000.00	1,000.00	3.60	12/03/2026	7	---	12	---	1	ΑΕΡΟΠΟΡΙΑ ΑΙΓΑΙΟΥ Α.Ε. (Μη μετατρέψιμο)	13.3000	3.1640	99.7127	99.8000	99.7311	99.7130	20/01/2025	1,019,000	1,033,251.61	100.0700	A	21/01/2025	99.7127	100.5000
150,000	1,000.00	1,000.00	2.60	22/10/2026	7	---	11	---	1	ΤΕΡΝΑ ΕΝΕΡΓΕΙΑΚΗ Μ.Α.Ε.Χ. (Μη μετατρέψιμο)	6.7167	3.4900	97.7000	97.7100	97.7043	97.8370	20/01/2025	46,000	45,252.97	97.8100	A	21/01/2025	97.6272	98.9500
100,000	1,000.00	1,000.00	2.80	25/01/2027	5	---	6	---	1	PREMIA Α.Ε. (Μη μετατρέψιμο)	14.1556	4.1330	96.2800	97.0000	96.8339	96.3720	20/01/2025	13,000	12,772.42	96.5000	A	21/01/2025	96.2000	98.3000
500,000	1,000.00	1,000.00	4.00	10/07/2030	7	---	4	---	1	METLEN ENERGY & METALS Α.Ε. (Μη μετατρέψιμο)	1.4444	3.6120	100.6000	100.8800	100.7500	100.8330	20/01/2025	278,000	280,272.89	100.6201	A	21/01/2025	100.4600	101.8000
99,697	1,000.00	1,000.00	5.50	15/12/2028	5	---	3	---	1	IDEAL HOLDINGS Α.Ε. (Μη μετατρέψιμο)	5.8056	4.2750	103.1500	103.3000	103.2542	103.3970	20/01/2025	24,000	24,920.33	103.1500	A	21/01/2025	102.9000	103.7500
200,000	1,000.00	1,000.00	4.25	23/01/2029	5	---	2	---	1	AUTOHELLAS Α.Τ.Ε.Ε. (Μη μετατρέψιμο)	---	3.7220	100.5001	101.3000	101.3000	100.7500	20/01/2025	33,000	33,248.23	101.0500	A	21/01/2025	100.2110	102.8000

**Σημειώσεις Εταιρικών Ομολόγων**

Ο Όγκος Συναλλαγών υπολογίζεται ως (Τεμάχια) \* (Ονομαστική Τιμή). Η Αξία Συναλλαγών υπολογίζεται ως (Τεμάχια) \* (Ονομαστική Τιμή) \* (Τιμή %) + (Δεδουλευμένοι Τόκοι).

Οι τιμές συναλλαγών των ομολόγων υπολογίζονται ως ποσοστό επί τοις εκατό (%) της ονομαστικής τους τιμής.

Όλα τα ομόλογα έχουν Ονομαστική Αξία εκπεφρασμένη σε Ευρώ (εκτός εάν σημειώνεται διαφορετικά).

**Ομολογιακά Δάνεια Επιχειρήσεων – Οργανωμένη Αγορά (Μη Μετατρέψιμα)**

Πλήθος Εισηγμένων Ομολογιών	Ονομαστική αξία	Τιμή έκδοσης	Σημερινό επιτόκιο	Ημερ. λήξης	Διάρκεια (έτη)	Σημείωση	Τοκομερίδιο		Μον. Διασπ.	Ομόλογα Επιχειρήσεων	Δεδ. Τόκος	Αποδ./Λήξη	Κατωτ Τιμή	Ανωτ Τιμή	Τιμή κλεισ. Προηγ.	Κλείσιμο-ημ/νία	Όγκος	Αξία Συναλλαγών	Τελευταία εντολή			Μεγ έτους		
							Κοινό	Προτιμησιακό											Τιμή	Αγορ./ Πώλ.	Ημερομηνία		λαχ	
130,000	1,000.00	1,000.00	6.00	27/02/2029	5	---	2	---	1	INTRALOT Α.Ε. (Μη μετατρέψιμο)	24.8333	5.2120	101.0600	102.4000	101.7183	101.0000	20/01/2025	23,000	23,966.37	101.3500	A	21/01/2025	100.9000	102.9900
300,000	1,000.00	1,000.00	2.30	14/12/2028	7	---	7	---	1	ΓΕΚ ΤΕΡΝΑ Α.Ε. (Μη μετατρέψιμο)	2.4278	3.8150	92.9502	94.9000	93.8471	94.7500	20/01/2025	374,000	351,896.03	94.0010	A	21/01/2025	92.9502	95.7000

**Σημειώσεις Εταιρικών Ομολόγων**

Ο Όγκος Συναλλαγών υπολογίζεται ως (Τεμάχια) \* (Ονομαστική Τιμή). Η Αξία Συναλλαγών υπολογίζεται ως (Τεμάχια) \* (Ονομαστική Τιμή) \* (Τιμή %) + (Δεδουλευμένοι Τόκοι).

Οι τιμές συναλλαγών των ομολόγων υπολογίζονται ως ποσοστό επί τοις εκατό (%) της ονομαστικής τους τιμής.

Όλα τα ομόλογα έχουν Ονομαστική Αξία εκπεφρασμένη σε Ευρώ (εκτός εάν σημειώνεται διαφορετικά).

**Ομόλογα Ελληνικού Δημοσίου**

Πλήθος Εισηγμ. Ομολογιών	Ονομ. αξία	Σημερινό επιτόκιο	Υπολογισμός Δεδουλευμένων	Ημερ/νία Λήξης [1]	Διάρκεια (έτη)	Σημείωση	Ημερομηνία Πληρ.	Αξία τρέχοντος	Μον. Διασπ.	Ομόλογα Ελληνικού Δημοσίου	Κατωτ Τιμή	Ανωτ Τιμή	Τιμή κλεισ.	Προηγ. Κλείσιμο-ημ/νία	Όγκος	Αξία Συναλλαγών	Τελευταία εντολή Αγορ./ Πώλ. Ημερομηνία
3,000,000	1,000.00	4.13	Πργμ/Πργμ	15/06/2054	30	---	15/06	4.13	1	ΟΕΔ-ΣΤΘ-150654-30X-4,125-1,000	---	---	---	---	---	---	---
4,700,000	1,000.00	1.88	Πργμ/Πργμ	04/02/2035	15	---	04/02	1.88	1	ΟΕΔ-ΣΤΘ-040235-15X-1,875-1,000	---	---	---	---	---	---	---
6,000,000	1,000.00	0.75	Πργμ/Πργμ	18/06/2031	10	---	18/06	0.75	1	ΟΕΔ-ΣΤΘ-180631-10X-0,750-1,000	---	---	---	---	---	---	---
3,600,000	1,000.00	3.88	Πργμ/Πργμ	15/06/2028	5	---	15/06	3.88	1	ΟΕΔ-ΣΤΘ-150628-05X-3,875-1,000	---	---	---	---	---	---	---
5,962,747,327	1.00	3.75	Πργμ/Πργμ	30/01/2028	10	---	/02 - 01/02 - 31/	3.75	1	ΟΕΔ-ΣΤΘ-300128-10X-3,750-1,00	---	---	---	85.4610 13/07/2018	---	---	1.0000 A 28/11/2018
7,067,309,386	1.00	3.90	Πργμ/Πργμ	30/01/2033	15	---	/02 - 01/02 - 31/	3.90	1	ΟΕΔ-ΣΤΘ-300133-15X-3,900-1,00	---	---	---	78.6730 13/07/2018	---	---	1.0000 A 28/11/2018
5,622,848,349	1.00	4.00	Πργμ/Πργμ	30/01/2037	19	---	/02 - 01/02 - 31/	4.00	1	ΟΕΔ-ΣΤΘ-300137-19X-4,000-1,00	---	---	---	77.0370 13/07/2018	---	---	1.0000 A 28/11/2018
5,476,770,669	1.00	4.20	Πργμ/Πργμ	30/01/2042	24	---	/02 - 01/02 - 31/	4.20	1	ΟΕΔ-ΣΤΘ-300142-24X-4,200-1,00	---	---	---	77.7640 13/07/2018	---	---	1.0000 A 28/11/2018
4,950,000	1,000.00	3.38	Πργμ/Πργμ	15/06/2034	10	---	15/06	3.38	1	ΟΕΔ-ΣΤΘ-150634-10X-3,375-1,000	---	---	---	---	---	---	---
40,248,141	1.00	4.30	Πργμ/Πργμ	24/02/2025	13	---	24/02	4.30	1	ΟΕΔ-ΣΤΘ-240225-13X-2,000-1,00	---	---	---	10.0000 22/06/2015	---	---	---
59,586,043	1.00	4.30	Πργμ/Πργμ	24/02/2026	14	---	24/02	4.30	1	ΟΕΔ-ΣΤΘ-240226-14X-2,000-1,00	---	---	---	10.0000 22/06/2015	---	---	---
41,118,344	1.00	4.30	Πργμ/Πργμ	24/02/2027	15	---	24/02	4.30	1	ΟΕΔ-ΣΤΘ-240227-15X-2,000-1,00	---	---	---	10.0000 22/06/2015	---	---	---
45,137,734	1.00	4.30	Πργμ/Πργμ	24/02/2028	16	---	24/02	4.30	1	ΟΕΔ-ΣΤΘ-240228-16X-2,000-1,00	---	---	---	10.0000 22/06/2015	---	---	---
61,768,888	1.00	4.30	Πργμ/Πργμ	24/02/2029	17	---	24/02	4.30	1	ΟΕΔ-ΣΤΘ-240229-17X-2,000-1,00	---	---	---	10.0000 22/06/2015	---	---	---
54,567,744	1.00	4.30	Πργμ/Πργμ	24/02/2030	18	---	24/02	4.30	1	ΟΕΔ-ΣΤΘ-240230-18X-2,000-1,00	---	---	---	10.0000 22/06/2015	---	---	---
37,541,515	1.00	4.30	Πργμ/Πργμ	24/02/2031	19	---	24/02	4.30	1	ΟΕΔ-ΣΤΘ-240231-19X-2,000-1,00	---	---	---	10.0000 22/06/2015	---	---	---
37,558,317	1.00	4.30	Πργμ/Πργμ	24/02/2032	20	---	24/02	4.30	1	ΟΕΔ-ΣΤΘ-240232-20X-2,000-1,00	---	---	---	10.0000 22/06/2015	---	---	---
37,473,732	1.00	4.30	Πργμ/Πργμ	24/02/2033	21	---	24/02	4.30	1	ΟΕΔ-ΣΤΘ-240233-21X-2,000-1,00	---	---	---	10.0000 22/06/2015	---	---	---
33,888,293	1.00	4.30	Πργμ/Πργμ	24/02/2034	22	---	24/02	4.30	1	ΟΕΔ-ΣΤΘ-240234-22X-2,000-1,00	---	---	---	10.0000 22/06/2015	---	---	---
35,177,800	1.00	4.30	Πργμ/Πργμ	24/02/2035	23	---	24/02	4.30	1	ΟΕΔ-ΣΤΘ-240235-23X-2,000-1,00	---	---	---	10.0000 22/06/2015	---	---	---
35,547,268	1.00	4.30	Πργμ/Πργμ	24/02/2036	24	---	24/02	4.30	1	ΟΕΔ-ΣΤΘ-240236-24X-2,000-1,00	---	---	---	10.0000 22/06/2015	---	---	---
40,246,306	1.00	4.30	Πργμ/Πργμ	24/02/2037	25	---	24/02	4.30	1	ΟΕΔ-ΣΤΘ-240237-25X-2,000-1,00	---	---	---	10.0000 22/06/2015	---	---	---
37,643,952	1.00	4.30	Πργμ/Πργμ	24/02/2038	26	---	24/02	4.30	1	ΟΕΔ-ΣΤΘ-240238-26X-2,000-1,00	---	---	---	10.0000 22/06/2015	---	---	---
36,977,100	1.00	4.30	Πργμ/Πργμ	24/02/2039	27	---	24/02	4.30	1	ΟΕΔ-ΣΤΘ-240239-27X-2,000-1,00	---	---	---	10.0000 22/06/2015	---	---	---
41,615,000	1.00	4.30	Πργμ/Πργμ	24/02/2040	28	---	24/02	4.30	1	ΟΕΔ-ΣΤΘ-240240-28X-2,000-1,00	---	---	---	10.0000 22/06/2015	---	---	---
42,227,208	1.00	4.30	Πργμ/Πργμ	24/02/2041	29	---	24/02	4.30	1	ΟΕΔ-ΣΤΘ-240241-29X-2,000-1,00	---	---	---	10.0000 22/06/2015	---	---	---
68,288,487	1.00	4.30	Πργμ/Πργμ	24/02/2042	30	---	24/02	4.30	1	ΟΕΔ-ΣΤΘ-240242-30X-2,000-1,00	---	---	---	10.0000 22/06/2015	---	---	---
4,500,000	1,000.00	3.88	Πργμ/Πργμ	12/03/2029	10	---	12/03	3.88	1	ΟΕΔ-ΣΤΘ-120329-10X-3,875-1,000	---	---	---	---	---	100.0000	A 15/10/2019
4,500,000	1,000.00	0.00	Πργμ/Πργμ	12/02/2026	5	---	12/02	0.00	1	ΟΕΔ-ΣΤΘ-120226-05X-0,000-1,000	---	---	---	---	---	---	---
2,209,163	1,000.00	3.38	Πργμ/Πργμ	15/02/2025	7	---	15/02	3.38	1	ΟΕΔ-ΣΤΘ-150225-07X-3,375-1,000	---	---	---	---	---	---	---
964,000	1,000.00	3.25	Πργμ/Πργμ	20/03/2025	6	---	20/03	3.25	1	ΟΕΔ-ΣΤΘ-200325-06X-3,250-1,000	---	---	---	---	---	---	---
2,100,000	1,000.00	3.55	Πργμ/Πργμ	20/03/2026	7	---	20/03	3.55	1	ΟΕΔ-ΣΤΘ-200326-07X-3,550-1,000	---	---	---	---	---	---	---
5,500,000	1,000.00	1.50	Πργμ/Πργμ	18/06/2030	10	---	18/06	1.50	1	ΟΕΔ-ΣΤΘ-180630-10X-1,500-1,000	---	---	---	---	---	---	---
3,500,000	1,000.00	4.38	Πργμ/Πργμ	18/07/2038	15	---	18/07	4.38	1	ΟΕΔ-ΣΤΘ-180738-15X-4,375-1,000	---	---	---	---	---	---	---

**Σημειώσεις Ομολόγων Ελλ. Δημοσίου**

Ο Όγκος Συναλλαγών υπολογίζεται ως (Τεμάχια) \* (Ονομαστική Τιμή). Η Αξία Συναλλαγών υπολογίζεται ως (Τεμάχια) \* (Ονομαστική Τιμή) \* (Τιμή %) + (Δεδουλευμένοι Τόκοι)

Η Αξία του τρέχοντος τοκομεριδίου για τις εκδόσεις Ονομαστικής Αξίας 0,01 ευρώ, αναφέρεται σε Ονομαστική Αξία 100 ευρώ.

FLR (= Floating Interest Rate) Ομόλογο Μεταβλητού Επιτοκίου.

[1] - Η Ημερομηνία Λήξης της τοκοφόρου περιόδου και η Ημερομηνία Πληρωμής του τοκομεριδίου.

**Ομόλογα Ελληνικού Δημοσίου**

Πλήθος Εισηγμ. Ομολογιών	Ονομ. αξία	Σημερινό επιτόκιο	Υπολογισμός Δεδουλευμένων	Ημερ/νία Λήξης [1]	Διάρκεια (έτη)	Σημείωση	Ημερομηνία Πληρ.	Αξία τρέχοντος	Μον. Διαπρ.	Ομόλογα Ελληνικού Δημοσίου	Κατωτ Τιμή	Ανωτ Τιμή	Τιμή κλεισ.	Προηγ. Κλείσιμο-ημ/νία	Όγκος	Αξία Συναλλαγών	Τελευταία εντολή Αγορ./ Πώλ. Ημερομηνία
40,000	1,000.00	3.91	FLR	18/09/2025	1	---	18/09 - 18/03	---	1	ΟΕΔ-ΚΥΜ-180925-01X-3,915-1,000	---	---	---	---	---	---	---
5,364,250	1,000.00	3.25		20/03/2050	30	---	20/03	3.25	1	ΟΕΔ-ΣΤΘ-200350-30X-3,250-1,000	---	---	---	---	---	---	---
4,000,000	1,000.00	3.63		15/06/2035	10	---	15/06	3.63	1	ΟΕΔ-ΣΤΘ-150635-10X-3,625-1000,00	---	---	---	---	---	---	---
3,924,361	1,000.00	2.00		22/04/2027	7	---	22/04	2.00	1	ΟΕΔ-ΣΤΘ-220427-07X-2,000-1,000	---	---	---	---	---	---	99.9000 A 22/04/2020
2,500,000	1,000.00	1.88		23/07/2026	7	---	23/07	1.88	1	ΟΕΔ-ΣΤΘ-230726-07X-1,875-1,000	---	---	---	---	---	---	---
4,900,000	1,000.00	4.25		15/06/2033	10	---	15/06	4.25	1	ΟΕΔ-ΣΤΘ-150633-10X-4,250-1,000	---	---	---	---	---	---	---
3,500,000	1,000.00	1.88		24/01/2052	30	---	24/01	1.88	1	ΟΕΔ-ΣΤΘ-240152-30X-1,875-1,000	---	---	---	---	---	---	---
3,700,000	1,000.00	1.75		18/06/2032	10	---	18/06	1.75	1	ΟΕΔ-ΣΤΘ-180632-10X-1,750-1,000	---	---	---	---	---	---	---
2,200,000	1,000.00	1.13	FLR	15/12/2027	5	---	- 15/12 - 15/03 -	---	1	ΟΕΔ-ΚΥΜ-151227-05X-1,130-1,000	---	---	---	---	---	---	102.1600 A 30/12/2022

**Σημειώσεις Ομολόγων Ελλ. Δημοσίου**

Ο Όγκος Συναλλαγών υπολογίζεται ως (Τεμάχια) \* (Ονομαστική Τιμή). Η Αξία Συναλλαγών υπολογίζεται ως (Τεμάχια) \* (Ονομαστική Τιμή) \* (Τιμή %) + (Δεδουλευμένοι Τόκοι)

Η Αξία του τρέχοντος τοκομεριδίου για τις εκδόσεις Ονομαστικής Αξίας 0,01 ευρώ, αναφέρεται σε Ονομαστική Αξία 100 ευρώ.

FLR (= Floating Interest Rate) Ομόλογο Μεταβλητού Επιτοκίου.

[1] - Η Ημερομηνία Λήξης της τοκοφόρου περιόδου και η Ημερομηνία Πληρωμής του τοκομεριδίου.

**Έντοκα Γραμμάτια & Zero Coupon Ομόλογα Ελληνικού Δημοσίου**

Ημερ/νία	Διάρκειας 13 εβδομάδων									Διάρκειας 26 εβδομάδων									Διάρκειας 52 εβδομάδων								
	Ημερ/νία Λήξης	Αρχικό Επιτόκιο	Πλήθος Εισηγμένων	Όνομ/κή αξία	Τιμή έκδοσης	Τελευταία Τιμή	Συναλλαγή Ημερομηνία	Όγκος Συναλλαγών	Σημ.	Ημερ/νία Λήξης	Αρχικό Επιτόκιο	Πλήθος Εισηγμένων	Όνομ/κή αξία	Τιμή έκδοσης	Τελευταία Τιμή	Συναλλαγή Ημερομηνία	Όγκος Συναλλαγών	Σημ.	Ημερ/νία Λήξης	Αρχικό Επιτόκιο	Πλήθος Εισηγμένων	Όνομ/κή αξία	Τιμή έκδοσης	Τελευταία Τιμή	Συναλλαγή Ημερομηνία	Όγκος Συναλλαγών	Σημ.
08/03/2024	---	---	---	---	---	---	---	---	---	---	---	---	---	---	---	---	---	---	07/03/2025	3.73	812,500	1,000.00	963.70	---	---	---	---
07/06/2024	---	---	---	---	---	---	---	---	---	---	---	---	---	---	---	---	---	---	06/06/2025	3.34	600,000	1,000.00	967.30	---	---	---	---
06/09/2024	---	---	---	---	---	---	---	---	---	---	---	---	---	---	---	---	---	---	05/09/2025	2.82	600,000	1,000.00	972.28	---	---	---	---
06/12/2024	---	---	---	---	---	---	---	---	---	---	---	---	---	---	---	---	---	---	05/12/2025	2.27	600,000	1,000.00	977.58	---	---	---	---

Ημερήσιο Δελτίο Τιμών

Έτος: 146 Αύξων Αριθμός Συνεδρίασης: 13

Ενότητα 5: Ομόλογα Ελληνικού Δημοσίου Διαπραγματεύσιμα με τη Μέθοδο Εκφώνησης - Αντιφώνησης

Τρίτη, 21 Ιανουαρίου, 2025

Ομόλογα σε Κυκλοφορία	Νόμισμα / Ελάχιστη διαπραγ.	Ημερομηνία Πληρ.	Αξία τρέχοντος τοκομεριδίου	Σημείωση	Τοκομερίδιο	Μονάδα διαπίσης	Ημερ/νία Έκδοσης	Διάρκεια (έτη)	Σημερινό επιτόκιο	Υ.Δ.Τ σε ημέρες	Ομόλογα	Τελευταία τιμή προηγ.	Τελευ. Τιμή	Εκφ. τοις μετρητοίς (€)	Συναλλαγές σε τμχ	Ελάχιστο ζωής	Μέγιστο ζωής		
0	GBP / 10	01/12	0.25	---	68	1	01/12/1928	100	2.5	360	Ε.Κ.Τ.Ε.	---	---	---	---	---	---		
103,746	GBP / 10	01/12	0.25	---	66	1	01/12/1930	98	2.5	360	Ε.Κ.Τ.Ε. σειρά	2.27	05/02/1996	2.27	Π	05/02/1996	---	2.27	2.27

Νομικών Προσώπων και Εταιρειών σε Συνάλλαγμα και Ευρο

Σημειώσεις Ομολόγων Ελλ. Δημοσίου

Υ.Δ.Τ: Υπολογισμός Δεδουλευμένων Τόκων.

FLR (= Floating Interest Rate) Ομόλογο Μεταβλητού Επιτοκίου.

Η ελάχιστη διαπραγματεύσιμη Ονομαστική Αξία για όλους τους Άυλους Τίτλους του Δημοσίου είναι τα 100 Ευρώ.

(μφρ-0)

**Πίνακας Μελών Χρηματιστηρίου Αθηνών και Μελών ΕΤ.ΕΚ.**

Επωνυμία	Διεύθυνση	Τηλέφωνο	Φαξ	Αγορά Μετοχών			Αγορά Παραγώγων		Μέλη ΕΤ.ΕΚ.	
				Μέλος Αγοράς	Μέλος εξ Αποστάσεως	Ειδικός Διαπρήτης	Διαπρήτης	Ειδικός Διαπρήτης	Γενικό Εκκαθ/στικό	Άμεσο Εκκαθ/στικό
AEONIC SECURITIES C.I.F. P.L.C.	ΛΑΪΟΥ 6, ΓΡ. 301B, ANNA COURT ,	35725337600		a						
ARGUS STOCKBROKERS LTD	25 ΛΕΩΦΟΡΟΣ ΔΗΜΟΣΘΕΝΗ ΣΕΒΕΡΗ 25 ,	0035722717000		a	a		a			
ATHLOS CAPITAL INVESTMENT SERVICES LTD	17 STASINOU AVENUE,BEDIZIA TOWER, 6TH & 7TH FL. ,	35722110777		a	a					
ATLANTIC SECURITIES LTD	ΠΡΟΔΡΟΜΟΥ 37 37,	0035722445400		a	a					
ΑΧΟΝ ΧΡΗΜΑΤΙΣΤΗΡΙΑΚΗ Α.Ε.Π.Ε.Υ.	ΣΤΑΔΙΟΥ 48 48, ΑΘΗΝΑ	2103363800		a			a			
ΒΕΤΑ ΧΡΗΜΑΤΙΣΤΗΡΙΑΚΗ Α.Ε.Π.Ε.Υ.	Λ.ΑΛΕΞΑΝΔΡΑΣ 29 29 , ΑΘΗΝΑ	210 6478900		a		a	a			a
BNP PARIBAS S.A.	ΛΑΜΨΑΚΟΥ 2 , ΑΘΗΝΑ	2107468525							a	
BOFA SECURITIES EUROPE SA	51 RUE LA BOÏTIE ,	+33 153655555		a	a					
CITIGROUP GLOBAL MARKETS EUROPE AG	REUTERWEG 16 16,	+49 691366-0		a	a					
CITIGROUP GLOBAL MARKETS LIMITED	33 CANADA SQUARE -CANARY WHARF 1,	+44 02079864000		a						
CREDIT SUISSE BANK (EUROPE), S.A.	CALLE AYALA 42, 3A PLANTA-B MADRID ,	+34917916000		a						
CREDIT SUISSE SECURITIES (EUROPE) LIMITED	ONE CABOT SQUARE 1 , LONDON	+44 2078888888		a						
DEUTSCHE BANK AG	GREAT WINCHESTER STREET 1 , LONDON	+44 20 754 54209	00441133361437		a					
EUROBANK EQUITIES ΜΟΝΟΠΡΟΣΩΠΗ Α.Ε.Π.Ε.Υ.	ΦΙΛΕΛΛΗΝΩΝ 10 & ΞΕΝΟΦΩΝΤΟΣ 13 , ΑΘΗΝΑ	2103720425		a		a	a			a
EUROCORP Α.Ε.Π.Ε.Υ.	ΠΛ.ΦΙΛΙΚΗΣ ΕΤΑΙΡΕΙΑΣ 14 14, ΑΘΗΝΑ	2107263600		a			a			a
EUROTRUST ΧΡΗΜΑΤΙΣΤΗΡΙΑΚΗ Α.Ε.Π.Ε.Υ.	ΣΕΒΑΣΤΟΥΠΟΛΕΩΣ 113 113, ΑΘΗΝΑ	2103363100		a						
EUROXX ΧΡΗΜΑΤΙΣΤΗΡΙΑΚΗ Α.Ε.Π.Ε.Υ.	ΠΑΛΑΙΟΛΟΓΟΥ 7, ΧΑΛΑΝΔΡΙ	(210)-6879400	(210)-6879401	a		a	a			a
ΠΑΛΑΙΟΛΟΓΟΥ 7, ΧΑΛΑΝΔΡΙ		+30 2106879400	210-6879401							
FREEDOM FINANCE EUROPE LTD	ΧΡΗΣΤΑΚΗ ΚΡΑΝΟΥ 20 ,	035725257786		a	a					
GLOBAL CAPITAL SECURITIES & FINANCIAL SERVICES LTD	Λ.ΑΡΧΙΕΠΙΣΚΟΠΟΥ ΜΑΚΑΡΙΟΥ Γ50 50,	0035722710710		a	a					
GREENPOST TRADING EUROPE LTD	KIMONOS 3, ACROPOLIS MANSIONS, 2ND FLOOR, FLAT/OFFICE 202 ,	035722521389		a	a					
HSBC CONTINENTAL EUROPE	Λ.ΜΕΣΣΟΓΕΙΩΝ 109-111 109-111,	2106960000							a	
INDEX ΧΡΗΜΑΤΙΣΤΗΡΙΑΚΗ Α.Ε.Π.Ε.Υ.	ΔΡΑΓΑΤΣΑΝΙΟΥ 6 6, ΑΘΗΝΑ	2103213920		a						
LAIKI FINANCIAL SERVICES LTD	ΛΕΩΦ. ΒΥΡΩΝΟΣ 26, ΛΕΥΚΩΣΙΑ ΚΥΠΡΟΥ	357 22367367	357 22718567		a					
MEGA EQUITY SECURITIES & FINANCIAL SERVICES PUBLIC LTD	ΛΕΩΦ.ΓΡΙΒΑ ΔΙΓΕΝΗ 42-44 42-44,	00357227111711		a	a		a			
MERIT ΧΡΗΜΑΤΙΣΤΗΡΙΑΚΗ Α.Ε.Π.Ε.Υ.	ΣΟΦΟΚΛΕΟΥΣ 5 5, ΑΘΗΝΑ	2141008814		a		a	a			a
MERRILL LYNCH INTERNATIONAL	2 KING EDWARD STREET 2 , LONDON	+44 20276281000		a						
NUNTIUS ΧΡΗΜΑΤΙΣΤΗΡΙΑΚΗ ΜΟΝΟΠΡ.Α.Ε.Π.Ε.Υ.	ΔΡΑΓΑΤΣΑΝΙΟΥ 6 6, ΑΘΗΝΑ	2103350599		a			a			
ONE PLUS CAPITAL LIMITED	75 PRODROMOU AVENUE NICOSIA 1307 ,	35722873760		a	a					
PROCHOICE CHRIMATISTIRIAKI LTD	ΛΕΩΦ.ΣΠΥΡΟΥ ΚΥΠΡΙΑΝΟΥ 57, ΑΚΙΝΗΤΑ Φ 57,	035724661192		a	a					
SHARELINK SECURITIES & FINANCIAL SERVICES LTD	HOUSE-ΘΕΟΤΟΚΗ 6 ΜΕΓΑΡΟ ΕΛΛΗΝΑ 6 ,	+357 22554200		a			a			
SOCIETE GENERALE S.A.	17 COURS VALMY, CEDEX ,	+157290504		a	a		a			



**Πίνακας Μελών Χρηματιστηρίου Αθηνών και Μελών ΕΤ.ΕΚ.**

Επωνυμία			Αγορά Μετοχών			Αγορά Παραγώγων		Μέλη ΕΤ.ΕΚ.	
Διεύθυνση	Τηλέφωνο	Φαξ	Μέλος Αγοράς	Μέλος εξ Αποστάσεως	Ειδικός Διαπρήτης	Διαπρήτης	Ειδικός Διαπρήτης	Γενικό Εκκαθιστικό	Άμεσο Εκκαθιστικό
<b>SOLIDUS SECURITIES Α.Ε.Π.Ε.Υ.</b>			a			a			a
ΛΟΥΙΖΗΣ ΡΙΑΝΚΟΥΡ 64 64, ΑΘΗΝΑ	2106900605								
<b>THE CYPRUS INVESTMENT &amp; SECURITIES CORPORATION LTD</b>			a	a					
1 AG. ΠΡΟΚΟΡΙΟΥ & POSIDONOS 1ST FLOOR 154,	0035722121700								
<b>UBS EUROPE SE</b>			a	a					
OPERNTURM, BOCKENHEIMER LANDSTRASSE 2-4 ,	496921790								
<b>UBS LIMITED</b>				a					
FINSBURY AVENUE 1 , LONDON	+44 2075687135								
<b>VIGOR FINANCE Α.Ε.Π.Ε.Υ.</b>			a		a	a	a		
ΨΥΧΑΡΗ 14 , ΝΕΟ ΨΥΧΙΚΟ	2106718400								
<b>Α. ΣΑΡΡΗΣ ΧΡΗΜΑΤΙΣΤΗΡΙΑΚΗ Α.Ε.Π.Ε.Υ</b>			a						
ΔΡΑΓΑΤΣΑΝΙΟΥ 6 6, ΑΘΗΝΑ	2103367700								
<b>ΑΛΦΑ FINANCE ΜΟΝΟΠΡΟΣΩΠΗ ΑΕΠΕΥ</b>			a		a	a	a		a
ΠΑΝΕΠΙΣΤΗΜΙΟΥ 45 5, ΑΘΗΝΑ	2103677400								
<b>ΑΛΦΑ ΤΡΑΠΕΖΑ ΑΝΩΝΥΜΗ ΕΤΑΙΡΙΑ</b>								a	
ΣΤΑΔΙΟΥ 40 , ΑΘΗΝΑ	2103260000								
<b>Γ. Α. ΠΕΡΒΑΝΑΣ ΧΡΗΜΑΤΙΣΤΗΡΙΑΚΗ Α.Ε.Π.Ε.Υ</b>			a						
ΣΟΦΟΚΛΕΟΥΣ 7-9 7-9, ΑΘΗΝΑ	2103727200								
<b>ΕΘΝΙΚΗ ΤΡΑΠΕΖΑ ΤΗΣ ΕΛΛΑΔΟΣ Α.Ε.</b>			a		a	a		a	
ΑΚΑΔΗΜΙΑΣ 68, ΑΘΗΝΑ	(210)-3328817	(210)-3328678							
ΑΙΟΛΟΥ 86, ΑΘΗΝΑ	(210)-3341000	(210)-3228187							
<b>ΕΘΝΙΚΗ ΧΡΗΜΑΤΙΣΤΗΡΙΑΚΗ ΜΟΝΟΠΡΟΣΩΠΗ ΑΕΠΕΥ</b>			a		a	a	a		
ΛΕΩΦΟΡΟΣ ΑΘΗΝΩΝ 128-132 & ΙΦΙΓΕΝΙΑΣ 66, ΑΘΗΝΑ	2103328784								
<b>ΕΛΛΗΝΙΚΗ ΤΡΑΠΕΖΑ (ΕΠΕΝΔΥΣΕΙΣ) ΛΤΔ</b>				a					
ΛΕΩΦ.ΚΥΡΙΑΚΟΥ ΜΑΤΣΗ 31 - ΤΘ 24747 , ΛΕΥΚΩΣΙΑ ΚΥΠΡΟΥ	+357 22500100	357 22500110							
<b>ΕΛΛΗΝΟΑΜΕΡΙΚΑΝΙΚΗ ΧΡΗΜΑΤΙΣΤΗΡΙΑΚΗ ΑΕΠΕΥ</b>			a		a	a			a
ΑΝΔΡΕΑ ΠΑΠΑΝΔΡΕΟΥ 27 27, ΜΑΡΟΥΣΙ	2103311100								
<b>Ι. Χ. ΜΑΥΡΙΚΗΣ ΧΡΗΜΑΤΙΣΤΗΡΙΑΚΗ Α.Ε.Π.Ε.Υ</b>			a						
ΣΟΦΟΚΛΕΟΥΣ 5 5, ΑΘΗΝΑ	2103216730								
<b>ΚΑΠΠΑ ΧΡΗΜΑΤΙΣΤΗΡΙΑΚΗ Α.Ε.Π.Ε.Υ.</b>			a			a			
ΒΑΛΛΩΡΙΤΟΥ 15 15, ΑΘΗΝΑ	2103678600								
<b>ΚΑΡΑΜΑΝΟΦ ΧΡΗΜΑΤΙΣΤΗΡΙΑΚΗ Α.Ε.Π.Ε.Υ.</b>			a						
ΠΛ.ΑΓ.ΘΕΟΔΩΡΩΝ 2 2, ΑΘΗΝΑ	2103212947								
<b>ΚΥΚΛΟΣ ΧΡΗΜΑΤΙΣΤΗΡΙΑΚΗ Α.Ε.Π.Ε.Υ.</b>			a			a			
ΧΑΡΙΛΑΟΥ ΤΡΙΚΟΥΠΗ 6-8-10 39, ΑΘΗΝΑ	2103364300								
<b>ΛΕΩΝ ΔΕΠΟΛΑΣ ΧΡΗΜΑΤΙΣΤΗΡΙΑΚΗ Α.Ε.Π.Ε.Υ.</b>			a		a	a			
ΧΡΗΣΤΟΥ ΛΑΔΑ 1 1, ΑΘΗΝΑ	2103213276 -28								
<b>Ν. ΧΡΥΣΟΧΟΙΔΗΣ ΧΡΗΜΑΤΙΣΤΗΡΙΑΚΗ Α.Ε.Π.Ε.Υ</b>			a			a			a
ΣΟΦΟΚΛΕΟΥΣ 7-9 7-9, ΑΘΗΝΑ	2103213913								
<b>ΠΑΓΚΡΗΤΙΑ ΤΡΑΠΕΖΑ ΑΝΩΝΥΜΗ ΕΤΑΙΡΕΙΑ</b>								a	
ΙΚΑΡΟΥ 5 ,	2810338746								
<b>ΠΑΝΤΕΛΑΚΗΣ ΧΡΗΜΑΤΙΣΤΗΡΙΑΚΗ Α.Ε.Π.Ε.Υ</b>			a		a	a	a		
ΕΘΝΙΚΗΣ ΑΝΤΙΣΤΑΣΕΩΣ 57, ΚΤΙΡΙΟ Β 57, ΧΑΛΑΝΔΡΙ	2106965000								
<b>ΠΕΙΡΑΙΩΣ ΜΟΝΟΠΡΟΣΩΠΗ Α.Ε.Π.Ε.Υ.</b>			a		a	a	a		a
ΣΤΑΔΙΟΥ 10 10, ΑΘΗΝΑ	2103354100								
<b>ΣΤ. ΕΜ. ΛΑΥΡΕΝΤΑΚΗΣ ΧΡΗΜΑΤΙΣΤΗΡΙΑΚΗ Α.Ε.Π.Ε.Υ.</b>			a						
ΣΟΦΟΚΛΕΟΥΣ 7-9 7-9, ΑΘΗΝΑ	2103213336								
<b>ΤΡΑΠΕΖΑ EUROBANK ΑΕ</b>								a	
ΟΘΩΝΟΣ 8 , ΑΘΗΝΑ	2144043907								
<b>ΤΡΑΠΕΖΑ ΟΡΤΙΜΑ BANK Α.Ε.</b>			a		a	a	a	a	
ΑΙΓΙΑΛΕΙΑΣ 32 & ΠΑΡΑΔΕΙΣΟΥ , ΜΑΡΟΥΣΙ	210 8173000								
<b>ΤΡΑΠΕΖΑ ΠΕΙΡΑΙΩΣ ΑΝΩΝΥΜΟΣ ΕΤΑΙΡΕΙΑ</b>			a			a		a	
ΑΜΕΡΙΚΗΣ 4 , ΑΘΗΝΑ	2103335000								

## Γνωστοποιήσεις Συναλλαγών - Κατάλογος Υπόχρεων Προσώπων

Ημερομηνία Υποβολής [1]	Επωνυμία	Λόγος Υποβολής [2]	Υπόχρεος	Ιδιότητα Υποχρέου	Σχέση με τον Υπόχρεο	Ημερομηνία Συναλλαγής	Αγορά	Όγκος Συναλλαγών	Αξία Συναλλαγών	Φύση Συναλλαγής [3]	Είδος Χρηματικού μέσου	Παρατηρήσεις [4]
21/01/2025	ΕΘΝΙΚΗ ΤΡΑΠΕΖΑ ΤΗΣ ΕΛΛΑΔΟΣ Α.Ε.	A	ΚΑΛΟΡΙΤΗΣ ΓΕΩΡΓΙΟΣ	Γεν.Διευθυντής	Ο Ιδιος	20/01/2025	ΑΞΙΩΝ ΧΑ	6,796	57,156.78	Π	Μετοχή	1
21/01/2025	ΕΛΛΗΝΙΚΑ ΧΡΗΜΑΤΙΣΤΗΡΙΑ - ΧΡΗΜΑΤΙΣΤΗΡΙΟ ΑΘΗΝΩΝ ΑΝΩΝΥΜΗ ΕΤΑΙΡΕΙΑ ΣΥΜΜΕΤΟΧΩΝ	B	ΒΑΣΙΛΕΙΟΥ ΚΩΝΣΤΑΝΤΙΝΟΣ	Μέλος ΔΣ Μη Εκτελεστικό	Συνδεδεμένο Νομικό Πρόσωπο	15/01/2025	ΑΞΙΩΝ ΧΑ	1,796	8,397.49	Π	Μετοχή	1
21/01/2025	ΕΛΛΗΝΙΚΑ ΧΡΗΜΑΤΙΣΤΗΡΙΑ - ΧΡΗΜΑΤΙΣΤΗΡΙΟ ΑΘΗΝΩΝ ΑΝΩΝΥΜΗ ΕΤΑΙΡΕΙΑ ΣΥΜΜΕΤΟΧΩΝ	B	ΒΑΣΙΛΕΙΟΥ ΚΩΝΣΤΑΝΤΙΝΟΣ	Μέλος ΔΣ Μη Εκτελεστικό	Συνδεδεμένο Νομικό Πρόσωπο	15/01/2025	ΑΞΙΩΝ ΧΑ	6,281	29,351.95	A	Μετοχή	1
21/01/2025	ΦΟΥΝΤΑΙΝΚ ΑΝΩΝΥΜΗ ΕΜΠΟΡΙΚΗ ΚΑΙ ΒΙΟΜΗΧΑΝΙΚΗ ΕΤΑΙΡΙΑ ΤΡΟΦΙΜΩΝ, ΑΝΤΙΠΡΟΣΩΠΕΙΩΝ ΚΑΙ ΔΙΑΝΟΜΩΝ	B	ΚΑΡΑΚΟΥΛΑΚΗΣ ΒΑΣΙΛΕΙΟΣ	Πρόεδρος ΔΣ	Συνδεδεμένο Νομικό Πρόσωπο	20/01/2025	ΕΝΑΛΛΑΚΤΙΚΗ ΑΓΟΡΑ	2,500	1,169.81	A	Μετοχή	1

## Σημειώσεις Γνωστοποιήσεων Συναλλαγών

Για περισσότερες πληροφορίες επί των γνωστοποιήσεων συναλλαγών επισκεφτείτε την ιστοσελίδα <http://athexgroup.gr/el/web/guest/companies-info-trade-notifications>

[1] - Η Ημερομηνία Υποβολής αφορά την Ημερομηνία που η Γνωστοποίηση παρελήφθη από το Χ.Α.

[2] - Λόγος Υποβολής: Α: Πρόσωπο που ασκεί Διευθυντικά καθήκοντα, Β: Πρόσωπο που έχει στενό δεσμό με πρόσωπο που ασκεί Διευθυντικά καθήκοντα.

[3] - Φύση Συναλλαγής: Α: Αγορά, Π: Πώληση.

[4] - Παρατηρήσεις: 1 - Λόγω Συμμετοχής σε ΑΜΚ, 2 - Λόγω Εξάσκησης Δικαιώματος Προαίρεσης αγοράς μετοχών που παρέχεται στο προσωπικό, 3 - Λόγω Δωρεάς, 4 - Λόγω Συγχώνευσης ή Διάσπασης κλπ, 5 - Λόγω Μετατροπής ή Ανταλλαγής Ομολογιών, 6 - Ανταλλαγή Λόγω Προαιρετικής Δημόσιας Πρότασης.

Υποκείμενη Αγορά				Αγορά Παραγώγων													
Ανωτ Τιμή	Κατωτ Τιμή	Τιμή κλεισ.	Μεταβ.	Μήνας Παράδοσης	Ανοιγμα	Ανωτ Τιμή	Κατωτ Τιμή	Τελ Τιμή	Τιμή κλεισ.	Τελευταία ζήτηση	Τελευταία προσφορά	Τιμή Εκκαθάρισης <sup>1</sup>	Υψηλό ζωής	Χαμηλό ζωής	Πράξεις	Όγκος	Ανοικτές θέσεις
<b>FTSE/X.A. Large Cap</b>				(Μονάδα Διαπραγμάτευσης: 1 Μονάδα Δείκτη x 2€, Χρηματικός Διακανονισμός)													
3,763.07	3,733.98	3,758.45	0.53%	Φεβρουάριος 2025	3,735.00	3,760.50	3,735.00	3,752.00	3,752.00	---	---		3,760.50	---	56	165	4,526
				Μάρτιος 2025	3,740.00	3,743.00	3,739.00	3,743.00	3,743.00	---	---		3,750.75	---	3	20	128
				Απρίλιος 2025	---	---	---	---	3,756.75	---	---		---	---	---	---	---
				Ιούνιος 2025	---	---	---	---	3,770.00	---	---		---	---	---	---	---
				Σεπτέμβριος 2025	---	---	---	---	3,788.75	---	---		---	---	---	---	---
				Δεκέμβριος 2025	---	---	---	---	3,807.75	---	---		---	---	---	---	---
<b>FTSE/X.A. Τράπεζες</b>				(Μονάδα Διαπραγμάτευσης: 1 Μονάδα Δείκτη x 15€, Χρηματικός Διακανονισμός)													
1,428.01	1,412.67	1,422.87	0.25%	Μάρτιος 2025	1,423.25	1,423.25	1,423.25	1,423.25	1,423.25	---	---		1,428.00	---	1	5	1,279
				Ιούνιος 2025	---	---	---	---	1,431.25	---	---		---	---	---	---	---
				Σεπτέμβριος 2025	---	---	---	---	1,438.50	---	---		---	---	---	---	---
				Δεκέμβριος 2025	---	---	---	---	1,445.50	---	---		---	---	---	---	---
<b>MSCI GREECE REBASED</b>				(Μονάδα Διαπραγμάτευσης: 1 Μονάδα Δείκτη x 2€, Χρηματικός Διακανονισμός)													
5,979.16	5,922.85	5,963.81	0.46%	Φεβρουάριος 2025	---	---	---	---	5,947.25	---	---		---	---	---	---	---
				Μάρτιος 2025	---	---	---	---	5,956.50	---	---		---	---	---	---	---
				Απρίλιος 2025	---	---	---	---	5,965.75	---	---		---	---	---	---	---
				Μάιος 2025	---	---	---	---	5,975.00	---	---		---	---	---	---	---
				Ιούνιος 2025	---	---	---	---	5,986.50	---	---		---	---	---	---	---
				Ιούλιος 2025	---	---	---	---	5,995.75	---	---		---	---	---	---	---
				Σεπτέμβριος 2025	---	---	---	---	6,016.50	---	---		---	---	---	---	---
				Δεκέμβριος 2025	---	---	---	---	6,046.50	---	---		---	---	---	---	---

Σημειώσεις Παραγώγων

Τις τιμές εκκαθάρισης και τις τελικές ανοικτές θέσεις μπορείτε να τις ανακτήσετε στο ακόλουθο path <http://www.helex.gr/el/web/guest/statistics-end-of-day-derivatives>

Υποκείμενη Αγορά				Αγορά Παραγώγων										Ανοικτές θέσεις			
Ανωτ Τιμή	Κατωτ Τιμή	Τιμή κλεισ.	Μεταβ.	Μήνας Παράδοσης	Άνοιγμα	Ανωτ Τιμή	Κατωτ Τιμή	Τελ Τιμή	Τιμή κλεισ.	Τελευταία ζήτηση	Τελευταία προσφορά	Τιμή Εκκαθάρισης*	Υψηλό ζωής	Χαμηλό ζωής	Πράξεις	Όγκος	Ανοικτές θέσεις
(Μέγεθος Συμβολαίου: 100 Χρεόγραφα, Φυσική Παράδοση)																	
<b>ALPHA ΥΠΗΡΕΣΙΩΝ ΣΥΜΜ (ΚΟ)</b>				Μάρτιος 2025	1.77	1.78	1.77	1.77	1.77	---	---	---	1.79	---	123	4,281	139,322
1.774	1.7565	1.7675	0.14%	Ιούνιος 2025	---	---	---	---	1.80	---	---	---	1.75	---	---	---	---
				Σεπτέμβριος 2025	---	---	---	---	1.79	---	---	---	---	---	---	---	---
				Δεκέμβριος 2025	---	---	---	---	1.80	---	---	---	---	---	---	---	---
(Μέγεθος Συμβολαίου: 100 Χρεόγραφα, Φυσική Παράδοση)																	
<b>AUTOHELLAS (ΚΟ)</b>				Μάρτιος 2025	10.79	10.79	10.79	10.79	10.79	---	---	---	11.32	---	1	5	115
11.2	10.76	11.2	3.32%	Ιούνιος 2025	---	---	---	---	10.93	---	---	---	---	---	---	---	---
				Σεπτέμβριος 2025	---	---	---	---	10.99	---	---	---	---	---	---	---	---
				Δεκέμβριος 2025	---	---	---	---	11.04	---	---	---	---	---	---	---	---
(Μέγεθος Συμβολαίου: 100 Χρεόγραφα, Φυσική Παράδοση)																	
<b>BANK OF CYPRUS (ΚΟ)</b>				Μάρτιος 2025	5.12	5.12	5.12	5.12	5.12	---	---	---	5.13	---	1	5	21
5.1	5.02	5.08	0.00%	Ιούνιος 2025	---	---	---	---	5.12	---	---	---	---	---	---	---	---
				Σεπτέμβριος 2025	---	---	---	---	5.15	---	---	---	---	---	---	---	---
				Δεκέμβριος 2025	---	---	---	---	5.17	---	---	---	---	---	---	---	---
(Μέγεθος Συμβολαίου: 100 Χρεόγραφα, Φυσική Παράδοση)																	
<b>CENERGY HOLDINGS (ΚΑ)</b>				Μάρτιος 2025	9.71	9.71	9.55	9.60	9.60	---	---	---	10.05	---	40	100	4,988
9.71	9.5	9.58	-1.44%	Ιούνιος 2025	---	---	---	---	9.80	---	---	---	---	---	---	---	---
				Σεπτέμβριος 2025	---	---	---	---	9.85	---	---	---	---	---	---	---	---
				Δεκέμβριος 2025	---	---	---	---	9.90	---	---	---	---	---	---	---	---
(Μέγεθος Συμβολαίου: 100 Χρεόγραφα, Φυσική Παράδοση)																	
<b>COCA-COLA HBC AG (ΚΟ)</b>				Μάρτιος 2025	32.90	33.20	32.90	33.20	33.20	---	---	---	34.50	---	2	5	135
33.34	32.92	33.24	0.42%	Ιούνιος 2025	---	---	---	---	33.38	---	---	---	---	---	---	---	---
				Σεπτέμβριος 2025	---	---	---	---	33.55	---	---	---	---	---	---	---	---
				Δεκέμβριος 2025	---	---	---	---	33.71	---	---	---	---	---	---	---	---
(Μέγεθος Συμβολαίου: 100 Χρεόγραφα, Φυσική Παράδοση)																	
<b>EUROBANK HOLDINGS (ΚΟ)</b>				Μάρτιος 2025	2.46	2.49	2.46	2.47	2.47	---	---	---	2.50	---	37	652	18,056
2.488	2.438	2.476	1.06%	Ιούνιος 2025	---	---	---	---	2.46	---	---	---	2.36	---	---	---	1
				Σεπτέμβριος 2025	---	---	---	---	2.48	---	---	---	---	---	---	---	---
				Δεκέμβριος 2025	---	---	---	---	2.50	---	---	---	---	---	---	---	---
(Μέγεθος Συμβολαίου: 100 Χρεόγραφα, Φυσική Παράδοση)																	
<b>FOURLIS ΣΥΜΜΕΤΟΧΩΝ (ΚΟ)</b>				Μάρτιος 2025	4.00	4.00	3.93	3.94	3.94	---	---	---	4.07	---	15	134	1,061
3.99	3.925	3.975	0.13%	Ιούνιος 2025	---	---	---	---	4.00	---	---	---	---	---	---	---	---
				Σεπτέμβριος 2025	---	---	---	---	4.02	---	---	---	---	---	---	---	---
				Δεκέμβριος 2025	---	---	---	---	4.04	---	---	---	---	---	---	---	---

**Σημειώσεις Παραγώγων**

Τις τιμές εκκαθάρισης και τις τελικές ανοικτές θέσεις μπορείτε να τις ανακτήσετε στο ακόλουθο path <http://www.helex.gr/el/web/guest/statistics-end-of-day-derivatives>

Υποκείμενη Αγορά				Αγορά Παραγώγων													
Ανωτ Τιμή	Κατωτ Τιμή	Τιμή κλεισ.	Μεταβ.	Μήνας Παράδοσης	Άνοιγμα	Ανωτ Τιμή	Κατωτ Τιμή	Τελ Τιμή	Τιμή κλεισ.	Τελευταία ζήτηση	Τελευταία προσφορά	Τιμή Εκκαθάρισης*	Υψηλό ζωής	Χαμηλό ζωής	Πράξεις	Όγκος	Ανοικτές θέσεις
(Μέγεθος Συμβολαίου: 100 Χρεόγραφα, Φυσική Παράδοση)																	
<b>HELLENIQ ENERGY (ΚΟ)</b>				<b>Μάρτιος 2025</b>	7.55	7.59	7.54	7.59	7.59	---	---	---	7.65	---	8	38	4,629
7.55	7.49	7.55	0.40%	<b>Ιούνιος 2025</b>	---	---	---	---	7.58	---	---	---	---	---	---	---	---
				<b>Σεπτέμβριος 2025</b>	---	---	---	---	7.62	---	---	---	---	---	---	---	---
				<b>Δεκέμβριος 2025</b>	---	---	---	---	7.66	---	---	---	---	---	---	---	---
(Μέγεθος Συμβολαίου: 100 Χρεόγραφα, Φυσική Παράδοση)																	
<b>INTRACOM HOLDINGS (ΚΟ)</b>				<b>Μάρτιος 2025</b>	3.11	3.25	3.11	3.23	3.23	---	---	---	3.25	---	121	786	11,814
3.25	3.085	3.22	3.20%	<b>Ιούνιος 2025</b>	---	---	---	---	3.15	---	---	---	---	---	---	---	---
				<b>Σεπτέμβριος 2025</b>	---	---	---	---	3.16	---	---	---	---	---	---	---	---
				<b>Δεκέμβριος 2025</b>	---	---	---	---	3.18	---	---	---	---	---	---	---	---
(Μέγεθος Συμβολαίου: 100 Χρεόγραφα, Φυσική Παράδοση)																	
<b>JUMBO (ΚΟ)</b>				<b>Μάρτιος 2025</b>	25.31	25.75	25.31	25.70	25.70	---	---	---	26.60	---	9	14	550
25.84	25.28	25.84	2.22%	<b>Ιούνιος 2025</b>	---	---	---	---	25.49	---	---	---	---	---	---	---	---
				<b>Σεπτέμβριος 2025</b>	---	---	---	---	25.62	---	---	---	---	---	---	---	---
				<b>Δεκέμβριος 2025</b>	---	---	---	---	25.75	---	---	---	---	---	---	---	---
(Μέγεθος Συμβολαίου: 100 Χρεόγραφα, Φυσική Παράδοση)																	
<b>LAMDA DEVELOPMENT(ΚΟ)</b>				<b>Μάρτιος 2025</b>	7.30	7.30	7.22	7.22	7.22	---	---	---	7.57	---	20	104	5,941
7.28	7.19	7.2	-0.83%	<b>Ιούνιος 2025</b>	---	---	---	---	7.32	---	---	---	---	---	---	---	---
				<b>Σεπτέμβριος 2025</b>	---	---	---	---	7.36	---	---	---	---	---	---	---	---
				<b>Δεκέμβριος 2025</b>	---	---	---	---	7.39	---	---	---	---	---	---	---	---
(Μέγεθος Συμβολαίου: 100 Χρεόγραφα, Φυσική Παράδοση)																	
<b>METLEN ENERGY &amp; METALS (ΚΟ)</b>				<b>Μάρτιος 2025</b>	33.66	34.62	33.66	34.45	34.45	---	---	---	35.19	---	115	347	7,684
34.42	33.94	34.3	1.12%	<b>Ιούνιος 2025</b>	---	---	---	---	34.20	---	---	---	---	---	---	---	---
				<b>Σεπτέμβριος 2025</b>	---	---	---	---	34.38	---	---	---	---	---	---	---	---
				<b>Δεκέμβριος 2025</b>	---	---	---	---	34.55	---	---	---	---	---	---	---	---
(Μέγεθος Συμβολαίου: 100 Χρεόγραφα, Φυσική Παράδοση)																	
<b>MIG (ΚΟ)</b>				<b>Μάρτιος 2025</b>	---	---	---	---	2.86	---	---	---	3.07	---	---	---	173
2.85	2.8	2.835	-0.53%	<b>Ιούνιος 2025</b>	---	---	---	---	2.87	---	---	---	---	---	---	---	---
				<b>Σεπτέμβριος 2025</b>	---	---	---	---	2.89	---	---	---	---	---	---	---	---
				<b>Δεκέμβριος 2025</b>	---	---	---	---	2.90	---	---	---	---	---	---	---	---
(Μέγεθος Συμβολαίου: 100 Χρεόγραφα, Φυσική Παράδοση)																	
<b>QUEST ΣΥΜΜΕΤΟΧΩΝ (ΚΟ)</b>				<b>Μάρτιος 2025</b>	---	---	---	---	6.12	---	---	---	6.24	---	---	---	208
6.18	6.03	6.16	0.98%	<b>Ιούνιος 2025</b>	---	---	---	---	6.15	---	---	---	---	---	---	---	---
				<b>Σεπτέμβριος 2025</b>	---	---	---	---	6.18	---	---	---	---	---	---	---	---
				<b>Δεκέμβριος 2025</b>	---	---	---	---	6.21	---	---	---	---	---	---	---	---

**Σημειώσεις Παραγώγων**

Τις τιμές εκκαθάρισης και τις τελικές ανοικτές θέσεις μπορείτε να τις ανακτήσετε στο ακόλουθο path <http://www.helex.gr/el/web/guest/statistics-end-of-day-derivatives>

Υποκείμενη Αγορά				Αγορά Παραγώγων													
Ανωτ Τιμή	Κατωτ Τιμή	Τιμή κλεισ.	Μεταβ.	Μήνας Παράδοσης	Άνοιγμα	Ανωτ Τιμή	Κατωτ Τιμή	Τελ Τιμή	Τιμή κλεισ.	Τελευταία ζήτηση	Τελευταία προσφορά	Τιμή Εκκαθάρισης*	Υψηλό ζωής	Χαμηλό ζωής	Πράξεις	Όγκος	Ανοικτές θέσεις
<b>ΤΙΤΑΝ CEMENT (ΚΑ)</b>				(Μέγεθος Συμβολαίου: 100 Χρεόγραφα, Φυσική Παράδοση)													
44.5	42.95	44.5	3.37%	Μάρτιος 2025	43.12	43.80	43.12	43.80	43.80	---	---	---	43.80	---	16	32	523
				Ιούνιος 2025	---	---	---	---	43.41	---	---	---	---	---	---	---	---
				Σεπτέμβριος 2025	---	---	---	---	43.63	---	---	---	---	---	---	---	---
				Δεκέμβριος 2025	---	---	---	---	43.85	---	---	---	---	---	---	---	---
<b>ΒΙΟΗΑΛCO SA/NV (ΚΑ)</b>				(Μέγεθος Συμβολαίου: 100 Χρεόγραφα, Φυσική Παράδοση)													
5.77	5.67	5.68	-1.22%	Μάρτιος 2025	5.77	5.79	5.69	5.71	5.71	---	---	---	5.98	---	63	150	5,975
				Ιούνιος 2025	---	---	---	---	5.93	---	---	---	5.96	---	---	---	5
				Σεπτέμβριος 2025	---	---	---	---	5.83	---	---	---	---	---	---	---	---
				Δεκέμβριος 2025	---	---	---	---	5.86	---	---	---	---	---	---	---	---
<b>ΑΒΑΞ Α.Ε. (ΚΟ)</b>				(Μέγεθος Συμβολαίου: 100 Χρεόγραφα, Φυσική Παράδοση)													
1.884	1.788	1.884	5.25%	Μάρτιος 2025	1.82	1.89	1.82	1.89	1.89	---	---	---	1.89	---	27	505	1,981
				Ιούνιος 2025	---	---	---	---	1.81	---	---	---	---	---	---	---	---
				Σεπτέμβριος 2025	---	---	---	---	1.81	---	---	---	---	---	---	---	---
				Δεκέμβριος 2025	---	---	---	---	1.82	---	---	---	---	---	---	---	---
<b>ΑΔΜΗ ΣΥΜΜΕΤΟΧΩΝ Α.Ε. (ΚΟ)</b>				(Μέγεθος Συμβολαίου: 100 Χρεόγραφα, Φυσική Παράδοση)													
2.76	2.715	2.74	0.37%	Μάρτιος 2025	2.78	2.78	2.74	2.76	2.76	---	---	---	2.85	---	9	125	19,865
				Ιούνιος 2025	---	---	---	---	2.75	---	---	---	---	---	---	---	---
				Σεπτέμβριος 2025	---	---	---	---	2.77	---	---	---	---	---	---	---	---
				Δεκέμβριος 2025	---	---	---	---	2.78	---	---	---	---	---	---	---	---
<b>ΑΕΡΟΠΟΡΙΑ ΑΙΓΑΙΟΥ (ΚΟ)</b>				(Μέγεθος Συμβολαίου: 100 Χρεόγραφα, Φυσική Παράδοση)													
10.67	10.07	10.66	5.75%	Μάρτιος 2025	10.17	10.71	10.15	10.69	10.69	---	---	---	10.90	---	84	361	3,723
				Ιούνιος 2025	---	---	---	---	10.16	---	---	---	---	---	---	---	---
				Σεπτέμβριος 2025	---	---	---	---	10.22	---	---	---	---	---	---	---	---
				Δεκέμβριος 2025	---	---	---	---	10.27	---	---	---	---	---	---	---	---
<b>ΑΚΤΟΡ Α.Ε. ΣΥΜ/ΧΩΝ (ΚΟ)</b>				(Μέγεθος Συμβολαίου: 101 Χρεόγραφα, Φυσική Παράδοση)													
4.75	4.685	4.75	0.21%	Μάρτιος 2025	4.72	4.80	4.70	4.75	4.75	---	---	---	4.85	4.70	200	2,029	3,634
				Ιούνιος 2025	---	---	---	---	4.78	---	---	---	---	---	---	---	---
				Σεπτέμβριος 2025	---	---	---	---	4.80	---	---	---	---	---	---	---	---
				Δεκέμβριος 2025	---	---	---	---	4.83	---	---	---	---	---	---	---	---
<b>ΓΕΚ ΤΕΡΝΑ (ΚΟ)</b>				(Μέγεθος Συμβολαίου: 100 Χρεόγραφα, Φυσική Παράδοση)													
18.52	18.24	18.52	0.65%	Μάρτιος 2025	18.48	18.60	18.48	18.60	18.60	---	---	---	19.10	---	32	211	11,925
				Ιούνιος 2025	---	---	---	---	18.55	---	---	---	---	---	---	---	---
				Σεπτέμβριος 2025	---	---	---	---	18.65	---	---	---	---	---	---	---	---
				Δεκέμβριος 2025	---	---	---	---	18.74	---	---	---	---	---	---	---	---

**Σημειώσεις Παραγώγων**

Τις τιμές εκκαθάρισης και τις τελικές ανοικτές θέσεις μπορείτε να τις ανακτήσετε στο ακόλουθο path <http://www.helex.gr/el/web/guest/statistics-end-of-day-derivatives>

Υποκείμενη Αγορά				Αγορά Παραγώγων										Ανοικτές θέσεις			
Ανωτ Τιμή	Κατωτ Τιμή	Τιμή κλεισ.	Μεταβ.	Μήνας Παράδοσης	Άνοιγμα	Ανωτ Τιμή	Κατωτ Τιμή	Τελ Τιμή	Τιμή κλεισ.	Τελευταία ζήτηση	Τελευταία προσφορά	Τιμή Εκκαθάρισης*	Υψηλό ζωής	Χαμηλό ζωής	Πράξεις	Όγκος	Ανοικτές θέσεις
(Μέγεθος Συμβολαίου: 100 Χρεόγραφα, Φυσική Παράδοση)																	
<b>ΔΕΗ (ΚΟ)</b>				<b>Μάρτιος 2025</b>	12.85	13.00	12.85	12.89	12.89	---	---	---	13.00	---	133	668	22,857
12.93	12.71	12.81	0.79%	<b>Ιούνιος 2025</b>	---	---	---	---	12.84	---	---	---	12.88	---	---	---	---
				<b>Σεπτέμβριος 2025</b>	---	---	---	---	12.88	---	---	---	---	---	---	---	---
				<b>Δεκέμβριος 2025</b>	---	---	---	---	12.95	---	---	---	---	---	---	---	---
(Μέγεθος Συμβολαίου: 100 Χρεόγραφα, Φυσική Παράδοση)																	
<b>ΔΙΕΘΝΗΣ ΑΕΡΟΛΙΜΕΝΑΣ ΑΘΗΝΩΝ(ΚΟ)</b>				<b>Μάρτιος 2025</b>	8.10	8.12	8.05	8.12	8.12	---	---	---	8.27	---	5	18	329
8.15	8	8.098	0.60%	<b>Ιούνιος 2025</b>	---	---	---	---	8.12	---	---	---	---	---	---	---	---
				<b>Σεπτέμβριος 2025</b>	---	---	---	---	8.16	---	---	---	---	---	---	---	---
				<b>Δεκέμβριος 2025</b>	---	---	---	---	8.20	---	---	---	---	---	---	---	---
(Μέγεθος Συμβολαίου: 100 Χρεόγραφα, Φυσική Παράδοση)																	
<b>ΕΘΝΙΚΗ ΤΡΑΠΕΖΑ (ΚΟ)</b>				<b>Μάρτιος 2025</b>	8.50	8.54	8.44	8.46	8.46	---	---	---	8.54	---	43	366	15,491
8.5	8.41	8.474	-0.07%	<b>Ιούνιος 2025</b>	---	---	---	---	8.53	---	---	---	8.15	---	---	---	---
				<b>Σεπτέμβριος 2025</b>	---	---	---	---	8.59	---	---	---	---	---	---	---	---
				<b>Δεκέμβριος 2025</b>	---	---	---	---	8.64	---	---	---	---	---	---	---	---
(Μέγεθος Συμβολαίου: 100 Χρεόγραφα, Φυσική Παράδοση)																	
<b>ΕΒΑΛΧΑΛΚΟΡ (ΚΟ)</b>				<b>Μάρτιος 2025</b>	2.12	2.17	2.10	2.10	2.10	---	---	---	2.28	---	57	394	8,951
2.15	2.085	2.09	-0.48%	<b>Ιούνιος 2025</b>	---	---	---	---	2.12	---	---	---	---	---	---	---	---
				<b>Σεπτέμβριος 2025</b>	---	---	---	---	2.13	---	---	---	---	---	---	---	---
				<b>Δεκέμβριος 2025</b>	---	---	---	---	2.14	---	---	---	---	---	---	---	---
(Μέγεθος Συμβολαίου: 100 Χρεόγραφα, Φυσική Παράδοση)																	
<b>ΕΛΛΑΚΤΩΡ (ΚΟ)</b>				<b>Μάρτιος 2025</b>	2.25	2.27	2.24	2.24	2.24	---	---	---	2.37	---	5	57	3,233
2.265	2.225	2.235	-0.44%	<b>Ιούνιος 2025</b>	---	---	---	---	2.26	---	---	---	---	---	---	---	---
				<b>Σεπτέμβριος 2025</b>	---	---	---	---	2.28	---	---	---	---	---	---	---	---
				<b>Δεκέμβριος 2025</b>	---	---	---	---	2.29	---	---	---	---	---	---	---	---
(Μέγεθος Συμβολαίου: 100 Χρεόγραφα, Φυσική Παράδοση)																	
<b>ΕΛΛΗΝ. ΧΡΗΜΑΤΙΣΤΗΡΙΑ-Χ.Α. (ΚΟ)</b>				<b>Μάρτιος 2025</b>	4.77	4.77	4.74	4.74	4.74	---	---	---	4.90	---	7	21	4,612
4.74	4.69	4.725	0.11%	<b>Ιούνιος 2025</b>	---	---	---	---	4.76	---	---	---	---	---	---	---	---
				<b>Σεπτέμβριος 2025</b>	---	---	---	---	4.78	---	---	---	---	---	---	---	---
				<b>Δεκέμβριος 2025</b>	---	---	---	---	4.81	---	---	---	---	---	---	---	---
(Μέγεθος Συμβολαίου: 100 Χρεόγραφα, Φυσική Παράδοση)																	
<b>ΕΥΔΑΠ (ΚΟ)</b>				<b>Μάρτιος 2025</b>	5.97	5.97	5.93	5.97	5.97	---	---	---	6.02	---	14	60	4,001
5.95	5.84	5.94	0.17%	<b>Ιούνιος 2025</b>	---	---	---	---	5.98	---	---	---	---	---	---	---	---
				<b>Σεπτέμβριος 2025</b>	---	---	---	---	6.01	---	---	---	---	---	---	---	---
				<b>Δεκέμβριος 2025</b>	---	---	---	---	6.04	---	---	---	---	---	---	---	---

**Σημειώσεις Παραγώγων**

Τις τιμές εκκαθάρισης και τις τελικές ανοικτές θέσεις μπορείτε να τις ανακτήσετε στο ακόλουθο path <http://www.helex.gr/el/web/guest/statistics-end-of-day-derivatives>

Υποκείμενη Αγορά				Αγορά Παραγώγων										Ανοικτές θέσεις			
Ανωτ Τιμή	Κατωτ Τιμή	Τιμή κλεισ.	Μεταβ.	Μήνας Παράδοσης	Άνοιγμα	Ανωτ Τιμή	Κατωτ Τιμή	Τελ Τιμή	Τιμή κλεισ.	Τελευταία ζήτηση	Τελευταία προσφορά	Τιμή Εκκαθάρισης*	Υψηλό ζωής	Χαμηλό ζωής	Πράξεις	Όγκος	Ανοικτές θέσεις
(Μέγεθος Συμβολαίου: 100 Χρεόγραφα, Φυσική Παράδοση)																	
<b>ΜΟΤΟΡ ΟΪΛ (ΚΟ)</b>				Μάρτιος 2025	21.63	21.72	21.19	21.60	21.60	---	---	---	21.85	---	53	123	7,151
21.66	21.02	21.5	0.00%	Ιούνιος 2025	---	---	---	---	21.68	---	---	---	---	---	---	---	---
				Σεπτέμβριος 2025	---	---	---	---	21.79	---	---	---	---	---	---	---	---
				Δεκέμβριος 2025	---	---	---	---	21.90	---	---	---	---	---	---	---	---
(Μέγεθος Συμβολαίου: 100 Χρεόγραφα, Φυσική Παράδοση)																	
<b>ΟΛΠ (ΚΟ)</b>				Μάρτιος 2025	---	---	---	---	28.34	---	---	---	30.44	---	---	---	133
30.25	28.8	30.1	3.97%	Ιούνιος 2025	---	---	---	---	29.19	---	---	---	---	---	---	---	---
				Σεπτέμβριος 2025	---	---	---	---	29.34	---	---	---	---	---	---	---	---
				Δεκέμβριος 2025	---	---	---	---	29.49	---	---	---	---	---	---	---	---
(Μέγεθος Συμβολαίου: 100 Χρεόγραφα, Φυσική Παράδοση)																	
<b>ΟΠΑΠ (ΚΟ)</b>				Μάρτιος 2025	16.15	16.15	16.15	16.15	16.15	---	---	---	16.22	---	1	1	1,160
16.15	15.97	15.98	-1.05%	Ιούνιος 2025	---	---	---	---	16.29	---	---	---	---	---	---	---	---
				Σεπτέμβριος 2025	---	---	---	---	16.37	---	---	---	---	---	---	---	---
				Δεκέμβριος 2025	---	---	---	---	16.45	---	---	---	---	---	---	---	---
(Μέγεθος Συμβολαίου: 100 Χρεόγραφα, Φυσική Παράδοση)																	
<b>ΟΤΕ (ΚΟ)</b>				Μάρτιος 2025	14.86	14.91	14.86	14.91	14.91	---	---	---	15.20	---	2	6	2,993
14.95	14.8	14.95	0.47%	Ιούνιος 2025	---	---	---	---	15.00	---	---	---	---	---	---	---	---
				Σεπτέμβριος 2025	---	---	---	---	15.08	---	---	---	---	---	---	---	---
				Δεκέμβριος 2025	---	---	---	---	15.16	---	---	---	---	---	---	---	---
(Μέγεθος Συμβολαίου: 100 Χρεόγραφα, Φυσική Παράδοση)																	
<b>ΠΕΙΡΑΙΩΣ FINANCIAL HOLD (ΚΟ)</b>				Μάρτιος 2025	4.36	4.42	4.36	4.38	4.38	---	---	---	4.42	---	159	5,237	63,128
4.398	4.343	4.365	-0.11%	Ιούνιος 2025	---	---	---	---	4.35	---	---	---	4.20	---	---	---	---
				Σεπτέμβριος 2025	---	---	---	---	4.43	---	---	---	---	---	---	---	---
				Δεκέμβριος 2025	---	---	---	---	4.45	---	---	---	---	---	---	---	---
(Μέγεθος Συμβολαίου: 100 Χρεόγραφα, Φυσική Παράδοση)																	
<b>ΤΕΡΝΑ ΕΝΕΡΓΕΙΑΚΗ (ΚΟ)</b>				Μάρτιος 2025	---	---	---	---	19.93	---	---	---	20.13	---	---	---	26
20.04	20	20.04	0.20%	Ιούνιος 2025	---	---	---	---	12.82	---	---	---	12.99	---	---	---	71
				Σεπτέμβριος 2025	---	---	---	---	13.11	---	---	---	---	---	---	---	---
				Δεκέμβριος 2025	---	---	---	---	13.17	---	---	---	---	---	---	---	---
(Μέγεθος Συμβολαίου: 100 Χρεόγραφα, Φυσική Παράδοση)																	
<b>ΤΡΑΠΕΖΑ ΟΡΤΙΜΑ BANK (ΚΟ)</b>				Μάρτιος 2025	---	---	---	---	12.82	---	---	---	12.99	---	---	---	71
13.02	12.88	12.94	-0.46%	Ιούνιος 2025	---	---	---	---	13.11	---	---	---	---	---	---	---	---
				Σεπτέμβριος 2025	---	---	---	---	13.17	---	---	---	---	---	---	---	---
				Δεκέμβριος 2025	---	---	---	---	13.24	---	---	---	---	---	---	---	---

Σημειώσεις Παραγώγων

Τις τιμές εκκαθάρισης και τις τελικές ανοικτές θέσεις μπορείτε να τις ανακτήσετε στο ακόλουθο path <http://www.helex.gr/el/web/guest/statistics-end-of-day-derivatives>



FTSE/X.A. Large Cap

(Μονάδα Διαπραγμάτευσης: 1 Μονάδα Δείκτη x 2€ - Τρόπος Εξάσκησης: Ευρωπαϊκός, Χρηματικός Διακανονισμός)

Τιμή Εξάσκησης	Δικαιώματα Αγοράς														Δικαιώματα Πώλησης																			
	Φεβρουάριος 2025							Μάρτιος 2025							Λοιποί Μήνες		Φεβρουάριος 2025							Μάρτιος 2025							Λοιποί Μήνες		Τιμή Εξάσκησης	
	Άνοιγμα	Ανιγτ Τιμή	Καπιτ Τιμή	Τελ Τιμή	Τιμή κλεισ.	Όγκος	Ανοικτές θέσεις	Άνοιγμα	Ανιγτ Τιμή	Καπιτ Τιμή	Τελ Τιμή	Τιμή κλεισ.	Όγκος	Ανοικτές θέσεις	Όγκος	Ανοικτές θέσεις	Άνοιγμα	Ανιγτ Τιμή	Καπιτ Τιμή	Τελ Τιμή	Τιμή κλεισ.	Όγκος	Ανοικτές θέσεις	Άνοιγμα	Ανιγτ Τιμή	Καπιτ Τιμή	Τελ Τιμή	Τιμή κλεισ.	Όγκος	Ανοικτές θέσεις	Όγκος	Ανοικτές θέσεις		
3,000	-	-	-	-	-	-	-	0.00	0.00	0.00	-	748.00	-	-	-	-	-	-	-	-	-	-	-	-	0.00	0.00	0.00	-	0.10	-	-	-		-
3,050	0.00	0.00	0.00	-	680.00	-	-	0.00	0.00	0.00	-	699.00	-	-	-	-	0.00	0.00	0.00	-	0.01	-	-	0.00	0.00	0.00	-	0.21	-	-	-	-	3,050	
3,100	0.00	0.00	0.00	-	630.00	-	-	0.00	0.00	0.00	-	649.00	-	-	-	-	0.00	0.00	0.00	-	0.01	-	-	0.00	0.00	0.00	-	0.43	-	-	-	-	3,100	
3,150	0.00	0.00	0.00	-	580.00	-	-	0.00	0.00	0.00	-	600.00	-	-	-	-	0.00	0.00	0.00	-	0.04	-	-	0.00	0.00	0.00	-	0.83	-	-	-	-	3,150	
3,200	0.00	0.00	0.00	-	530.00	-	-	0.00	0.00	0.00	-	550.00	-	-	-	-	0.00	0.00	0.00	-	0.12	-	-	0.00	0.00	0.00	-	1.50	-	-	-	-	3,200	
3,250	0.00	0.00	0.00	-	480.00	-	-	0.00	0.00	0.00	-	502.00	-	-	-	-	0.00	0.00	0.00	-	0.32	-	-	0.00	0.00	0.00	-	2.70	-	-	-	-	3,250	
3,300	0.00	0.00	0.00	-	431.00	-	-	0.00	0.00	0.00	-	454.00	-	-	-	-	0.00	0.00	0.00	-	0.75	-	-	0.00	0.00	0.00	-	4.60	-	-	-	-	3,300	
3,350	0.00	0.00	0.00	-	382.00	-	-	0.00	0.00	0.00	-	407.00	-	-	-	-	0.00	0.00	0.00	-	1.70	-	-	0.00	0.00	0.00	-	7.50	-	-	-	-	3,350	
3,400	0.00	0.00	0.00	-	334.00	-	-	0.00	0.00	0.00	-	361.00	-	-	-	-	0.00	0.00	0.00	-	3.40	-	-	0.00	0.00	0.00	-	11.75	-	-	-	-	3,400	
3,450	0.00	0.00	0.00	-	287.00	-	20	0.00	0.00	0.00	-	317.00	-	-	-	-	0.00	0.00	0.00	-	6.40	-	15	0.00	0.00	0.00	-	17.50	-	-	-	-	3,450	
3,500	0.00	0.00	0.00	-	242.00	-	40	0.00	0.00	0.00	-	276.00	-	-	-	-	0.00	0.00	0.00	-	11.25	-	-	0.00	0.00	0.00	-	25.75	-	-	-	-	3,500	
3,550	0.00	0.00	0.00	-	200.00	-	141	0.00	0.00	0.00	-	236.00	-	-	-	-	0.00	0.00	0.00	-	19.00	-	1	0.00	0.00	0.00	-	36.25	-	-	-	-	3,550	
3,600	0.00	0.00	0.00	-	161.00	-	20	0.00	0.00	0.00	-	200.00	-	-	-	30.00	0.00	30.00	30.00	30.00	5	39	0.00	0.00	0.00	-	50.00	-	-	-	-	3,600		
3,650	0.00	0.00	0.00	-	126.00	-	62	0.00	0.00	0.00	-	167.00	-	-	-	0.00	0.00	0.00	-	45.50	-	59	0.00	0.00	0.00	-	66.50	-	-	-	-	3,650		
3,700	0.00	0.00	0.00	-	96.50	-	22	0.00	0.00	0.00	-	138.00	-	1	-	0.00	0.00	0.00	-	65.50	-	46	0.00	0.00	0.00	-	87.00	-	-	-	-	3,700		
3,750	0.00	0.00	0.00	-	71.50	-	20	0.00	0.00	0.00	-	112.00	-	-	-	0.00	0.00	0.00	-	90.50	-	20	0.00	0.00	0.00	-	111.00	-	-	-	-	3,750		
3,800	52.00	58.00	52.00	58.00	58.00	2	10	0.00	0.00	0.00	-	89.00	-	-	-	0.00	58.00	0.00	-	120.00	-	-	0.00	0.00	0.00	-	138.00	-	-	-	-	3,800		
3,850	0.00	0.00	0.00	-	35.50	-	5	0.00	0.00	0.00	-	70.00	-	-	-	0.00	0.00	0.00	-	154.00	-	-	0.00	0.00	0.00	-	169.00	-	-	-	-	3,850		
3,900	0.00	0.00	0.00	-	24.00	-	-	60.00	60.00	60.00	60.00	60.00	2	-	-	0.00	0.00	0.00	-	193.00	-	-	0.00	0.00	0.00	-	203.00	-	-	-	-	3,900		
3,950	0.00	0.00	0.00	-	15.50	-	-	0.00	0.00	0.00	-	41.25	-	-	-	0.00	0.00	0.00	-	234.00	-	-	0.00	0.00	0.00	-	240.00	-	-	-	-	3,950		
4,000	0.00	0.00	0.00	-	9.70	-	-	0.00	0.00	0.00	-	31.00	-	-	-	0.00	0.00	0.00	-	278.00	-	-	0.00	0.00	0.00	-	279.00	-	-	-	-	4,000		
<b>Σύνολο:</b>						2	340						2	1	0	0					5	180					0	0	0	0				
<b>Αριθμός Πράξεων:</b>						2							1	0							3					0			0					

ALPHA ΥΠΗΡΕΣΙΩΝ ΣΥΜΜ (ΚΟ)

(Μέγεθος Συμβολαίου: 100 Χρέεγραφα, Τρόπος Εξάσκησης: Αμερικάνικος, Φυσική Παράδοση)

Τιμή Εξάσκησης	Δικαιώματα Αγοράς													Δικαιώματα Πώλησης													Τιμή Εξάσκησης		
	Φεβρουάριος 2025						Μάρτιος 2025						Λοιποί Μήνες		Φεβρουάριος 2025						Μάρτιος 2025							Λοιποί Μήνες	
	Άνοιγμα	Ανιγτ Τιμή	Καπιτ Τιμή	Τελ Τιμή	Τιμή κλεισ.	Όγκος	Άνοιγμα	Ανιγτ Τιμή	Καπιτ Τιμή	Τελ Τιμή	Τιμή κλεισ.	Όγκος	Άνοιγτ θέσεις	Όγκος	Άνοιγτ θέσεις	Άνοιγμα	Ανιγτ Τιμή	Καπιτ Τιμή	Τελ Τιμή	Τιμή κλεισ.	Όγκος	Άνοιγτ θέσεις	Όγκος	Άνοιγτ θέσεις	Όγκος	Άνοιγτ θέσεις			
0.950							0.000	0.000	0.000		0.823	-	-														0.010		
1.000	0.000	0.000	0.000		0.772	-	-	0.000	0.000	0.000		0.773	-	-	0.000	0.000	0.000		0.001	-	-	0.000	0.000	0.000		0.001	-	-	0.010
1.100	0.000	0.000	0.000		0.672	-	-	0.000	0.000	0.000		0.674	-	-	0.000	0.000	0.000		0.001	-	-	0.000	0.000	0.000		0.001	-	-	0.011
1.200	0.000	0.000	0.000		0.572	-	-	0.000	0.000	0.000		0.574	-	-	0.000	0.000	0.000		0.001	-	-	0.000	0.000	0.000		0.001	-	-	0.012
1.300	0.000	0.000	0.000		0.472	-	-	0.000	0.000	0.000		0.474	-	-	0.000	0.000	0.000		0.001	-	-	0.000	0.000	0.000		0.001	-	-	0.013
1.400	0.000	0.000	0.000		0.373	-	-	0.000	0.000	0.000		0.376	-	-	0.000	0.000	0.000		0.001	-	-	0.000	0.000	0.000		0.001	-	-	0.014
1.500	0.000	0.000	0.000		0.275	-	-	0.000	0.000	0.000		0.281	-	-	0.000	0.000	0.000		0.002	-	-	0.000	0.000	0.000		0.006	-	-	0.015
1.600	0.000	0.000	0.000		0.183	-	-	0.000	0.000	0.000		0.194	-	-	0.000	0.000	0.000		0.010	-	-	0.000	0.000	0.000		0.019	-	-	0.016
1.700	0.000	0.000	0.000		0.106	-	-	0.000	0.000	0.000		0.123	-	-	0.000	0.000	0.000		0.033	-	-	0.000	0.000	0.000		0.047	-	-	0.017
1.800	0.000	0.000	0.000		0.053	-	-	0.000	0.000	0.000		0.070	-	-	0.000	0.000	0.000		0.080	-	-	0.000	0.000	0.000		0.095	-	-	0.018
1.900	0.000	0.000	0.000		0.022	-	-	0.000	0.000	0.000		0.036	-	-	0.000	0.000	0.000		0.149	-	-	0.000	0.000	0.000		0.161	-	-	0.019
2.000	0.000	0.000	0.000		0.007	-	-	0.000	0.000	0.000		0.017	-	-	0.000	0.000	0.000		0.235	-	-	0.000	0.000	0.000		0.242	-	-	0.020
2.200	0.000	0.000	0.000		0.001	-	-	0.000	0.000	0.000		0.003	-	-	0.000	0.000	0.000		0.430	-	-	0.000	0.000	0.000		0.430	-	-	0.022
2.400	0.000	0.000	0.000		0.001	-	-	0.000	0.000	0.000		0.002	-	-	0.000	0.000	0.000		0.630	-	-	0.000	0.000	0.000		0.630	-	-	0.024
2.600	0.000	0.000	0.000		0.001	-	-	0.000	0.000	0.000		0.001	-	-	0.000	0.000	0.000		0.830	-	-	0.000	0.000	0.000		0.830	-	-	0.026
<b>Σύνολα:</b>																													
<b>Αριθμός Πράξεων:</b>																													

ΔΕΗ (ΚΟ)

(Μέγεθος Συμβολαίου: 100 Χρεόγραφα, Τρόπος Εξάσκησης: Αμερικάνικος, Φυσική Παράδοση)

Τιμή Εξάσκησης	Δικαιώματα Αγοράς													Δικαιώματα Πώλησης																		
	Φεβρουάριος 2025						Μάρτιος 2025						Λοιποί Μήνες		Φεβρουάριος 2025						Μάρτιος 2025						Λοιποί Μήνες		Τιμή Εξάσκησης			
	Άνοιγμα	Ανιψ. Τιμή	Κατωτ. Τιμή	Τελ. Τιμή	Τιμή κλεισ.	Όγκος	Άνοιγμα	Ανιψ. Τιμή	Κατωτ. Τιμή	Τελ. Τιμή	Τιμή κλεισ.	Όγκος	Άνοιγτες θέσεις	Όγκος	Άνοιγτες θέσεις	Άνοιγμα	Ανιψ. Τιμή	Κατωτ. Τιμή	Τελ. Τιμή	Τιμή κλεισ.	Όγκος	Άνοιγτες θέσεις	Άνοιγμα	Ανιψ. Τιμή	Κατωτ. Τιμή	Τελ. Τιμή	Τιμή κλεισ.	Όγκος		Άνοιγτες θέσεις	Όγκος	Άνοιγτες θέσεις
8.000						-	-	0.000	0.000	0.000	4.74	-	-									-	-	0.000	0.000	0.000	0.001	-		-		
8.400	0.000	0.000	0.000		4.32	-	-	0.000	0.000	0.000	4.34	-	-			0.000	0.000	0.000		0.001	-	-	0.000	0.000	0.000	0.001	-	-			0.084	
8.800	0.000	0.000	0.000		3.93	-	-	0.000	0.000	0.000	3.94	-	-			0.000	0.000	0.000		0.001	-	-	0.000	0.000	0.000	0.001	-	-			0.088	
9.200	0.000	0.000	0.000		3.53	-	-	0.000	0.000	0.000	3.54	-	-			0.000	0.000	0.000		0.001	-	-	0.000	0.000	0.000	0.001	-	-			0.092	
9.600	0.000	0.000	0.000		3.13	-	-	0.000	0.000	0.000	3.14	-	-			0.000	0.000	0.000		0.001	-	-	0.000	0.000	0.000	0.002	-	-			0.096	
10.000	0.000	0.000	0.000		2.73	-	-	0.000	0.000	0.000	2.75	-	-			0.000	0.000	0.000		0.002	-	-	0.000	0.000	0.000	0.007	-	-			0.100	
11.000	0.000	0.000	0.000		1.75	-	-	0.000	0.000	0.000	1.81	-	-			0.000	0.000	0.000		0.016	-	5	0.000	0.000	0.000	0.060	-	-			0.110	
12.000	0.000	0.000	0.000		0.881	-	-	0.000	0.000	0.000	1.01	-	-			0.090	0.090	0.090	0.090	0.090	3	33	0.000	0.000	0.000	0.261	-	-			0.120	
13.000	0.000	0.000	0.000		0.311	-	-	0.000	0.000	0.000	0.465	-	-			0.000	0.000	0.000		0.580	-	-	0.000	0.000	0.000	0.715	-	-			0.130	
14.000	0.000	0.000	0.000		0.072	-	-	0.000	0.000	0.000	0.170	-	-			0.000	0.000	0.000		1.34	-	-	0.000	0.000	0.000	1.42	-	-			0.140	
15.000	0.000	0.000	0.000		0.011	-	-	0.000	0.000	0.000	0.052	-	-			0.000	0.000	0.000		2.29	-	-	0.000	0.000	0.000	2.31	-	-			0.150	
16.000	0.000	0.000	0.000		0.001	-	-	0.000	0.000	0.000	0.013	-	-			0.000	0.000	0.000		3.29	-	-	0.000	0.000	0.000	3.29	-	-			0.160	
17.000	0.000	0.000	0.000		0.001	-	-	0.000	0.000	0.000	0.003	-	-			0.000	0.000	0.000		4.29	-	-	0.000	0.000	0.000	4.29	-	-			0.170	
18.000	0.000	0.000	0.000		0.001	-	-	0.000	0.000	0.000	0.001	-	-			0.000	0.000	0.000		5.29	-	-	0.000	0.000	0.000	5.29	-	-			0.180	
<b>Σύνολο:</b>						0	0					0	0	0	0						0	38					0	20	0	0		
<b>Αριθμός Πράξεων:</b>						0						0		0							1.00						0		0			

ΕΘΝΙΚΗ ΤΡΑΠΕΖΑ (ΚΟ)

(Μέγεθος Συμβολαίου: 100 Χρεόγραφα, Τρόπος Εξάσκησης: Αμερικάνικος, Φυσική Παράδοση)

Τιμή Εξάσκησης	Δικαιώματα Αγοράς												Δικαιώματα Πώλησης												Τιμή Εξάσκησης												
	Φεβρουάριος 2025						Μάρτιος 2025						Λοιποί Μήνες		Φεβρουάριος 2025						Μάρτιος 2025						Λοιποί Μήνες										
	Άνοιγμα	Ανιγτ Τιμή	Κατωτ Τιμή	Τελ Τιμή	Τιμή κλεισ.	Όγκος	Άνοιγμα	Ανιγτ Τιμή	Κατωτ Τιμή	Τελ Τιμή	Τιμή κλεισ.	Όγκος	Άνοιγμα	Ανιγτ Τιμή	Κατωτ Τιμή	Τελ Τιμή	Τιμή κλεισ.	Όγκος	Άνοιγμα	Ανιγτ Τιμή	Κατωτ Τιμή	Τελ Τιμή	Τιμή κλεισ.	Όγκος		Άνοιγμα	Ανιγτ Τιμή	Κατωτ Τιμή	Τελ Τιμή	Τιμή κλεισ.	Όγκος	Άνοιγμα	Ανιγτ Τιμή	Κατωτ Τιμή	Τελ Τιμή	Τιμή κλεισ.	Όγκος
4.800	0.000	0.000	0.000	3.69	-	-	0.000	0.000	0.000	3.70	-	-	0.000	0.000	0.000	0.001	-	-	0.000	0.000	0.000	0.002	-	-	0.000	0.000	0.000	0.001	-	-	0.000	0.000	0.000	0.002	-	-	0.048
5.200	0.000	0.000	0.000	3.29	-	-	0.000	0.000	0.000	3.30	-	-	0.000	0.000	0.000	0.001	-	-	0.000	0.000	0.000	0.001	-	-	0.000	0.000	0.000	0.001	-	-	0.000	0.000	0.000	0.001	-	-	0.052
5.600	0.000	0.000	0.000	2.89	-	-	0.000	0.000	0.000	2.90	-	-	0.000	0.000	0.000	0.001	-	-	0.000	0.000	0.000	0.001	-	-	0.000	0.000	0.000	0.001	-	-	0.000	0.000	0.000	0.001	-	-	0.056
6.000	0.000	0.000	0.000	2.49	-	-	0.000	0.000	0.000	2.50	-	-	0.000	0.000	0.000	0.001	-	-	0.000	0.000	0.000	0.001	-	-	0.000	0.000	0.000	0.001	-	-	0.000	0.000	0.000	0.001	-	-	0.060
6.400	0.000	0.000	0.000	2.09	-	-	0.000	0.000	0.000	2.11	-	-	0.000	0.000	0.000	0.002	-	-	0.000	0.000	0.000	0.004	-	-	0.000	0.000	0.000	0.004	-	-	0.000	0.000	0.000	0.004	-	-	0.064
6.800	0.000	0.000	0.000	1.69	-	-	0.000	0.000	0.000	1.72	-	-	0.000	0.000	0.000	0.002	-	-	0.000	0.000	0.000	0.014	-	-	0.000	0.000	0.000	0.014	-	-	0.000	0.000	0.000	0.014	-	-	0.068
7.200	0.000	0.000	0.000	1.30	-	-	0.000	0.000	0.000	1.35	-	-	0.000	0.000	0.000	0.010	-	-	0.000	0.000	0.000	0.044	-	-	0.000	0.000	0.000	0.044	-	-	0.000	0.000	0.000	0.044	-	-	0.072
7.600	0.000	0.000	0.000	0.933	-	-	0.000	0.000	0.000	1.01	-	-	0.000	0.000	0.000	0.039	-	-	0.000	0.000	0.000	0.103	-	-	0.000	0.000	0.000	0.103	-	-	0.000	0.000	0.000	0.103	-	-	0.076
8.000	0.000	0.000	0.000	0.610	-	-	0.000	0.000	0.000	0.719	-	-	0.000	0.000	0.000	0.116	-	-	0.000	0.000	0.000	0.213	-	-	0.000	0.000	0.000	0.213	-	-	0.000	0.000	0.000	0.213	-	-	0.080
8.400	0.000	0.000	0.000	0.358	-	-	0.000	0.000	0.000	0.483	-	-	0.000	0.000	0.000	0.264	-	-	0.000	0.000	0.000	0.377	-	-	0.000	0.000	0.000	0.377	-	-	0.000	0.000	0.000	0.377	-	-	0.084
8.800	0.000	0.000	0.000	0.186	-	-	0.000	0.000	0.000	0.304	-	-	0.000	0.000	0.000	0.493	-	-	0.000	0.000	0.000	0.598	-	-	0.000	0.000	0.000	0.598	-	-	0.000	0.000	0.000	0.598	-	-	0.088
9.200	0.000	0.000	0.000	0.085	-	-	0.000	0.000	0.000	0.184	-	-	0.000	0.000	0.000	0.792	-	-	0.000	0.000	0.000	0.879	-	-	0.000	0.000	0.000	0.879	-	-	0.000	0.000	0.000	0.879	-	-	0.092
9.600	0.000	0.000	0.000	0.034	-	-	0.000	0.000	0.000	0.105	-	-	0.000	0.000	0.000	1.14	-	-	0.000	0.000	0.000	1.20	-	-	0.000	0.000	0.000	1.20	-	-	0.000	0.000	0.000	1.20	-	-	0.096
10.000	0.000	0.000	0.000	0.012	-	-	0.000	0.000	0.000	0.056	-	-	0.000	0.000	0.000	1.52	-	-	0.000	0.000	0.000	1.56	-	-	0.000	0.000	0.000	1.56	-	-	0.000	0.000	0.000	1.56	-	-	0.100
11.000	0.000	0.000	0.000	0.001	-	-	0.000	0.000	0.000	0.009	-	-	0.000	0.000	0.000	2.52	-	-	0.000	0.000	0.000	2.52	-	-	0.000	0.000	0.000	2.52	-	-	0.000	0.000	0.000	2.52	-	-	0.110
<b>Σύνολο:</b>					0	0					0	0	0	0				0	0			0	0	0	0	0						0	0	0	0		
<b>Αριθμός Πράξεων:</b>					0						0		0				0.00					0										0		0			

ΟΠΑΠ (ΚΟ)

(Μέγεθος Συμβολαίου: 100 Χρεόγραφα, Τρόπος Εξάσκησης: Αμερικάνικος, Φυσική Παράδοση)

Τιμή Εξάσκησης	Δικαιώματα Αγοράς														Δικαιώματα Πώλησης																	
	Φεβρουάριος 2025						Μάρτιος 2025						Λοιποί Μήνες		Φεβρουάριος 2025						Μάρτιος 2025						Λοιποί Μήνες		Τιμή Εξάσκησης			
	Άνοιγμα	Ανιγ. Τιμή	Καπιτ. Τιμή	Τελ. Τιμή	Τιμή κλεισ.	Όγκος	Άνοιγμα	Ανιγ. Τιμή	Καπιτ. Τιμή	Τελ. Τιμή	Τιμή κλεισ.	Όγκος	Άνοιγ. θέσεις	Όγκος	Άνοιγ. θέσεις	Άνοιγμα	Ανιγ. Τιμή	Καπιτ. Τιμή	Τελ. Τιμή	Τιμή κλεισ.	Όγκος	Άνοιγ. θέσεις	Όγκος	Άνοιγ. θέσεις	Όγκος	Άνοιγ. θέσεις						
9.600						-	-	0.000	0.000	0.000	6.58	-	-									-	-	0.000	0.000	0.000	0.001	-		-		
10.000	0.000	0.000	0.000		6.17	-	-	0.000	0.000	0.000	6.18	-	-			0.000	0.000	0.000		0.001	-	-	0.000	0.000	0.000	0.001	-	-			0.100	
11.000	0.000	0.000	0.000		5.17	-	-	0.000	0.000	0.000	5.19	-	-			0.000	0.000	0.000		0.001	-	-	0.000	0.000	0.000	0.001	-	-			0.110	
12.000	0.000	0.000	0.000		4.17	-	-	0.000	0.000	0.000	4.19	-	-			0.000	0.000	0.000		0.001	-	-	0.000	0.000	0.000	0.001	-	-			0.120	
13.000	0.000	0.000	0.000		3.17	-	-	0.000	0.000	0.000	3.20	-	-			0.000	0.000	0.000		0.001	-	-	0.000	0.000	0.000	0.003	-	-			0.130	
14.000	0.000	0.000	0.000		2.18	-	-	0.000	0.000	0.000	2.23	-	-			0.000	0.000	0.000		0.004	-	-	0.000	0.000	0.000	0.029	-	-			0.140	
15.000	0.000	0.000	0.000		1.23	-	-	0.000	0.000	0.000	1.35	-	-			0.000	0.000	0.000		0.057	-	-	0.000	0.000	0.000	0.150	-	-			0.150	
16.000	0.000	0.000	0.000		0.507	-	-	0.000	0.000	0.000	0.684	-	-			0.000	0.000	0.000		0.330	-	-	0.000	0.000	0.000	0.484	-	-			0.160	
17.000	0.000	0.000	0.000		0.133	-	-	0.000	0.000	0.000	0.275	-	-			0.000	0.000	0.000		0.959	-	-	0.000	0.000	0.000	1.08	-	-			0.170	
18.000	0.000	0.000	0.000		0.020	-	-	0.000	0.000	0.000	0.091	-	-			0.000	0.000	0.000		1.86	-	-	0.000	0.000	0.000	1.90	-	-			0.180	
19.000	0.000	0.000	0.000		0.002	-	-	0.000	0.000	0.000	0.024	-	-			0.000	0.000	0.000		2.85	-	-	0.000	0.000	0.000	2.85	-	-			0.190	
20.000	0.000	0.000	0.000		0.001	-	-	0.000	0.000	0.000	0.005	-	-			0.000	0.000	0.000		3.85	-	-	0.000	0.000	0.000	3.85	-	-			0.200	
22.000	0.000	0.000	0.000		0.001	-	-	0.000	0.000	0.000	0.001	-	-			0.000	0.000	0.000		5.85	-	-	0.000	0.000	0.000	5.85	-	-			0.220	
24.000						-	-	0.000	0.000	0.000	0.001	-	-								-	-	0.000	0.000	0.000	7.85	-	-			0.240	
<b>Σύνολα:</b>						0	0					0	0	0	0						0	0					0	0	0	0		
<b>Αριθμός Πράξεων:</b>						0						0		0							0.00						0		0			

ΟΤΕ (ΚΟ)

(Μέγεθος Συμβολαίου: 100 Χρεόγραφα, Τρόπος Εξάσκησης: Αμερικάνικος, Φυσική Παράδοση)

Τιμή Εξάσκησης	Δικαιώματα Αγοράς														Δικαιώματα Πώλησης																	
	Φεβρουάριος 2025						Μάρτιος 2025						Λοιποί Μήνες		Φεβρουάριος 2025						Μάρτιος 2025						Λοιποί Μήνες		Τιμή Εξάσκησης			
	Άνοιγμα	Ανιτ Τιμή	Κατωτ Τιμή	Τελ Τιμή	Τιμή κλεισ.	Όγκος	Άνοιγμα	Ανιτ Τιμή	Κατωτ Τιμή	Τελ Τιμή	Τιμή κλεισ.	Όγκος	Άνοιγτες θέσεις	Όγκος	Άνοιγτες θέσεις	Άνοιγμα	Ανιτ Τιμή	Κατωτ Τιμή	Τελ Τιμή	Τιμή κλεισ.	Όγκος	Άνοιγτες θέσεις	Άνοιγμα	Ανιτ Τιμή	Κατωτ Τιμή	Τελ Τιμή	Τιμή κλεισ.	Όγκος		Άνοιγτες θέσεις	Όγκος	Άνοιγτες θέσεις
9.200						-	-	0.000	0.000	0.000	5.71	-	-									-	-	0.000	0.000	0.000	0.001	-		-		
9.600						-	-	0.000	0.000	0.000	5.31	-	-									-	-	0.000	0.000	0.000	0.001	-	-			0.096
10.000	0.000	0.000	0.000		4.90	-	-	0.000	0.000	0.000	4.91	-	-			0.000	0.000	0.000		0.001	-	-	0.000	0.000	0.000	0.001	-	-			0.100	
11.000	0.000	0.000	0.000		3.90	-	-	0.000	0.000	0.000	3.92	-	-			0.000	0.000	0.000		0.001	-	-	0.000	0.000	0.000	0.001	-	-			0.110	
12.000	0.000	0.000	0.000		2.90	-	-	0.000	0.000	0.000	2.92	-	-			0.000	0.000	0.000		0.001	-	-	0.000	0.000	0.000	0.004	-	-			0.120	
13.000	0.000	0.000	0.000		1.91	-	-	0.000	0.000	0.000	1.96	-	-			0.000	0.000	0.000		0.007	-	-	0.000	0.000	0.000	0.038	-	-			0.130	
14.000	0.000	0.000	0.000		0.996	-	-	0.000	0.000	0.000	1.12	-	-			0.000	0.000	0.000		0.091	-	-	0.000	0.000	0.000	0.194	-	-			0.140	
15.000	0.000	0.000	0.000		0.356	-	-	0.000	0.000	0.000	0.518	-	-			0.000	0.000	0.000		0.451	-	-	0.000	0.000	0.000	0.592	-	-			0.150	
16.000	0.000	0.000	0.000		0.077	-	-	0.000	0.000	0.000	0.188	-	-			0.000	0.000	0.000		1.18	-	-	0.000	0.000	0.000	1.27	-	-			0.160	
17.000	0.000	0.000	0.000		0.009	-	-	0.000	0.000	0.000	0.052	-	-			0.000	0.000	0.000		2.12	-	-	0.000	0.000	0.000	2.14	-	-			0.170	
18.000	0.000	0.000	0.000		0.001	-	-	0.000	0.000	0.000	0.012	-	-			0.000	0.000	0.000		3.12	-	-	0.000	0.000	0.000	3.12	-	-			0.180	
19.000	0.000	0.000	0.000		0.001	-	-	0.000	0.000	0.000	0.002	-	-			0.000	0.000	0.000		4.12	-	-	0.000	0.000	0.000	4.12	-	-			0.190	
20.000	0.000	0.000	0.000		0.001	-	-	0.000	0.000	0.000	0.001	-	-			0.000	0.000	0.000		5.12	-	-	0.000	0.000	0.000	5.12	-	-			0.200	
22.000						-	-	0.000	0.000	0.000	0.001	-	-									-	-	0.000	0.000	0.000	7.12	-	-			0.220
<b>Σύνολα:</b>						0	0					0	0	0	0						0	0					0	0	0	0		
<b>Αριθμός Πράξεων:</b>						0						0		0							0.00						0		0			

ΠΕΙΡΑΙΩΣ FINANCIAL HOLD (ΚΟ)

(Μέγεθος Συμβολαίου: 100 Χρέογραφα, Τρόπος Εξάσκησης: Αμερικάνικος, Φυσική Παράδοση)

Τιμή Εξάσκησης	Δικαιώματα Αγοράς												Δικαιώματα Πώλησης																		
	Φεβρουάριος 2025						Μάρτιος 2025						Λοιποί Μήνες		Φεβρουάριος 2025						Μάρτιος 2025						Λοιποί Μήνες		Τιμή Εξάσκησης		
	Άνοιγμα	Ανιγτ Τιμή	Καπιτ Τιμή	Τελ Τιμή	Τιμή κλεισ.	Όγκος	Άνοιγμα	Ανιγτ Τιμή	Καπιτ Τιμή	Τελ Τιμή	Τιμή κλεισ.	Όγκος	Άνοιγτ	Ανοιγτ	Όγκος	Άνοιγτ	Ανοιγτ	Όγκος	Άνοιγτ	Ανοιγτ	Όγκος	Άνοιγτ	Ανοιγτ	Όγκος	Άνοιγτ	Ανοιγτ	Όγκος				
2.400	0.000	0.000	0.000	1.97	-	-	0.000	0.000	0.000	1.98	-	-	0.000	0.000	0.000	0.001	-	-	0.000	0.000	0.000	0.001	-	-	0.000	0.000	0.000	0.001		-	-
2.600	0.000	0.000	0.000	1.77	-	-	0.000	0.000	0.000	1.78	-	-	0.000	0.000	0.000	0.001	-	-	0.000	0.000	0.000	0.001	-	-	0.000	0.000	0.000	0.001	-	-	0.026
2.800	0.000	0.000	0.000	1.57	-	-	0.000	0.000	0.000	1.58	-	-	0.000	0.000	0.000	0.001	-	-	0.000	0.000	0.000	0.001	-	-	0.000	0.000	0.000	0.001	-	-	0.028
3.000	0.000	0.000	0.000	1.38	-	-	0.000	0.000	0.000	1.38	-	-	0.000	0.000	0.000	0.001	-	-	0.000	0.000	0.000	0.001	-	-	0.000	0.000	0.000	0.001	-	-	0.030
3.200	0.000	0.000	0.000	1.18	-	-	0.000	0.000	0.000	1.18	-	-	0.000	0.000	0.000	0.001	-	-	0.000	0.000	0.000	0.001	-	-	0.000	0.000	0.000	0.001	-	-	0.032
3.400	0.000	0.000	0.000	0.976	-	-	0.000	0.000	0.000	0.987	-	-	0.000	0.000	0.000	0.002	-	-	0.000	0.000	0.000	0.005	-	-	0.000	0.000	0.000	0.005	-	-	0.034
3.600	0.000	0.000	0.000	0.778	-	-	0.000	0.000	0.000	0.798	-	-	0.000	0.000	0.000	0.002	-	-	0.000	0.000	0.000	0.016	-	-	0.000	0.000	0.000	0.016	-	-	0.036
3.800	0.000	0.000	0.000	0.585	-	-	0.000	0.000	0.000	0.621	-	-	0.000	0.000	0.000	0.008	-	-	0.000	0.000	0.000	0.039	-	-	0.000	0.000	0.000	0.039	-	-	0.038
4.000	0.000	0.000	0.000	0.407	-	-	0.000	0.000	0.000	0.464	-	-	0.000	0.000	0.000	0.030	-	-	0.000	0.000	0.000	0.081	-	-	0.000	0.000	0.000	0.081	-	-	0.040
4.400	0.000	0.000	0.000	0.143	-	-	0.000	0.000	0.000	0.224	-	-	0.000	0.000	0.000	0.166	-	-	0.000	0.000	0.000	0.241	-	-	0.000	0.000	0.000	0.241	-	-	0.044
4.800	0.000	0.000	0.000	0.031	-	-	0.000	0.000	0.000	0.090	-	-	0.000	0.000	0.000	0.454	-	-	0.000	0.000	0.000	0.507	-	-	0.000	0.000	0.000	0.507	-	-	0.048
5.200	0.000	0.000	0.000	0.004	-	-	0.000	0.000	0.000	0.030	-	-	0.000	0.000	0.000	0.831	-	-	0.000	0.000	0.000	0.849	-	-	0.000	0.000	0.000	0.849	-	-	0.052
5.600	0.000	0.000	0.000	0.001	-	-	0.000	0.000	0.000	0.008	-	-	0.000	0.000	0.000	1.23	-	-	0.000	0.000	0.000	1.23	-	-	0.000	0.000	0.000	1.23	-	-	0.056
6.000	0.000	0.000	0.000	0.001	-	-	0.000	0.000	0.000	0.002	-	-	0.000	0.000	0.000	1.63	-	-	0.000	0.000	0.000	1.63	-	-	0.000	0.000	0.000	1.63	-	-	0.060
6.400	0.000	0.000	0.000	0.001	-	-	0.000	0.000	0.000	0.001	-	-	0.000	0.000	0.000	2.03	-	-	0.000	0.000	0.000	2.03	-	-	0.000	0.000	0.000	2.03	-	-	0.064
<b>Σύνολα:</b>																															
<b>Αριθμός Πράξεων:</b>																															

Προϊόν Δανεισμού	Υποκείμενος Τίτλος	Πολυμερείς Συναλλαγές[1]					Διμερείς Συναλλαγές[2]		Δανεισμός Τίτλων μέσω ΟΤC[3]
		Ανοιχτές θέσεις[5]	Προσφερόμενη ποσότητα	Μ.Σ.Τ[4]	Όγκος συναλλαγών	Μ.Σ.Τ[4]	Όγκος συναλλαγών	Μ.Σ.Τ[4]	Όγκος συναλλαγών
AETFBOR	ALPHA ETF FTSE Athex Large Cap	---	---	---	---	---	---	---	---
ALPHABOR	ALPHA ΥΠΗΡΕΣΙΩΝ ΣΥΜΜ (ΚΟ)	20,800	---	---	---	---	---	---	60,042,980
ACAGBOR	AUSTRIACARD (ΚΑ)	---	---	---	---	---	---	---	---
OTOELBOR	AUTOHELLAS (ΚΟ)	120	---	---	---	---	---	---	45,537
BOCHGRBOR	BANK OF CYPRUS (ΚΟ)	---	---	---	---	26,000	6.50%	---	72,448
CENERBOR	CENERGY HOLDINGS (ΚΑ)	---	---	---	---	---	---	---	592,281
EEEBOR	COCA-COLA HBC AG (ΚΟ)	22,931	---	---	---	---	---	---	163,345
DIMANDBOR	DIMAND (ΚΟ)	---	---	---	---	---	---	---	34,436
EUROBBOR	EUROBANK HOLDINGS (ΚΟ)	16,033	---	---	---	---	---	---	64,717,351
FOYRKBOR	FOURLIS ΣΥΜΜΕΤΟΧΩΝ (ΚΟ)	---	---	---	---	---	---	---	11,673
ELPEBOR	HELLENIQ ENERGY (ΚΟ)	---	---	---	---	---	---	---	2,276,507
INTEKBOR	IDEAL HOLDINGS (ΚΟ)	---	---	---	---	---	---	---	11,600
INTRKBOR	INTRACOM HOLDINGS (ΚΟ)	---	---	---	---	---	---	---	15,000
BELABOR	JUMBO (ΚΟ)	2,920	---	---	---	---	---	---	217,513
LAMDABOR	LAMDA DEVELOPMENT(ΚΟ)	---	---	---	---	---	---	---	223,277
LAVIBOR	LAVIPHARM (ΚΟ)	---	---	---	---	---	---	---	---
MYTILBOR	METLEN ENERGY & METALS (ΚΟ)	---	---	---	---	---	---	---	614,052
MIGBOR	MIG (ΚΟ)	541	---	---	---	---	---	---	39,913
PROFBOR	PROFILE (ΚΟ)	---	---	---	---	---	---	---	5,800
QUESTBOR	QUEST ΣΥΜΜΕΤΟΧΩΝ (ΚΟ)	391	---	---	---	---	---	---	11,614
TITCBOR	TITAN CEMENT (ΚΑ)	30,215	---	---	2,500	4.20%	---	---	198,890
VIOBOR	VIOHALCO SA/NV (ΚΑ)	---	---	---	---	---	---	---	---
AVAXBOR	ΑΒΑΞ Α.Ε. (ΚΟ)	236	---	---	---	---	---	---	4,000
ADMIEBOR	ΑΔΜΗΕ ΣΥΜΜΕΤΟΧΩΝ Α.Ε. (ΚΟ)	---	---	---	---	---	---	---	279,228
AEGNBOR	ΑΕΡΟΠΟΡΙΑ ΑΙΓΑΙΟΥ (ΚΟ)	6,375	---	---	---	---	---	---	659,219
INKATBOR	ΑΚΤΟΡ Α.Ε. ΣΥΜ/ΧΩΝ (ΚΟ)	---	---	---	---	---	---	---	2,107,090
GEKTERNABOR	ΓΕΚ ΤΕΡΝΑ (ΚΟ)	---	---	---	---	---	---	---	489,933
PPCBOR	ΔΕΗ (ΚΟ)	---	---	---	---	---	---	---	4,060,055
AIABOR	ΔΙΕΘΝΗΣ ΑΕΡΟΛΙΜΕΝΑΣ ΑΘΗΝΩΝ(ΚΟ)	---	---	---	---	---	---	---	218,026
ETEBOR	ΕΘΝΙΚΗ ΤΡΑΠΕΖΑ (ΚΟ)	42,500	---	---	---	---	---	---	18,838,407
ELHABOR	ΕΛΒΑΛΧΑΛΚΟΡ (ΚΟ)	---	---	---	---	---	---	---	172,813

**Σημειώσεις Προϊόντων Δανεισμού**

[1] - Πολυμερείς Συμβάσεις Δανειοδοσίας των μεθόδων 8-1, 8-2 και 8-3-3 (σύμφ. Με Αποφ.17 ΔΣ του Χρηματιστηρίου).

[2] - Διμερείς Συμβάσεις Δανειοδοσίας των μεθόδων 8-3-1 και 8-3-2 & Συμβάσεις της μεθόδου 4 (σύμφ. Με Αποφ. 20 ΔΣ του Χρηματιστηρίου).

[3] - Τα στοιχεία Συναλλαγές Δανεισμού Τίτλων μέσω ΟΤC δηλώνονται από τους χειριστές ΣΑΤ και αφορούν τις ποσότητες που έχουν καταγραφεί στο ΣΑΤ έως και τη προηγούμενη εργάσιμη ημέρα.

[4] - Μ.Σ.Τ: - Μέση Σταθμισμένη Τιμή (ως προς τα τεμάχια)

[5] - Τα στοιχεία αφορούν σε ανοιχτές θέσεις πριν την έναρξη της συνεδρίασης



Προϊόν Δανεισμού	Υποκείμενος Τίτλος	Πολυμερείς Συναλλαγές[1]					Διμερείς Συναλλαγές[2]		Δανεισμός Τίτλων μέσω ΟΤC[3]	
		Ανοιχτές θέσεις[5]	Προσφερόμενη ποσότητα	Μ.Σ.Τ[4]	Όγκος συναλλαγών	Μ.Σ.Τ[4]	Όγκος συναλλαγών	Μ.Σ.Τ[4]	Όγκος συναλλαγών	
ELLAKTORBOR	ΕΛΛΑΚΤΩΡ (ΚΟ)	7,500	---	---	---	---	---	---	122,534	
EXAEBOR	ΕΛΛΗΝ. ΧΡΗΜΑΤΙΣΤΗΡΙΑ-Χ.Α. (ΚΟ)	---	---	---	---	---	---	---	171,629	
EYDARBOR	ΕΥΔΑΠ (ΚΟ)	---	---	---	---	---	---	---	218,464	
INLOTBOR	ΙΝΤΡΑΛΟΤ (ΚΟ)	31,525	---	---	---	---	---	---	1,457,066	
KRIBOR	ΚΡΙ - ΚΡΙ (ΚΟ)	---	---	---	---	---	---	---	54,112	
ΜΟΗΒΟR	ΜΟΤΟΡ ΟΪΛ (ΚΟ)	7,350	---	---	7,350	4.43%	---	---	1,249,675	
NOVALBOR	ΝΟΒΑΛ ΠΡΟΠΕΡΤΥ ΑΕΕΑΠ (ΚΟ)	---	---	---	---	---	---	---	---	
PRABOR	ΟΛΠ (ΚΟ)	---	---	---	---	---	---	---	107,118	
OPARBOR	ΟΠΑΠ (ΚΟ)	2,000	---	---	---	---	---	---	1,707,245	
HTOBOR	ΟΤΕ (ΚΟ)	2,000	---	---	---	---	---	---	1,901,849	
TREIRBOR	ΠΕΙΡΑΙΩΣ FINANCIAL HOLD (ΚΟ)	5,000	---	---	---	---	---	---	17,448,377	
PLATBOR	ΠΛΑΣΤΙΚΑ ΘΡΑΚΗΣ (ΚΟ)	---	---	---	---	---	---	---	4,630	
SARBOR	ΣΑΡΑΝΤΗΣ ΓΡ. (ΚΟ)	5,391	---	---	---	---	---	---	20,620	
TENERGYBOR	ΤΕΡΝΑ ΕΝΕΡΓΕΙΑΚΗ (ΚΟ)	---	---	---	---	---	---	---	1,320,830	
OLYMPBOR	ΤΕΧΝΙΚΗ ΟΛΥΜΠΙΑΚΗ (ΚΟ)	---	---	---	---	---	---	---	---	
OPTIMABOR	ΤΡΑΠΕΖΑ ΟΡΤΙΜΑ BANK (ΚΟ)	11,100	---	---	---	---	---	---	620,277	

**Σημειώσεις Προϊόντων Δανεισμού**

[1] - Πολυμερείς Συμβάσεις Δανειοδοσίας των μεθόδων 8-1, 8-2 και 8-3-3 (σύμφ. Με Αποφ.17 ΔΣ του Χρηματιστηρίου).

[2] - Διμερείς Συμβάσεις Δανειοδοσίας των μεθόδων 8-3-1 και 8-3-2 & Συμβάσεις της μεθόδου 4 (σύμφ. Με Αποφ. 20 ΔΣ του Χρηματιστηρίου).

[3] - Τα στοιχεία Συναλλαγές Δανεισμού Τίτλων μέσω ΟΤC δηλώνονται από τους χειριστές ΣΑΤ και αφορούν τις ποσότητες που έχουν καταγραφεί στο ΣΑΤ έως και τη προηγούμενη εργάσιμη ημέρα.

[4] - Μ.Σ.Τ: - Μέση Σταθμισμένη Τιμή (ως προς τα τεμάχια)

[5] - Τα στοιχεία αφορούν σε ανοιχτές θέσεις πριν την έναρξη της συνεδρίασης

**Κωδικοί και ονομασίες Κλάδων Οικονομικής Δραστηριότητας του Χρηματιστηρίου Αθηνών**

12003 - Διαπραγματεύσιμα Αμοιβαία Κεφάλαια	10101010 Υπηρεσίες Ηλεκτρονικών Υπολογιστών
10101015 Λογισμικό	10102030 Υλικό Υπολογιστών
15101010 Εξοπλισμός Τηλεπικοινωνιών	15102015 Υπηρεσίες Τηλεπικοινωνιών
20101010 Υγειονομικές Μονάδες	20101025 Υπηρεσίες Υγείας
20102010 Ιατρικός Εξοπλισμός	20103015 Φαρμακευτικά Προϊόντα
30101010 Τράπεζες	30202000 Διαφοροποιημένες Χρηματοοικονομικές Υπηρεσίες
30202010 Διαχείριση Κεφαλαίων & Θεματοφύλακες	30202015 Επενδυτικές Υπηρεσίες
30204000 Επενδυτικές Εταιρείες κλειστού τύπου	30302010 Γενικές Ασφάλειες
30302015 Μεσίτες Ασφαλίσεων	30302025 Ασφάλειες Ιδιοκτησίας & Ζημιών
35101010 Συμμετοχές & Ανάπτυξη Ακίνητης Περιουσίας	35101015 Υπηρεσίες Ακίνητης Περιουσίας
35102000 Διαφοροποιημένες Α.Ε.Ε.Α.Π.	35102030 Α.Ε.Ε.Α.Π. Επαγγελματικών Χώρων
35102045 Α.Ε.Ε.Α.Π. Εμπορικών Χώρων	40201040 Υπηρεσίες Ενοικίασης και Χρηματοδοτικής Μίσθωσης
40202010 Κατασκευή Κατοικιών	40202015 Έπιπλα
40202020 Οικιακές Συσκευές	40203040 Ηλεκτρονική Ψυχαγωγία
40204020 Ρούχα και Αξεσουάρ	40301010 Ψυχαγωγία
40301030 Εκδόσεις	40301035 Ραδιοτηλεοπτικοί Φορείς
40401010 Διαφοροποιημένοι Έμποροι	40401020 Εμπόριο Ενδυμάτων
40401025 Εμπόριο Προϊόντων Οικιακής Βελτίωσης	40401030 Εξειδικευμένο Λιανικό Εμπόριο
40501010 Αεροπορικές Εταιρείες	40501015 Ταξίδια & Τουρισμός
40501020 Τυχερά Παιχνίδια	40501025 Ξενοδοχεία & Πανσιόν
45101015 Απόσταξη & Οινοπαραγωγή	45101020 Αναψυκτικά
45102010 Γεωργεία, Αλιεία, Εκτροφή και Φυτείες	45102020 Τρόφιμα
45103010 Καπνός	45201010 Λιανικό & Χονδρικό Εμπόριο Τροφίμων
45201020 Είδη Προσωπικής Φροντίδας	50101010 Κατασκευές
50101020 Κατασκευαστές Στέγασης & Επικαλύψεων	50101030 Τσιμέντα
50101035 Άλλα Οικοδομικά Υλικά	50202010 Ηλεκτρικά Εξαρτήματα
50203015 Πλαστικά	50203030 Υλικά Συσκευασίας
50204000 Μηχανήματα Βιομηχανικού Εξοπλισμού	50204020 Μηχανήματα Κατασκευών
50205010 Προμηθευτές Βιομηχανίας	50205020 Υποστηρικτικές Υπηρεσίες προς Επιχειρήσεις
50205030 Υπηρεσίες Μαζικής Εκτύπωσης	50206015 Εμπορικά Οχήματα & Ανταλλακτικά
50206030 Θαλάσσιες Μεταφορές	50206060 Υπηρεσίες Μεταφορών
55101000 Διαφοροποιημένα Υλικά	55101020 Κλωστοϋφαντουργικά Προϊόντα
55102000 Ορυχεία	55102010 Σίδηρος & Χάλυβας
55102015 Μεταλλουργία	55102035 Αλουμίνιο
60101020 Διυλιστήρια & Εμπορία Πετρελαιοειδών	65101010 Εναλλακτική Ηλεκτρική Ενέργεια
65101015 Συμβατική Ηλεκτρική Ενέργεια	65102000 Πολλαπλών Υπηρεσιών Κοινής Ωφέλειας
65102030 Ύδρευση	

# ATHEXGROUP

Athens Exchange Group

Λεωφ. Αθηνών 110 | 104 42 Αθήνα  
110 Athinon Ave | 104 42 Athens GR  
T +30 210 3366 800  
[www.athexgroup.gr](http://www.athexgroup.gr)