

25

Ημερήσιο Δελτίο
Συναλλακτικής Δραστηριότητας

Daily Official List
of Trading Activity



Αποποίηση Ευθύνης:

Η εταιρεία Ελληνικά Χρηματιστήρια-Χρηματιστήριο Αθηνών Ανώνυμη Εταιρεία Συμμετοχών καταβάλλει κάθε δυνατή προσπάθεια ώστε να διασφαλίσει ότι οι πληροφορίες και τα λοιπά στοιχεία που εμφανίζονται στο Ημερήσιο Δελτίο Τιμών (Η.Δ.Τ.) είναι ορθά και πλήρη αλλά δεν έχει καμία ευθύνη για ενδεχόμενο λάθος ή παράλειψη στοιχείων και / ή ευθύνη σχετικά με την ακρίβεια, αξιοπιστία, επικαιροποίηση και πληρότητα των παραπάνω πληροφοριών και στοιχείων ή ευθύνη προερχόμενη άμεσα ή έμμεσα από την χρήση των παραπάνω πληροφοριών.

Η Εταιρία δεν έχει καμία ευθύνη για την ακρίβεια των στοιχείων που περιλαμβάνονται στις ανακοινώσεις των εισηγμένων εταιρειών. Πιθανές προσβολές δικαιωμάτων τρίτων από το περιεχόμενο των ανακοινώσεων συνιστούν αποκλειστική ευθύνη του αποστολέα των ανακοινώσεων.

Όλα τα αναγραφόμενα στο Η.Δ.Τ. στοιχεία παρέχονται μόνο για τους σκοπούς της πληροφόρησης και δεν συνιστούν παροχή επενδυτικών συμβουλών ή πρόσκληση για επένδυση σε κινητές αξίες που διαπραγματεύονται στο Χρηματιστήριο Αθηνών.

Αναγνωρίζεται και συμφωνείται ότι όλα τα δικαιώματα επί των πληροφοριών που εμφανίζονται στο Η.Δ.Τ. θα αποτελούν κυριότητα της εταιρίας και οποιοδήποτε άλλο δικαίωμα συμπεριλαμβανομένου του δικαιώματος πνευματικής ιδιοκτησίας, σήματος κλπ. ανήκουν στο Χρηματιστήριο Αθηνών.

Τα ανωτέρω στοιχεία αποτελούν ιδιοκτησία της Εταιρίας και προστατεύονται σύμφωνα με τις διατάξεις περί πνευματικής ιδιοκτησίας. Απαγορεύεται α) η με οποιοδήποτε τρόπο ή μέσο αναπαραγωγή, αναδημοσίευση, τροποποίηση, αντιγραφή, πώληση, μετάδοση ή διανομή του συνόλου ή μέρους τους, χωρίς αναφορά στην πηγή και β) η εμπορική εκμετάλλευση των στοιχείων από τρίτους.

Η Εταιρία δεν φέρει καμία ευθύνη προερχόμενη άμεσα ή έμμεσα από χρήση ή τυχόν αλλοίωση των ανωτέρω στοιχείων όταν αυτά χρησιμοποιούνται από

Ελληνικά Χρηματιστήρια - Χρηματιστήριο Αθηνών Α.Ε. Συμμετοχών

Λεωφόρος Αθηνών 110, 10442 Αθήνα, Τηλ: (210) 33.66.800, Fax: (210) 32.13.938

www.athexgroup.gr

Χρηματιστηριακό Κέντρο Θεσσαλονίκης

Κατούνη 16-18, Θεσ/νίκη 546 25, Τηλ: (2310) 567.667, Fax: (2310) 530.455

Συνεγγυητικό Κεφάλαιο Εξασφάλισης Επενδυτικών Υπηρεσιών

Φειδίου 14-16, Αθήνα 106 78, Τηλ: (210) 33.04.682, Fax: (210) 33.04.155

Επιτροπή Κεφαλαιαγοράς

Κολοκοτρώνη 1 & Σταδίου 1, Αθήνα 105 62, Τηλ: (210) 33.77.100, Fax: (210) 33.77.173

Πίνακας Περιεχομένων**Ενότητα 1: Στατιστικά Στοιχεία Χρεογράφων, Παραγώγων και Δανεισμού**

- Οι Αγορές Χρεογράφων Παραγώγων Δανεισμού
- Χρηματιστηριακοί Δείκτες
- Αναλυτικά Στοιχεία Συναλλαγών Αγοράς Χρεογράφων
- Στοιχεία Συναλλαγών Κλάδων Χρηματιστηρίου Αθηνών & Χρηματοοικονομικών Προϊόντων (Δ.Α.Κ.)
- Οι 10 Μετοχές με τη μεγαλύτερη Άνοδο & Πτώση
- Αναλυτικά Στοιχεία Συναλλαγών Αγοράς Παραγώγων

Ενότητα 2: Αναλυτικά Στοιχεία Συναλλαγών Χρεογράφων

- Αναλυτικά Στοιχεία Συναλλαγών Χρεογράφων
- Σημειώσεις Χρεογράφων

Ενότητα 3: Στοιχεία Συναλλαγών Χρεογράφων

- Στοιχεία Συναλλαγών Πακέτων
- Στοιχεία Συναλλαγών Δικαιωμάτων

- Στοιχεία Δανεισμού Τίτλων
- Στοιχεία Συναλλαγών Εκποιήσεων
- Στοιχεία Συναλλαγών Εκποιήσεων Ενσώματων Ονομαστικών Μετοχών
- Στοιχεία Ενεργητικού Διαπραγματεύσιμων Αμοιβαίων Κεφαλαίων (Δ.Α.Κ.)
- Χαρακτηριστικά Διαπραγματεύσιμων Αμοιβαίων Κεφαλαίων (Δ.Α.Κ.)

Ενότητα 4: Ανακοινώσεις**Ενότητα 5: Ομόλογα Διαπραγματεύσιμα στην Αγορά Αξιών Σταθερού Εισοδήματος**

- Ομολογιακά Δάνεια Επιχειρήσεων – Οργανωμένη Αγορά (Μετατρέψιμα)
- Ομολογιακά Δάνεια Επιχειρήσεων – Οργανωμένη Αγορά (Μη Μετατρέψιμα)
- Ομόλογα Ελληνικού Δημοσίου
- Έντοκα Γραμμάτια & Zero Coupon Ομόλογα Ελληνικού Δημοσίου
- Ομόλογα Ελληνικού Δημοσίου Διαπραγματεύσιμα με τη Μέθοδο Εκφώνησης - Αντιφώνησης
- Ομόλογα Κρατικών Τραπεζών

Ενότητα 6: Πρόσθετα Στοιχεία Ενημέρωσης

- Πίνακας Μελών Χρηματιστηρίου Αθηνών και Μελών ΕΤ.ΕΚ.
- Πίνακας Μετοχών Υπό Ειδική Διαπραγμάτευση
- Γνωστοποιήσεις Συναλλαγών - Κατάλογος Υπόχρεων Προσώπων

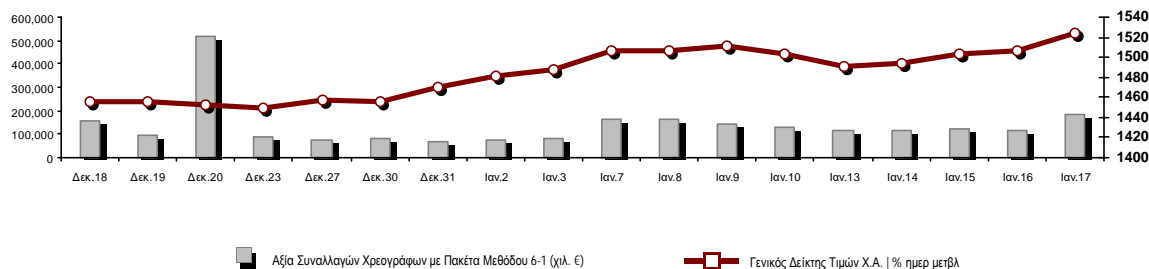
Ενότητα 7: Αναλυτικά Στοιχεία Συναλλαγών Αγοράς Παραγώγων

- Συμβόλαια Μελλοντικής Εκπλήρωσης σε Δείκτες
- Συμβόλαια Μελλοντικής Εκπλήρωσης σε Μετοχές
- Δικαιώματα Προαίρεσης σε Δείκτες
- Δικαιώματα Προαίρεσης σε Μετοχές
- Στοιχεία Συναλλαγών Προϊόντων Δανεισμού

Παράρτημα Α: Κωδικοί και ονομασίες Κλάδων Οικονομικής Δραστηριότητας του Χρηματιστηρίου Αθηνών

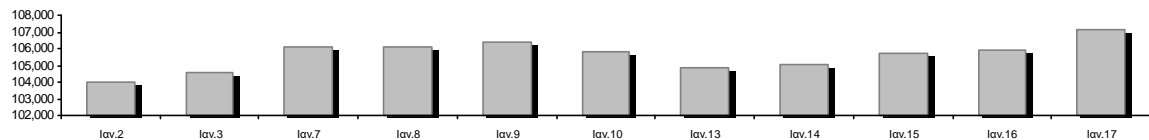
Οι Αγορές Χρεογράφων Παραγώγων Δανεισμού

Γενικός Δείκτης Τιμών και Αξία Συναλλαγών Μετοχών και Παραγώγων

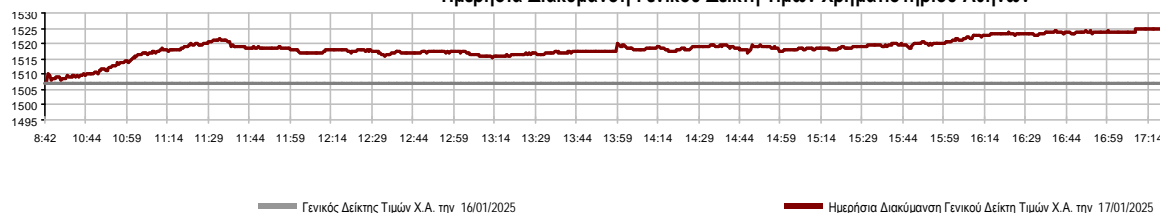


Κεφαλαιοποίηση Χ.Α. (εκατ €)**:	107,121.33		Συνολικές Ανοικτές Θέσεις σε Παράγωγα	387,273
Ημερήσια μεταβολή: εκατ. € %	1,205.52	1.14%	Ανοικτές θέσεις σε ΣΜΕ επί Δεικτών % ημερ μετβλ	6,727 1.99%
Μέση ετήσια Κεφ/ποίηση: εκατ. € % Μετβλ. Μέση προηγ. έτος	105,591.44	7.00%	Ανοικτές θέσεις σε ΣΜΕ επί μετοχών % ημερ μετβλ	379,385 0.39%
Γενικός Δείκτης Τιμών Χ.Α. % ημερ μετβλ	1,524.67	1.18%	Ανοικτές θέσεις σε Δικαιώματα επί Δεικτών % ημερ μετβλ	1,058 9.18%
Κεφαλαιοποίηση Γενικού Δείκτη (εκατ. €)	99,858.37		Ανοικτές θέσεις σε Δικαιώματα επί μετοχών % ημερ μετβλ	103 0.00%
Ημερήσια μεταβολή (εκατ. €)	1,224.73			
Αξία Συναλλαγών Χρεογράφων με Πακέτα Μεθόδου 6-1 (χιλ. €)	185,061.31		Πλήθος Συμβολαίων Παραγώγων:	52,637
Ημερήσια μεταβολή: %	70,535.20	61.59%	Ημερήσια μεταβολή: τμχ %	37,899 257.15%
Μέση Αξία Συν/γών ΥΙD: χιλ. € % Μετβλ Μέση προηγ. έτος	128,753.26	-6.28%	Μέσος Όγκος Συμβ. ΥΙD: % Μετβλ Μέσο προηγ. Έτος	29,127 -21.73%
Αξία Συναλλαγών Πακέτων Μεθόδου 6-1 (χιλ. €)	29,601.68		Πλήθος Πράξεων Παραγώγων:	2,244
Αξία Συναλλαγών Πακέτων Μεθόδου 6-2 & 6-3 (χιλ. €)	187.36		Ημερήσια μεταβολή: πλήθος %	1,263 128.75%
Αξία Συναλλαγών Ομολόγων (χιλ.€)	1,068.02		Μέσο Πλήθος Πράξεων ΥΙD: % Μετβλ Μέσο προηγ. Έτος	1,659 -8.97%
Όγκος Συναλλαγών Χρεογράφων με Πακέτα Μεθόδου 6-1 (χιλ. Τμχ)	43,440.31		Συνολικές Ανοικτές Θέσεις σε Δανεισμό	628,139
Ημερήσια μεταβολή: χιλ. τμχ %	17,086.51	64.84%	Ημερήσια μεταβολή: τμχ %	15,043 2.45%
Μέσος Όγκος Συν/γών ΥΙD: % Μετβλ Μέσο προηγ. Έτος	32,260.30	10.89%	Πλήθος Συναλλαγών Δανεισμού (Πολυμερής/Διμερής)	30,921
Όγκος Συναλλαγών Πακέτων Μεθόδου 6-1 (χιλ. Τεμάχια)	5,125.23		Ημερήσια μεταβολή: τμχ %	5,385
Όγκος Συναλλαγών Πακέτων Μεθόδου 6-2 & 6-3 (χιλ. Τεμάχια)	9.41		Πλήθος Πολυμερών Συναλλαγών	30,921
Όγκος Συναλλαγών Ομολόγων	1,072,000		Πλήθος Διμερών Συναλλαγών	0
Πλήθος Πράξεων Χρεογράφων με Πακέτα Μεθόδου 6-1	42,812		Πλήθος Πράξεων Δανεισμού:	4
Ημερήσια μεταβολή: πλήθος %	15,182	54.95%	Ημερήσια μεταβολή: %	-6
Μέσο Πλήθος Πράξεων ΥΙD: % Μετβλ Μέσο προηγ. Έτος	35,724	-1.38%	Πλήθος Πράξεων Πολυμερών Συναλλαγών	4
Πλήθος πακέτων Μεθόδου 6-1	20		Πλήθος Πράξεων Διμερών Συναλλαγών	0
Πλήθος πακέτων Μεθόδου 6-2 & 6-3	4			
Πλήθος συναλλαγών Ομολόγων	205			

Κεφαλαιοποίηση Χ.Α. (εκατ €)**



Ημερήσια Διακύμανση Γενικού Δείκτη Τιμών Χρηματιστηρίου Αθηνών



Χρηματιστηριακοί Δείκτες

Όνομασία Δείκτη	17/01/2025	16/01/2025	Δ μον.	Δ %	Κατώτερη	Ανώτερη	Κατ.έτους	Ανωτ.έτους	Ετησ. μεταβ.
Γενικός Δείκτης Τιμών Χ.Α.	1,524.67 #	1,506.83	17.84	1.18%	1,506.83	1,524.67	1,469.67	1,524.67	3.74% #
Δείκτης Συνολικής Απόδοσης Γενικού Δείκτη Χ.Α.	2,883.46 #	2,849.72	33.74	1.18%	2,849.72	2,883.46	2,779.44	2,883.46	3.74% #
Δείκτης ATHEX ESG	1,753.12 #	1,727.47	25.65	1.48%	1,727.47	1,753.12	1,678.09	1,753.12	4.47% #
Δείκτης Τιμών Εναλλακτικής Αγοράς Χ.Α.	14,935.45 €	14,993.86	-58.41	-0.39%	14,858.45	15,108.69	14,772.17	15,410.20	-1.07% €
FTSE/Χ.Α. Large Cap	3,719.94 #	3,665.36	54.58	1.49%	3,665.36	3,719.94	3,570.47	3,719.94	4.19% #
FTSE/Χ.Α. Mid Cap	2,411.82 €	2,415.60	-3.78	-0.16%	2,405.44	2,417.99	2,334.00	2,454.10	3.33% #
FTSE/Χ.Α. Υψηλής Μερισματικής Απόδοσης	4,109.70 #	4,081.52	28.18	0.69%	4,074.81	4,109.70	4,015.60	4,145.10	2.21% #
FTSE/Χ.Α. Δείκτης Αγοράς	886.90 #	874.34	12.56	1.44%	874.34	886.90	851.11	886.90	4.20% #
FTSE/Χ.Α. Τράπεζες	1,415.93 #	1,375.41	40.52	2.95%	1,371.94	1,415.93	1,284.74	1,415.93	10.10% #
FTSE/ATHEX ΤΕΧΝΟΛΟΓΙΑ & ΤΗΛΕΠΙΚΟΙΝΩΝΙΕΣ	5,770.29 #	5,722.58	47.71	0.83%	5,722.58	5,773.72	5,639.69	5,871.83	1.78% #
FTSE/ATHEX ΧΡΗΜΑΤΟΟΙΚΟΝΟΜΙΚΕΣ ΥΠΗΡΕΣΙΕΣ	6,639.02 #	6,450.40	188.62	2.92%	6,434.42	6,639.10	6,028.62	6,639.10	10.02% #
FTSE/ATHEX ΑΚΙΝΗΤΗΣ ΠΕΡΙΟΥΣΙΑΣ	4,847.24 €	4,854.82	-7.58	-0.16%	4,808.09	4,855.42	4,808.09	4,955.14	-0.66% €
FTSE/ATHEX ΚΑΤΑΝΑΛΩΤΙΚΑ ΠΡΟΪΟΝΤΑ	5,059.78 #	5,059.27	0.51	0.01%	5,025.14	5,077.11	5,022.85	5,190.59	0.49% #
FTSE/ATHEX ΒΑΣΙΚΑ ΑΓΑΘΑ	6,759.32 #	6,703.54	55.78	0.83%	6,703.54	6,788.05	6,653.46	6,830.47	1.05% #
FTSE/ATHEX ΒΙΟΜΗΧΑΝΙΕΣ	7,344.70 #	7,334.46	10.24	0.14%	7,309.35	7,371.35	7,101.20	7,386.11	2.62% #
FTSE/ATHEX ΠΡΩΤΕΣ ΎΛΕΣ	5,372.85 #	5,346.79	26.06	0.49%	5,326.22	5,387.91	5,017.37	5,532.80	7.08% #
FTSE/ATHEX ΕΝΕΡΓΕΙΑ & ΥΠΗΡΕΣΙΕΣ ΚΟΙΝΗΣ ΩΦ	5,020.93 #	5,000.27	20.66	0.41%	4,998.86	5,040.47	4,962.99	5,147.10	0.84% #
Δείκτης Όλων των Μετοχών Χ.Α.	351.92 #	347.96	3.96	1.14%	351.92	351.92	342.37	351.92	3.67% #
Ελληνικός Δείκτης Mid & Small Cap	2,165.47 #	2,160.02	5.45	0.25%	2,157.50	2,166.81	2,116.80	2,183.38	2.30% #
FTSE/Χ.Α. Large Cap Συνολικής Απόδοσης	6,404.72 #	6,308.34	96.38	1.53%			6,199.42	6,404.72	4.23% #
FTSE/Χ.Α. Mid Cap Συνολικής Απόδοσης	3,304.38 €	3,309.56	-5.18	-0.16%			3,256.98	3,355.25	3.33% #
MSCI GREECE REBASED	5,895.59 #	5,787.05	108.54	1.88%	5,784.43	5,897.96	5,552.65	5,897.96	6.00% #
Ελληνικός Δείκτης Εταιρικών Ομολόγων	138.76 #	138.72	0.04	0.03%			138.48	139.00	-0.22% €
Ελληνικός Δείκτης Τιμών Εταιρικών Ομολόγων	93.55 #	93.54	0.02	0.02%			93.38	93.86	-0.39% €

Σημείωση 1: Το κλείσιμο των Δεικτών FTSE/Μed 100, Ελληνικός Δείκτης Εταιρικών Ομολόγων και, Ελληνικός Δείκτης Τιμών Εταιρικών Ομολόγων αφορούν την συνεδρίαση της 15/01/2025.

Σημείωση 2: Ο Ελληνικός Δείκτης Mid & Small Cap είναι Customized δείκτης υπολογιζόμενος από το Χρηματιστήριο Αθηνών.

Αναλυτικά Στοιχεία Συναλλαγών Αγοράς Χρεογράφων

	Όλα τα Χρεόγραφα	Κύρια Αγορά	Επιτήρηση	Διαπραγματεύσιμα Αμοιβαία Κεφάλαια
Σύνολα	124	119	4	1
Ανοδικές / Καθοδικές / Σταθερές:	58 / 39 / 27	56 / 39 / 24	1 / 0 / 3	1 / 0 / 0
Κεφαλαιοποίηση Χ.Α. (εκατ €) **	107,121.33	107,064.17	57.17	
Μέση Ημερήσια Αξία Συν/γών (χιλ. €)	128,753.26	128,778.63	18.45	176.97
Αξία Συναλλαγών	185,248.67	185,189.13	8.44	51.10
Κύριος Πίνακας:	155,459.63	155,400.09	8.44	51.10
Προσυμφωνημένων Συναλλαγών 6_1_2_3:	29,789.03	29,789.03	0.00	0.00
Πίνακας Εκποιήσεων:	0.00	0.00	0.00	0.00
Πίνακας Ειδικών Όρων:	0.00	0.00	0.00	0.00
Μέσος Ημερήσιος Όγκος Συναλλαγών	32,260,303	32,201,063	99,938	4,848
Όγκος Συναλλαγών	43,449,717	43,402,246	46,093	1,378
Κύριος Πίνακας:	38,315,081	38,267,610	46,093	1,378
Προσυμφωνημένων Συναλλαγών 6_1_2_3:	5,134,636	5,134,636	0	0
Πίνακας Εκποιήσεων:	0	0	0	0
Πίνακας Ειδικών Όρων:	0	0	0	0
Μέσο Ημερήσιο Πλήθος Πράξεων	35,724	35,594	44	86
Αριθμός Πράξεων	42,816	42,725	28	63
Κύριος Πίνακας:	42,792	42,701	28	63
Προσυμφωνημένων Συναλλαγών 6_1_2_3:	24	24	0	0
Πίνακας Εκποιήσεων:	0	0	0	0
Πίνακας Ειδικών Όρων:	0	0	0	0

Στοιχεία Συναλλαγών Κλάδων Χρηματιστηρίου Αθηνών & Χρηματοοικονομικών Προϊόντων (Δ.Α.Κ.)

Κωδικός	Κλάδοι	Ανοδικές / Καθοδικές / Σταθερές	Αριθμός Πράξεων	Όγκος Συναλλαγών	Αξία Συναλλαγών	% στη Συνολική Αξία
12000	- Χρηματοοικονομικά Προϊόντα	1 / 0 / 0	63	1,378	51,100.78	0.03%
3510	- Ακίνητη Περιουσία	2 / 7 / 3	1,278	650,288	2,017,543.65	1.09%
3030	- Ασφάλειες	0 / 0 / 1	32	2,573	11,890.63	0.01%
5020	- Βιομηχανικά Προϊόντα & Υπηρεσίες	7 / 7 / 2	2,539	636,880	5,444,112.31	2.94%
4040	- Εμπόριο	1 / 4 / 2	1,220	221,136	4,176,377.77	2.25%
6010	- Ενέργεια	4 / 0 / 0	2,219	1,013,739	17,307,565.04	9.34%
4020	- Καταναλωτικά Προϊόντα & Υπηρεσίες	3 / 0 / 2	263	100,689	174,809.50	0.09%
5010	- Κατασκευές & Υλικά Κατασκευών	6 / 6 / 2	4,052	1,303,946	9,940,472.17	5.37%
4030	- Μέσα Ενημέρωσης	1 / 0 / 1	96	27,454	12,795.54	0.01%
4520	- Προσωπική Φροντίδα, Φάρμακα & Παντοπωλεία	1 / 0 / 1	253	78,757	824,535.85	0.45%
5510	- Πρώτες Ύλες	4 / 3 / 5	1,111	317,609	1,090,547.14	0.59%
4050	- Ταξίδια και Αναψυχή	3 / 2 / 1	2,532	1,378,056	8,215,711.76	4.44%
1010	- Τεχνολογία	4 / 4 / 1	1,273	533,691	1,630,682.50	0.88%
1510	- Τηλεπικοινωνίες	2 / 0 / 0	655	157,703	2,337,760.44	1.26%
3010	- Τράπεζες	6 / 1 / 1	16,824	32,804,316	94,060,327.26	50.78%
4510	- Τρόφιμα, Ποτά & Καπνοβιομηχανίες	4 / 0 / 5	364	89,668	1,537,246.96	0.83%
2010	- Υγεία	2 / 1 / 0	227	404,079	327,332.70	0.18%
6510	- Υπηρεσίες Κοινής Ωφέλειας	4 / 2 / 0	6,324	2,119,972	35,279,329.32	19.05%
3020	- Χρηματοοικονομικές Υπηρεσίες	3 / 2 / 0	553	159,951	792,602.02	0.43%

Οι 10 Μετοχές με τη μεγαλύτερη Άνοδο & Πτώση

Κύρια Αγορά

Μετοχές με τη μεγαλύτερη Θετική μεταβολή τιμής	Τιμή κλεισ.	Μεταβ.	Μετοχές με τη μεγαλύτερη Αρνητική μεταβολή τιμής	Τιμή κλεισ.	Μεταβ.
ΔΡΟΜΕΑΣ (ΚΟ)	0.331	4.75% #	ΤΖΙΡΑΚΙΑΝ ΠΡΟΦΙΛ (ΚΟ)	1.51	-5.03% α
EUROBANK HOLDINGS (ΚΟ)	2.49	4.53% #	ΑΔΜΗΕ ΣΥΜΜΕΤΟΧΩΝ Α.Ε. (ΚΟ)	2.705	-3.74% α
ΜΟΤΟΡ ΟΪΛ (ΚΟ)	21.68	3.24% #	ΙΛΥΔΑ (ΚΟ)	1.74	-2.52% α
ΑΛΡΗΑ ΥΠΗΡΕΣΙΩΝ ΣΥΜΜ (ΚΟ)	1.778	2.78% #	ORILINA PROPERTIES ΑΕΕΑΠ (ΚΟ)	0.78	-2.50% α
ΕΛΛΑΚΤΩΡ (ΚΟ)	2.24	2.75% #	ΟΛΠ (ΚΟ)	28.4	-2.24% α
ΠΕΙΡΑΙΩΣ FINANCIAL HOLD (ΚΟ)	4.319	2.47% #	ΕΛΛΑΔΟΣ ΤΡΑΠΕΖΑ (ΚΟ)	14.4	-2.04% α
ΛΑΒΙΡΗΑΡΜ (ΚΟ)	0.808	2.28% #	FLEXORACK (ΚΟ)	7.9	-1.86% α
BANK OF CYPRUS (ΚΟ)	5.08	2.21% #	ΔΟΜΙΚΗ ΚΡΗΤΗΣ (ΚΟ)	2.94	-1.51% α
ΕΘΝΙΚΗ ΤΡΑΠΕΖΑ (ΚΟ)	8.33	2.08% #	PREMIA (ΚΟ)	1.206	-1.47% α
ΤΡΑΠΕΖΑ ΟΡΤΙΜΑ BANK (ΚΟ)	13	2.04% #	ΕΥΡΩΠΗ HOLDINGS Α.Ε. (ΚΟ)	1.465	-1.35% α

Μετοχές με τη μεγαλύτερη Αξία Συναλλαγών	Αξία (χιλ. €)	Μεταβ.	Μετοχές με το μεγαλύτερο Όγκο Συναλλαγών	Όγκος	Μεταβ.
EUROBANK HOLDINGS (ΚΟ)	32,261.11	4.53% #	EUROBANK HOLDINGS (ΚΟ)	13,055,931	4.53% #
ΠΕΙΡΑΙΩΣ FINANCIAL HOLD (ΚΟ)	22,529.19	2.47% #	ΑΛΡΗΑ ΥΠΗΡΕΣΙΩΝ ΣΥΜΜ (ΚΟ)	9,583,917	2.78% #
METLEN ENERGY & METALS (ΚΟ)	22,175.81	-0.12% α	ΠΕΙΡΑΙΩΣ FINANCIAL HOLD (ΚΟ)	5,255,986	2.47% #
ΕΘΝΙΚΗ ΤΡΑΠΕΖΑ (ΚΟ)	17,006.66	2.08% #	ΑΤΤΙΚΑ BANK Α.Τ.Ε. (ΚΟ)	2,489,093	0.00% -
ΑΛΡΗΑ ΥΠΗΡΕΣΙΩΝ ΣΥΜΜ (ΚΟ)	16,928.36	2.78% #	ΕΘΝΙΚΗ ΤΡΑΠΕΖΑ (ΚΟ)	2,047,146	2.08% #
ΜΟΤΟΡ ΟΪΛ (ΚΟ)	15,221.46	3.24% #	ΙΝΤΡΑΛΟΤ (ΚΟ)	874,288	-0.19% α
ΔΕΗ (ΚΟ)	9,182.30	0.08% #	ΔΕΗ (ΚΟ)	728,098	0.08% #
ΟΠΑΠ (ΚΟ)	6,406.49	0.94% #	ΜΟΤΟΡ ΟΪΛ (ΚΟ)	726,821	3.24% #
TITAN CEMENT (ΚΑ)	5,275.03	0.24% #	METLEN ENERGY & METALS (ΚΟ)	671,142	-0.12% α
JUMBO (ΚΟ)	3,960.64	-1.03% α	ΑΔΜΗΕ ΣΥΜΜΕΤΟΧΩΝ Α.Ε. (ΚΟ)	556,163	-3.74% α

Σημείωση: Απεικονίζονται οι Μετοχές που δεν ανήκουν στην Κατηγορία Επιτήρησης και πραγματοποιήσαν κατά τη διάρκεια της συνεδρίασης Αξία Συναλλαγών μεγαλύτερη από 10,000 Ευρώ.

Αναλυτικά Στοιχεία Συναλλαγών Αγοράς Παραγώγων

	Αριθμός Πράξεων	Όγκος	Ανοικτές θέσεις
Σ.Μ.Ε. σε Δείκτες	267	2,506	6,727
FTSE/X.A. Τράπεζες	3	50	1,279
FTSE/X.A. Large Cap	264	2,456	5,448
MSCI GREECE REBASED	0	0	0
Σ.Μ.Ε. σε Μετοχές	1,948	50,016	379,385
ΑΔΜΗΕ ΣΥΜΜΕΤΟΧΩΝ Α.Ε. (ΚΟ)	40	1,314	20,757
ΑΕΡΟΠΟΡΙΑ ΑΙΓΑΙΟΥ (ΚΟ)	15	50	3,647
ΑΚΤΟΡ Α.Ε. ΣΥΜ/ΧΩΝ (ΚΟ)	115	432	2,969
ΑΛΡΗΑ ΥΠΗΡΕΣΙΩΝ ΣΥΜΜ (ΚΟ)	303	20,772	142,714
ΔΙΕΘΝΗΣ ΑΕΡΟΛΙΜΕΝΑΣ ΑΘΗΝΩΝ(ΚΟ)	1	5	321
ΑΥΤΟHELLAS (ΚΟ)	0	0	115
ΑΒΑΞ Α.Ε. (ΚΟ)	6	11	2,220
BANK OF CYPRUS (ΚΟ)	2	8	16
COCA-COLA HBC AG (ΚΟ)	2	6	141
CENERGY HOLDINGS (ΚΑ)	22	93	4,923
ΕΛΛΑΚΤΩΡ (ΚΟ)	26	182	3,279
ΕΛΒΑΛΧΑΛΚΟΡ (ΚΟ)	25	166	8,680
EUROBANK HOLDINGS (ΚΟ)	226	5,883	18,929
ΕΥΔΑΠ (ΚΟ)	3	20	3,971
FOURLIS ΣΥΜΜΕΤΟΧΩΝ (ΚΟ)	3	6	1,055
ΓΕΚ ΤΕΡΝΑ (ΚΟ)	10	39	11,843
ΕΛΛΗΝ. ΧΡΗΜΑΤΙΣΤΗΡΙΑ-Χ.Α. (ΚΟ)	50	606	3,769
HELLENIC ENERGY (ΚΟ)	6	208	4,928
INTRACOM HOLDINGS (ΚΟ)	102	679	10,984
JUMBO (ΚΟ)	36	115	424
LAMDA DEVELOPMENT(ΚΟ)	19	245	6,169
METLEN ENERGY & METALS (ΚΟ)	125	666	6,636
MIG (ΚΟ)	4	17	169
ΜΟΤΟΡ ΟΪΛ (ΚΟ)	86	435	6,837
ΕΘΝΙΚΗ ΤΡΑΠΕΖΑ (ΚΟ)	171	1,930	15,663
ΟΠΑΠ (ΚΟ)	10	55	1,125
ΤΡΑΠΕΖΑ ΟΡΤΙΜΑ BANK (ΚΟ)	4	7	65
ΟΤΕ (ΚΟ)	10	43	3,121
ΟΛΠ (ΚΟ)	0	0	128
ΠΕΙΡΑΙΩΣ FINANCIAL HOLD (ΚΟ)	407	15,261	64,596
ΔΕΗ (ΚΟ)	104	695	22,510
QUEST ΣΥΜΜΕΤΟΧΩΝ (ΚΟ)	1	9	199
ΤΕΡΝΑ ΕΝΕΡΓΕΙΑΚΗ (ΚΟ)	0	0	26
TITAN CEMENT (ΚΑ)	2	9	511
VIOTALCO SA/ΝV (ΚΑ)	12	49	5,945
Δικαιώματα σε Δείκτες	28	111	1,058
FTSE/X.A. Large Cap	28	111	1,058
Δικαιώματα σε Μετοχές	1	4	103
ΑΛΡΗΑ ΥΠΗΡΕΣΙΩΝ ΣΥΜΜ (ΚΟ)	0	0	0
ΕΘΝΙΚΗ ΤΡΑΠΕΖΑ (ΚΟ)	0	0	3
ΟΠΑΠ (ΚΟ)	0	0	51
ΟΤΕ (ΚΟ)	0	0	0
ΠΕΙΡΑΙΩΣ FINANCIAL HOLD (ΚΟ)	0	0	0
ΔΕΗ (ΚΟ)	1	4	49
Συνολική Δραστηριότητα	2,244	52,637	387,273

Πληθος Χρεογράφων	Ονομ. Αξία	Μερίσματα [1]			Ημερ. Τελευτ. Αποκοπής Μέρισμα [2]	Αποκοπή Δικαίωμα	Σημ. Χρεόγραφα	Τιμή κλεισίματος	% μεταβ.	Προηγ. Κλείσιμο-ημ/νία	Άνοιγμα	Κατωτ Τιμή	Ανωτ Τιμή	Τελ Σταθμ Τιμή	Τελευταία ζήτηση [7]	Τελευταία προσφορά [7]	Ρ/Ε μετά φ. Χρήσιμ	Όγκος	Πράξεις	Αξία Συναλλαγών[8]	Χ.Α. Εταιρείας (χιλ. €) [3,5]	Χαμηλό έτους	Υψηλό έτους	Κλάδος [4]
		2022	2023	2024																				

Κύρια Αγορά - Υψηλής Συναλλακτικής Δραστηριότητας

2,352,977,294	0.290	---	0.026	---	26/07/2024	18/04/2017	---	ALPHA ΥΠΗΡΕΣΙΩΝ ΣΥΜΜ (ΚΟ)	1.778	2.78	P	1.73	16/01/2025	1.74	1.734	1.7805	1.778	1.766	5267@1.78	12425@1.78	---	---	9,583,917	3,252	16,928,361.84	4,183,593.63	1.613	1.7805	30101010
1,617,995,358	0.050	---	---	---	04/06/2008	16/10/2024	---	ATTICA BANK A.T.E. (ΚΟ)	0.778	---	~	0.778	16/01/2025	0.776	0.77	0.806	0.778	0.782	2150@0.776	30620@0.780	---	---	2,489,093	566	1,946,639.19	1,258,800.39	0.686	0.806	30101010
36,353,868	1.00	(0.025)	0.1	---	16/07/2024	21/08/2023	---	AUSTRIACARD (ΚΑ)	6.04	-0.49	E	6.07	16/01/2025	6.09	6.03	6.09	6.04	6.055	524@6.03	511@6.05	---	---	10,973	98	66,446.39	219,577.36	5.85	6.25	10101010
440,502,243	0.100	---	---	---	---	23/09/2024	---	BANK OF CYPRUS (ΚΟ)	5.08	2.21	P	4.97	16/01/2025	4.97	4.95	5.08	5.08	5.025	46@5.06	5157@5.08	---	---	183,943	219	924,368.65	2,237,751.39	4.57	5.08	30101010
212,384,903	0.05	0.08	---	---	25/06/2024	07/12/2016	---	CENERGY HOLDINGS (ΚΑ)	9.7	0.10	P	9.69	16/01/2025	9.69	9.66	9.8	9.7	9.713	51@9.69	5@9.71	---	---	229,879	663	2,232,838.39	2,060,133.56	9.3	10.08	50202010
373,239,562	6.70	0.78	0.93	---	30/05/2024	29/04/2013	---	COCA-COLA HBC AG (ΚΟ)	33.04	0.86	P	32.76	16/01/2025	32.8	32.8	33.2	33.04	33.078	104@32.82	20@33.10	---	---	31,102	113	1,028,788.62	2,318,835.13	32.08	33.58	45101020
3,676,736,329	0.220	---	0.0933	---	25/07/2024	20/05/2019	---	EUROBANK HOLDINGS (ΚΟ)	2.49	4.53	P	2.382	16/01/2025	2.36	2.36	2.493	2.49	2.471	1000@2.48	9278@2.49	---	---	13,055,931	3,922	32,261,106.14	9,155,073.46	2.204	2.493	30101010
305,635,185	2.18	0.3	0.9	---	10/07/2024	01/10/2003	---	HELLENIO ENERGY (ΚΟ)	7.7	0.78	P	7.64	16/01/2025	7.64	7.64	7.705	7.7	7.683	598@7.70	3515@7.70	---	---	266,427	769	2,047,013.20	2,353,390.92	7.505	7.765	60101020
136,059,759	0.880	0.322	1	---	10/07/2024	05/03/2014	---	JUMBO (ΚΟ)	24.88	-1.03	E	25.14	16/01/2025	25.18	24.88	25.18	24.88	24.974	933@24.86	869@25.00	---	---	158,592	886	3,960,644.54	3,385,166.80	24.88	26.6	40401010
176,736,715	0.300	---	---	---	30/05/2007	27/11/2019	---	LAMDA DEVELOPMENT(ΚΟ)	7.19	0.14	P	7.18	16/01/2025	7.18	7.09	7.19	7.19	7.152	7491@7.18	1055@7.19	---	---	157,861	441	1,128,964.70	1,270,736.98	7.04	7.5	35101010
142,891,161	0.970	1.24	1.5531	---	26/06/2024	07/07/2017	---	METLEN ENERGY & METALS (ΚΟ)	33	-0.12	E	33.04	16/01/2025	33.3	32.88	33.4	33	33.042	868@32.98	110@33.02	---	---	671,142	3,147	22,175,812.16	4,715,408.31	32.82	35	65102000
87,538,850	0.500	---	0.0304	---	06/06/2024	28/07/2021	---	PREMIA (ΚΟ)	1.206	-1.47	E	1.224	16/01/2025	1.226	1.206	1.234	1.206	1.22	1000@1.20	450@1.22	---	---	120,230	347	146,724.99	105,571.85	1.206	1.29	35102000
78,325,475	0.6	0.85	---	---	25/06/2024	23/07/2019	---	TITAN CEMENT (ΚΑ)	42.3	0.24	P	42.2	16/01/2025	42.2	42	42.6	42.3	42.249	6@42.25	120@42.35	---	---	124,857	1,326	5,275,026.40	3,313,167.59	38.6	42.6	50101030
259,189,761	0.12	0.12	---	---	25/06/2024	26/02/2016	---	VIOHALCO SA/ΝV (ΚΑ)	5.81	1.22	P	5.74	16/01/2025	5.81	5.73	5.81	5.81	5.777	2083@5.81	1750@5.82	---	---	100,206	354	578,929.88	1,505,892.51	5.44	5.94	55102015
232,000,000	2.12	0.0682	0.0582	0.0582	09/09/2024	19/06/2017	---	ΑΔΜΗΕ ΣΥΜΜΕΤΟΧΩΝ Α.Ε. (ΚΟ)	2.705	-3.74	E	2.81	16/01/2025	2.775	2.705	2.81	2.705	2.738	10847@2.70	1000@2.72	10.68	2023	556,163	734	1,522,913.83	627,560.00	2.55	2.83	65101015
90,167,100	0.500	---	0.7515	---	20/05/2024	24/05/2021	---	ΑΕΡΟΠΟΡΙΑ ΑΙΓΑΙΟΥ (ΚΟ)	10.12	0.30	P	10.09	16/01/2025	10.09	10.06	10.18	10.12	10.112	500@10.11	1265@10.15	---	---	79,799	541	806,954.12	912,491.05	10.06	10.65	40501010
204,002,463	0.300	---	---	---	12/08/2008	07/01/2025	---	ΑΚΤΟΡ Α.Ε. ΣΥΜ/ΧΩΝ (ΚΟ)	4.75	0.42	P	4.73	16/01/2025	4.71	4.69	4.75	4.75	4.689	20@4.72	2058@4.76	---	---	440,568	1,053	2,065,613.12	969,011.70	4.655	4.84	50101010
103,423,291	0.570	---	---	---	01/08/2011	28/08/2024	---	ΓΕΚ ΤΕΡΝΑ (ΚΟ)	18.4	0.22	P	18.36	16/01/2025	18.34	18.2	18.44	18.4	18.328	478@18.38	257@18.42	---	---	79,374	445	1,454,791.86	1,902,988.55	18.18	18.74	50101010
369,270,000	2.48	---	0.25	---	22/07/2024	12/12/2001	---	ΔΕΗ (ΚΟ)	12.51	0.08	P	12.5	16/01/2025	12.58	12.5	12.71	12.51	12.611	5710@12.51	400@12.59	---	---	728,098	2,026	9,182,299.27	4,619,567.70	12.25	12.85	65101015
300,000,000	1.00	---	0.33	---	21/05/2024	07/02/2024	---	ΔΙΕΘΝΗΣ ΑΕΡΟΛΙΜΕΝΑΣ ΑΘΗΝΩΝ(ΚΟ)	8.172	-0.19	E	8.188	16/01/2025	8.112	8.07	8.21	8.172	8.159	436@8.17	224@8.19	---	---	211,944	863	1,729,221.27	2,451,600.00	7.98	8.278	50206060
914,715,153	1.00	---	0.3643	---	29/07/2024	29/08/2018	---	ΕΘΝΙΚΗ ΤΡΑΠΕΖΑ (ΚΟ)	8.33	2.08	P	8.16	16/01/2025	8.15	8.11	8.368	8.33	8.307	9306@8.33	9207@8.33	---	---	2,047,146	3,297	17,006,655.30	7,619,577.22	7.602	8.368	30101010
26,878,682	0.260	(0.04)	(0.06)	---	08/07/2024	24/07/2024	---	ΕΚΤΕΡ (ΚΟ)	1.768	0.46	P	1.76	16/01/2025	1.794	1.766	1.81	1.768	1.79	2800@1.77	3000@1.79	---	---	30,353	122	54,338.89	47,521.51	1.76	1.928	50101010
375,241,586	0.390	0.06	0.04	---	25/06/2024	14/07/2006	---	ΕΒΑΛΧΑΛΚΟΡ (ΚΟ)	2.175	-0.23	E	2.18	16/01/2025	2.16	2.16	2.2	2.175	2.176	1576@2.17	701@2.18	---	---	157,346	466	342,413.04	816,150.45	1.92	2.24	55102015
348,192,005	0.040	---	---	---	05/07/2011	22/07/2024	---	ΕΛΛΑΚΤΩΡ (ΚΟ)	2.24	2.75	P	2.18	16/01/2025	2.19	2.185	2.245	2.24	2.213	333@2.23	6056@2.24	---	---	311,561	473	689,500.27	779,950.09	2.18	2.375	50101010
60,348,000	0.420	0.1565	0.2504	---	25/06/2024	04/08/2021	---	ΕΛΛΗΝ. ΧΡΗΜΑΤΙΣΤΗΡΙΑ-Χ.Α. (ΚΟ)	4.77	1.71	P	4.69	16/01/2025	4.7	4.69	4.79	4.77	4.737	500@4.77	174@4.78	---	---	132,230	441	626,423.03	287,859.96	4.475	4.89	30202015
106,500,000	0.600	0.02	0.1	---	22/07/2024	13/09/2021	---	ΕΥΔΑΠ (ΚΟ)	5.97	0.17	P	5.96	16/01/2025	5.95	5.91	5.98	5.97	5.953	2000@5.92	1616@5.97	---	---	51,452	196	306,295.11	635,805.00	5.84	5.99	65102030
604,095,621	0.300	---	---	---	30/05/2013	10/10/2023	---	INTRALOT (ΚΟ)	1.068	-0.19	E	1.07	16/01/2025	1.064	1.062	1.088	1.068	1.076	27000@1.07	1005@1.07	---	---	874,288	282	940,361.99	645,174.12	1.028	1.102	40501020
110,782,980	0.750	1.6299	1.8415	0.3088	23/12/2024	04/11/2013	---	ΜΟΤΟΡ ΟΪΛ (ΚΟ)	21.68	3.24	P	21	16/01/2025	20.92	20.92	21.68	21.68	20.943	150@21.62	2879@21.70	---	---	726,821	1,359	15,221,456.74	2,401,775.01	20.6	21.68	60101020
370,062,741	0.300	1	1.6123	0.6029	04/11/2024	25/06/2024	---	ΟΠΑΠ (ΚΟ)	16.07	0.94	P	15.92	16/01/2025	15.98	15.77	16.07	16.07	15.948	2132@16.03	3570@16.08	---	---	401,716	1,628	6,406,489.74	5,946,908.25	15.56	16.15	40501020
412,693,573	2.83	0.5888	0.7216	---	04/07/2024	18/06/1998	---	ΟΤΕ (ΚΟ)	14.87	1.50	P	14.65	16/01/2025	14.65	14.65	14.9	14.87	14.833	981@14.86	200@14.88	---	---	157,543	653	2,336,811.64	6,136,753.43	14.57	15.11	15102015
1,250,367,223	0.930	---	0.0632	---	10/07/2024	14/04/2021	---	ΠΕΙΡΑΙΩΣ FINANCIAL HOLD (ΚΟ)	4.319	2.47	P	4.215	16/01/2025	4.203	4.203	4.319	4.319	4.286	896@4.31	38845@4.32	---	---	5,255,986	4,695	22,529,189.70	5,400,336.04	3.851	4.319	30101010
66,850,563	0.780	0.1495	0.2313	---	02/05/2024	13/06/2018	---	ΣΑΡΑΝΤΗΣ ΓΡ. (ΚΟ)	10.82	0.93	P	10.72	16/01/2025	10.78	10.78	10.98	10.82	10.871	591@10.82	393@10.84	---	---	74,970	226	814,990.24	723,323.09	10.66	11.12	45201020
118,355,090	0.300	0.3798	0.3821	---	08/07/2024	05/03/2020	---	ΤΕΡΝΑ ΕΝΕΡΓΕΙΑΚΗ (ΚΟ)	20.1	0.50	P	20	16/01/2025	20	20	20.1	20.1	20.032	548@20.08	2281@20.10	---	---	102						

Πληθος Χρεογράφων	Ονομ. Αξία	Μερίσματα [1]			Ημερ. Τελευτ. Αποκοπή		Σημ.	Χρεόγραφο	Τιμή κλεισίματος	% μεταβ.	Προηγ. Κλεισίμο- ημ/νία	Άνοιγμα	Κατωτ Τιμή	Ανωτ Τιμή	Τελ Σταθμ Τιμή	Τελευταία ζήτηση [7]	Τελευταία προσφορά [7]	P/E μετά φ.	Χρήσιμ Ογκος	Πράξεις	Αξία Συναλλαγών[8]	Χ.Α. Εταιρείας (χιλ. €) [3,5]	Χαμηλό έτους	Υψηλό έτους	Κλάδος [4]				
		2022	2023	2024	Μέρισμα [2]	Δικαιώμα																							
48,624,764	0.080	0.65	0.7	---	22/04/2024	05/12/2022	---	AUTOHELLAS (ΚΟ)	10.92	0.74	P	10.84	16/01/2025	10.84	10.7	10.92	10.92	10.791	316@10.80	278@10.92	---	---	10,112	101	109,119.58	530,982.42	10.26	11.34	40201040
178,157,803	0.040	---	---	---	01/07/2008	21/02/2020	---	AVE (ΚΟ)	0.47	0.64	P	0.467	16/01/2025	0.47	0.45	0.472	0.47	0.463	200@0.454	2200@0.470	---	---	27,029	89	12,512.16	83,734.17	0.44	0.477	40301010
44,885,774	2.10	---	---	---	12/06/2024	27/12/2024	---	BRIQ PROPERTIES (ΚΟ)	2.24	1.36	P	2.21	16/01/2025	2.22	2.2	2.25	2.24	2.223	1500@2.22	4355@2.25	---	---	97,917	125	217,625.98	100,544.13	2.13	2.25	35102030
101,123,806	0.360	---	---	---	22/07/2010	28/06/2011	---	CENTRIC ΣΥΜΜΕΤΟΧΩΝ (ΚΟ)	0.358	---	γ	0.358	16/01/2025	0.36	0.353	0.362	0.358	0.358	99@0.357	58330@0.358	---	---	43,782	52	15,688.74	36,202.32	0.35	0.375	40203040
784,500	10.00	---	0.5008	0.25	02/12/2024	31/07/2018	---	CNL CAPITAL (ΚΟ)	7.15	0.70	P	7.1	16/01/2025	7.15	7.15	7.15	7.15	7.15	100@7.15	100@7.20	---	---	100	1	715.00	5,609.18	6.95	7.4	30202010
10,567,700	0.300	---	---	---	06/10/2005	13/02/2002	---	CPI (ΚΟ)	0.616	0.98	P	0.61	16/01/2025	0.604	0.6	0.616	0.616	0.606	34@0.616	300@0.638	---	---	9,811	21	5,949.90	6,509.70	0.548	0.674	10102030
18,680,300	0.050	---	---	---	06/07/2022	---	---	DIMAND (ΚΟ)	8.24	-0.24	€	8.26	16/01/2025	8.3	8.2	8.3	8.24	8.232	17@8.24	1500@8.30	---	---	5,550	39	45,690.22	153,925.67	8.15	8.57	35101010
52,516,977	1.00	0.11	0.12	---	26/06/2024	23/07/2019	---	FOURLIS ΣΥΜΜΕΤΟΧΩΝ (ΚΟ)	3.95	-0.25	€	3.96	16/01/2025	3.94	3.94	4	3.95	3.974	442@3.95	1000@3.97	---	---	30,738	153	122,161.31	207,442.06	3.74	4.06	40401010
48,003,921	0.400	---	---	---	30/08/1993	25/07/2024	---	IDEAL HOLDINGS (ΚΟ)	5.92	-0.50	€	5.95	16/01/2025	6.03	5.9	6.03	5.92	5.938	500@5.91	126@5.92	---	---	38,257	120	227,174.07	284,183.21	5.88	6.33	10102030
83,600,000	0.690	---	0.0504	---	25/06/2024	02/07/2024	---	INTRACOM HOLDINGS (ΚΟ)	3.145	1.13	P	3.11	16/01/2025	3.1	3.1	3.16	3.145	3.121	500@3.14	100@3.15	---	---	158,750	377	495,497.94	262,922.00	2.98	3.22	10101010
168,691,037	0.300	---	---	---	20/08/2007	28/11/2022	---	LAVIPHARM (ΚΟ)	0.808	2.28	P	0.79	16/01/2025	0.79	0.789	0.808	0.808	0.79425800@0.803	6269@0.808	---	---	398,386	170	316,299.74	136,302.36	0.775	0.83	20103015	
4,740,000	0.860	---	---	---	14/03/2003	---	---	LOGISMOS (ΚΟ)	1.63	---	γ	1.63	16/01/2025	---	---	---	---	---	125@1.57	1310@1.65	-(6)-	2023	---	---	---	7,726.20	1.56	1.64	10101015
17,120,280	0.940	---	0.12	---	01/07/2024	26/06/2023	---	LOULIS FOOD (ΚΟ)	3.03	1.68	P	2.98	16/01/2025	2.99	2.98	3.1	3.03	3.034	100@3.02	590@3.03	---	---	20,806	109	63,123.32	51,874.45	2.78	3.1	45102020
4,419,616	1.58	0.1531	0.06	---	15/07/2024	04/03/2015	---	MEDICON ΕΛΛΑΣ (ΚΟ)	2.25	-2.60	€	2.31	16/01/2025	2.32	2.23	2.32	2.25	2.257	72@2.25	249@2.27	---	---	2,527	42	5,702.75	9,944.14	2.09	2.4	20102010
10,500,000	0.950	---	0.15	---	05/07/2024	21/07/2023	---	MEVACO (ΚΟ)	3.89	1.04	P	3.85	16/01/2025	3.8	3.8	3.89	3.89	3.801	143@3.80	139@3.89	---	---	1,067	4	4,055.50	40,845.00	3.77	3.97	55102015
153,908,095	0.870	---	0.0229	---	11/09/2024	02/08/2024	---	ORILINA PROPERTIES ΑΕΕΑΠ (ΚΟ)	0.78	-2.50	€	0.8	16/01/2025	0.801	0.775	0.805	0.78	0.782	386@0.780	1500@0.789	---	---	105,842	125	82,806.94	120,048.31	0.775	0.828	35102000
13,968,683	0.100	0.0421	0.0526	---	28/06/2024	02/11/2021	---	PERFORMANCE TECHNOLOGIES (ΚΟ)	5.6	-0.53	€	5.63	16/01/2025	5.61	5.54	5.65	5.6	5.598	308@5.57	852@5.60	---	---	7,866	62	44,037.56	78,224.62	5.54	5.94	10101010
24,745,934	0.230	0.04	0.049	---	04/06/2024	08/06/2022	---	PROFILE (ΚΟ)	5.28	---	γ	5.28	16/01/2025	5.28	5.21	5.3	5.28	5.259	2150@5.26	1000@5.29	---	---	44,962	148	236,467.46	130,658.53	5.21	5.55	10101010
27,345,120	0.280	---	---	---	18/07/2005	26/02/2014	---	QUALITY & RELIABILITY (ΚΟ)	1.408	1.30	P	1.39	16/01/2025	1.406	1.368	1.408	1.408	1.4	100@1.40	10000@1.41	---	---	191,659	181	268,266.40	38,501.93	1.24	1.47	10101010
107,222,688	0.440	0.2	0.22	---	25/06/2024	16/03/2022	---	QUEST ΣΥΜΜΕΤΟΧΩΝ (ΚΟ)	6.19	1.31	P	6.11	16/01/2025	6.1	6.01	6.19	6.19	6.099	50@6.14	2803@6.19	---	---	37,052	181	225,966.84	663,708.44	5.85	6.24	10101010
6,456,530	1.08	0.1314	0.16	---	22/07/2024	02/08/2010	---	SPACE HELLAS (ΚΟ)	5.94	0.34	P	5.92	16/01/2025	5.94	5.92	5.94	5.92	5.93	100@5.88	200@5.92	---	---	160	2	948.80	38,351.79	5.82	6.24	15101010
120,528,771	1.60	---	0.08	0.0477	16/12/2024	10/11/2023	---	TRADE ESTATES ΑΕΕΑΠ (ΚΟ)	1.65	-0.12	€	1.652	16/01/2025	1.648	1.64	1.664	1.65	1.651	431@1.64	3772@1.65	---	---	24,385	35	40,250.90	198,872.47	1.63	1.664	35102045
17,190,046	0.300	---	---	---	16/11/1992	12/09/2024	---	UNIBIOS (ΚΟ)	1.56	---	γ	1.56	16/01/2025	1.56	1.535	1.575	1.56	1.553	5000@1.53	1155@1.56	---	---	7,439	40	11,554.96	26,816.47	1.535	1.65	50204000
148,321,516	0.300	0.07	0.03	---	29/07/2024	22/01/2020	---	ΑΒΑΣ Α.Ε. (ΚΟ)	1.796	-0.11	€	1.798	16/01/2025	1.788	1.788	1.838	1.796	1.803	3500@1.79	300@1.80	---	---	174,813	316	315,208.85	266,385.44	1.53	1.84	50101010
32,413,681	0.370	---	---	---	15/07/2009	11/05/2000	---	ΑΛΟΥΜΥΛ (ΚΟ)	4.11	1.86	P	4.035	16/01/2025	4.005	4	4.135	4.11	4.075	1000@4.10	64@4.11	---	---	31,386	126	127,903.63	133,220.23	4	4.6	55102035
3,647,742	3.44	---	0.4954	---	21/10/2024	19/07/2022	---	ΑΝΔΡΟΜΕΔΑ ΑΕΕΧ (ΚΟ)	6.4	-0.31	€	6.42	16/01/2025	6.42	6.3	6.42	6.4	6.33	200@6.32	708@6.40	3.54	2023	23,832	63	150,858.70	23,345.55	6.3	6.48	30204000
23,986,500	1.02	---	---	---	26/06/2009	26/08/2024	---	ΒΙΟΚΑΡΠΕΤ (ΚΟ)	1.94	1.04	P	1.92	16/01/2025	1.935	1.92	1.965	1.94	1.943	51@1.93	499@1.94	---	---	9,987	90	19,407.46	46,533.81	1.88	2.08	50101035
6,325,000	0.600	0.153	0.145	---	15/07/2024	17/02/2014	---	ΒΟΓΙΑΤΖΟΓΛΟΥ (ΚΟ)	2.18	---	γ	2.18	16/01/2025	---	---	---	---	---	180@2.16	77@2.24	---	---	---	---	---	13,788.50	2.16	2.34	50205010
24,060,000	0.300	0.075	0.075	---	14/05/2024	01/07/2019	---	ΓΕΝΙΚΗ ΕΜΠΟΡΙΟΥ (ΚΟ)	1.44	0.70	P	1.43	16/01/2025	1.44	1.4	1.455	1.44	1.42	600@1.40	879@1.44	9.74	2023	1,178	32	1,673.09	34,646.40	1.36	1.49	50205010
15,878,748	0.480	---	---	---	10/07/2006	22/03/2004	---	ΔΟΜΙΚΗ ΚΡΗΤΗΣ (ΚΟ)	2.94	-1.51	€	2.985	16/01/2025	3.01	2.88	3.03	2.94	2.925	40@2.92	710@2.96	---	---	4,205	36	12,300.61	46,683.52	2.815	3.09	50101010
34,720,000	0.310	---	---	---	16/06/2010	01/08/2007	---	ΔΡΟΜΕΑΣ (ΚΟ)	0.331	4.75	P	0.316	16/01/2025	0.328	0.32	0.335	0.331	0.33	900@0.331	500@0.333	---	---	30,919	35	10,212.69	11,492.32	0.304	0.336	40202015
13,673,200	0.420	---	0.05	---	12/09/2024	26/07/2001	---	ΕΒΡΟΦΑΡΜΑ (ΚΟ)	1.86	1.64	P	1.83	16/01/2025	1.82	1.82	1.875	1.86	1.845	15@1.83	327@1.87	---	---	10,478	55	19,331.50	25,432.15	1.82	2.16	45102020
18,410,839	1.00	0.202	---	---	23/08/2023	10/09/2010	---	ΕΛΑΣΤΡΟΝ (ΚΟ)	2.1	0.48	P	2.09	16/01/2025	2.1	2.05	2.1	2.1	2.07	1009@2.06	445@2.10	---	---	7,976	24	16,512.51	38,662.76	2.01	2.15	55102010
3,307,500	0.210	0.4	0.4	---	23/10/2024	30/11/2022	---	ΕΛΒΕ Α.Β.Ε.Ε. (ΚΟ)	5	---	γ	5	16/01/2025	---	---	---	---	---	78@4.82	451@5.20	9.34	2023	---	---	---	16,537.50	4.84	5.2	40204020
23,828,130	0.500	---	0.108	---	15/07/2024	17/02/2009	---	ΕΛΙΝΟΙΑ (ΚΟ)	2.27	1.79	P	2.23	16/01/2025	2.23	2.22	2.29	2.27	2.267	120@2.23	1920@2.27	---	---	7,953	25	18,026.12	54,089.86	2.19		

Πληθος Χρεογράφων	Όνομ. Αξία	Μερίσματα [1]			Ημερ. Τελευτ. Αποκοπή		Σημ.	Χρεόγραφο	Τιμή κλεισίματος	% μεταβ.	Προηγ. Κλείσιμο- ημ/νία	Άνοιγμα	Κατωτ Τιμή	Ανωτ Τιμή	Τελ Σταθμ Τιμή	Τελευταία ζήτηση [7]	Τελευταία προσφορά [7]	Ρ/Ε μετά φ.	Χρήστ	Όγκος	Πράξεις	Αξία Συναλλαγών[8]	Χ.Α. Εταιρείας (χιλ. €) [3,5]	Χαμηλό έτους	Υψηλό έτους	Κλάδος [4]		
		2022	2023	2024	Μέρισμα [2]	Δικαιώμα																						
114,320,400	0.100	---	---	---	26/11/2021	05/08/2019	---	ΙΚΤΙΝΟΣ ΕΛΛΑΣ (ΚΟ)	0.3545	-0.28	€ 0.3555	16/01/2025	0.3575	0.3535	0.362	0.3545	0.357	4440@0.354	3074@0.360	---	---	69,852	72	24,931.65	40,526.58	0.3395	0.378	50101035
13,569,198	0.450	(0.0133)	(0.0133)	---	18/07/2024	09/01/2025	---	ΙΛΥΔΑ (ΚΟ)	1.74	-2.52	€ 1.785	16/01/2025	1.8	1.73	1.8	1.74	1.772	1225@1.73	50@1.77	18.72	2023	34,361	85	60,875.94	23,610.40	1.3333	2.01	10101015
45,417,399	0.100	---	---	---	25/07/2008	02/04/2024	---	ΙΝΤΕΡΓΟΥΝΤ-ΞΥΛΕΜΠΟΡΙΑ (ΚΟ)	0.285	-1.72	€ 0.29	16/01/2025	0.289	0.282	0.289	0.285	0.287	8000@0.285	5000@0.286	---	---	33,900	27	9,720.40	14,023.92	0.279	0.303	50101020
18,567,912	0.590	---	0.16	---	03/07/2024	26/01/2021	---	ΙΝΤΕΡΛΑΪΦ (ΚΟ)	4.64	---	γ 4.64	16/01/2025	4.64	4.59	4.68	4.64	4.621	110@4.60	249@4.64	6.28	2023	2,573	32	11,890.63	86,155.11	4.49	4.78	30302025
8,424,900	0.500	---	---	---	12/07/2010	04/07/2019	---	ΙΝΤΕΡΤΕΚ (ΚΟ)	1.12	-3.45	€ 1.16	16/01/2025	1.165	1.11	1.17	1.12	1.129	190@1.12	1600@1.14	19.42	2023	4,834	38	5,456.33	9,435.89	1.1	1.26	50205010
19,804,134	0.150	---	---	---	01/07/2004	06/11/2017	---	ΚΕΚΡΩΦ (ΚΟ)	1.325	-2.21	€ 1.355	16/01/2025	1.37	1.31	1.37	1.325	1.324	500@1.32	2480@1.35	-(6)-	2023	2,415	16	3,197.13	26,240.48	1.215	1.41	35101010
11,510,102	0.890	---	---	---	24/06/2005	06/10/1999	---	ΚΛΩΣΤΡΓΙΑ ΝΑΥΠΑΚΤΟΥ (ΚΟ)	0.786	---	γ 0.786	16/01/2025	0.786	0.784	0.788	0.784	0.786	100@0.762	198@0.788	---	---	123	3	96.64	9,046.94	0.75	0.882	55101020
21,224,340	0.420	---	---	---	06/09/2022	25/04/2006	---	ΚΟΡΑΕΛΟΥ Χ. ΑΦΟΙ (ΚΟ)	0.456	---	γ 0.456	16/01/2025	0.456	0.443	0.457	0.456	0.449	850@0.442	1775@0.456	---	2023	6,600	37	2,960.79	9,678.30	0.425	0.496	55102010
33,065,136	0.380	0.2004	0.3506	---	22/08/2024	16/09/2013	---	ΚΡΙ - ΚΡΙ (ΚΟ)	15.95	0.63	ρ 15.85	16/01/2025	15.85	15.85	15.95	15.95	15.866	100@15.80	1600@16.00	16.34	2023	25,394	76	402,905.08	527,388.92	15.2	16.25	45102020
7,595,160	0.600	---	---	---	10/09/2019	18/08/2010	---	ΚΥΡΙΑΚΟΥΛΗΣ (ΚΟ)	1.01	2.02	ρ 0.99	16/01/2025	1	0.96	1.01	1.01	0.994	1070@0.974	138@1.01	---	---	841	14	836.14	7,671.11	0.96	1.075	40501015
6,200,000	0.500	---	---	---	22/06/2010	01/11/1995	---	ΛΑΔΕΝΗΣ Α.Ε. "ΜΙΝΕΡΒΑ" (ΚΟ)	0.515	0.98	ρ 0.51	16/01/2025	0.515	0.515	0.515	0.515	0.52	1800@0.464	400@0.510	---	---	1	1	0.52	3,193.00	0.48	0.535	40204020
30,150,000	0.360	0.0908	0.122	---	28/05/2024	25/04/2019	---	ΜΟΤΟΔΥΝΑΜΙΚΗ (ΚΟ)	2.86	---	γ 2.86	16/01/2025	2.86	2.82	2.87	2.86	2.852	100@2.85	2101@2.86	---	---	15,965	61	45,539.35	86,229.00	2.7	2.935	40401030
42,500,000	1.00	---	0.0383	---	19/08/2024	13/09/2023	---	ΜΠΛΕ ΚΕΔΡΟΣ (ΚΟ)	3.76	---	γ 3.76	16/01/2025	3.76	3.74	3.77	3.76	3.76	3300@3.69	500@3.75	---	---	24,100	67	90,622.00	159,800.00	3.74	3.8	35102000
2,160,524	0.670	---	---	---	03/12/2018	23/11/1999	---	Ν. ΛΕΒΕΝΤΕΡΗΣ (ΠΟ)	0.27	---	γ 0.27	16/01/2025	---	---	---	---	---	---	2000@0.280	---	2023	---	---	---	2,863.48	0.183	0.272	55102010
6,340,000	0.600	0.1	0.2	0.23	12/12/2024	11/01/2024	---	ΝΑΚΑΣ ΜΟΥΣΙΚΗ (ΚΟ)	3.06	0.66	ρ 3.04	16/01/2025	2.94	2.94	3.1	3.1	3.036	30@3.00	30@3.10	---	---	330	8	1,001.80	19,400.40	2.94	3.12	40401030
126,431,958	2.50	---	0.025	---	19/06/2024	05/06/2024	---	ΝΟΒΑΛ ΠΡΟΠΕΡΤΥ ΑΕΕΑΠ (ΚΟ)	2.36	---	γ 2.36	16/01/2025	2.35	2.345	2.36	2.36	2.334	533@2.35	2158@2.36	---	---	111,021	68	259,169.52	298,379.42	2.3	2.4	35102045
10,080,000	3.00	1.45	1.3	---	14/05/2024	27/08/2001	---	ΟΛΘ (ΚΟ)	29.1	-0.68	€ 29.3	16/01/2025	29.3	28.8	29.5	29.1	29.072	327@29.00	2088@29.10	---	---	25,025	198	727,530.70	293,328.00	21.7	29.5	50206060
25,000,000	2.00	1.04	1.336	---	29/07/2024	08/08/2003	---	ΟΛΠ (ΚΟ)	28.4	-2.24	€ 29.05	16/01/2025	29.35	28.35	29.35	28.4	28.605	21@28.40	250@29.00	10.62	2023	16,881	330	482,879.70	710,000.00	28.35	31.05	50206060
4,971,466	1.46	---	---	---	04/07/2007	08/10/2003	---	ΠΑΪΡΗΣ ΠΛΑΣΤΙΚΩΝ (ΚΟ)	1.05	-6.67	€ 1.125	16/01/2025	1.15	1.05	1.15	1.05	1.079	100@1.03	1700@1.10	---	---	4,280	44	4,618.78	5,220.04	0.946	1.15	50203030
27,098,594	0.540	0.0401	0.0702	0.03	11/11/2024	14/01/2021	---	ΠΑΠΟΥΣΑΝΗΣ (ΚΟ)	2.51	---	γ 2.51	16/01/2025	2.53	2.51	2.55	2.51	2.521	25@2.50	371@2.51	16.67	2023	3,787	27	9,545.61	68,017.47	2.37	2.58	45201020
7,070,400	0.930	0.2593	0.8645	---	15/04/2024	06/05/2016	---	ΠΕΤΡΟΠΟΥΛΟΣ ΠΕΤΡΟΣ (ΚΟ)	8.3	0.24	ρ 8.28	16/01/2025	8.2	8.2	8.32	8.3	8.277	92@8.24	247@8.30	---	---	6,153	50	50,926.44	58,684.32	8.2	8.42	50206015
43,741,452	0.660	0.2629	0.2388	---	03/06/2024	01/11/1999	---	ΠΛΑΣΤΙΚΑ ΘΡΑΚΗΣ (ΚΟ)	4.125	0.12	ρ 4.12	16/01/2025	4.12	4.12	4.15	4.125	4.135	90@4.12	20@4.13	---	---	23,362	112	96,599.46	180,433.49	3.9	4.27	50203015
21,912,599	0.300	0.048	0.0485	---	20/05/2024	23/02/2007	---	ΡΕΒΟΪΑ (ΚΟ)	1.705	0.59	ρ 1.695	16/01/2025	1.705	1.655	1.725	1.725	1.68	101@1.69	553@1.70	---	---	12,538	66	21,068.98	37,360.98	1.655	1.785	60101020
13,582,223	1.35	---	---	---	24/06/2008	02/02/2016	---	ΣΙΔΑ ΜΕΤΑΛΛΟΥΡΓΙΚΗ (ΚΟ)	1.535	-2.23	€ 1.57	16/01/2025	1.59	1.53	1.595	1.535	1.546	114@1.54	80@1.58	---	---	4,463	40	6,901.08	20,848.71	1.53	1.62	55102010
40,693,350	5.00	---	---	---	03/07/2006	26/05/2015	---	ΤΕΧΝΙΚΗ ΟΛΥΜΠΙΑΚΗ (ΚΟ)	2.51	---	γ 2.51	16/01/2025	2.52	2.48	2.54	2.51	2.506	101@2.49	25@2.51	---	---	15,875	74	39,787.97	102,140.31	2.36	2.6	40202010
3,048,000	0.300	---	---	---	06/07/2007	01/06/2021	---	ΤΖΙΡΑΚΙΑΝ ΠΡΟΦΙΛ (ΚΟ)	1.51	-5.03	€ 1.59	16/01/2025	1.56	1.505	1.56	1.51	1.524	1000@1.51	77@1.56	---	2023	6,670	43	10,167.45	4,602.48	1.5	1.78	55102010
8,340,750	1.16	---	---	---	25/06/2009	17/09/2018	---	ΧΑΪΔΕΜΕΝΟΣ (ΚΟ)	0.585	6.36	ρ 0.55	16/01/2025	0.55	0.496	0.585	0.585	0.542	38@0.535	831@0.585	---	2023	276	8	149.72	4,879.34	0.446	0.67	50205030

Κύρια Αγορά - Χαμηλής Συναλλακτικής Δραστηριότητας

14,000,000	1.95	0.26	0.26	---	05/08/2024	26/03/2024	---	ALPHA REAL ESTATE (ΚΟ)	7.1	-0.84	€ 7.16	16/01/2025	7.3	7.1	7.3	7.1	7.102	175@7.10	1109@7.30	---	---	126	3	894.80	99,400.00	7	7.38	35101015
243,164,193	0.300	---	0.07	---	19/07/2024	05/12/2023	---	ΑΤΤΙΚΑ ΣΥΜΜΕΤΟΧΩΝ (ΚΟ)	2.2	-0.90	€ 2.22	16/01/2025	2.2	2.19	2.23	2.2	2.205	300@2.19	3@2.21	---	---	21,016	62	46,338.57	534,961.22	2.19	2.37	40501015
11,869,224	0.540	0.15	0.15	---	02/07/2024	30/08/2019	---	FLEXORACK (ΚΟ)	7.9	-1.86	€ 8.05	16/01/2025	7.8	7.8	7.95	7.95	7.826	101@7.85	300@8.00	---	---	1,305	28	10,212.75	93,766.87	7.8	8.1	50203030
468,700	4.06	---	2.8	---	13/06/2024	21/05/2004	---	MERMEREN KOMB. A.D. PR. (ΕΛΠ)	39	---	γ 39	16/01/2025	40	40	40	40	40	1@39.00	331@40.00	1.33	2023	3	1	120.00	18,279.30	3.9	40	55102000
31,317,025	0.400	---	---	---	26/04/2007	10/05/2023	---	MIG (ΚΟ)	2.835	-2.24	€ 2.9	16/01/2025	2.9	2.83	2.95	2.83	2.849	1@2.88	100@2.88	---	---	3,144	36	8,957.79	88,783.77	2.83	3.08	30202000
244,737,498	0.500	0.03	0.02	---	05/07/2024	28/12/2023	---	TRASTOR A.E.E.A.Π. (ΚΟ)	1.21	-0.82	€ 1.22	16/01/2025	1.22	1.21	1.22	1.21	1.211	100@1.20	173@1.21	---	---	727	8	880.67	296,132.37	1.09	1.25	35102000
13,000,000	0.650	---	---	---	01/08/2007	07/04/2000	5093	ΑΚΡΙΤΑΣ (ΚΟ)	0.8	---	γ 0.8	16/01/2025	0.75	0.75	0.865	0.82	0.793	100@0.775	500@0.785	---	---	701	20	555.56	10,400.00	0.67	0.865	50101035
15,300,000	0.300	---	---	---	30/07/2009	13/12/1999	---	ΑΤΤΙΚΕΣ ΕΚΔΟΣΕΙΣ (ΚΟ)	0.655	---	γ 0.655	16/01/2025	0.6	0.6														

Ημερήσιο Δελτίο Τιμών

Έτος: 146 Αύξων Αριθμός Συνεδρίασης: 11

Ενότητα 2: Αναλυτικά Στοιχεία Συναλλαγών Χρεογράφων

Παρασκευή, 17 Ιανουαρίου, 2025

Πληθος Χρεογράφων	Ονομ. Αξία	Μερίσματα [1]			Ημερ. Τελευτ. Αποκοπής Μέρημα [2]	Αποκοπή Δικαίωμα	Σημ. Χρεόγραφο	Τιμή κλεισίματος	% μεταβ.	Προηγ. Κλείσιμο-ημ/νία	Άνοιγμα	Κατωτ Τιμή	Ανωτ Τιμή	Τελ Σταθμ Τιμή	Τελευταία ζήτηση [7]	Τελευταία προσφορά [7]	Ρ/Ε μετά φ. Χρήσιμ	Όγκος	Πράξεις	Αξία Συναλλαγών[8]	Χ.Α. Εταιρείας (χιλ. €) [3,5]	Χαμηλό έτους	Υψηλό έτους	Κλάδος [4]					
		2022	2023	2024																									
36,300,000	1.12	---	0.0276	---	27/08/2024	12/12/2007	---	ΕΥΑΘ (ΚΟ)	3.4	0.59	ρ	3.38	16/01/2025	3.38	3.38	3.46	3.4	3.423	2753@3.40	816@3.43	---	---	10,470	49	35,834.93	123,420.00	3.22	3.46	65102030
86,735,980	0.310	---	0.02	---	22/07/2024	07/09/2023	---	ΙΑΤΡΙΚΟ ΑΘΗΝΩΝ (ΚΟ)	1.685	0.30	ρ	1.68	16/01/2025	1.725	1.64	1.725	1.66	1.684	50@1.65	78@1.64	---	---	3,166	15	5,330.21	146,150.13	1.495	1.725	20101025
3,417,600	0.100	0.016	0.016	---	04/07/2024	02/04/2024	---	ΙΝΤΕΡΓΟΥΝΤ-ΞΥΛΕΜΠΟΡΙΑ (ΠΟ)	0.316	-5.39	ε	0.334	16/01/2025	0.304	0.302	0.366	0.366	0.317	160@0.330	1966@0.364	---	---	4,802	25	1,521.05	14,023.92	0.302	0.366	50101020
2,760,000	11.83	11.8	12.4	---	03/06/2024	16/07/1990	---	ΚΑΡΕΛΙΑ (ΚΟ)	344	---	γ	344	16/01/2025	344	340	344	344	343.394	15@340.00	10@344.00	---	---	66	6	22,664.00	949,440.00	336	354	45103010
6,700,000	0.800	0.047	0.047	---	23/07/2024	29/05/2014	---	ΚΕΠΕΝΟΥ ΜΥΛΟΙ (ΚΟ)	1.74	---	γ	1.74	16/01/2025	1.75	1.75	1.75	1.75	1.75	770@1.74	65@1.75	18.68	2023	39	1	68.25	11,658.00	1.73	1.8	45102020
18,017,472	0.360	---	0.03	---	11/10/2024	28/08/2017	---	ΚΤΗΜΑ Κ. ΛΑΖΑΡΙΔΗ (ΚΟ)	1.85	---	γ	1.85	16/01/2025	1.75	1.75	1.75	1.75	1.75	90@1.77	50@1.89	---	---	45	1	78.75	33,332.32	1.75	1.91	45101015
21,364,000	1.12	0.4	---	---	21/08/2023	08/03/2023	---	ΛΑΜΨΑ (ΚΟ)	37.2	---	γ	37.2	16/01/2025	37.2	37.2	37.2	37.2	37.2	19@37.20	50@38.00	---	---	396	5	14,731.20	794,740.80	37	38	40501025
5,939,268	0.620	---	---	---	10/07/2003	03/01/2002	---	ΛΑΝΑΚΑΜ (ΚΟ)	1.03	-2.83	ε	1.06	16/01/2025	1.06	1	1.09	1.03	1.032	1@1.05	1000@1.07	---	---	1,088	24	1,123.31	6,117.45	0.9	1.1	40401020
9,819,370	0.500	---	---	---	14/08/2007	09/01/2004	---	ΜΑΘΙΟΣ ΠΥΡΙΜΑΧΑ (ΚΟ)	0.606	---	γ	0.606	16/01/2025	0.6	0.6	0.6	0.6	0.6	500@0.584	200@0.610	---	---	23	1	13.80	5,950.54	0.59	0.626	55101000
32,188,050	0.700	---	---	---	21/07/2008	20/01/2000	---	ΜΟΥΖΑΚΗΣ (ΚΟ)	0.665	---	γ	0.665	16/01/2025	---	---	---	---	---	200@0.650	40@0.690	---	---	---	---	---	21,405.05	0.64	0.665	55101020
8,321,682	0.670	---	---	---	17/08/2007	23/11/1999	---	Ν. ΛΕΒΕΝΤΕΡΗΣ (ΚΟ)	0.274	---	γ	0.274	16/01/2025	0.252	0.252	0.28	0.274	0.271	50@0.262	239@0.278	---	2023	1,746	12	472.82	2,863.48	0.244	0.288	55102010
27,379,200	0.980	0.45	0.5001	---	01/08/2024	29/08/2022	---	ΠΛΑΣΤΙΚΑ ΚΡΗΤΗΣ (ΚΟ)	14.8	---	γ	14.8	16/01/2025	---	---	---	---	---	250@14.30	351@14.90	---	---	---	---	---	405,212.16	14	14.9	50203015
255,494,534	2.71	0.255	0.247	0.47	11/12/2024	30/09/2021	---	ΠΡΟΝΤΕΑ (ΚΟ)	6.45	---	γ	6.45	16/01/2025	6.2	6.2	6.6	6.25	6.279	139@6.25	99@6.45	---	---	114	4	715.80	1,647,939.74	6.1	6.7	35102000
4,181,450	0.500	---	---	---	21/08/2000	05/03/2002	---	ΣΑΡΑΝΤΟΠΟΥΛΟΣ ΚΥΛ/ΜΥΛΟΙ (ΚΟ)	1.07	---	γ	1.07	16/01/2025	1.09	1.09	1.09	1.09	1.09	170@0.980	140@1.09	---	---	50	1	54.50	4,474.15	1.07	1.09	45102020

Διαπραγματεύσιμα Αμοιβαία Κεφάλαια (Δ.Α.Κ.)

971,502	---	---	---	---	15/06/2016	---	ALPHA ETF FTSE Athex Large Cap	37.15	1.48	ρ	36.61	16/01/2025	36.71	36.7	37.16	37.15	37.083	7@37.05	500@37.17	---	---	1,378	63	51,100.78	---	35.74	37.16	12003
---------	-----	-----	-----	-----	------------	-----	--------------------------------	-------	------	---	-------	------------	-------	------	-------	-------	--------	---------	-----------	-----	-----	-------	----	-----------	-----	-------	-------	-------

Επιτήρηση

89,078,604	0.040	---	---	---	07/07/2010	16/01/2024	5160	FRIGOGLASS (ΚΟ)	0.196	1.55	ρ	0.193	16/01/2025	0.2	0.196	0.2	0.196	0.196	835@0.196	31000@0.199	---	2023	12,055	12	2,368.78	17,459.41	0.192	0.218	50204000	
13,191,620	0.620	---	---	---	04/08/2010	09/09/2002	5232	ΥΑΛCO - ΚΩΝΣΤΑΝΤΙΝΟΥ (ΚΟ)	0.162	---	γ	0.162	16/01/2025	---	---	---	---	---	---	3627@0.160	---	---	---	---	---	2,137.04	0.146	0.162	40202020	
17,579,754	4.16	---	---	---	18/08/2006	02/08/2010	---	ΒΙΟΤΕΡ (ΚΟ)	0.25	---	γ	0.25	16/01/2025	---	---	---	---	---	---	395@0.250	---	---	---	---	---	4,394.94	0.25	0.272	50101010	
54,654,600	0.050	---	---	---	01/07/1998	30/12/2022	5275	ΒΙΣ (ΚΟ)	0.144	---	γ	0.144	16/01/2025	0.144	0.144	0.144	0.144	0.144	0.144	0.144	0.144	---	---	23,680	4	3,409.92	7,870.26	0.144	0.144	50203030
15,842,391	1.51	---	---	---	15/07/2009	12/05/2000	5141	ΜΠΗΤΡΟΣ ΣΥΜΜΕΤΟΧΙΚΗ (ΚΟ)	0.59	---	γ	0.59	16/01/2025	---	---	---	---	---	---	---	1000@0.580	---	---	---	---	---	9,347.01	0.535	0.59	55102010
24,319,250	0.300	---	---	---	09/07/2002	04/07/2007	5165	ΠΡΟΔΕΥΤΙΚΗ (ΚΟ)	0.28	---	γ	0.28	16/01/2025	0.28	0.28	0.28	0.28	0.28	1000@0.262	1430@0.280	---	---	8,670	10	2,427.60	6,809.39	0.246	0.294	50101010	
28,438,268	0.070	---	---	---	21/08/2006	24/11/1999	5253	ΣΠΥΡΟΥ ΑΓΡ. ΟΙΚ. (ΚΟ)	0.151	---	γ	0.151	16/01/2025	0.138	0.138	0.138	0.138	0.138	2611@0.138	1000@0.165	---	---	1,688	2	232.94	4,294.18	0.138	0.16	45102010	
1,011,000	1.00	---	---	---	01/07/2004	11/12/2012	5193	ΤΡΙΑ ΑΛΦΑ (ΚΟ)	4.8	---	γ	4.8	16/01/2025	---	---	---	---	---	---	75@4.36	48@4.78	---	2023	---	---	---	4,852.80	4.04	4.8	55101020

Κατάσταση σε Αναστολή

65,326,268	0.530	---	---	---	04/07/2007	19/07/2006	4750	ΣΑΤΟ ΑΕ (ΚΟ)	0.028	---	γ	0.028	05/09/2024	---	---	---	---	---	---	---	---	---	---	---	---	---	1,829.14	0.028	0.028	40202015
3,961,300	1.28	---	---	---	29/06/2004	03/08/2000	5248	ΔΟΥΡΟΣ (ΚΟ)	0.25	---	γ	0.25	24/04/2023	---	---	---	---	---	---	---	---	---	---	---	---	---	990.33	0.25	0.25	40204020
51,754,364	0.300	---	---	---	23/12/2003	24/01/2007	5197	ΕΠΙΛΕΚΤΟΣ (ΚΟ)	0.132	---	γ	0.132	31/10/2024	---	---	---	---	---	---	---	---	---	---	---	---	---	6,831.58	0.132	0.132	55101020

Σημειώσεις Χρεογράφων

Κωδικός Κείμενο σημείωσης

- () - Προσαρμοσμένα Μέρισματα λόγω διανομής Δωρεάν μετοχών.
- * - Τελευταία προσαρμοσμένη τιμή κλεισίματος.
- [1] - Καθαρά μερίσματα.
- [2] - Στη στήλη "Ημερ. Αποκοπής τελευταίου δικαιώματος" αναφέρεται η Ημερομηνία εισαγωγής για Νέες Εταιρείες.
- [3] - Η Χρηματιστηριακή αξία αναφέρεται στο σύνολο των μετοχών
- [4] - Η κωδικοποίηση των Κλάδων Οικονομικής Δραστηριότητας του Χ.Α. παρουσιάζονται στο Παράρτημα Α
- [5] - Η Χρηματιστηριακή Αξία αναφέρεται στο σύνολο των κατηγοριών μετοχών (εφόσον έχουν εισαχθεί περισσότερες της μιας κατηγορίες) και δεν αναφέρεται σε επιμέρους κατηγορίες μετοχών μιας εταιρείας.
- [6] - P/E μεγαλύτερο του 100
- [7] - Τελευταία εικόνα του Βιβλίου Εντολών πριν το τέλος της συνεδρίασης
- [8] - Στην Αξία Συναλλαγών των Μετοχών περιλαμβάνονται όλοι οι τύποι Πακέτων

4750 - Μεταφορά στην Κατηγορία Επιτήρησης από 8/4/2011.

5093 - Μεταφορά στην Κατηγορία Επιτήρησης από 8/4/2015.

5141 - Μεταφορά στην Κατηγορία Επιτήρησης από 10/05/2017.

5160 - Μεταφορά στην Κατηγορία Επιτήρησης από 15/04/2016.

5165 - Μεταφορά στην Κατηγορία Επιτήρησης από 15/02/2018.

5193 - Μεταφορά στην κατηγορία Επιτήρησης από 25/10/2018.

5197 - Μεταφορά στην κατηγορία Επιτήρησης από 07/11/2018.

5232 - Μεταφορά στην Κατηγορία Επιτήρησης από 08/04/2011.

5248 - Μεταφορά στην κατηγορία Επιτήρησης από 06/09/2011.

5253 - Μεταφορά στην Επιτήρησης από 14/5/2021.

5275 - Μεταφορά στη Κατηγορία Επιτήρησης από 09/07/2020.

Στοιχεία Συναλλαγών Πακέτων

Χρεόγραφο	Όγκος πακέτου	Τιμή πακέτου	Αξία πακέτου	Ωρα έγκρισης	Σημείωση
ΚΡΙ - ΚΡΙ (ΚΟ)	13,548	15.85	214,735.80	11:01:53	20
QUALITY & RELIABILITY (ΚΟ)	50,000	1.40	70,000.00	11:06:58	20
ΜΟΤΟΡ ΟΪΛ (ΚΟ)	250,000	20.80	5,200,000.00	11:26:27	20
BRIQ PROPERTIES (ΚΟ)	20,000	2.22	44,400.00	11:38:10	20
ΜΟΤΟΡ ΟΪΛ (ΚΟ)	300,000	20.90	6,270,000.00	11:48:20	20
ΙΝΤΡΑΛΟΤ (ΚΟ)	200,000	1.08	216,000.00	11:51:08	20
ΣΑΡΑΝΤΗΣ ΓΡ. (ΚΟ)	34,500	10.88	375,360.00	12:29:59	20
ΣΑΡΑΝΤΗΣ ΓΡ. (ΚΟ)	15,000	10.86	162,900.00	12:30:52	20
ΚΡΙ - ΚΡΙ (ΚΟ)	1,163	15.86	18,445.06	12:36:32	14
ΜΟΤΟΡ ΟΪΛ (ΚΟ)	3,251	21.04	68,391.61	12:37:26	14
ΠΕΙΡΑΙΩΣ FINANCIAL HOLD (ΚΟ)	100,000	4.28	427,600.00	12:45:19	20
ΝΟΒΑΛ ΠΡΟΠΕΡΤΥ ΑΕΕΑΠ (ΚΟ)	86,324	2.33	201,134.92	13:08:27	20
ΑΚΤΟΡ Α.Ε. ΣΥΜ/ΧΩΝ (ΚΟ)	150,000	4.65	697,500.00	13:08:58	20
ΟΠΑΠ (ΚΟ)	22,800	15.88	362,064.00	13:11:48	20
EUROBANK HOLDINGS (ΚΟ)	250,000	2.46	614,750.00	13:13:47	20
ΚΡΙ - ΚΡΙ (ΚΟ)	893	15.83	14,132.62	13:58:50	14
EUROBANK HOLDINGS (ΚΟ)	1,000,000	2.47	2,471,000.00	14:18:59	20
EUROBANK HOLDINGS (ΚΟ)	500,000	2.47	1,235,500.00	14:19:45	20
EUROBANK HOLDINGS (ΚΟ)	150,000	2.46	369,600.00	14:25:44	20
EUROBANK HOLDINGS (ΚΟ)	250,000	2.48	619,250.00	15:24:15	20
METLEN ENERGY & METALS (ΚΟ)	200,000	33.00	6,600,000.00	16:09:44	20
ΜΟΤΟΡ ΟΪΛ (ΚΟ)	4,099	21.08	86,386.43	16:22:00	14
ALPHA ΥΠΗΡΕΣΙΩΝ ΣΥΜΜ (ΚΟ)	516,058	1.78	917,551.12	17:12:38	20
EUROBANK HOLDINGS (ΚΟ)	1,017,000	2.49	2,532,330.00	17:18:07	20

Σημειώσεις πακέτων

- 9 - Μέθοδος 6-1 / Ειδική Χρέωση
- 10 - Μέθοδος 6-1 / Ειδική Χρέωση, Αυθημερόν Διακανονισμός
- 14 - Μέθοδος 6-3 / Πακέτο Αποκατάστασης, Ατελής αγορά και Πώληση
- 18 - Μέθοδος 6-2 / SPOT 1
- 19 - Μέθοδος 6-2 / SPOT 2
- 20 - Μέθοδος 6-1 και Μέθοδος 6-1 Αυθημερόν Διακανονισμός
- 21 - Άλλη Προσυμφωνημένη

Στοιχεία Συναλλαγών Δικαιωμάτων

Ημερ. αποκοπής	Έναρξη εξάσκησης	Λήξη εξάσκησης	Λήξη διαπραγμάτευσης	Δικαιώματα	Κατωτ Τιμή	Ανωτ Τιμή	Τιμή κλεισ.	Τελευταία ζήτηση	Τελευταία προσφορά	Όγκος	Πράξεις	Αξία Συναλλαγών
07/01/2025	10/01/2025	24/01/2025	21/01/2025	ΑΚΤΟΡ Α.Ε. ΣΥΜΜΕΤΟΧΩΝ (ΚΟ)	0.010	0.015	0.010	1,447,832	938	15,922.38

Στοιχεία Συναλλαγών Εκποιήσεων

Χρεόγραφα	Τύπος Χρεογράφου	Όγκος Συναλλαγών	Αριθμός Πράξεων	Αξία Συναλλαγών	Σημείωση
-----------	------------------	------------------	-----------------	-----------------	----------

Δεν πραγματοποιήθηκαν Εκποιήσεις Μετοχών.

Σημειώσεις Εκποιήσεων

- 1 - Δημόσιος Ανοικτός Πλειστηριασμός
- 2 - Εκποίηση Ενσώματων Ονομαστικών Μετοχών
- 3 - Εκποίηση Αδιάθετων Κλασματικών Υπολοίπων

Στοιχεία Ενεργητικού Διαπραγματεύσιμων Αμοιβαίων Κεφαλαίων (Δ.Α.Κ.)

	Ημερομηνία συναλλαγών	Δημιουργία / Εξαγορά	Αριθ. Μερ. (T-1)	Νέα Μερ. (T-1)	Εξαγορασθ. Μερ. (T-1)	Μερίδια (T) [1]	Αξία Ενεργητικού [2]	Καθαρή Τιμή	Μέρισμα /Μερίδιο	Ημερ. Αποκοπής
ALPHA ETF FTSE Athex Large Cap	17/01/2025	5,000	971,502	---	---	971,502	35,566,190.00	36.6095	1.35	01/07/2024

Σημειώσεις Δ.Α.Κ.

[1] - Αριθμ. μεριδίων (T) = Αριθμ. μεριδίων (T-1) + Νεοεκδοθέντα μερίδια (T-1) - Εξαγορασθέντα μερίδια (T-1)

[2] - Περιλαμβάνονται και τα μερίδια που δημιουργήθηκαν / εξαγοράσθηκαν την ημέρα T-1.

Περιγραφή	Στοιχεία
Όνομασία Δ.Α.Κ.	ALPHA ETF FTSE Athex Large Cap
Σύμβολο Δ.Α.Κ. (GR)	ΑΔΑΚ
Σύμβολο Δ.Α.Κ. (EN)	AETF
ISIN Δ.Α.Κ.	GRF000153004
Κατηγορία Διαπραγμάτευσης	Διαπραγματεύσιμα Αμοιβαία Κεφάλαια (Δ.Α.Κ.)
Τύπος Δ.Α.Κ.	Μετοχών
Τρόπος διαχείρισης	Παθητικός
Επενδυτική Στρατηγική	Σκοπός της επενδυτικής πολιτικής του Αμοιβαίου Κεφαλαίου είναι η αναπαραγωγή της αποδόσεως του Δείκτη FTSE/X.A. Large Cap του Χρηματιστηρίου Αθηνών σε όρους Ευρώ, ακολουθώντας πλήρως και πανομοιότυπως τη σύνθεση του υποκείμενου Δείκτη.
Εκδότης	ΑΛΦΑ ASSET MANAGEMENT Α.Ε.Δ.Α.Κ.
Εταιρεία Διαχείρισης	ΑΛΦΑ ASSET MANAGEMENT Α.Ε.Δ.Α.Κ.
Ειδικοί Διαπραγματευτές	ΑΛΦΑ FINANCE Α.Χ.Ε.Π.Ε.Υ. , ΕΘΝΙΚΗ ΧΡΗΜΑΤΙΣΤΗΡΙΑΚΗ Α.Χ.Ε.Π.Ε.Υ.
Θεματοφύλακας	ΑΛΦΑ ΤΡΑΠΕΖΑ Α.Ε.
Σύμβολο Δείκτη (GR)	FTSE
Σύμβολο Δείκτη (EN)	FTSE
Όνομασία Δείκτη	FTSE/X.A. Large Cap
ISIN Δείκτη	GRI99201A006
Κλάσμα Δείκτη [1]	1/100
Αρχική Τιμή Μεριδίου	21.76
Συνολικός Αριθμός Μεριδίων [2]	971,502
Ημερομηνία πρώτης Έκδοσης	14/01/2008
Ημερομηνία έναρξης Διαπραγμάτευσης	24/01/2008
Νόμισμα Διαπραγμάτευσης	ΕΥΡΩ
Νόμισμα Ενεργητικού	ΕΥΡΩ
Αρχική Αξία Ενεργητικού [3]	3,000,000.00
Αριθμ. Μεριδίων για Δημιουργία-Εξαγορά [4]	5,000
Αμοιβή Διαχείρισης	0.375

Σημειώσεις Δ.Α.Κ.

[1] - Το κλάσμα της τιμής του δείκτη που αποτελεί η τιμή της πρώτης έκδοσης

[2] - Ο αριθμός μεριδίων που διαπραγματεύθηκαν στο Χρηματιστήριο την ημέρα T

[3] - Η αξία του ενεργητικού κατά την έκδοση

[4] - Ο αριθμός μεριδίων που απαιτείται κατά τη διαδικασία δημιουργίας εξαγοράς

17/01/2025

Ανακοινώσεις

Η.Δ.Τ.



ΑΝΑΚΟΙΝΩΣΕΙΣ

ΓΝΩΣΤΟΠΟΙΗΣΕΙΣ ΕΤΑΙΡΙΩΝ

From: ΕΒΡΟΦΑΡΜΑ Α.Β.Ε.Ε.
Posted At: 16 January 2025 17:40
Conversation: ΑΝΑΚΟΙΝΩΣΗ ΓΙΑ ΓΝΩΣΤΟΠΟΙΗΣΗ ΣΗΜΑΝΤΙΚΗΣ
ΜΕΤΑΒΟΛΗΣ ΔΙΚΑΙΩΜΑΤΩΝ ΨΗΦΟΥ ΣΥΜΦΩΝΑ ΜΕ
ΤΟΝ Ν. 3556/2007
Posted To: DOLAnnouncements2
Subject: ΑΝΑΚΟΙΝΩΣΗ ΓΙΑ ΓΝΩΣΤΟΠΟΙΗΣΗ ΣΗΜΑΝΤΙΚΗΣ
ΜΕΤΑΒΟΛΗΣ ΔΙΚΑΙΩΜΑΤΩΝ ΨΗΦΟΥ ΣΥΜΦΩΝΑ ΜΕ
ΤΟΝ Ν. 3556/2007

Δείτε την
ανακοίνωση.

[Ανακοίνωση](#)

From: ΕΛΛΑΚΤΩΡ Α.Ε.
Posted At: 16 January 2025 17:47
Conversation: ΑΝΑΚΟΙΝΩΣΗ ΡΥΘΜΙΖΟΜΕΝΗΣ ΠΛΗΡΟΦΟΡΙΑΣ ΤΟΥ Ν. 3556/2007: Γνωστοποίηση για μεταβολή ποσοστού μετόχων σε επίπεδο δικαιωμάτων ψήφου
Posted To: DOLAnnouncements2
Subject: ΑΝΑΚΟΙΝΩΣΗ ΡΥΘΜΙΖΟΜΕΝΗΣ ΠΛΗΡΟΦΟΡΙΑΣ ΤΟΥ Ν. 3556/2007: Γνωστοποίηση για μεταβολή ποσοστού μετόχων σε επίπεδο δικαιωμάτων ψήφου

Ανακοίνωση ρυθμιζόμενης πληροφορίας σύμφωνα με το ν.3556/2007

Γνωστοποίηση σημαντικών μεταβολών σε δικαιώματα ψήφου

Η εταιρεία ΕΛΛΑΚΤΩΡ ΑΕ (εφεξής η «Εταιρεία» ή/και «Εκδότρια») γνωστοποιεί ενημέρωση που έλαβε την 16.01.2025 από μέτοχό της, σύμφωνα με τις διατάξεις του Ν.3556/2007 και σε συμμόρφωση με την Οδηγία περί Διαφάνειας, σχετικά με τη συμμετοχή και τα δικαιώματα ψήφου στην ΕΛΛΑΚΤΩΡ.

Το νομικό πρόσωπο, **ΜΟΤΟΡ ΟΪΛ (ΕΛΛΑΣ) ΔΙΥΛΙΣΤΗΡΙΑ ΚΟΡΙΝΘΟΥ Α.Ε.**, με έδρα την Ελλάδα μέτοχος της Εκδότριας, ενημέρωσε ότι το ποσοστό του επί των δικαιωμάτων ψήφου της Εταιρείας διαμορφώθηκε σε 23,89% (μετοχές 83.200.000) στις 13 Ιανουαρίου 2025 (ημερομηνία κρίσιμης συναλλαγής). Πριν την ημερομηνία κρίσιμης συναλλαγής η ΜΟΤΟΡ ΟΙΛ (ΕΛΛΑΣ) Α.Ε. κατείχε ποσοστό 26,88% (μετοχές 93.600.000) επί των δικαιωμάτων ψήφου της Εταιρείας.

Συνολικό ποσοστό συμμετοχής και δικαιωμάτων ψήφου της ΜΟΤΟΡ ΟΪΛ (ΕΛΛΑΣ) ΔΙΥΛΙΣΤΗΡΙΑ ΚΟΡΙΝΘΟΥ Α.Ε. (άμεσα 23,89% και έμμεσα 0%): 23,89%, ήτοι 83.200.000 κοινές μετά ψήφου ονομαστικές μετοχές ποσοστό επί του συνόλου των δικαιωμάτων ψήφου της ΕΛΛΑΚΤΩΡ.

Πρόσθετες πληροφορίες – Παρατήρηση.

Η προηγούμενη υποχρεωτική γνωστοποίηση της ΜΟΤΟΡ ΟΙΛ (ΕΛΛΑΣ) Α.Ε., σύμφωνα με την οποία ήλεγχε άμεσα ποσοστό 29,87% (μετοχές 104.000.000) των δικαιωμάτων ψήφου της Εταιρείας, πραγματοποιήθηκε στις 09.05.2022.

Η παρούσα γνωστοποίηση πραγματοποιείται αφενός διότι στο ποσοστό που κατέχει η ΜΟΤΟΡ ΟΙΛ (ΕΛΛΑΣ) Α.Ε., επήλθε μεταβολή μεγαλύτερη του 3% και αφετέρου διότι το ποσοστό συμμετοχής της επί των δικαιωμάτων ψήφου της Εκδότριας κατήλθε του ορίου 25%.

Διευκρινίζεται ότι, το ποσοστό της υπόχρεης επί των δικαιωμάτων ψήφου της ΕΛΛΑΚΤΩΡ Α.Ε., εφόσον ληφθεί υπόψη ο αριθμός ιδίων μετοχών που κατέχει η εκδότρια (795.000), διαμορφώνεται σε 23,95%.

Τέλος, η ΜΟΤΟΡ ΟΙΛ (ΕΛΛΑΣ) Α.Ε. δεν ελέγχεται από κανένα φυσικό πρόσωπο ή νομική οντότητα, σύμφωνα με το άρθρο 3 του Ν. 3556/2007.

Κηφισιά, 16.01.2025

[Γνωστοποίηση σημαντικών μεταβολών ΜΟΗ](#)

From: ΕΛΛΑΚΤΩΡ Α.Ε.
Posted At: 16 January 2025 17:55
Conversation: Ανακοίνωση ρυθμιζόμενης πληροφορίας σύμφωνα με το ν.3556/2007 Γνωστοποίηση σημαντικών μεταβολών σε δικαιώματα ψήφου
Posted To: DOLAnnouncements2
Subject: Ανακοίνωση ρυθμιζόμενης πληροφορίας σύμφωνα με το ν.3556/2007 Γνωστοποίηση σημαντικών μεταβολών σε δικαιώματα ψήφου

Ανακοίνωση ρυθμιζόμενης πληροφορίας σύμφωνα με το ν.3556/2007

Γνωστοποίηση σημαντικών μεταβολών σε δικαιώματα ψήφου

Η εταιρεία ΕΛΛΑΚΤΩΡ ΑΕ (εφεξής η «Εταιρεία» ή/και «Εκδότρια») γνωστοποιεί ενημέρωση που έλαβε την 16.01.2025 από μέτοχό της, σύμφωνα με τις διατάξεις του Ν.3556/2007 και σε συμμόρφωση με την Οδηγία περί Διαφάνειας, σχετικά με τη συμμετοχή και τα δικαιώματα ψήφου στην ΕΛΛΑΚΤΩΡ.

Η μέτοχος REGGEBORGH INVEST B.V. ενημέρωσε ότι, προχώρησε στις 13.01.2025, στην άσκηση δικαιώματος προαίρεσης (Call Option) ποσοστού 2,9868% επί των δικαιωμάτων ψήφου της ΕΛΛΑΚΤΩΡ ΑΕ, ήτοι 10.400.000 κοινές ονομαστικές μετοχές, μέσω εξωχρηματιστηριακής συναλλαγής (OTC).

Ως αποτέλεσμα της ως άνω άσκησης επήλθε μεταβολή στα δικαιώματα ψήφου της Εκδότριας και η συμμετοχή της μετόχου REGGEBORGH INVEST B.V. διαμορφώθηκε ως ακολούθως:

1. Αριθμός μετοχών και ισάριθμων δικαιωμάτων ψήφου (που ενσωματώνονται σε μετοχές):

(i) Άμεση συμμετοχή: το ποσοστό των δικαιωμάτων ψήφου στην Εκδότρια ανήλθε σε 51,142%, ήτοι 178.072.350 κοινές μετά ψήφου ονομαστικές

μετοχές, από 48,1515%, ήτοι 167.672.350 κοινές μετά ψήφου ονομαστικές μετοχές.

(ii) Έμμεση συμμετοχή: 0% (ήτοι 0 κοινές μετά ψήφου ονομαστικές μετοχές).

Συνολικό ποσοστό συμμετοχής και δικαιωμάτων ψήφου (άμεσο (i) και έμμεσο (ii)): 51,142%, ήτοι 178.072.350 κοινές μετά ψήφου ονομαστικές μετοχές ποσοστό επί του συνόλου των δικαιωμάτων ψήφου της ΕΛΛΑΚΤΩΡ. Λαμβανομένων υπόψη των ιδίων μετοχών που κατέχει η εταιρεία, η συμμετοχή της REGGEBORGH διαμορφώνεται σε 51,259%.

2. Χρηματοπιστωτικά μέσα, σύμφωνα με το άρθρο 11 παρ.1.β του ν. 3556/2007: δικαίωμα προαίρεσης (Call Option) εναπομείναντος ποσοστού 1,493% επί των δικαιωμάτων ψήφου (ήτοι 5.200.000 κοινών ονομαστικών μετοχών) της ΕΛΛΑΚΤΩΡ ΑΕ, με περίοδο άσκησης/μετατροπής του Call Option 36 μήνες με εκκίνηση την 06.05.2022 και λήξη την 06.05.2025.

Αριθμός μετοχών και ισάριθμων δικαιωμάτων ψήφου μετά και την πιθανή άσκηση του εναπομείναντος Call Option:

Συνολικό ποσοστό συμμετοχής και δικαιωμάτων ψήφου (συνολική θέση 1 και 2): 52,635%, ήτοι 183.272.350 κοινές μετά ψήφου ονομαστικές μετοχές. Λαμβανομένων υπόψη των ιδίων μετοχών που κατέχει η εταιρεία, η συμμετοχή της REGGEBORGH θα διαμορφωθεί σε 52,756%.

Πρόσθετες πληροφορίες – Παρατηρήσεις.

Το δικαίωμα προαίρεσης (Call Option) της REGGEBORGH INVEST B.V. υπόκειται σε φυσικό ή οικονομικό (με μετρητά) διακανονισμό κατά τη διακριτική ευχέρεια του κατόχου των μετοχών του δικαιώματος προαίρεσης. Η Reggeborgh δεν δικαιούται να ασκεί τα δικαιώματα ψήφου που συνδέονται με τις μετοχές του Call Option κατά τη διάρκεια της περιόδου άσκησης του εν λόγω call option.

Η εν λόγω γνωστοποίηση γίνεται διότι η συμμετοχή της REGGEBORGH INVEST B.V. στα δικαιώματα ψήφου της Εκδότριας υπερέβη του ορίου του 50%.

Η REGGEBORGH INVEST B.V. δεν ελέγχεται από κανένα φυσικό πρόσωπο ή νομική οντότητα, σύμφωνα με το άρθρο 3 του Ν. 3556/2007.

Κηφισιά, 16.01.2025

[Γνωστοποίηση σημαντικών μεταβολών σε δικαιώματα ψήφου REGGEBORGH](#)

From: ΕΒΡΟΦΑΡΜΑ Α.Β.Ε.Ε.
Posted At: 16 January 2025 17:56
Conversation: ΑΝΑΚΟΙΝΩΣΗ ΠΡΟΝΟΜΙΑΚΗΣ ΠΛΗΡΟΦΟΡΗΣΗΣ
Posted To: DOLAnnouncements2

Subject: ΑΝΑΚΟΙΝΩΣΗ ΠΡΟΝΟΜΙΑΚΗΣ ΠΛΗΡΟΦΟΡΗΣΗΣ

Δείτε την
ανακοίνωση.

[Ανακοίνωση](#)

From: ΤΕΡΝΑ ΕΝΕΡΓΕΙΑΚΗ Α.Β.Ε.Τ.Ε.
Posted At: 16 January 2025 17:58
Conversation: ΑΝΑΚΟΙΝΩΣΗ ΡΥΘΜΙΖΟΜΕΝΗΣ ΠΛΗΡΟΦΟΡΙΑΣ ΤΟΥ Ν.
3556/2007: Γνωστοποίηση συναλλαγών
Posted To: DOLAnnouncements2
Subject: ΑΝΑΚΟΙΝΩΣΗ ΡΥΘΜΙΖΟΜΕΝΗΣ ΠΛΗΡΟΦΟΡΙΑΣ ΤΟΥ Ν.
3556/2007: Γνωστοποίηση συναλλαγών

Επισυνάπτεται η
ανακοίνωση.

[Ανακοίνωση](#)

From: ΜΟΤΟΡ ΟΪΛ Α.Ε.
Posted At: 16 January 2025 18:09
Conversation: Προαναγγελία Πώλησης Ιδίων Μετοχών
Posted To: DOLAnnouncements2

Subject: Προαναγγελία Πώλησης Ιδίων Μετοχών

Προαναγγελία Πώλησης Ιδίων Μετοχών

Το Διοικητικό Συμβούλιο της ΜΟΤΟΡ ΟΙΛ (ΕΜΑΣ) Α.Ε στη συνεδρίασή του της 15^{ης} Ιανουαρίου 2025 αποφάσισε τη διάθεση 550.000 ιδίων μετοχών, εκ των οποίων οι 313.899 αποκτήθηκαν κατά τη διάρκεια του εγκεκριμένου από την Ετήσια Τακτική Γενική Συνέλευση της 17^{ης} Ιουνίου 2020 προγράμματος αγοράς ιδίων μετοχών με μέση τιμή κτήσης 13,52 Ευρώ/μετοχή και οι υπόλοιπες 236.101 αποκτήθηκαν κατά τη διάρκεια του εγκεκριμένου από την Ετήσια Τακτική Γενική Συνέλευση της 30^{ης} Ιουνίου 2022 προγράμματος αγοράς ιδίων μετοχών με μέση τιμή κτήσης 19,28 Ευρώ/μετοχή. Ως εκ τούτου οι 550.000 μετοχές που θα διατεθούν έχουν μέσο σταθμικό κόστος κτήσης 15,99 Ευρώ/μετοχή. Οι εν λόγω μετοχές αντιπροσωπεύουν ποσοστό 0,50% επί του μετοχικού κεφαλαίου της Εταιρείας. Ως κατώτατη τιμή πώλησης ορίστηκε η τιμή των 20,50 Ευρώ/μετοχή και ως χρονικό διάστημα της διάθεσης των μετοχών η περίοδος από τις 17 Ιανουαρίου 2025 μέχρι και τις 31 Ιανουαρίου 2025. Οι μετοχές θα διατεθούν στην αγορά του Χρηματιστηρίου Αθηνών μέσω του μέλους ΠΕΙΡΑΙΩΣ ΑΕΠΕΥ.

Επιπρόσθετα το Διοικητικό Συμβούλιο της Εταιρείας στην ίδια ως άνω συνεδρίασή του αποφάσισε την αναστολή του τρέχοντος προγράμματος αγοράς ιδίων μετοχών που ενέκρινε η Έκτακτη Γενική Συνέλευση της 11^{ης} Οκτωβρίου 2023 μέχρι την ολοκλήρωση των πωλήσεων των ανωτέρω 550.000 ιδίων μετοχών.

Μαρούσι, 16 Ιανουαρίου 2025

Το Διοικητικό Συμβούλιο

From: ΔΕΗ Α.Ε.
Posted At: 16 January 2025 18:10
Conversation: Ανακοίνωση - Ρυθμιζόμενη πληροφορία
Posted To: DOLAnnouncements2

Subject: Ανακοίνωση - Ρυθμιζόμενη πληροφορία

Δείτε την
ανακοίνωση

[Ανακοίνωση](#)

From: ΕΛΛΑΚΤΩΡ Α.Ε.
Posted At: 16 January 2025 18:12
Conversation: ΑΝΑΚΟΙΝΩΣΗ ΡΥΘΜΙΖΟΜΕΝΗΣ ΠΛΗΡΟΦΟΡΙΑΣ ΤΟΥ Ν.
3556/2007: Γνωστοποίηση συναλλαγών
Posted To: DOLAnnouncements2
Subject: ΑΝΑΚΟΙΝΩΣΗ ΡΥΘΜΙΖΟΜΕΝΗΣ ΠΛΗΡΟΦΟΡΙΑΣ ΤΟΥ Ν.
3556/2007: Γνωστοποίηση συναλλαγών

Ανακοίνωση ρυθμιζόμενης πληροφορίας σύμφωνα με το ν.3556/2007

Γνωστοποίηση συναλλαγής

Η εταιρεία με την επωνυμία «ΕΛΛΑΚΤΩΡ ΑΝΩΝΥΜΗ ΕΤΑΙΡΕΙΑ» και τον διακριτικό τίτλο «ΕΛΛΑΚΤΩΡ Α.Ε.» (εφεξής η «Εταιρεία») ανακοινώνει, κατόπιν ενημέρωσης που έλαβε στις 16.01.2025 από τη ΜΟΤΟΡ ΟΙΛ (ΕΛΛΑΣ) ΔΙΥΛΙΣΤΗΡΙΑ ΚΟΡΙΝΘΟΥ Α.Ε., ότι στις 13.01.2025, το προαναφερόμενο νομικό πρόσωπο προέβη σε πώληση μέσω εξωχρηματιστηριακής συναλλαγής 10.400.000 μετοχών εκδόσεως της Εταιρείας, συνολικής αξίας EURO 13.000.000.

Η ενημέρωση της ΜΟΤΟΡ ΟΙΛ (ΕΛΛΑΣ) ΔΙΥΛΙΣΤΗΡΙΑ ΚΟΡΙΝΘΟΥ Α.Ε. προς την Εταιρεία και ακολούθως από την ΕΛΛΑΚΤΩΡ Α.Ε. προς το επενδυτικό κοινό, πραγματοποιείται διότι ο κ. Γεώργιος Ι. Προυσανίδης είναι Μη Εκτελεστικός Αντιπρόεδρος του Δ.Σ. της ΜΟΤΟΡ ΟΙΛ (ΕΛΛΑΣ) ΔΙΥΛΙΣΤΗΡΙΑ ΚΟΡΙΝΘΟΥ Α.Ε. και ταυτόχρονα Μη Εκτελεστικό Μέλος του Δ.Σ. της ΕΛΛΑΚΤΩΡ ΑΕ.

Η παρούσα γνωστοποίηση γίνεται σύμφωνα με το άρθρο 19 του Κανονισμού (ΕΕ) 596/2014.

Κηφισιά, 16.01.2025

[Γνωστοποίηση Συναλλαγών ΜΟΗ](#)

From: ΓΡ. ΣΑΡΑΝΤΗΣ Α.Β.Ε.Ε.
Posted At: 17 January 2025 08:58
Conversation: Αγορά Ιδίων Μετοχών
Posted To: DOLAnnouncements2
Subject: Αγορά Ιδίων Μετοχών

Αθήνα, 17 Ιανουαρίου 2025

Ανακοίνωση Αγοράς Ιδίων Μετοχών

Η εταιρεία ΓΡ. ΣΑΡΑΝΤΗΣ Α.Β.Ε.Ε. ανακοινώνει ότι, κατ' εφαρμογή της από 23.04.2024 σχετικής απόφασης της Τακτικής Γενικής Συνέλευσης των Μετόχων της, προέβη την 16^η Ιανουαρίου 2025 σε αγορά 7.800 ιδίων μετοχών με μέση τιμή κτήσης 10,74 ευρώ ανά μετοχή και συνολική αξία συναλλαγής 83.766,10 ευρώ.

Μετά και την προαναφερόμενη αγορά, η εταιρεία κατέχει συνολικά 2.987.373 ίδιες μετοχές, ήτοι ποσοστό 4,47% του συνόλου των μετοχών της εταιρείας.

Η ανακοίνωση εκδίδεται σύμφωνα με το άρθρο 49 του Ν. 4548/2018 και κατ' εφαρμογή του υπ' αριθμ. 596/2014 Κανονισμού του Ευρωπαϊκού Κοινοβουλίου και Συμβουλίου και του κατ' εξουσιοδότηση Κανονισμού (ΕΕ) 2016/1052.

[Αγορά Ιδίων Μετοχών](#)

From: LAMDA DEVELOPMENT A.E.

Posted At: 17 January 2025 08:59

Conversation: Αγορά ιδίων μετοχών

Posted To: DOLAnnouncements2

Subject: Αγορά ιδίων μετοχών

Αγορά ιδίων
μετοχών

[Αγορά ιδίων
μετοχών](#)

From: ALTER EGO MEDIA A.E.
Posted At: 17 January 2025 09:21
Conversation: ΑΝΑΚΟΙΝΩΣΗ - ΠΡΟΣΚΛΗΣΗ ΠΡΟΣ ΤΟ ΕΠΕΝΔΥΤΙΚΟ ΚΟΙΝΟ
Posted To: DOLAnnouncements2
Subject: ΑΝΑΚΟΙΝΩΣΗ - ΠΡΟΣΚΛΗΣΗ ΠΡΟΣ ΤΟ ΕΠΕΝΔΥΤΙΚΟ ΚΟΙΝΟ

Δείτε την ανακοίνωση.

[Ανακοίνωση - Πρόσκληση προς το
Επενδυτικό Κοινό](#)

From: ΤΕΡΝΑ ΕΝΕΡΓΕΙΑΚΗ Α.Β.Ε.Τ.Ε.
Posted At: 17 January 2025 09:56
Conversation: ΑΝΑΚΟΙΝΩΣΗ ΡΥΘΜΙΖΟΜΕΝΗΣ ΠΛΗΡΟΦΟΡΙΑΣ ΤΟΥ Ν.
3556/2007: Γνωστοποίηση συναλλαγών
Posted To: DOLAnnouncements2
Subject: ΑΝΑΚΟΙΝΩΣΗ ΡΥΘΜΙΖΟΜΕΝΗΣ ΠΛΗΡΟΦΟΡΙΑΣ ΤΟΥ Ν.
3556/2007: Γνωστοποίηση συναλλαγών

Επισυνάπτεται η
ανακοίνωση.

[Ανακοίνωση](#)

From: ΤΕΡΝΑ ΕΝΕΡΓΕΙΑΚΗ Α.Β.Ε.Τ.Ε.
Posted At: 17 January 2025 09:57
Conversation: Ανακοίνωση άρθρου 24 του Ν. 3461/2006
Posted To: DOLAnnouncements2

Subject: Ανακοίνωση άρθρου 24 του Ν. 3461/2006

Επισυνάπτεται η
ανακοίνωση.

[Ανακοίνωση](#)

From: ΕΛΛΑΚΤΩΡ Α.Ε.
Posted At: 17 January 2025 10:01
Conversation: ΑΝΑΚΟΙΝΩΣΗ ΔΗΜΟΣΙΑ ΔΗΛΩΣΗ ΕΞΑΓΟΡΑΣ
ΜΕΤΟΧΩΝ ΜΕΙΟΨΗΦΙΑΣ REDS (Αρ. 47 ν.4548/2018)
Posted To: DOLAnnouncements2
Subject: ΑΝΑΚΟΙΝΩΣΗ ΔΗΜΟΣΙΑ ΔΗΛΩΣΗ ΕΞΑΓΟΡΑΣ
ΜΕΤΟΧΩΝ ΜΕΙΟΨΗΦΙΑΣ REDS (Αρ. 47 ν.4548/2018)

ΑΝΑΚΟΙΝΩΣΗ

ΔΗΜΟΣΙΑ ΔΗΛΩΣΗ ΕΞΑΓΟΡΑΣ ΜΕΤΟΧΩΝ ΜΕΙΟΨΗΦΙΑΣ

ΤΗΣ ΕΤΑΙΡΕΙΑΣ ΜΕ ΤΗΝ ΕΠΩΝΥΜΙΑ

REDS ΑΝΩΝΥΜΗ ΕΤΑΙΡΙΑ ΑΝΑΠΤΥΞΗΣ ΑΚΙΝΗΤΩΝ ΚΑΙ ΥΠΗΡΕΣΙΩΝ

ΑΡ. Γ.Ε.ΜΗ. 224701000, ΑΡ. Μ.Α.Ε. 13564/06/Β/86/123

(Άρ. 47 παρ.4 ν. 4548/2018)

Της 17^{ης} Ιανουαρίου 2025

Η εταιρεία με την επωνυμία «**ΕΛΛΑΚΤΩΡ ΑΝΩΝΥΜΗ ΕΤΑΙΡΕΙΑ**» και τον διακριτικό τίτλο «**ΕΛΛΑΚΤΩΡ Α.Ε.**» (εφεξής η «Εταιρεία»), με έδρα την Κηφισιά Αττικής, Ερμού 25, Τ.Κ. 14564, με ΑΦΜ 094004914, ήδη μέτοχος κατά 97,4854% επί του μετοχικού κεφαλαίου της εταιρείας με την επωνυμία **REDS ΑΝΩΝΥΜΗ ΕΤΑΙΡΙΑ ΑΝΑΠΤΥΞΗΣ ΑΚΙΝΗΤΩΝ ΚΑΙ ΥΠΗΡΕΣΙΩΝ** και τον διακριτικό τίτλο «**REDS Α.Ε.**» (εφεξής η «**REDS**»), η οποία εδρεύει στην Κηφισιά Αττικής, Ερμού 25, Τ.Κ. 14564, με ΑΦΜ 094007180, **δηλώνει δημόσια**, σύμφωνα με τα προβλεπόμενα στο άρ. 47 του ν. 4548/2018 ότι:

Με την υπ' αριθμ. 46/2025 (08.01.2025) απόφαση του Μονομελούς Πρωτοδικείου Αθηνών (Διαδικασία Εκούσιας Δικαιοδοσίας) έγινε δεκτή η

από 26.07.2024 (με ΓΑΚ/ΕΑΚ 92414/267/2024) αίτηση της ΕΛΛΑΚΤΩΡ Α.Ε. και της επετράπη, σύμφωνα με τα οριζόμενα στο άρ. 47 του ν. 4548/2018, υπό την ιδιότητά της ως μετόχου πλειοψηφίας με ποσοστό 97,4854%, το οποίο απέκτησε με αγορές από την ρυθμιζόμενη αγορά του Χρηματιστηρίου Αθηνών από τις 19.04.2024 και μέχρι την 17^η Ιουνίου 2024 και το οποίο και κατείχε κατά τον χρόνο υποβολής της αίτησης, να εξαγοράσει τις μετοχές των μειοψηφούντων μετόχων της ανώνυμης εταιρείας REDS Α.Ε. που ανέρχονται σε 1.444.274 μετοχές, στην τιμή των δύο ευρώ και εβδομήντα λεπτών του ευρώ (€2,70) ανά μετοχή, με παρακατάθεση του συνολικού ανταλλάγματος σε πιστωτικό ίδρυμα, το οποίο θα καταβάλει το αντάλλαγμα στους δικαιούχους μετόχους, ύστερα από έλεγχο της νομιμοποίησης τους και εφόσον έχει προηγηθεί από τον πλειοψηφούντα μέτοχο δημόσια δήλωση με τα στοιχεία που προβλέπει το άρθρο 47 του Ν. 4548/2018.

Ο υπολογισμός του ανταλλάγματος των δύο ευρώ και εβδομήντα λεπτών του ευρώ (€2,70) για την αξία κάθε μετοχής έγινε από το Δικαστήριο βάσει της από Ιουλίου 2024 έκθεσης πραγματογνωμοσύνης της ελεγκτικής ανώνυμης εταιρείας με την επωνυμία «COMPASS Ορκωτοί Ελεγκτές και Σύμβουλοι Επιχειρήσεων Μονοπρόσωπη Ι.Κ.Ε.» για την σύνταξη της οποίας εφαρμόσθηκε το άρ. 17 του ν 4548/2018, για σκοπούς του αρ. 47 ν 4548/2018, στο πλαίσιο της εξαγοράς των μετοχών μειοψηφίας από την ΕΛΛΑΚΤΩΡ ΑΕ.

Σε συνέχεια της απόφασης αυτής, η **ΕΛΛΑΚΤΩΡ ΑΕ**, η οποία κατέχει σήμερα ποσοστό 97,4854% επί του κεφαλαίου της εταιρείας REDS ΑΕ, δηλώνει δημόσια προς τους μετόχους μειοψηφίας της εταιρείας «REDS ΑΝΩΝΥΜΗ ΕΤΑΙΡΙΑ ΑΝΑΠΤΥΞΗΣ ΑΚΙΝΗΤΩΝ ΚΑΙ ΥΠΗΡΕΣΙΩΝ» **ότι ασκεί το δικαίωμα εξαγοράς** των μετοχών τους, σύμφωνα με τα περιλαμβανόμενα στο διατακτικό της 46/2025 απόφασης του Μονομελούς Πρωτοδικείου Αθηνών και το άρ. 47 του ν. 4548/2018, έναντι του τιμήματος των δύο ευρώ και εβδομήντα λεπτών του ευρώ (€2,70) ανά μετοχή.

Στο πλαίσιο της ως άνω διαδικασίας, η Εταιρεία παρακατέθεσε στην ΑΛΦΑ ΤΡΑΠΕΖΑ Α.Ε. με το δ.τ. «ALPHA BANK» (εφεξής ' ' Τράπεζα ' ') που εδρεύει στην Αθήνα (οδός Σταδίου, αριθμός 40), με ΑΦΜ 996807331, το συνολικό αντάλλαγμα που αντιστοιχεί στο σύνολο των Μετοχών Μειοψηφίας για την εξαγορά αυτών, ως αυτό προσδιορίστηκε ανά μετοχή με την άνω απόφαση, καθώς και επίσημα αντίγραφα της άνω εκδοθείσας απόφασης και της συνταχθείσας αποτίμησης (Ιούλιος 2024) της Ελεγκτικής εταιρείας COMPASS Ορκωτοί Ελεγκτές και Σύμβουλοι Επιχειρήσεων Μονοπρόσωπη

I.K.E. ,και το οποίο ανέρχεται σε ευρώ δύο και εβδομήντα λεπτών του ευρώ (€2,70) ανά μετοχή.

Η «ALPHA BANK» θα καταβάλει το αναλογούν τίμημα, στους δικαιούχους - μετόχους μειοψηφίας που αντιστοιχεί στον αριθμό των μετοχών τους, όπως ο αριθμός αυτός προκύπτει από το Μετοχολόγιο της εταιρείας «REDS A.E.» που τηρείται στο ATHEXCSD ως μη εισηγμένη Εκδότρια, σύμφωνα με τη σχετική του απόφαση (παρ.8 απόφασης 8/8.12.2023 του ATHEXCSD, ως ακολούθως:

i. Μέσω των Συμμετεχόντων των δικαιούχων στο Σ.Α.Τ. (Τράπεζες, Θεματοφύλακες και χρηματιστηριακές εταιρείες), σύμφωνα με τον ισχύοντα Κανονισμό Λειτουργίας της ΕΛ.Κ.Α.Τ. και τις σχετικές αποφάσεις της ATHEXCSD.

ii. Ειδικά στις περιπτώσεις πληρωμής του τιμήματος εξαγοράς (α) Θανόντων δικαιούχων, τα Αξιόγραφα των οποίων τηρούνται σε Ειδικό Λογαριασμό Θανόντος, (β) δικαιούχων, τα Αξιόγραφα των οποίων τηρούνται σε Ειδικό Λογαριασμό Προσωρινής Μεταφοράς, και (γ) δικαιούχων, τα Αξιόγραφα των οποίων τηρούνται υπό το χειρισμό αφερέγγυου Συμμετέχοντα, η διαδικασία καταβολής του τιμήματος θα διενεργείται μετά την ολοκλήρωση της νομιμοποίησης / τακτοποίησης των προαναφερθέντων Μετόχων Μειοψηφίας, μέσω της "ALPHA BANK" για έξι (6) μήνες δηλ. έως και την 31.07.2025.

Πιο συγκεκριμένα, για την είσπραξη του ανταλλάγματος των μετοχών της υποπερίπτωσης (ii), οι Μέτοχοι Μειοψηφίας θα επικοινωνούν με την επιχειρησιακή περιοχή Payments & Investments Operations / Custody Operations Team της Τράπεζας και συγκεκριμένα με τις κ.κ. Εύη Απίστολα και Δέσποινα Κανέλλου (τηλ.: 2103436704, 2103466298 e-mail: custody-shareholders1@alpha.gr) προκειμένου:

- να ενημερωθούν για τη διαδικασία ταυτοποίησης/ νομιμοποίησης εκπροσώπων Φυσικών/ Νομικών Προσώπων αντίστοιχα.
- να παραλάβουν το έντυπο της Εντολής Καταβολής Ανταλλάγματος δια του οποίου θα δηλώνουν τον αριθμό λογαριασμού και το Πιστωτικό Ίδρυμα στον οποίο επιθυμούν να κατατεθεί το αναλογούν σε αυτούς μέρος του ανταλλάγματος εξαγοράς των μετοχών τους.

- να υποβάλουν, αποκλειστικά μέσω ηλεκτρονικού ταχυδρομείου ή συστημένης αλληλογραφίας την Εντολή Καταβολής Ανταλλάγματος δεόντως συμπληρωμένη και θεωρημένη μέσω ΚΕΠ ή GOV.gr
- να παραλάβουν, εφόσον το επιθυμούν, αποκλειστικά μέσω ηλεκτρονικού ταχυδρομείου αντίγραφα των εγγράφων της υπ' αρ 46/2025 απόφασης του Μονομελούς Πρωτοδικείου Αθηνών (Διαδικασία Εκούσιας Δικαιοδοσίας) και της προαναφερθείσας αποτίμησης της Ελεγκτικής εταιρείας COMPASS Ορκωτοί Ελεγκτές και Σύμβουλοι Επιχειρήσεων Μονοπρόσωπη Ι.Κ.Ε.

Η Τράπεζα με την λήψη της Εντολής Καταβολής Ανταλλάγματος, θα ελέγχει τα στοιχεία νομιμοποίησης του κάθε Μετόχου Μειοψηφίας και θα πιστώσει το αναλογούν σε έκαστο εξ αυτών αντάλλαγμα των μετοχών, όπως αυτό έχει καθοριστεί από την ως άνω δικαστική απόφαση, στο τραπεζικό λογαριασμό που έχει δηλωθεί εξ αυτού στην Εντολή Καταβολής Ανταλλάγματος.

Μετά την πάροδο των έξι μηνών από τη νόμιμη δημοσίευση της παρούσας Δημόσιας Δήλωσης, η Τράπεζα θα παρακαταθέσει στο Ταμείο Παρακαταθηκών και Δανείων, το μέρος του συνολικού ανταλλάγματος των μετοχών που εξαγοράσθηκαν και που δεν αναζητήθηκε.

Αμέσως μετά την δημοσίευση της παρούσας Δημόσιας Δήλωσης κατά τα οριζόμενα στο νόμο (άρθρο 47 Ν. 4548/2018) οι προς εξαγορά μετοχές της μειοψηφίας περιέρχονται αυτοδικαίως στην Εταιρεία.

Για περισσότερες πληροφορίες παρακαλούνται οι κ.κ. μέτοχοι μειοψηφίας να επικοινωνούν με τη Διεύθυνση Επενδυτικών Σχέσεων της Εταιρείας (τηλέφωνο επικοινωνίας 210 8185078 και 210 8185076) καθώς και με το αρμόδιο τμήμα της ALPHA BANK (τηλέφωνο επικοινωνίας 210 3436704/ 210 3466298).

Για το Διοικητικό Συμβούλιο

Ο Διευθύνων Σύμβουλος της Εταιρείας

Ευθύμιος Μπουλούτας

[ΔΗΜΟΣΙΑ ΔΗΛΩΣΗ ΓΙΑ ΕΞΑΓΟΡΑ ΜΕΤΟΧΩΝ ΜΕΙΟΨΗΦΙΑΣ REDS ΑΕ](#)

From: METLEN ENERGY & METALS A.E.

Posted At: 17 January 2025 10:12

Conversation: Απόκτηση Ιδίων Μετοχών

Posted To: DOLAnnouncements2

Subject: Απόκτηση Ιδίων Μετοχών

Δείτε παρακάτω:

[Απόκτηση Ιδίων
Μετοχών](#)

From: FOURLIS A.E ΣΥΜΜΕΤΟΧΩΝ
Posted At: 17 January 2025 10:14
Conversation: Ανακοίνωση Αγοράς Ιδίων Μετοχών
Posted To: DOLAnnouncements2

Subject: Ανακοίνωση Αγοράς Ιδίων Μετοχών

Δείτε την
ανακοίνωση.

[Ανακοίνωση](#)

From: PREMIA Α.Ε.Ε.Α.Π.
Posted At: 17 January 2025 10:15
Conversation: ΑΠΟΚΤΗΣΗ ΙΔΙΩΝ ΜΕΤΟΧΩΝ
Posted To: DOLAnnouncements2

Subject: ΑΠΟΚΤΗΣΗ ΙΔΙΩΝ ΜΕΤΟΧΩΝ

Δείτε το συνημμένο.

[ΑΠΟΚΤΗΣΗ ΙΔΙΩΝ
ΜΕΤΟΧΩΝ](#)

From: EUROBANK ERGASIAS ΥΠΗΡΕΣΙΩΝ

Posted At: 17 January 2025 10:38

Conversation: ΑΝΑΚΟΙΝΩΣΗ - Η Eurobank ανακοινώνει την ολοκλήρωση της πώλησης του 8,58% της Demetra Holdings Plc

Posted To: DOLAnnouncements2

Subject: ΑΝΑΚΟΙΝΩΣΗ - Η Eurobank ανακοινώνει την ολοκλήρωση της πώλησης του 8,58% της Demetra Holdings Plc

Δείτε την ανακοίνωση.

[Ανακοίνωση](#)

From: JUMBO A.E.E.
Posted At: 17 January 2025 11:24
Conversation: Ανακοίνωση Αγοράς Ιδίων Μετοχών
Posted To: DOLAnnouncements2

Subject: Ανακοίνωση Αγοράς Ιδίων Μετοχών

Αθήνα – 17 Ιανουαρίου 2025 – Η εταιρία JUMBO AEE (Bloomberg: BELA GA – Reuters: BABr.AT -ISIN: GRS282183003), ανακοινώνει ότι, σύμφωνα με το άρθρο 49 του Ν. 4548/2018 και κατ' εφαρμογή της απόφασης της Έκτακτης Γενικής Συνέλευσης των μετόχων της 26.9.2024 και της απόφασης του Διοικητικού Συμβουλίου της 30.09.2024 προέβη την 16.01.2025, σε αγορά 38.000 ίδιων μετοχών με μέση τιμή κτήσης EUR 25,1847 ανά μετοχή, συνολικής αξίας EUR 957.020,00.

Μετά και την προαναφερόμενη αγορά, η Εταιρεία κατέχει 1.260.580 ίδιες μετοχές, ποσοστό 0,93% του συνόλου των μετοχών της Εταιρείας.

Η παρούσα Ανακοίνωση εκδίδεται σύμφωνα με τον Κανονισμό (ΕΕ) αριθ. 596/2014 του Ευρωπαϊκού Κοινοβουλίου και του Συμβουλίου της 16ης Απριλίου 2014 και τον κατ' εξουσιοδότηση Κανονισμό (ΕΕ) 2016/1052 της Επιτροπής της 8ης Μαρτίου 2016.

From: LOULIS FOOD INGREDIENTS A.E.
Posted At: 17 January 2025 12:15
Conversation: ΑΝΑΚΟΙΝΩΣΗ ΡΥΘΜΙΖΟΜΕΝΗΣ ΠΛΗΡΟΦΟΡΙΑΣ ΤΟΥ Ν.
3556/2007: Γνωστοποίηση συναλλαγών
Posted To: DOLAnnouncements2
Subject: ΑΝΑΚΟΙΝΩΣΗ ΡΥΘΜΙΖΟΜΕΝΗΣ ΠΛΗΡΟΦΟΡΙΑΣ ΤΟΥ Ν.
3556/2007: Γνωστοποίηση συναλλαγών

Η εταιρεία LOULIS FOOD INGREDIENTS A.E. (η Εταιρεία), βάσει του ν. 3556/2007, του Κανονισμού 596/2014 και του Κανονισμού του Χρηματιστηρίου Αθηνών, έκαστος όπως ισχύει, ενημερώνει το επενδυτικό κοινό ότι, σύμφωνα με την από 17.01.2025 γνωστοποίηση συναλλαγών υπόχρεου προσώπου που υπέβαλλε ο κος **Δημήτρης Ταρναράς**, με την ιδιότητά του ως υπόχρεο πρόσωπο (Πρόεδρος του Διοικητικού Συμβουλίου της θυγατρικής KENFOOD ABEE) , στις 16.01.2025 αγόρασε συνολικά 11.200 κοινές ονομαστικές μετοχές με δικαιώματα ψήφου της Εταιρείας στην αγορά του Χρηματιστηρίου Αθηνών στην μέση τιμή 2,97 ευρώ ανά μετοχή.

From: PROFILE A.E.B.E.
Posted At: 17 January 2025 12:55
Conversation: Profile Software: Πρωτοποριακή λύση AI για Συμμόρφωση με τον Κανονισμό DORA
Posted To: DOLAnnouncements2
Subject: Profile Software: Πρωτοποριακή λύση AI για Συμμόρφωση με τον Κανονισμό DORA

Αθήνα, 17 Ιανουαρίου 2025: Η Profile, διεθνής εταιρεία ανάπτυξης λογισμικού, ανακοινώνει την ανάπτυξη και διάθεση μιας νέας, πρωτοποριακής λύσης στο πλαίσιο της πλατφόρμας AI.Adaptive. Η λύση αυτή σχεδιάστηκε για να διευκολύνει τις τράπεζες και τους χρηματοοικονομικούς οργανισμούς στη συμμόρφωση με τον νέο Ευρωπαϊκό Κανονισμό για την Ψηφιακή Επιχειρησιακή Ανθεκτικότητα του Χρηματοπιστωτικού Τομέα (DORA).

Ο Κανονισμός DORA αποσκοπεί στην ενίσχυση της ασφάλειας και της ανθεκτικότητας των πληροφοριακών συστημάτων των χρηματοπιστωτικών οργανισμών έναντι των ψηφιακών διαταραχών. Τίθεται σε εφαρμογή την 17^η Ιανουαρίου 2025, καθιερώνοντας ένα ενιαίο πλαίσιο που απαιτεί από τα χρηματοπιστωτικά ιδρύματα τη διασφάλιση ισχυρών πρακτικών κυβερνοασφάλειας, αναφορές περιστατικών και διαχείριση κινδύνων. Επιπλέον, αποσκοπεί στη βελτίωση της επιχειρησιακής σταθερότητας και της εμπιστοσύνης στο χρηματοπιστωτικό σύστημα, μειώνοντας τους κινδύνους της ψηφιοποίησης και του κυβερνοχώρου.

Η λύση χρησιμοποιεί προηγμένους αλγορίθμους Τεχνητής Νοημοσύνης για να αναλύει τις υπάρχουσες συμβάσεις των οργανισμών, να εντοπίζει τις αποκλίσεις και να παρέχει συγκεκριμένες συστάσεις για τις απαιτούμενες

αλλαγές, ώστε να διασφαλιστεί η πλήρης συμμόρφωση με το νέο κανονιστικό πλαίσιο.

Κύρια πλεονεκτήματα της λύσης

- **Καινοτομία και Ακρίβεια:** Η αξιοποίηση της Τεχνητής Νοημοσύνης επιτρέπει την ταχεία και ακριβή ανάλυση μεγάλου όγκου συμβάσεων, παραδίδοντας ένα πλήρες σχέδιο συμμόρφωσης.
- **Εξοικονόμηση Πόρων:** Η αυτοματοποίηση της διαδικασίας μειώνει σημαντικά την ανάγκη για χειροκίνητη επεξεργασία και αναθεώρηση, μειώνοντας το κόστος και τους χρόνους υλοποίησης.
- **Επιτάχυνση Διαδικασιών:** Οι οργανισμοί μπορούν να ολοκληρώσουν τη συμμόρφωσή τους με τον Κανονισμό DORA σε σύντομο χρονικό διάστημα, διασφαλίζοντας την αδιάλειπτη λειτουργία τους.
- **Ενισχυμένη Ανθεκτικότητα:** Με την έγκαιρη συμμόρφωση στον Κανονισμό DORA, οι οργανισμοί ενισχύουν την επιχειρησιακή τους ανθεκτικότητα απέναντι σε διαταραχές επιχειρησιακών λειτουργιών, κινδύνους και κυβερνοασπειλές.

Η νέα λύση είναι διαθέσιμη και μπορεί να ενσωματωθεί στις υπάρχουσες υποδομές των οργανισμών, εξασφαλίζοντας άμεση απόδοση της επένδυσης. Οι πελάτες έχουν στη διάθεσή τους την πλήρη υποστήριξη της Profile για την εφαρμογή και την προσαρμογή της λύσης στις ιδιαίτερες ανάγκες τους.

Ο κ. Ευάγγελος Αγγελίδης, Διευθύνων Σύμβουλος στην Profile, δήλωσε: «Η καινοτομία βρίσκεται στο επίκεντρο της στρατηγικής μας. Με τη νέα λύση στην πλατφόρμα AI.Adaptive, δίνουμε τη δυνατότητα στους πελάτες μας να διασφαλίσουν τη συμμόρφωσή τους με τον Κανονισμό DORA αποτελεσματικά και οικονομικά, επιταχύνοντας τη διαδικασία και μετριάζοντας τους σχετικούς κινδύνους. Είμαστε περήφανοι που προσφέρουμε μια λύση που ενισχύει την ανθεκτικότητα και την ανταγωνιστικότητα των οργανισμών στον χρηματοπιστωτικό τομέα».

From: ΜΟΤΟΡ ΟΪΛ Α.Ε.
Posted At: 17 January 2025 12:58
Conversation: Ολοκλήρωση Διαδικασίας Πώλησης Ιδίων Μετοχών
Posted To: DOLAnnouncements2

Subject: Ολοκλήρωση Διαδικασίας Πώλησης Ιδίων Μετοχών

Σε συνέχεια της ανακοίνωσης της 16ης Ιανουαρίου 2025, η ΜΟΤΟΡ ΟΙΛ (ΕΛΛΑΣ) ΔΙΥΛΙΣΤΗΡΙΑ ΚΟΡΙΝΘΟΥ Α.Ε. ενημερώνει το επενδυτικό κοινό ότι κατά τη διάρκεια της συνεδρίασης του Χρηματιστηρίου Αθηνών της 17ης Ιανουαρίου 2025 προέβη σε πώληση, μέσω προσυμφωνημένων συναλλαγών, 550.000 μετοχών συνολικής αξίας 11.470.000 Ευρώ (μέση τιμή πώλησης 20,854 Ευρώ/ μετοχή).

Η Εταιρεία πλέον διαθέτει 2.361.417 μετοχές στο χαρτοφυλάκιο ιδίων μετοχών που αντιστοιχεί σε ποσοστό 2,13% του μετοχικού της κεφαλαίου.

Μαρούσι, 17 Ιανουαρίου 2025

Το Διοικητικό Συμβούλιο

From: ΤΕΧΝΙΚΗ ΟΛΥΜΠΙΑΚΗ Α.Ε.
Posted At: 17 January 2025 14:09
Conversation: ΑΝΑΚΟΙΝΩΣΗ ΑΓΟΡΑΣ ΙΔΙΩΝ ΜΕΤΟΧΩΝ
Posted To: DOLAnnouncements2

Subject: ΑΝΑΚΟΙΝΩΣΗ ΑΓΟΡΑΣ ΙΔΙΩΝ ΜΕΤΟΧΩΝ

Δείτε την συνημμένη
ανακοίνωση.

[ΑΓΟΡΑ ΙΔΙΩΝ ΜΕΤΟΧΩΝ](#)

From: Ο.Λ.Θ. Α.Ε.
Posted At: 17 January 2025 15:32
Conversation: Belterra Inv_Γνωστοποίηση Συναλλαγών
Posted To: DOLAnnouncements2

Subject: Belterra Inv_Γνωστοποίηση Συναλλαγών

Παρακαλώ δείτε συνημμένα αρχεία.

[20250117_Belterra Inv_Γνωστοποίηση
Συναλλαγών_Gr](#)

Ομολογιακά Δάνεια Επιχειρήσεων – Οργανωμένη Αγορά (Μη Μετατρέψιμα)

Πλήθος Εισηγμένων Ομολογιών	Ονομαστική αξία	Τιμή έκδοσης	Σημερινό επιτόκιο	Ημερ. λήξης	Διάρκεια (έτη)	Σημείωση	Τοκομερίδιο		Μον. Διασπ.	Ομόλογα Επιχειρήσεων	Δεδ. Τόκς	Αποδ. Λήξη	Κατωτ Τιμή	Ανωτ Τιμή	Τιμή κλεισ. Προηγ.	Κλείσιμο-ημ/νία	Όγκος	Αξία Συναλλαγών	Τελευταία εντολή					
							Κοινό	Προτιμησιακό											Τιμή	Αγορ./ Πώλ.	Ημερομηνία	λαχ έτους	Μεγ έτους	
250,000	1,000.00	1,000.00	2.45	16/11/2028	7	---	7	---	1	ΕΛΒΑΛΧΑΛΚΟΡ Α.Ε. (Μη μετατρέψιμο)	4.3556	3.3710	95.1500	96.0000	95.9231	95.3500	16/01/2025	88,000	84,392.39	95.1510	A	17/01/2025	95.0100	97.5000
320,000	1,000.00	1,000.00	3.40	21/07/2027	7	---	9	---	1	LAMDA DEVELOPMENT Α.Ε. (Μη μετατρέψιμο)	---	3.6490	98.0100	98.2000	98.1064	98.2000	16/01/2025	79,000	77,504.09	98.0101	A	17/01/2025	97.8500	99.5000
200,000	1,000.00	1,000.00	2.10	27/10/2027	7	---	9	---	1	Ο.Π.Α.Π. Α.Ε. (Μη μετατρέψιμο)	4.9000	2.9180	97.1000	97.4000	97.1886	97.4000	16/01/2025	70,000	68,375.00	97.1000	A	17/01/2025	96.8000	98.1000
200,000	1,000.00	1,000.00	1.90	23/03/2028	7	---	8	---	1	ΜΟΤΟΡ ΟΪΛ ΔΙΥΛΙΣΤΗΡΙΑ ΚΟΡΙΝΘΟΥ ΑΕ (Μη μετατρέψιμο)	6.3333	3.1180	95.7500	95.7600	95.7588	95.6890	16/01/2025	17,000	16,386.67	95.6000	A	17/01/2025	95.3000	95.9800
230,000	1,000.00	1,000.00	4.70	12/07/2029	7	---	6	---	1	LAMDA DEVELOPMENT Α.Ε. (Μη μετατρέψιμο)	1.0444	3.9050	101.2000	101.3000	101.2598	101.2560	16/01/2025	123,000	124,697.22	101.2030	A	17/01/2025	101.1500	103.2000
100,000	1,000.00	1,000.00	4.40	26/07/2029	7	---	5	---	1	CRPLP SHIPPING HOLDINGS PLC (Μη μετατρέψιμο)	21.8778	3.7700	100.5050	101.2000	100.8313	101.0550	16/01/2025	24,000	24,724.57	100.8001	A	17/01/2025	100.5001	102.0000
199,375	1,000.00	1,000.00	3.60	12/03/2026	7	---	12	---	1	ΑΕΡΟΠΟΡΙΑ ΑΙΓΑΙΟΥ Α.Ε. (Μη μετατρέψιμο)	13.1000	2.9590	100.0100	100.0100	100.0100	100.1200	15/01/2025	3,000	3,039.60	99.7510	A	17/01/2025	99.9625	100.5000
150,000	1,000.00	1,000.00	2.60	22/10/2026	7	---	11	---	1	ΤΕΡΝΑ ΕΝΕΡΓΕΙΑΚΗ Μ.Α.Ε.Χ. (Μη μετατρέψιμο)	6.5722	3.5250	97.5010	97.8000	97.6272	98.2340	16/01/2025	90,000	88,455.95	97.7000	A	17/01/2025	97.6272	98.9500
500,000	1,000.00	1,000.00	2.75	03/07/2027	7	---	10	---	1	ΓΕΚ ΤΕΡΝΑ Α.Ε. (Μη μετατρέψιμο)	1.3750	3.5000	97.1002	97.5000	97.2645	97.0610	16/01/2025	38,000	37,012.75	97.1002	A	17/01/2025	96.7600	97.9900
150,000	1,000.00	1,000.00	2.65	22/10/2026	5	---	7	---	1	CRPLP SHIPPING HOLDINGS PLC (Μη μετατρέψιμο)	6.6986	3.5330	98.0000	98.0000	98.0000	98.0000	16/01/2025	2,000	1,973.40	97.9500	A	17/01/2025	97.5101	98.4899
120,000	1,000.00	1,000.00	3.95	04/04/2025	7	---	14	---	1	ΓΕΚ ΤΕΡΝΑ Α.Ε. (Μη μετατρέψιμο)	11.9597	3.4750	99.9000	99.9000	99.9000	99.9000	15/01/2025	16,000	16,175.36	99.8500	A	17/01/2025	99.9000	100.3000
120,000	1,000.00	1,000.00	2.65	06/12/2028	7	---	7	---	1	ΝΟΒΑΛ ΠΡΟΠΕΡΤΥ ΑΕΕΑΠ (Μη μετατρέψιμο)	3.3861	3.7340	94.9000	95.2000	95.2000	95.4000	16/01/2025	35,000	33,390.51	95.1500	A	17/01/2025	94.8016	96.0000
300,000	1,000.00	1,000.00	2.30	14/12/2028	7	---	7	---	1	ΓΕΚ ΤΕΡΝΑ Α.Ε. (Μη μετατρέψιμο)	2.3000	3.5390	94.7000	94.9001	94.8057	94.7810	16/01/2025	58,000	55,120.68	94.6500	A	17/01/2025	94.7000	95.7000
100,000	1,000.00	1,000.00	2.95	11/02/2027	5	---	6	---	1	SAFE BULKERS PARTICIPATIONS PLC (Μη μετατρέψιμο)	13.2750	4.1410	97.0001	97.0001	97.0001	97.3020	16/01/2025	1,000	983.28	97.0010	A	17/01/2025	97.0001	99.9999
100,000	1,000.00	1,000.00	2.80	25/01/2027	5	---	6	---	1	PREMIA Α.Ε. (Μη μετατρέψιμο)	14.0000	4.2940	96.2700	96.5000	96.5000	96.7020	16/01/2025	11,000	10,748.30	96.5000	A	17/01/2025	96.2000	98.3000
500,000	1,000.00	1,000.00	4.00	10/07/2030	7	---	4	---	1	METLEN ENERGY & METALS Α.Ε. (Μη μετατρέψιμο)	1.2222	3.5230	101.0000	101.2389	101.2049	101.2500	16/01/2025	265,000	268,390.55	101.0000	A	17/01/2025	101.0000	101.8000
99,697	1,000.00	1,000.00	5.50	15/12/2028	5	---	3	---	1	IDEAL HOLDINGS Α.Ε. (Μη μετατρέψιμο)	5.5000	4.2810	103.2500	103.3500	103.2500	103.2500	16/01/2025	16,000	16,609.00	103.1000	A	17/01/2025	102.9000	103.7500
200,000	1,000.00	1,000.00	4.25	23/01/2029	5	---	2	---	1	AUTOHELLAS Α.Τ.Ε.Ε. (Μη μετατρέψιμο)	21.4861	3.6330	101.0300	102.8000	101.6436	101.0350	16/01/2025	70,000	72,654.53	101.1000	A	17/01/2025	100.2110	102.8000

Σημειώσεις Εταιρικών Ομολόγων

Ο Όγκος Συναλλαγών υπολογίζεται ως (Τεμάχια) * (Ονομαστική Τιμή). Η Αξία Συναλλαγών υπολογίζεται ως (Τεμάχια) * (Ονομαστική Τιμή) * (Τιμή %) + (Δεδουλευμένοι Τόκοι).

Οι τιμές συναλλαγών των ομολόγων υπολογίζονται ως ποσοστό επί τοις εκατό (%) της ονομαστικής τους τιμής.

Όλα τα ομόλογα έχουν Ονομαστική Αξία εκπεφρασμένη σε Ευρώ (εκτός εάν σημειώνεται διαφορετικά).

Ομολογιακά Δάνεια Επιχειρήσεων – Οργανωμένη Αγορά (Μη Μετατρέψιμα)

Πλήθος Εισηγμένων Ομολογιών	Ονομαστική αξία	Τιμή έκδοσης	Σημερινό επιτόκιο	Ημερ. λήξης	Διάρκεια (έτη)	Σημείωση	Τοκομερίδιο		Μον. Διασπ.	Ομόλογα Επιχειρήσεων	Δεδ. Τόκος	Αποδ./Λήξη	Κατωτ Τιμή	Ανωτ Τιμή	Τιμή κλεισ. Προηγ.	Κλείσιμο-ημ/νία	Όγκος	Αξία Συναλλαγών	Τελευταία εντολή			Μεγ έτους		
							Κοινό	Προτιμησιακό											Τιμή	Αγορ./ Πώλ.	Ημερομηνία		λαχ	
130,000	1,000.00	1,000.00	6.00	27/02/2029	5	---	2	---	1	INTRALOT Α.Ε. (Μη μετατρέψιμο)	24.5000	5.1940	101.7210	102.7000	101.8000	101.7080	16/01/2025	49,000	51,267.92	101.6030	A	17/01/2025	101.5600	102.9900
300,000	1,000.00	1,000.00	2.30	20/07/2028	7	---	7	---	1	ΠΡΟΝΤΕΑ ΑΕΕΑΠ (Μη μετατρέψιμο)	---	3.6500	94.7000	94.9000	94.8154	94.7400	16/01/2025	17,000	16,119.09	94.6000	A	17/01/2025	94.1000	95.0000

Σημειώσεις Εταιρικών Ομολόγων

Ο Όγκος Συναλλαγών υπολογίζεται ως (Τεμάχια) * (Ονομαστική Τιμή). Η Αξία Συναλλαγών υπολογίζεται ως (Τεμάχια) * (Ονομαστική Τιμή) * (Τιμή %) + (Δεδουλευμένοι Τόκοι).

Οι τιμές συναλλαγών των ομολόγων υπολογίζονται ως ποσοστό επί τοις εκατό (%) της ονομαστικής τους τιμής.

Όλα τα ομόλογα έχουν Ονομαστική Αξία εκπεφρασμένη σε Ευρώ (εκτός εάν σημειώνεται διαφορετικά).

Ομόλογα Ελληνικού Δημοσίου

Πλήθος Εισηγμ. Ομολογιών	Ονομ. αξία	Σημερινό επιτόκιο	Υπολογισμός Δεδουλευμένων	Ημερ/νία Λήξης [1]	Διάρκεια (έτη)	Σημείωση	Ημερομηνία Πληρ.	Αξία τρέχοντος	Μον. Διασπ.	Ομόλογα Ελληνικού Δημοσίου	Κατωτ Τιμή	Ανωτ Τιμή	Τιμή κλειστ.	Προηγ. Κλείσιμο-ημ/νία	Όγκος	Αξία Συναλλαγών	Τελευταία εντολή Αγορ./ Πώλ. Ημερομηνία
3,000,000	1,000.00	4.13	Πργμ/Πργμ	15/06/2054	30	---	15/06	4.13	1	ΟΕΔ-ΣΤΘ-150654-30X-4,125-1,000	---	---	---	---	---	---	---
4,700,000	1,000.00	1.88	Πργμ/Πργμ	04/02/2035	15	---	04/02	1.88	1	ΟΕΔ-ΣΤΘ-040235-15X-1,875-1,000	---	---	---	---	---	---	---
6,000,000	1,000.00	0.75	Πργμ/Πργμ	18/06/2031	10	---	18/06	0.75	1	ΟΕΔ-ΣΤΘ-180631-10X-0,750-1,000	---	---	---	---	---	---	---
3,600,000	1,000.00	3.88	Πργμ/Πργμ	15/06/2028	5	---	15/06	3.88	1	ΟΕΔ-ΣΤΘ-150628-05X-3,875-1,000	---	---	---	---	---	---	---
5,962,747,327	1.00	3.75	Πργμ/Πργμ	30/01/2028	10	---	/02 - 01/02 - 31/	3.75	1	ΟΕΔ-ΣΤΘ-300128-10X-3,750-1,00	---	---	---	85.4610 13/07/2018	---	---	1.0000 A 28/11/2018
7,067,309,386	1.00	3.90	Πργμ/Πργμ	30/01/2033	15	---	/02 - 01/02 - 31/	3.90	1	ΟΕΔ-ΣΤΘ-300133-15X-3,900-1,00	---	---	---	78.6730 13/07/2018	---	---	1.0000 A 28/11/2018
5,622,848,349	1.00	4.00	Πργμ/Πργμ	30/01/2037	19	---	/02 - 01/02 - 31/	4.00	1	ΟΕΔ-ΣΤΘ-300137-19X-4,000-1,00	---	---	---	77.0370 13/07/2018	---	---	1.0000 A 28/11/2018
5,476,770,669	1.00	4.20	Πργμ/Πργμ	30/01/2042	24	---	/02 - 01/02 - 31/	4.20	1	ΟΕΔ-ΣΤΘ-300142-24X-4,200-1,00	---	---	---	77.7640 13/07/2018	---	---	1.0000 A 28/11/2018
4,950,000	1,000.00	3.38	Πργμ/Πργμ	15/06/2034	10	---	15/06	3.38	1	ΟΕΔ-ΣΤΘ-150634-10X-3,375-1,000	---	---	---	---	---	---	---
40,248,141	1.00	4.30	Πργμ/Πργμ	24/02/2025	13	---	24/02	4.30	1	ΟΕΔ-ΣΤΘ-240225-13X-2,000-1,00	---	---	---	10.0000 22/06/2015	---	---	---
59,586,043	1.00	4.30	Πργμ/Πργμ	24/02/2026	14	---	24/02	4.30	1	ΟΕΔ-ΣΤΘ-240226-14X-2,000-1,00	---	---	---	10.0000 22/06/2015	---	---	---
41,118,344	1.00	4.30	Πργμ/Πργμ	24/02/2027	15	---	24/02	4.30	1	ΟΕΔ-ΣΤΘ-240227-15X-2,000-1,00	---	---	---	10.0000 22/06/2015	---	---	---
45,137,734	1.00	4.30	Πργμ/Πργμ	24/02/2028	16	---	24/02	4.30	1	ΟΕΔ-ΣΤΘ-240228-16X-2,000-1,00	---	---	---	10.0000 22/06/2015	---	---	---
61,768,888	1.00	4.30	Πργμ/Πργμ	24/02/2029	17	---	24/02	4.30	1	ΟΕΔ-ΣΤΘ-240229-17X-2,000-1,00	---	---	---	10.0000 22/06/2015	---	---	---
54,567,744	1.00	4.30	Πργμ/Πργμ	24/02/2030	18	---	24/02	4.30	1	ΟΕΔ-ΣΤΘ-240230-18X-2,000-1,00	---	---	---	10.0000 22/06/2015	---	---	---
37,541,515	1.00	4.30	Πργμ/Πργμ	24/02/2031	19	---	24/02	4.30	1	ΟΕΔ-ΣΤΘ-240231-19X-2,000-1,00	---	---	---	10.0000 22/06/2015	---	---	---
37,558,317	1.00	4.30	Πργμ/Πργμ	24/02/2032	20	---	24/02	4.30	1	ΟΕΔ-ΣΤΘ-240232-20X-2,000-1,00	---	---	---	10.0000 22/06/2015	---	---	---
37,473,732	1.00	4.30	Πργμ/Πργμ	24/02/2033	21	---	24/02	4.30	1	ΟΕΔ-ΣΤΘ-240233-21X-2,000-1,00	---	---	---	10.0000 22/06/2015	---	---	---
33,888,293	1.00	4.30	Πργμ/Πργμ	24/02/2034	22	---	24/02	4.30	1	ΟΕΔ-ΣΤΘ-240234-22X-2,000-1,00	---	---	---	10.0000 22/06/2015	---	---	---
35,177,800	1.00	4.30	Πργμ/Πργμ	24/02/2035	23	---	24/02	4.30	1	ΟΕΔ-ΣΤΘ-240235-23X-2,000-1,00	---	---	---	10.0000 22/06/2015	---	---	---
35,547,268	1.00	4.30	Πργμ/Πργμ	24/02/2036	24	---	24/02	4.30	1	ΟΕΔ-ΣΤΘ-240236-24X-2,000-1,00	---	---	---	10.0000 22/06/2015	---	---	---
40,246,306	1.00	4.30	Πργμ/Πργμ	24/02/2037	25	---	24/02	4.30	1	ΟΕΔ-ΣΤΘ-240237-25X-2,000-1,00	---	---	---	10.0000 22/06/2015	---	---	---
37,643,952	1.00	4.30	Πργμ/Πργμ	24/02/2038	26	---	24/02	4.30	1	ΟΕΔ-ΣΤΘ-240238-26X-2,000-1,00	---	---	---	10.0000 22/06/2015	---	---	---
36,977,100	1.00	4.30	Πργμ/Πργμ	24/02/2039	27	---	24/02	4.30	1	ΟΕΔ-ΣΤΘ-240239-27X-2,000-1,00	---	---	---	10.0000 22/06/2015	---	---	---
41,615,000	1.00	4.30	Πργμ/Πργμ	24/02/2040	28	---	24/02	4.30	1	ΟΕΔ-ΣΤΘ-240240-28X-2,000-1,00	---	---	---	10.0000 22/06/2015	---	---	---
42,227,208	1.00	4.30	Πργμ/Πργμ	24/02/2041	29	---	24/02	4.30	1	ΟΕΔ-ΣΤΘ-240241-29X-2,000-1,00	---	---	---	10.0000 22/06/2015	---	---	---
68,288,487	1.00	4.30	Πργμ/Πργμ	24/02/2042	30	---	24/02	4.30	1	ΟΕΔ-ΣΤΘ-240242-30X-2,000-1,00	---	---	---	10.0000 22/06/2015	---	---	---
4,500,000	1,000.00	3.88	Πργμ/Πργμ	12/03/2029	10	---	12/03	3.88	1	ΟΕΔ-ΣΤΘ-120329-10X-3,875-1,0000	---	---	---	---	---	100.0000	A 15/10/2019
4,500,000	1,000.00	0.00	Πργμ/Πργμ	12/02/2026	5	---	12/02	0.00	1	ΟΕΔ-ΣΤΘ-120226-05X-0,000-1,000	---	---	---	---	---	---	---
2,209,163	1,000.00	3.38	Πργμ/Πργμ	15/02/2025	7	---	15/02	3.38	1	ΟΕΔ-ΣΤΘ-150225-07X-3,375-1,000	---	---	---	---	---	---	---
964,000	1,000.00	3.25	Πργμ/Πργμ	20/03/2025	6	---	20/03	3.25	1	ΟΕΔ-ΣΤΘ-200325-06X-3,250-1,000	---	---	---	---	---	---	---
2,100,000	1,000.00	3.55	Πργμ/Πργμ	20/03/2026	7	---	20/03	3.55	1	ΟΕΔ-ΣΤΘ-200326-07X-3,550-1,000	---	---	---	---	---	---	---
5,500,000	1,000.00	1.50	Πργμ/Πργμ	18/06/2030	10	---	18/06	1.50	1	ΟΕΔ-ΣΤΘ-180630-10X-1,500-1,000	---	---	---	---	---	---	---
3,500,000	1,000.00	4.38	Πργμ/Πργμ	18/07/2038	15	---	18/07	4.38	1	ΟΕΔ-ΣΤΘ-180738-15X-4,375-1,000	---	---	---	---	---	---	---

Σημειώσεις Ομολόγων Ελλ. Δημοσίου

Ο Όγκος Συναλλαγών υπολογίζεται ως (Τεμάχια) * (Ονομαστική Τιμή). Η Αξία Συναλλαγών υπολογίζεται ως (Τεμάχια) * (Ονομαστική Τιμή) * (Τιμή %) + (Δεδουλευμένοι Τόκοι)

Η Αξία του τρέχοντος τοκομεριδίου για τις εκδόσεις Ονομαστικής Αξίας 0,01 ευρώ, αναφέρεται σε Ονομαστική Αξία 100 ευρώ.

FLR (= Floating Interest Rate) Ομόλογο Μεταβλητού Επιτοκίου.

[1] - Η Ημερομηνία Λήξης της τοκοφόρου περιόδου και η Ημερομηνία Πληρωμής του τοκομεριδίου.

Ομόλογα Ελληνικού Δημοσίου

Πλήθος Εισηγμ. Ομολογιών	Ονομ. αξία	Σημερινό επιτόκιο	Υπολογισμός Δεδουλευμένων	Ημερ/νία Λήξης [1]	Διάρκεια (έτη)	Σημείωση	Ημερομηνία Πληρ.	Αξία τρέχοντος	Μον. Διαπρ.	Ομόλογα Ελληνικού Δημοσίου	Κατωτ Τιμή	Ανωτ Τιμή	Τιμή κλεισ.	Προηγ. Κλείσιμο-ημ/νία	Όγκος	Αξία Συναλλαγών	Τελευταία εντολή Αγορ./ Πώλ. Ημερομηνία		
40,000	1,000.00	3.91	FLR	Πργμ/360	18/09/2025	1	---	18/09 - 18/03	---	1	ΟΕΔ-ΚΥΜ-180925-01X-3,915-1,000	---	---	---	---	---	---		
5,364,250	1,000.00	3.25		Πργμ/Πργμ	20/03/2050	30	---	20/03	3.25	1	ΟΕΔ-ΣΤΘ-200350-30X-3,250-1,000	---	---	---	---	---	---		
3,924,361	1,000.00	2.00		Πργμ/Πργμ	22/04/2027	7	---	22/04	2.00	1	ΟΕΔ-ΣΤΘ-220427-07X-2,000-1,000	---	---	---	---	---	99.9000	A	22/04/2020
2,500,000	1,000.00	1.88		Πργμ/Πργμ	23/07/2026	7	---	23/07	1.88	1	ΟΕΔ-ΣΤΘ-230726-07X-1,875-1,000	---	---	---	---	---	---	---	
4,900,000	1,000.00	4.25		Πργμ/Πργμ	15/06/2033	10	---	15/06	4.25	1	ΟΕΔ-ΣΤΘ-150633-10X-4,250-1,000	---	---	---	---	---	---	---	
3,500,000	1,000.00	1.88		Πργμ/Πργμ	24/01/2052	30	---	24/01	1.88	1	ΟΕΔ-ΣΤΘ-240152-30X-1,875-1,000	---	---	---	---	---	---	---	
3,700,000	1,000.00	1.75		Πργμ/Πργμ	18/06/2032	10	---	18/06	1.75	1	ΟΕΔ-ΣΤΘ-180632-10X-1,750-1,000	---	---	---	---	---	---	---	
2,200,000	1,000.00	1.13	FLR	Πργμ/360	15/12/2027	5	---	- 15/12 - 15/03 -	---	1	ΟΕΔ-ΚΥΜ-151227-05X-1,130-1,000	---	---	---	---	---	102.1600	A	30/12/2022

Σημειώσεις Ομολόγων Ελλ. Δημοσίου

Ο Όγκος Συναλλαγών υπολογίζεται ως (Τεμάχια) * (Ονομαστική Τιμή). Η Αξία Συναλλαγών υπολογίζεται ως (Τεμάχια) * (Ονομαστική Τιμή) * (Τιμή %) + (Δεδουλευμένοι Τόκοι)

Η Αξία του τρέχοντος τοκομεριδίου για τις εκδόσεις Ονομαστικής Αξίας 0,01 ευρώ, αναφέρεται σε Ονομαστική Αξία 100 ευρώ.

FLR (= Floating Interest Rate) Ομόλογο Μεταβλητού Επιτοκίου.

[1] - Η Ημερομηνία Λήξης της τοκοφόρου περιόδου και η Ημερομηνία Πληρωμής του τοκομεριδίου.

Έντοκα Γραμμάτια & Zero Coupon Ομόλογα Ελληνικού Δημοσίου

Ημερ/νία	Διάρκειας 13 εβδομάδων									Διάρκειας 26 εβδομάδων									Διάρκειας 52 εβδομάδων									
	Ημερ/νία Λήξης	Αρχικό Επιτόκιο	Πλήθος Εισηγμένων	Όνομ/κή αξία	Τιμή έκδοσης	Τελευταία Τιμή	Συναλλαγή Ημερομηνία	Όγκος Συναλλαγών	Σημ.	Ημερ/νία Λήξης	Αρχικό Επιτόκιο	Πλήθος Εισηγμένων	Όνομ/κή αξία	Τιμή έκδοσης	Τελευταία Τιμή	Συναλλαγή Ημερομηνία	Όγκος Συναλλαγών	Σημ.	Ημερ/νία Λήξης	Αρχικό Επιτόκιο	Πλήθος Εισηγμένων	Όνομ/κή αξία	Τιμή έκδοσης	Τελευταία Τιμή	Συναλλαγή Ημερομηνία	Όγκος Συναλλαγών	Σημ.	
08/03/2024	---	---	---	---	---	---	---	---	---	---	---	---	---	---	---	---	---	---	---	---	---	---	---	---	---	---	---	---
07/06/2024	---	---	---	---	---	---	---	---	---	---	---	---	---	---	---	---	---	---	---	---	---	---	---	---	---	---	---	---
06/09/2024	---	---	---	---	---	---	---	---	---	---	---	---	---	---	---	---	---	---	---	---	---	---	---	---	---	---	---	---
06/12/2024	---	---	---	---	---	---	---	---	---	---	---	---	---	---	---	---	---	---	---	---	---	---	---	---	---	---	---	---
07/03/2025	---	3.73	812,500	1,000.00	963.70	---	---	---	---	---	---	---	---	---	---	---	---	---	---	---	---	---	---	---	---	---	---	---
06/06/2025	---	3.34	600,000	1,000.00	967.30	---	---	---	---	---	---	---	---	---	---	---	---	---	---	---	---	---	---	---	---	---	---	---
05/09/2025	---	2.82	600,000	1,000.00	972.28	---	---	---	---	---	---	---	---	---	---	---	---	---	---	---	---	---	---	---	---	---	---	---
05/12/2025	---	2.27	600,000	1,000.00	977.58	---	---	---	---	---	---	---	---	---	---	---	---	---	---	---	---	---	---	---	---	---	---	---

Ημερήσιο Δελτίο Τιμών

Έτος: 146 Αύξων Αριθμός Συνεδρίασης: 11

Ενότητα 5: Ομόλογα Ελληνικού Δημοσίου Διαπραγματεύσιμα με τη Μέθοδο Εκφώνησης - Αντιφώνησης

Παρασκευή, 17 Ιανουαρίου, 2025

Ομόλογα σε Κυκλοφορία	Νόμισμα / Ελάχιστη διαπραγ.	Ημερομηνία Πληρ.	Αξία τρέχοντος τοκομεριδίου	Σημείωση	Τοκομερίδιο	Μονάδα διαπίσης	Ημερ/νία Έκδοσης	Διάρκεια (έτη)	Σημερινό επιτόκιο	Υ.Δ.Τ σε ημέρες	Ομόλογα	Τελευταία τιμή προηγ.	Τελευτ. Τιμή	Εκφ. τοις μετρητοίς (€)	Συναλλαγές σε τμχ	Ελάχιστο ζωής	Μέγιστο ζωής		
Νομικών Προσώπων και Εταιρειών σε Συνάλλαγμα και Ευρο																			
0	GBP / 10	01/12	0.25	---	68	1	01/12/1928	100	2.5	360	Ε.Κ.Τ.Ε.	---	---	---	---	---	---		
103,746	GBP / 10	01/12	0.25	---	66	1	01/12/1930	98	2.5	360	Ε.Κ.Τ.Ε. σειρά	2.27	05/02/1996	2.27	Π	05/02/1996	---	2.27	2.27

Σημειώσεις Ομολόγων Ελλ. Δημοσίου

Υ.Δ.Τ: Υπολογισμός Δεδουλευμένων Τόκων.

FLR (= Floating Interest Rate) Ομόλογο Μεταβλητού Επιτοκίου.

Η ελάχιστη διαπραγματεύσιμη Ονομαστική Αξία για όλους τους Άυλους Τίτλους του Δημοσίου είναι τα 100 Ευρώ.

(μφρ-0)

Πίνακας Μελών Χρηματιστηρίου Αθηνών και Μελών ΕΤ.ΕΚ.

Επωνυμία	Διεύθυνση	Τηλέφωνο	Φαξ	Αγορά Μετοχών			Αγορά Παραγώγων		Μέλη ΕΤ.ΕΚ.	
				Μέλος Αγοράς	Μέλος εξ Αποστάσεως	Ειδικός Διαπρήτης	Διαπρήτης	Ειδικός Διαπρήτης	Γενικό Εκκαθ/στικό	Άμεσο Εκκαθ/στικό
AEONIC SECURITIES C.I.F. P.L.C.	ΛΑΪΟΥ 6, ΓΡ. 301B, ANNA COURT ,	35725337600		a						
ARGUS STOCKBROKERS LTD	25 ΛΕΩΦΟΡΟΣ ΔΗΜΟΣΘΕΝΗ ΣΕΒΕΡΗ 25 ,	0035722717000		a	a		a			
ATHLOS CAPITAL INVESTMENT SERVICES LTD	17 STASINOU AVENUE,BEDIZIA TOWER, 6TH & 7TH FL. ,	35722110777		a	a					
ATLANTIC SECURITIES LTD	ΠΡΟΔΡΟΜΟΥ 37 37,	0035722445400		a	a					
ΑΧΟΝ ΧΡΗΜΑΤΙΣΤΗΡΙΑΚΗ Α.Ε.Π.Ε.Υ.	ΣΤΑΔΙΟΥ 48 48, ΑΘΗΝΑ	2103363800		a			a			
ΒΕΤΑ ΧΡΗΜΑΤΙΣΤΗΡΙΑΚΗ Α.Ε.Π.Ε.Υ.	Λ.ΑΛΕΞΑΝΔΡΑΣ 29 29 , ΑΘΗΝΑ	210 6478900		a		a	a			a
BNP PARIBAS S.A.	ΛΑΜΨΑΚΟΥ 2 , ΑΘΗΝΑ	2107468525							a	
BOFA SECURITIES EUROPE SA	51 RUE LA BOÏTIE ,	+33 153655555		a	a					
CITIGROUP GLOBAL MARKETS EUROPE AG	REUTERWEG 16 16,	+49 691366-0		a	a					
CITIGROUP GLOBAL MARKETS LIMITED	33 CANADA SQUARE -CANARY WHARF 1,	+44 02079864000		a						
CREDIT SUISSE BANK (EUROPE), S.A.	CALLE AYALA 42, 3A PLANTA-B MADRID ,	+34917916000		a						
CREDIT SUISSE SECURITIES (EUROPE) LIMITED	ONE CABOT SQUARE 1 , LONDON	+44 2078888888		a						
DEUTSCHE BANK AG	GREAT WINCHESTER STREET 1 , LONDON	+44 20 754 54209	00441133361437		a					
EUROBANK EQUITIES ΜΟΝΟΠΡΟΣΩΠΗ Α.Ε.Π.Ε.Υ.	ΦΙΛΕΛΛΗΝΩΝ 10 & ΞΕΝΟΦΩΝΤΟΣ 13 , ΑΘΗΝΑ	2103720425		a		a	a			a
EUROCORP Α.Ε.Π.Ε.Υ.	ΠΛ.ΦΙΛΙΚΗΣ ΕΤΑΙΡΕΙΑΣ 14 14, ΑΘΗΝΑ	2107263600		a			a			a
EUROTRUST ΧΡΗΜΑΤΙΣΤΗΡΙΑΚΗ Α.Ε.Π.Ε.Υ.	ΣΕΒΑΣΤΟΥΠΟΛΕΩΣ 113 113, ΑΘΗΝΑ	2103363100		a						
EUROXX ΧΡΗΜΑΤΙΣΤΗΡΙΑΚΗ Α.Ε.Π.Ε.Υ.	ΠΑΛΛΑΙΟΛΟΓΟΥ 7, ΧΑΛΑΝΔΡΙ	(210)-6879400	(210)-6879401	a		a	a			a
	ΠΑΛΛΑΙΟΛΟΓΟΥ 7, ΧΑΛΑΝΔΡΙ	+30 2106879400	210-6879401							
FREEDOM FINANCE EUROPE LTD	ΧΡΗΣΤΑΚΗ ΚΡΑΝΟΥ 20 ,	035725257786		a	a					
GLOBAL CAPITAL SECURITIES & FINANCIAL SERVICES LTD	Λ.ΑΡΧΙΕΠΙΣΚΟΠΟΥ ΜΑΚΑΡΙΟΥ Γ50 50,	0035722710710		a	a					
GREENPOST TRADING EUROPE LTD	KIMONOS 3, ACROPOLIS MANSIONS, 2ND FLOOR, FLAT/OFFICE 202 ,	035722521389		a	a					
HSBC CONTINENTAL EUROPE	Λ.ΜΕΣΣΟΓΕΙΩΝ 109-111 109-111,	2106960000							a	
INDEX ΧΡΗΜΑΤΙΣΤΗΡΙΑΚΗ Α.Ε.Π.Ε.Υ.	ΔΡΑΓΑΤΣΑΝΙΟΥ 6 6, ΑΘΗΝΑ	2103213920		a						
LAIKI FINANCIAL SERVICES LTD	ΛΕΩΦ. ΒΥΡΩΝΟΣ 26, ΛΕΥΚΩΣΙΑ ΚΥΠΡΟΥ	357 22367367	357 22718567		a					
MEGA EQUITY SECURITIES & FINANCIAL SERVICES PUBLIC LTD	ΛΕΩΦ.ΓΡΙΒΑ ΔΙΓΕΝΗ 42-44 42-44,	0035722711711		a	a		a			
MERIT ΧΡΗΜΑΤΙΣΤΗΡΙΑΚΗ Α.Ε.Π.Ε.Υ.	ΣΟΦΟΚΛΕΟΥΣ 5 5, ΑΘΗΝΑ	2141008814		a		a	a			a
MERRILL LYNCH INTERNATIONAL	2 KING EDWARD STREET 2 , LONDON	+44 20276281000		a						
NUNTIUS ΧΡΗΜΑΤΙΣΤΗΡΙΑΚΗ ΜΟΝΟΠΡ.Α.Ε.Π.Ε.Υ.	ΔΡΑΓΑΤΣΑΝΙΟΥ 6 6, ΑΘΗΝΑ	2103350599		a			a			
ONE PLUS CAPITAL LIMITED	75 PRODROMOU AVENUE NICOSIA 1307 ,	35722873760		a	a					
PROCHOICE CHRIMATISTIRIAKI LTD	ΛΕΩΦ.ΣΠΥΡΟΥ ΚΥΠΡΙΑΝΟΥ 57, ΑΚΙΝΗΤΑ Φ 57,	035724661192		a	a					
SHARELINK SECURITIES & FINANCIAL SERVICES LTD	HOUSE-ΘΕΟΤΟΚΗ 6 ΜΕΓΑΡΟ ΕΛΛΗΝΑ 6 ,	+357 22554200		a			a			
SOCIETE GENERALE S.A.	17 COURS VALMY, CEDEX ,	+157290504		a	a		a			

Πίνακας Μελών Χρηματιστηρίου Αθηνών και Μελών ΕΤ.ΕΚ.

Επωνυμία			Αγορά Μετοχών			Αγορά Παραγώγων		Μέλη ΕΤ.ΕΚ.	
Διεύθυνση	Τηλέφωνο	Φαξ	Μέλος Αγοράς	Μέλος εξ Αποστάσεως	Ειδικός Διαπρήτης	Διαπρήτης	Ειδικός Διαπρήτης	Γενικό Εκκαθιστικό	Άμεσο Εκκαθιστικό
SOLIDUS SECURITIES Α.Ε.Π.Ε.Υ.			a			a			a
ΛΟΥΙΖΗΣ ΡΙΑΝΚΟΥΡ 64 64, ΑΘΗΝΑ	2106900605								
THE CYPRUS INVESTMENT & SECURITIES CORPORATION LTD			a	a					
1 AG. ΠΡΟΚΟΡΙΟΥ & POSIDONOS 1ST FLOOR 154,	0035722121700								
UBS EUROPE SE			a	a					
OPERNTURM, BOCKENHEIMER LANDSTRASSE 2-4 ,	496921790								
UBS LIMITED				a					
FINSBURY AVENUE 1 , LONDON	+44 2075687135								
VIGOR FINANCE Α.Ε.Π.Ε.Υ.			a		a	a	a		
ΨΥΧΑΡΗ 14 , ΝΕΟ ΨΥΧΙΚΟ	2106718400								
Α. ΣΑΡΡΗΣ ΧΡΗΜΑΤΙΣΤΗΡΙΑΚΗ Α.Ε.Π.Ε.Υ			a						
ΔΡΑΓΑΤΣΑΝΙΟΥ 6 6, ΑΘΗΝΑ	2103367700								
ΑΛΦΑ FINANCE ΜΟΝΟΠΡΟΣΩΠΗ ΑΕΠΕΥ			a		a	a	a		a
ΠΑΝΕΠΙΣΤΗΜΙΟΥ 45 5, ΑΘΗΝΑ	2103677400								
ΑΛΦΑ ΤΡΑΠΕΖΑ ΑΝΩΝΥΜΗ ΕΤΑΙΡΙΑ								a	
ΣΤΑΔΙΟΥ 40 , ΑΘΗΝΑ	2103260000								
Γ. Α. ΠΕΡΒΑΝΑΣ ΧΡΗΜΑΤΙΣΤΗΡΙΑΚΗ Α.Ε.Π.Ε.Υ			a						
ΣΟΦΟΚΛΕΟΥΣ 7-9 7-9, ΑΘΗΝΑ	2103727200								
ΕΘΝΙΚΗ ΤΡΑΠΕΖΑ ΤΗΣ ΕΛΛΑΔΟΣ Α.Ε.			a		a	a		a	
ΑΚΑΔΗΜΙΑΣ 68, ΑΘΗΝΑ	(210)-3328817	(210)-3328678							
ΑΙΟΛΟΥ 86, ΑΘΗΝΑ	(210)-3341000	(210)-3228187							
ΕΘΝΙΚΗ ΧΡΗΜΑΤΙΣΤΗΡΙΑΚΗ ΜΟΝΟΠΡΟΣΩΠΗ ΑΕΠΕΥ			a		a	a	a		
ΛΕΩΦΟΡΟΣ ΑΘΗΝΩΝ 128-132 & ΙΦΙΓΕΝΙΑΣ 66, ΑΘΗΝΑ	2103328784								
ΕΛΛΗΝΙΚΗ ΤΡΑΠΕΖΑ (ΕΠΕΝΔΥΣΕΙΣ) ΛΤΔ				a					
ΛΕΩΦ.ΚΥΡΙΑΚΟΥ ΜΑΤΣΗ 31 - ΤΘ 24747 , ΛΕΥΚΩΣΙΑ ΚΥΠΡΟΥ	+357 22500100	357 22500110							
ΕΛΛΗΝΟΑΜΕΡΙΚΑΝΙΚΗ ΧΡΗΜΑΤΙΣΤΗΡΙΑΚΗ ΑΕΠΕΥ			a		a	a			a
ΑΝΔΡΕΑ ΠΑΠΑΝΔΡΕΟΥ 27 27, ΜΑΡΟΥΣΙ	2103311100								
Ι. Χ. ΜΑΥΡΙΚΗΣ ΧΡΗΜΑΤΙΣΤΗΡΙΑΚΗ Α.Ε.Π.Ε.Υ			a						
ΣΟΦΟΚΛΕΟΥΣ 5 5, ΑΘΗΝΑ	2103216730								
ΚΑΠΠΑ ΧΡΗΜΑΤΙΣΤΗΡΙΑΚΗ Α.Ε.Π.Ε.Υ.			a			a			
ΒΑΛΛΩΡΙΤΟΥ 15 15, ΑΘΗΝΑ	2103678600								
ΚΑΡΑΜΑΝΟΦ ΧΡΗΜΑΤΙΣΤΗΡΙΑΚΗ Α.Ε.Π.Ε.Υ.			a						
ΠΛ.ΑΓ.ΘΕΟΔΩΡΩΝ 2 2, ΑΘΗΝΑ	2103212947								
ΚΥΚΛΟΣ ΧΡΗΜΑΤΙΣΤΗΡΙΑΚΗ Α.Ε.Π.Ε.Υ.			a			a			
ΧΑΡΙΛΑΟΥ ΤΡΙΚΟΥΠΗ 6-8-10 39, ΑΘΗΝΑ	2103364300								
ΛΕΩΝ ΔΕΠΟΛΑΣ ΧΡΗΜΑΤΙΣΤΗΡΙΑΚΗ Α.Ε.Π.Ε.Υ.			a		a	a			
ΧΡΗΣΤΟΥ ΛΑΔΑ 1 1, ΑΘΗΝΑ	2103213276 -28								
Ν. ΧΡΥΣΟΧΟΙΔΗΣ ΧΡΗΜΑΤΙΣΤΗΡΙΑΚΗ Α.Ε.Π.Ε.Υ			a			a			a
ΣΟΦΟΚΛΕΟΥΣ 7-9 7-9, ΑΘΗΝΑ	2103213913								
ΠΑΓΚΡΗΤΙΑ ΤΡΑΠΕΖΑ ΑΝΩΝΥΜΗ ΕΤΑΙΡΕΙΑ								a	
ΙΚΑΡΟΥ 5 ,	2810338746								
ΠΑΝΤΕΛΑΚΗΣ ΧΡΗΜΑΤΙΣΤΗΡΙΑΚΗ Α.Ε.Π.Ε.Υ			a		a	a	a		
ΕΘΝΙΚΗΣ ΑΝΤΙΣΤΑΣΕΩΣ 57, ΚΤΙΡΙΟ Β 57, ΧΑΛΑΝΔΡΙ	2106965000								
ΠΕΙΡΑΙΩΣ ΜΟΝΟΠΡΟΣΩΠΗ Α.Ε.Π.Ε.Υ.			a		a	a	a		a
ΣΤΑΔΙΟΥ 10 10, ΑΘΗΝΑ	2103354100								
ΣΤ. ΕΜ. ΛΑΥΡΕΝΤΑΚΗΣ ΧΡΗΜΑΤΙΣΤΗΡΙΑΚΗ Α.Ε.Π.Ε.Υ.			a						
ΣΟΦΟΚΛΕΟΥΣ 7-9 7-9, ΑΘΗΝΑ	2103213336								
ΤΡΑΠΕΖΑ EUROBANK ΑΕ								a	
ΟΘΩΝΟΣ 8 , ΑΘΗΝΑ	2144043907								
ΤΡΑΠΕΖΑ ΟΡΤΙΜΑ BANK Α.Ε.			a		a	a	a	a	
ΑΙΓΙΑΛΕΙΑΣ 32 & ΠΑΡΑΔΕΙΣΟΥ , ΜΑΡΟΥΣΙ	210 8173000								
ΤΡΑΠΕΖΑ ΠΕΙΡΑΙΩΣ ΑΝΩΝΥΜΟΣ ΕΤΑΙΡΕΙΑ			a			a		a	
ΑΜΕΡΙΚΗΣ 4 , ΑΘΗΝΑ	2103335000								

Γνωστοποιήσεις Συναλλαγών - Κατάλογος Υπόχρεων Προσώπων

Ημερομηνία Υποβολής [1]	Επωνυμία	Λόγος Υποβολής [2]	Υπόχρεος	Ιδιότητα Υποχρέου	Σχέση με τον Υπόχρεο	Ημερομηνία Συναλλαγής	Αγορά	Όγκος Συναλλαγών	Αξία Συναλλαγών	Φύση Συναλλαγής [3]	Είδος Χρηματικού μέσου	Παρατηρήσεις [4]
17/01/2025	LOULIS FOOD INGREDIENTS A.E.	A	ΤΑΡΝΑΡΑΣ ΔΗΜΗΤΡΗΣ	Πρόεδρος Διοικητικού Συμβουλίου θυγατρικής ΚΕΝFOOD ABEE	Ο ίδιος	16/01/2025	ΑΞΙΩΝ ΧΑ	11,200	33,286.00	A	Μετοχή	1
17/01/2025	ΕΛΛΑΚΤΩΡ Α.Ε.	B	ΠΡΟΥΣΑΝΙΔΗΣ ΓΕΩΡΓΙΟΣ	Μέλος ΔΣ [Μη Εκτελεστικό]	Συνδεδεμένο Νομικό Πρόσωπο	13/01/2025	ΑΞΙΩΝ ΧΑ	10,400,000	13,000,000.00	Π	Μετοχή	1
17/01/2025	ΦΟΥΝΤΛΙΝΚ ΑΝΩΝΥΜΗ ΕΜΠΟΡΙΚΗ ΚΑΙ ΒΙΟΜΗΧΑΝΙΚΗ ΕΤΑΙΡΙΑ ΤΡΟΦΙΜΩΝ, ΑΝΤΙΠΡΟΣΩΠΕΙΩΝ ΚΑΙ ΔΙΑΝΟΜΩΝ	B	ΚΑΡΑΚΟΥΛΑΚΗΣ ΒΑΣΙΛΕΙΟΣ	Πρόεδρος ΔΣ	Συνδεδεμένο Νομικό Πρόσωπο	16/01/2025	ΕΝΑΛΛΑΚΤΙΚΗ ΑΓΟΡΑ	3,000	1,365.00	A	Μετοχή	1

Σημειώσεις Γνωστοποιήσεων Συναλλαγών

Για περισσότερες πληροφορίες επί των γνωστοποιήσεων συναλλαγών επισκεφτείτε την ιστοσελίδα <http://athexgroup.gr/el/web/guest/companies-info-trade-notifications>

[1] - Η Ημερομηνία Υποβολής αφορά την Ημερομηνία που η Γνωστοποίηση παρελήφθει από το Χ.Α.

[2] - Λόγος Υποβολής: Α: Πρόσωπο που ασκεί Διευθυντικά καθήκοντα, Β: Πρόσωπο που έχει στενό δεσμό με πρόσωπο που ασκεί Διευθυντικά καθήκοντα.

[3] - Φύση Συναλλαγής: Α: Αγορά, Π: Πώληση.

[4] - Παρατηρήσεις: 1 - Λόγω Συμμετοχής σε ΑΜΚ, 2 - Λόγω Εξάσκησης Δικαιώματος Προαίρεσης αγοράς μετοχών που παρέχεται στο προσωπικό, 3 - Λόγω Δωρεάς, 4 - Λόγω Συγχώνευσης ή Διάσπασης κλπ, 5 - Λόγω Μετατροπής ή Ανταλλαγής Ομολογιών, 6 - Ανταλλαγή Λόγω Προαιρετικής Δημόσιας Πρότασης.

Υποκείμενη Αγορά				Αγορά Παραγώγων													
Ανωτ Τιμή	Κατωτ Τιμή	Τιμή κλεισ.	Μεταβ.	Μήνας Παράδοσης	Ανοιγμα	Ανωτ Τιμή	Κατωτ Τιμή	Τελ Τιμή	Τιμή κλεισ.	Τελευταία ζήτηση	Τελευταία προσφορά	Τιμή Εκκαθάρισης ¹	Υψηλό ζωής	Χαμηλό ζωής	Πράξεις	Όγκος	Ανοικτές θέσεις
FTSE/X.A. Large Cap				(Μονάδα Διαπραγμάτευσης: 1 Μονάδα Δείκτη x 2€, Χρηματικός Διακανονισμός)													
3,719.94	3,665.36	3,719.94	1.49%	Ιανουάριος 2025	3,672.00	3,706.25	3,671.00	3,697.00	3,697.00	---	---	---	3,706.25	---	52	775	1,391
				Φεβρουάριος 2025	3,670.00	3,723.75	3,670.00	3,718.00	3,718.00	---	---	---	3,723.75	---	197	1,629	3,958
				Μάρτιος 2025	3,705.50	3,717.75	3,698.50	3,717.75	3,717.75	---	---	---	3,717.75	---	15	52	99
				Ιούνιος 2025	---	---	---	---	3,697.00	---	---	---	---	---	---	---	---
				Σεπτέμβριος 2025	---	---	---	---	3,715.50	---	---	---	---	---	---	---	---
				Δεκέμβριος 2025	---	---	---	---	3,734.00	---	---	---	---	---	---	---	---
FTSE/X.A. Τράπεζες				(Μονάδα Διαπραγμάτευσης: 1 Μονάδα Δείκτη x 15€, Χρηματικός Διακανονισμός)													
1,415.93	1,371.94	1,415.93	2.95%	Μάρτιος 2025	1,417.00	1,418.00	1,417.00	1,417.50	1,417.50	---	---	---	1,418.00	---	3	50	1,279
				Ιούνιος 2025	---	---	---	---	1,387.25	---	---	---	---	---	---	---	---
				Σεπτέμβριος 2025	---	---	---	---	1,394.25	---	---	---	---	---	---	---	---
				Δεκέμβριος 2025	---	---	---	---	1,401.25	---	---	---	---	---	---	---	---
MSCI GREECE REBASED				(Μονάδα Διαπραγμάτευσης: 1 Μονάδα Δείκτη x 2€, Χρηματικός Διακανονισμός)													
5,897.96	5,784.43	5,895.59	1.88%	Ιανουάριος 2025	---	---	---	---	5,703.00	---	---	---	5,375.00	---	---	---	---
				Φεβρουάριος 2025	---	---	---	---	5,798.50	---	---	---	---	---	---	---	---
				Μάρτιος 2025	---	---	---	---	5,807.75	---	---	---	---	---	---	---	---
				Απρίλιος 2025	---	---	---	---	5,816.75	---	---	---	---	---	---	---	---
				Μάιος 2025	---	---	---	---	5,825.75	---	---	---	---	---	---	---	---
				Ιούνιος 2025	---	---	---	---	5,837.00	---	---	---	---	---	---	---	---
				Σεπτέμβριος 2025	---	---	---	---	5,866.25	---	---	---	---	---	---	---	---
				Δεκέμβριος 2025	---	---	---	---	5,895.50	---	---	---	---	---	---	---	---

Σημειώσεις Παραγώγων

Τις τιμές εκκαθάρισης και τις τελικές ανοικτές θέσεις μπορείτε να τις ανακτήσετε στο ακόλουθο path <http://www.helex.gr/el/web/guest/statistics-end-of-day-derivatives>

Υποκείμενη Αγορά				Αγορά Παραγώγων													
Ανωτ Τιμή	Κατωτ Τιμή	Τιμή κλεισ.	Μεταβ.	Μήνας Παράδοσης	Άνοιγμα	Ανωτ Τιμή	Κατωτ Τιμή	Τελ Τιμή	Τιμή κλεισ.	Τελευταία ζήτηση	Τελευταία προσφορά	Τιμή Εκκαθάρισης*	Υψηλό ζωής	Χαμηλό ζωής	Πράξεις	Όγκος	Ανοικτές θέσεις
(Μέγεθος Συμβολαίου: 100 Χρεόγραφα, Φυσική Παράδοση)																	
ALPHA ΥΠΗΡΕΣΙΩΝ ΣΥΜΜ (ΚΟ)				Μάρτιος 2025	1.74	1.78	1.74	1.78	1.78	---	---		1.78	---	303	20,772	142,714
1.7805	1.734	1.778	2.78%	Ιούνιος 2025	---	---	---	---	1.76	---	---		1.75	---	---	---	---
				Σεπτέμβριος 2025	---	---	---	---	1.75	---	---		---	---	---	---	---
				Δεκέμβριος 2025	---	---	---	---	1.76	---	---		---	---	---	---	---
(Μέγεθος Συμβολαίου: 100 Χρεόγραφα, Φυσική Παράδοση)																	
AUTOHELLAS (ΚΟ)				Μάρτιος 2025	---	---	---	---	10.55	---	---		11.32	---	---	---	115
10.92	10.7	10.92	0.74%	Ιούνιος 2025	---	---	---	---	10.93	---	---		---	---	---	---	---
				Σεπτέμβριος 2025	---	---	---	---	10.99	---	---		---	---	---	---	---
				Δεκέμβριος 2025	---	---	---	---	11.04	---	---		---	---	---	---	---
(Μέγεθος Συμβολαίου: 100 Χρεόγραφα, Φυσική Παράδοση)																	
BANK OF CYPRUS (ΚΟ)				Μάρτιος 2025	5.06	5.07	5.06	5.07	5.07	---	---		5.07	---	2	8	16
5.08	4.95	5.08	2.21%	Ιούνιος 2025	---	---	---	---	5.01	---	---		---	---	---	---	---
				Σεπτέμβριος 2025	---	---	---	---	5.04	---	---		---	---	---	---	---
				Δεκέμβριος 2025	---	---	---	---	5.06	---	---		---	---	---	---	---
(Μέγεθος Συμβολαίου: 100 Χρεόγραφα, Φυσική Παράδοση)																	
CENERGY HOLDINGS (ΚΑ)				Μάρτιος 2025	9.77	9.78	9.73	9.78	9.78	---	---		10.05	---	22	93	4,923
9.8	9.66	9.7	0.10%	Ιούνιος 2025	---	---	---	---	9.77	---	---		---	---	---	---	---
				Σεπτέμβριος 2025	---	---	---	---	9.82	---	---		---	---	---	---	---
				Δεκέμβριος 2025	---	---	---	---	9.87	---	---		---	---	---	---	---
(Μέγεθος Συμβολαίου: 100 Χρεόγραφα, Φυσική Παράδοση)																	
COCA-COLA HBC AG (ΚΟ)				Μάρτιος 2025	32.95	32.95	32.95	32.95	32.95	---	---		34.50	---	2	6	141
33.2	32.8	33.04	0.86%	Ιούνιος 2025	---	---	---	---	33.04	---	---		---	---	---	---	---
				Σεπτέμβριος 2025	---	---	---	---	33.21	---	---		---	---	---	---	---
				Δεκέμβριος 2025	---	---	---	---	33.37	---	---		---	---	---	---	---
(Μέγεθος Συμβολαίου: 100 Χρεόγραφα, Φυσική Παράδοση)																	
EUROBANK HOLDINGS (ΚΟ)				Μάρτιος 2025	2.37	2.50	2.37	2.49	2.49	---	---		2.50	---	226	5,883	18,928
2.493	2.36	2.49	4.53%	Ιούνιος 2025	---	---	---	---	2.36	---	---		2.36	---	---	---	1
				Σεπτέμβριος 2025	---	---	---	---	2.41	---	---		---	---	---	---	---
				Δεκέμβριος 2025	---	---	---	---	2.43	---	---		---	---	---	---	---
(Μέγεθος Συμβολαίου: 100 Χρεόγραφα, Φυσική Παράδοση)																	
FOURLIS ΣΥΜΜΕΤΟΧΩΝ (ΚΟ)				Μάρτιος 2025	4.00	4.01	3.99	4.01	4.01	---	---		4.07	---	3	6	1,055
4	3.94	3.95	-0.25%	Ιούνιος 2025	---	---	---	---	3.99	---	---		---	---	---	---	---
				Σεπτέμβριος 2025	---	---	---	---	4.01	---	---		---	---	---	---	---
				Δεκέμβριος 2025	---	---	---	---	4.03	---	---		---	---	---	---	---

Σημειώσεις Παραγώγων

Τις τιμές εκκαθάρισης και τις τελικές ανοικτές θέσεις μπορείτε να τις ανακτήσετε στο ακόλουθο path <http://www.helex.gr/el/web/guest/statistics-end-of-day-derivatives>

Υποκείμενη Αγορά				Αγορά Παραγώγων													
Ανωτ Τιμή	Κατωτ Τιμή	Τιμή κλεισ.	Μεταβ.	Μήνας Παράδοσης	Άνοιγμα	Ανωτ Τιμή	Κατωτ Τιμή	Τελ Τιμή	Τιμή κλεισ.	Τελευταία ζήτηση	Τελευταία προσφορά	Τιμή Εκκαθάρισης*	Υψηλό ζωής	Χαμηλό ζωής	Πράξεις	Όγκος	Ανοικτές θέσεις
(Μέγεθος Συμβολαίου: 100 Χρεόγραφα, Φυσική Παράδοση)																	
HELLENIQ ENERGY (ΚΟ)				Μάρτιος 2025	7.53	7.54	7.52	7.54	7.54	---	---	---	7.65	---	6	208	4,928
7.705	7.64	7.7	0.78%	Ιούνιος 2025	---	---	---	---	7.71	---	---	---	---	---	---	---	---
				Σεπτέμβριος 2025	---	---	---	---	7.74	---	---	---	---	---	---	---	---
				Δεκέμβριος 2025	---	---	---	---	7.78	---	---	---	---	---	---	---	---
(Μέγεθος Συμβολαίου: 100 Χρεόγραφα, Φυσική Παράδοση)																	
INTRACOM HOLDINGS (ΚΟ)				Μάρτιος 2025	3.12	3.18	3.12	3.17	3.17	---	---	---	3.23	---	102	679	10,984
3.16	3.1	3.145	1.13%	Ιούνιος 2025	---	---	---	---	3.14	---	---	---	---	---	---	---	---
				Σεπτέμβριος 2025	---	---	---	---	3.15	---	---	---	---	---	---	---	---
				Δεκέμβριος 2025	---	---	---	---	3.17	---	---	---	---	---	---	---	---
(Μέγεθος Συμβολαίου: 100 Χρεόγραφα, Φυσική Παράδοση)																	
JUMBO (ΚΟ)				Μάρτιος 2025	25.13	25.13	24.92	24.94	24.94	---	---	---	26.60	---	36	115	424
25.18	24.88	24.88	-1.03%	Ιούνιος 2025	---	---	---	---	25.36	---	---	---	---	---	---	---	---
				Σεπτέμβριος 2025	---	---	---	---	25.48	---	---	---	---	---	---	---	---
				Δεκέμβριος 2025	---	---	---	---	25.61	---	---	---	---	---	---	---	---
(Μέγεθος Συμβολαίου: 100 Χρεόγραφα, Φυσική Παράδοση)																	
LAMDA DEVELOPMENT(ΚΟ)				Μάρτιος 2025	7.17	7.23	7.14	7.23	7.23	---	---	---	7.57	---	19	245	6,169
7.19	7.09	7.19	0.14%	Ιούνιος 2025	---	---	---	---	7.24	---	---	---	---	---	---	---	---
				Σεπτέμβριος 2025	---	---	---	---	7.28	---	---	---	---	---	---	---	---
				Δεκέμβριος 2025	---	---	---	---	7.31	---	---	---	---	---	---	---	---
(Μέγεθος Συμβολαίου: 100 Χρεόγραφα, Φυσική Παράδοση)																	
METLEN ENERGY & METALS (ΚΟ)				Μάρτιος 2025	33.51	33.52	33.07	33.19	33.19	---	---	---	35.19	---	125	666	6,636
33.4	32.88	33	-0.12%	Ιούνιος 2025	---	---	---	---	33.32	---	---	---	---	---	---	---	---
				Σεπτέμβριος 2025	---	---	---	---	33.49	---	---	---	---	---	---	---	---
				Δεκέμβριος 2025	---	---	---	---	33.66	---	---	---	---	---	---	---	---
(Μέγεθος Συμβολαίου: 100 Χρεόγραφα, Φυσική Παράδοση)																	
MIG (ΚΟ)				Μάρτιος 2025	2.87	2.88	2.87	2.87	2.87	---	---	---	3.07	---	4	17	169
2.95	2.83	2.835	-2.24%	Ιούνιος 2025	---	---	---	---	2.92	---	---	---	---	---	---	---	---
				Σεπτέμβριος 2025	---	---	---	---	2.94	---	---	---	---	---	---	---	---
				Δεκέμβριος 2025	---	---	---	---	2.95	---	---	---	---	---	---	---	---
(Μέγεθος Συμβολαίου: 100 Χρεόγραφα, Φυσική Παράδοση)																	
QUEST ΣΥΜΜΕΤΟΧΩΝ (ΚΟ)				Μάρτιος 2025	6.11	6.11	6.11	6.11	6.11	---	---	---	6.24	---	1	9	199
6.19	6.01	6.19	1.31%	Ιούνιος 2025	---	---	---	---	6.16	---	---	---	---	---	---	---	---
				Σεπτέμβριος 2025	---	---	---	---	6.19	---	---	---	---	---	---	---	---
				Δεκέμβριος 2025	---	---	---	---	6.22	---	---	---	---	---	---	---	---

Σημειώσεις Παραγώγων

Τις τιμές εκκαθάρισης και τις τελικές ανοικτές θέσεις μπορείτε να τις ανακτήσετε στο ακόλουθο path <http://www.helex.gr/el/web/guest/statistics-end-of-day-derivatives>

Υποκείμενη Αγορά				Αγορά Παραγώγων													
Ανωτ Τιμή	Κατωτ Τιμή	Τιμή κλεισ.	Μεταβ.	Μήνας Παράδοσης	Άνοιγμα	Ανωτ Τιμή	Κατωτ Τιμή	Τελ Τιμή	Τιμή κλεισ.	Τελευταία ζήτηση	Τελευταία προσφορά	Τιμή Εκκαθάρισης*	Υψηλό ζωής	Χαμηλό ζωής	Πράξεις	Όγκος	Ανοικτές θέσεις
(Μέγεθος Συμβολαίου: 100 Χρεόγραφα, Φυσική Παράδοση)																	
ΤΙΤΑΝ CEMENT (ΚΑ)				Μάρτιος 2025	41.85	42.44	41.85	42.44	42.44	---	---	---	42.44	---	2	9	511
42.6	42	42.3	0.24%	Ιούνιος 2025	---	---	---	---	42.56	---	---	---	---	---	---	---	---
				Σεπτέμβριος 2025	---	---	---	---	42.78	---	---	---	---	---	---	---	---
				Δεκέμβριος 2025	---	---	---	---	42.99	---	---	---	---	---	---	---	---
(Μέγεθος Συμβολαίου: 100 Χρεόγραφα, Φυσική Παράδοση)																	
ΒΙΟΗΑΛCO SA/NV (ΚΑ)				Μάρτιος 2025	5.83	5.86	5.80	5.84	5.84	---	---	---	5.98	---	12	49	5,940
5.81	5.73	5.81	1.22%	Ιούνιος 2025	---	---	---	---	5.96	---	---	---	5.96	---	---	---	5
				Σεπτέμβριος 2025	---	---	---	---	5.82	---	---	---	---	---	---	---	---
				Δεκέμβριος 2025	---	---	---	---	5.85	---	---	---	---	---	---	---	---
(Μέγεθος Συμβολαίου: 100 Χρεόγραφα, Φυσική Παράδοση)																	
ΑΒΑΞ Α.Ε. (ΚΟ)				Μάρτιος 2025	1.81	1.83	1.81	1.81	1.81	---	---	---	1.84	---	6	11	2,220
1.838	1.788	1.796	-0.11%	Ιούνιος 2025	---	---	---	---	1.81	---	---	---	---	---	---	---	---
				Σεπτέμβριος 2025	---	---	---	---	1.82	---	---	---	---	---	---	---	---
				Δεκέμβριος 2025	---	---	---	---	1.83	---	---	---	---	---	---	---	---
(Μέγεθος Συμβολαίου: 100 Χρεόγραφα, Φυσική Παράδοση)																	
ΑΔΜΗ ΣΥΜΜΕΤΟΧΩΝ Α.Ε. (ΚΟ)				Μάρτιος 2025	2.79	2.79	2.73	2.73	2.73	---	---	---	2.85	---	40	1,314	20,757
2.81	2.705	2.705	-3.74%	Ιούνιος 2025	---	---	---	---	2.83	---	---	---	---	---	---	---	---
				Σεπτέμβριος 2025	---	---	---	---	2.85	---	---	---	---	---	---	---	---
				Δεκέμβριος 2025	---	---	---	---	2.86	---	---	---	---	---	---	---	---
(Μέγεθος Συμβολαίου: 100 Χρεόγραφα, Φυσική Παράδοση)																	
ΑΕΡΟΠΟΡΙΑ ΑΙΓΑΙΟΥ (ΚΟ)				Μάρτιος 2025	10.20	10.20	10.10	10.14	10.14	---	---	---	10.90	---	15	50	3,647
10.18	10.06	10.12	0.30%	Ιούνιος 2025	---	---	---	---	10.18	---	---	---	---	---	---	---	---
				Σεπτέμβριος 2025	---	---	---	---	10.23	---	---	---	---	---	---	---	---
				Δεκέμβριος 2025	---	---	---	---	10.28	---	---	---	---	---	---	---	---
(Μέγεθος Συμβολαίου: 101 Χρεόγραφα, Φυσική Παράδοση)																	
ΑΚΤΟΡ Α.Ε. ΣΥΜ/ΧΩΝ (ΚΟ)				Μάρτιος 2025	4.74	4.77	4.73	4.75	4.75	---	---	---	4.85	4.70	115	432	2,969
4.75	4.69	4.75	0.42%	Ιούνιος 2025	---	---	---	---	4.77	---	---	---	---	---	---	---	---
				Σεπτέμβριος 2025	---	---	---	---	4.79	---	---	---	---	---	---	---	---
				Δεκέμβριος 2025	---	---	---	---	4.82	---	---	---	---	---	---	---	---
(Μέγεθος Συμβολαίου: 100 Χρεόγραφα, Φυσική Παράδοση)																	
ΓΕΚ ΤΕΡΝΑ (ΚΟ)				Μάρτιος 2025	18.45	18.45	18.36	18.36	18.36	---	---	---	19.10	---	10	39	11,843
18.44	18.2	18.4	0.22%	Ιούνιος 2025	---	---	---	---	18.52	---	---	---	---	---	---	---	---
				Σεπτέμβριος 2025	---	---	---	---	18.61	---	---	---	---	---	---	---	---
				Δεκέμβριος 2025	---	---	---	---	18.70	---	---	---	---	---	---	---	---

Σημειώσεις Παραγώγων

Τις τιμές εκκαθάρισης και τις τελικές ανοικτές θέσεις μπορείτε να τις ανακτήσετε στο ακόλουθο path <http://www.helex.gr/el/web/guest/statistics-end-of-day-derivatives>

Υποκείμενη Αγορά				Αγορά Παραγώγων										Ανοικτές θέσεις			
Ανωτ Τιμή	Κατωτ Τιμή	Τιμή κλεισ.	Μεταβ.	Μήνας Παράδοσης	Άνοιγμα	Ανωτ Τιμή	Κατωτ Τιμή	Τελ Τιμή	Τιμή κλεισ.	Τελευταία ζήτηση	Τελευταία προσφορά	Τιμή Εκκαθάρισης*	Υψηλό ζωής	Χαμηλό ζωής	Πράξεις	Όγκος	Ανοικτές θέσεις
ΔΕΗ (ΚΟ)				(Μέγεθος Συμβολαίου: 100 Χρεόγραφα, Φυσική Παράδοση)													
12.71	12.5	12.51	0.08%	Μάρτιος 2025	12.66	12.79	12.57	12.65	12.65	---	---	---	12.92	---	104	695	22,510
				Ιούνιος 2025	---	---	---	---	12.58	---	---	---	12.88	---	---	---	---
				Σεπτέμβριος 2025	---	---	---	---	12.67	---	---	---	---	---	---	---	---
				Δεκέμβριος 2025	---	---	---	---	12.73	---	---	---	---	---	---	---	---
ΔΙΕΘΝΗΣ ΑΕΡΟΛΙΜΕΝΑΣ ΑΘΗΝΩΝ (ΚΟ)				(Μέγεθος Συμβολαίου: 100 Χρεόγραφα, Φυσική Παράδοση)													
8.21	8.07	8.172	-0.19%	Μάρτιος 2025	8.18	8.18	8.18	8.18	8.18	---	---	---	8.27	---	1	5	321
				Ιούνιος 2025	---	---	---	---	8.26	---	---	---	---	---	---	---	---
				Σεπτέμβριος 2025	---	---	---	---	8.30	---	---	---	---	---	---	---	---
				Δεκέμβριος 2025	---	---	---	---	8.34	---	---	---	---	---	---	---	---
ΕΘΝΙΚΗ ΤΡΑΠΕΖΑ (ΚΟ)				(Μέγεθος Συμβολαίου: 100 Χρεόγραφα, Φυσική Παράδοση)													
8.368	8.11	8.33	2.08%	Μάρτιος 2025	8.20	8.39	8.17	8.39	8.39	---	---	---	8.39	---	171	1,930	15,663
				Ιούνιος 2025	---	---	---	---	8.26	---	---	---	8.15	---	---	---	---
				Σεπτέμβριος 2025	---	---	---	---	8.27	---	---	---	---	---	---	---	---
				Δεκέμβριος 2025	---	---	---	---	8.31	---	---	---	---	---	---	---	---
ΕΛΒΑΛΧΑΛΚΟΡ (ΚΟ)				(Μέγεθος Συμβολαίου: 100 Χρεόγραφα, Φυσική Παράδοση)													
2.2	2.16	2.175	-0.23%	Μάρτιος 2025	2.19	2.20	2.18	2.19	2.19	---	---	---	2.28	---	25	166	8,680
				Ιούνιος 2025	---	---	---	---	2.20	---	---	---	---	---	---	---	---
				Σεπτέμβριος 2025	---	---	---	---	2.21	---	---	---	---	---	---	---	---
				Δεκέμβριος 2025	---	---	---	---	2.22	---	---	---	---	---	---	---	---
ΕΛΛΑΚΤΩΡ (ΚΟ)				(Μέγεθος Συμβολαίου: 100 Χρεόγραφα, Φυσική Παράδοση)													
2.245	2.185	2.24	2.75%	Μάρτιος 2025	2.19	2.25	2.19	2.25	2.25	---	---	---	2.37	---	26	182	3,279
				Ιούνιος 2025	---	---	---	---	2.20	---	---	---	---	---	---	---	---
				Σεπτέμβριος 2025	---	---	---	---	2.21	---	---	---	---	---	---	---	---
				Δεκέμβριος 2025	---	---	---	---	2.22	---	---	---	---	---	---	---	---
ΕΛΛΗΝ. ΧΡΗΜΑΤΙΣΤΗΡΙΑ-Χ.Α. (ΚΟ)				(Μέγεθος Συμβολαίου: 100 Χρεόγραφα, Φυσική Παράδοση)													
4.79	4.69	4.77	1.71%	Μάρτιος 2025	4.76	4.82	4.72	4.81	4.81	---	---	---	4.90	---	50	606	3,769
				Ιούνιος 2025	---	---	---	---	4.73	---	---	---	---	---	---	---	---
				Σεπτέμβριος 2025	---	---	---	---	4.75	---	---	---	---	---	---	---	---
				Δεκέμβριος 2025	---	---	---	---	4.78	---	---	---	---	---	---	---	---
ΕΥΔΑΠ (ΚΟ)				(Μέγεθος Συμβολαίου: 100 Χρεόγραφα, Φυσική Παράδοση)													
5.98	5.91	5.97	0.17%	Μάρτιος 2025	5.97	5.97	5.97	5.97	5.97	---	---	---	6.02	---	3	20	3,971
				Ιούνιος 2025	---	---	---	---	6.01	---	---	---	---	---	---	---	---
				Σεπτέμβριος 2025	---	---	---	---	6.04	---	---	---	---	---	---	---	---
				Δεκέμβριος 2025	---	---	---	---	6.07	---	---	---	---	---	---	---	---

Σημειώσεις Παραγώγων

Τις τιμές εκκαθάρισης και τις τελικές ανοικτές θέσεις μπορείτε να τις ανακτήσετε στο ακόλουθο path <http://www.helex.gr/el/web/guest/statistics-end-of-day-derivatives>

Υποκείμενη Αγορά				Αγορά Παραγώγων										Ανοικτές θέσεις			
Ανωτ Τιμή	Κατωτ Τιμή	Τιμή κλεισ.	Μεταβ.	Μήνας Παράδοσης	Άνοιγμα	Ανωτ Τιμή	Κατωτ Τιμή	Τελ Τιμή	Τιμή κλεισ.	Τελευταία ζήτηση	Τελευταία προσφορά	Τιμή Εκκαθάρισης*	Υψηλό ζωής	Χαμηλό ζωής	Πράξεις	Όγκος	Ανοικτές θέσεις
(Μέγεθος Συμβολαίου: 100 Χρεόγραφα, Φυσική Παράδοση)																	
ΜΟΤΟΡ ΟΪΛ (ΚΟ)				Μάρτιος 2025	20.95	21.79	20.95	21.75	21.75	---	---	---	21.79	---	86	435	6,837
21.68	20.92	21.68	3.24%	Ιούνιος 2025	---	---	---	---	21.18	---	---	---	---	---	---	---	---
				Σεπτέμβριος 2025	---	---	---	---	21.29	---	---	---	---	---	---	---	---
				Δεκέμβριος 2025	---	---	---	---	21.39	---	---	---	---	---	---	---	---
(Μέγεθος Συμβολαίου: 100 Χρεόγραφα, Φυσική Παράδοση)																	
ΟΛΠ (ΚΟ)				Μάρτιος 2025	---	---	---	---	28.44	---	---	---	30.44	---	---	---	128
29.35	28.35	28.4	-2.24%	Ιούνιος 2025	---	---	---	---	29.30	---	---	---	---	---	---	---	---
				Σεπτέμβριος 2025	---	---	---	---	29.45	---	---	---	---	---	---	---	---
				Δεκέμβριος 2025	---	---	---	---	29.59	---	---	---	---	---	---	---	---
(Μέγεθος Συμβολαίου: 100 Χρεόγραφα, Φυσική Παράδοση)																	
ΟΠΑΠ (ΚΟ)				Μάρτιος 2025	15.96	16.18	15.90	16.18	16.18	---	---	---	16.18	---	10	55	1,125
16.07	15.77	16.07	0.94%	Ιούνιος 2025	---	---	---	---	16.06	---	---	---	---	---	---	---	---
				Σεπτέμβριος 2025	---	---	---	---	16.14	---	---	---	---	---	---	---	---
				Δεκέμβριος 2025	---	---	---	---	16.22	---	---	---	---	---	---	---	---
(Μέγεθος Συμβολαίου: 100 Χρεόγραφα, Φυσική Παράδοση)																	
ΟΤΕ (ΚΟ)				Μάρτιος 2025	14.95	14.95	14.93	14.93	14.93	---	---	---	15.20	---	10	43	3,121
14.9	14.65	14.87	1.50%	Ιούνιος 2025	---	---	---	---	14.78	---	---	---	---	---	---	---	---
				Σεπτέμβριος 2025	---	---	---	---	14.85	---	---	---	---	---	---	---	---
				Δεκέμβριος 2025	---	---	---	---	14.92	---	---	---	---	---	---	---	---
(Μέγεθος Συμβολαίου: 100 Χρεόγραφα, Φυσική Παράδοση)																	
ΠΕΙΡΑΙΩΣ FINANCIAL HOLD (ΚΟ)				Μάρτιος 2025	4.23	4.35	4.23	4.34	4.34	---	---	---	4.35	---	407	15,261	64,596
4.319	4.203	4.319	2.47%	Ιούνιος 2025	---	---	---	---	4.21	---	---	---	4.20	---	---	---	---
				Σεπτέμβριος 2025	---	---	---	---	4.27	---	---	---	---	---	---	---	---
				Δεκέμβριος 2025	---	---	---	---	4.29	---	---	---	---	---	---	---	---
(Μέγεθος Συμβολαίου: 100 Χρεόγραφα, Φυσική Παράδοση)																	
ΤΕΡΝΑ ΕΝΕΡΓΕΙΑΚΗ (ΚΟ)				Μάρτιος 2025	---	---	---	---	19.93	---	---	---	20.13	---	---	---	26
20.1	20	20.1	0.50%														
(Μέγεθος Συμβολαίου: 100 Χρεόγραφα, Φυσική Παράδοση)																	
ΤΡΑΠΕΖΑ ΟΡΤΙΜΑ BANK (ΚΟ)				Μάρτιος 2025	12.96	12.99	12.96	12.99	12.99	---	---	---	12.99	---	4	7	65
13.02	12.78	13	2.04%	Ιούνιος 2025	---	---	---	---	12.85	---	---	---	---	---	---	---	---
				Σεπτέμβριος 2025	---	---	---	---	12.91	---	---	---	---	---	---	---	---
				Δεκέμβριος 2025	---	---	---	---	12.98	---	---	---	---	---	---	---	---

Σημειώσεις Παραγώγων

Τις τιμές εκκαθάρισης και τις τελικές ανοικτές θέσεις μπορείτε να τις ανακτήσετε στο ακόλουθο path <http://www.helex.gr/el/web/guest/statistics-end-of-day-derivatives>

FTSE/X.A. Large Cap

(Μονάδα Διαπραγμάτευσης: 1 Μονάδα Δείκτη x 2€ - Τρόπος Εξάσκησης: Ευρωπαϊκός, Χρηματικός Διακανονισμός)

Τιμή Εξάσκησης	Δικαιώματα Αγοράς												Δικαιώματα Πώλησης												Τιμή Εξάσκησης				
	Ιανουάριος 2025				Φεβρουάριος 2025				Λοιποί Μήνες				Ιανουάριος 2025				Φεβρουάριος 2025				Λοιποί Μήνες								
	Άνοιγμα	Ανιγτ Τιμή	Κατωτ Τιμή	Τελ Τιμή	Τιμή κλεισ.	Όγκος	Ανοικτές θέσεις	Άνοιγμα	Ανιγτ Τιμή	Κατωτ Τιμή	Τελ Τιμή	Τιμή κλεισ.	Όγκος	Ανοικτές θέσεις	Όγκος	Ανοικτές θέσεις	Άνοιγμα	Ανιγτ Τιμή	Κατωτ Τιμή	Τελ Τιμή	Τιμή κλεισ.	Όγκος	Ανοικτές θέσεις	Όγκος		Ανοικτές θέσεις	Τιμή Εξάσκησης		
3,000	-	-	-	-	-	-	-	-	-	-	-	-	-	-	-	-	-	-	-	-	-	-	-	-	-	-	3,000		
3,050	0.00	0.00	0.00	-	-	-	0.00	0.00	0.00	-	613.00	-	-	0.00	0.00	0.00	-	3,051.00	-	-	0.00	0.00	0.00	-	0.02	-	3,050		
3,100	0.00	0.00	0.00	-	-	-	0.00	0.00	0.00	-	563.00	-	-	0.00	0.00	0.00	-	3,101.00	-	-	0.00	0.00	0.00	-	0.07	-	3,100		
3,150	0.00	0.00	0.00	-	-	-	0.00	0.00	0.00	-	513.00	-	-	0.00	0.00	0.00	-	3,151.00	-	-	0.00	0.00	0.00	-	0.19	-	3,150		
3,200	0.00	0.00	0.00	-	-	-	0.00	0.00	0.00	-	464.00	-	-	0.00	0.00	0.00	-	3,201.00	-	-	0.00	0.00	0.00	-	0.48	-	3,200		
3,250	0.00	0.00	0.00	-	-	-	0.00	0.00	0.00	-	414.00	-	-	0.00	0.00	0.00	-	3,251.00	-	12	0.00	0.00	0.00	-	1.10	-	3,250		
3,300	0.00	0.00	0.00	-	-	-	0.00	0.00	0.00	-	366.00	-	-	0.00	0.00	0.00	-	3,301.00	-	-	0.00	0.00	0.00	-	2.30	-	3,300		
3,350	0.00	0.00	0.00	-	-	-	0.00	0.00	0.00	-	318.00	-	-	0.00	0.00	0.00	-	3,351.00	-	-	0.00	0.00	0.00	-	4.50	-	3,350		
3,400	0.00	0.00	0.00	-	-	-	0.00	0.00	0.00	-	272.00	-	-	0.00	0.00	0.00	-	3,401.00	-	34	0.00	0.00	0.00	-	8.20	-	3,400		
3,450	0.00	0.00	0.00	-	-	-	40	0.00	0.00	0.00	-	228.00	-	20	0.00	0.00	0.00	-	3,451.00	-	40	0.00	0.00	0.00	-	14.25	-	3,450	
3,500	0.00	0.00	0.00	-	-	-	1	0.00	0.00	0.00	-	187.00	-	40	0.00	0.00	0.00	-	3,501.00	-	208	0.00	0.00	0.00	-	23.00	-	3,500	
3,550	0.00	0.00	0.00	-	-	-	31	0.00	0.00	0.00	-	150.00	-	141	0.00	0.00	0.00	-	3,551.00	-	42	0.00	0.00	0.00	-	35.75	-	3,550	
3,600	94.00	94.00	94.00	94.00	-	1	6	0.00	0.00	0.00	-	117.00	-	20	0.00	94.00	0.00	-	3,601.00	-	46	34.75	40.00	34.75	40.00	40.00	12	38	3,600
3,650	46.00	50.00	46.00	50.00	-	10	49	120.00	120.00	120.00	120.00	120.00	1	63	0.00	50.00	0.00	-	3,651.00	-	71	50.00	55.00	50.00	50.50	50.50	22	42	3,650
3,700	0.00	0.00	0.00	-	-	-	5	0.00	0.00	0.00	-	65.00	-	22	0.00	0.00	0.00	-	3,701.00	-	1	83.00	83.00	81.00	83.00	83.00	26	20	3,700
3,750	0.00	0.00	0.00	-	-	-	20	0.00	0.00	0.00	-	46.50	-	20	0.00	0.00	0.00	-	3,751.00	-	-	100.00	106.00	100.00	106.00	106.00	34	-	3,750
3,800	0.00	0.00	0.00	-	-	-	-	0.00	0.00	0.00	-	32.00	-	10	0.00	0.00	0.00	-	3,801.00	-	-	0.00	0.00	0.00	-	168.00	-	-	3,800
3,850	0.00	0.00	0.00	-	-	-	-	30.00	30.00	30.00	30.00	30.00	5	-	0.00	0.00	0.00	-	3,851.00	-	-	0.00	0.00	0.00	-	207.00	-	-	3,850
3,900	0.00	0.00	0.00	-	-	-	-	0.00	0.00	0.00	-	14.00	-	-	0.00	0.00	0.00	-	3,901.00	-	-	0.00	0.00	0.00	-	249.00	-	-	3,900
3,950	0.00	0.00	0.00	-	-	-	-	0.00	0.00	0.00	-	8.70	-	-	0.00	0.00	0.00	-	3,951.00	-	-	0.00	0.00	0.00	-	294.00	-	-	3,950
Σύνολο:						11	152					6	336	0	0				0	454					94	116	0	0	
Αριθμός Πράξεων:							7						2		0					0						19		0	

ALPHA ΥΠΗΡΕΣΙΩΝ ΣΥΜΜ (ΚΟ)

(Μέγεθος Συμβολαίου: 100 Χρέδγραφα, Τρόπος Εξάσκησης: Αμερικάνικος, Φυσική Παράδοση)

Τιμή Εξάσκησης	Δικαιώματα Αγοράς														Δικαιώματα Πώλησης														
	Ιανουάριος 2025						Φεβρουάριος 2025						Λοιποί Μήνες		Ιανουάριος 2025						Φεβρουάριος 2025						Λοιποί Μήνες		Τιμή Εξάσκησης
	Άνοιγμα	Ανιτ Τιμή	Κατωτ Τιμή	Τελ Τιμή	Τιμή κλεισ.	Όγκος	Άνοιγμα	Ανιτ Τιμή	Κατωτ Τιμή	Τελ Τιμή	Τιμή κλεισ.	Όγκος	Άνοιγτες θέσεις	Όγκος	Άνοιγτες θέσεις	Άνοιγμα	Ανιτ Τιμή	Κατωτ Τιμή	Τελ Τιμή	Τιμή κλεισ.	Όγκος	Άνοιγτες θέσεις	Όγκος	Άνοιγτες θέσεις	Όγκος	Άνοιγτες θέσεις			
0.950	0.000	0.000	0.000			-	-					-	-			0.000	0.000	0.000	1.95	-	-			-	-			0.010	
1.000	0.000	0.000	0.000			-	-	0.000	0.000	0.000	0.732	-	-			0.000	0.000	0.000	2.00	-	-	0.000	0.000	0.000	0.001	-	-	0.010	
1.100	0.000	0.000	0.000			-	-	0.000	0.000	0.000	0.632	-	-			0.000	0.000	0.000	2.10	-	-	0.000	0.000	0.000	0.001	-	-	0.011	
1.200	0.000	0.000	0.000			-	-	0.000	0.000	0.000	0.532	-	-			0.000	0.000	0.000	2.20	-	-	0.000	0.000	0.000	0.001	-	-	0.012	
1.300	0.000	0.000	0.000			-	-	0.000	0.000	0.000	0.433	-	-			0.000	0.000	0.000	2.30	-	-	0.000	0.000	0.000	0.001	-	-	0.013	
1.400	0.000	0.000	0.000			-	-	0.000	0.000	0.000	0.334	-	-			0.000	0.000	0.000	2.40	-	-	0.000	0.000	0.000	0.001	-	-	0.014	
1.500	0.000	0.000	0.000			-	-	0.000	0.000	0.000	0.239	-	-			0.000	0.000	0.000	2.50	-	-	0.000	0.000	0.000	0.006	-	-	0.015	
1.600	0.000	0.000	0.000			-	-	0.000	0.000	0.000	0.154	-	-			0.000	0.000	0.000	2.60	-	-	0.000	0.000	0.000	0.021	-	-	0.016	
1.700	0.000	0.000	0.000			-	-	0.000	0.000	0.000	0.088	-	-			0.000	0.000	0.000	2.70	-	-	0.000	0.000	0.000	0.055	-	-	0.017	
1.800	0.000	0.000	0.000			-	-	0.000	0.000	0.000	0.044	-	-			0.000	0.000	0.000	2.80	-	-	0.000	0.000	0.000	0.110	-	-	0.018	
1.900	0.000	0.000	0.000			-	-	0.000	0.000	0.000	0.019	-	-			0.000	0.000	0.000	2.90	-	-	0.000	0.000	0.000	0.186	-	-	0.019	
2.000	0.000	0.000	0.000			-	-	0.000	0.000	0.000	0.007	-	-			0.000	0.000	0.000	3.00	-	-	0.000	0.000	0.000	0.274	-	-	0.020	
2.200	0.000	0.000	0.000			-	-	0.000	0.000	0.000	0.001	-	-			0.000	0.000	0.000	3.20	-	-	0.000	0.000	0.000	0.470	-	-	0.022	
2.400	0.000	0.000	0.000			-	-	0.000	0.000	0.000	0.001	-	-			0.000	0.000	0.000	3.40	-	-	0.000	0.000	0.000	0.670	-	-	0.024	
2.600						-	-					-	-															0.026	
Σύνολο:						0	0					0	0	0	0							0	0			0	0		
Αριθμός Πράξεων:						0						0		0								0.00			0		0		

ΔΕΗ (ΚΟ)

(Μέγεθος Συμβολαίου: 100 Χρεόγραφα, Τρόπος Εξάσκησης: Αμερικάνικος, Φυσική Παράδοση)

Τιμή Εξάσκησης	Δικαιώματα Αγοράς															Δικαιώματα Πώλησης																					
	Ιανουάριος 2025						Φεβρουάριος 2025						Λοιποί Μήνες			Ιανουάριος 2025						Φεβρουάριος 2025						Λοιποί Μήνες									
	Άνοιγμα	Ανιψ. Τιμή	Καπιτ. Τιμή	Τελ. Τιμή	Τιμή κλεισ.	Όγκος	Άνοιγμα	Ανιψ. Τιμή	Καπιτ. Τιμή	Τελ. Τιμή	Τιμή κλεισ.	Όγκος	Άνοιγμα	Ανιψ. Τιμή	Καπιτ. Τιμή	Άνοιγμα	Ανιψ. Τιμή	Καπιτ. Τιμή	Τελ. Τιμή	Τιμή κλεισ.	Όγκος	Άνοιγμα	Ανιψ. Τιμή	Καπιτ. Τιμή	Τελ. Τιμή	Τιμή κλεισ.	Όγκος	Άνοιγμα	Ανιψ. Τιμή	Καπιτ. Τιμή	Τελ. Τιμή	Τιμή κλεισ.	Όγκος				
8.000					-	-					-	-								-	-					-	-					-	-				
8.400	0.000	0.000	0.000		-	-	0.000	0.000	0.000		4.12	-	-	0.000	0.000	0.000	0.000	0.000	0.000		9.40	-	-	0.000	0.000	0.000		0.001	-	-	0.000	0.000	0.000		0.001	-	-
8.800	0.000	0.000	0.000		-	-	0.000	0.000	0.000		3.72	-	-	0.000	0.000	0.000	0.000	0.000	0.000		9.80	-	-	0.000	0.000	0.000		0.001	-	-	0.000	0.000	0.000		0.001	-	-
9.200	0.000	0.000	0.000		-	-	0.000	0.000	0.000		3.32	-	-	0.000	0.000	0.000	0.000	0.000	0.000		10.20	-	-	0.000	0.000	0.000		0.001	-	-	0.000	0.000	0.000		0.001	-	-
9.600	0.000	0.000	0.000		-	-	0.000	0.000	0.000		2.92	-	-	0.000	0.000	0.000	0.000	0.000	0.000		10.60	-	-	0.000	0.000	0.000		0.001	-	-	0.000	0.000	0.000		0.001	-	-
10.000	0.000	0.000	0.000		-	-	0.000	0.000	0.000		2.52	-	-	0.000	0.000	0.000	0.000	0.000	0.000		11.00	-	-	0.000	0.000	0.000		0.002	-	-	0.000	0.000	0.000		0.002	-	-
11.000	0.000	0.000	0.000		-	10	0.000	0.000	0.000		1.55	-	-	0.000	0.000	0.000	0.000	0.000	0.000		12.00	-	6	0.000	0.000	0.000		0.032	-	-	0.000	0.000	0.000		0.032	-	-
12.000	0.818	0.818	0.818	0.818	4	5	0.000	0.000	0.000		0.746	-	-	0.000	0.000	0.000	0.000	0.000	0.000		13.00	-	-	0.000	0.000	0.000		0.223	-	-	0.000	0.000	0.000		0.223	-	-
13.000	0.000	0.000	0.000		-	-	0.000	0.000	0.000		0.255	-	-	0.000	0.000	0.000	0.000	0.000	0.000		14.00	-	-	0.000	0.000	0.000		0.732	-	-	0.000	0.000	0.000		0.732	-	-
14.000	0.000	0.000	0.000		-	-	0.000	0.000	0.000		0.059	-	-	0.000	0.000	0.000	0.000	0.000	0.000		15.00	-	-	0.000	0.000	0.000		1.54	-	-	0.000	0.000	0.000		1.54	-	-
15.000	0.000	0.000	0.000		-	-	0.000	0.000	0.000		0.009	-	-	0.000	0.000	0.000	0.000	0.000	0.000		16.00	-	-	0.000	0.000	0.000		2.50	-	-	0.000	0.000	0.000		2.50	-	-
16.000	0.000	0.000	0.000		-	-	0.000	0.000	0.000		0.001	-	-	0.000	0.000	0.000	0.000	0.000	0.000		17.00	-	-	0.000	0.000	0.000		3.50	-	-	0.000	0.000	0.000		3.50	-	-
17.000	0.000	0.000	0.000		-	-	0.000	0.000	0.000		0.001	-	-	0.000	0.000	0.000	0.000	0.000	0.000		18.00	-	-	0.000	0.000	0.000		4.50	-	-	0.000	0.000	0.000		4.50	-	-
18.000	0.000	0.000	0.000		-	-	0.000	0.000	0.000		0.001	-	-	0.000	0.000	0.000	0.000	0.000	0.000		19.00	-	-	0.000	0.000	0.000		5.50	-	-	0.000	0.000	0.000		5.50	-	-
Σύνολο:					4	15					0	0	0	0	0					4	6					0	28	0	0	0	0	0					
Αριθμός Πράξεων:					1						0	0	0	0	0					0.00						0		0	0	0	0	0					

ΕΘΝΙΚΗ ΤΡΑΠΕΖΑ (ΚΟ)

(Μέγεθος Συμβολαίου: 100 Χρέεγραφα, Τρόπος Εξάσκησης: Αμερικάνικος, Φυσική Παράδοση)

Τιμή Εξάσκησης	Δικαιώματα Αγοράς												Δικαιώματα Πώλησης												Τιμή Εξάσκησης					
	Ιανουάριος 2025				Φεβρουάριος 2025				Λοιποί Μήνες				Ιανουάριος 2025				Φεβρουάριος 2025				Λοιποί Μήνες									
	Άνοιγμα	Ανιγτ Τιμή	Καπιτ Τιμή	Τελ Τιμή	Τιμή κλεισ.	Όγκος	Ανοικτές θέσεις	Άνοιγμα	Ανιγτ Τιμή	Καπιτ Τιμή	Τελ Τιμή	Τιμή κλεισ.	Όγκος	Ανοικτές θέσεις	Όγκος	Ανοικτές θέσεις	Άνοιγμα	Ανιγτ Τιμή	Καπιτ Τιμή	Τελ Τιμή	Τιμή κλεισ.	Όγκος	Ανοικτές θέσεις	Όγκος		Ανοικτές θέσεις				
4.800	0.000	0.000	0.000			-	-	0.000	0.000	0.000			3.37	-	-	0.000	0.000	0.000			5.80	-	-	0.000	0.000	0.000	0.001	-	-	0.048
5.200	0.000	0.000	0.000			-	-	0.000	0.000	0.000			2.97	-	-	0.000	0.000	0.000			6.20	-	-	0.000	0.000	0.000	0.001	-	-	0.052
5.600	0.000	0.000	0.000			-	-	0.000	0.000	0.000			2.57	-	-	0.000	0.000	0.000			6.60	-	-	0.000	0.000	0.000	0.001	-	-	0.056
6.000	0.000	0.000	0.000			-	-	0.000	0.000	0.000			2.17	-	-	0.000	0.000	0.000			7.00	-	-	0.000	0.000	0.000	0.001	-	-	0.060
6.400	0.000	0.000	0.000			-	-	0.000	0.000	0.000			1.77	-	-	0.000	0.000	0.000			7.40	-	-	0.000	0.000	0.000	0.002	-	-	0.064
6.800	0.000	0.000	0.000			-	-	0.000	0.000	0.000			1.38	-	-	0.000	0.000	0.000			7.80	-	3	0.000	0.000	0.000	0.009	-	-	0.068
7.200	0.000	0.000	0.000			-	-	0.000	0.000	0.000			1.01	-	-	0.000	0.000	0.000			8.20	-	-	0.000	0.000	0.000	0.037	-	-	0.072
7.600	0.000	0.000	0.000			-	-	0.000	0.000	0.000			0.682	-	-	0.000	0.000	0.000			8.60	-	-	0.000	0.000	0.000	0.107	-	-	0.076
8.000	0.000	0.000	0.000			-	-	0.000	0.000	0.000			0.417	-	-	0.000	0.000	0.000			9.00	-	-	0.000	0.000	0.000	0.242	-	-	0.080
8.400	0.000	0.000	0.000			-	-	0.000	0.000	0.000			0.228	-	-	0.000	0.000	0.000			9.40	-	-	0.000	0.000	0.000	0.453	-	-	0.084
8.800	0.000	0.000	0.000			-	-	0.000	0.000	0.000			0.114	-	-	0.000	0.000	0.000			9.80	-	-	0.000	0.000	0.000	0.739	-	-	0.088
9.200	0.000	0.000	0.000			-	-	0.000	0.000	0.000			0.050	-	-	0.000	0.000	0.000			10.20	-	-	0.000	0.000	0.000	1.08	-	-	0.092
9.600	0.000	0.000	0.000			-	-	0.000	0.000	0.000			0.020	-	-	0.000	0.000	0.000			10.60	-	-	0.000	0.000	0.000	1.45	-	-	0.096
10.000	0.000	0.000	0.000			-	-	0.000	0.000	0.000			0.007	-	-	0.000	0.000	0.000			11.00	-	-	0.000	0.000	0.000	1.84	-	-	0.100
11.000						-	-							-	-															0.110
Σύνολο:						0	0							0	0	0	0	0			0	3				0	0	0	0	
Αριθμός Πράξεων:						0								0	0						0.00					0		0		

ΟΠΑΠ (ΚΟ)

(Μέγεθος Συμβολαίου: 100 Χρέδγραφα, Τρόπος Εξάσκησης: Αμερικάνικος, Φυσική Παράδοση)

Τιμή Εξάσκησης	Δικαιώματα Αγοράς												Δικαιώματα Πώλησης																						
	Ιανουάριος 2025				Φεβρουάριος 2025				Λοιποί Μήνες				Ιανουάριος 2025				Φεβρουάριος 2025				Λοιποί Μήνες														
	Άνοιγμα	Ανιγτ Τιμή	Καπιτ Τιμή	Τελ Τιμή	Τιμή κλεισ.	Όγκος	Άνοιγτ Τιμή	Ανιγτ Τιμή	Καπιτ Τιμή	Τελ Τιμή	Τιμή κλεισ.	Όγκος	Άνοιγτ Τιμή	Ανιγτ Τιμή	Καπιτ Τιμή	Τελ Τιμή	Τιμή κλεισ.	Όγκος	Άνοιγτ Τιμή	Ανιγτ Τιμή	Καπιτ Τιμή	Τελ Τιμή	Τιμή κλεισ.	Όγκος	Άνοιγτ Τιμή	Ανιγτ Τιμή	Καπιτ Τιμή	Τελ Τιμή	Τιμή κλεισ.	Όγκος	Άνοιγτ Τιμή	Ανιγτ Τιμή	Καπιτ Τιμή	Τελ Τιμή	Τιμή Εξάσκησης
9.600						-	-					-	-					-	-					-	-										0.096
10.000	0.000	0.000	0.000			-	-	0.000	0.000	0.000	5.94	-	-					0.000	0.000	0.000	11.00	-	-		0.000	0.000	0.000	0.001	-	-					0.100
11.000	0.000	0.000	0.000			-	-	0.000	0.000	0.000	4.94	-	-					0.000	0.000	0.000	12.00	-	-		0.000	0.000	0.000	0.001	-	-					0.110
12.000	0.000	0.000	0.000			-	-	0.000	0.000	0.000	3.94	-	-					0.000	0.000	0.000	13.00	-	-		0.000	0.000	0.000	0.001	-	-					0.120
13.000	0.000	0.000	0.000			-	-	0.000	0.000	0.000	2.95	-	-					0.000	0.000	0.000	14.00	-	-		0.000	0.000	0.000	0.001	-	-					0.130
14.000	0.000	0.000	0.000			-	-	0.000	0.000	0.000	1.96	-	-					0.000	0.000	0.000	15.00	-	-		0.000	0.000	0.000	0.011	-	-					0.140
15.000	0.000	0.000	0.000			-	-	0.000	0.000	0.000	1.06	-	-					0.000	0.000	0.000	16.00	-	40		0.000	0.000	0.000	0.106	-	-					0.150
16.000	0.000	0.000	0.000			-	10	0.000	0.000	0.000	0.413	-	-					0.000	0.000	0.000	17.00	-	1		0.000	0.000	0.000	0.464	-	-					0.160
17.000	0.000	0.000	0.000			-	-	0.000	0.000	0.000	0.108	-	-					0.000	0.000	0.000	18.00	-	-		0.000	0.000	0.000	1.16	-	-					0.170
18.000	0.000	0.000	0.000			-	-	0.000	0.000	0.000	0.018	-	-					0.000	0.000	0.000	19.00	-	-		0.000	0.000	0.000	2.08	-	-					0.180
19.000	0.000	0.000	0.000			-	-	0.000	0.000	0.000	0.002	-	-					0.000	0.000	0.000	20.00	-	-		0.000	0.000	0.000	3.08	-	-					0.190
20.000	0.000	0.000	0.000			-	-	0.000	0.000	0.000	0.001	-	-					0.000	0.000	0.000	21.00	-	-		0.000	0.000	0.000	4.08	-	-					0.200
22.000	0.000	0.000	0.000			-	-	0.000	0.000	0.000	0.001	-	-					0.000	0.000	0.000	23.00	-	-		0.000	0.000	0.000	6.08	-	-					0.220
24.000						-	-					-	-					-	-					-	-									0.240	
Σύνολα:						0	10					0	0	0	0			0	41				0	41										0	
Αριθμός Πράξεων:						0						0		0				0.00						0.00				0			0			0	

ΟΤΕ (ΚΟ)

(Μέγεθος Συμβολαίου: 100 Χρεόγραφα, Τρόπος Εξάσκησης: Αμερικάνικος, Φυσική Παράδοση)

Τιμή Εξάσκησης	Δικαιώματα Αγοράς														Δικαιώματα Πώλησης															
	Ιανουάριος 2025				Φεβρουάριος 2025				Λοιποί Μήνες		Ιανουάριος 2025				Φεβρουάριος 2025				Λοιποί Μήνες		Τιμή Εξάσκησης									
	Άνοιγμα	Ανιτ Τιμή	Καπιτ Τιμή	Τελ Τιμή	Τιμή κλεισ.	Όγκος	Άνοιγες θέσεις	Άνοιγμα	Ανιτ Τιμή	Καπιτ Τιμή	Τελ Τιμή	Τιμή κλεισ.	Όγκος	Άνοιγες θέσεις	Όγκος	Άνοιγες θέσεις	Άνοιγμα	Ανιτ Τιμή	Καπιτ Τιμή	Τελ Τιμή		Τιμή κλεισ.	Όγκος	Άνοιγες θέσεις	Όγκος	Άνοιγες θέσεις				
9.200						-	-							-	-													0.092		
9.600						-	-							-	-												0.096			
10.000	0.000	0.000	0.000			-	-	0.000	0.000	0.000		4.67	-	-			0.000	0.000	0.000		11.00	-	-	0.000	0.000	0.000	0.001	-	-	0.100
11.000	0.000	0.000	0.000			-	-	0.000	0.000	0.000		3.67	-	-			0.000	0.000	0.000		12.00	-	-	0.000	0.000	0.000	0.001	-	-	0.110
12.000	0.000	0.000	0.000			-	-	0.000	0.000	0.000		2.67	-	-			0.000	0.000	0.000		13.00	-	-	0.000	0.000	0.000	0.001	-	-	0.120
13.000	0.000	0.000	0.000			-	-	0.000	0.000	0.000		1.69	-	-			0.000	0.000	0.000		14.00	-	-	0.000	0.000	0.000	0.017	-	-	0.130
14.000	0.000	0.000	0.000			-	-	0.000	0.000	0.000		0.833	-	-			0.000	0.000	0.000		15.00	-	-	0.000	0.000	0.000	0.155	-	-	0.140
15.000	0.000	0.000	0.000			-	-	0.000	0.000	0.000		0.280	-	-			0.000	0.000	0.000		16.00	-	-	0.000	0.000	0.000	0.603	-	-	0.150
16.000	0.000	0.000	0.000			-	-	0.000	0.000	0.000		0.060	-	-			0.000	0.000	0.000		17.00	-	-	0.000	0.000	0.000	1.39	-	-	0.160
17.000	0.000	0.000	0.000			-	-	0.000	0.000	0.000		0.008	-	-			0.000	0.000	0.000		18.00	-	-	0.000	0.000	0.000	2.35	-	-	0.170
18.000	0.000	0.000	0.000			-	-	0.000	0.000	0.000		0.001	-	-			0.000	0.000	0.000		19.00	-	-	0.000	0.000	0.000	3.35	-	-	0.180
19.000	0.000	0.000	0.000			-	-	0.000	0.000	0.000		0.001	-	-			0.000	0.000	0.000		20.00	-	-	0.000	0.000	0.000	4.35	-	-	0.190
20.000	0.000	0.000	0.000			-	-	0.000	0.000	0.000		0.001	-	-			0.000	0.000	0.000		21.00	-	-	0.000	0.000	0.000	5.35	-	-	0.200
22.000	0.000	0.000	0.000			-	-							-	-			0.000	0.000	0.000		23.00	-	-						0.220
Σύνολα:						0	0							0	0	0	0										0	0	0	0
Αριθμός Πράξεων:						0								0	0												0		0	

ΠΕΙΡΑΙΩΣ FINANCIAL HOLD (ΚΟ)

(Μέγεθος Συμβολαίου: 100 Χρέεγραφα, Τρόπος Εξάσκησης: Αμερικάνικος, Φυσική Παράδοση)

Τιμή Εξάσκησης	Δικαιώματα Αγοράς												Δικαιώματα Πώλησης																			
	Ιανουάριος 2025				Φεβρουάριος 2025				Λοιποί Μήνες				Ιανουάριος 2025				Φεβρουάριος 2025				Λοιποί Μήνες											
	Άνοιγμα	Ανιτ Τιμή	Καπιτ Τιμή	Τελ Τιμή	Τιμή κλεισ.	Όγκος	Ανοικτές θέσεις	Άνοιγμα	Ανιτ Τιμή	Καπιτ Τιμή	Τελ Τιμή	Τιμή κλεισ.	Όγκος	Ανοικτές θέσεις	Όγκος	Ανοικτές θέσεις	Άνοιγμα	Ανιτ Τιμή	Καπιτ Τιμή	Τελ Τιμή	Τιμή κλεισ.	Όγκος	Ανοικτές θέσεις	Όγκος	Ανοικτές θέσεις	Τιμή Εξάσκησης						
2.400	0.000	0.000	0.000			-	-	0.000	0.000	0.000		1.82	-	-			0.000	0.000	0.000		3.40	-	-	0.000	0.000	0.000	0.001	-	-			0.024
2.600	0.000	0.000	0.000			-	-	0.000	0.000	0.000		1.63	-	-			0.000	0.000	0.000		3.60	-	-	0.000	0.000	0.000	0.001	-	-			0.026
2.800	0.000	0.000	0.000			-	-	0.000	0.000	0.000		1.43	-	-			0.000	0.000	0.000		3.80	-	-	0.000	0.000	0.000	0.001	-	-			0.028
3.000	0.000	0.000	0.000			-	-	0.000	0.000	0.000		1.23	-	-			0.000	0.000	0.000		4.00	-	-	0.000	0.000	0.000	0.001	-	-			0.030
3.200	0.000	0.000	0.000			-	-	0.000	0.000	0.000		1.03	-	-			0.000	0.000	0.000		4.20	-	-	0.000	0.000	0.000	0.001	-	-			0.032
3.400	0.000	0.000	0.000			-	-	0.000	0.000	0.000		0.828	-	-			0.000	0.000	0.000		4.40	-	-	0.000	0.000	0.000	0.002	-	-			0.034
3.600	0.000	0.000	0.000			-	-	0.000	0.000	0.000		0.635	-	-			0.000	0.000	0.000		4.60	-	-	0.000	0.000	0.000	0.008	-	-			0.036
3.800	0.000	0.000	0.000			-	-	0.000	0.000	0.000		0.455	-	-			0.000	0.000	0.000		4.80	-	-	0.000	0.000	0.000	0.028	-	-			0.038
4.000	0.000	0.000	0.000			-	-	0.000	0.000	0.000		0.299	-	-			0.000	0.000	0.000		5.00	-	-	0.000	0.000	0.000	0.071	-	-			0.040
4.400	0.000	0.000	0.000			-	-	0.000	0.000	0.000		0.097	-	-			0.000	0.000	0.000		5.40	-	-	0.000	0.000	0.000	0.269	-	-			0.044
4.800	0.000	0.000	0.000			-	-	0.000	0.000	0.000		0.020	-	-			0.000	0.000	0.000		5.80	-	-	0.000	0.000	0.000	0.594	-	-			0.048
5.200	0.000	0.000	0.000			-	-	0.000	0.000	0.000		0.003	-	-			0.000	0.000	0.000		6.20	-	-	0.000	0.000	0.000	0.980	-	-			0.052
5.600	0.000	0.000	0.000			-	-	0.000	0.000	0.000		0.001	-	-			0.000	0.000	0.000		6.60	-	-	0.000	0.000	0.000	1.38	-	-			0.056
6.000	0.000	0.000	0.000			-	-	0.000	0.000	0.000		0.001	-	-			0.000	0.000	0.000		7.00	-	-	0.000	0.000	0.000	1.78	-	-			0.060
6.400						-	-	0.000	0.000	0.000		0.001	-	-								-	-	0.000	0.000	0.000	2.18	-	-			0.064
Σύνολα:						0	0					0	0	0	0						0	0					0	0	0	0		
Αριθμός Πράξεων:						0						0		0							0.00						0		0			

Προϊόν Δανεισμού	Υποκείμενος Τίτλος	Πολυμερείς Συναλλαγές[1]					Διμερείς Συναλλαγές[2]		Δανεισμός Τίτλων μέσω ΟΤC[3]
		Ανοιχτές θέσεις[5]	Προσφερόμενη ποσότητα	Μ.Σ.Τ[4]	Όγκος συναλλαγών	Μ.Σ.Τ[4]	Όγκος συναλλαγών	Μ.Σ.Τ[4]	Όγκος συναλλαγών
AETFBOR	ALPHA ETF FTSE Athex Large Cap	---	---	---	---	---	---	---	---
ALPHABOR	ALPHA ΥΠΗΡΕΣΙΩΝ ΣΥΜΜ (ΚΟ)	269,400	---	---	---	---	---	---	59,982,980
ACAGBOR	AUSTRIACARD (ΚΑ)	---	---	---	---	---	---	---	---
OTOELBOR	AUTOHELLAS (ΚΟ)	120	---	---	---	---	---	---	45,188
BOCHGRBOR	BANK OF CYPRUS (ΚΟ)	---	---	---	---	---	---	---	72,448
CENERBOR	CENERGY HOLDINGS (ΚΑ)	5,857	---	---	---	---	---	---	592,281
EEEBOR	COCA-COLA HBC AG (ΚΟ)	22,931	---	---	---	---	---	---	170,484
DIMANDBOR	DIMAND (ΚΟ)	---	---	---	---	---	---	---	34,436
EUROBBOR	EUROBANK HOLDINGS (ΚΟ)	5,000	---	---	11,033	4.20%	---	---	64,740,721
FOYRKBOR	FOURLIS ΣΥΜΜΕΤΟΧΩΝ (ΚΟ)	---	---	---	---	---	---	---	11,673
ELPEBOR	HELLENIQ ENERGY (ΚΟ)	---	---	---	---	---	---	---	2,262,152
INTEKBOR	IDEAL HOLDINGS (ΚΟ)	---	---	---	---	---	---	---	11,600
INTRKBOR	INTRACOM HOLDINGS (ΚΟ)	---	---	---	---	---	---	---	20,000
BELABOR	JUMBO (ΚΟ)	2,920	---	---	---	---	---	---	232,054
LAMDABOR	LAMDA DEVELOPMENT(ΚΟ)	---	---	---	---	---	---	---	223,277
LAVIBOR	LAVIPHARM (ΚΟ)	---	---	---	---	---	---	---	---
MYTILBOR	METLEN ENERGY & METALS (ΚΟ)	---	---	---	---	---	---	---	623,252
MIGBOR	MIG (ΚΟ)	541	---	---	---	---	---	---	39,913
PROFBOR	PROFILE (ΚΟ)	---	---	---	---	---	---	---	5,800
QUESTBOR	QUEST ΣΥΜΜΕΤΟΧΩΝ (ΚΟ)	391	---	---	---	---	---	---	11,614
TITCBOR	TITAN CEMENT (ΚΑ)	29,915	---	---	300	4.20%	---	---	196,295
VIOBOR	VIOHALCO SA/NV (ΚΑ)	---	---	---	---	---	---	---	---
AVAXBOR	ΑΒΑΞ Α.Ε. (ΚΟ)	236	---	---	---	---	---	---	4,000
ADMIEBOR	ΑΔΜΗΕ ΣΥΜΜΕΤΟΧΩΝ Α.Ε. (ΚΟ)	8,000	---	---	---	---	---	---	273,453
AEGNBOR	ΑΕΡΟΠΟΡΙΑ ΑΙΓΑΙΟΥ (ΚΟ)	---	---	---	---	---	---	---	658,833
INKATBOR	ΑΚΤΟΡ Α.Ε. ΣΥΜ/ΧΩΝ (ΚΟ)	---	---	---	---	---	---	---	1,552,156
GEKTERNABOR	ΓΕΚ ΤΕΡΝΑ (ΚΟ)	---	---	---	---	---	---	---	490,646
PPCBOR	ΔΕΗ (ΚΟ)	---	---	---	---	---	---	---	4,060,055
AIABOR	ΔΙΕΘΝΗΣ ΑΕΡΟΛΙΜΕΝΑΣ ΑΘΗΝΩΝ(ΚΟ)	---	---	---	---	---	---	---	230,560
ETEBOR	ΕΘΝΙΚΗ ΤΡΑΠΕΖΑ (ΚΟ)	237,384	---	---	---	---	---	---	18,738,237
ELHABOR	ΕΛΒΑΛΧΑΛΚΟΡ (ΚΟ)	---	---	---	---	---	---	---	182,913

Σημειώσεις Προϊόντων Δανεισμού

[1] - Πολυμερείς Συμβάσεις Δανειοδοσίας των μεθόδων 8-1, 8-2 και 8-3-3 (σύμφ. Με Αποφ.17 ΔΣ του Χρηματιστηρίου).

[2] - Διμερείς Συμβάσεις Δανειοδοσίας των μεθόδων 8-3-1 και 8-3-2 & Συμβάσεις της μεθόδου 4 (σύμφ. Με Αποφ. 20 ΔΣ του Χρηματιστηρίου).

[3] - Τα στοιχεία Συναλλαγές Δανεισμού Τίτλων μέσω ΟΤC δηλώνονται από τους χειριστές ΣΑΤ και αφορούν τις ποσότητες που έχουν καταγραφεί στο ΣΑΤ έως και τη προηγούμενη εργάσιμη ημέρα.

[4] - Μ.Σ.Τ: - Μέση Σταθμισμένη Τιμή (ως προς τα τεμάχια)

[5] - Τα στοιχεία αφορούν σε ανοιχτές θέσεις πριν την έναρξη της συνεδρίασης

Προϊόν Δανεισμού	Υποκείμενος Τίτλος	Πολυμερείς Συναλλαγές[1]					Διμερείς Συναλλαγές[2]		Δανεισμός Τίτλων μέσω ΟΤC[3]	
		Ανοιχτές θέσεις[5]	Προσφερόμενη ποσότητα	Μ.Σ.Τ[4]	Όγκος συναλλαγών	Μ.Σ.Τ[4]	Όγκος συναλλαγών	Μ.Σ.Τ[4]	Όγκος συναλλαγών	
ELLAKTORBOR	ΕΛΛΑΚΤΩΡ (ΚΟ)	7,500	---	---	---	---	---	---	131,566	
EXAEBOR	ΕΛΛΗΝ. ΧΡΗΜΑΤΙΣΤΗΡΙΑ-Χ.Α. (ΚΟ)	---	---	---	---	---	---	---	151,629	
EYDARBOR	ΕΥΔΑΠ (ΚΟ)	---	---	---	---	---	---	---	218,464	
INLOTBOR	ΙΝΤΡΑΛΟΤ (ΚΟ)	1,708	---	---	19,588	4.21%	---	---	1,362,774	
KRIBOR	ΚΡΙ - ΚΡΙ (ΚΟ)	---	---	---	---	---	---	---	54,112	
MOHBOR	ΜΟΤΟΡ ΟΪΛ (ΚΟ)	10,582	---	---	---	---	---	---	1,237,561	
NOVALBOR	ΝΟΒΑΛ ΠΡΟΠΕΡΤΥ ΑΕΕΑΠ (ΚΟ)	---	---	---	---	---	---	---	---	
PRABOR	ΟΛΠ (ΚΟ)	---	---	---	---	---	---	---	103,118	
OPARBOR	ΟΠΑΠ (ΚΟ)	2,000	---	---	---	---	---	---	1,713,424	
HTOBOR	ΟΤΕ (ΚΟ)	2,000	---	---	---	---	---	---	1,884,588	
TREIRBOR	ΠΕΙΡΑΙΩΣ FINANCIAL HOLD (ΚΟ)	5,000	---	---	---	---	---	---	17,233,052	
PLATBOR	ΠΛΑΣΤΙΚΑ ΘΡΑΚΗΣ (ΚΟ)	---	---	---	---	---	---	---	4,630	
SARBOR	ΣΑΡΑΝΤΗΣ ΓΡ. (ΚΟ)	5,391	---	---	---	---	---	---	19,952	
TENERGYBOR	ΤΕΡΝΑ ΕΝΕΡΓΕΙΑΚΗ (ΚΟ)	163	---	---	---	---	---	---	1,319,830	
OLYMPBOR	ΤΕΧΝΙΚΗ ΟΛΥΜΠΙΑΚΗ (ΚΟ)	---	---	---	---	---	---	---	---	
OPTIMABOR	ΤΡΑΠΕΖΑ ΟΡΤΙΜΑ BANK (ΚΟ)	11,100	---	---	---	---	---	---	624,266	

Σημειώσεις Προϊόντων Δανεισμού

[1] - Πολυμερείς Συμβάσεις Δανειοδοσίας των μεθόδων 8-1, 8-2 και 8-3-3 (σύμφ. Με Αποφ.17 ΔΣ του Χρηματιστηρίου).

[2] - Διμερείς Συμβάσεις Δανειοδοσίας των μεθόδων 8-3-1 και 8-3-2 & Συμβάσεις της μεθόδου 4 (σύμφ. Με Αποφ. 20 ΔΣ του Χρηματιστηρίου).

[3] - Τα στοιχεία Συναλλαγές Δανεισμού Τίτλων μέσω ΟΤC δηλώνονται από τους χειριστές ΣΑΤ και αφορούν τις ποσότητες που έχουν καταγραφεί στο ΣΑΤ έως και τη προηγούμενη εργάσιμη ημέρα.

[4] - Μ.Σ.Τ: - Μέση Σταθμισμένη Τιμή (ως προς τα τεμάχια)

[5] - Τα στοιχεία αφορούν σε ανοιχτές θέσεις πριν την έναρξη της συνεδρίασης

Κωδικοί και ονομασίες Κλάδων Οικονομικής Δραστηριότητας του Χρηματιστηρίου Αθηνών

12003 - Διαπραγματεύσιμα Αμοιβαία Κεφάλαια	10101010 Υπηρεσίες Ηλεκτρονικών Υπολογιστών
10101015 Λογισμικό	10102030 Υλικό Υπολογιστών
15101010 Εξοπλισμός Τηλεπικοινωνιών	15102015 Υπηρεσίες Τηλεπικοινωνιών
20101010 Υγειονομικές Μονάδες	20101025 Υπηρεσίες Υγείας
20102010 Ιατρικός Εξοπλισμός	20103015 Φαρμακευτικά Προϊόντα
30101010 Τράπεζες	30202000 Διαφοροποιημένες Χρηματοοικονομικές Υπηρεσίες
30202010 Διαχείριση Κεφαλαίων & Θεματοφύλακες	30202015 Επενδυτικές Υπηρεσίες
30204000 Επενδυτικές Εταιρείες κλειστού τύπου	30302010 Γενικές Ασφάλειες
30302015 Μεσίτες Ασφαλίσεων	30302025 Ασφάλειες Ιδιοκτησίας & Ζημιών
35101010 Συμμετοχές & Ανάπτυξη Ακίνητης Περιουσίας	35101015 Υπηρεσίες Ακίνητης Περιουσίας
35102000 Διαφοροποιημένες Α.Ε.Ε.Α.Π.	35102030 Α.Ε.Ε.Α.Π. Επαγγελματικών Χώρων
35102045 Α.Ε.Ε.Α.Π. Εμπορικών Χώρων	40201040 Υπηρεσίες Ενοικίασης και Χρηματοδοτικής Μίσθωσης
40202010 Κατασκευή Κατοικιών	40202015 Έπιπλα
40202020 Οικιακές Συσκευές	40203040 Ηλεκτρονική Ψυχαγωγία
40204020 Ρούχα και Αξεσουάρ	40301010 Ψυχαγωγία
40301030 Εκδόσεις	40301035 Ραδιοτηλεοπτικοί Φορείς
40401010 Διαφοροποιημένοι Έμποροι	40401020 Εμπόριο Ενδυμάτων
40401025 Εμπόριο Προϊόντων Οικιακής Βελτίωσης	40401030 Εξειδικευμένο Λιανικό Εμπόριο
40501010 Αεροπορικές Εταιρείες	40501015 Ταξίδια & Τουρισμός
40501020 Τυχερά Παιχνίδια	40501025 Ξενοδοχεία & Πανσιόν
45101015 Απόσταξη & Οινοπαραγωγή	45101020 Αναψυκτικά
45102010 Γεωργεία, Αλιεία, Εκτροφή και Φυτείες	45102020 Τρόφιμα
45103010 Καπνός	45201010 Λιανικό & Χονδρικό Εμπόριο Τροφίμων
45201020 Είδη Προσωπικής Φροντίδας	50101010 Κατασκευές
50101020 Κατασκευαστές Στέγασης & Επικαλύψεων	50101030 Τσιμέντα
50101035 Άλλα Οικοδομικά Υλικά	50202010 Ηλεκτρικά Εξαρτήματα
50203015 Πλαστικά	50203030 Υλικά Συσκευασίας
50204000 Μηχανήματα Βιομηχανικού Εξοπλισμού	50204020 Μηχανήματα Κατασκευών
50205010 Προμηθευτές Βιομηχανίας	50205020 Υποστηρικτικές Υπηρεσίες προς Επιχειρήσεις
50205030 Υπηρεσίες Μαζικής Εκτύπωσης	50206015 Εμπορικά Οχήματα & Ανταλλακτικά
50206030 Θαλάσσιες Μεταφορές	50206060 Υπηρεσίες Μεταφορών
55101000 Διαφοροποιημένα Υλικά	55101020 Κλωστοϋφαντουργικά Προϊόντα
55102000 Ορυχεία	55102010 Σίδηρος & Χάλυβας
55102015 Μεταλλουργία	55102035 Αλουμίνιο
60101020 Διυλιστήρια & Εμπορία Πετρελαιοειδών	65101010 Εναλλακτική Ηλεκτρική Ενέργεια
65101015 Συμβατική Ηλεκτρική Ενέργεια	65102000 Πολλαπλών Υπηρεσιών Κοινής Ωφέλειας
65102030 Ύδρευση	

ATHEXGROUP

Athens Exchange Group

Λεωφ. Αθηνών 110 | 104 42 Αθήνα
110 Athinon Ave | 104 42 Athens GR
T +30 210 3366 800
www.athexgroup.gr