

25

Ημερήσιο Δελτίο  
Συναλλακτικής Δραστηριότητας

Daily Official List  
of Trading Activity



**Αποποίηση Ευθύνης:**

Η εταιρεία Ελληνικά Χρηματιστήρια-Χρηματιστήριο Αθηνών Ανώνυμη Εταιρεία Συμμετοχών καταβάλλει κάθε δυνατή προσπάθεια ώστε να διασφαλίσει ότι οι πληροφορίες και τα λοιπά στοιχεία που εμφανίζονται στο Ημερήσιο Δελτίο Τιμών (Η.Δ.Τ.) είναι ορθά και πλήρη αλλά δεν έχει καμία ευθύνη για ενδεχόμενο λάθος ή παράλειψη στοιχείων και / ή ευθύνη σχετικά με την ακρίβεια, αξιοπιστία, επικαιροποίηση και πληρότητα των παραπάνω πληροφοριών και στοιχείων ή ευθύνη προερχόμενη άμεσα ή έμμεσα από την χρήση των παραπάνω πληροφοριών.

Η Εταιρία δεν έχει καμία ευθύνη για την ακρίβεια των στοιχείων που περιλαμβάνονται στις ανακοινώσεις των εισηγμένων εταιρειών. Πιθανές προσβολές δικαιωμάτων τρίτων από το περιεχόμενο των ανακοινώσεων συνιστούν αποκλειστική ευθύνη του αποστολέα των ανακοινώσεων.

Όλα τα αναγραφόμενα στο Η.Δ.Τ. στοιχεία παρέχονται μόνο για τους σκοπούς της πληροφόρησης και δεν συνιστούν παροχή επενδυτικών συμβουλών ή πρόσκληση για επένδυση σε κινητές αξίες που διαπραγματεύονται στο Χρηματιστήριο Αθηνών.

Αναγνωρίζεται και συμφωνείται ότι όλα τα δικαιώματα επί των πληροφοριών που εμφανίζονται στο Η.Δ.Τ. θα αποτελούν κυριότητα της εταιρίας και οποιοδήποτε άλλο δικαίωμα συμπεριλαμβανομένου του δικαιώματος πνευματικής ιδιοκτησίας, σήματος κλπ. ανήκουν στο Χρηματιστήριο Αθηνών.

Τα ανωτέρω στοιχεία αποτελούν ιδιοκτησία της Εταιρίας και προστατεύονται σύμφωνα με τις διατάξεις περί πνευματικής ιδιοκτησίας. Απαγορεύεται α) η με οποιοδήποτε τρόπο ή μέσο αναπαραγωγή, αναδημοσίευση, τροποποίηση, αντιγραφή, πώληση, μετάδοση ή διανομή του συνόλου ή μέρους τους, χωρίς αναφορά στην πηγή και β) η εμπορική εκμετάλλευση των στοιχείων από τρίτους.

Η Εταιρία δεν φέρει καμία ευθύνη προερχόμενη άμεσα ή έμμεσα από χρήση ή τυχόν αλλοίωση των ανωτέρω στοιχείων όταν αυτά χρησιμοποιούνται από

**Ελληνικά Χρηματιστήρια - Χρηματιστήριο Αθηνών Α.Ε. Συμμετοχών**

Λεωφόρος Αθηνών 110, 10442 Αθήνα, Τηλ: (210) 33.66.800, Fax: (210) 32.13.938

[www.athexgroup.gr](http://www.athexgroup.gr)

**Χρηματιστηριακό Κέντρο Θεσσαλονίκης**

Κατούνη 16-18, Θεσ/νίκη 546 25, Τηλ: (2310) 567.667, Fax: (2310) 530.455

**Συνεγγυητικό Κεφάλαιο Εξασφάλισης Επενδυτικών Υπηρεσιών**

Φειδίου 14-16, Αθήνα 106 78, Τηλ: (210) 33.04.682, Fax: (210) 33.04.155

**Επιτροπή Κεφαλαιαγοράς**

Κολοκοτρώνη 1 & Σταδίου 1, Αθήνα 105 62, Τηλ: (210) 33.77.100, Fax: (210) 33.77.173

**Πίνακας Περιεχομένων****Ενότητα 1: Στατιστικά Στοιχεία Χρεογράφων, Παραγώγων και Δανεισμού**

Οι Αγορές Χρεογράφων Παραγώγων Δανεισμού  
Χρηματιστηριακοί Δείκτες  
Αναλυτικά Στοιχεία Συναλλαγών Αγοράς Χρεογράφων  
Στοιχεία Συναλλαγών Κλάδων Χρηματιστηρίου Αθηνών & Χρηματοοικονομικών Προϊόντων (Δ.Α.Κ.)  
Οι 10 Μετοχές με τη μεγαλύτερη Άνοδο & Πτώση  
Αναλυτικά Στοιχεία Συναλλαγών Αγοράς Παραγώγων

**Ενότητα 2: Αναλυτικά Στοιχεία Συναλλαγών Χρεογράφων**

Αναλυτικά Στοιχεία Συναλλαγών Χρεογράφων  
Σημειώσεις Χρεογράφων

**Ενότητα 3: Στοιχεία Συναλλαγών Χρεογράφων**

Στοιχεία Συναλλαγών Πακέτων  
Στοιχεία Συναλλαγών Δικαιωμάτων

Στοιχεία Δανεισμού Τίτλων  
Στοιχεία Συναλλαγών Εκποιήσεων  
Στοιχεία Συναλλαγών Εκποιήσεων Ενσώματων Ονομαστικών Μετοχών  
Στοιχεία Ενεργητικού Διαπραγματεύσιμων Αμοιβαίων Κεφαλαίων (Δ.Α.Κ.)  
Χαρακτηριστικά Διαπραγματεύσιμων Αμοιβαίων Κεφαλαίων (Δ.Α.Κ.)

**Ενότητα 4: Ανακοινώσεις****Ενότητα 5: Ομόλογα Διαπραγματεύσιμα στην Αγορά Αξιών Σταθερού Εισοδήματος**

Ομολογιακά Δάνεια Επιχειρήσεων – Οργανωμένη Αγορά (Μετατρέψιμα)  
Ομολογιακά Δάνεια Επιχειρήσεων – Οργανωμένη Αγορά (Μη Μετατρέψιμα)  
Ομόλογα Ελληνικού Δημοσίου  
Έντοκα Γραμμάτια & Zero Coupon Ομόλογα Ελληνικού Δημοσίου  
Ομόλογα Ελληνικού Δημοσίου Διαπραγματεύσιμα με τη Μέθοδο Εκφώνησης - Αντιφώνησης  
Ομόλογα Κρατικών Τραπεζών

**Ενότητα 6: Πρόσθετα Στοιχεία Ενημέρωσης**

Πίνακας Μελών Χρηματιστηρίου Αθηνών και Μελών ΕΤ.ΕΚ.  
Πίνακας Μετοχών Υπό Ειδική Διαπραγμάτευση  
Γνωστοποιήσεις Συναλλαγών - Κατάλογος Υπόχρεων Προσώπων

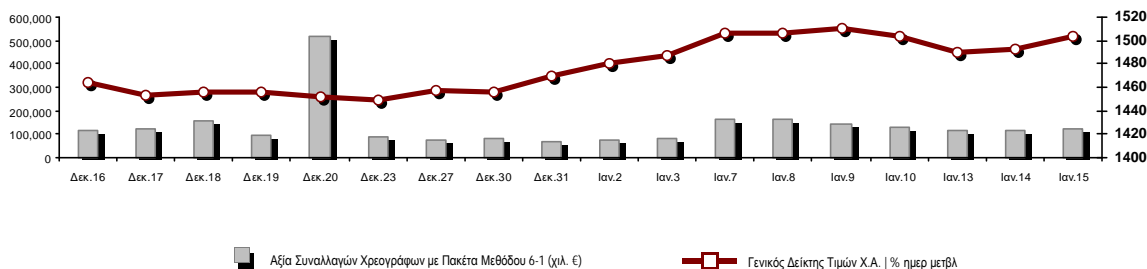
**Ενότητα 7: Αναλυτικά Στοιχεία Συναλλαγών Αγοράς Παραγώγων**

Συμβόλαια Μελλοντικής Εκπλήρωσης σε Δείκτες  
Συμβόλαια Μελλοντικής Εκπλήρωσης σε Μετοχές  
Δικαιώματα Προαίρεσης σε Δείκτες  
Δικαιώματα Προαίρεσης σε Μετοχές  
Στοιχεία Συναλλαγών Προϊόντων Δανεισμού

**Παράρτημα Α: Κωδικοί και ονομασίες Κλάδων Οικονομικής Δραστηριότητας του Χρηματιστηρίου Αθηνών**

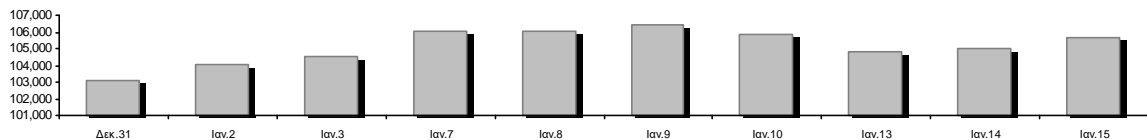
**Οι Αγορές Χρεογράφων Παραγώγων Δανεισμού**

Γενικός Δείκτης Τιμών και Αξία Συναλλαγών Μετοχών και Παραγώγων

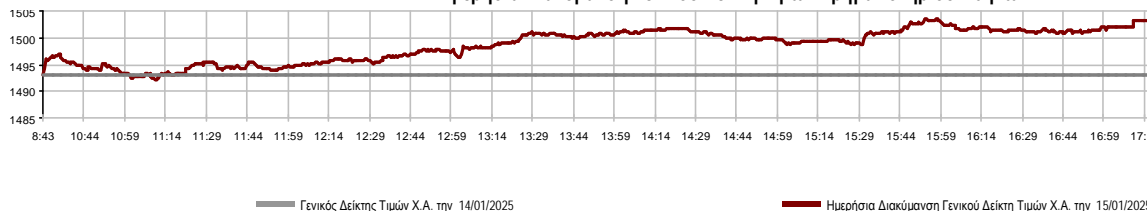


<b>Κεφαλαιοποίηση Χ.Α. (εκατ €)**:</b>	105,681.40		<b>Συνολικές Ανοικτές Θέσεις σε Παράγωγα</b>	386,937
Ημερήσια μεταβολή: εκατ. €   %	661.97	0.63%	Ανοικτές θέσεις σε ΣΜΕ επί Δεικτών   % ημερ μετβλ	6,578 2.21%
Μέση ετήσια Κεφ/ποίηση: εκατ. €   % Μετβλ. Μέση προηγ. έτος	105,385.41	6.79%	Ανοικτές θέσεις σε ΣΜΕ επί μετοχών   % ημερ μετβλ	379,386 -0.55%
<b>Γενικός Δείκτης Τιμών Χ.Α.   % ημερ μετβλ</b>	1,503.18	0.67%	Ανοικτές θέσεις σε Δικαιώματα επί Δεικτών   % ημερ μετβλ	870 12.99%
<b>Κεφαλαιοποίηση Γενικού Δείκτη (εκατ. €)</b>	98,368.56		Ανοικτές θέσεις σε Δικαιώματα επί μετοχών   % ημερ μετβλ	103 0.00%
Ημερήσια μεταβολή (εκατ. €)	672.75			
<b>Αξία Συναλλαγών Χρεογράφων με Πακέτα Μεθόδου 6-1 (χιλ. €)</b>	123,960.08		<b>Πλήθος Συμβολαίων Παραγώγων:</b>	35,506
Ημερήσια μεταβολή: %	8,337.96	7.21%	Ημερήσια μεταβολή: τμχ   %	8,902 33.46%
Μέση Αξία Συν/γών ΥΙD: χιλ. €   % Μετβλ Μέση προηγ. έτος	124,077.61	-9.69%	Μέσος Όγκος Συμβ. ΥΙD: % Μετβλ Μέσο προηγ. Έτος	28,114 -24.45%
<b>Αξία Συναλλαγών Πακέτων Μεθόδου 6-1 (χιλ. €)</b>	28,356.73		<b>Πλήθος Πράξεων Παραγώγων:</b>	1,743
<b>Αξία Συναλλαγών Πακέτων Μεθόδου 6-2 &amp; 6-3 (χιλ. €)</b>	1,593.62		Ημερήσια μεταβολή: πλήθος   %	290 19.96%
<b>Αξία Συναλλαγών Ομολόγων (χιλ.€)</b>	1,017.60		Μέσο Πλήθος Πράξεων ΥΙD: % Μετβλ Μέσο προηγ. Έτος	1,669 -8.41%
<b>Όγκος Συναλλαγών Χρεογράφων με Πακέτα Μεθόδου 6-1 (χιλ. Τμχ)</b>	28,515.77		<b>Συνολικές Ανοικτές Θέσεις σε Δανεισμό</b>	354,750
Ημερήσια μεταβολή: χιλ. τμχ   %	2,585.63	9.97%	Ημερήσια μεταβολή: τμχ   %	221,418 166.07%
Μέσος Όγκος Συν/γών ΥΙD: % Μετβλ Μέσο προηγ. Έτος	31,674.36	8.87%	<b>Πλήθος Συναλλαγών Δανεισμού (Πολυμερής/Διμερής)</b>	259,509
<b>Όγκος Συναλλαγών Πακέτων Μεθόδου 6-1 (χιλ. Τεμάχια)</b>	6,101.37		Ημερήσια μεταβολή: τμχ   %	37,125
<b>Όγκος Συναλλαγών Πακέτων Μεθόδου 6-2 &amp; 6-3 (χιλ. Τεμάχια)</b>	196.22		<b>Πλήθος Πολυμερών Συναλλαγών</b>	258,346
<b>Όγκος Συναλλαγών Ομολόγων</b>	1,021,000		<b>Πλήθος Διμερών Συναλλαγών</b>	1,163
<b>Πλήθος Πράξεων Χρεογράφων με Πακέτα Μεθόδου 6-1</b>	32,487		<b>Πλήθος Πράξεων Δανεισμού:</b>	11
Ημερήσια μεταβολή: πλήθος   %	-1,479	-4.35%	Ημερήσια μεταβολή: %	-2
Μέσο Πλήθος Πράξεων ΥΙD: % Μετβλ Μέσο προηγ. Έτος	35,835	-1.07%	<b>Πλήθος Πράξεων Πολυμερών Συναλλαγών</b>	10
<b>Πλήθος πακέτων Μεθόδου 6-1</b>	23		<b>Πλήθος Πράξεων Διμερών Συναλλαγών</b>	1
<b>Πλήθος πακέτων Μεθόδου 6-2 &amp; 6-3</b>	3			
<b>Πλήθος συναλλαγών Ομολόγων</b>	243			

Κεφαλαιοποίηση Χ.Α. (εκατ €)\*\*



Ημερήσια Διακύμανση Γενικού Δείκτη Τιμών Χρηματιστηρίου Αθηνών



**Χρηματιστηριακοί Δείκτες**

Όνομασία Δείκτη	15/01/2025	14/01/2025	Δ μον.	Δ %	Κατώτερη	Ανώτερη	Κατ.έτους	Ανωτ.έτους	Ετησ. μεταβ.
Γενικός Δείκτης Τιμών Χ.Α.	1,503.18 #	1,493.11	10.07	0.67%	1,492.28	1,503.47	1,469.67	1,514.35	2.28% #
Δείκτης Συνολικής Απόδοσης Γενικού Δείκτη Χ.Α.	2,842.82 #	2,823.78	19.04	0.67%	2,822.21	2,843.37	2,779.44	2,863.94	2.28% #
Δείκτης ATHEX ESG	1,721.53 #	1,707.90	13.63	0.80%	1,707.45	1,722.80	1,678.09	1,738.21	2.59% #
Δείκτης Τιμών Εναλλακτικής Αγοράς Χ.Α.	14,895.02 #	14,854.56	40.46	0.27%	14,772.17	14,957.14	14,772.17	15,410.20	-1.34% α
FTSE/Χ.Α. Large Cap	3,656.32 #	3,627.88	28.44	0.78%	3,626.07	3,658.80	3,570.47	3,693.03	2.40% #
FTSE/Χ.Α. Mid Cap	2,423.07 #	2,421.47	1.60	0.07%	2,407.97	2,424.88	2,334.00	2,454.10	3.82% #
FTSE/Χ.Α. Υψηλής Μερισματικής Απόδοσης	4,097.16 #	4,094.32	2.84	0.07%	4,085.68	4,107.57	4,015.60	4,145.10	1.90% #
FTSE/Χ.Α. Δείκτης Αγοράς	871.76 #	865.52	6.24	0.72%	865.13	872.16	851.11	881.02	2.42% #
FTSE/Χ.Α. Τράπεζες	1,366.16 #	1,349.87	16.29	1.21%	1,347.33	1,370.95	1,284.74	1,371.88	6.23% #
FTSE/ATHEX ΤΕΧΝΟΛΟΓΙΑ & ΤΗΛΕΠΙΚΟΙΝΩΝΙΕΣ	5,759.98 #	5,723.99	35.99	0.63%	5,718.09	5,773.68	5,639.69	5,871.83	1.60% #
FTSE/ATHEX ΧΡΗΜΑΤΟΟΙΚΟΝΟΜΙΚΕΣ ΥΠΗΡΕΣΙΕΣ	6,407.30 #	6,332.88	74.42	1.18%	6,319.99	6,429.71	6,028.62	6,436.33	6.18% #
FTSE/ATHEX ΑΚΙΝΗΤΗΣ ΠΕΡΙΟΥΣΙΑΣ	4,840.88 #	4,816.69	24.19	0.50%	4,811.63	4,845.40	4,811.63	4,955.14	-0.79% α
FTSE/ATHEX ΚΑΤΑΝΑΛΩΤΙΚΑ ΠΡΟΪΟΝΤΑ	5,081.87 α	5,102.03	-20.16	-0.40%	5,054.29	5,115.78	5,022.85	5,190.59	0.93% #
FTSE/ATHEX ΒΑΣΙΚΑ ΑΓΑΘΑ	6,700.62 #	6,693.33	7.29	0.11%	6,670.97	6,704.44	6,657.09	6,830.47	0.17% #
FTSE/ATHEX ΒΙΟΜΗΧΑΝΙΕΣ	7,348.76 #	7,298.55	50.21	0.69%	7,274.65	7,349.33	7,101.20	7,363.98	2.67% #
FTSE/ATHEX ΠΡΩΤΕΣ ΎΛΕΣ	5,413.86 #	5,320.29	93.57	1.76%	5,320.29	5,428.46	5,017.37	5,532.80	7.90% #
FTSE/ATHEX ΕΝΕΡΓΕΙΑ & ΥΠΗΡΕΣΙΕΣ ΚΟΙΝΗΣ ΩΦ	5,016.23 #	4,963.68	52.55	1.06%	4,963.68	5,022.18	4,962.99	5,147.10	0.75% #
Δείκτης Όλων των Μετοχών Χ.Α.	347.18 #	345.01	2.17	0.63%	347.18	347.18	342.37	349.64	2.27% #
Ελληνικός Δείκτης Mid & Small Cap	2,170.41 #	2,155.40	15.01	0.70%	2,155.04	2,170.41	2,116.80	2,183.38	2.53% #
FTSE/Χ.Α. Large Cap Συνολικής Απόδοσης	6,292.78 #	6,243.83	48.95	0.78%			6,199.42	6,335.08	2.40% #
FTSE/Χ.Α. Mid Cap Συνολικής Απόδοσης	3,319.79 #	3,317.60	2.19	0.07%			3,256.98	3,355.25	3.82% #
MSCI GREECE REBASED	5,768.37 #	5,712.88	55.49	0.97%	5,707.98	5,780.15	5,552.65	5,821.68	3.72% #
Ελληνικός Δείκτης Εταιρικών Ομολόγων	138.48 α	138.54	-0.06	-0.04%			138.48	139.00	-0.42% α
Ελληνικός Δείκτης Τιμών Εταιρικών Ομολόγων	93.38 α	93.44	-0.05	-0.05%			93.38	93.86	-0.57% α

Σημείωση 1: Το κλείσιμο των Δεικτών FTSE/Μed 100, Ελληνικός Δείκτης Εταιρικών Ομολόγων και, Ελληνικός Δείκτης Τιμών Εταιρικών Ομολόγων αφορούν την συνεδρίαση της 13/01/2025.

Σημείωση 2: Ο Ελληνικός Δείκτης Mid & Small Cap είναι Customized δείκτης υπολογιζόμενος από το Χρηματιστήριο Αθηνών.

**Αναλυτικά Στοιχεία Συναλλαγών Αγοράς Χρεογράφων**

	Όλα τα Χρεόγραφα	Κύρια Αγορά	Επιτήρηση	Διαπραγματεύσιμα Αμοιβαία Κεφάλαια
<b>Σύνολα</b>	120	116	3	1
Ανοδικές / Καθοδικές / Σταθερές:	60 / 43 / 17	58 / 42 / 16	1 / 1 / 1	1 / 0 / 0
<b>Κεφαλαιοποίηση Χ.Α. (εκατ €) **</b>	105,681.40	105,623.70	57.70	
Μέση Ημερήσια Αξία Συν/γών (χιλ. €)	124,077.61	124,033.51	18.41	203.93
<b>Αξία Συναλλαγών</b>	125,553.71	125,490.87	9.21	53.63
Κύριος Πίνακας:	95,603.35	95,540.51	9.21	53.63
Προσυμφωνημένων Συναλλαγών 6_1_2_3:	29,950.36	29,950.36	0.00	0.00
Πίνακας Εκποιήσεων:	0.00	0.00	0.00	0.00
Πίνακας Ειδικών Όρων:	0.00	0.00	0.00	0.00
Μέσος Ημερήσιος Όγκος Συναλλαγών	31,674,357	31,590,208	100,593	5,590
<b>Όγκος Συναλλαγών</b>	28,711,994	28,667,847	42,674	1,473
Κύριος Πίνακας:	22,414,409	22,370,262	42,674	1,473
Προσυμφωνημένων Συναλλαγών 6_1_2_3:	6,297,585	6,297,585	0	0
Πίνακας Εκποιήσεων:	0	0	0	0
Πίνακας Ειδικών Όρων:	0	0	0	0
Μέσο Ημερήσιο Πλήθος Πράξεων	35,835	35,702	43	91
<b>Αριθμός Πράξεων</b>	32,490	32,395	25	70
Κύριος Πίνακας:	32,464	32,369	25	70
Προσυμφωνημένων Συναλλαγών 6_1_2_3:	26	26	0	0
Πίνακας Εκποιήσεων:	0	0	0	0
Πίνακας Ειδικών Όρων:	0	0	0	0

**Στοιχεία Συναλλαγών Κλάδων Χρηματιστηρίου Αθηνών & Χρηματοοικονομικών Προϊόντων (Δ.Α.Κ.)**

Κωδικός	Κλάδοι	Ανοδικές / Καθοδικές / Σταθερές	Αριθμός Πράξεων	Όγκος Συναλλαγών	Αξία Συναλλαγών	% στη Συνολική Αξία
12000	- Χρηματοοικονομικά Προϊόντα	1 / 0 / 0	70	1,473	53,627.36	0.04%
3510	- Ακίνητη Περιουσία	7 / 3 / 2	916	320,125	1,360,284.61	1.08%
3030	- Ασφάλειες	1 / 0 / 0	49	9,875	44,887.44	0.04%
5020	- Βιομηχανικά Προϊόντα & Υπηρεσίες	7 / 7 / 3	2,150	583,852	5,004,957.26	3.99%
4040	- Εμπόριο	2 / 5 / 0	1,658	604,783	12,748,024.72	10.15%
6010	- Ενέργεια	3 / 1 / 0	1,408	250,140	3,078,534.50	2.45%
4020	- Καταναλωτικά Προϊόντα & Υπηρεσίες	1 / 3 / 1	376	77,709	329,038.27	0.26%
5010	- Κατασκευές & Υλικά Κατασκευών	7 / 4 / 3	3,028	1,116,270	5,997,231.97	4.78%
4030	- Μέσα Ενημέρωσης	2 / 0 / 0	66	28,173	14,707.10	0.01%
4520	- Προσωπική Φροντίδα, Φάρμακα & Παντοπωλεία	0 / 1 / 1	222	28,935	282,377.31	0.22%
5510	- Πρώτες Ύλες	3 / 6 / 1	1,184	534,343	1,545,414.80	1.23%
4050	- Ταξίδια και Αναψυχή	3 / 1 / 1	2,207	1,318,462	6,096,342.05	4.86%
1010	- Τεχνολογία	7 / 2 / 1	1,636	658,093	2,591,612.30	2.06%
1510	- Τηλεπικοινωνίες	1 / 1 / 0	516	113,318	1,658,624.44	1.32%
3010	- Τράπεζες	5 / 3 / 0	11,318	20,862,726	63,708,409.63	50.75%
4510	- Τρόφιμα, Ποτά & Καπνοβιομηχανίες	2 / 1 / 3	336	73,452	1,305,101.66	1.04%
2010	- Υγεία	2 / 1 / 0	85	32,697	28,093.56	0.02%
6510	- Υπηρεσίες Κοινής Ωφέλειας	6 / 0 / 0	4,470	1,394,157	19,261,238.13	15.34%
3020	- Χρηματοοικονομικές Υπηρεσίες	0 / 4 / 1	465	91,582	433,487.82	0.35%

**Οι 10 Μετοχές με τη μεγαλύτερη Άνοδο & Πτώση**

**Κύρια Αγορά**

Μετοχές με τη μεγαλύτερη Θετική μεταβολή τιμής	Τιμή κλεισ.	Μεταβ.	Μετοχές με τη μεγαλύτερη Αρνητική μεταβολή τιμής	Τιμή κλεισ.	Μεταβ.
ΕΛΒΑΛΧΑΛΚΟΡ (ΚΟ)	2.215	3.75% #	ΑΛΟΥΜΥΛ (ΚΟ)	4.135	-3.50% α
ΟΛΘ (ΚΟ)	28.2	3.30% #	ΕΒΡΟΦΑΡΜΑ (ΚΟ)	1.89	-3.08% α
ΜΟΤΟΔΥΝΑΜΙΚΗ (ΚΟ)	2.88	3.04% #	ΑΥΤΟHELLAS (ΚΟ)	10.9	-2.15% α
ΑΔΜΗΕ ΣΥΜΜΕΤΟΧΩΝ Α.Ε. (ΚΟ)	2.83	2.54% #	ΕΥΡΩΣΥΜΒΟΥΛΟΙ (ΚΟ)	1.19	-1.65% α
ΠΕΙΡΑΙΩΣ FINANCIAL HOLD (ΚΟ)	4.198	2.14% #	JUMBO (ΚΟ)	25.2	-1.10% α
ΔΕΗ (ΚΟ)	12.54	2.03% #	ΕΛΛΗΝ. ΧΡΗΜΑΤΙΣΤΗΡΙΑ-Χ.Α. (ΚΟ)	4.67	-1.06% α
QUEST ΣΥΜΜΕΤΟΧΩΝ (ΚΟ)	6.17	1.98% #	ΙΝΤΡΑΛΟΤ (ΚΟ)	1.076	-0.92% α
ΑΛΡΗΑ ΥΠΗΡΕΣΙΩΝ ΣΥΜΜ (ΚΟ)	1.73	1.73% #	ΕΛΙΝΟΙΛ (ΚΟ)	2.25	-0.88% α
ΔΙΕΘΝΗΣ ΑΕΡΟΛΙΜΕΝΑΣ ΑΘΗΝΩΝ(ΚΟ)	8.218	1.46% #	ΤΕΧΝΙΚΗ ΟΛΥΜΠΙΑΚΗ (ΚΟ)	2.52	-0.79% α
ΝΙΟHALCO SA/NV (ΚΑ)	5.79	1.40% #	ΤΡΑΠΕΖΑ ΟΡΤΙΜΑ BANK (ΚΟ)	12.8	-0.77% α

Μετοχές με τη μεγαλύτερη Αξία Συναλλαγών	Αξία (χιλ. €)	Μεταβ.	Μετοχές με το μεγαλύτερο Όγκο Συναλλαγών	Όγκος	Μεταβ.
EUROBANK HOLDINGS (ΚΟ)	21,472.46	0.30% #	EUROBANK HOLDINGS (ΚΟ)	9,199,645	0.30% #
ΕΘΝΙΚΗ ΤΡΑΠΕΖΑ (ΚΟ)	15,618.28	1.35% #	ΑΛΡΗΑ ΥΠΗΡΕΣΙΩΝ ΣΥΜΜ (ΚΟ)	4,506,192	1.73% #
JUMBO (ΚΟ)	12,355.91	-1.10% α	ΠΕΙΡΑΙΩΣ FINANCIAL HOLD (ΚΟ)	2,742,324	2.14% #
ΠΕΙΡΑΙΩΣ FINANCIAL HOLD (ΚΟ)	11,474.22	2.14% #	ΕΘΝΙΚΗ ΤΡΑΠΕΖΑ (ΚΟ)	1,929,971	1.35% #
ΜΕΤΛΕΝ ENERGY & METALS (ΚΟ)	11,280.80	0.79% #	ΑΤΤΙΚΑ BANK Α.Τ.Ε. (ΚΟ)	1,540,148	-0.76% α
ΑΛΡΗΑ ΥΠΗΡΕΣΙΩΝ ΣΥΜΜ (ΚΟ)	7,764.75	1.73% #	ΙΝΤΡΑΛΟΤ (ΚΟ)	974,141	-0.92% α
ΔΕΗ (ΚΟ)	5,069.74	2.03% #	BANK OF CYPRUS (ΚΟ)	742,235	0.42% #
ΟΠΑΠ (ΚΟ)	4,483.69	0.38% #	ΑΔΜΗΕ ΣΥΜΜΕΤΟΧΩΝ Α.Ε. (ΚΟ)	556,969	2.54% #
BANK OF CYPRUS (ΚΟ)	3,563.43	0.42% #	JUMBO (ΚΟ)	491,662	-1.10% α
TITAN CEMENT (ΚΑ)	2,869.27	1.21% #	ΕΛΒΑΛΧΑΛΚΟΡ (ΚΟ)	405,928	3.75% #

Σημείωση: Απεικονίζονται οι Μετοχές που δεν ανήκουν στην Κατηγορία Επιτήρησης και πραγματοποιήσαν κατά τη διάρκεια της συνεδρίασης Αξία Συναλλαγών μεγαλύτερη από 10,000 Ευρώ.

**Αναλυτικά Στοιχεία Συναλλαγών Αγοράς Παραγώγων**

	Αριθμός Πράξεων	Όγκος	Ανοικτές θέσεις
<b>Σ.Μ.Ε. σε Δείκτες</b>	401	9,674	6,578
FTSE/X.A. Τράπεζες	0	0	1,279
FTSE/X.A. Large Cap	401	9,674	5,299
MSCI GREECE REBASED	0	0	0
<b>Σ.Μ.Ε. σε Μετοχές</b>	1,318	25,613	379,386
ΑΔΜΗΕ ΣΥΜΜΕΤΟΧΩΝ Α.Ε. (ΚΟ)	61	1,409	21,596
ΑΕΡΟΠΟΡΙΑ ΑΙΓΑΙΟΥ (ΚΟ)	13	62	3,718
ΑΚΤΟΡ Α.Ε. ΣΥΜ/ΧΩΝ (ΚΟ)	57	99	2,788
ΑΛΡΗΑ ΥΠΗΡΕΣΙΩΝ ΣΥΜΜ (ΚΟ)	206	14,983	143,249
ΔΙΕΘΝΗΣ ΑΕΡΟΛΙΜΕΝΑΣ ΑΘΗΝΩΝ(ΚΟ)	2	10	321
ΑΥΤΟHELLAS (ΚΟ)	3	3	112
ΑΒΑΞ Α.Ε. (ΚΟ)	9	24	2,225
BANK OF CYPRUS (ΚΟ)	0	0	16
COCA-COLA HBC AG (ΚΟ)	2	5	136
CENERGY HOLDINGS (ΚΑ)	18	105	4,902
ΕΛΛΑΚΤΩΡ (ΚΟ)	13	139	3,250
ΕΛΒΑΛΧΑΛΚΟΡ (ΚΟ)	93	761	8,706
EUROBANK HOLDINGS (ΚΟ)	48	839	18,851
ΕΥΔΑΠ (ΚΟ)	6	27	3,944
FOURLIS ΣΥΜΜΕΤΟΧΩΝ (ΚΟ)	0	0	1,057
ΓΕΚ ΤΕΡΝΑ (ΚΟ)	5	35	11,862
ΕΛΛΗΝ. ΧΡΗΜΑΤΙΣΤΗΡΙΑ-Χ.Α. (ΚΟ)	11	36	3,734
HELLENIQ ENERGY (ΚΟ)	27	159	5,057
INTRACOM HOLDINGS (ΚΟ)	42	257	10,561
JUMBO (ΚΟ)	11	21	383
LAMDA DEVELOPMENT(ΚΟ)	12	29	6,120
METLEN ENERGY & METALS (ΚΟ)	122	344	6,268
MIG (ΚΟ)	3	12	166
ΜΟΤΟΡ ΟΪΛ (ΚΟ)	18	107	6,811
ΕΘΝΙΚΗ ΤΡΑΠΕΖΑ (ΚΟ)	137	1,097	15,426
ΟΠΑΠ (ΚΟ)	16	140	1,046
ΤΡΑΠΕΖΑ ΟΡΤΙΜΑ BANK (ΚΟ)	0	0	65
ΟΤΕ (ΚΟ)	8	67	3,005
ΟΛΠ (ΚΟ)	1	1	128
ΠΕΙΡΑΙΩΣ FINANCIAL HOLD (ΚΟ)	228	4,072	64,563
ΔΕΗ (ΚΟ)	103	557	22,515
QUEST ΣΥΜΜΕΤΟΧΩΝ (ΚΟ)	1	1	191
ΤΕΡΝΑ ΕΝΕΡΓΕΙΑΚΗ (ΚΟ)	0	0	26
ΤΙΤΑΝ CEMENT (ΚΑ)	2	6	539
ΥΙΟHALCO SA/ΝV (ΚΑ)	40	206	6,049
<b>Δικαιώματα σε Δείκτες</b>	24	219	870
FTSE/X.A. Large Cap	24	219	870
<b>Δικαιώματα σε Μετοχές</b>	0	0	103
ΑΛΡΗΑ ΥΠΗΡΕΣΙΩΝ ΣΥΜΜ (ΚΟ)	0	0	0
ΕΘΝΙΚΗ ΤΡΑΠΕΖΑ (ΚΟ)	0	0	3
ΟΠΑΠ (ΚΟ)	0	0	51
ΟΤΕ (ΚΟ)	0	0	0
ΠΕΙΡΑΙΩΣ FINANCIAL HOLD (ΚΟ)	0	0	0
ΔΕΗ (ΚΟ)	0	0	49
<b>Συνολική Δραστηριότητα</b>	1,743	35,506	386,937



Πληθος Χρεογράφων	Ονομ. Αξία	Μερίσματα [1]			Ημερ. Τελευτ. Αποκοπής Μέρισμα [2]	Αποκοπή Δικαίωμα	Σημ. Χρεόγραφο	Τιμή κλεισίματος	% μεταβ.	Προηγ. Κλείσιμο-ημ/νία	Άνοιγμα	Κατωτ Τιμή	Ανωτ Τιμή	Τελ Σταθμ Τιμή	Τελευταία ζήτηση [7]	Τελευταία προσφορά [7]	Ρ/Ε μετά φ. Χρήσιμ	Όγκος	Πράξεις	Αξία Συναλλαγών[8]	Χ.Α. Εταιρείας (χιλ. €) [3,5]	Χαμηλό έτους	Υψηλό έτους	Κλάδος [4]
		2022	2023	2024																				

**Κύρια Αγορά - Υψηλής Συναλλακτικής Δραστηριότητας**

2,352,977,294	0.290	---	0.026	---	26/07/2024	18/04/2017	---	ALPHA ΥΠΗΡΕΣΙΩΝ ΣΥΜΜ (ΚΟ)	1.73	1.73	P	1.7005	14/01/2025	1.7	1.6915	1.7375	1.73	1.723	121@1.73	9973@1.73	---	---	4,506,192	2,133	7,764,752.48	4,070,650.72	1.613	1.7505	30101010
1,617,995,358	0.050	---	---	---	04/06/2008	16/10/2024	---	ATTICA BANK A.T.E. (ΚΟ)	0.784	-0.76	E	0.79	14/01/2025	0.79	0.782	0.796	0.784	0.789	12729@0.782	6550@0.788	---	---	1,540,148	314	1,214,756.26	1,268,508.36	0.686	0.806	30101010
36,353,868	1.00	(0.025)	0.1	---	16/07/2024	21/08/2023	---	AUSTRIACARD (ΚΑ)	6.1	1.16	P	6.03	14/01/2025	6.06	6	6.25	6.1	6.105	300@6.08	2777@6.10	---	---	146,181	471	892,477.61	221,758.59	5.85	6.25	10101010
440,502,243	0.100	---	---	---	23/09/2024	---	---	BANK OF CYPRUS (ΚΟ)	4.8	0.42	P	4.78	14/01/2025	4.78	4.7	4.84	4.8	4.801	5184@4.80	3300@4.84	---	---	742,235	300	3,563,425.58	2,114,410.77	4.57	4.84	30101010
212,384,903	0.05	0.08	---	---	25/06/2024	07/12/2016	---	CENERGY HOLDINGS (ΚΑ)	9.93	1.22	P	9.81	14/01/2025	9.7	9.67	9.95	9.93	9.805	29@9.81	468@9.93	---	---	291,337	993	2,856,584.72	2,108,982.09	9.3	10.08	50202010
373,239,562	6.70	0.78	0.93	---	30/05/2024	29/04/2013	---	COCA-COLA HBC AG (ΚΟ)	32.22	---	---	32.22	14/01/2025	32.22	32.1	32.3	32.22	32.226	110@32.10	485@32.22	---	---	26,473	114	853,110.081	2,025,778.69	32.08	33.58	45101020
3,676,736,329	0.220	---	0.0933	---	25/07/2024	20/05/2019	---	EUROBANK HOLDINGS (ΚΟ)	2.34	0.30	P	2.333	14/01/2025	2.333	2.315	2.358	2.34	2.334	1925@2.34	15901@2.34	---	---	9,199,645	3,019	21,472,458.66	8,603,563.01	2.204	2.379	30101010
305,635,185	2.18	0.3	0.9	---	10/07/2024	01/10/2003	---	HELLENIO ENERGY (ΚΟ)	7.7	0.26	P	7.68	14/01/2025	7.7	7.625	7.72	7.7	7.683	3000@7.69	1184@7.70	---	---	137,129	534	1,053,543.47	2,353,390.92	7.505	7.765	60101020
136,059,759	0.880	0.322	1	---	10/07/2024	05/03/2014	---	JUMBO (ΚΟ)	25.2	-1.10	E	25.48	14/01/2025	25.48	24.94	25.64	25.2	25.131	441@25.18	2000@25.30	---	---	491,662	1,336	12,355,911.72	3,428,705.93	24.94	26.6	40401010
176,736,715	0.300	---	---	---	30/05/2007	27/11/2019	---	LAMDA DEVELOPMENT(ΚΟ)	7.16	0.84	P	7.1	14/01/2025	7.11	7.07	7.2	7.16	7.138	685@7.16	1500@7.17	---	---	130,764	422	933,458.74	1,265,434.88	7.06	7.5	35101010
142,891,161	0.970	1.24	1.5531	---	26/06/2024	07/07/2017	---	METLEN ENERGY & METALS (ΚΟ)	33.08	0.79	P	32.82	14/01/2025	33	32.84	33.2	33.08	33.063	894@33.06	236@33.10	---	---	341,186	2,069	11,280,798.88	4,726,839.61	32.82	35	65102000
87,538,850	0.500	---	0.0304	---	06/06/2024	28/07/2021	---	PREMIA (ΚΟ)	1.228	0.66	P	1.22	14/01/2025	1.222	1.222	1.228	1.228	1.227	3000@1.23	640@1.23	---	---	65,310	203	80,107.48	107,497.71	1.218	1.29	35102000
78,325,475	0.6	0.85	---	---	25/06/2024	23/07/2019	---	TITAN CEMENT (ΚΑ)	42	1.21	P	41.5	14/01/2025	41.2	41.2	42.2	42	41.827	61@41.95	503@42.05	---	---	68,599	892	2,869,270.35	3,289,669.95	38.6	42.5	50101030
259,189,761	0.12	0.12	---	---	25/06/2024	26/02/2016	---	VIOHALCO SA/ΝV (ΚΑ)	5.79	1.40	P	5.71	14/01/2025	5.72	5.68	5.84	5.79	5.771	1000@5.77	1429@5.79	---	---	98,048	353	565,861.11	1,500,708.72	5.44	5.94	55102015
232,000,000	2.12	0.0682	0.0582	0.0582	09/09/2024	19/06/2017	---	ΔΑΜΗΣ ΣΥΜΜΕΤΟΧΩΝ Α.Ε. (ΚΟ)	2.83	2.54	P	2.76	14/01/2025	2.77	2.705	2.83	2.83	2.774	500@2.80	300@2.84	11.17	2023	556,969	707	1,544,763.32	656,560.00	2.55	2.83	65101015
90,167,100	0.500	---	0.7515	---	20/05/2024	24/05/2021	---	ΑΕΡΟΠΟΡΙΑ ΑΙΓΑΙΟΥ (ΚΟ)	10.24	0.10	P	10.23	14/01/2025	10.2	10.15	10.28	10.24	10.198	11@10.23	1100@10.25	---	---	52,061	386	530,923.41	923,311.10	10.09	10.65	40501010
204,002,463	0.300	---	---	---	12/08/2008	07/01/2025	---	ΑΚΤΟΡ Α.Ε. ΣΥΜ/ΧΩΝ (ΚΟ)	4.7	0.11	P	4.695	14/01/2025	4.7	4.67	4.73	4.7	4.69	1350@4.68	5923@4.70	---	---	168,932	384	792,323.58	958,811.58	4.655	4.84	50101010
103,423,291	0.570	---	---	---	01/08/2011	28/08/2024	---	ΓΕΚ ΤΕΡΝΑ (ΚΟ)	18.36	-0.22	E	18.4	14/01/2025	18.38	18.24	18.4	18.36	18.314	28@18.34	1378@18.36	---	---	53,751	434	984,415.10	1,898,851.62	18.24	18.74	50101010
369,270,000	2.48	---	0.25	---	22/07/2024	12/12/2001	---	ΔΕΗ (ΚΟ)	12.54	2.03	P	12.29	14/01/2025	12.44	12.32	12.66	12.54	12.494	1234@12.53	50@12.55	---	---	405,767	1,369	5,069,742.81	4,630,645.80	12.25	12.85	65101015
300,000,000	1.00	---	0.33	---	21/05/2024	07/02/2024	---	ΔΙΕΘΝΗΣ ΑΕΡΟΛΙΜΕΝΑΣ ΑΘΗΝΩΝ(ΚΟ)	8.218	1.46	P	8.1	14/01/2025	8.168	8.04	8.22	8.218	8.162	36@8.22	3156@8.22	---	---	115,776	425	944,968.42	2,465,400.00	7.98	8.278	50206060
914,715,153	1.00	---	0.3643	---	29/07/2024	29/08/2018	---	ΕΘΝΙΚΗ ΤΡΑΠΕΖΑ (ΚΟ)	8.128	1.35	P	8.02	14/01/2025	8.002	8.002	8.15	8.128	8.092	7082@8.13	85@8.14	---	---	1,929,971	2,388	15,618,279.08	7,434,804.76	7.602	8.15	30101010
26,878,682	0.260	(0.04)	(0.06)	---	08/07/2024	24/07/2024	---	ΕΚΤΕΡ (ΚΟ)	1.81	0.78	P	1.796	14/01/2025	1.808	1.79	1.814	1.81	1.804	50@1.80	73@1.81	---	---	25,775	98	46,495.12	48,650.41	1.788	1.928	50101010
375,241,586	0.390	0.06	0.04	---	25/06/2024	14/07/2006	---	ΕΒΑΛΛΑΧΛΟΡ (ΚΟ)	2.215	3.75	P	2.135	14/01/2025	2.15	2.135	2.215	2.215	2.191	2162@2.20	4531@2.22	---	---	405,928	640	889,216.27	831,160.11	1.92	2.24	55102015
348,192,005	0.040	---	---	---	05/07/2011	22/07/2024	---	ΕΛΛΑΚΤΩΡ (ΚΟ)	2.2	---	---	2.2	14/01/2025	2.215	2.18	2.22	2.2	2.201	10@2.20	8329@2.20	---	---	285,646	421	628,597.43	766,022.41	2.18	2.375	50101010
60,348,000	0.420	0.1565	0.2504	---	25/06/2024	04/08/2021	---	ΕΛΛΗΝ. ΧΡΗΜΑΤΙΣΤΗΡΙΑ-Χ.Α. (ΚΟ)	4.67	-1.06	E	4.72	14/01/2025	4.72	4.65	4.72	4.67	4.68	1522@4.67	200@4.71	---	---	85,460	379	399,952.60	281,825.16	4.475	4.89	30202015
106,500,000	0.600	0.02	0.1	---	22/07/2024	13/09/2021	---	ΕΥΔΑΠ (ΚΟ)	5.97	0.50	P	5.94	14/01/2025	5.95	5.9	5.99	5.97	5.942	100@5.93	78@5.97	---	---	30,736	207	182,632.31	635,805.00	5.84	5.99	65102030
604,095,621	0.300	---	---	---	30/05/2013	10/10/2023	---	INTRALOT (ΚΟ)	1.076	-0.92	E	1.086	14/01/2025	1.086	1.072	1.092	1.076	1.081	20000@1.07	200@1.08	---	---	974,141	443	1,052,929.90	650,006.89	1.028	1.102	40501020
110,782,980	0.750	1.6299	1.8415	0.3088	23/12/2024	04/11/2013	---	ΜΟΤΟΡ ΟΪΛ (ΚΟ)	21.14	0.67	P	21	14/01/2025	21.18	20.96	21.24	21.14	21.136	126@21.06	2007@21.14	---	---	94,079	772	1,988,434.00	2,341,952.20	20.6	21.48	60101020
370,062,741	0.300	1	1.6123	0.6029	04/11/2024	25/06/2024	---	ΟΠΑΠ (ΚΟ)	16	0.38	P	15.94	14/01/2025	15.94	15.83	16	16	15.942	100@15.93	538@16.00	---	---	281,244	1,330	4,483,687.64	5,921,003.86	15.56	16	40501020
412,693,573	2.83	0.5888	0.7216	---	04/07/2024	18/06/1998	---	ΟΤΕ (ΚΟ)	14.67	0.62	P	14.58	14/01/2025	14.58	14.57	14.71	14.67	14.649	255@14.68	4800@14.69	---	---	113,165	512	1,657,725.66	6,054,214.72	14.57	15.11	15102015
1,250,367,223	0.930	---	0.0632	---	10/07/2024	14/04/2021	---	ΠΕΙΡΑΙΩΣ FINANCIAL HOLD (ΚΟ)	4.198	2.14	P	4.11	14/01/2025	4.13	4.117	4.212	4.198	4.184	6178@4.20	85607@4.20	---	---	2,742,324	2,762	11,474,219.15	5,249,041.60	3.851	4.228	30101010
66,850,563	0.780	0.1495	0.2313	---	02/05/2024	13/06/2018	---	ΣΑΡΑΝΤΗΣ ΓΡ. (ΚΟ)	10.88	---	---	10.88	14/01/2025	10.88	10.8	10.92	10.88	10.874	170@10.84	400@10.90	---	---	25,061	195	272,525.18	727,334.13	10.7	11.12	45201020
118,355,090	0.300	0.3798	0.3821	---	08/07/2024	05/03/2020	---	ΤΕΡΝΑ ΕΝΕΡΓΕΙΑΚΗ (ΚΟ)	20.02	0.10	P	20	14/01/2025	20	20	20.02	20.02	20.004	49931@20.00	2917@20.02	---	---	59,092	107	1,181,919.66	2,369,468.90</			

Πληθος Χρεογράφων	Ονομ. Αξία	Μερίσματα [1]			Ημερ. Τελευτ. Αποκοπή		Σημ.	Χρεόγραφο	Τιμή κλεισίματος	% μεταβ.	Προηγ. Κλείσιμο-ημ/νία	Άνοιγμα	Κατωτ Ανωτ Τιμή	Τελ Ανωτ Τιμή	Τελ Σταθμ Τιμή	Τελευταία ζήτηση [7]	Τελευταία προσφορά [7]	Ρ/Ε μετά φ. Χρήστ	Όγκος	Πράξεις	Αξία Συναλλαγών[8]	Χ.Α. Εταιρείας (χιλ. €) [3,5]	Χαμηλό έτους	Υψηλό έτους	Κλάδος [4]				
		2022	2023	2024	Μέρισμα [2]	Δικαιώμα																							
48,624,764	0.080	0.65	0.7	---	22/04/2024	05/12/2022	---	AUTOHELLAS (ΚΟ)	10.9	-2.15	€	11.14	14/01/2025	11.14	10.62	11.14	10.9	10.81	2010@10.82	530@10.92	---	---	26,040	245	281,487.66	530,009.93	10.26	11.34	40201040
178,157,803	0.040	---	---	---	01/07/2008	21/02/2020	---	AVE (ΚΟ)	0.469	0.64	ρ	0.466	14/01/2025	0.47	0.457	0.47	0.469	0.464	300@0.455	980@0.469	---	---	19,063	45	8,836.40	83,556.01	0.44	0.477	40301010
44,885,774	2.10	---	---	---	12/06/2024	27/12/2024	---	BRIQ PROPERTIES (ΚΟ)	2.2	0.46	ρ	2.19	14/01/2025	2.2	2.19	2.21	2.2	2.201	4900@2.19	2199@2.21	---	---	19,625	35	43,195.00	98,748.70	2.13	2.21	35102030
101,123,806	0.360	---	---	---	22/07/2010	28/06/2011	---	CENTRIC ΣΥΜΜΕΤΟΧΩΝ (ΚΟ)	0.358	---	ρ	0.358	14/01/2025	0.364	0.353	0.364	0.358	0.357	900@0.354	22150@0.358	---	---	33,006	50	11,793.86	36,202.32	0.35	0.375	40203040
784,500	10.00	---	0.5008	0.25	02/12/2024	31/07/2018	---	CNL CAPITAL (ΚΟ)	7.15	-0.69	€	7.2	14/01/2025	7.15	7.15	7.15	7.15	7.15	100@7.15	100@7.25	---	---	1	1	7.15	5,609.18	7.1	7.4	30202010
10,567,700	0.300	---	---	---	06/10/2005	13/02/2002	---	CPI (ΚΟ)	0.63	-0.32	€	0.632	14/01/2025	0.63	0.63	0.63	0.63	0.63	500@0.620	300@0.642	---	---	7,429	11	4,680.27	6,657.65	0.548	0.674	10102030
18,680,300	0.050	---	---	---	06/07/2022	---	---	DIMAND (ΚΟ)	8.2	0.61	ρ	8.15	14/01/2025	8.15	8.15	8.26	8.2	8.207	500@8.20	500@8.25	---	---	13,784	59	113,119.18	153,178.46	8.15	8.57	35101010
52,516,977	1.00	0.11	0.12	---	26/06/2024	23/07/2019	---	FOURLIS ΣΥΜΜΕΤΟΧΩΝ (ΚΟ)	3.94	-0.50	€	3.96	14/01/2025	3.95	3.94	4	3.94	3.953	1880@3.94	500@3.96	---	---	58,790	116	232,413.95	206,916.89	3.74	4.06	40401010
48,003,921	0.400	---	---	---	30/08/1993	25/07/2024	---	IDEAL HOLDINGS (ΚΟ)	6.06	0.16	ρ	6.05	14/01/2025	6	6	6.07	6.06	6.044	269@6.05	65@6.06	---	---	3,578	41	21,625.34	290,903.76	5.88	6.33	10102030
83,600,000	0.690	---	0.0504	---	25/06/2024	02/07/2024	---	INTRACOM HOLDINGS (ΚΟ)	3.13	---	ρ	3.13	14/01/2025	3.13	3.075	3.165	3.13	3.12	80@3.12	160@3.14	---	---	73,626	210	229,708.69	261,668.00	2.98	3.22	10101010
168,691,037	0.300	---	---	---	20/08/2007	28/11/2022	---	LAVIPHARM (ΚΟ)	0.787	0.90	ρ	0.78	14/01/2025	0.78	0.777	0.79	0.787	0.783	587@0.782	205@0.788	---	---	30,370	54	23,785.86	132,759.85	0.775	0.83	20103015
4,740,000	0.860	---	---	---	14/03/2003	---	---	LOGISMOS (ΚΟ)	1.63	1.88	ρ	1.6	14/01/2025	1.6	1.58	1.63	1.63	1.608	100@1.62	400@1.64	-(6)-	2023	5,800	38	9,326.70	7,726.20	1.56	1.63	10101015
17,120,280	0.940	---	0.12	---	01/07/2024	26/06/2023	---	LOULIS FOOD (ΚΟ)	2.95	0.34	ρ	2.94	14/01/2025	2.97	2.9	2.97	2.92	2.938	210@2.93	549@2.94	---	---	1,571	34	4,616.10	50,504.83	2.78	2.97	45102020
4,419,616	1.58	0.1531	0.06	---	15/07/2024	04/03/2015	---	MEDICON ΕΛΛΑΣ (ΚΟ)	2.3	-2.13	€	2.35	14/01/2025	2.3	2.28	2.31	2.3	2.291	222@2.28	398@2.30	---	---	741	12	1,697.69	10,165.12	2.09	2.4	20102010
10,500,000	0.950	---	0.15	---	05/07/2024	21/07/2023	---	MEVACO (ΚΟ)	3.88	-0.26	€	3.89	14/01/2025	3.79	3.77	3.88	3.88	3.773	42@3.77	65@3.88	---	---	1,692	12	6,384.65	40,740.00	3.77	3.97	55102015
153,908,095	0.870	---	0.0229	---	11/09/2024	02/08/2024	---	ORILINA PROPERTIES ΑΕΕΑΠ (ΚΟ)	0.8	0.12	ρ	0.799	14/01/2025	0.799	0.79	0.8	0.8	0.797	967@0.797	1250@0.818	---	---	22,500	41	17,923.37	123,126.48	0.79	0.828	35102000
13,968,683	0.100	0.0421	0.0526	---	28/06/2024	02/11/2021	---	PERFORMANCE TECHNOLOGIES (ΚΟ)	5.65	0.18	ρ	5.64	14/01/2025	5.7	5.6	5.7	5.65	5.645	1@5.65	949@5.66	---	---	13,010	82	73,445.34	78,923.06	5.54	5.94	10101010
24,745,934	0.230	0.04	0.049	---	04/06/2024	08/06/2022	---	PROFILE (ΚΟ)	5.28	-0.19	€	5.29	14/01/2025	5.29	5.25	5.3	5.28	5.276	200@5.27	489@5.29	---	---	36,683	123	193,533.33	130,658.53	5.21	5.55	10101010
27,345,120	0.280	---	---	---	18/07/2005	26/02/2014	---	QUALITY & RELIABILITY (ΚΟ)	1.438	1.27	ρ	1.42	14/01/2025	1.424	1.4	1.46	1.438	1.443	21@1.41	1639@1.44	---	---	220,456	156	318,048.54	39,322.28	1.24	1.47	10101010
107,222,688	0.440	0.2	0.22	---	25/06/2024	16/03/2022	---	QUEST ΣΥΜΜΕΤΟΧΩΝ (ΚΟ)	6.17	1.98	ρ	6.05	14/01/2025	6.08	6.05	6.19	6.17	6.112	200@6.12	1369@6.16	---	---	133,595	432	816,556.01	661,563.98	5.85	6.24	10101010
6,456,530	1.08	0.1314	0.16	---	22/07/2024	02/08/2010	---	SPACE HELLAS (ΚΟ)	5.88	-0.34	€	5.9	14/01/2025	5.86	5.86	5.88	5.88	5.874	295@5.88	100@5.94	---	---	153	4	898.78	37,964.40	5.82	6.24	15101010
120,528,771	1.60	---	0.08	0.0477	16/12/2024	10/11/2023	---	TRADE ESTATES ΑΕΕΑΠ (ΚΟ)	1.648	-0.48	€	1.656	14/01/2025	1.648	1.646	1.654	1.648	1.65	1000@1.65	329@1.65	---	---	20,049	23	33,090.10	198,631.41	1.63	1.66	35102045
17,190,046	0.300	---	---	---	16/11/1992	12/09/2024	---	UNIBIOS (ΚΟ)	1.58	1.28	ρ	1.56	14/01/2025	1.6	1.54	1.6	1.58	1.58	55@1.58	100@1.59	---	---	11,875	53	18,761.42	27,160.27	1.54	1.65	50204000
148,321,516	0.300	0.07	0.03	---	29/07/2024	22/01/2020	---	ΑΒΑΣ Α.Ε. (ΚΟ)	1.798	-0.11	€	1.8	14/01/2025	1.826	1.782	1.84	1.798	1.808	1030@1.80	800@1.80	---	---	309,301	501	559,294.95	266,682.09	1.53	1.84	50101010
32,413,681	0.370	---	---	---	15/07/2009	11/05/2000	---	ΑΛΟΥΜΥΛ (ΚΟ)	4.135	-3.50	€	4.285	14/01/2025	4.285	4.125	4.285	4.135	4.18	110@4.14	1000@4.17	---	---	16,561	101	69,228.54	134,030.57	4.125	4.6	55102035
3,647,742	3.44	---	0.4954	---	21/10/2024	19/07/2022	---	ΑΝΔΡΟΜΕΔΑ ΑΕΕΧ (ΚΟ)	6.4	-0.31	€	6.42	14/01/2025	6.42	6.36	6.42	6.4	6.39	373@6.38	7525@6.42	3.54	2023	3,497	37	22,345.12	23,345.55	6.34	6.48	30204000
23,986,500	1.02	---	---	---	26/06/2009	26/08/2024	---	ΒΙΟΚΑΡΠΕΤ (ΚΟ)	1.96	0.77	ρ	1.945	14/01/2025	1.96	1.95	1.98	1.95	1.96	300@1.94	500@1.95	---	---	6,350	48	12,446.29	47,013.54	1.88	2.08	50101035
6,325,000	0.600	0.153	0.145	---	15/07/2024	17/02/2014	---	ΒΟΓΙΑΤΖΟΓΛΟΥ (ΚΟ)	2.2	---	ρ	2.2	14/01/2025	2.16	2.16	2.28	2.28	2.194	695@2.18	50@2.24	---	---	626	8	1,373.42	13,915.00	2.16	2.34	50205010
24,060,000	0.300	0.075	0.075	---	14/05/2024	01/07/2019	---	ΓΕΝΙΚΗ ΕΜΠΟΡΙΟΥ (ΚΟ)	1.43	-2.39	€	1.465	14/01/2025	1.45	1.43	1.45	1.43	1.438	50@1.42	715@1.43	9.67	2023	2,592	25	3,727.44	34,405.80	1.36	1.49	50205010
15,878,748	0.480	---	---	---	10/07/2006	22/03/2004	---	ΔΟΜΙΚΗ ΚΡΗΤΗΣ (ΚΟ)	2.975	-0.67	€	2.995	14/01/2025	3.04	2.935	3.09	2.975	2.99	250@2.93	97@2.97	---	---	4,440	48	13,275.74	47,239.28	2.815	3.09	50101010
34,720,000	0.310	---	---	---	16/06/2010	01/08/2007	---	ΔΡΟΜΕΑΣ (ΚΟ)	0.327	1.55	ρ	0.322	14/01/2025	0.327	0.322	0.328	0.328	0.326	6000@0.320	974@0.328	---	---	5,226	9	1,701.43	11,353.44	0.304	0.336	40202015
13,673,200	0.420	---	0.05	---	12/09/2024	26/07/2001	---	ΕΒΡΟΦΑΡΜΑ (ΚΟ)	1.89	-3.08	€	1.95	14/01/2025	1.99	1.85	1.99	1.89	1.9	542@1.88	433@1.89	---	---	19,429	83	36,905.68	25,842.35	1.825	2.16	45102020
18,410,839	1.00	0.202	---	---	23/08/2023	10/09/2010	---	ΕΛΑΣΤΡΟΝ (ΚΟ)	2.1	0.96	ρ	2.08	14/01/2025	2.08	2.07	2.12	2.1	2.09	100@2.08	620@2.11	---	---	2,179	17	4,553.65	38,662.76	2.01	2.15	55102010
3,307,500	0.210	0.4	0.4	---	23/10/2024	30/11/2022	---	ΕΛΒΕ Α.Β.Ε.Ε. (ΚΟ)	4.9	-1.21	€	4.96	14/01/2025	5.1	4.84	5.2	4.84	4.896	70@4.84	38@5.15	9.15	2023	50	3	244.80	16,206.75	4.84	5.2	40204020
23,828,130	0.500	---	0.108	---	15/07/2024	17/02/2009	---	ΕΛΙΝΟΙΑ (ΚΟ)	2.25	-0.88	€	2.27	14/01/2025	2.25	2.19	2.26	2.25	2.218											

Ημερήσιο Δελτίο Τιμών

Έτος: 146 Αύξων Αριθμός Συνεδρίασης: 9

Ενότητα 2: Αναλυτικά Στοιχεία Συναλλαγών Χρεογράφων

Τετάρτη, 15 Ιανουαρίου, 2025

Πληθος Χρεογράφων	Ονομ. Αξία	Μερίσματα [1]			Ημερ. Τελευτ. Αποκοπή		Σημ.	Χρεόγραφο	Τιμή κλεισίματος	% μεταβ.	Προηγ. Κλεισίμο- ημ/νία	Άνοιγμα	Κατωτ Τιμή	Ανωτ Τιμή	Τελ Τιμή	Σταθμ Τιμή	Τελευταία ζήτηση [7]	Τελευταία προσφορά [7]	Ρ/Ε μετά φ.	Χρήσιμ.	Όγκος	Πράξεις	Αξία Συναλλαγών[8]	Χ.Α. Εταιρείας (χιλ. €) [3,5]	Χαμηλό έτους	Υψηλό έτους	Κλάδος [4]	
		2022	2023	2024	Μέρισμα [2]	Δικαιώμα																						
114,320,400	0.100	---	---	---	26/11/2021	05/08/2019	---	ΙΚΤΙΝΟΣ ΕΛΛΑΣ (ΚΟ)	0.3655	0.55 P	0.3635	14/01/2025	0.3635	0.356	0.366	0.3655	0.361	5610@0.358	6298@0.366	---	---	120,702	81	43,605.24	41,784.11	0.3395	0.378	50101035
13,569,198	0.450	(0.0133)	(0.0133)	---	18/07/2024	09/01/2025	---	ΙΛΥΔΑ (ΚΟ)	1.83	0.83 P	1.815	14/01/2025	1.77	1.77	1.845	1.83	1.816	1300@1.82	356@1.84	19.69	2023	17,735	72	32,210.47	24,831.63	1.3333	2.01	10101015
45,417,399	0.100	---	---	---	25/07/2008	02/04/2024	---	ΙΝΤΕΡΓΟΥΝΤ-ΞΥΛΕΜΠΟΡΙΑ (ΚΟ)	0.295	-0.34 E	0.296	14/01/2025	0.297	0.286	0.297	0.297	0.295	150@0.292	5627@0.296	---	---	39,189	40	11,551.78	14,539.61	0.279	0.303	50101020
18,567,912	0.590	---	0.16	---	03/07/2024	26/01/2021	---	ΙΝΤΕΡΛΑΪΦ (ΚΟ)	4.6	0.88 P	4.56	14/01/2025	4.53	4.49	4.6	4.6	4.546	3@4.52	300@4.63	6.23	2023	9,875	49	44,887.44	85,412.40	4.49	4.78	30302025
8,424,900	0.500	---	---	---	12/07/2010	04/07/2019	---	ΙΝΤΕΡΤΕΚ (ΚΟ)	1.18	-2.48 E	1.21	14/01/2025	1.18	1.165	1.185	1.18	1.175	60@1.17	739@1.18	20.46	2023	3,700	25	4,347.15	9,941.38	1.1	1.26	50205010
19,804,134	0.150	---	---	---	01/07/2004	06/11/2017	---	ΚΕΚΡΩΦ (ΚΟ)	1.355	0.37 P	1.35	14/01/2025	1.32	1.32	1.37	1.355	1.349	200@1.34	600@1.35	-(6)-	2023	5,222	16	7,045.04	26,834.60	1.215	1.41	35101010
11,510,102	0.890	---	---	---	24/06/2005	06/10/1999	---	ΚΛΩΣΤ/ΡΓΙΑ ΝΑΥΠΑΚΤΟΥ (ΚΟ)	0.772	-3.50 E	0.8	14/01/2025	0.81	0.77	0.826	0.772	0.773	3@0.770	1083@0.772	---	---	5,532	25	4,278.53	8,885.80	0.75	0.882	55101020
21,224,340	0.420	---	---	---	06/09/2022	25/04/2006	---	ΚΟΡΑΕΛΟΥ Χ. ΑΦΟΙ (ΚΟ)	0.465	-0.22 E	0.466	14/01/2025	0.469	0.465	0.47	0.465	0.465	1256@0.453	922@0.465	---	2023	580	7	269.92	9,869.32	0.425	0.496	55102010
33,065,136	0.380	0.2004	0.3506	---	22/08/2024	16/09/2013	---	ΚΡΙ - ΚΡΙ (ΚΟ)	15.9	0.63 P	15.8	14/01/2025	15.85	15.6	15.95	15.9	15.775	49@15.85	216@15.90	16.29	2023	25,925	103	408,974.80	525,735.66	15.2	16.25	45102020
7,595,160	0.600	---	---	---	10/09/2019	18/08/2010	---	ΚΥΡΙΑΚΟΥΛΗΣ (ΚΟ)	1.02	---	1.02	14/01/2025	---	---	---	---	---	70@0.994	7@1.02	---	---	---	---	---	7,747.06	0.99	1.075	40501015
6,200,000	0.500	---	---	---	22/06/2010	01/11/1995	---	ΛΑΔΕΝΗΣ Α.Ε. "ΜΙΝΕΡΒΑ" (ΚΟ)	0.51	---	0.51	14/01/2025	---	---	---	---	---	1300@0.478	250@0.515	---	---	---	---	---	3,162.00	0.48	0.535	40204020
30,150,000	0.360	0.0908	0.122	---	28/05/2024	25/04/2019	---	ΜΟΤΟΔΥΝΑΜΙΚΗ (ΚΟ)	2.88	3.04 P	2.795	14/01/2025	2.85	2.85	2.935	2.88	2.89	1229@2.88	409@2.91	---	---	39,055	118	112,867.74	86,832.00	2.7	2.935	40401030
42,500,000	1.00	---	0.0383	---	19/08/2024	13/09/2023	---	ΜΠΛΕ ΚΕΔΡΟΣ (ΚΟ)	3.76	---	3.76	14/01/2025	3.75	3.75	3.77	3.76	3.76	1007@3.73	538@3.76	---	---	22,540	51	84,750.40	159,800.00	3.74	3.8	35102000
2,160,524	0.670	---	---	---	03/12/2018	23/11/1999	---	Ν. ΛΕΒΕΝΤΕΡΗΣ (ΠΟ)	0.27	---	0.27	14/01/2025	---	---	---	---	---	---	3192@0.292	---	2023	---	---	---	2,863.48	0.183	0.272	55102010
6,340,000	0.600	0.1	0.2	0.23	12/12/2024	11/01/2024	---	ΝΑΚΑΣ ΜΟΥΣΙΚΗ (ΚΟ)	3.04	-0.65 E	3.06	14/01/2025	3.04	3.04	3.12	3.12	3.045	6@3.02	3@3.08	---	---	117	2	356.24	19,273.60	2.96	3.12	40401030
126,431,958	2.50	---	0.025	---	19/06/2024	05/06/2024	---	ΝΟΒΑΛ ΠΡΟΠΕΡΤΥ ΑΕΕΑΠ (ΚΟ)	2.355	0.43 P	2.345	14/01/2025	2.34	2.33	2.37	2.355	2.347	1522@2.35	1327@2.36	---	---	19,106	46	44,844.93	297,747.26	2.3	2.4	35102045
10,080,000	3.00	1.45	1.3	---	14/05/2024	27/08/2001	---	ΟΛΘ (ΚΟ)	28.2	3.30 P	27.3	14/01/2025	27.8	27.6	28.6	28.2	28.185	10402@28.20	805@28.30	---	---	27,822	186	784,173.30	284,256.00	21.7	28.6	50206060
25,000,000	2.00	1.04	1.336	---	29/07/2024	08/08/2003	---	ΟΛΠ (ΚΟ)	29.3	-0.17 E	29.35	14/01/2025	29.55	29.25	29.6	29.3	29.408	39@29.30	1@29.35	10.96	2023	5,218	104	153,452.60	732,500.00	29.25	31.05	50206060
4,971,466	1.46	---	---	---	04/07/2007	08/10/2003	---	ΠΑΪΡΗΣ ΠΛΑΣΤΙΚΩΝ (ΚΟ)	1.095	-0.46 E	1.1	14/01/2025	1.14	1.05	1.14	1.095	1.086	18@1.05	81@1.10	---	---	498	17	541.04	5,443.76	0.946	1.14	50203030
27,098,594	0.540	0.0401	0.0702	0.03	11/11/2024	14/01/2021	---	ΠΑΠΟΥΤΣΑΝΗΣ (ΚΟ)	2.52	-0.39 E	2.53	14/01/2025	2.58	2.5	2.58	2.52	2.543	35@2.48	95@2.52	16.73	2023	3,874	27	9,852.13	68,288.46	2.37	2.58	45201020
7,070,400	0.930	0.2593	0.8645	---	15/04/2024	06/05/2016	---	ΠΕΤΡΟΠΟΥΛΟΣ ΠΕΤΡΟΣ (ΚΟ)	8.3	0.97 P	8.22	14/01/2025	8.28	8.24	8.34	8.3	8.283	100@8.20	3@8.30	---	---	4,530	27	37,521.76	58,684.32	8.2	8.42	50206015
43,741,452	0.660	0.2629	0.2388	---	03/06/2024	01/11/1999	---	ΠΛΑΣΤΙΚΑ ΘΡΑΚΗΣ (ΚΟ)	4.145	-0.48 E	4.165	14/01/2025	4.17	4.14	4.17	4.145	4.154	955@4.15	9@4.17	---	---	26,830	99	111,445.17	181,308.32	3.9	4.27	50203015
21,912,599	0.300	0.048	0.0485	---	20/05/2024	23/02/2007	---	ΡΕΒΟΪΑ (ΚΟ)	1.695	0.59 P	1.685	14/01/2025	1.705	1.675	1.705	1.695	1.692	700@1.67	860@1.70	---	---	10,334	50	17,484.16	37,141.86	1.67	1.785	60101020
13,582,223	1.35	---	---	---	24/06/2008	02/02/2016	---	ΣΙΔΑΜΑ ΜΕΤΑΛΛΟΥΡΓΙΚΗ (ΚΟ)	1.57	-0.95 E	1.585	14/01/2025	1.59	1.54	1.595	1.57	1.558	500@1.53	1900@1.58	---	---	3,250	24	5,062.43	21,324.09	1.54	1.62	55102010
40,693,350	5.00	---	---	---	03/07/2006	26/05/2015	---	ΤΕΧΝΙΚΗ ΟΛΥΜΠΙΑΚΗ (ΚΟ)	2.52	-0.79 E	2.54	14/01/2025	2.56	2.5	2.57	2.52	2.526	806@2.50	729@2.52	---	---	13,387	69	33,810.52	102,547.24	2.36	2.6	40202010
3,048,000	0.300	---	---	---	06/07/2007	01/06/2021	---	ΤΖΙΡΑΚΙΑΝ ΠΡΟΦΙΛ (ΚΟ)	1.585	-0.94 E	1.6	14/01/2025	1.57	1.57	1.605	1.605	1.586	100@1.57	110@1.61	---	2023	200	3	317.25	4,831.08	1.5	1.78	55102010
8,340,750	1.16	---	---	---	25/06/2009	17/09/2018	---	ΧΑΪΔΕΜΕΝΟΣ (ΚΟ)	0.6	---	0.6	14/01/2025	---	---	---	---	---	100@0.560	557@0.600	---	2023	---	---	---	5,004.45	0.446	0.67	50205030

Κύρια Αγορά - Χαμηλής Συναλλακτικής Δραστηριότητας

14,000,000	1.95	0.26	0.26	---	05/08/2024	26/03/2024	---	ALPHA REAL ESTATE (ΚΟ)	7.14	-2.19 E	7.3	14/01/2025	7.04	7.04	7.28	7.14	7.125	97@7.14	300@7.30	---	---	199	12	1,417.92	99,960.00	7	7.38	35101015	
243,164,193	0.300	---	0.07	---	19/07/2024	05/12/2023	---	ΑΤΤΙΚΑ ΣΥΜΜΕΤΟΧΩΝ (ΚΟ)	2.23	0.45 P	2.22	14/01/2025	2.23	2.23	2.25	2.23	2.237	69@2.23	2209@2.25	---	---	10,897	47	24,374.30	542,256.15	2.2	2.37	40501015	
11,869,224	0.540	0.15	0.15	---	02/07/2024	30/08/2019	---	FLEXORACK (ΚΟ)	8.05	---	8.05	14/01/2025	---	---	---	---	---	694@7.80	2726@8.10	---	---	---	---	---	95,547.25	7.85	8.1	50203030	
468,700	4.06	2.8	---	---	13/06/2024	21/05/2004	---	MERMEREN KOMB. A.D. PR. (ΕΛΠ)	40	---	40	14/01/2025	---	---	---	---	---	52@39.00	292@40.00	1.37	2023	---	---	---	18,748.00	40	40	55102000	
31,317,025	0.400	---	---	---	26/04/2007	10/05/2023	---	MIG (ΚΟ)	2.94	-0.34 E	2.95	14/01/2025	2.91	2.9	2.945	2.94	2.922	11@2.94	70@2.94	---	---	2,024	33	5,914.95	92,072.05	2.88	3.08	30202000	
244,737,498	0.500	0.03	0.02	---	05/07/2024	28/12/2023	---	TRASTOR A.E.E.A.P. (ΚΟ)	1.22	-0.81 E	1.23	14/01/2025	1.22	1.22	1.22	1.22	1.22	400@1.21	100@1.23	---	---	1,010	6	1,232.20	298,579.75	1.09	1.25	35102000	
13,000,000	0.650	---	---	---	01/08/2007	07/04/2000	5093	ΑΚΡΙΤΑΣ (ΚΟ)	0.8	---	0.8	14/01/2025	0.79	0.78	0.79	0.78	0.785	200@0.770	91@0.795	---	---	300	5	235.50	10,400.00	0.67	0.86	50101035	
15,300,000	0.300	---	---	---	30/07/2009	13/12/1999	---	ΑΤΤΙΚΕΣ ΕΚΔΟΣΕΙΣ (ΚΟ)	0.645	9.32 P	0.59	14/01/2025	0.645	0.64	0.645	0.645	0.644	1000@0.610	---	---	---	---	9,110	21	5,870.70	9,868.50	0.416	0.645	40301030
18,810,000																													

Ημερήσιο Δελτίο Τιμών

Έτος: 146 Αύξων Αριθμός Συνεδρίασης: 9

Ενότητα 2: Αναλυτικά Στοιχεία Συναλλαγών Χρεογράφων

Τετάρτη, 15 Ιανουαρίου, 2025

Πληθος Χρεογράφων	Ονομ. Αξία	Μερίσματα [1]			Ημερ. Τελευτ. Αποκοπής		Σημ.	Χρεόγραφο	Τιμή κλεισίματος	% μεταβ.	Προηγ. Κλείσιμο-ημ/νία	Άνοιγμα	Κατωτ Τιμή	Ανωτ Τιμή	Τελ Σταθμ Τιμή	Τελευταία ζήτηση [7]	Τελευταία προσφορά [7]	Ρ/Ε μετά φ.	Χρήσιμ Όγκος	Πράξεις	Αξία Συναλλαγών[8]	Χ.Α. Εταιρείας (χιλ. €) [3,5]	Χαμηλό έτους	Υψηλό έτους	Κλάδος [4]					
		2022	2023	2024	Μέρηματα [2]	Δικαιώματα																								
36,300,000	1.12	---	0.0276	---	27/08/2024	12/12/2007	---	ΕΥΑΘ (ΚΟ)	3.39	0.30	ρ	3.38	14/01/2025	3.39	3.37	3.42	3.39	3.393	155@3.38	456@3.40	---	---	407	11	1,381.15	123,057.00	3.22	3.42	65102030	
86,735,980	0.310	---	0.02	---	22/07/2024	07/09/2023	---	ΙΑΤΡΙΚΟ ΑΘΗΝΩΝ (ΚΟ)	1.635	1.87	ρ	1.605	14/01/2025	1.58	1.58	1.675	1.645	1.646	12@1.63	35@1.64	---	---	1,586	19	2,610.01	141,813.33	1.495	1.695	20101025	
3,417,600	0.100	0.016	0.016	---	04/07/2024	02/04/2024	---	ΙΝΤΕΡΓΟΥΝΤ-ΞΥΛΕΜΠΟΡΙΑ (ΠΟ)	0.334	---	γ	0.334	14/01/2025	0.334	0.334	0.366	0.366	0.34	14@0.366	---	---	---	---	1,879	10	638.66	14,539.61	0.334	0.366	50101020
2,760,000	11.83	11.8	12.4	---	03/06/2024	16/07/1990	---	ΚΑΡΕΛΙΑ (ΚΟ)	350	---	γ	350	14/01/2025	350	350	350	350	350	82@346.00	103@350.00	---	---	4	1	1,400.00	966,000.00	336	354	45103010	
6,700,000	0.800	0.047	0.047	---	23/07/2024	29/05/2014	---	ΚΕΠΕΝΟΥ ΜΥΛΟΙ (ΚΟ)	1.74	---	γ	1.74	14/01/2025	---	---	---	---	---	870@1.74	140@1.79	18.68	2023	---	---	---	11,658.00	1.73	1.8	45102020	
18,017,472	0.360	---	0.03	---	11/10/2024	28/08/2017	---	ΚΤΗΜΑ Κ. ΛΑΖΑΡΙΔΗ (ΚΟ)	1.85	---	γ	1.85	14/01/2025	1.9	1.9	1.9	1.9	1.9	1000@1.75	2566@1.90	---	---	50	1	95.00	33,332.32	1.79	1.91	45101015	
21,364,000	1.12	0.4	---	---	21/08/2023	08/03/2023	---	ΛΑΜΨΑ (ΚΟ)	37.2	---	γ	37.2	14/01/2025	37.2	37.2	37.2	37.2	37.2	49@37.20	50@41.00	---	---	119	1	4,426.80	794,740.80	37	38	40501025	
5,939,268	0.620	---	---	---	10/07/2003	03/01/2002	---	ΛΑΝΑΚΑΜ (ΚΟ)	1.06	-3.64	ε	1.1	14/01/2025	1.04	1.04	1.08	1.06	1.058	1000@1.00	239@1.08	---	---	1,032	8	1,091.94	6,295.62	0.9	1.1	40401020	
9,819,370	0.500	---	---	---	14/08/2007	09/01/2004	---	ΜΑΘΙΟΣ ΠΥΡΙΜΑΧΑ (ΚΟ)	0.606	---	γ	0.606	14/01/2025	---	---	---	---	---	90@0.596	200@0.610	---	---	---	---	---	5,950.54	0.59	0.626	55101000	
32,188,050	0.700	---	---	---	21/07/2008	20/01/2000	---	ΜΟΥΖΑΚΗΣ (ΚΟ)	0.665	---	γ	0.665	14/01/2025	0.65	0.65	0.65	0.65	0.65	123@0.645	40@0.690	---	---	373	2	242.45	21,405.05	0.64	0.665	55101020	
8,321,682	0.670	---	---	---	17/08/2007	23/11/1999	---	Ν. ΛΕΒΕΝΤΕΡΗΣ (ΚΟ)	0.274	---	γ	0.274	14/01/2025	---	---	---	---	---	500@0.266	371@0.278	---	2023	---	---	---	2,863.48	0.244	0.288	55102010	
27,379,200	0.980	0.45	0.5001	---	01/08/2024	29/08/2022	---	ΠΛΑΣΤΙΚΑ ΚΡΗΤΗΣ (ΚΟ)	14.4	2.13	ρ	14.1	14/01/2025	14.4	14	14.5	14.4	14.341	50@14.10	80@14.40	---	---	483	11	6,926.60	394,260.48	14	14.7	50203015	
255,494,534	2.71	0.255	0.247	0.47	11/12/2024	30/09/2021	---	ΠΡΟΝΤΕΑ (ΚΟ)	6.45	---	γ	6.45	14/01/2025	6.55	6.2	6.55	6.2	6.266	76@6.20	198@6.60	---	---	16	2	100.25	1,647,939.74	6.1	6.7	35102000	
4,181,450	0.500	---	---	---	21/08/2000	05/03/2002	---	ΣΑΡΑΝΤΟΠΟΥΛΟΣ ΚΥΛ/ΜΥΛΟΙ (ΚΟ)	1.07	---	γ	1.07	14/01/2025	---	---	---	---	---	170@0.990	190@1.09	---	---	---	---	---	4,474.15	1.07	1.07	45102020	

Διαπραγματεύσιμα Αμοιβαία Κεφάλαια (Δ.Α.Κ.)

971,502	---	---	---	---	15/06/2016	---	ALPHA ETF FTSE Athex Large Cap	36.5	0.94	ρ	36.16	14/01/2025	36.4	36.23	36.53	36.5	36.407	1@36.44	500@36.58	---	---	1,473	70	53,627.36	---	35.74	36.9	12003
---------	-----	-----	-----	-----	------------	-----	--------------------------------	------	------	---	-------	------------	------	-------	-------	------	--------	---------	-----------	-----	-----	-------	----	-----------	-----	-------	------	-------

Επιήρηση

89,078,604	0.040	---	---	---	07/07/2010	16/01/2024	5160	FRIGOGLASS (ΚΟ)	0.202	-3.81	ε	0.21	14/01/2025	0.202	0.202	0.202	0.202	0.202	5740@0.200	30000@0.204	---	2023	30,574	15	6,175.95	17,993.88	0.202	0.218	50204000		
13,191,620	0.620	---	---	---	04/08/2010	09/09/2002	5232	ΥΑΛCO - ΚΩΝΣΤΑΝΤΙΝΟΥ (ΚΟ)	0.162	---	γ	0.162	14/01/2025	---	---	---	---	---	---	3627@0.160	---	---	---	---	---	---	2,137.04	0.146	0.162	40202020	
17,579,754	4.16	---	---	---	18/08/2006	02/08/2010	---	ΒΙΟΤΕΡ (ΚΟ)	0.25	---	γ	0.25	14/01/2025	---	---	---	---	---	---	5000@0.274	---	---	---	---	---	---	4,394.94	0.25	0.272	50101010	
54,654,600	0.050	---	---	---	01/07/1998	30/12/2022	5275	ΒΙΣ (ΚΟ)	0.144	---	γ	0.144	14/01/2025	0.144	0.144	0.144	0.144	0.144	0.144	0.144	0.144	---	---	2,500	2	360.00	7,870.26	0.144	0.144	50203030	
15,842,391	1.51	---	---	---	15/07/2009	12/05/2000	5141	ΜΠΗΤΡΟΣ ΣΥΜΜΕΤΟΧΙΚΗ (ΚΟ)	0.59	---	γ	0.59	14/01/2025	---	---	---	---	---	---	---	300@0.590	---	---	---	---	---	---	9,347.01	0.535	0.59	55102010
24,319,250	0.300	---	---	---	09/07/2002	04/07/2007	5165	ΠΡΟΔΕΥΤΙΚΗ (ΚΟ)	0.28	7.69	ρ	0.26	14/01/2025	0.27	0.27	0.28	0.28	0.278	200@0.280	500@0.284	---	---	9,600	8	2,673.00	6,809.39	0.246	0.294	50101010		
28,438,268	0.070	---	---	---	21/08/2006	24/11/1999	5253	ΣΠΥΡΟΥ ΑΓΡ. ΟΙΚ. (ΚΟ)	0.151	---	γ	0.151	14/01/2025	---	---	---	---	---	---	1000@0.151	1000@0.165	---	---	---	---	---	4,294.18	0.138	0.16	45102010	
1,011,000	1.00	---	---	---	01/07/2004	11/12/2012	5193	ΤΡΙΑ ΑΛΦΑ (ΚΟ)	4.8	---	γ	4.8	14/01/2025	---	---	---	---	---	---	100@4.34	48@4.78	---	2023	---	---	---	4,852.80	4.04	4.8	55101020	

Κατάσταση σε Αναστολή

65,326,268	0.530	---	---	---	04/07/2007	19/07/2006	4750	SAΤO ΑΕ (ΚΟ)	0.028	---	γ	0.028	05/09/2024	---	---	---	---	---	---	---	---	---	---	---	---	---	---	1,829.14	0.028	0.028	40202015
3,961,300	1.28	---	---	---	29/06/2004	03/08/2000	5248	ΔΟΥΡΟΣ (ΚΟ)	0.25	---	γ	0.25	24/04/2023	---	---	---	---	---	---	---	---	---	---	---	---	---	---	990.33	0.25	0.25	40204020
51,754,364	0.300	---	---	---	23/12/2003	24/01/2007	5197	ΕΠΙΛΕΚΤΟΣ (ΚΟ)	0.132	---	γ	0.132	31/10/2024	---	---	---	---	---	---	---	---	---	---	---	---	---	---	6,831.58	0.132	0.132	55101020

**Σημειώσεις Χρεογράφων**

**Κωδικός Κείμενο σημείωσης**

- ( ) - Προσαρμοσμένα Μέρισματα λόγω διανομής Δωρεάν μετοχών.
- \* - Τελευταία προσαρμοσμένη τιμή κλεισίματος.
- [1] - Καθαρά μερίσματα.
- [2] - Στη στήλη "Ημερ. Αποκοπής τελευταίου δικαιώματος" αναφέρεται η Ημερομηνία εισαγωγής για Νέες Εταιρείες.
- [3] - Η Χρηματιστηριακή αξία αναφέρεται στο σύνολο των μετοχών
- [4] - Η κωδικοποίηση των Κλάδων Οικονομικής Δραστηριότητας του Χ.Α. παρουσιάζονται στο Παράρτημα Α
- [5] - Η Χρηματιστηριακή Αξία αναφέρεται στο σύνολο των κατηγοριών μετοχών (εφόσον έχουν εισαχθεί περισσότερες της μιας κατηγορίες) και δεν αναφέρεται σε επιμέρους κατηγορίες μετοχών μιας εταιρείας.
- [6] - P/E μεγαλύτερο του 100
- [7] - Τελευταία εικόνα του Βιβλίου Εντολών πριν το τέλος της συνεδρίασης
- [8] - Στην Αξία Συναλλαγών των Μετοχών περιλαμβάνονται όλοι οι τύποι Πακέτων

4750 - Μεταφορά στην Κατηγορία Επιτήρησης από 8/4/2011.

5093 - Μεταφορά στην Κατηγορία Επιτήρησης από 8/4/2015.

5141 - Μεταφορά στην Κατηγορία Επιτήρησης από 10/05/2017.

5160 - Μεταφορά στην Κατηγορία Επιτήρησης από 15/04/2016.

5165 - Μεταφορά στην Κατηγορία Επιτήρησης από 15/02/2018.

5193 - Μεταφορά στην κατηγορία Επιτήρησης από 25/10/2018.

5197 - Μεταφορά στην κατηγορία Επιτήρησης από 07/11/2018.

5232 - Μεταφορά στην Κατηγορία Επιτήρησης από 08/04/2011.

5248 - Μεταφορά στην κατηγορία Επιτήρησης από 06/09/2011.

5253 - Μεταφορά στην Επιτήρησης από 14/5/2021.

5275 - Μεταφορά στη Κατηγορία Επιτήρησης από 09/07/2020.

**Στοιχεία Συναλλαγών Πακέτων**

Χρεόγραφο	Όγκος πακέτου	Τιμή πακέτου	Αξία πακέτου	Ώρα έγκρισης	Σημείωση
ΕΘΝΙΚΗ ΤΡΑΠΕΖΑ (ΚΟ)	100,000	8.03	803,000.00	11:04:28	20
ΕΘΝΙΚΗ ΤΡΑΠΕΖΑ (ΚΟ)	50,000	8.03	401,500.00	11:05:35	20
ΚΡΙ - ΚΡΙ (ΚΟ)	15,000	15.75	236,250.00	11:30:58	20
ΕΘΝΙΚΗ ΤΡΑΠΕΖΑ (ΚΟ)	412	8.06	3,322.37	11:49:44	14
ΕΘΝΙΚΗ ΤΡΑΠΕΖΑ (ΚΟ)	194,472	8.07	1,568,591.70	11:51:04	14
ΑΤΤΙΚΑ BANK Α.Τ.Ε. (ΚΟ)	400,000	0.790	316,000.00	12:13:09	20
ΠΕΙΡΑΙΩΣ FINANCIAL HOLD (ΚΟ)	135,525	4.15	562,699.80	12:14:23	20
ΠΕΙΡΑΙΩΣ FINANCIAL HOLD (ΚΟ)	144,639	4.16	600,975.05	12:16:34	20
EUROBANK HOLDINGS (ΚΟ)	1,844,437	2.33	4,290,160.46	12:34:05	20
ΔΕΗ (ΚΟ)	45,000	12.42	558,900.00	12:41:43	20
ΕΘΝΙΚΗ ΤΡΑΠΕΖΑ (ΚΟ)	40,771	8.10	330,163.56	13:00:41	20
ΟΠΑΠ (ΚΟ)	25,000	15.91	397,625.00	13:25:49	20
COCA-COLA HBC AG (ΚΟ)	10,000	32.24	322,400.00	13:27:45	20
EUROBANK HOLDINGS (ΚΟ)	1,300,104	2.34	3,035,742.84	13:39:23	20
JUMBO (ΚΟ)	50,000	25.26	1,263,000.00	14:06:46	20
AUSTRIACARD (ΚΑ)	40,000	6.10	244,000.00	14:16:01	20
JUMBO (ΚΟ)	266,582	25.10	6,691,208.20	14:44:41	20
ΤΡΑΠΕΖΑ ΟΡΤΙΜΑ BANK (ΚΟ)	50,000	12.80	640,000.00	14:47:19	20
ΤΡΑΠΕΖΑ ΟΡΤΙΜΑ BANK (ΚΟ)	95,119	12.80	1,217,523.20	14:52:02	20
JUMBO (ΚΟ)	30,000	25.10	753,000.00	14:57:32	20
BANK OF CYPRUS (ΚΟ)	75,000	4.80	360,000.00	15:00:09	20
BANK OF CYPRUS (ΚΟ)	65,000	4.83	313,950.00	16:05:24	20
ΕΘΝΙΚΗ ΤΡΑΠΕΖΑ (ΚΟ)	69,188	8.13	562,636.82	16:06:19	20
ΚΡΙ - ΚΡΙ (ΚΟ)	1,336	16.25	21,710.00	16:34:48	18
EUROBANK HOLDINGS (ΚΟ)	1,200,000	2.34	2,802,000.00	16:37:11	20
METLEN ENERGY & METALS (ΚΟ)	50,000	33.08	1,654,000.00	17:19:50	20

**Σημειώσεις πακέτων**

- 9 - Μέθοδος 6-1 / Ειδική Χρέωση
- 10 - Μέθοδος 6-1 / Ειδική Χρέωση, Αυθημερόν Διακανονισμός
- 14 - Μέθοδος 6-3 / Πακέτο Αποκατάστασης, Ατελής αγορά και Πώληση
- 18 - Μέθοδος 6-2 / SPOT 1
- 19 - Μέθοδος 6-2 / SPOT 2
- 20 - Μέθοδος 6-1 και Μέθοδος 6-1 Αυθημερόν Διακανονισμός
- 21 - Άλλη Προσυμφωνημένη

## Στοιχεία Συναλλαγών Δικαιωμάτων

Ημερ. αποκοπής	Έναρξη εξάσκησης	Λήξη εξάσκησης	Λήξη διαπραγμάτευσης	Δικαιώματα	Κατωτ Τιμή	Ανωτ Τιμή	Τιμή κλεισ. Τιμή	Τελευταία ζήτηση	Τελευταία προσφορά	Όγκος	Πράξεις	Αξία Συναλλαγών
07/01/2025	10/01/2025	24/01/2025	21/01/2025	ΑΚΤΟΡ Α.Ε. ΣΥΜΜΕΤΟΧΩΝ (ΚΟ)	0.016	0.027	0.017	...	...	611,829	330	11,710.26

## Στοιχεία Συναλλαγών Εκποιήσεων

Χρεόγραφα	Τύπος Χρεογράφου	Όγκος Συναλλαγών	Αριθμός Πράξεων	Αξία Συναλλαγών	Σημείωση
-----------	------------------	------------------	-----------------	-----------------	----------

Δεν πραγματοποιήθηκαν Εκποιήσεις Μετοχών.

## Σημειώσεις Εκποιήσεων

- 1 - Δημόσιος Ανοικτός Πλειστηριασμός
- 2 - Εκποίηση Ενσώματων Ονομαστικών Μετοχών
- 3 - Εκποίηση Αδιάθετων Κλασματικών Υπολοίπων



## Στοιχεία Ενεργητικού Διαπραγματεύσιμων Αμοιβαίων Κεφαλαίων (Δ.Α.Κ.)

	Ημερομηνία συναλλαγών	Δημιουργία / Εξαγορά	Αριθ. Μερ. (T-1)	Νέα Μερ. (T-1)	Εξαγορασθ. Μερ. (T-1)	Μερίδια (T) [1]	Αξία Ενεργητικού [2]	Καθαρή Τιμή	Μέρισμα /Μερίδιο	Ημερ. Αποκοπής
ALPHA ETF FTSE Athex Large Cap	15/01/2025	5,000	971,502	---	---	971,502	35,204,670.00	36.2374	1.35	01/07/2024

## Σημειώσεις Δ.Α.Κ.

[1] - Αριθμ. μεριδίων (T) = Αριθμ. μεριδίων (T-1) + Νεοεκδιθέντα μερίδια (T-1) - Εξαγορασθέντα μερίδια (T-1)

[2] - Περιλαμβάνονται και τα μερίδια που δημιουργήθηκαν / εξαγοράσθηκαν την ημέρα T-1.

## Περιγραφή

## Στοιχεία

Όνομασία Δ.Α.Κ.	ALPHA ETF FTSE Athex Large Cap
Σύμβολο Δ.Α.Κ. (GR)	ΑΔΑΚ
Σύμβολο Δ.Α.Κ. (EN)	AETF
ISIN Δ.Α.Κ.	GRF000153004
Κατηγορία Διαπραγμάτευσης	Διαπραγματεύσιμα Αμοιβαία Κεφάλαια (Δ.Α.Κ.)
Τύπος Δ.Α.Κ.	Μετοχών
Τρόπος διαχείρισης	Παθητικός
Επενδυτική Στρατηγική	Σκοπός της επενδυτικής πολιτικής του Αμοιβαίου Κεφαλαίου είναι η αναπαραγωγή της αποδόσεως του Δείκτη FTSE/X.A. Large Cap του Χρηματιστηρίου Αθηνών σε όρους Ευρώ, ακολουθώντας πλήρως και πανομοιότυπως τη σύνθεση του υποκείμενου Δείκτη.
Εκδότης	ΑΛΦΑ ASSET MANAGEMENT Α.Ε.Δ.Α.Κ.
Εταιρεία Διαχείρισης	ΑΛΦΑ ASSET MANAGEMENT Α.Ε.Δ.Α.Κ.
Ειδικοί Διαπραγματευτές	ΑΛΦΑ FINANCE Α.Χ.Ε.Π.Ε.Υ. , ΕΘΝΙΚΗ ΧΡΗΜΑΤΙΣΤΗΡΙΑΚΗ Α.Χ.Ε.Π.Ε.Υ.
Θεματοφύλακας	ΑΛΦΑ ΤΡΑΠΕΖΑ Α.Ε.
Σύμβολο Δείκτη (GR)	FTSE
Σύμβολο Δείκτη (EN)	FTSE
Όνομασία Δείκτη	FTSE/X.A. Large Cap
ISIN Δείκτη	GRI99201A006
Κλάσμα Δείκτη [1]	1/100
Αρχική Τιμή Μεριδίου	21.76
Συνολικός Αριθμός Μεριδίων [2]	971,502
Ημερομηνία πρώτης Έκδοσης	14/01/2008
Ημερομηνία έναρξης Διαπραγμάτευσης	24/01/2008
Νόμισμα Διαπραγμάτευσης	ΕΥΡΩ
Νόμισμα Ενεργητικού	ΕΥΡΩ
Αρχική Αξία Ενεργητικού [3]	3,000,000.00
Αριθμ. Μεριδίων για Δημιουργία-Εξαγορά [4]	5,000
Αμοιβή Διαχείρισης	0.375

## Σημειώσεις Δ.Α.Κ.

[1] - Το κλάσμα της τιμής του δείκτη που αποτελεί η τιμή της πρώτης έκδοσης

[2] - Ο αριθμός μεριδίων που διαπραγματεύθηκαν στο Χρηματιστήριο την ημέρα T


[3] - Η αξία του ενεργητικού κατά την έκδοση

[4] - Ο αριθμός μεριδίων που απαιτείται κατά τη διαδικασία δημιουργίας εξαγοράς

15/01/2025

# Ανακοινώσεις

Η.Δ.Τ.



## ΑΝΑΚΟΙΝΩΣΕΙΣ

### ΓΝΩΣΤΟΠΟΙΗΣΕΙΣ ΕΤΑΙΡΙΩΝ

**From:** ΜΟΤΟΡ ΟΪΛ Α.Ε.  
**Posted At:** 14 January 2025 17:13  
**Conversation:** Ολοκλήρωση Διαδικασίας Πώλησης Ιδίων Μετοχών  
**Posted To:** DOLAnnouncements2  
**Subject:** Ολοκλήρωση Διαδικασίας Πώλησης Ιδίων Μετοχών

#### **Ολοκλήρωση Διαδικασίας Πώλησης Ιδίων Μετοχών**

Η ΜΟΤΟΡ ΟΙΛ (ΕΛΛΑΣ) ΔΙΥΛΙΣΤΗΡΙΑ ΚΟΡΙΝΘΟΥ Α.Ε. (εφεξής η Εταιρεία) ενημερώνει το επενδυτικό κοινό ότι κατά τη διάρκεια της συνεδρίασης του Χρηματιστηρίου Αθηνών της 13<sup>ης</sup> Ιανουαρίου 2025 διέθεσε 11.000 ίδιες μετοχές έναντι Ευρώ 232.095,68 (μέση τιμή πώλησης 21,10 Ευρώ/μετοχή).

Επιπρόσθετα, η Εταιρεία ενημερώνει ότι, κατά τη συνεδρίαση της 14<sup>ης</sup> Ιανουαρίου 2025 του Χρηματιστηρίου Αθηνών προέβη σε πώληση, μέσω προσυμφωνημένης συναλλαγής, 147.000 μετοχών συνολικής αξίας 3.057.600 Ευρώ (μέση τιμή πώλησης 20,80 Ευρώ/ μετοχή).

Κατόπιν των ανωτέρω, ολοκληρώθηκε η διαδικασία πώλησης συνολικά 250.000 ίδιων μετοχών της Εταιρείας έναντι μέσης τιμής 20,95 Ευρώ / μετοχή.

Η Εταιρεία πλέον διαθέτει 2.911.417 μετοχές στο χαρτοφυλάκιο ιδίων μετοχών που αντιστοιχεί σε ποσοστό 2,63% του μετοχικού της κεφαλαίου.

Μαρούσι, 14 Ιανουαρίου 2025

Το Διοικητικό Συμβούλιο

From: INTPALOT A.E.  
Posted At: 14 January 2025 17:23  
Conversation: Ανακοίνωση  
Posted To: DOLAnnouncements2  
  
Subject: Ανακοίνωση

Δείτε την  
ανακοίνωση.

[Ανακοίνωση](#)

**From:** TITAN CEMENT INTERNATIONAL S.A

**Posted At:** 14 January 2025 18:02

**Conversation:** Υποβολή δήλωσης εγγραφής από την Titan America για προτεινόμενη αρχική δημόσια προσφορά («IPO») (Ορθή Επανάληψη)

**Posted To:** DOLAnnouncements2

**Subject:** Υποβολή δήλωσης εγγραφής από την Titan America για προτεινόμενη αρχική δημόσια προσφορά («IPO») (Ορθή Επανάληψη)

Δείτε το συνημμένο αρχείο.

[Υποβολή δήλωσης εγγραφής](#)

From: Ο.Λ.Θ. Α.Ε.  
Posted At: 14 January 2025 18:18  
Conversation: Ανακοίνωση σύμφωνα με τις διατάξεις του άρθρου  
24 παρ. 2 του Νόμου 3461/2006  
Posted To: DOLAnnouncements2  
Subject: Ανακοίνωση σύμφωνα με τις διατάξεις του άρθρου  
24 παρ. 2 του Νόμου 3461/2006

Δείτε την  
ανακοίνωση.

[Ανακοίνωση](#)



From: ΜΟΤΟΔΥΝΑΜΙΚΗ Α.Ε.Ε.  
Posted At: 14 January 2025 18:24  
Conversation: ΑΝΑΚΟΙΝΩΣΗ ΑΛΛΩΝ ΣΗΜΑΝΤΙΚΩΝ ΓΕΓΟΝΟΤΩΝ (ΔΕΝ ΠΡΟΒΛΕΠΟΝΤΑΙ ΣΕ ΑΛΛΕΣ ΚΑΤΗΓΟΡΙΕΣ)  
Posted To: DOLAnnouncements2  
Subject: ΑΝΑΚΟΙΝΩΣΗ ΑΛΛΩΝ ΣΗΜΑΝΤΙΚΩΝ ΓΕΓΟΝΟΤΩΝ (ΔΕΝ ΠΡΟΒΛΕΠΟΝΤΑΙ ΣΕ ΑΛΛΕΣ ΚΑΤΗΓΟΡΙΕΣ)

### ΑΝΑΚΟΙΝΩΣΗ

Η ανώνυμη εταιρία με την επωνυμία «**ΕΜΠΟΡΙΚΗ ΕΙΣΑΓΩΓΙΚΗ ΑΥΤΟΚΙΝΗΤΩΝ, ΔΙΤΡΟΧΩΝ ΚΑΙ ΜΗΧΑΝΩΝ ΘΑΛΑΣΣΗΣ ΑΝΩΝΥΜΗ ΕΜΠΟΡΙΚΗ ΕΤΑΙΡΙΑ**» και το διακριτικό τίτλο «**ΜΟΤΟΔΥΝΑΜΙΚΗ Α.Ε.Ε.**» («**Εταιρία**») ανακοινώνει ότι εισέρχεται σε διαπραγματεύσεις με την ΤΟΥΟΤΑ ΕΛΛΑΣ Α.Β.Ε.Ε. με αντικείμενο τη συνεργασία για τη διανομή από τον Όμιλο «ΜΟΤΟΔΥΝΑΜΙΚΗ» προϊόντων ΤΟΥΟΤΑ. Η Εταιρία θα προβεί σε νεότερη ανακοίνωση προς το επενδυτικό κοινό, εντός των επόμενων δύο (2) μηνών.

[ΕΤΑΙΡΙΚΗ ΑΝΑΚΟΙΝΩΣΗ 14\\_01\\_2025](#)

From: CENERGY HOLDINGS  
Posted At: 14 January 2025 18:59  
Conversation: Εκποίηση κλασματικών υπολοίπων κινητών αξιών  
Posted To: DOLAnnouncements2  
  
Subject: Εκποίηση κλασματικών υπολοίπων κινητών αξιών

Δείτε την ανακοίνωση

[Εκποίηση κλασματικών υπολοίπων  
κινητών αξιών](#)

From: ALTER EGO MEDIA A.E.  
Posted At: 14 January 2025 19:46  
Conversation: Ανακοίνωση σχετικά με τη Δυνητική Αγορά Στόχο  
Posted To: DOLAnnouncements2  
  
Subject: Ανακοίνωση σχετικά με τη Δυνητική Αγορά Στόχο

Δείτε την  
Ανακοίνωση.

[Ανακοίνωση](#)

From: ALTER EGO MEDIA A.E.  
Posted At: 14 January 2025 19:50  
Conversation: Ανακοίνωση Διάθεσης Ενημερωτικού Δελτίου  
Posted To: DOLAnnouncements2  
  
Subject: Ανακοίνωση Διάθεσης Ενημερωτικού Δελτίου

Δείτε την  
ανακοίνωση.

[Ανακοίνωση](#)

From: ΓΡ. ΣΑΡΑΝΤΗΣ Α.Β.Ε.Ε.  
Posted At: 15 January 2025 08:49  
Conversation: Αγορά Ιδίων Μετοχών  
Posted To: DOLAnnouncements2  
Subject: Αγορά Ιδίων Μετοχών

Αθήνα, 15 Ιανουαρίου 2025

### Ανακοίνωση Αγοράς Ιδίων Μετοχών

Η εταιρεία ΓΡ. ΣΑΡΑΝΤΗΣ Α.Β.Ε.Ε. ανακοινώνει ότι, κατ' εφαρμογή της από 23.04.2024 σχετικής απόφασης της Τακτικής Γενικής Συνέλευσης των Μετόχων της, προέβη την 14<sup>η</sup> Ιανουαρίου 2025 σε αγορά 6.205 ιδίων μετοχών με μέση τιμή κτήσης 10,77 ευρώ ανά μετοχή και συνολική αξία συναλλαγής 66.814,16 ευρώ.

Μετά και την προαναφερόμενη αγορά, η εταιρεία κατέχει συνολικά 2.975.772 ίδιες μετοχές, ήτοι ποσοστό 4,45% του συνόλου των μετοχών της εταιρείας.

*Η ανακοίνωση εκδίδεται σύμφωνα με το άρθρο 49 του Ν. 4548/2018 και κατ' εφαρμογή του υπ' αριθμ. 596/2014 Κανονισμού του Ευρωπαϊκού Κοινοβουλίου και Συμβουλίου και του κατ' εξουσιοδότηση Κανονισμού (ΕΕ) 2016/1052.*

[Αγορά Ιδίων Μετοχών](#)

From: LAMDA DEVELOPMENT A.E.

Posted At: 15 January 2025 09:46

Conversation: Αγορά ιδίων μετοχών

Posted To: DOLAnnouncements2

Subject: Αγορά ιδίων μετοχών

Αγορά ιδίων  
μετοχών

[Αγορά ιδίων  
μετοχών](#)

From: ΤΕΡΝΑ ΕΝΕΡΓΕΙΑΚΗ Α.Β.Ε.Τ.Ε.  
Posted At: 15 January 2025 09:51  
Conversation: Ανακοίνωση άρθρου 24 του Ν. 3461/2006  
Posted To: DOLAnnouncements2  
  
Subject: Ανακοίνωση άρθρου 24 του Ν. 3461/2006

Επισυνάπτεται η  
ανακοίνωση.

[Ανακοίνωση](#)

From: ΤΕΡΝΑ ΕΝΕΡΓΕΙΑΚΗ Α.Β.Ε.Τ.Ε.  
Posted At: 15 January 2025 09:51  
Conversation: ΑΝΑΚΟΙΝΩΣΗ ΡΥΘΜΙΖΟΜΕΝΗΣ ΠΛΗΡΟΦΟΡΙΑΣ ΤΟΥ Ν.  
3556/2007: Γνωστοποίηση συναλλαγών  
Posted To: DOLAnnouncements2  
Subject: ΑΝΑΚΟΙΝΩΣΗ ΡΥΘΜΙΖΟΜΕΝΗΣ ΠΛΗΡΟΦΟΡΙΑΣ ΤΟΥ Ν.  
3556/2007: Γνωστοποίηση συναλλαγών

Επισυνάπτεται η  
ανακοίνωση.

[Ανακοίνωση](#)



From: JUMBO A.E.E.  
Posted At: 15 January 2025 09:52  
Conversation: Ανακοίνωση Αγοράς Ιδίων Μετοχών  
Posted To: DOLAnnouncements2  
  
Subject: Ανακοίνωση Αγοράς Ιδίων Μετοχών

Αθήνα – 15 Ιανουαρίου 2025 – Η εταιρία JUMBO AEE (Bloomberg: BELA GA – Reuters: BABr.AT -ISIN: GRS282183003), ανακοινώνει ότι, σύμφωνα με το άρθρο 49 του Ν. 4548/2018 και κατ' εφαρμογή της απόφασης της Έκτακτης Γενικής Συνέλευσης των μετόχων της 26.9.2024 και της απόφασης του Διοικητικού Συμβουλίου της 30.09.2024 προέβη την 14.01.2025, σε αγορά 35.000 ιδίων μετοχών με μέση τιμή κτήσης EUR 25,4819 ανά μετοχή, συνολικής αξίας EUR 891.865,78.

Μετά και την προαναφερόμενη αγορά, η Εταιρεία κατέχει 1.194.475 ίδιες μετοχές, ποσοστό 0,88% του συνόλου των μετοχών της Εταιρείας.

*Η παρούσα Ανακοίνωση εκδίδεται σύμφωνα με τον Κανονισμό (ΕΕ) αριθ. 596/2014 του Ευρωπαϊκού Κοινοβουλίου και του Συμβουλίου της 16ης Απριλίου 2014 και τον κατ' εξουσιοδότηση Κανονισμό (ΕΕ) 2016/1052 της Επιτροπής της 8ης Μαρτίου 2016.*

From: PREMIA Α.Ε.Ε.Α.Π.  
Posted At: 15 January 2025 10:08  
Conversation: ΑΠΟΚΤΗΣΗ ΙΔΙΩΝ ΜΕΤΟΧΩΝ  
Posted To: DOLAnnouncements2  
  
Subject: ΑΠΟΚΤΗΣΗ ΙΔΙΩΝ ΜΕΤΟΧΩΝ

Δείτε το συνημμένο

[ΑΠΟΚΤΗΣΗ ΙΔΙΩΝ  
ΜΕΤΟΧΩΝ](#)

From: FOURLIS A.E ΣΥΜΜΕΤΟΧΩΝ  
Posted At: 15 January 2025 10:20  
Conversation: Ανακοίνωση Αγοράς Ιδίων Μετοχών  
Posted To: DOLAnnouncements2  
  
Subject: Ανακοίνωση Αγοράς Ιδίων Μετοχών

Δείτε την συνημμένη  
ανακοίνωση.

[Αγορά Ιδίων Μετοχών  
15.01.2025-el](#)

From: EUROBANK ERGASIAS ΥΠΗΡΕΣΙΩΝ  
Posted At: 15 January 2025 11:16  
Conversation: ΑΝΑΚΟΙΝΩΣΗ - Ετήσιο Ημερολόγιο 2025  
Posted To: DOLAnnouncements2  
  
Subject: ΑΝΑΚΟΙΝΩΣΗ - Ετήσιο Ημερολόγιο 2025

Δείτε την  
ανακοίνωση.

[Ανακοίνωση](#)

From: QUEST ΣΥΜΜΕΤΟΧΩΝ Α.Ε.

Posted At: 15 January 2025 13:56

Conversation: Αγορά ιδίων μετοχών

Posted To: DOLAnnouncements2

Subject: Αγορά ιδίων μετοχών

Η Quest Συμμετοχών Α.Ε. γνωστοποιεί ότι σύμφωνα με το άρθρο 49 του Ν 4548/2018 και σύμφωνα με τους όρους του Κανονισμού 2273 / 2003 της Ευρωπαϊκής Επιτροπής και σε εκτέλεση της από 13/06/2024 απόφασης της Τακτικής Γενικής Συνέλευσης των Μετόχων της Εταιρείας και της από 02/01/2025 απόφασης του Διοικητικού Συμβουλίου, προέβη κατά τη διάρκεια της συνεδρίασης της 14/01/2025, μέσω της χρηματιστηριακής εταιρείας «Eurobank Equities», σε αγορά 2.000 ιδίων μετοχών με μέση τιμή κτήσης 6,04 ευρώ και συνολική αξία συναλλαγής 12.085,41 ευρώ.

Μετά και την προαναφερόμενη αγορά, η Εταιρεία κατέχει 1.386.891 ίδιες μετοχές, ποσοστό 1,2935% του συνόλου των μετοχών της Εταιρείας.

From: COCA-COLA HBC A.G.  
Posted At: 15 January 2025 16:03  
Conversation: Notice of Results  
Posted To: DOLAnnouncements2  
  
Subject: Notice of Results

see announcement  
attached

[Notice of Results](#)

**Ομολογιακά Δάνεια Επιχειρήσεων – Οργανωμένη Αγορά (Μη Μετατρέψιμα)**

Πλήθος Εισηγμένων Ομολογιών	Ονομαστική αξία	Τιμή έκδοσης	Σημερινό επιτόκιο	Ημερ. λήξης	Διάρκεια (έτη)	Σημείωση	Τοκομερίδιο		Μον. Διασπ.	Ομόλογα Επιχειρήσεων	Δεδ. Τόκος	Αποδ. Λήξη	Κατωτ Τιμή	Ανωτ Τιμή	Τιμή κλεισ. Προηγ.	Κλείσιμο-ημ/νία	Όγκος	Αξία Συναλλαγών	Τελευταία εντολή					
							Κοινό	Προτιμησιακό											Τιμή	Αγορ./ Πώλ.	Ημερομηνία	λαχ έτους	Μεγ έτους	
230,000	1,000.00	1,000.00	4.70	12/07/2029	7	---	6	---	1	LAMDA DEVELOPMENT A.E. (Μη μετατρέψιμο)	0.5222	3.9010	101.1500	101.3700	101.2815	101.2800	14/01/2025	171,000	173,280.71	101.1500	A	15/01/2025	101.1500	103.2000
320,000	1,000.00	1,000.00	3.40	21/07/2027	7	---	9	---	1	LAMDA DEVELOPMENT A.E. (Μη μετατρέψιμο)	16.9056	3.4620	98.4401	99.2500	98.5999	98.6360	14/01/2025	46,000	46,157.46	98.4403	A	15/01/2025	97.8500	99.5000
200,000	1,000.00	1,000.00	2.10	27/10/2027	7	---	9	---	1	Ο.Π.Α.Π. Α.Ε. (Μη μετατρέψιμο)	4.6667	2.6080	98.0000	98.1000	98.0500	97.2440	14/01/2025	2,000	1,970.33	97.2000	A	15/01/2025	96.8000	98.1000
200,000	1,000.00	1,000.00	1.90	23/03/2028	7	---	8	---	1	ΜΟΤΟΡ ΟΪΛ ΔΙΥΛΙΣΤΗΡΙΑ ΚΟΡΙΝΘΟΥ ΑΕ (Μη μετατρέψιμο)	6.1222	3.1350	95.5002	95.8999	95.7000	95.5790	14/01/2025	19,000	18,299.33	95.5500	A	15/01/2025	95.3000	95.9800
300,000	1,000.00	1,000.00	2.30	20/07/2028	7	---	7	---	1	ΠΡΟΝΤΕΑ ΑΕΕΑΠ (Μη μετατρέψιμο)	11.4361	3.6700	94.7000	94.8000	94.7443	94.4600	14/01/2025	7,000	6,712.15	94.5500	A	15/01/2025	94.1000	95.0000
150,000	1,000.00	1,000.00	2.65	22/10/2026	5	---	7	---	1	CRPL SHIPPING HOLDINGS PLC (Μη μετατρέψιμο)	6.4042	3.3940	97.8500	98.4899	98.2447	97.8360	14/01/2025	65,000	64,275.35	97.9500	A	15/01/2025	97.5101	98.4899
250,000	1,000.00	1,000.00	2.45	16/11/2028	7	---	7	---	1	ΕΒΑΛΧΑΛΚΟΡ Α.Ε. (Μη μετατρέψιμο)	4.0833	3.3760	95.3600	95.9000	95.9000	95.4670	14/01/2025	108,000	103,731.40	95.3671	A	15/01/2025	95.0100	97.5000
120,000	1,000.00	1,000.00	2.65	06/12/2028	7	---	7	---	1	ΝΟΒΑΛ ΠΡΟΠΕΡΤΥ ΑΕΕΑΠ (Μη μετατρέψιμο)	3.0917	3.5100	95.0000	96.0000	96.0000	95.0000	14/01/2025	73,000	70,205.64	95.0000	A	15/01/2025	94.8016	96.0000
500,000	1,000.00	1,000.00	2.75	03/07/2027	7	---	10	---	1	ΓΕΚ ΤΕΡΝΑ Α.Ε. (Μη μετατρέψιμο)	1.0694	3.5450	97.1000	97.9000	97.1474	97.8000	14/01/2025	52,000	50,737.11	97.1000	A	15/01/2025	96.7600	97.9900
100,000	1,000.00	1,000.00	2.95	11/02/2027	5	---	6	---	1	SAFE BULKERS PARTICIPATIONS PLC (Μη μετατρέψιμο)	12.9472	3.8930	97.0152	98.5000	97.5052	97.6250	14/01/2025	39,000	38,531.96	97.1500	A	15/01/2025	97.5000	99.9999
120,000	1,000.00	1,000.00	3.95	04/04/2025	7	---	14	---	1	ΓΕΚ ΤΕΡΝΑ Α.Ε. (Μη μετατρέψιμο)	11.5208	3.4670	99.9000	99.9000	99.9000	99.9000	13/01/2025	11,000	11,115.73	99.9100	A	15/01/2025	99.9000	100.3000
100,000	1,000.00	1,000.00	4.40	26/07/2029	7	---	5	---	1	CRPL SHIPPING HOLDINGS PLC (Μη μετατρέψιμο)	21.3889	3.7500	100.5001	101.2500	100.9250	101.4000	14/01/2025	8,000	8,245.11	101.2000	A	15/01/2025	100.5001	102.0000
199,375	1,000.00	1,000.00	3.60	12/03/2026	7	---	12	---	1	ΑΕΡΟΠΟΡΙΑ ΑΙΓΑΙΟΥ Α.Ε. (Μη μετατρέψιμο)	12.7000	2.8790	100.0000	100.1200	100.1200	100.0000	14/01/2025	15,000	15,198.90	100.0000	A	15/01/2025	99.9625	100.5000
150,000	1,000.00	1,000.00	2.60	22/10/2026	7	---	11	---	1	ΤΕΡΝΑ ΕΝΕΡΓΕΙΑΚΗ Μ.Α.Ε.Χ. (Μη μετατρέψιμο)	6.2833	3.3240	98.0000	98.0000	98.0000	98.0000	14/01/2025	1,000	986.28	98.0000	A	15/01/2025	97.9000	98.9500
100,000	1,000.00	1,000.00	2.80	25/01/2027	5	---	6	---	1	PREMIA Α.Ε. (Μη μετατρέψιμο)	13.6889	3.7910	97.5000	97.5000	97.5000	96.3000	14/01/2025	2,000	1,977.38	97.0000	A	15/01/2025	96.2000	98.3000
500,000	1,000.00	1,000.00	4.00	10/07/2030	7	---	4	---	1	METLEN ENERGY & METALS Α.Ε. (Μη μετατρέψιμο)	0.7778	3.5260	101.0100	101.3899	101.1915	101.2690	14/01/2025	186,000	188,231.43	101.0701	A	15/01/2025	101.0000	101.8000
99,697	1,000.00	1,000.00	5.50	15/12/2028	5	---	3	---	1	IDEAL HOLDINGS Α.Ε. (Μη μετατρέψιμο)	4.8889	4.2830	103.2500	103.2500	103.2500	103.2500	14/01/2025	5,000	5,186.94	103.1500	A	15/01/2025	102.9000	103.7500
200,000	1,000.00	1,000.00	4.25	23/01/2029	5	---	2	---	1	AUTOHELLAS Α.Τ.Ε.Ε. (Μη μετατρέψιμο)	21.0139	3.8240	100.5600	101.1000	100.9326	101.8040	14/01/2025	78,000	80,366.48	100.6500	A	15/01/2025	100.2110	102.2000

**Σημειώσεις Εταιρικών Ομολόγων**

Ο Όγκος Συναλλαγών υπολογίζεται ως (Τεμάχια) \* (Ονομαστική Τιμή). Η Αξία Συναλλαγών υπολογίζεται ως (Τεμάχια) \* (Ονομαστική Τιμή) \* (Τιμή %) + (Δεδουλευμένοι Τόκοι).

Οι τιμές συναλλαγών των ομολόγων υπολογίζονται ως ποσοστό επί τοις εκατό (%) της ονομαστικής τους τιμής.

Όλα τα ομόλογα έχουν Ονομαστική Αξία εκπεφρασμένη σε Ευρώ (εκτός εάν σημειώνεται διαφορετικά).

**Ομολογιακά Δάνεια Επιχειρήσεων – Οργανωμένη Αγορά (Μη Μετατρέψιμα)**

Πλήθος Εισηγμένων Ομολογιών	Ονομαστική αξία	Τιμή έκδοσης	Σημερινό επιτόκιο	Ημερ. λήξης	Διάρκεια (έτη)	Σημείωση	Τοκομερίδιο		Μον. Διασπ.	Ομόλογα Επιχειρήσεων	Δεδ. Τόκος Αποδ./Λήξη		Κατωτ Τιμή	Ανωτ Τιμή	Τιμή κλεισ. Προηγ.	Κλείσιμο-ημ/νία	Όγκος	Αξία Συναλλαγών	Τελευταία εντολή			Μεγ έτους		
							Κοινό	Προτιμησιακό			Τιμή	Αγορ./ Πώλ.							Ημερομηνία	λαχ έτους				
130,000	1,000.00	1,000.00	6.00	27/02/2029	5	---	2	---	1	INTRALOT Α.Ε. (Μη μετατρέψιμο)	23.8333	5.1870	101.6120	102.0000	101.8336	102.0000	14/01/2025	64,000	66,696.09	101.6500	A	15/01/2025	101.5600	102.9900
300,000	1,000.00	1,000.00	2.30	14/12/2028	7	---	7	---	1	ΓΕΚ ΤΕΡΝΑ Α.Ε. (Μη μετατρέψιμο)	2.0444	3.4410	94.8020	95.2500	95.1500	95.2150	14/01/2025	69,000	65,692.85	94.8500	A	15/01/2025	94.8020	95.7000

**Σημειώσεις Εταιρικών Ομολόγων**

Ο Όγκος Συναλλαγών υπολογίζεται ως (Τεμάχια) \* (Ονομαστική Τιμή). Η Αξία Συναλλαγών υπολογίζεται ως (Τεμάχια) \* (Ονομαστική Τιμή) \* (Τιμή %) + (Δεδουλευμένοι Τόκοι).

Οι τιμές συναλλαγών των ομολόγων υπολογίζονται ως ποσοστό επί τοις εκατό (%) της ονομαστικής τους τιμής.

Όλα τα ομόλογα έχουν Ονομαστική Αξία εκπεφρασμένη σε Ευρώ (εκτός εάν σημειώνεται διαφορετικά).



**Ομόλογα Ελληνικού Δημοσίου**

Πλήθος Εισηγμ. Ομολογιών	Ονομ. αξία	Σημερινό επιτόκιο	Υπολογισμός Δεδουλευμένων	Ημερ/νία Λήξης [1]	Διάρκεια (έτη)	Σημείωση	Ημερομηνία Πληρ.	Αξία τρέχοντος	Μον. Διασπ.	Ομόλογα Ελληνικού Δημοσίου	Κατωτ Τιμή	Ανωτ Τιμή	Τιμή κλειστ.	Προηγ. Κλείσιμο-ημ/νία	Όγκος	Αξία Συναλλαγών	Τελευταία εντολή Αγορ./ Πώλ. Ημερομηνία
3,000,000	1,000.00	4.13	Πργμ/Πργμ	15/06/2054	30	---	15/06	4.13	1	ΟΕΔ-ΣΤΘ-150654-30X-4,125-1,000	---	---	---	---	---	---	---
4,700,000	1,000.00	1.88	Πργμ/Πργμ	04/02/2035	15	---	04/02	1.88	1	ΟΕΔ-ΣΤΘ-040235-15X-1,875-1,000	---	---	---	---	---	---	---
6,000,000	1,000.00	0.75	Πργμ/Πργμ	18/06/2031	10	---	18/06	0.75	1	ΟΕΔ-ΣΤΘ-180631-10X-0,750-1,000	---	---	---	---	---	---	---
3,600,000	1,000.00	3.88	Πργμ/Πργμ	15/06/2028	5	---	15/06	3.88	1	ΟΕΔ-ΣΤΘ-150628-05X-3,875-1,000	---	---	---	---	---	---	---
5,962,747,327	1.00	3.75	Πργμ/Πργμ	30/01/2028	10	---	/02 - 01/02 - 31/	3.75	1	ΟΕΔ-ΣΤΘ-300128-10X-3,750-1,00	---	---	---	85.4610 13/07/2018	---	---	1.0000 A 28/11/2018
7,067,309,386	1.00	3.90	Πργμ/Πργμ	30/01/2033	15	---	/02 - 01/02 - 31/	3.90	1	ΟΕΔ-ΣΤΘ-300133-15X-3,900-1,00	---	---	---	78.6730 13/07/2018	---	---	1.0000 A 28/11/2018
5,622,848,349	1.00	4.00	Πργμ/Πργμ	30/01/2037	19	---	/02 - 01/02 - 31/	4.00	1	ΟΕΔ-ΣΤΘ-300137-19X-4,000-1,00	---	---	---	77.0370 13/07/2018	---	---	1.0000 A 28/11/2018
5,476,770,669	1.00	4.20	Πργμ/Πργμ	30/01/2042	24	---	/02 - 01/02 - 31/	4.20	1	ΟΕΔ-ΣΤΘ-300142-24X-4,200-1,00	---	---	---	77.7640 13/07/2018	---	---	1.0000 A 28/11/2018
4,950,000	1,000.00	3.38	Πργμ/Πργμ	15/06/2034	10	---	15/06	3.38	1	ΟΕΔ-ΣΤΘ-150634-10X-3,375-1,000	---	---	---	---	---	---	---
40,248,141	1.00	4.30	Πργμ/Πργμ	24/02/2025	13	---	24/02	4.30	1	ΟΕΔ-ΣΤΘ-240225-13X-2,000-1,00	---	---	---	10.0000 22/06/2015	---	---	---
59,586,043	1.00	4.30	Πργμ/Πργμ	24/02/2026	14	---	24/02	4.30	1	ΟΕΔ-ΣΤΘ-240226-14X-2,000-1,00	---	---	---	10.0000 22/06/2015	---	---	---
41,118,344	1.00	4.30	Πργμ/Πργμ	24/02/2027	15	---	24/02	4.30	1	ΟΕΔ-ΣΤΘ-240227-15X-2,000-1,00	---	---	---	10.0000 22/06/2015	---	---	---
45,137,734	1.00	4.30	Πργμ/Πργμ	24/02/2028	16	---	24/02	4.30	1	ΟΕΔ-ΣΤΘ-240228-16X-2,000-1,00	---	---	---	10.0000 22/06/2015	---	---	---
61,768,888	1.00	4.30	Πργμ/Πργμ	24/02/2029	17	---	24/02	4.30	1	ΟΕΔ-ΣΤΘ-240229-17X-2,000-1,00	---	---	---	10.0000 22/06/2015	---	---	---
54,567,744	1.00	4.30	Πργμ/Πργμ	24/02/2030	18	---	24/02	4.30	1	ΟΕΔ-ΣΤΘ-240230-18X-2,000-1,00	---	---	---	10.0000 22/06/2015	---	---	---
37,541,515	1.00	4.30	Πργμ/Πργμ	24/02/2031	19	---	24/02	4.30	1	ΟΕΔ-ΣΤΘ-240231-19X-2,000-1,00	---	---	---	10.0000 22/06/2015	---	---	---
37,558,317	1.00	4.30	Πργμ/Πργμ	24/02/2032	20	---	24/02	4.30	1	ΟΕΔ-ΣΤΘ-240232-20X-2,000-1,00	---	---	---	10.0000 22/06/2015	---	---	---
37,473,732	1.00	4.30	Πργμ/Πργμ	24/02/2033	21	---	24/02	4.30	1	ΟΕΔ-ΣΤΘ-240233-21X-2,000-1,00	---	---	---	10.0000 22/06/2015	---	---	---
33,888,293	1.00	4.30	Πργμ/Πργμ	24/02/2034	22	---	24/02	4.30	1	ΟΕΔ-ΣΤΘ-240234-22X-2,000-1,00	---	---	---	10.0000 22/06/2015	---	---	---
35,177,800	1.00	4.30	Πργμ/Πργμ	24/02/2035	23	---	24/02	4.30	1	ΟΕΔ-ΣΤΘ-240235-23X-2,000-1,00	---	---	---	10.0000 22/06/2015	---	---	---
35,547,268	1.00	4.30	Πργμ/Πργμ	24/02/2036	24	---	24/02	4.30	1	ΟΕΔ-ΣΤΘ-240236-24X-2,000-1,00	---	---	---	10.0000 22/06/2015	---	---	---
40,246,306	1.00	4.30	Πργμ/Πργμ	24/02/2037	25	---	24/02	4.30	1	ΟΕΔ-ΣΤΘ-240237-25X-2,000-1,00	---	---	---	10.0000 22/06/2015	---	---	---
37,643,952	1.00	4.30	Πργμ/Πργμ	24/02/2038	26	---	24/02	4.30	1	ΟΕΔ-ΣΤΘ-240238-26X-2,000-1,00	---	---	---	10.0000 22/06/2015	---	---	---
36,977,100	1.00	4.30	Πργμ/Πργμ	24/02/2039	27	---	24/02	4.30	1	ΟΕΔ-ΣΤΘ-240239-27X-2,000-1,00	---	---	---	10.0000 22/06/2015	---	---	---
41,615,000	1.00	4.30	Πργμ/Πργμ	24/02/2040	28	---	24/02	4.30	1	ΟΕΔ-ΣΤΘ-240240-28X-2,000-1,00	---	---	---	10.0000 22/06/2015	---	---	---
42,227,208	1.00	4.30	Πργμ/Πργμ	24/02/2041	29	---	24/02	4.30	1	ΟΕΔ-ΣΤΘ-240241-29X-2,000-1,00	---	---	---	10.0000 22/06/2015	---	---	---
68,288,487	1.00	4.30	Πργμ/Πργμ	24/02/2042	30	---	24/02	4.30	1	ΟΕΔ-ΣΤΘ-240242-30X-2,000-1,00	---	---	---	10.0000 22/06/2015	---	---	---
4,500,000	1,000.00	3.88	Πργμ/Πργμ	12/03/2029	10	---	12/03	3.88	1	ΟΕΔ-ΣΤΘ-120329-10X-3,875-1,0000	---	---	---	---	---	100.0000	A 15/10/2019
4,500,000	1,000.00	0.00	Πργμ/Πργμ	12/02/2026	5	---	12/02	0.00	1	ΟΕΔ-ΣΤΘ-120226-05X-0,000-1,000	---	---	---	---	---	---	---
2,209,163	1,000.00	3.38	Πργμ/Πργμ	15/02/2025	7	---	15/02	3.38	1	ΟΕΔ-ΣΤΘ-150225-07X-3,375-1,000	---	---	---	---	---	---	---
964,000	1,000.00	3.25	Πργμ/Πργμ	20/03/2025	6	---	20/03	3.25	1	ΟΕΔ-ΣΤΘ-200325-06X-3,250-1,000	---	---	---	---	---	---	---
2,100,000	1,000.00	3.55	Πργμ/Πργμ	20/03/2026	7	---	20/03	3.55	1	ΟΕΔ-ΣΤΘ-200326-07X-3,550-1,000	---	---	---	---	---	---	---
5,500,000	1,000.00	1.50	Πργμ/Πργμ	18/06/2030	10	---	18/06	1.50	1	ΟΕΔ-ΣΤΘ-180630-10X-1,500-1,000	---	---	---	---	---	---	---
3,500,000	1,000.00	4.38	Πργμ/Πργμ	18/07/2038	15	---	18/07	4.38	1	ΟΕΔ-ΣΤΘ-180738-15X-4,375-1,000	---	---	---	---	---	---	---

**Σημειώσεις Ομολόγων Ελλ. Δημοσίου**

Ο Όγκος Συναλλαγών υπολογίζεται ως (Τεμάχια) \* (Ονομαστική Τιμή). Η Αξία Συναλλαγών υπολογίζεται ως (Τεμάχια) \* (Ονομαστική Τιμή) \* (Τιμή %) + (Δεδουλευμένοι Τόκοι)

Η Αξία του τρέχοντος τοκομεριδίου για τις εκδόσεις Ονομαστικής Αξίας 0,01 ευρώ, αναφέρεται σε Ονομαστική Αξία 100 ευρώ.

FLR (= Floating Interest Rate) Ομόλογο Μεταβλητού Επιτοκίου.

[1] - Η Ημερομηνία Λήξης της τοκοφόρου περιόδου και η Ημερομηνία Πληρωμής του τοκομεριδίου.

**Ομόλογα Ελληνικού Δημοσίου**

Πλήθος Εισηγμ. Ομολογιών	Ονομ. αξία	Σημερινό επιτόκιο	Υπολογισμός Δεδουλευμένων	Ημερ/νία Λήξης [1]	Διάρκεια (έτη)	Σημείωση	Ημερομηνία Πληρ.	Αξία τρέχοντος	Μον. Διαπρ.	Ομόλογα Ελληνικού Δημοσίου	Κατωτ Τιμή	Ανωτ Τιμή	Τιμή κλεισ.	Προηγ. Κλείσιμο-ημ/νία	Όγκος	Αξία Συναλλαγών	Τελευταία εντολή Αγορ./ Πώλ. Ημερομηνία
40,000	1,000.00	3.91	FLR	18/09/2025	1	---	18/09 - 18/03	---	1	ΟΕΔ-ΚΥΜ-180925-01X-3,915-1,000	---	---	---	---	---	---	---
5,364,250	1,000.00	3.25	Πργμ/Πργμ	20/03/2050	30	---	20/03	3.25	1	ΟΕΔ-ΣΤΘ-200350-30X-3,250-1,000	---	---	---	---	---	---	---
3,924,361	1,000.00	2.00	Πργμ/Πργμ	22/04/2027	7	---	22/04	2.00	1	ΟΕΔ-ΣΤΘ-220427-07X-2,000-1,000	---	---	---	---	---	---	99.9000 A 22/04/2020
2,500,000	1,000.00	1.88	Πργμ/Πργμ	23/07/2026	7	---	23/07	1.88	1	ΟΕΔ-ΣΤΘ-230726-07X-1,875-1,000	---	---	---	---	---	---	---
4,900,000	1,000.00	4.25	Πργμ/Πργμ	15/06/2033	10	---	15/06	4.25	1	ΟΕΔ-ΣΤΘ-150633-10X-4,250-1,000	---	---	---	---	---	---	---
3,500,000	1,000.00	1.88	Πργμ/Πργμ	24/01/2052	30	---	24/01	1.88	1	ΟΕΔ-ΣΤΘ-240152-30X-1,875-1,000	---	---	---	---	---	---	---
3,700,000	1,000.00	1.75	Πργμ/Πργμ	18/06/2032	10	---	18/06	1.75	1	ΟΕΔ-ΣΤΘ-180632-10X-1,750-1,000	---	---	---	---	---	---	---
2,200,000	1,000.00	1.13	FLR	15/12/2027	5	---	15/12 - 15/03	---	1	ΟΕΔ-ΚΥΜ-151227-05X-1,130-1,000	---	---	---	---	---	102.1600	A 30/12/2022

**Σημειώσεις Ομολόγων Ελλ. Δημοσίου**

Ο Όγκος Συναλλαγών υπολογίζεται ως (Τεμάχια) \* (Ονομαστική Τιμή). Η Αξία Συναλλαγών υπολογίζεται ως (Τεμάχια) \* (Ονομαστική Τιμή) \* (Τιμή %) + (Δεδουλευμένοι Τόκοι)

Η Αξία του τρέχοντος τοκομεριδίου για τις εκδόσεις Ονομαστικής Αξίας 0,01 ευρώ, αναφέρεται σε Ονομαστική Αξία 100 ευρώ.

FLR (= Floating Interest Rate) Ομόλογο Μεταβλητού Επιτοκίου.

[1] - Η Ημερομηνία Λήξης της τοκοφόρου περιόδου και η Ημερομηνία Πληρωμής του τοκομεριδίου.



Ημερήσιο Δελτίο Τιμών

Έτος: 146 Αύξων Αριθμός Συνεδρίασης: 9

Ενότητα 5: Ομόλογα Ελληνικού Δημοσίου Διαπραγματεύσιμα με τη Μέθοδο Εκφώνησης - Αντιφώνησης

Τετάρτη, 15 Ιανουαρίου, 2025

Ομόλογα σε Κυκλοφορία	Νόμισμα / Ελάχιστη διαπραγ.	Ημερομηνία Πληρ.	Αξία τρέχοντος τοκομεριδίου	Σημείωση	Τοκομερίδιο	Μονάδα διαπίσης	Ημερ/νία Έκδοσης	Διάρκεια (έτη)	Σημερινό επιτόκιο	Υ.Δ.Τ σε ημέρες	Ομόλογα	Τελευταία τιμή προηγ.	Τελευτ. Τιμή	Εκφ. τοις μετρητοίς (€) Αγορ. / Πώλ Ημερομηνία	Συναλλαγές σε τμχ	Ελάχιστο ζωής	Μέγιστο ζωής		
<b>Νομικών Προσώπων και Εταιρειών σε Συνάλλαγμα και Ευρο</b>																			
0	GBP / 10	01/12	0.25	---	68	1	01/12/1928	100	2.5	360	Ε.Κ.Τ.Ε.	---	---	---	---	---	---		
103,746	GBP / 10	01/12	0.25	---	66	1	01/12/1930	98	2.5	360	Ε.Κ.Τ.Ε. σειρά	2.27	05/02/1996	2.27	Π	05/02/1996	---	2.27	2.27

Σημειώσεις Ομολόγων Ελλ. Δημοσίου

Υ.Δ.Τ: Υπολογισμός Δεδουλευμένων Τόκων.

FLR (= Floating Interest Rate) Ομόλογο Μεταβλητού Επιτοκίου.

Η ελάχιστη διαπραγματεύσιμη Ονομαστική Αξία για όλους τους Άυλους Τίτλους του Δημοσίου είναι τα 100 Ευρώ.

(μφρ-0)

**Πίνακας Μελών Χρηματιστηρίου Αθηνών και Μελών ΕΤ.ΕΚ.**

Επωνυμία	Διεύθυνση	Τηλέφωνο	Φαξ	Αγορά Μετοχών			Αγορά Παραγώγων		Μέλη ΕΤ.ΕΚ.	
				Μέλος Αγοράς	Μέλος εξ Αποστάσεως	Ειδικός Διαπρήτης	Διαπρήτης	Ειδικός Διαπρήτης	Γενικό Εκκαθ/στικό	Άμεσο Εκκαθ/στικό
AEONIC SECURITIES C.I.F. P.L.C.	ΛΑΪΟΥ 6, ΓΡ. 301B, ANNA COURT ,	35725337600		a						
ARGUS STOCKBROKERS LTD	25 ΛΕΩΦΟΡΟΣ ΔΗΜΟΣΘΕΝΗ ΣΕΒΕΡΗ 25 ,	0035722717000		a	a		a			
ATHLOS CAPITAL INVESTMENT SERVICES LTD	17 STASINOU AVENUE,BEDIZIA TOWER, 6TH & 7TH FL. ,	35722110777		a	a					
ATLANTIC SECURITIES LTD	ΠΡΟΔΡΟΜΟΥ 37 37,	0035722445400		a	a					
ΑΧΟΝ ΧΡΗΜΑΤΙΣΤΗΡΙΑΚΗ Α.Ε.Π.Ε.Υ.	ΣΤΑΔΙΟΥ 48 48, ΑΘΗΝΑ	2103363800		a			a			
ΒΕΤΑ ΧΡΗΜΑΤΙΣΤΗΡΙΑΚΗ Α.Ε.Π.Ε.Υ.	Λ.ΑΛΕΞΑΝΔΡΑΣ 29 29 , ΑΘΗΝΑ	210 6478900		a		a	a			a
BNP PARIBAS S.A.	ΛΑΜΨΑΚΟΥ 2 , ΑΘΗΝΑ	2107468525							a	
BOFA SECURITIES EUROPE SA	51 RUE LA BOÏTIE ,	+33 153655555		a	a					
CITIGROUP GLOBAL MARKETS EUROPE AG	REUTERWEG 16 16,	+49 691366-0		a	a					
CITIGROUP GLOBAL MARKETS LIMITED	33 CANADA SQUARE -CANARY WHARF 1,	+44 02079864000		a						
CREDIT SUISSE BANK (EUROPE), S.A.	CALLE AYALA 42, 3A PLANTA-B MADRID ,	+34917916000		a						
CREDIT SUISSE SECURITIES (EUROPE) LIMITED	ONE CABOT SQUARE 1 , LONDON	+44 2078888888		a						
DEUTSCHE BANK AG	GREAT WINCHESTER STREET 1 , LONDON	+44 20 754 54209	00441133361437		a					
EUROBANK EQUITIES ΜΟΝΟΠΡΟΣΩΠΗ Α.Ε.Π.Ε.Υ.	ΦΙΛΕΛΛΗΝΩΝ 10 & ΞΕΝΟΦΩΝΤΟΣ 13 , ΑΘΗΝΑ	2103720425		a		a	a			a
EUROCORP Α.Ε.Π.Ε.Υ.	ΠΛ.ΦΙΛΙΚΗΣ ΕΤΑΙΡΕΙΑΣ 14 14, ΑΘΗΝΑ	2107263600		a			a			a
EUROTRUST ΧΡΗΜΑΤΙΣΤΗΡΙΑΚΗ Α.Ε.Π.Ε.Υ.	ΣΕΒΑΣΤΟΥΠΟΛΕΩΣ 113 113, ΑΘΗΝΑ	2103363100		a						
EUROXX ΧΡΗΜΑΤΙΣΤΗΡΙΑΚΗ Α.Ε.Π.Ε.Υ.	ΠΑΛΑΙΟΛΟΓΟΥ 7, ΧΑΛΑΝΔΡΙ	(210)-6879400	(210)-6879401	a		a	a			a
ΠΑΛΑΙΟΛΟΓΟΥ 7, ΧΑΛΑΝΔΡΙ		+30 2106879400	210-6879401							
FREEDOM FINANCE EUROPE LTD	ΧΡΗΣΤΑΚΗ ΚΡΑΝΟΥ 20 ,	035725257786		a	a					
GLOBAL CAPITAL SECURITIES & FINANCIAL SERVICES LTD	Λ.ΑΡΧΙΕΠΙΣΚΟΠΟΥ ΜΑΚΑΡΙΟΥ Γ50 50,	0035722710710		a	a					
GREENPOST TRADING EUROPE LTD	KIMONOS 3, ACROPOLIS MANSIONS, 2ND FLOOR, FLAT/OFFICE 202 ,	035722521389		a	a					
HSBC CONTINENTAL EUROPE	Λ.ΜΕΣΣΟΓΕΙΩΝ 109-111 109-111,	2106960000							a	
INDEX ΧΡΗΜΑΤΙΣΤΗΡΙΑΚΗ Α.Ε.Π.Ε.Υ.	ΔΡΑΓΑΤΣΑΝΙΟΥ 6 6, ΑΘΗΝΑ	2103213920		a						
LAIKI FINANCIAL SERVICES LTD	ΛΕΩΦ. ΒΥΡΩΝΟΣ 26, ΛΕΥΚΩΣΙΑ ΚΥΠΡΟΥ	357 22367367	357 22718567		a					
MEGA EQUITY SECURITIES & FINANCIAL SERVICES PUBLIC LTD	ΛΕΩΦ.ΓΡΙΒΑ ΔΙΓΕΝΗ 42-44 42-44,	0035722711711		a	a		a			
MERIT ΧΡΗΜΑΤΙΣΤΗΡΙΑΚΗ Α.Ε.Π.Ε.Υ.	ΣΟΦΟΚΛΕΟΥΣ 5 5, ΑΘΗΝΑ	2141008814		a		a	a			a
MERRILL LYNCH INTERNATIONAL	2 KING EDWARD STREET 2 , LONDON	+44 20276281000		a						
NUNTIUS ΧΡΗΜΑΤΙΣΤΗΡΙΑΚΗ ΜΟΝΟΠΡ.Α.Ε.Π.Ε.Υ.	ΔΡΑΓΑΤΣΑΝΙΟΥ 6 6, ΑΘΗΝΑ	2103350599		a			a			
ONE PLUS CAPITAL LIMITED	75 PRODROMOU AVENUE NICOSIA 1307 ,	35722873760		a	a					
PROCHOICE CHRIMATISTIRIAKI LTD	ΛΕΩΦ.ΣΠΥΡΟΥ ΚΥΠΡΙΑΝΟΥ 57, ΑΚΙΝΗΤΑ Φ 57,	035724661192		a	a					
SHARELINK SECURITIES & FINANCIAL SERVICES LTD	HOUSE-ΘΕΟΤΟΚΗ 6 ΜΕΓΑΡΟ ΕΛΛΗΝΑ 6 ,	+357 22554200		a			a			
SOCIETE GENERALE S.A.	17 COURS VALMY, CEDEX ,	+157290504		a	a		a			

**Πίνακας Μελών Χρηματιστηρίου Αθηνών και Μελών ΕΤ.ΕΚ.**

Επωνυμία			Αγορά Μετοχών			Αγορά Παραγώγων		Μέλη ΕΤ.ΕΚ.	
Διεύθυνση	Τηλέφωνο	Φαξ	Μέλος Αγοράς	Μέλος εξ Αποστάσεως	Ειδικός Διαπρήτης	Διαπρήτης	Ειδικός Διαπρήτης	Γενικό Εκκαθιστικό	Άμεσο Εκκαθιστικό
<b>SOLIDUS SECURITIES Α.Ε.Π.Ε.Υ.</b>			a			a			a
ΛΟΥΙΖΗΣ ΡΙΑΝΚΟΥΡ 64 64, ΑΘΗΝΑ	2106900605								
<b>THE CYPRUS INVESTMENT &amp; SECURITIES CORPORATION LTD</b>			a	a					
1 AG. PROKOPIΟΥ & POSIDONOS 1ST FLOOR 154,	0035722121700								
<b>UBS EUROPE SE</b>			a	a					
OPERNTURM, BOCKENHEIMER LANDSTRASSE 2-4 ,	496921790								
<b>UBS LIMITED</b>				a					
FINSBURY AVENUE 1 , LONDON	+44 2075687135								
<b>VIGOR FINANCE Α.Ε.Π.Ε.Υ.</b>			a		a	a	a		
ΨΥΧΑΡΗ 14 , ΝΕΟ ΨΥΧΙΚΟ	2106718400								
<b>Α. ΣΑΡΡΗΣ ΧΡΗΜΑΤΙΣΤΗΡΙΑΚΗ Α.Ε.Π.Ε.Υ</b>			a						
ΔΡΑΓΑΤΣΑΝΙΟΥ 6 6, ΑΘΗΝΑ	2103367700								
<b>ΑΛΦΑ FINANCE ΜΟΝΟΠΡΟΣΩΠΗ ΑΕΠΕΥ</b>			a		a	a	a		a
ΠΑΝΕΠΙΣΤΗΜΙΟΥ 45 5, ΑΘΗΝΑ	2103677400								
<b>ΑΛΦΑ ΤΡΑΠΕΖΑ ΑΝΩΝΥΜΗ ΕΤΑΙΡΙΑ</b>								a	
ΣΤΑΔΙΟΥ 40 , ΑΘΗΝΑ	2103260000								
<b>Γ. Α. ΠΕΡΒΑΝΑΣ ΧΡΗΜΑΤΙΣΤΗΡΙΑΚΗ Α.Ε.Π.Ε.Υ</b>			a						
ΣΟΦΟΚΛΕΟΥΣ 7-9 7-9, ΑΘΗΝΑ	2103727200								
<b>ΕΘΝΙΚΗ ΤΡΑΠΕΖΑ ΤΗΣ ΕΛΛΑΔΟΣ Α.Ε.</b>			a		a	a		a	
ΑΚΑΔΗΜΙΑΣ 68, ΑΘΗΝΑ	(210)-3328817	(210)-3328678							
ΑΙΟΛΟΥ 86, ΑΘΗΝΑ	(210)-3341000	(210)-3228187							
<b>ΕΘΝΙΚΗ ΧΡΗΜΑΤΙΣΤΗΡΙΑΚΗ ΜΟΝΟΠΡΟΣΩΠΗ ΑΕΠΕΥ</b>			a		a	a	a		
ΛΕΩΦΟΡΟΣ ΑΘΗΝΩΝ 128-132 & ΙΦΙΓΕΝΙΑΣ 66, ΑΘΗΝΑ	2103328784								
<b>ΕΛΛΗΝΙΚΗ ΤΡΑΠΕΖΑ (ΕΠΕΝΔΥΣΕΙΣ) ΛΤΔ</b>				a					
ΛΕΩΦ.ΚΥΡΙΑΚΟΥ ΜΑΤΣΗ 31 - ΤΘ 24747 , ΛΕΥΚΩΣΙΑ ΚΥΠΡΟΥ	+357 22500100	357 22500110							
<b>ΕΛΛΗΝΟΑΜΕΡΙΚΑΝΙΚΗ ΧΡΗΜΑΤΙΣΤΗΡΙΑΚΗ ΑΕΠΕΥ</b>			a		a	a			a
ΑΝΔΡΕΑ ΠΑΠΑΝΔΡΕΟΥ 27 27, ΜΑΡΟΥΣΙ	2103311100								
<b>Ι. Χ. ΜΑΥΡΙΚΗΣ ΧΡΗΜΑΤΙΣΤΗΡΙΑΚΗ Α.Ε.Π.Ε.Υ</b>			a						
ΣΟΦΟΚΛΕΟΥΣ 5 5, ΑΘΗΝΑ	2103216730								
<b>ΚΑΠΠΑ ΧΡΗΜΑΤΙΣΤΗΡΙΑΚΗ Α.Ε.Π.Ε.Υ.</b>			a			a			
ΒΑΛΛΩΡΙΤΟΥ 15 15, ΑΘΗΝΑ	2103678600								
<b>ΚΑΡΑΜΑΝΟΦ ΧΡΗΜΑΤΙΣΤΗΡΙΑΚΗ Α.Ε.Π.Ε.Υ.</b>			a						
ΠΛ.ΑΓ.ΘΕΟΔΩΡΩΝ 2 2, ΑΘΗΝΑ	2103212947								
<b>ΚΥΚΛΟΣ ΧΡΗΜΑΤΙΣΤΗΡΙΑΚΗ Α.Ε.Π.Ε.Υ.</b>			a			a			
ΧΑΡΙΛΑΟΥ ΤΡΙΚΟΥΠΗ 6-8-10 39, ΑΘΗΝΑ	2103364300								
<b>ΛΕΩΝ ΔΕΠΟΛΑΣ ΧΡΗΜΑΤΙΣΤΗΡΙΑΚΗ Α.Ε.Π.Ε.Υ.</b>			a		a	a			
ΧΡΗΣΤΟΥ ΛΑΔΑ 1 1, ΑΘΗΝΑ	2103213276 -28								
<b>Ν. ΧΡΥΣΟΧΟΙΔΗΣ ΧΡΗΜΑΤΙΣΤΗΡΙΑΚΗ Α.Ε.Π.Ε.Υ</b>			a			a			a
ΣΟΦΟΚΛΕΟΥΣ 7-9 7-9, ΑΘΗΝΑ	2103213913								
<b>ΠΑΓΚΡΗΤΙΑ ΤΡΑΠΕΖΑ ΑΝΩΝΥΜΗ ΕΤΑΙΡΕΙΑ</b>								a	
ΙΚΑΡΟΥ 5 ,	2810338746								
<b>ΠΑΝΤΕΛΑΚΗΣ ΧΡΗΜΑΤΙΣΤΗΡΙΑΚΗ Α.Ε.Π.Ε.Υ</b>			a		a	a	a		
ΕΘΝΙΚΗΣ ΑΝΤΙΣΤΑΣΕΩΣ 57, ΚΤΙΡΙΟ Β 57, ΧΑΛΑΝΔΡΙ	2106965000								
<b>ΠΕΙΡΑΙΩΣ ΜΟΝΟΠΡΟΣΩΠΗ Α.Ε.Π.Ε.Υ.</b>			a		a	a	a		a
ΣΤΑΔΙΟΥ 10 10, ΑΘΗΝΑ	2103354100								
<b>ΣΤ. ΕΜ. ΛΑΥΡΕΝΤΑΚΗΣ ΧΡΗΜΑΤΙΣΤΗΡΙΑΚΗ Α.Ε.Π.Ε.Υ.</b>			a						
ΣΟΦΟΚΛΕΟΥΣ 7-9 7-9, ΑΘΗΝΑ	2103213336								
<b>ΤΡΑΠΕΖΑ EUROBANK ΑΕ</b>								a	
ΟΘΩΝΟΣ 8 , ΑΘΗΝΑ	2144043907								
<b>ΤΡΑΠΕΖΑ ΟΡΤΙΜΑ BANK Α.Ε.</b>			a		a	a	a	a	
ΑΙΓΙΑΛΕΙΑΣ 32 & ΠΑΡΑΔΕΙΣΟΥ , ΜΑΡΟΥΣΙ	210 8173000								
<b>ΤΡΑΠΕΖΑ ΠΕΙΡΑΙΩΣ ΑΝΩΝΥΜΟΣ ΕΤΑΙΡΕΙΑ</b>			a			a		a	
ΑΜΕΡΙΚΗΣ 4 , ΑΘΗΝΑ	2103335000								

**Γνωστοποιήσεις Συναλλαγών - Κατάλογος Υπόχρεων Προσώπων**

Ημερομηνία Υποβολής [1]	Επωνυμία	Λόγος Υποβολής [2]	Υπόχρεος	Ιδιότητα Υποχρέου	Σχέση με τον Υπόχρεο	Ημερομηνία Συναλλαγής	Αγορά	Όγκος Συναλλαγών	Αξία Συναλλαγών	Φύση Συναλλαγής [3]	Είδος Χρηματικού μέσου	Παρατηρήσεις [4]

**Σημειώσεις Γνωστοποιήσεων Συναλλαγών**

Για περισσότερες πληροφορίες επί των γνωστοποιήσεων συναλλαγών επισκεφτείτε την ιστοσελίδα <http://athexgroup.gr/el/web/guest/companies-info-trade-notifications>

[1] - Η Ημερομηνία Υποβολής αφορά την Ημερομηνία που η Γνωστοποίηση παρελήφθει από το Χ.Α.

[2] - Λόγος Υποβολής: Α: Πρόσωπο που ασκεί Διευθυντικά καθήκοντα, Β: Πρόσωπο που έχει στενό δεσμό με πρόσωπο που ασκεί Διευθυντικά καθήκοντα.

[3] - Φύση Συναλλαγής: Α: Αγορά, Π: Πώληση.

[4] - Παρατηρήσεις: 1 - Λόγω Συμμετοχής σε ΑΜΚ, 2 - Λόγω Εξάσκησης Δικαιώματος Προαίρεσης αγοράς μετοχών που παρέχεται στο προσωπικό, 3 - Λόγω Δωρεάς, 4 - Λόγω Συγχώνευσης ή Διάσπασης κλπ, 5 - Λόγω Μετατροπής ή Ανταλλαγής Ομολογιών, 6 - Ανταλλαγή λόγω Προαιρετικής Δημόσιας Πρότασης.

Υποκείμενη Αγορά				Αγορά Παραγώγων													
Ανωτ Τιμή	Κατωτ Τιμή	Τιμή κλεισ.	Μεταβ.	Μήνας Παράδοσης	Ανοιγμα	Ανωτ Τιμή	Κατωτ Τιμή	Τελ Τιμή	Τιμή κλεισ.	Τελευταία ζήτηση	Τελευταία προσφορά	Τιμή Εκκαθάρισης*	Υψηλό ζωής	Χαμηλό ζωής	Πράξεις	Όγκος	Ανοικτές θέσεις
<b>FTSE/X.A. Large Cap</b>				(Μονάδα Διαπραγμάτευσης: 1 Μονάδα Δείκτη x 2€, Χρηματικός Διακανονισμός)													
3,658.80	3,626.07	3,656.32	0.78%	Ιανουάριος 2025	3,635.00	3,660.00	3,624.00	3,653.00	3,653.00	---	---	---	3,690.50	---	190	4,925	4,339
				Φεβρουάριος 2025	3,630.50	3,662.00	3,625.25	3,655.00	3,655.00	---	---	---	3,691.50	---	203	4,685	892
				Μάρτιος 2025	3,633.75	3,656.00	3,633.75	3,652.00	3,652.00	---	---	---	3,656.00	---	8	64	68
				Ιούνιος 2025	---	---	---	---	3,659.50	---	---	---	---	---	---	---	---
				Σεπτέμβριος 2025	---	---	---	---	3,677.75	---	---	---	---	---	---	---	---
				Δεκέμβριος 2025	---	---	---	---	3,696.25	---	---	---	---	---	---	---	---
<b>FTSE/X.A. Τράπεζες</b>				(Μονάδα Διαπραγμάτευσης: 1 Μονάδα Δείκτη x 15€, Χρηματικός Διακανονισμός)													
1,370.95	1,347.33	1,366.16	1.21%	Μάρτιος 2025	---	---	---	---	1,368.25	---	---	---	1,366.00	---	---	---	1,279
				Ιούνιος 2025	---	---	---	---	1,361.75	---	---	---	---	---	---	---	---
				Σεπτέμβριος 2025	---	---	---	---	1,368.50	---	---	---	---	---	---	---	---
				Δεκέμβριος 2025	---	---	---	---	1,375.25	---	---	---	---	---	---	---	---
<b>MSCI GREECE REBASED</b>				(Μονάδα Διαπραγμάτευσης: 1 Μονάδα Δείκτη x 2€, Χρηματικός Διακανονισμός)													
5,780.15	5,707.98	5,768.37	0.97%	Ιανουάριος 2025	---	---	---	---	5,629.75	---	---	---	5,375.00	---	---	---	---
				Φεβρουάριος 2025	---	---	---	---	5,725.00	---	---	---	---	---	---	---	---
				Μάρτιος 2025	---	---	---	---	5,733.75	---	---	---	---	---	---	---	---
				Απρίλιος 2025	---	---	---	---	5,742.75	---	---	---	---	---	---	---	---
				Μάιος 2025	---	---	---	---	5,751.50	---	---	---	---	---	---	---	---
				Ιούνιος 2025	---	---	---	---	5,762.75	---	---	---	---	---	---	---	---
				Σεπτέμβριος 2025	---	---	---	---	5,791.50	---	---	---	---	---	---	---	---
				Δεκέμβριος 2025	---	---	---	---	5,820.50	---	---	---	---	---	---	---	---

**Σημειώσεις Παραγώγων**

Τις τιμές εκκαθάρισης και τις τελικές ανοικτές θέσεις μπορείτε να τις ανακτήσετε στο ακόλουθο path <http://www.helex.gr/el/web/guest/statistics-end-of-day-derivatives>



Υποκείμενη Αγορά				Αγορά Παραγώγων													
Ανωτ Τιμή	Κατωτ Τιμή	Τιμή κλεισ.	Μεταβ.	Μήνας Παράδοσης	Άνοιγμα	Ανωτ Τιμή	Κατωτ Τιμή	Τελ Τιμή	Τιμή κλεισ.	Τελευταία ζήτηση	Τελευταία προσφορά	Τιμή Εκκαθάρισης*	Υψηλό ζωής	Χαμηλό ζωής	Πράξεις	Όγκος	Ανοικτές θέσεις
(Μέγεθος Συμβολαίου: 100 Χρεόγραφα, Φυσική Παράδοση)																	
<b>ALPHA ΥΠΗΡΕΣΙΩΝ ΣΥΜΜ (ΚΟ)</b>				Μάρτιος 2025	1.71	1.75	1.70	1.74	1.74	---	---	---	1.76	---	206	14,983	143,249
1.7375	1.6915	1.73	1.73%	Ιούνιος 2025	---	---	---	---	1.73	---	---	---	1.75	---	---	---	---
				Σεπτέμβριος 2025	---	---	---	---	1.72	---	---	---	---	---	---	---	---
				Δεκέμβριος 2025	---	---	---	---	1.73	---	---	---	---	---	---	---	---
(Μέγεθος Συμβολαίου: 100 Χρεόγραφα, Φυσική Παράδοση)																	
<b>AUTOHELLAS (ΚΟ)</b>				Μάρτιος 2025	10.91	10.91	10.73	10.73	10.73	---	---	---	11.32	---	3	3	112
11.14	10.62	10.9	-2.15%	Ιούνιος 2025	---	---	---	---	11.24	---	---	---	---	---	---	---	---
				Σεπτέμβριος 2025	---	---	---	---	11.29	---	---	---	---	---	---	---	---
				Δεκέμβριος 2025	---	---	---	---	11.35	---	---	---	---	---	---	---	---
(Μέγεθος Συμβολαίου: 100 Χρεόγραφα, Φυσική Παράδοση)																	
<b>BANK OF CYPRUS (ΚΟ)</b>				Μάρτιος 2025	---	---	---	---	4.80	---	---	---	4.77	---	---	---	16
4.84	4.7	4.8	0.42%	Ιούνιος 2025	---	---	---	---	4.82	---	---	---	---	---	---	---	---
				Σεπτέμβριος 2025	---	---	---	---	4.85	---	---	---	---	---	---	---	---
				Δεκέμβριος 2025	---	---	---	---	4.87	---	---	---	---	---	---	---	---
(Μέγεθος Συμβολαίου: 100 Χρεόγραφα, Φυσική Παράδοση)																	
<b>CENERGY HOLDINGS (ΚΑ)</b>				Μάρτιος 2025	9.73	9.93	9.73	9.92	9.92	---	---	---	10.05	---	18	105	4,902
9.95	9.67	9.93	1.22%	Ιούνιος 2025	---	---	---	---	9.90	---	---	---	---	---	---	---	---
				Σεπτέμβριος 2025	---	---	---	---	9.95	---	---	---	---	---	---	---	---
				Δεκέμβριος 2025	---	---	---	---	9.99	---	---	---	---	---	---	---	---
(Μέγεθος Συμβολαίου: 100 Χρεόγραφα, Φυσική Παράδοση)																	
<b>COCA-COLA HBC AG (ΚΟ)</b>				Μάρτιος 2025	32.08	32.08	32.00	32.00	32.00	---	---	---	34.50	---	2	5	136
32.3	32.1	32.22	0.00%	Ιούνιος 2025	---	---	---	---	32.50	---	---	---	---	---	---	---	---
				Σεπτέμβριος 2025	---	---	---	---	32.66	---	---	---	---	---	---	---	---
				Δεκέμβριος 2025	---	---	---	---	32.83	---	---	---	---	---	---	---	---
(Μέγεθος Συμβολαίου: 100 Χρεόγραφα, Φυσική Παράδοση)																	
<b>EUROBANK HOLDINGS (ΚΟ)</b>				Μάρτιος 2025	2.33	2.35	2.32	2.34	2.34	---	---	---	2.38	---	48	839	18,850
2.358	2.315	2.34	0.30%	Ιούνιος 2025	---	---	---	---	2.33	---	---	---	2.36	---	---	---	1
				Σεπτέμβριος 2025	---	---	---	---	2.37	---	---	---	---	---	---	---	---
				Δεκέμβριος 2025	---	---	---	---	2.38	---	---	---	---	---	---	---	---
(Μέγεθος Συμβολαίου: 100 Χρεόγραφα, Φυσική Παράδοση)																	
<b>FOURLIS ΣΥΜΜΕΤΟΧΩΝ (ΚΟ)</b>				Μάρτιος 2025	---	---	---	---	4.03	---	---	---	4.07	---	---	---	1,057
4	3.94	3.94	-0.50%	Ιούνιος 2025	---	---	---	---	3.99	---	---	---	---	---	---	---	---
				Σεπτέμβριος 2025	---	---	---	---	4.01	---	---	---	---	---	---	---	---
				Δεκέμβριος 2025	---	---	---	---	4.03	---	---	---	---	---	---	---	---

**Σημειώσεις Παραγώγων**

Τις τιμές εκκαθάρισης και τις τελικές ανοικτές θέσεις μπορείτε να τις ανακτήσετε στο ακόλουθο path <http://www.helex.gr/el/web/guest/statistics-end-of-day-derivatives>

Υποκείμενη Αγορά				Αγορά Παραγώγων													
Ανωτ Τιμή	Κατωτ Τιμή	Τιμή κλεισ.	Μεταβ.	Μήνας Παράδοσης	Άνοιγμα	Ανωτ Τιμή	Κατωτ Τιμή	Τελ Τιμή	Τιμή κλεισ.	Τελευταία ζήτηση	Τελευταία προσφορά	Τιμή Εκκαθάρισης*	Υψηλό ζωής	Χαμηλό ζωής	Πράξεις	Όγκος	Ανοικτές θέσεις
(Μέγεθος Συμβολαίου: 100 Χρεόγραφα, Φυσική Παράδοση)																	
<b>HELLENIQ ENERGY (ΚΟ)</b>				<b>Μάρτιος 2025</b>	7.52	7.54	7.46	7.51	7.51	---	---	---	7.65	---	27	159	5,057
				<b>Ιούνιος 2025</b>	---	---	---	---	7.75	---	---	---	---	---	---	---	---
				<b>Σεπτέμβριος 2025</b>	---	---	---	---	7.79	---	---	---	---	---	---	---	---
				<b>Δεκέμβριος 2025</b>	---	---	---	---	7.82	---	---	---	---	---	---	---	---
<b>INTRACOM HOLDINGS (ΚΟ)</b>				(Μέγεθος Συμβολαίου: 100 Χρεόγραφα, Φυσική Παράδοση)													
				<b>Μάρτιος 2025</b>	3.13	3.17	3.09	3.14	3.14	---	---	---	3.23	---	42	257	10,561
				<b>Ιούνιος 2025</b>	---	---	---	---	3.16	---	---	---	---	---	---	---	---
				<b>Σεπτέμβριος 2025</b>	---	---	---	---	3.17	---	---	---	---	---	---	---	---
				<b>Δεκέμβριος 2025</b>	---	---	---	---	3.19	---	---	---	---	---	---	---	---
<b>JUMBO (ΚΟ)</b>				(Μέγεθος Συμβολαίου: 100 Χρεόγραφα, Φυσική Παράδοση)													
				<b>Μάρτιος 2025</b>	25.42	25.42	24.99	25.02	25.02	---	---	---	26.60	---	11	21	383
				<b>Ιούνιος 2025</b>	---	---	---	---	25.70	---	---	---	---	---	---	---	---
				<b>Σεπτέμβριος 2025</b>	---	---	---	---	25.83	---	---	---	---	---	---	---	---
				<b>Δεκέμβριος 2025</b>	---	---	---	---	25.96	---	---	---	---	---	---	---	---
<b>LAMDA DEVELOPMENT(ΚΟ)</b>				(Μέγεθος Συμβολαίου: 100 Χρεόγραφα, Φυσική Παράδοση)													
				<b>Μάρτιος 2025</b>	7.17	7.24	7.15	7.24	7.24	---	---	---	7.57	---	12	29	6,120
				<b>Ιούνιος 2025</b>	---	---	---	---	7.16	---	---	---	---	---	---	---	---
				<b>Σεπτέμβριος 2025</b>	---	---	---	---	7.20	---	---	---	---	---	---	---	---
				<b>Δεκέμβριος 2025</b>	---	---	---	---	7.23	---	---	---	---	---	---	---	---
<b>METLEN ENERGY &amp; METALS (ΚΟ)</b>				(Μέγεθος Συμβολαίου: 100 Χρεόγραφα, Φυσική Παράδοση)													
				<b>Μάρτιος 2025</b>	33.22	33.38	33.04	33.33	33.33	---	---	---	35.19	---	122	344	6,268
				<b>Ιούνιος 2025</b>	---	---	---	---	33.11	---	---	---	---	---	---	---	---
				<b>Σεπτέμβριος 2025</b>	---	---	---	---	33.27	---	---	---	---	---	---	---	---
				<b>Δεκέμβριος 2025</b>	---	---	---	---	33.44	---	---	---	---	---	---	---	---
<b>MIG (ΚΟ)</b>				(Μέγεθος Συμβολαίου: 100 Χρεόγραφα, Φυσική Παράδοση)													
				<b>Μάρτιος 2025</b>	2.96	2.96	2.94	2.95	2.95	---	---	---	3.07	---	3	12	166
				<b>Ιούνιος 2025</b>	---	---	---	---	2.98	---	---	---	---	---	---	---	---
				<b>Σεπτέμβριος 2025</b>	---	---	---	---	2.99	---	---	---	---	---	---	---	---
				<b>Δεκέμβριος 2025</b>	---	---	---	---	3.01	---	---	---	---	---	---	---	---
<b>QUEST ΣΥΜΜΕΤΟΧΩΝ (ΚΟ)</b>				(Μέγεθος Συμβολαίου: 100 Χρεόγραφα, Φυσική Παράδοση)													
				<b>Μάρτιος 2025</b>	6.16	6.16	6.16	6.16	6.16	---	---	---	6.24	---	1	1	191
				<b>Ιούνιος 2025</b>	---	---	---	---	6.10	---	---	---	---	---	---	---	---
				<b>Σεπτέμβριος 2025</b>	---	---	---	---	6.13	---	---	---	---	---	---	---	---
				<b>Δεκέμβριος 2025</b>	---	---	---	---	6.16	---	---	---	---	---	---	---	---

**Σημειώσεις Παραγώγων**

Τις τιμές εκκαθάρισης και τις τελικές ανοικτές θέσεις μπορείτε να τις ανακτήσετε στο ακόλουθο path <http://www.helex.gr/el/web/guest/statistics-end-of-day-derivatives>

Υποκείμενη Αγορά				Αγορά Παραγώγων													
Ανωτ Τιμή	Κατωτ Τιμή	Τιμή κλεισ.	Μεταβ.	Μήνας Παράδοσης	Άνοιγμα	Ανωτ Τιμή	Κατωτ Τιμή	Τελ Τιμή	Τιμή κλεισ.	Τελευταία ζήτηση	Τελευταία προσφορά	Τιμή Εκκαθάρισης*	Υψηλό ζωής	Χαμηλό ζωής	Πράξεις	Όγκος	Ανοικτές θέσεις
<b>ΤΙΤΑΝ CEMENT (ΚΑ)</b>				(Μέγεθος Συμβολαίου: 100 Χρεόγραφα, Φυσική Παράδοση)													
42.2	41.2	42	1.21%	Μάρτιος 2025	41.65	41.84	41.65	41.84	41.84	---	---	---	42.05	---	2	6	539
				Ιούνιος 2025	---	---	---	---	41.86	---	---	---	---	---	---	---	---
				Σεπτέμβριος 2025	---	---	---	---	42.07	---	---	---	---	---	---	---	---
				Δεκέμβριος 2025	---	---	---	---	42.28	---	---	---	---	---	---	---	---
<b>ΒΙΟΗΑΛCO SA/NV (ΚΑ)</b>				(Μέγεθος Συμβολαίου: 100 Χρεόγραφα, Φυσική Παράδοση)													
5.84	5.68	5.79	1.40%	Μάρτιος 2025	5.73	5.86	5.71	5.81	5.81	---	---	---	5.98	---	40	206	6,044
				Ιούνιος 2025	---	---	---	---	5.90	---	---	---	5.96	---	---	---	5
				Σεπτέμβριος 2025	---	---	---	---	5.79	---	---	---	---	---	---	---	---
				Δεκέμβριος 2025	---	---	---	---	5.82	---	---	---	---	---	---	---	---
<b>ΑΒΑΞ Α.Ε. (ΚΟ)</b>				(Μέγεθος Συμβολαίου: 100 Χρεόγραφα, Φυσική Παράδοση)													
1.84	1.782	1.798	-0.11%	Μάρτιος 2025	1.84	1.84	1.81	1.81	1.81	---	---	---	1.84	---	9	24	2,225
				Ιούνιος 2025	---	---	---	---	1.82	---	---	---	---	---	---	---	---
				Σεπτέμβριος 2025	---	---	---	---	1.82	---	---	---	---	---	---	---	---
				Δεκέμβριος 2025	---	---	---	---	1.83	---	---	---	---	---	---	---	---
<b>ΑΔΜΗΕ ΣΥΜΜΕΤΟΧΩΝ Α.Ε. (ΚΟ)</b>				(Μέγεθος Συμβολαίου: 100 Χρεόγραφα, Φυσική Παράδοση)													
2.83	2.705	2.83	2.54%	Μάρτιος 2025	2.76	2.83	2.71	2.83	2.83	---	---	---	2.85	---	61	1,409	21,596
				Ιούνιος 2025	---	---	---	---	2.78	---	---	---	---	---	---	---	---
				Σεπτέμβριος 2025	---	---	---	---	2.80	---	---	---	---	---	---	---	---
				Δεκέμβριος 2025	---	---	---	---	2.81	---	---	---	---	---	---	---	---
<b>ΑΕΡΟΠΟΡΙΑ ΑΙΓΑΙΟΥ (ΚΟ)</b>				(Μέγεθος Συμβολαίου: 100 Χρεόγραφα, Φυσική Παράδοση)													
10.28	10.15	10.24	0.10%	Μάρτιος 2025	10.20	10.28	10.20	10.27	10.27	---	---	---	10.90	---	13	62	3,718
				Ιούνιος 2025	---	---	---	---	10.32	---	---	---	---	---	---	---	---
				Σεπτέμβριος 2025	---	---	---	---	10.37	---	---	---	---	---	---	---	---
				Δεκέμβριος 2025	---	---	---	---	10.42	---	---	---	---	---	---	---	---
<b>ΑΚΤΟΡ Α.Ε. ΣΥΜ/ΧΩΝ (ΚΟ)</b>				(Μέγεθος Συμβολαίου: 101 Χρεόγραφα, Φυσική Παράδοση)													
4.73	4.67	4.7	0.11%	Μάρτιος 2025	4.76	4.76	4.70	4.72	4.72	---	---	---	4.85	4.70	57	99	2,788
				Ιούνιος 2025	---	---	---	---	4.74	---	---	---	---	---	---	---	---
				Σεπτέμβριος 2025	---	---	---	---	4.76	---	---	---	---	---	---	---	---
				Δεκέμβριος 2025	---	---	---	---	4.78	---	---	---	---	---	---	---	---
<b>ΓΕΚ ΤΕΡΝΑ (ΚΟ)</b>				(Μέγεθος Συμβολαίου: 100 Χρεόγραφα, Φυσική Παράδοση)													
18.4	18.24	18.36	-0.22%	Μάρτιος 2025	18.45	18.47	18.39	18.39	18.39	---	---	---	19.10	---	5	35	11,862
				Ιούνιος 2025	---	---	---	---	18.56	---	---	---	---	---	---	---	---
				Σεπτέμβριος 2025	---	---	---	---	18.65	---	---	---	---	---	---	---	---
				Δεκέμβριος 2025	---	---	---	---	18.75	---	---	---	---	---	---	---	---

**Σημειώσεις Παραγώγων**

Τις τιμές εκκαθάρισης και τις τελικές ανοικτές θέσεις μπορείτε να τις ανακτήσετε στο ακόλουθο path <http://www.helex.gr/el/web/guest/statistics-end-of-day-derivatives>

Υποκείμενη Αγορά				Αγορά Παραγώγων										Ανοικτές θέσεις			
Ανωτ Τιμή	Κατωτ Τιμή	Τιμή κλεισ.	Μεταβ.	Μήνας Παράδοσης	Άνοιγμα	Ανωτ Τιμή	Κατωτ Τιμή	Τελ Τιμή	Τιμή κλεισ.	Τελευταία ζήτηση	Τελευταία προσφορά	Τιμή Εκκαθάρισης*	Υψηλό ζωής	Χαμηλό ζωής	Πράξεις	Όγκος	Ανοικτές θέσεις
<b>ΔΕΗ (ΚΟ)</b>				(Μέγεθος Συμβολαίου: 100 Χρεόγραφα, Φυσική Παράδοση)													
12.66	12.32	12.54	2.03%	Μάρτιος 2025	12.43	12.67	12.38	12.62	12.62	---	---	---	12.92	---	103	557	22,515
				Ιούνιος 2025	---	---	---	---	12.36	---	---	---	12.88	---	---	---	---
				Σεπτέμβριος 2025	---	---	---	---	12.46	---	---	---	---	---	---	---	---
				Δεκέμβριος 2025	---	---	---	---	12.52	---	---	---	---	---	---	---	---
<b>ΔΙΕΘΝΗΣ ΑΕΡΟΛΙΜΕΝΑΣ ΑΘΗΝΩΝ(ΚΟ)</b>				(Μέγεθος Συμβολαίου: 100 Χρεόγραφα, Φυσική Παράδοση)													
8.22	8.04	8.218	1.46%	Μάρτιος 2025	8.17	8.17	8.17	8.17	8.17	---	---	---	8.27	---	2	10	321
				Ιούνιος 2025	---	---	---	---	8.17	---	---	---	---	---	---	---	---
				Σεπτέμβριος 2025	---	---	---	---	8.21	---	---	---	---	---	---	---	---
				Δεκέμβριος 2025	---	---	---	---	8.25	---	---	---	---	---	---	---	---
<b>ΕΘΝΙΚΗ ΤΡΑΠΕΖΑ (ΚΟ)</b>				(Μέγεθος Συμβολαίου: 100 Χρεόγραφα, Φυσική Παράδοση)													
8.15	8.002	8.128	1.35%	Μάρτιος 2025	8.05	8.20	8.04	8.17	8.17	---	---	---	8.20	---	137	1,097	15,426
				Ιούνιος 2025	---	---	---	---	8.11	---	---	---	8.15	---	---	---	---
				Σεπτέμβριος 2025	---	---	---	---	8.13	---	---	---	---	---	---	---	---
				Δεκέμβριος 2025	---	---	---	---	8.17	---	---	---	---	---	---	---	---
<b>ΕΒΑΛΧΑΛΚΟΡ (ΚΟ)</b>				(Μέγεθος Συμβολαίου: 100 Χρεόγραφα, Φυσική Παράδοση)													
2.215	2.135	2.215	3.75%	Μάρτιος 2025	2.17	2.23	2.17	2.23	2.23	---	---	---	2.28	---	93	761	8,706
				Ιούνιος 2025	---	---	---	---	2.15	---	---	---	---	---	---	---	---
				Σεπτέμβριος 2025	---	---	---	---	2.16	---	---	---	---	---	---	---	---
				Δεκέμβριος 2025	---	---	---	---	2.18	---	---	---	---	---	---	---	---
<b>ΕΛΛΑΚΤΩΡ (ΚΟ)</b>				(Μέγεθος Συμβολαίου: 100 Χρεόγραφα, Φυσική Παράδοση)													
2.22	2.18	2.2	0.00%	Μάρτιος 2025	2.21	2.23	2.20	2.20	2.20	---	---	---	2.37	---	13	139	3,250
				Ιούνιος 2025	---	---	---	---	2.22	---	---	---	---	---	---	---	---
				Σεπτέμβριος 2025	---	---	---	---	2.23	---	---	---	---	---	---	---	---
				Δεκέμβριος 2025	---	---	---	---	2.24	---	---	---	---	---	---	---	---
<b>ΕΛΛΗΝ. ΧΡΗΜΑΤΙΣΤΗΡΙΑ-Χ.Α. (ΚΟ)</b>				(Μέγεθος Συμβολαίου: 100 Χρεόγραφα, Φυσική Παράδοση)													
4.72	4.65	4.67	-1.06%	Μάρτιος 2025	4.70	4.73	4.70	4.71	4.71	---	---	---	4.90	---	11	36	3,734
				Ιούνιος 2025	---	---	---	---	4.76	---	---	---	---	---	---	---	---
				Σεπτέμβριος 2025	---	---	---	---	4.79	---	---	---	---	---	---	---	---
				Δεκέμβριος 2025	---	---	---	---	4.81	---	---	---	---	---	---	---	---
<b>ΕΥΔΑΠ (ΚΟ)</b>				(Μέγεθος Συμβολαίου: 100 Χρεόγραφα, Φυσική Παράδοση)													
5.99	5.9	5.97	0.50%	Μάρτιος 2025	6.01	6.01	6.01	6.01	6.01	---	---	---	6.02	---	6	27	3,944
				Ιούνιος 2025	---	---	---	---	5.99	---	---	---	---	---	---	---	---
				Σεπτέμβριος 2025	---	---	---	---	6.02	---	---	---	---	---	---	---	---
				Δεκέμβριος 2025	---	---	---	---	6.05	---	---	---	---	---	---	---	---

**Σημειώσεις Παραγώγων**

Τις τιμές εκκαθάρισης και τις τελικές ανοικτές θέσεις μπορείτε να τις ανακτήσετε στο ακόλουθο path <http://www.helex.gr/el/web/guest/statistics-end-of-day-derivatives>

Υποκείμενη Αγορά					Αγορά Παραγώγων													
Ανωτ Τιμή	Κατωτ Τιμή	Τιμή κλεισ.	Μεταβ.	Μήνας Παράδοσης	Άνοιγμα	Ανωτ Τιμή	Κατωτ Τιμή	Τελ Τιμή	Τιμή κλεισ.	Τελευταία ζήτηση	Τελευταία προσφορά	Τιμή Εκκαθάρισης*	Υψηλό ζωής	Χαμηλό ζωής	Πράξεις	Όγκος	Ανοικτές θέσεις	
(Μέγεθος Συμβολαίου: 100 Χρεόγραφα, Φυσική Παράδοση)																		
<b>ΜΟΤΟΡ ΟΪΛ (ΚΟ)</b>					Μάρτιος 2025	21.28	21.28	21.11	21.11	21.11	---	---	---	21.66	---	18	107	6,811
21.24	20.96	21.14	0.67%	Ιούνιος 2025	---	---	---	---	21.18	---	---	---	---	---	---	---	---	
					Σεπτέμβριος 2025	---	---	---	21.29	---	---	---	---	---	---	---	---	
					Δεκέμβριος 2025	---	---	---	21.40	---	---	---	---	---	---	---	---	
(Μέγεθος Συμβολαίου: 100 Χρεόγραφα, Φυσική Παράδοση)																		
<b>ΟΛΠ (ΚΟ)</b>					Μάρτιος 2025	29.16	29.16	29.16	29.16	29.16	---	---	---	30.44	---	1	1	128
29.6	29.25	29.3	-0.17%	Ιούνιος 2025	---	---	---	---	29.61	---	---	---	---	---	---	---	---	
					Σεπτέμβριος 2025	---	---	---	29.75	---	---	---	---	---	---	---	---	
					Δεκέμβριος 2025	---	---	---	29.90	---	---	---	---	---	---	---	---	
(Μέγεθος Συμβολαίου: 100 Χρεόγραφα, Φυσική Παράδοση)																		
<b>ΟΠΑΠ (ΚΟ)</b>					Μάρτιος 2025	15.95	16.05	15.94	15.94	15.94	---	---	---	16.18	---	16	140	1,046
16	15.83	16	0.38%	Ιούνιος 2025	---	---	---	---	16.08	---	---	---	---	---	---	---	---	
					Σεπτέμβριος 2025	---	---	---	16.16	---	---	---	---	---	---	---	---	
					Δεκέμβριος 2025	---	---	---	16.24	---	---	---	---	---	---	---	---	
(Μέγεθος Συμβολαίου: 100 Χρεόγραφα, Φυσική Παράδοση)																		
<b>ΟΤΕ (ΚΟ)</b>					Μάρτιος 2025	14.71	14.80	14.71	14.80	14.80	---	---	---	15.20	---	8	67	3,005
14.71	14.57	14.67	0.62%	Ιούνιος 2025	---	---	---	---	14.71	---	---	---	---	---	---	---	---	
					Σεπτέμβριος 2025	---	---	---	14.78	---	---	---	---	---	---	---	---	
					Δεκέμβριος 2025	---	---	---	14.85	---	---	---	---	---	---	---	---	
(Μέγεθος Συμβολαίου: 100 Χρεόγραφα, Φυσική Παράδοση)																		
<b>ΠΕΙΡΑΙΩΣ FINANCIAL HOLD (ΚΟ)</b>					Μάρτιος 2025	4.14	4.24	4.13	4.22	4.22	---	---	---	4.25	---	228	4,072	64,563
4.212	4.117	4.198	2.14%	Ιούνιος 2025	---	---	---	---	4.10	---	---	---	4.20	---	---	---	---	
					Σεπτέμβριος 2025	---	---	---	4.17	---	---	---	---	---	---	---	---	
					Δεκέμβριος 2025	---	---	---	4.19	---	---	---	---	---	---	---	---	
(Μέγεθος Συμβολαίου: 100 Χρεόγραφα, Φυσική Παράδοση)																		
<b>ΤΕΡΝΑ ΕΝΕΡΓΕΙΑΚΗ (ΚΟ)</b>					Μάρτιος 2025	---	---	---	---	19.93	---	---	---	20.13	---	---	---	26
20.02	20	20.02	0.10%															
(Μέγεθος Συμβολαίου: 100 Χρεόγραφα, Φυσική Παράδοση)																		
<b>ΤΡΑΠΕΖΑ ΟΡΤΙΜΑ BANK (ΚΟ)</b>					Μάρτιος 2025	---	---	---	---	12.72	---	---	---	12.83	---	---	---	65
12.9	12.74	12.8	-0.77%	Ιούνιος 2025	---	---	---	---	13.01	---	---	---	---	---	---	---	---	
					Σεπτέμβριος 2025	---	---	---	13.08	---	---	---	---	---	---	---	---	
					Δεκέμβριος 2025	---	---	---	13.14	---	---	---	---	---	---	---	---	

Σημειώσεις Παραγώγων

Τις τιμές εκκαθάρισης και τις τελικές ανοικτές θέσεις μπορείτε να τις ανακτήσετε στο ακόλουθο path <http://www.helex.gr/el/web/guest/statistics-end-of-day-derivatives>

FTSE/X.A. Large Cap

(Μονάδα Διαπραγμάτευσης: 1 Μονάδα Δείκτη x 2€ - Τρόπος Εξάσκησης: Ευρωπαϊκός, Χρηματικός Διακανονισμός)

Τιμή Εξάσκησης	Δικαιώματα Αγοράς													Δικαιώματα Πώλησης																	
	Ιανουάριος 2025				Φεβρουάριος 2025				Λοιποί Μήνες					Ιανουάριος 2025				Φεβρουάριος 2025				Λοιποί Μήνες									
	Άνοιγμα	Ανιγτ Τιμή	Κατωτ Τιμή	Τελ Τιμή	Τιμή κλεισ.	Όγκος	Ανοικτές θέσεις	Άνοιγμα	Ανιγτ Τιμή	Κατωτ Τιμή	Τελ Τιμή	Τιμή κλεισ.	Όγκος	Ανοικτές θέσεις	Όγκος	Ανοικτές θέσεις	Άνοιγμα	Ανιγτ Τιμή	Κατωτ Τιμή	Τελ Τιμή	Τιμή κλεισ.	Όγκος	Ανοικτές θέσεις	Όγκος	Ανοικτές θέσεις	Τιμή Εξάσκησης					
3,000	-	-	-	-	-	-	-	-	-	-	-	-	-	-	-	-	-	-	-	-	-	-	-	-	-	-	3,000				
3,050	0.00	0.00	0.00	-	581.00	-	-	0.00	0.00	0.00	-	579.00	-	-	-	0.00	0.00	0.00	-	0.01	-	-	-	0.00	0.00	0.00	-	0.14	-	-	3,050
3,100	0.00	0.00	0.00	-	531.00	-	-	0.00	0.00	0.00	-	529.00	-	-	-	0.00	0.00	0.00	-	0.01	-	-	-	0.00	0.00	0.00	-	0.34	-	-	3,100
3,150	0.00	0.00	0.00	-	481.00	-	-	0.00	0.00	0.00	-	480.00	-	-	-	0.00	0.00	0.00	-	0.01	-	-	-	0.00	0.00	0.00	-	0.76	-	-	3,150
3,200	0.00	0.00	0.00	-	431.00	-	-	0.00	0.00	0.00	-	431.00	-	-	-	0.00	0.00	0.00	-	0.01	-	-	-	0.00	0.00	0.00	-	1.60	-	-	3,200
3,250	0.00	0.00	0.00	-	381.00	-	-	0.00	0.00	0.00	-	382.00	-	-	-	0.00	0.00	0.00	-	0.01	-	12	-	0.00	0.00	0.00	-	3.10	-	-	3,250
3,300	0.00	0.00	0.00	-	331.00	-	-	0.00	0.00	0.00	-	335.00	-	-	-	0.00	0.00	0.00	-	0.01	-	-	-	0.00	0.00	0.00	-	5.60	-	-	3,300
3,350	0.00	0.00	0.00	-	281.00	-	-	0.00	0.00	0.00	-	289.00	-	-	-	0.00	0.00	0.00	-	0.01	-	-	-	0.00	0.00	0.00	-	9.70	-	-	3,350
3,400	0.00	0.00	0.00	-	231.00	-	-	0.00	0.00	0.00	-	246.00	-	-	-	0.00	0.00	0.00	-	0.01	-	34	-	0.00	0.00	0.00	-	16.00	-	-	3,400
3,450	0.00	0.00	0.00	-	181.00	-	40	0.00	0.00	0.00	-	205.00	-	20	-	0.00	0.00	0.00	-	0.02	-	40	-	0.00	0.00	0.00	-	25.00	-	15	3,450
3,500	0.00	0.00	0.00	-	131.00	-	1	0.00	0.00	0.00	-	167.00	-	40	-	0.00	0.00	0.00	-	0.27	-	208	-	0.00	0.00	0.00	-	37.50	-	-	3,500
3,550	0.00	0.00	0.00	-	83.50	-	31	150.00	150.00	143.00	143.00	143.00	21	100	-	0.00	0.00	0.00	-	2.30	-	42	-	44.00	44.00	44.00	44.00	44.00	1	1	3,550
3,600	47.50	49.50	47.50	48.50	48.50	60	21	120.00	120.00	113.00	113.00	113.00	2	20	-	11.50	49.50	11.50	11.50	11.50	1	46	-	0.00	0.00	0.00	-	74.50	-	38	3,600
3,650	22.00	22.00	22.00	22.00	22.00	1	28	91.00	96.00	84.00	84.00	84.00	43	-	-	18.25	22.00	17.50	23.00	23.00	63	30	-	0.00	0.00	0.00	-	99.50	-	32	3,650
3,700	0.00	0.00	0.00	-	3.90	-	5	70.00	70.00	61.50	61.50	61.50	22	15	-	0.00	0.00	0.00	-	72.50	-	1	-	0.00	0.00	0.00	-	129.00	-	20	3,700
3,750	0.00	0.00	0.00	-	0.60	-	20	0.00	0.00	0.00	-	43.00	-	5	-	0.00	0.00	0.00	-	119.00	-	-	-	0.00	0.00	0.00	-	163.00	-	-	3,750
3,800	0.00	0.00	0.00	-	0.06	-	-	30.00	30.00	30.00	30.00	30.00	5	5	-	0.00	0.00	0.00	-	169.00	-	-	-	0.00	0.00	0.00	-	200.00	-	-	3,800
3,850	0.00	0.00	0.00	-	0.02	-	-	0.00	0.00	0.00	-	21.00	-	-	-	0.00	0.00	0.00	-	219.00	-	-	-	0.00	0.00	0.00	-	240.00	-	-	3,850
3,900	0.00	0.00	0.00	-	0.19	-	-	0.00	0.00	0.00	-	14.00	-	-	-	0.00	0.00	0.00	-	269.00	-	-	-	0.00	0.00	0.00	-	283.00	-	-	3,900
3,950	0.00	0.00	0.00	-	0.04	-	-	0.00	0.00	0.00	-	9.10	-	-	-	0.00	0.00	0.00	-	319.00	-	-	-	0.00	0.00	0.00	-	328.00	-	-	3,950
<b>Σύνολο:</b>						61	146						93	205	0	0					64	413					1	106	0	0	
<b>Αριθμός Πράξεων:</b>							4						13		0						6						1		0		

ALPHA ΥΠΗΡΕΣΙΩΝ ΣΥΜΜ (ΚΟ)

(Μέγεθος Συμβολαίου: 100 Χρέεγραφα, Τρόπος Εξάσκησης: Αμερικάνικος, Φυσική Παράδοση)

Τιμή Εξάσκησης	Δικαιώματα Αγοράς													Δικαιώματα Πώλησης																				
	Ιανουάριος 2025						Φεβρουάριος 2025						Λοιποί Μήνες		Ιανουάριος 2025						Φεβρουάριος 2025						Λοιποί Μήνες		Τιμή Εξάσκησης					
	Άνοιγμα	Ανιγτ Τιμή	Καπιτ Τιμή	Τελ Τιμή	Τιμή κλεισ.	Όγκος	Ανοικτές θέσεις	Άνοιγμα	Ανιγτ Τιμή	Καπιτ Τιμή	Τελ Τιμή	Τιμή κλεισ.	Όγκος	Ανοικτές θέσεις	Όγκος	Ανοικτές θέσεις	Άνοιγμα	Ανιγτ Τιμή	Καπιτ Τιμή	Τελ Τιμή	Τιμή κλεισ.	Όγκος	Ανοικτές θέσεις	Όγκος	Ανοικτές θέσεις	Όγκος	Ανοικτές θέσεις							
0.950	0.000	0.000	0.000	0.750	-	-											0.000	0.000	0.000	0.001	-	-												
1.000	0.000	0.000	0.000	0.700	-	-	0.000	0.000	0.000	0.702	-	-					0.000	0.000	0.000	0.001	-	-	0.000	0.000	0.000	0.001	-	-						0.010
1.100	0.000	0.000	0.000	0.600	-	-	0.000	0.000	0.000	0.602	-	-					0.000	0.000	0.000	0.001	-	-	0.000	0.000	0.000	0.001	-	-						0.011
1.200	0.000	0.000	0.000	0.500	-	-	0.000	0.000	0.000	0.503	-	-					0.000	0.000	0.000	0.001	-	-	0.000	0.000	0.000	0.001	-	-						0.012
1.300	0.000	0.000	0.000	0.400	-	-	0.000	0.000	0.000	0.403	-	-					0.000	0.000	0.000	0.001	-	-	0.000	0.000	0.000	0.001	-	-						0.013
1.400	0.000	0.000	0.000	0.300	-	-	0.000	0.000	0.000	0.304	-	-					0.000	0.000	0.000	0.002	-	-	0.000	0.000	0.000	0.001	-	-						0.014
1.500	0.000	0.000	0.000	0.200	-	-	0.000	0.000	0.000	0.211	-	-					0.000	0.000	0.000	0.002	-	-	0.000	0.000	0.000	0.008	-	-						0.015
1.600	0.000	0.000	0.000	0.105	-	-	0.000	0.000	0.000	0.130	-	-					0.000	0.000	0.000	0.005	-	-	0.000	0.000	0.000	0.027	-	-						0.016
1.700	0.000	0.000	0.000	0.034	-	-	0.000	0.000	0.000	0.069	-	-					0.000	0.000	0.000	0.034	-	-	0.000	0.000	0.000	0.066	-	-						0.017
1.800	0.000	0.000	0.000	0.005	-	-	0.000	0.000	0.000	0.032	-	-					0.000	0.000	0.000	0.105	-	-	0.000	0.000	0.000	0.128	-	-						0.018
1.900	0.000	0.000	0.000	0.001	-	-	0.000	0.000	0.000	0.012	-	-					0.000	0.000	0.000	0.200	-	-	0.000	0.000	0.000	0.209	-	-						0.019
2.000	0.000	0.000	0.000	0.001	-	-	0.000	0.000	0.000	0.004	-	-					0.000	0.000	0.000	0.300	-	-	0.000	0.000	0.000	0.302	-	-						0.020
2.200	0.000	0.000	0.000	0.001	-	-	0.000	0.000	0.000	0.001	-	-					0.000	0.000	0.000	0.500	-	-	0.000	0.000	0.000	0.500	-	-						0.022
2.400	0.000	0.000	0.000	0.001	-	-	0.000	0.000	0.000	0.001	-	-					0.000	0.000	0.000	0.700	-	-	0.000	0.000	0.000	0.700	-	-						0.024
2.600					-	-					-	-									-	-					-	-					0.026	
<b>Σύνολο:</b>					0	0					0	0	0	0						0	0					0	0	0	0					
<b>Αριθμός Πράξεων:</b>					0						0		0							0.00						0		0						

ΔΕΗ (ΚΟ)

(Μέγεθος Συμβολαίου: 100 Χρεόγραφα, Τρόπος Εξάσκησης: Αμερικάνικος, Φυσική Παράδοση)

Τιμή Εξάσκησης	Δικαιώματα Αγοράς												Δικαιώματα Πώλησης																							
	Ιανουάριος 2025				Φεβρουάριος 2025				Λοιποί Μήνες				Ιανουάριος 2025				Φεβρουάριος 2025				Λοιποί Μήνες															
	Άνοιγμα	Ανιψ. Τιμή	Κατωτ. Τιμή	Τελ. Τιμή	Τιμή κλεισ.	Όγκος	Άνοικτές θέσεις	Άνοιγμα	Ανιψ. Τιμή	Κατωτ. Τιμή	Τελ. Τιμή	Τιμή κλεισ.	Όγκος	Άνοικτές θέσεις	Όγκος	Άνοικτές θέσεις	Άνοιγμα	Ανιψ. Τιμή	Κατωτ. Τιμή	Τελ. Τιμή	Τιμή κλεισ.	Όγκος	Άνοικτές θέσεις	Όγκος	Άνοικτές θέσεις	Τιμή Εξάσκησης										
8.000						-	-						-	-									-	-					0.080							
8.400	0.000	0.000	0.000		3.89	-	-	0.000	0.000	0.000		3.91	-	-			0.000	0.000	0.000		0.001	-	-		0.000	0.000	0.000		0.001	-	-					0.084
8.800	0.000	0.000	0.000		3.49	-	-	0.000	0.000	0.000		3.51	-	-			0.000	0.000	0.000		0.001	-	-		0.000	0.000	0.000		0.001	-	-					0.088
9.200	0.000	0.000	0.000		3.09	-	-	0.000	0.000	0.000		3.11	-	-			0.000	0.000	0.000		0.001	-	-		0.000	0.000	0.000		0.001	-	-					0.092
9.600	0.000	0.000	0.000		2.69	-	-	0.000	0.000	0.000		2.71	-	-			0.000	0.000	0.000		0.001	-	-		0.000	0.000	0.000		0.001	-	-					0.096
10.000	0.000	0.000	0.000		2.29	-	-	0.000	0.000	0.000		2.31	-	-			0.000	0.000	0.000		0.002	-	-		0.000	0.000	0.000		0.004	-	-					0.100
11.000	0.000	0.000	0.000		1.29	-	10	0.000	0.000	0.000		1.37	-	-			0.000	0.000	0.000		0.001	-	6		0.000	0.000	0.000		0.057	-	-					0.110
12.000	0.000	0.000	0.000		0.354	-	5	0.000	0.000	0.000		0.620	-	-			0.000	0.000	0.000		0.062	-	-		0.000	0.000	0.000		0.306	-	-					0.120
13.000	0.000	0.000	0.000		0.010	-	-	0.000	0.000	0.000		0.200	-	-			0.000	0.000	0.000		0.718	-	-		0.000	0.000	0.000		0.887	-	-					0.130
14.000	0.000	0.000	0.000		0.004	-	-	0.000	0.000	0.000		0.044	-	-			0.000	0.000	0.000		1.71	-	-		0.000	0.000	0.000		1.74	-	-					0.140
15.000	0.000	0.000	0.000		0.002	-	-	0.000	0.000	0.000		0.007	-	-			0.000	0.000	0.000		2.71	-	-		0.000	0.000	0.000		2.71	-	-					0.150
16.000	0.000	0.000	0.000		0.001	-	-	0.000	0.000	0.000		0.001	-	-			0.000	0.000	0.000		3.71	-	-		0.000	0.000	0.000		3.71	-	-					0.160
17.000	0.000	0.000	0.000		0.001	-	-	0.000	0.000	0.000		0.001	-	-			0.000	0.000	0.000		4.71	-	-		0.000	0.000	0.000		4.71	-	-					0.170
18.000	0.000	0.000	0.000		0.001	-	-	0.000	0.000	0.000		0.001	-	-			0.000	0.000	0.000		5.71	-	-		0.000	0.000	0.000		5.71	-	-					0.180
<b>Σύνολα:</b>						0	15						0	0	0	0						0	6						0	28	0	0				
<b>Αριθμός Πράξεων:</b>						0							0	0								0.00							0		0					



ΕΘΝΙΚΗ ΤΡΑΠΕΖΑ (ΚΟ)

(Μέγεθος Συμβολαίου: 100 Χρέεγραφα, Τρόπος Εξάσκησης: Αμερικάνικος, Φυσική Παράδοση)

Τιμή Εξάσκησης	Δικαιώματα Αγοράς													Δικαιώματα Πώλησης															
	Ιανουάριος 2025						Φεβρουάριος 2025						Λοιποί Μήνες		Ιανουάριος 2025						Φεβρουάριος 2025						Λοιποί Μήνες		Τιμή Εξάσκησης
	Άνοιγμα	Ανιτ Τιμή	Κατωτ Τιμή	Τελ Τιμή	Τιμή κλεισ.	Όγκος	Άνοιγμα	Ανιτ Τιμή	Κατωτ Τιμή	Τελ Τιμή	Τιμή κλεισ.	Όγκος	Άνοιγτες θέσεις	Όγκος	Άνοιγτες θέσεις	Άνοιγμα	Ανιτ Τιμή	Κατωτ Τιμή	Τελ Τιμή	Τιμή κλεισ.	Όγκος	Άνοιγτες θέσεις	Όγκος	Άνοιγτες θέσεις	Όγκος	Άνοιγτες θέσεις			
4.800	0.000	0.000	0.000	3.22	-	-	0.000	0.000	0.000	3.23	-	-			0.000	0.000	0.000	0.001	-	-	0.000	0.000	0.000	0.001	-	-			
5.200	0.000	0.000	0.000	2.82	-	-	0.000	0.000	0.000	2.83	-	-			0.000	0.000	0.000	0.001	-	-	0.000	0.000	0.000	0.001	-	-			0.052
5.600	0.000	0.000	0.000	2.42	-	-	0.000	0.000	0.000	2.43	-	-			0.000	0.000	0.000	0.001	-	-	0.000	0.000	0.000	0.001	-	-			0.056
6.000	0.000	0.000	0.000	2.02	-	-	0.000	0.000	0.000	2.03	-	-			0.000	0.000	0.000	0.001	-	-	0.000	0.000	0.000	0.001	-	-			0.060
6.400	0.000	0.000	0.000	1.62	-	-	0.000	0.000	0.000	1.64	-	-			0.000	0.000	0.000	0.001	-	-	0.000	0.000	0.000	0.003	-	-			0.064
6.800	0.000	0.000	0.000	1.22	-	-	0.000	0.000	0.000	1.25	-	-			0.000	0.000	0.000	0.001	-	3	0.000	0.000	0.000	0.014	-	-			0.068
7.200	0.000	0.000	0.000	0.821	-	-	0.000	0.000	0.000	0.888	-	-			0.000	0.000	0.000	0.001	-	-	0.000	0.000	0.000	0.053	-	-			0.072
7.600	0.000	0.000	0.000	0.423	-	-	0.000	0.000	0.000	0.577	-	-			0.000	0.000	0.000	0.002	-	-	0.000	0.000	0.000	0.141	-	-			0.076
8.000	0.000	0.000	0.000	0.098	-	-	0.000	0.000	0.000	0.338	-	-			0.000	0.000	0.000	0.077	-	-	0.000	0.000	0.000	0.302	-	-			0.080
8.400	0.000	0.000	0.000	0.004	-	-	0.000	0.000	0.000	0.179	-	-			0.000	0.000	0.000	0.383	-	-	0.000	0.000	0.000	0.544	-	-			0.084
8.800	0.000	0.000	0.000	0.002	-	-	0.000	0.000	0.000	0.084	-	-			0.000	0.000	0.000	0.780	-	-	0.000	0.000	0.000	0.850	-	-			0.088
9.200	0.000	0.000	0.000	0.001	-	-	0.000	0.000	0.000	0.035	-	-			0.000	0.000	0.000	1.18	-	-	0.000	0.000	0.000	1.20	-	-			0.092
9.600	0.000	0.000	0.000	0.002	-	-	0.000	0.000	0.000	0.013	-	-			0.000	0.000	0.000	1.58	-	-	0.000	0.000	0.000	1.58	-	-			0.096
10.000	0.000	0.000	0.000	0.001	-	-	0.000	0.000	0.000	0.004	-	-			0.000	0.000	0.000	1.98	-	-	0.000	0.000	0.000	1.98	-	-			0.100
11.000					-	-					-	-													-	-			0.110
<b>Σύνολο:</b>					0	0					0	0	0	0				0	3					0	0	0	0		
<b>Αριθμός Πράξεων:</b>					0						0		0					0.00						0		0			

ΟΠΑΠ (ΚΟ)

(Μέγεθος Συμβολαίου: 100 Χρεόγραφα, Τρόπος Εξάσκησης: Αμερικάνικος, Φυσική Παράδοση)

Τιμή Εξάσκησης	Δικαιώματα Αγοράς												Δικαιώματα Πώλησης												Τιμή Εξάσκησης										
	Ιανουάριος 2025				Φεβρουάριος 2025				Λοιποί Μήνες				Ιανουάριος 2025				Φεβρουάριος 2025				Λοιποί Μήνες														
	Άνοιγμα	Ανιψ. Τιμή	Καπιτ. Τιμή	Τελ. Τιμή	Τιμή κλεισ.	Όγκος	Ανοικτές θέσεις	Άνοιγμα	Ανιψ. Τιμή	Καπιτ. Τιμή	Τελ. Τιμή	Τιμή κλεισ.	Όγκος	Ανοικτές θέσεις	Όγκος	Ανοικτές θέσεις	Άνοιγμα	Ανιψ. Τιμή	Καπιτ. Τιμή	Τελ. Τιμή	Τιμή κλεισ.	Όγκος	Ανοικτές θέσεις	Όγκος		Ανοικτές θέσεις									
9.600						-	-																				0.096								
10.000	0.000	0.000	0.000		5.94	-	-	0.000	0.000	0.000		5.96	-	-			0.000	0.000	0.000		0.001	-	-			0.000	0.000	0.000	0.001	-	-			0.100	
11.000	0.000	0.000	0.000		4.94	-	-	0.000	0.000	0.000		4.96	-	-			0.000	0.000	0.000		0.001	-	-			0.000	0.000	0.000	0.001	-	-			0.110	
12.000	0.000	0.000	0.000		3.94	-	-	0.000	0.000	0.000		3.97	-	-			0.000	0.000	0.000		0.001	-	-			0.000	0.000	0.000	0.001	-	-			0.120	
13.000	0.000	0.000	0.000		2.94	-	-	0.000	0.000	0.000		2.97	-	-			0.000	0.000	0.000		0.001	-	-			0.000	0.000	0.000	0.001	-	-			0.130	
14.000	0.000	0.000	0.000		1.94	-	-	0.000	0.000	0.000		1.98	-	-			0.000	0.000	0.000		0.001	-	-			0.000	0.000	0.000	0.013	-	-			0.140	
15.000	0.000	0.000	0.000		0.943	-	-	0.000	0.000	0.000		1.08	-	-			0.000	0.000	0.000		0.001	-	40			0.000	0.000	0.000	0.113	-	-			0.150	
16.000	0.000	0.000	0.000		0.111	-	10	0.000	0.000	0.000		0.441	-	-			0.000	0.000	0.000		0.168	-	1			0.000	0.000	0.000	0.469	-	-			0.160	
17.000	0.000	0.000	0.000		0.001	-	-	0.000	0.000	0.000		0.123	-	-			0.000	0.000	0.000		1.06	-	-			0.000	0.000	0.000	1.16	-	-			0.170	
18.000	0.000	0.000	0.000		0.001	-	-	0.000	0.000	0.000		0.022	-	-			0.000	0.000	0.000		2.06	-	-			0.000	0.000	0.000	2.07	-	-			0.180	
19.000	0.000	0.000	0.000		0.001	-	-	0.000	0.000	0.000		0.003	-	-			0.000	0.000	0.000		3.06	-	-			0.000	0.000	0.000	3.06	-	-			0.190	
20.000	0.000	0.000	0.000		0.001	-	-	0.000	0.000	0.000		0.001	-	-			0.000	0.000	0.000		4.06	-	-			0.000	0.000	0.000	4.06	-	-			0.200	
22.000	0.000	0.000	0.000		0.001	-	-	0.000	0.000	0.000		0.001	-	-			0.000	0.000	0.000		6.06	-	-			0.000	0.000	0.000	6.06	-	-			0.220	
24.000						-	-																												0.240
<b>Σύνολα:</b>						0	10						0	0	0	0					0	41							0	0	0	0			
<b>Αριθμός Πράξεων:</b>						0							0	0							0.00								0		0				

ΟΤΕ (ΚΟ)

(Μέγεθος Συμβολαίου: 100 Χρεόγραφα, Τρόπος Εξάσκησης: Αμερικάνικος, Φυσική Παράδοση)

Τιμή Εξάσκησης	Δικαιώματα Αγοράς												Δικαιώματα Πώλησης												Τιμή Εξάσκησης						
	Ιανουάριος 2025				Φεβρουάριος 2025				Λοιποί Μήνες				Ιανουάριος 2025				Φεβρουάριος 2025				Λοιποί Μήνες										
	Άνοιγμα	Ανιτ Τιμή	Κατωτ Τιμή	Τελ Τιμή	Τιμή κλεισ.	Όγκος	Ανοικτές θέσεις	Άνοιγμα	Ανιτ Τιμή	Κατωτ Τιμή	Τελ Τιμή	Τιμή κλεισ.	Όγκος	Ανοικτές θέσεις	Όγκος	Ανοικτές θέσεις	Άνοιγμα	Ανιτ Τιμή	Κατωτ Τιμή	Τελ Τιμή	Τιμή κλεισ.	Όγκος	Ανοικτές θέσεις	Όγκος		Ανοικτές θέσεις	Όγκος	Ανοικτές θέσεις			
9.200						-	-							-	-													0.092			
9.600						-	-							-	-													0.096			
10.000	0.000	0.000	0.000		4.58	-	-	0.000	0.000	0.000		4.60	-	-		0.000	0.000	0.000		0.001	-	-		0.000	0.000	0.000	0.001	-	-	0.100	
11.000	0.000	0.000	0.000		3.58	-	-	0.000	0.000	0.000		3.60	-	-		0.000	0.000	0.000		0.001	-	-		0.000	0.000	0.000	0.001	-	-	0.110	
12.000	0.000	0.000	0.000		2.58	-	-	0.000	0.000	0.000		2.61	-	-		0.000	0.000	0.000		0.001	-	-		0.000	0.000	0.000	0.001	-	-	0.120	
13.000	0.000	0.000	0.000		1.58	-	-	0.000	0.000	0.000		1.63	-	-		0.000	0.000	0.000		0.002	-	-		0.000	0.000	0.000	0.023	-	-	0.130	
14.000	0.000	0.000	0.000		0.585	-	-	0.000	0.000	0.000		0.786	-	-		0.000	0.000	0.000		0.003	-	-		0.000	0.000	0.000	0.178	-	-	0.140	
15.000	0.000	0.000	0.000		0.013	-	-	0.000	0.000	0.000		0.263	-	-		0.000	0.000	0.000		0.431	-	-		0.000	0.000	0.000	0.656	-	-	0.150	
16.000	0.000	0.000	0.000		0.002	-	-	0.000	0.000	0.000		0.057	-	-		0.000	0.000	0.000		1.42	-	-		0.000	0.000	0.000	1.45	-	-	0.160	
17.000	0.000	0.000	0.000		0.001	-	-	0.000	0.000	0.000		0.008	-	-		0.000	0.000	0.000		2.42	-	-		0.000	0.000	0.000	2.42	-	-	0.170	
18.000	0.000	0.000	0.000		0.001	-	-	0.000	0.000	0.000		0.001	-	-		0.000	0.000	0.000		3.42	-	-		0.000	0.000	0.000	3.42	-	-	0.180	
19.000	0.000	0.000	0.000		0.001	-	-	0.000	0.000	0.000		0.001	-	-		0.000	0.000	0.000		4.42	-	-		0.000	0.000	0.000	4.42	-	-	0.190	
20.000	0.000	0.000	0.000		0.001	-	-	0.000	0.000	0.000		0.001	-	-		0.000	0.000	0.000		5.42	-	-		0.000	0.000	0.000	5.42	-	-	0.200	
22.000	0.000	0.000	0.000		0.001	-	-							-	-													0.220			
<b>Σύνολο:</b>						0	0							0	0	0	0											0	0	0	0
<b>Αριθμός Πράξεων:</b>						0								0	0													0	0		

ΠΕΙΡΑΙΩΣ FINANCIAL HOLD (ΚΟ)

(Μέγεθος Συμβολαίου: 100 Χρέδγραφα, Τρόπος Εξάσκησης: Αμερικάνικος, Φυσική Παράδοση)

Τιμή Εξάσκησης	Δικαιώματα Αγοράς													Δικαιώματα Πώλησης															
	Ιανουάριος 2025						Φεβρουάριος 2025						Λοιποί Μήνες		Ιανουάριος 2025						Φεβρουάριος 2025						Λοιποί Μήνες		Τιμή Εξάσκησης
	Άνοιγμα	Ανιτ Τιμή	Καπιτ Τιμή	Τελ Τιμή	Τιμή κλεισ.	Όγκος	Άνοιγμα	Ανιτ Τιμή	Καπιτ Τιμή	Τελ Τιμή	Τιμή κλεισ.	Όγκος	Άνοιγές θέσεις	Όγκος	Άνοιγές θέσεις	Άνοιγμα	Ανιτ Τιμή	Καπιτ Τιμή	Τελ Τιμή	Τιμή κλεισ.	Όγκος	Άνοιγές θέσεις	Όγκος	Άνοιγές θέσεις	Όγκος	Άνοιγές θέσεις			
2.400	0.000	0.000	0.000	1.71	-	-	0.000	0.000	0.000	1.72	-	-			0.000	0.000	0.000	0.001	-	-	0.000	0.000	0.000	0.001	-	-			
2.600	0.000	0.000	0.000	1.51	-	-	0.000	0.000	0.000	1.52	-	-			0.000	0.000	0.000	0.001	-	-	0.000	0.000	0.000	0.001	-	-			0.026
2.800	0.000	0.000	0.000	1.31	-	-	0.000	0.000	0.000	1.32	-	-			0.000	0.000	0.000	0.001	-	-	0.000	0.000	0.000	0.001	-	-			0.028
3.000	0.000	0.000	0.000	1.11	-	-	0.000	0.000	0.000	1.12	-	-			0.000	0.000	0.000	0.001	-	-	0.000	0.000	0.000	0.001	-	-			0.030
3.200	0.000	0.000	0.000	0.911	-	-	0.000	0.000	0.000	0.917	-	-			0.000	0.000	0.000	0.001	-	-	0.000	0.000	0.000	0.001	-	-			0.032
3.400	0.000	0.000	0.000	0.711	-	-	0.000	0.000	0.000	0.720	-	-			0.000	0.000	0.000	0.001	-	-	0.000	0.000	0.000	0.003	-	-			0.034
3.600	0.000	0.000	0.000	0.511	-	-	0.000	0.000	0.000	0.530	-	-			0.000	0.000	0.000	0.001	-	-	0.000	0.000	0.000	0.013	-	-			0.036
3.800	0.000	0.000	0.000	0.313	-	-	0.000	0.000	0.000	0.359	-	-			0.000	0.000	0.000	0.002	-	-	0.000	0.000	0.000	0.042	-	-			0.038
4.000	0.000	0.000	0.000	0.137	-	-	0.000	0.000	0.000	0.220	-	-			0.000	0.000	0.000	0.026	-	-	0.000	0.000	0.000	0.102	-	-			0.040
4.400	0.000	0.000	0.000	0.004	-	-	0.000	0.000	0.000	0.059	-	-			0.000	0.000	0.000	0.293	-	-	0.000	0.000	0.000	0.341	-	-			0.044
4.800	0.000	0.000	0.000	0.002	-	-	0.000	0.000	0.000	0.010	-	-			0.000	0.000	0.000	0.690	-	-	0.000	0.000	0.000	0.694	-	-			0.048
5.200	0.000	0.000	0.000	0.001	-	-	0.000	0.000	0.000	0.001	-	-			0.000	0.000	0.000	1.09	-	-	0.000	0.000	0.000	1.09	-	-			0.052
5.600	0.000	0.000	0.000	0.001	-	-	0.000	0.000	0.000	0.001	-	-			0.000	0.000	0.000	1.49	-	-	0.000	0.000	0.000	1.49	-	-			0.056
6.000	0.000	0.000	0.000	0.001	-	-	0.000	0.000	0.000	0.001	-	-			0.000	0.000	0.000	1.89	-	-	0.000	0.000	0.000	1.89	-	-			0.060
<b>Σύνολο:</b>																													
<b>Αριθμός Πράξεων:</b>																													

Προϊόν Δανεισμού	Υποκείμενος Τίτλος	Πολυμερείς Συναλλαγές[1]					Διμερείς Συναλλαγές[2]		Δανεισμός Τίτλων μέσω ΟΤC[3]
		Ανοιχτές θέσεις[5]	Προσφερόμενη ποσότητα	Μ.Σ.Τ[4]	Όγκος συναλλαγών	Μ.Σ.Τ[4]	Όγκος συναλλαγών	Μ.Σ.Τ[4]	Όγκος συναλλαγών
AETFBOR	ALPHA ETF FTSE Athex Large Cap	---	---	---	---	---	---	---	---
ALPHABOR	ALPHA ΥΠΗΡΕΣΙΩΝ ΣΥΜΜ (ΚΟ)	20,000	---	---	248,600	5.01%	---	---	60,062,980
ACAGBOR	AUSTRIACARD (ΚΑ)	---	---	---	---	---	---	---	---
OTOELBOR	AUTOHELLAS (ΚΟ)	120	---	---	---	---	---	---	40,182
BOCHGRBOR	BANK OF CYPRUS (ΚΟ)	---	---	---	---	---	---	---	72,448
CENERBOR	CENERGY HOLDINGS (ΚΑ)	5,857	---	---	---	---	---	---	595,281
EEEBOR	COCA-COLA HBC AG (ΚΟ)	22,931	---	---	---	---	---	---	188,090
DIMANDBOR	DIMAND (ΚΟ)	---	---	---	---	---	---	---	34,436
EUROBBOR	EUROBANK HOLDINGS (ΚΟ)	5,000	---	---	---	---	---	---	64,609,933
FOYRKBOR	FOURLIS ΣΥΜΜΕΤΟΧΩΝ (ΚΟ)	---	---	---	---	---	---	---	11,673
ELPEBOR	HELLENIQ ENERGY (ΚΟ)	---	---	---	---	---	---	---	2,237,656
INTEKBOR	IDEAL HOLDINGS (ΚΟ)	---	---	---	---	---	---	---	11,600
INTRKBOR	INTRACOM HOLDINGS (ΚΟ)	---	---	---	---	---	---	---	30,000
BELABOR	JUMBO (ΚΟ)	1,920	---	---	1,000	4.20%	---	---	259,884
LAMDABOR	LAMDA DEVELOPMENT(ΚΟ)	---	---	---	---	---	---	---	223,277
LAVIBOR	LAVIPHARM (ΚΟ)	---	---	---	---	---	---	---	---
MYTILBOR	METLEN ENERGY & METALS (ΚΟ)	---	---	---	---	---	---	---	618,252
MIGBOR	MIG (ΚΟ)	541	---	---	---	---	---	---	39,913
PROFBOR	PROFILE (ΚΟ)	---	---	---	---	---	---	---	5,800
QUESTBOR	QUEST ΣΥΜΜΕΤΟΧΩΝ (ΚΟ)	391	---	---	---	---	---	---	9,614
TITCBOR	TITAN CEMENT (ΚΑ)	27,615	---	---	2,100	4.20%	---	---	196,794
VIOBOR	VIOHALCO SA/NV (ΚΑ)	---	---	---	---	---	---	---	---
AVAXBOR	ΑΒΑΞ Α.Ε. (ΚΟ)	---	---	---	---	---	---	---	---
ADMIEBOR	ΑΔΜΗΕ ΣΥΜΜΕΤΟΧΩΝ Α.Ε. (ΚΟ)	---	---	---	---	---	---	---	273,453
AEGNBOR	ΑΕΡΟΠΟΡΙΑ ΑΙΓΑΙΟΥ (ΚΟ)	---	---	---	---	---	---	---	649,833
INKATBOR	ΑΚΤΟΡ Α.Ε. ΣΥΜ/ΧΩΝ (ΚΟ)	---	---	---	---	---	---	---	1,111,156
GEKTERNABOR	ΓΕΚ ΤΕΡΝΑ (ΚΟ)	---	---	---	---	---	---	---	490,646
PPCBOR	ΔΕΗ (ΚΟ)	---	---	---	---	---	---	---	4,060,055
AIABOR	ΔΙΕΘΝΗΣ ΑΕΡΟΛΙΜΕΝΑΣ ΑΘΗΝΩΝ(ΚΟ)	---	---	---	---	---	---	---	234,600
ETEBOR	ΕΘΝΙΚΗ ΤΡΑΠΕΖΑ (ΚΟ)	237,384	---	---	---	---	---	---	18,951,619
ELHABOR	ΕΛΒΑΛΧΑΛΚΟΡ (ΚΟ)	---	---	---	---	---	---	---	202,913

**Σημειώσεις Προϊόντων Δανεισμού**

[1] - Πολυμερείς Συμβάσεις Δανειοδοσίας των μεθόδων 8-1, 8-2 και 8-3-3 (σύμφ. Με Αποφ.17 ΔΣ του Χρηματιστηρίου).

[2] - Διμερείς Συμβάσεις Δανειοδοσίας των μεθόδων 8-3-1 και 8-3-2 & Συμβάσεις της μεθόδου 4 (σύμφ. Με Αποφ. 20 ΔΣ του Χρηματιστηρίου).

[3] - Τα στοιχεία Συναλλαγές Δανεισμού Τίτλων μέσω ΟΤC δηλώνονται από τους χειριστές ΣΑΤ και αφορούν τις ποσότητες που έχουν καταγραφεί στο ΣΑΤ έως και τη προηγούμενη εργάσιμη ημέρα.

[4] - Μ.Σ.Τ: - Μέση Σταθμισμένη Τιμή (ως προς τα τεμάχια)

[5] - Τα στοιχεία αφορούν σε ανοιχτές θέσεις πριν την έναρξη της συνεδρίασης

Προϊόν Δανεισμού	Υποκείμενος Τίτλος	Πολυμερείς Συναλλαγές[1]					Διμερείς Συναλλαγές[2]		Δανεισμός Τίτλων μέσω ΟΤC[3]
		Ανοιχτές θέσεις[5]	Προσφερόμενη ποσότητα	Μ.Σ.Τ[4]	Όγκος συναλλαγών	Μ.Σ.Τ[4]	Όγκος συναλλαγών	Μ.Σ.Τ[4]	Όγκος συναλλαγών
ELLAKTORBOR	ΕΛΛΑΚΤΩΡ (ΚΟ)	7,500	---	---	---	---	---	---	131,566
EXAEBOR	ΕΛΛΗΝ. ΧΡΗΜΑΤΙΣΤΗΡΙΑ-Χ.Α. (ΚΟ)	---	---	---	---	---	---	---	151,629
EYDARBOR	ΕΥΔΑΠ (ΚΟ)	---	---	---	---	---	---	---	218,464
INLOTBOR	ΙΝΤΡΑΛΟΤ (ΚΟ)	---	---	---	---	---	---	---	1,400,774
KRIBOR	ΚΡΙ - ΚΡΙ (ΚΟ)	---	---	---	---	1,163	10.00%	---	1,912
MOHBOR	ΜΟΤΟΡ ΟΪΛ (ΚΟ)	---	---	---	6,483	4.36%	---	---	1,280,354
NOVALBOR	ΝΟΒΑΛ ΠΡΟΠΕΡΤΥ ΑΕΕΑΠ (ΚΟ)	---	---	---	---	---	---	---	---
PRABOR	ΟΛΠ (ΚΟ)	---	---	---	---	---	---	---	103,118
OPARBOR	ΟΠΑΠ (ΚΟ)	2,000	---	---	---	---	---	---	1,720,245
HTOBOR	ΟΤΕ (ΚΟ)	2,000	---	---	---	---	---	---	1,900,684
TREIRBOR	ΠΕΙΡΑΙΩΣ FINANCIAL HOLD (ΚΟ)	5,000	---	---	---	---	---	---	17,203,790
PLATBOR	ΠΛΑΣΤΙΚΑ ΘΡΑΚΗΣ (ΚΟ)	---	---	---	---	---	---	---	4,630
SARBOR	ΣΑΡΑΝΤΗΣ ΓΡ. (ΚΟ)	5,391	---	---	---	---	---	---	17,952
TENERGYBOR	ΤΕΡΝΑ ΕΝΕΡΓΕΙΑΚΗ (ΚΟ)	---	---	---	163	4.20%	---	---	1,319,830
OLYMPBOR	ΤΕΧΝΙΚΗ ΟΛΥΜΠΙΑΚΗ (ΚΟ)	---	---	---	---	---	---	---	---
OPTIMABOR	ΤΡΑΠΕΖΑ ΟΡΤΙΜΑ BANK (ΚΟ)	11,100	---	---	---	---	---	---	624,266

**Σημειώσεις Προϊόντων Δανεισμού**

[1] - Πολυμερείς Συμβάσεις Δανειοδοσίας των μεθόδων 8-1, 8-2 και 8-3-3 (σύμφ. Με Αποφ.17 ΔΣ του Χρηματιστηρίου).

[2] - Διμερείς Συμβάσεις Δανειοδοσίας των μεθόδων 8-3-1 και 8-3-2 & Συμβάσεις της μεθόδου 4 (σύμφ. Με Αποφ. 20 ΔΣ του Χρηματιστηρίου).

[3] - Τα στοιχεία Συναλλαγές Δανεισμού Τίτλων μέσω ΟΤC δηλώνονται από τους χειριστές ΣΑΤ και αφορούν τις ποσότητες που έχουν καταγραφεί στο ΣΑΤ έως και τη προηγούμενη εργάσιμη ημέρα.

[4] - Μ.Σ.Τ: - Μέση Σταθμισμένη Τιμή (ως προς τα τεμάχια)

[5] - Τα στοιχεία αφορούν σε ανοιχτές θέσεις πριν την έναρξη της συνεδρίασης

**Κωδικό και ονομασίες Κλάδων Οικονομικής Δραστηριότητας του Χρηματιστηρίου Αθηνών**

12003 - Διαπραγματεύσιμα Αμοιβαία Κεφάλαια	10101010 Υπηρεσίες Ηλεκτρονικών Υπολογιστών
10101015 Λογισμικό	10102030 Υλικό Υπολογιστών
15101010 Εξοπλισμός Τηλεπικοινωνιών	15102015 Υπηρεσίες Τηλεπικοινωνιών
20101010 Υγειονομικές Μονάδες	20101025 Υπηρεσίες Υγείας
20102010 Ιατρικός Εξοπλισμός	20103015 Φαρμακευτικά Προϊόντα
30101010 Τράπεζες	30202000 Διαφοροποιημένες Χρηματοοικονομικές Υπηρεσίες
30202010 Διαχείριση Κεφαλαίων & Θεματοφύλακες	30202015 Επενδυτικές Υπηρεσίες
30204000 Επενδυτικές Εταιρείες κλειστού τύπου	30302010 Γενικές Ασφάλειες
30302015 Μεσίτες Ασφαλίσεων	30302025 Ασφάλειες Ιδιοκτησίας & Ζημιών
35101010 Συμμετοχές & Ανάπτυξη Ακίνητης Περιουσίας	35101015 Υπηρεσίες Ακίνητης Περιουσίας
35102000 Διαφοροποιημένες Α.Ε.Ε.Α.Π.	35102030 Α.Ε.Ε.Α.Π. Επαγγελματικών Χώρων
35102045 Α.Ε.Ε.Α.Π. Εμπορικών Χώρων	40201040 Υπηρεσίες Ενοικίασης και Χρηματοδοτικής Μίσθωσης
40202010 Κατασκευή Κατοικιών	40202015 Έπιπλα
40202020 Οικιακές Συσκευές	40203040 Ηλεκτρονική Ψυχαγωγία
40204020 Ρούχα και Αξεσουάρ	40301010 Ψυχαγωγία
40301030 Εκδόσεις	40301035 Ραδιοτηλεοπτικοί Φορείς
40401010 Διαφοροποιημένοι Έμποροι	40401020 Εμπόριο Ενδυμάτων
40401025 Εμπόριο Προϊόντων Οικιακής Βελτίωσης	40401030 Εξειδικευμένο Λιανικό Εμπόριο
40501010 Αεροπορικές Εταιρείες	40501015 Ταξίδια & Τουρισμός
40501020 Τυχερά Παιχνίδια	40501025 Ξενοδοχεία & Πανσιόν
45101015 Απόσταξη & Οινοπαραγωγή	45101020 Αναψυκτικά
45102010 Γεωργεία, Αλιεία, Εκτροφή και Φυτείες	45102020 Τρόφιμα
45103010 Καπνός	45201010 Λιανικό & Χονδρικό Εμπόριο Τροφίμων
45201020 Είδη Προσωπικής Φροντίδας	50101010 Κατασκευές
50101020 Κατασκευαστές Στέγασης & Επικαλύψεων	50101030 Τσιμέντα
50101035 Άλλα Οικοδομικά Υλικά	50202010 Ηλεκτρικά Εξαρτήματα
50203015 Πλαστικά	50203030 Υλικά Συσκευασίας
50204000 Μηχανήματα Βιομηχανικού Εξοπλισμού	50204020 Μηχανήματα Κατασκευών
50205010 Προμηθευτές Βιομηχανίας	50205020 Υποστηρικτικές Υπηρεσίες προς Επιχειρήσεις
50205030 Υπηρεσίες Μαζικής Εκτύπωσης	50206015 Εμπορικά Οχήματα & Ανταλλακτικά
50206030 Θαλάσσιες Μεταφορές	50206060 Υπηρεσίες Μεταφορών
55101000 Διαφοροποιημένα Υλικά	55101020 Κλωστοϋφαντουργικά Προϊόντα
55102000 Ορυχεία	55102010 Σίδηρος & Χάλυβας
55102015 Μεταλλουργία	55102035 Αλουμίνιο
60101020 Διυλιστήρια & Εμπορία Πετρελαιοειδών	65101010 Εναλλακτική Ηλεκτρική Ενέργεια
65101015 Συμβατική Ηλεκτρική Ενέργεια	65102000 Πολλαπλών Υπηρεσιών Κοινής Ωφέλειας
65102030 Ύδρευση	

# ATHEXGROUP

Athens Exchange Group

Λεωφ. Αθηνών 110 | 104 42 Αθήνα  
110 Athinon Ave | 104 42 Athens GR  
T +30 210 3366 800  
[www.athexgroup.gr](http://www.athexgroup.gr)