

25

Ημερήσιο Δελτίο
Συναλλακτικής Δραστηριότητας

Daily Official List
of Trading Activity



Αποποίηση Ευθύνης:

Η εταιρεία Ελληνικά Χρηματιστήρια-Χρηματιστήριο Αθηνών Ανώνυμη Εταιρεία Συμμετοχών καταβάλλει κάθε δυνατή προσπάθεια ώστε να διασφαλίσει ότι οι πληροφορίες και τα λοιπά στοιχεία που εμφανίζονται στο Ημερήσιο Δελτίο Τιμών (Η.Δ.Τ.) είναι ορθά και πλήρη αλλά δεν έχει καμία ευθύνη για ενδεχόμενο λάθος ή παράλειψη στοιχείων και / ή ευθύνη σχετικά με την ακρίβεια, αξιοπιστία, επικαιροποίηση και πληρότητα των παραπάνω πληροφοριών και στοιχείων ή ευθύνη προερχόμενη άμεσα ή έμμεσα από την χρήση των παραπάνω πληροφοριών.

Η Εταιρία δεν έχει καμία ευθύνη για την ακρίβεια των στοιχείων που περιλαμβάνονται στις ανακοινώσεις των εισηγμένων εταιρειών. Πιθανές προσβολές δικαιωμάτων τρίτων από το περιεχόμενο των ανακοινώσεων συνιστούν αποκλειστική ευθύνη του αποστολέα των ανακοινώσεων.

Όλα τα αναγραφόμενα στο Η.Δ.Τ. στοιχεία παρέχονται μόνο για τους σκοπούς της πληροφόρησης και δεν συνιστούν παροχή επενδυτικών συμβουλών ή πρόσκληση για επένδυση σε κινητές αξίες που διαπραγματεύονται στο Χρηματιστήριο Αθηνών.

Αναγνωρίζεται και συμφωνείται ότι όλα τα δικαιώματα επί των πληροφοριών που εμφανίζονται στο Η.Δ.Τ. θα αποτελούν κυριότητα της εταιρίας και οποιοδήποτε άλλο δικαίωμα συμπεριλαμβανομένου του δικαιώματος πνευματικής ιδιοκτησίας, σήματος κλπ. ανήκουν στο Χρηματιστήριο Αθηνών.

Τα ανωτέρω στοιχεία αποτελούν ιδιοκτησία της Εταιρίας και προστατεύονται σύμφωνα με τις διατάξεις περί πνευματικής ιδιοκτησίας. Απαγορεύεται α) η με οποιοδήποτε τρόπο ή μέσο αναπαραγωγή, αναδημοσίευση, τροποποίηση, αντιγραφή, πώληση, μετάδοση ή διανομή του συνόλου ή μέρους τους, χωρίς αναφορά στην πηγή και β) η εμπορική εκμετάλλευση των στοιχείων από τρίτους.

Η Εταιρία δεν φέρει καμία ευθύνη προερχόμενη άμεσα ή έμμεσα από χρήση ή τυχόν αλλοίωση των ανωτέρω στοιχείων όταν αυτά χρησιμοποιούνται από

Ελληνικά Χρηματιστήρια - Χρηματιστήριο Αθηνών Α.Ε. Συμμετοχών

Λεωφόρος Αθηνών 110, 10442 Αθήνα, Τηλ: (210) 33.66.800, Fax: (210) 32.13.938

www.athexgroup.gr

Χρηματιστηριακό Κέντρο Θεσσαλονίκης

Κατούνη 16-18, Θεσ/νίκη 546 25, Τηλ: (2310) 567.667, Fax: (2310) 530.455

Συνεγγυητικό Κεφάλαιο Εξασφάλισης Επενδυτικών Υπηρεσιών

Φειδίου 14-16, Αθήνα 106 78, Τηλ: (210) 33.04.682, Fax: (210) 33.04.155

Επιτροπή Κεφαλαιαγοράς

Κολοκοτρώνη 1 & Σταδίου 1, Αθήνα 105 62, Τηλ: (210) 33.77.100, Fax: (210) 33.77.173

Πίνακας Περιεχομένων**Ενότητα 1: Στατιστικά Στοιχεία Χρεογράφων, Παραγώγων και Δανεισμού**

Οι Αγορές Χρεογράφων Παραγώγων Δανεισμού
Χρηματιστηριακοί Δείκτες
Αναλυτικά Στοιχεία Συναλλαγών Αγοράς Χρεογράφων
Στοιχεία Συναλλαγών Κλάδων Χρηματιστηρίου Αθηνών & Χρηματοοικονομικών Προϊόντων (Δ.Α.Κ.)
Οι 10 Μετοχές με τη μεγαλύτερη Άνοδο & Πτώση
Αναλυτικά Στοιχεία Συναλλαγών Αγοράς Παραγώγων

Ενότητα 2: Αναλυτικά Στοιχεία Συναλλαγών Χρεογράφων

Αναλυτικά Στοιχεία Συναλλαγών Χρεογράφων
Σημειώσεις Χρεογράφων

Ενότητα 3: Στοιχεία Συναλλαγών Χρεογράφων

Στοιχεία Συναλλαγών Πακέτων
Στοιχεία Συναλλαγών Δικαιωμάτων

Στοιχεία Δανεισμού Τίτλων
Στοιχεία Συναλλαγών Εκποιήσεων
Στοιχεία Συναλλαγών Εκποιήσεων Ενσώματων Ονομαστικών Μετοχών
Στοιχεία Ενεργητικού Διαπραγματεύσιμων Αμοιβαίων Κεφαλαίων (Δ.Α.Κ.)
Χαρακτηριστικά Διαπραγματεύσιμων Αμοιβαίων Κεφαλαίων (Δ.Α.Κ.)

Ενότητα 4: Ανακοινώσεις**Ενότητα 5: Ομόλογα Διαπραγματεύσιμα στην Αγορά Αξιών Σταθερού Εισοδήματος**

Ομολογιακά Δάνεια Επιχειρήσεων – Οργανωμένη Αγορά (Μετατρέψιμα)
Ομολογιακά Δάνεια Επιχειρήσεων – Οργανωμένη Αγορά (Μη Μετατρέψιμα)
Ομόλογα Ελληνικού Δημοσίου
Έντοκα Γραμμάτια & Zero Coupon Ομόλογα Ελληνικού Δημοσίου
Ομόλογα Ελληνικού Δημοσίου Διαπραγματεύσιμα με τη Μέθοδο Εκφώνησης - Αντιφώνησης
Ομόλογα Κρατικών Τραπεζών

Ενότητα 6: Πρόσθετα Στοιχεία Ενημέρωσης

Πίνακας Μελών Χρηματιστηρίου Αθηνών και Μελών ΕΤ.ΕΚ.
Πίνακας Μετοχών Υπό Ειδική Διαπραγμάτευση
Γνωστοποιήσεις Συναλλαγών - Κατάλογος Υπόχρεων Προσώπων

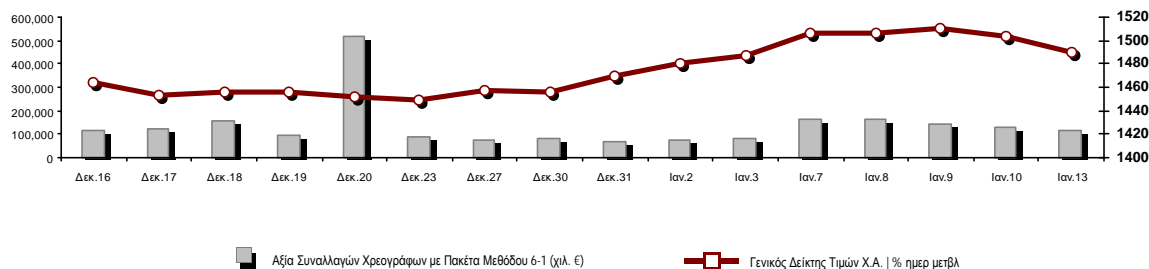
Ενότητα 7: Αναλυτικά Στοιχεία Συναλλαγών Αγοράς Παραγώγων

Συμβόλαια Μελλοντικής Εκπλήρωσης σε Δείκτες
Συμβόλαια Μελλοντικής Εκπλήρωσης σε Μετοχές
Δικαιώματα Προαίρεσης σε Δείκτες
Δικαιώματα Προαίρεσης σε Μετοχές
Στοιχεία Συναλλαγών Προϊόντων Δανεισμού

Παράρτημα Α: Κωδικοί και ονομασίες Κλάδων Οικονομικής Δραστηριότητας του Χρηματιστηρίου Αθηνών

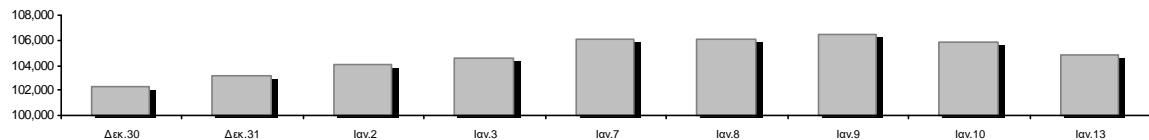
Οι Αγορές Χρεογράφων Παραγώγων Δανεισμού

Γενικός Δείκτης Τιμών και Αξία Συναλλαγών Μετοχών και Παραγώγων

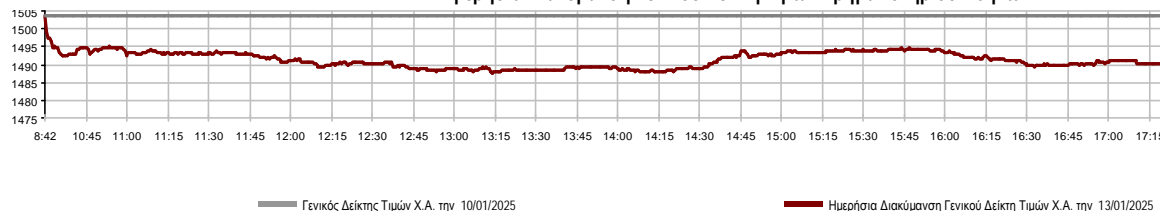


Κεφαλαιοποίηση Χ.Α. (εκατ €) **:	104,820.67		Συνολικές Ανοικτές Θέσεις σε Παράγωγα	391,969
Ημερήσια μεταβολή: εκατ. € %	-995.09	-0.94%	Ανοικτές θέσεις σε ΣΜΕ επί Δεικτών % ημερ μετβλ	6,547 -0.80%
Μέση ετήσια Κεφ/ποίηση: εκατ. € % Μετβλ. Μέση προηγ. έτος	105,395.40	6.80%	Ανοικτές θέσεις σε ΣΜΕ επί μετοχών % ημερ μετβλ	384,617 -2.50%
Γενικός Δείκτης Τιμών Χ.Α. % ημερ μετβλ	1,490.22	-0.90%	Ανοικτές θέσεις σε Δικαιώματα επί Δεικτών % ημερ μετβλ	702 3.54%
Κεφαλαιοποίηση Γενικού Δείκτη (εκατ. €)	97,541.73		Ανοικτές θέσεις σε Δικαιώματα επί μετοχών % ημερ μετβλ	103 -2.83%
Ημερήσια μεταβολή (εκατ. €)	-963.46			
Αξία Συναλλαγών Χρεογράφων με Πακέτα Μεθόδου 6-1 (χιλ. €)	116,679.41		Πλήθος Συμβολαίων Παραγώγων:	26,603
Ημερήσια μεταβολή: %	-9,704.47	-7.68%	Ημερήσια μεταβολή: τμχ %	-11,834 -30.79%
Μέση Αξία Συν/γών ΥΙD: χιλ. € % Μετβλ Μέση προηγ. έτος	125,302.32	-8.79%	Μέσος Όγκος Συμβ. ΥΙD: % Μετβλ Μέσο προηγ. Έτος	27,274 -26.71%
Αξία Συναλλαγών Πακέτων Μεθόδου 6-1 (χιλ. €)	12,529.43		Πλήθος Πράξεων Παραγώγων:	1,787
Αξία Συναλλαγών Πακέτων Μεθόδου 6-2 & 6-3 (χιλ. €)	0.00		Ημερήσια μεταβολή: πλήθος %	68 3.96%
Αξία Συναλλαγών Ομολόγων (χιλ.€)	1,204.14		Μέσο Πλήθος Πράξεων ΥΙD: % Μετβλ Μέσο προηγ. Έτος	1,689 -7.30%
Όγκος Συναλλαγών Χρεογράφων με Πακέτα Μεθόδου 6-1 (χιλ. Τμχ)	29,836.35		Συνολικές Ανοικτές Θέσεις σε Δανεισμό	147,155
Ημερήσια μεταβολή: χιλ. τμχ %	-2,328.86	-7.24%	Ημερήσια μεταβολή: τμχ %	9,574 6.96%
Μέσος Όγκος Συν/γών ΥΙD: % Μετβλ Μέσο προηγ. Έτος	32,946.18	13.24%	Πλήθος Συναλλαγών Δανεισμού (Πολυμερής/Διμερής)	43,500
Όγκος Συναλλαγών Πακέτων Μεθόδου 6-1 (χιλ. Τεμάχια)	3,638.25		Ημερήσια μεταβολή: τμχ %	31,300
Όγκος Συναλλαγών Πακέτων Μεθόδου 6-2 & 6-3 (χιλ. Τεμάχια)	0.00		Πλήθος Πολυμερών Συναλλαγών	3,500
Όγκος Συναλλαγών Ομολόγων	1,201,000		Πλήθος Διμερών Συναλλαγών	40,000
Πλήθος Πράξεων Χρεογράφων με Πακέτα Μεθόδου 6-1	33,291		Πλήθος Πράξεων Δανεισμού:	2
Ημερήσια μεταβολή: πλήθος %	-12	-0.04%	Ημερήσια μεταβολή: %	-14
Μέσο Πλήθος Πράξεων ΥΙD: % Μετβλ Μέσο προηγ. Έτος	36,581	0.99%	Πλήθος Πράξεων Πολυμερών Συναλλαγών	1
Πλήθος πακέτων Μεθόδου 6-1	19		Πλήθος Πράξεων Διμερών Συναλλαγών	1
Πλήθος πακέτων Μεθόδου 6-2 & 6-3	0			
Πλήθος συναλλαγών Ομολόγων	198			

Κεφαλαιοποίηση Χ.Α. (εκατ €) **



Ημερήσια Διακύμανση Γενικού Δείκτη Τιμών Χρηματιστηρίου Αθηνών



Χρηματιστηριακοί Δείκτες

Όνομασία Δείκτη	13/01/2025	10/01/2025	Δ μον.	Δ %	Κατώτερη	Ανώτερη	Κατ.έτους	Ανωτ.έτους	Ετησ. μεταβ.
Γενικός Δείκτης Τιμών Χ.Α.	1,490.22	1,503.73	-13.51	-0.90%	1,487.71	1,503.73	1,469.67	1,514.35	1.40% #
Δείκτης Συνολικής Απόδοσης Γενικού Δείκτη Χ.Α.	2,818.30	2,843.86	-25.56	-0.90%	2,813.56	2,843.86	2,779.44	2,863.94	1.40% #
Δείκτης ATHEX ESG	1,704.45	1,724.11	-19.66	-1.14%	1,703.71	1,724.11	1,678.09	1,738.21	1.57% #
Δείκτης Τιμών Εναλλακτικής Αγοράς Χ.Α.	14,899.56	15,293.04	-393.48	-2.57%	14,804.77	15,293.04	14,804.77	15,410.20	-1.31% €
FTSE/Χ.Α. Large Cap	3,619.93	3,662.62	-42.69	-1.17%	3,619.22	3,662.62	3,570.47	3,693.03	1.39% #
FTSE/Χ.Α. Mid Cap	2,412.40	2,421.05	-8.65	-0.36%	2,390.87	2,421.05	2,334.00	2,454.10	3.36% #
FTSE/Χ.Α. Υψηλής Μερισματικής Απόδοσης	4,092.34	4,106.64	-14.30	-0.35%	4,073.45	4,112.24	4,015.60	4,145.10	1.78% #
FTSE/Χ.Α. Δείκτης Αγοράς	863.77	873.72	-9.95	-1.14%	863.16	873.72	851.11	881.02	1.48% #
FTSE/Χ.Α. Τράπεζες	1,342.19	1,360.29	-18.10	-1.33%	1,336.37	1,360.29	1,284.74	1,371.88	4.37% #
FTSE/ATHEX ΤΕΧΝΟΛΟΓΙΑ & ΤΗΛΕΠΙΚΟΙΝΩΝΙΕΣ	5,743.45	5,774.72	-31.27	-0.54%	5,695.79	5,779.15	5,639.69	5,871.83	1.31% #
FTSE/ATHEX ΧΡΗΜΑΤΟΟΙΚΟΝΟΜΙΚΕΣ ΥΠΗΡΕΣΙΕΣ	6,297.13	6,381.72	-84.59	-1.33%	6,270.06	6,381.72	6,028.62	6,436.33	4.35% #
FTSE/ATHEX ΑΚΙΝΗΤΗΣ ΠΕΡΙΟΥΣΙΑΣ	4,841.18	4,856.72	-15.54	-0.32%	4,816.29	4,856.72	4,816.29	4,955.14	-0.78% €
FTSE/ATHEX ΚΑΤΑΝΑΛΩΤΙΚΑ ΠΡΟΪΟΝΤΑ	5,053.96	5,067.70	-13.74	-0.27%	5,050.79	5,084.09	5,022.85	5,190.59	0.37% #
FTSE/ATHEX ΒΑΣΙΚΑ ΑΓΑΘΑ	6,702.60	6,785.39	-82.79	-1.22%	6,669.30	6,785.39	6,669.30	6,830.47	0.20% #
FTSE/ATHEX ΒΙΟΜΗΧΑΝΙΕΣ	7,231.36	7,254.10	-22.74	-0.31%	7,199.36	7,254.10	7,101.20	7,262.52	1.03% #
FTSE/ATHEX ΠΡΩΤΕΣ ΎΛΕΣ	5,328.29	5,387.26	-58.97	-1.09%	5,245.15	5,387.26	5,017.37	5,532.80	6.20% #
FTSE/ATHEX ΕΝΕΡΓΕΙΑ & ΥΠΗΡΕΣΙΕΣ ΚΟΙΝΗΣ ΩΦ	4,980.15	5,055.84	-75.69	-1.50%	4,980.15	5,055.84	4,979.04	5,147.10	0.02% #
Δείκτης Όλων των Μετοχών Χ.Α.	344.36	347.62	-3.26	-0.94%	344.36	344.36	342.37	349.64	1.44% #
Ελληνικός Δείκτης Mid & Small Cap	2,155.77	2,166.56	-10.79	-0.50%	2,146.53	2,166.56	2,116.80	2,183.38	1.84% #
FTSE/Χ.Α. Large Cap Συνολικής Απόδοσης	6,230.15	6,303.62	-73.47	-1.17%			6,199.42	6,335.08	1.39% #
FTSE/Χ.Α. Mid Cap Συνολικής Απόδοσης	3,305.17	3,317.02	-11.85	-0.36%			3,256.98	3,355.25	3.36% #
MSCI GREECE REBASED	5,692.56	5,766.26	-73.70	-1.28%	5,691.31	5,766.26	5,552.65	5,821.68	2.35% #
Ελληνικός Δείκτης Εταιρικών Ομολόγων	138.63	138.71	-0.08	-0.06%			138.63	139.00	-0.31% €
Ελληνικός Δείκτης Τιμών Εταιρικών Ομολόγων	93.52	93.59	-0.07	-0.07%			93.52	93.86	-0.43% €

Σημείωση 1: Το κλείσιμο των Δεικτών FTSE/Μed 100, Ελληνικός Δείκτης Εταιρικών Ομολόγων και, Ελληνικός Δείκτης Τιμών Εταιρικών Ομολόγων αφορούν την συνεδρίαση της 09/01/2025.

Σημείωση 2: Ο Ελληνικός Δείκτης Mid & Small Cap είναι Customized δείκτης υπολογιζόμενος από το Χρηματιστήριο Αθηνών.

Αναλυτικά Στοιχεία Συναλλαγών Αγοράς Χρεογράφων

	Όλα τα Χρεόγραφα	Κύρια Αγορά	Επιτήρηση	Διαπραγματεύσιμα Αμοιβαία Κεφάλαια
Σύνολα	124	118	5	1
Ανοδικές / Καθοδικές / Σταθερές:	25 / 78 / 21	25 / 75 / 18	0 / 2 / 3	0 / 1 / 0
Κεφαλαιοποίηση Χ.Α. (εκατ €) **	104,820.67	104,763.21	57.46	
Μέση Ημερήσια Αξία Συν/γών (χιλ. €)	125,302.32	125,040.22	21.72	240.48
Αξία Συναλλαγών	116,679.41	116,596.61	5.49	77.31
Κύριος Πίνακας:	104,149.98	104,067.18	5.49	77.31
Προσυμφωνημένων Συναλλαγών 6_1_2_3:	12,529.43	12,529.43	0.00	0.00
Πίνακας Εκποιήσεων:	0.00	0.00	0.00	0.00
Πίνακας Ειδικών Όρων:	0.00	0.00	0.00	0.00
Μέσος Ημερήσιος Όγκος Συναλλαγών	32,946,184	32,819,129	120,479	6,589
Όγκος Συναλλαγών	29,836,347	29,810,791	23,426	2,130
Κύριος Πίνακας:	26,198,095	26,172,539	23,426	2,130
Προσυμφωνημένων Συναλλαγών 6_1_2_3:	3,638,252	3,638,252	0	0
Πίνακας Εκποιήσεων:	0	0	0	0
Πίνακας Ειδικών Όρων:	0	0	0	0
Μέσο Ημερήσιο Πλήθος Πράξεων	36,581	36,440	48	92
Αριθμός Πράξεων	33,291	33,133	33	125
Κύριος Πίνακας:	33,272	33,114	33	125
Προσυμφωνημένων Συναλλαγών 6_1_2_3:	19	19	0	0
Πίνακας Εκποιήσεων:	0	0	0	0
Πίνακας Ειδικών Όρων:	0	0	0	0

Στοιχεία Συναλλαγών Κλάδων Χρηματιστηρίου Αθηνών & Χρηματοοικονομικών Προϊόντων (Δ.Α.Κ.)

Κωδικός	Κλάδοι	Ανοδικές / Καθοδικές / Σταθερές	Αριθμός Πράξεων	Όγκος Συναλλαγών	Αξία Συναλλαγών	% στη Συνολική Αξία
12000	- Χρηματοοικονομικά Προϊόντα	0 / 1 / 0	125	2,130	77,312.76	0.07%
3510	- Ακίνητη Περιουσία	4 / 5 / 3	1,047	317,936	1,299,052.84	1.11%
3030	- Ασφάλειες	0 / 1 / 0	65	9,328	42,949.94	0.04%
5020	- Βιομηχανικά Προϊόντα & Υπηρεσίες	4 / 11 / 4	2,318	726,152	10,504,489.93	9.00%
4040	- Εμπόριο	3 / 3 / 1	1,582	585,865	5,637,466.93	4.83%
6010	- Ενέργεια	1 / 3 / 0	1,652	292,879	3,257,563.38	2.79%
4020	- Καταναλωτικά Προϊόντα & Υπηρεσίες	1 / 3 / 1	308	49,982	205,915.69	0.18%
5010	- Κατασκευές & Υλικά Κατασκευών	1 / 12 / 1	2,870	1,166,208	5,366,581.27	4.60%
4030	- Μέσα Ενημέρωσης	2 / 0 / 0	80	37,140	17,165.24	0.01%
4520	- Προσωπική Φροντίδα, Φάρμακα & Παντοπωλεία	0 / 1 / 1	243	23,635	220,026.20	0.19%
5510	- Πρώτες Ύλες	2 / 7 / 3	1,404	498,867	1,480,027.65	1.27%
4050	- Ταξίδια και Αναψυχή	2 / 2 / 2	2,600	1,907,340	6,532,835.38	5.60%
1010	- Τεχνολογία	2 / 7 / 1	1,370	439,153	1,482,303.94	1.27%
1510	- Τηλεπικοινωνίες	0 / 2 / 0	915	170,690	2,520,344.01	2.16%
3010	- Τράπεζες	0 / 7 / 1	11,145	21,469,745	61,957,958.53	53.11%
4510	- Τρόφιμα, Ποτά & Καπνοβιομηχανίες	1 / 3 / 2	426	70,459	1,423,599.34	1.22%
2010	- Υγεία	0 / 3 / 0	126	74,615	63,381.56	0.05%
6510	- Υπηρεσίες Κοινής Ωφέλειας	2 / 4 / 0	4,064	1,058,969	14,237,490.57	12.20%
3020	- Χρηματοοικονομικές Υπηρεσίες	0 / 3 / 1	401	70,498	334,024.94	0.29%

Οι 10 Μετοχές με τη μεγαλύτερη Άνοδο & Πτώση

Κύρια Αγορά

Μετοχές με τη μεγαλύτερη Θετική μεταβολή τιμής	Τιμή κλεισ.	Μεταβ.	Μετοχές με τη μεγαλύτερη Αρνητική μεταβολή τιμής	Τιμή κλεισ.	Μεταβ.
ΟΛΘ (ΚΟ)	27	12.97% #	ΤΖΙΡΑΚΙΑΝ ΠΡΟΦΙΛ (ΚΟ)	1.57	-5.99% α
ΙΝΤΡΑΛΟΤ (ΚΟ)	1.078	2.47% #	ΑΛΟΥΜΥΛ (ΚΟ)	4.27	-3.50% α
ΜΟΤΟΔΥΝΑΜΙΚΗ (ΚΟ)	2.82	2.17% #	ΕΒΡΟΦΑΡΜΑ (ΚΟ)	1.99	-3.40% α
ΕΛΑΣΤΡΟΝ (ΚΟ)	2.1	1.45% #	ΚΟΡΔΕΛΛΟΥ Χ. ΑΦΟΙ (ΚΟ)	0.463	-3.34% α
ΑΥΕ (ΚΟ)	0.459	1.32% #	ΛΑΥΙΡΗΑΡΜ (ΚΟ)	0.781	-2.62% α
HELLENIQ ENERGY (ΚΟ)	7.7	1.32% #	ΕΚΤΕΡ (ΚΟ)	1.822	-2.46% α
ΕΛΛΑΚΤΩΡ (ΚΟ)	2.215	1.14% #	EUROBANK HOLDINGS (ΚΟ)	2.286	-2.43% α
FOURLIS ΣΥΜΜΕΤΟΧΩΝ (ΚΟ)	4	1.14% #	METLEN ENERGY & METALS (ΚΟ)	33.14	-2.18% α
QUEST ΣΥΜΜΕΤΟΧΩΝ (ΚΟ)	6.1	0.66% #	ΕΛΙΝΟΙΛ (ΚΟ)	2.25	-2.17% α
ΚΡΙ - ΚΡΙ (ΚΟ)	15.9	0.63% #	LOULIS FOOD (ΚΟ)	2.85	-2.06% α

Μετοχές με τη μεγαλύτερη Αξία Συναλλαγών	Αξία (χιλ. €)	Μεταβ.	Μετοχές με το μεγαλύτερο Όγκο Συναλλαγών	Όγκος	Μεταβ.
EUROBANK HOLDINGS (ΚΟ)	16,196.04	-2.43% α	ALPHA ΥΠΗΡΕΣΙΩΝ ΣΥΜΜ (ΚΟ)	7,859,230	-1.11% α
ΕΘΝΙΚΗ ΤΡΑΠΕΖΑ (ΚΟ)	15,934.29	-0.37% α	EUROBANK HOLDINGS (ΚΟ)	7,042,146	-2.43% α
ALPHA ΥΠΗΡΕΣΙΩΝ ΣΥΜΜ (ΚΟ)	13,362.92	-1.11% α	ΠΕΙΡΑΙΩΣ FINANCIAL HOLD (ΚΟ)	2,816,827	-1.65% α
ΠΕΙΡΑΙΩΣ FINANCIAL HOLD (ΚΟ)	11,620.67	-1.65% α	ΕΘΝΙΚΗ ΤΡΑΠΕΖΑ (ΚΟ)	1,993,948	-0.37% α
ΟΛΘ (ΚΟ)	7,446.67	12.97% #	ΙΝΤΡΑΛΟΤ (ΚΟ)	1,561,414	2.47% #
METLEN ENERGY & METALS (ΚΟ)	5,721.42	-2.18% α	ΑΤΤΙΚΑ BANK A.T.E. (ΚΟ)	958,744	-0.52% α
ΔΕΗ (ΚΟ)	5,247.00	-2.00% α	BANK OF CYPRUS (ΚΟ)	759,123	-0.21% α
JUMBO (ΚΟ)	4,234.10	-1.09% α	ΔΕΗ (ΚΟ)	425,244	-2.00% α
ΟΠΑΠ (ΚΟ)	4,099.32	0.26% #	ΕΛΛΑΚΤΩΡ (ΚΟ)	387,757	1.14% #
BANK OF CYPRUS (ΚΟ)	3,604.33	-0.21% α	ΑΔΜΗΕ ΣΥΜΜΕΤΟΧΩΝ Α.Ε. (ΚΟ)	323,167	-1.62% α

Σημείωση: Απεικονίζονται οι Μετοχές που δεν ανήκουν στην Κατηγορία Επιτήρησης και πραγματοποιήσαν κατά τη διάρκεια της συνεδρίασης Αξία Συναλλαγών μεγαλύτερη από 10,000 Ευρώ.

Αναλυτικά Στοιχεία Συναλλαγών Αγοράς Παραγώγων

	Αριθμός Πράξεων	Όγκος	Ανοικτές θέσεις
Σ.Μ.Ε. σε Δείκτες	290	1,485	6,547
FTSE/X.A. Τράπεζες	1	2	1,249
FTSE/X.A. Large Cap	289	1,483	5,298
MSCI GREECE REBASED	0	0	0
Σ.Μ.Ε. σε Μετοχές	1,488	24,991	384,617
ΑΔΜΗΕ ΣΥΜΜΕΤΟΧΩΝ Α.Ε. (ΚΟ)	31	410	24,692
ΑΕΡΟΠΟΡΙΑ ΑΙΓΑΙΟΥ (ΚΟ)	29	72	3,705
ΑΚΤΟΡ Α.Ε. ΣΥΜ/ΧΩΝ (ΚΟ)	78	160	2,541
ΑΛΡΗΑ ΥΠΗΡΕΣΙΩΝ ΣΥΜΜ (ΚΟ)	265	11,303	144,064
ΔΙΕΘΝΗΣ ΑΕΡΟΛΙΜΕΝΑΣ ΑΘΗΝΩΝ(ΚΟ)	0	0	321
ΑΥΤΟHELLAS (ΚΟ)	1	1	112
ΑΒΑΞ Α.Ε. (ΚΟ)	4	12	2,097
BANK OF CYPRUS (ΚΟ)	0	0	15
COCA-COLA HBC AG (ΚΟ)	2	6	129
CENERGY HOLDINGS (ΚΑ)	22	63	4,877
ΕΛΛΑΚΤΩΡ (ΚΟ)	35	224	3,254
ΕΛΒΑΛΧΑΛΚΟΡ (ΚΟ)	59	303	8,810
EUROBANK HOLDINGS (ΚΟ)	67	909	18,853
ΕΥΔΑΠ (ΚΟ)	1	14	3,958
FOURLIS ΣΥΜΜΕΤΟΧΩΝ (ΚΟ)	1	1	1,063
ΓΕΚ ΤΕΡΝΑ (ΚΟ)	2	17	11,800
ΕΛΛΗΝ. ΧΡΗΜΑΤΙΣΤΗΡΙΑ-Χ.Α. (ΚΟ)	23	93	3,714
HELLENIC ENERGY (ΚΟ)	31	209	5,060
INTRACOM HOLDINGS (ΚΟ)	64	351	10,073
JUMBO (ΚΟ)	3	7	384
LAMDA DEVELOPMENT(ΚΟ)	15	33	6,079
METLEN ENERGY & METALS (ΚΟ)	97	322	5,980
MIG (ΚΟ)	0	0	161
ΜΟΤΟΡ ΟΪΛ (ΚΟ)	33	180	6,656
ΕΘΝΙΚΗ ΤΡΑΠΕΖΑ (ΚΟ)	163	1,581	15,411
ΟΠΑΠ (ΚΟ)	5	26	1,096
ΤΡΑΠΕΖΑ ΟΡΤΙΜΑ BANK (ΚΟ)	0	0	65
ΟΤΕ (ΚΟ)	15	120	2,898
ΟΛΠ (ΚΟ)	1	1	128
ΠΕΙΡΑΙΩΣ FINANCIAL HOLD (ΚΟ)	278	7,816	67,633
ΔΕΗ (ΚΟ)	114	534	22,339
QUEST ΣΥΜΜΕΤΟΧΩΝ (ΚΟ)	1	1	184
ΤΕΡΝΑ ΕΝΕΡΓΕΙΑΚΗ (ΚΟ)	0	0	26
TITAN CEMENT (ΚΑ)	5	8	501
VIOTALCO SA/ΝV (ΚΑ)	43	214	5,938
Δικαιώματα σε Δείκτες	9	127	702
FTSE/X.A. Large Cap	9	127	702
Δικαιώματα σε Μετοχές	0	0	103
ΑΛΡΗΑ ΥΠΗΡΕΣΙΩΝ ΣΥΜΜ (ΚΟ)	0	0	0
ΕΘΝΙΚΗ ΤΡΑΠΕΖΑ (ΚΟ)	0	0	3
ΟΠΑΠ (ΚΟ)	0	0	51
ΟΤΕ (ΚΟ)	0	0	0
ΠΕΙΡΑΙΩΣ FINANCIAL HOLD (ΚΟ)	0	0	0
ΔΕΗ (ΚΟ)	0	0	49
Συνολική Δραστηριότητα	1,787	26,603	391,969

Ημερήσιο Δελτίο Τιμών

Έτος: 146 Αύξων Αριθμός Συνεδρίασης: 7

Ενότητα 2: Αναλυτικά Στοιχεία Συναλλαγών Χρεογράφων

Δευτέρα, 13 Ιανουαρίου, 2025

Πληθος Χρεογράφων	Ονομ. Αξία	Μερίσματα [1]			Ημερ. Τελευτ. Αποκοπής		Σημ.	Χρεόγραφο	Τιμή κλεισίματος	% μεταβ.	Προηγ. Κλείσιμο-ημ/νία	Άνοιγμα	Κατωτ Τιμή	Ανωτ Τιμή	Τελ Σταθμ Τιμή	Τελευταία ζήτηση [7]	Τελευταία προσφορά [7]	Ρ/Ε μετά φ.	Χρήσιμ Όγκος	Πράξεις	Αξία Συναλλαγών[8]	Χ.Α. Εταιρείας (χιλ. €) [3,5]	Χαμηλό έτους	Υψηλό έτους	Κλάδος [4]			
		2022	2023	2024	Μέρηματα [2]	Δικαιώμα																						
36,300,000	1.12	---	0.0276	---	27/08/2024	12/12/2007	---	ΕΥΑΘ (ΚΟ)	3.39	0.30	3.38	10/01/2025	3.4	3.37	3.42	3.41	3.388	101@3.38	757@3.41	---	---	5,166	33	17,502.69	123,057.00	3.22	3.42	65102030
86,735,980	0.310	---	0.02	---	22/07/2024	07/09/2023	---	ΙΑΤΡΙΚΟ ΑΘΗΝΩΝ (ΚΟ)	1.595	-4.78	1.675	10/01/2025	1.615	1.59	1.625	1.625	1.606	50@1.60	153@1.63	---	---	4,724	20	7,585.44	138,343.89	1.495	1.695	20101025
3,417,600	0.100	0.016	0.016	---	04/07/2024	02/04/2024	---	ΙΝΤΕΡΓΟΥΝΤ-ΞΥΛΕΜΠΟΡΙΑ (ΠΟ)	0.334	---	0.334	10/01/2025	---	---	---	---	163@0.334	---	---	---	---	---	---	---	14,675.86	0.334	0.366	50101020
2,760,000	11.83	11.8	12.4	---	03/06/2024	16/07/1990	---	ΚΑΡΕΛΙΑ (ΚΟ)	350	---	350	10/01/2025	354	354	354	354	354	10@348.00	9@354.00	---	---	1	1	354.00	966,000.00	336	354	45103010
6,700,000	0.800	0.047	0.047	---	23/07/2024	29/05/2014	---	ΚΕΠΕΝΟΥ ΜΥΛΟΙ (ΚΟ)	1.74	---	1.74	10/01/2025	1.77	1.76	1.77	1.76	1.768	8@1.75	172@1.77	18.68	2023	35	2	61.88	11,658.00	1.73	1.8	45102020
18,017,472	0.360	---	0.03	---	11/10/2024	28/08/2017	---	ΚΤΗΜΑ Κ. ΛΑΖΑΡΙΔΗ (ΚΟ)	1.85	---	1.85	10/01/2025	---	---	---	---	212@1.77	1710@1.85	---	---	---	---	---	---	33,332.32	1.79	1.91	45101015
21,364,000	1.12	0.4	---	---	21/08/2023	08/03/2023	---	ΛΑΜΨΑ (ΚΟ)	37.2	---	37.2	10/01/2025	38	37.2	38	37.2	37.264	118@37.20	50@38.00	---	---	25	2	931.60	794,740.80	37	38	40501025
5,939,268	0.620	---	---	---	10/07/2003	03/01/2002	---	ΛΑΝΑΚΑΜ (ΚΟ)	1.07	4.90	1.02	10/01/2025	1.01	0.98	1.07	1.07	1.036	25@1.06	1100@1.09	---	---	4,741	22	4,909.67	6,355.02	0.9	1.07	40401020
9,819,370	0.500	---	---	---	14/08/2007	09/01/2004	---	ΜΑΘΙΟΣ ΠΥΡΙΜΑΧΑ (ΚΟ)	0.606	---	0.606	10/01/2025	0.606	0.606	0.606	0.606	0.606	1000@0.546	90@0.628	---	---	415	3	251.49	5,950.54	0.59	0.626	55101000
32,188,050	0.700	---	---	---	21/07/2008	20/01/2000	---	ΜΟΥΖΑΚΗΣ (ΚΟ)	0.665	---	0.665	10/01/2025	---	---	---	---	120@0.640	40@0.690	---	---	---	---	---	---	21,405.05	0.64	0.665	55101020
8,321,682	0.670	---	---	---	17/08/2007	23/11/1999	---	Ν. ΛΕΒΕΝΤΕΡΗΣ (ΚΟ)	0.276	-3.50	0.286	10/01/2025	0.286	0.262	0.288	0.276	0.275	671@0.260	171@0.268	---	2023	6,401	20	1,761.05	2,880.13	0.244	0.288	55102010
27,379,200	0.980	0.45	0.5001	---	01/08/2024	29/08/2022	---	ΠΛΑΣΤΙΚΑ ΚΡΗΤΗΣ (ΚΟ)	14.1	-1.40	14.3	10/01/2025	14.3	14.1	14.3	14.1	14.183	50@14.10	650@14.50	---	---	1,110	10	15,743.00	386,046.72	14	14.7	50203015
255,494,534	2.71	0.255	0.247	0.47	11/12/2024	30/09/2021	---	ΠΡΟΝΤΕΑ (ΚΟ)	6.45	---	6.45	10/01/2025	6.65	6.45	6.65	6.5	6.464	9@6.45	196@6.50	---	---	694	10	4,485.90	1,647,939.74	6.1	6.7	35102000
4,181,450	0.500	---	---	---	21/08/2000	05/03/2002	---	ΣΑΡΑΝΤΟΠΟΥΛΟΣ ΚΥΛ/ΜΥΛΟΙ (ΚΟ)	1.07	---	1.07	10/01/2025	---	---	---	---	170@0.980	481@1.09	---	---	---	---	---	---	4,474.15	1.07	1.07	45102020

Διαπραγματεύσιμα Αμοιβαία Κεφάλαια (Δ.Α.Κ.)

971,502	---	---	---	---	15/06/2016	---	ALPHA ETF FTSE Athex Large Cap	36.23	-1.25	36.69	10/01/2025	36.43	36.17	36.43	36.23	36.297	7@36.15	4@36.23	---	---	2,130	125	77,312.76	---	35.74	36.9	12003
---------	-----	-----	-----	-----	------------	-----	--------------------------------	-------	-------	-------	------------	-------	-------	-------	-------	--------	---------	---------	-----	-----	-------	-----	-----------	-----	-------	------	-------

Επιήρηση

89,078,604	0.040	---	---	---	07/07/2010	16/01/2024	5160	FRIGOGLASS (ΚΟ)	0.202	-1.94	0.206	10/01/2025	0.204	0.202	0.204	0.202	0.203	100@0.202	4587@0.208	---	2023	15,169	17	3,074.18	17,993.88	0.202	0.218	50204000	
13,191,620	0.620	---	---	---	04/08/2010	09/09/2002	5232	ΥΑΛCO - ΚΩΝΣΤΑΝΤΙΝΟΥ (ΚΟ)	0.162	---	0.162	10/01/2025	---	---	---	---	---	---	4632@0.146	---	---	---	---	---	2,137.04	0.146	0.162	40202020	
17,579,754	4.16	---	---	---	18/08/2006	02/08/2010	---	ΒΙΟΤΕΡ (ΚΟ)	0.25	---	0.25	10/01/2025	0.272	0.272	0.272	0.272	0.272	---	1610@0.272	---	---	390	2	106.08	4,394.94	0.25	0.272	50101010	
54,654,600	0.050	---	---	---	01/07/1998	30/12/2022	5275	ΒΙΣ (ΚΟ)	0.144	---	0.144	10/01/2025	0.144	0.144	0.144	0.144	0.144	0.144	0.144	0.144	---	2023	100	1	14.40	7,870.26	0.144	0.144	50203030
15,842,391	1.51	---	---	---	15/07/2009	12/05/2000	5141	ΜΠΗΤΡΟΣ ΣΥΜΜΕΤΟΧΙΚΗ (ΚΟ)	0.59	---	0.59	10/01/2025	---	---	---	---	---	---	---	360@0.590	---	---	---	---	---	9,347.01	0.535	0.59	55102010
24,319,250	0.300	---	---	---	09/07/2002	04/07/2007	5165	ΠΡΟΔΕΥΤΙΚΗ (ΚΟ)	0.27	-6.25	0.288	10/01/2025	0.27	0.27	0.27	0.27	0.27	---	100@0.272	---	---	7,718	10	2,083.86	6,566.20	0.252	0.294	50101010	
28,438,268	0.070	---	---	---	21/08/2006	24/11/1999	5253	ΣΠΥΡΟΥ ΑΓΡ. ΟΙΚ. (ΚΟ)	0.151	---	0.151	10/01/2025	---	---	---	---	---	---	2000@0.140	1950@0.165	---	---	---	---	---	4,294.18	0.138	0.16	45102010
1,011,000	1.00	---	---	---	01/07/2004	11/12/2012	5193	ΤΡΙΑ ΑΛΦΑ (ΚΟ)	4.8	---	4.8	10/01/2025	4.32	4.32	4.32	4.32	4.32	52@4.32	40@4.80	---	2023	49	3	211.68	4,852.80	4.04	4.8	55101020	

Κατάσταση σε Αναστολή

65,326,268	0.530	---	---	---	04/07/2007	19/07/2006	4750	ΣΑΤΟ ΑΕ (ΚΟ)	0.028	---	0.028	05/09/2024	---	---	---	---	---	---	---	---	---	---	---	---	---	1,829.14	0.028	0.028	40202015
3,961,300	1.28	---	---	---	29/06/2004	03/08/2000	5248	ΔΟΥΡΟΣ (ΚΟ)	0.25	---	0.25	24/04/2023	---	---	---	---	---	---	---	---	---	---	---	---	---	990.33	0.25	0.25	40204020
51,754,364	0.300	---	---	---	23/12/2003	24/01/2007	5197	ΕΠΙΛΕΚΤΟΣ (ΚΟ)	0.132	---	0.132	31/10/2024	---	---	---	---	---	---	---	---	---	---	---	---	---	6,831.58	0.132	0.132	55101020

Σημειώσεις Χρεογράφων

Κωδικός	Κείμενο σημείωσης
()	- Προσαρμοσμένα Μέρισματα λόγω διανομής Δωρεάν μετοχών.
*	- Τελευταία προσαρμοσμένη τιμή κλεισίματος.
[1]	- Καθαρά μερίσματα.
[2]	- Στη στήλη "Ημερ. Αποκοπής τελευταίου δικαιώματος" αναφέρεται η Ημερομηνία εισαγωγής για Νέες Εταιρείες.
[3]	- Η Χρηματιστηριακή αξία αναφέρεται στο σύνολο των μετοχών
[4]	- Η κωδικοποίηση των Κλάδων Οικονομικής Δραστηριότητας του Χ.Α. παρουσιάζονται στο Παράρτημα Α
[5]	- Η Χρηματιστηριακή Αξία αναφέρεται στο σύνολο των κατηγοριών μετοχών (εφόσον έχουν εισαχθεί περισσότερες της μιας κατηγορίες) και δεν αναφέρεται σε επιμέρους κατηγορίες μετοχών μιας εταιρείας.
[6]	- P/E μεγαλύτερο του 100
[7]	- Τελευταία εικόνα του Βιβλίου Εντολών πριν το τέλος της συνεδρίασης
[8]	- Στην Αξία Συναλλαγών των Μετοχών περιλαμβάνονται όλοι οι τύποι Πακέτων
4750	- Μεταφορά στην Κατηγορία Επιτήρησης από 8/4/2011.
5093	- Μεταφορά στην Κατηγορία Επιτήρησης από 8/4/2015.
5141	- Μεταφορά στην Κατηγορία Επιτήρησης από 10/05/2017.
5160	- Μεταφορά στην Κατηγορία Επιτήρησης από 15/04/2016.
5165	- Μεταφορά στην Κατηγορία Επιτήρησης από 15/02/2018.
5193	- Μεταφορά στην κατηγορία Επιτήρησης από 25/10/2018.
5197	- Μεταφορά στην κατηγορία Επιτήρησης από 07/11/2018.
5232	- Μεταφορά στην Κατηγορία Επιτήρησης από 08/04/2011.
5248	- Μεταφορά στην κατηγορία Επιτήρησης από 06/09/2011.
5253	- Μεταφορά στην Επιτήρησης από 14/5/2021.
5275	- Μεταφορά στη Κατηγορία Επιτήρησης από 09/07/2020.

Στοιχεία Συναλλαγών Πακέτων

Χρεόγραφο	Όγκος πακέτου	Τιμή πακέτου	Αξία πακέτου	Ώρα έγκρισης	Σημείωση
EUROBANK HOLDINGS (ΚΟ)	237,000	2.32	549,840.00	11:56:51	20
ΕΘΝΙΚΗ ΤΡΑΠΕΖΑ (ΚΟ)	88,000	7.96	700,480.00	12:09:36	20
EUROBANK HOLDINGS (ΚΟ)	750,000	2.32	1,741,500.00	12:22:43	20
TITAN CEMENT (ΚΑ)	12,000	39.90	478,800.00	12:24:04	20
EUROBANK HOLDINGS (ΚΟ)	200,000	2.32	464,400.00	12:31:08	20
EUROBANK HOLDINGS (ΚΟ)	295,000	2.32	684,990.00	12:34:12	20
BANK OF CYPRUS (ΚΟ)	200,000	4.75	950,000.00	13:26:59	20
JUMBO (ΚΟ)	20,000	25.60	512,000.00	14:29:35	20
ΕΘΝΙΚΗ ΤΡΑΠΕΖΑ (ΚΟ)	200,000	7.95	1,590,000.00	14:33:25	20
ALPHA ΥΠΗΡΕΣΙΩΝ ΣΥΜΜ (ΚΟ)	450,000	1.71	770,850.00	15:13:26	20
A.S. COMPANY (ΚΟ)	50,000	3.20	160,000.00	15:26:06	20
COCA-COLA HBC AG (ΚΟ)	10,000	32.70	327,000.00	15:43:56	20
BANK OF CYPRUS (ΚΟ)	200,000	4.75	950,000.00	16:49:32	20
PERFORMANCE TECHNOLOGIES (ΚΟ)	50,000	5.74	287,000.00	16:51:51	20
EUROBANK HOLDINGS (ΚΟ)	200,000	2.29	457,400.00	16:54:33	20
EUROBANK HOLDINGS (ΚΟ)	190,310	2.29	435,238.97	16:54:48	20
BANK OF CYPRUS (ΚΟ)	122,770	4.75	583,157.50	16:57:55	20
FOURLIS ΣΥΜΜΕΤΟΧΩΝ (ΚΟ)	33,000	4.00	132,000.00	17:11:27	20
EUROBANK HOLDINGS (ΚΟ)	330,172	2.29	754,773.19	17:14:47	20

Σημειώσεις πακέτων

- 9 - Μέθοδος 6-1 / Ειδική Χρέωση
- 10 - Μέθοδος 6-1 / Ειδική Χρέωση, Αυθημερόν Διακανονισμός
- 14 - Μέθοδος 6-3 / Πακέτο Αποκατάστασης, Ατελής αγορά και Πώληση
- 18 - Μέθοδος 6-2 / SPOT 1
- 19 - Μέθοδος 6-2 / SPOT 2
- 20 - Μέθοδος 6-1 και Μέθοδος 6-1 Αυθημερόν Διακανονισμός
- 21 - Άλλη Προσυμφωνημένη

Στοιχεία Συναλλαγών Δικαιωμάτων

Ημερ. αποκοπής	Έναρξη εξάσκησης	Λήξη εξάσκησης	Λήξη διαπραγμάτευσης	Δικαιώματα	Κατωτ Τιμή	Ανωτ Τιμή	Τιμή κλεισ. Τιμή	Τελευταία ζήτηση	Τελευταία προσφορά	Όγκος	Πράξεις	Αξία Συναλλαγών
07/01/2025	10/01/2025	24/01/2025	21/01/2025	ΑΚΤΟΡ Α.Ε. ΣΥΜΜΕΤΟΧΩΝ (ΚΟ)	0.020	0.031	0.020	864,756	550	18,923.18

Στοιχεία Συναλλαγών Εκποιήσεων

Χρεόγραφα	Τύπος Χρεογράφου	Όγκος Συναλλαγών	Αριθμός Πράξεων	Αξία Συναλλαγών	Σημείωση
-----------	------------------	------------------	-----------------	-----------------	----------

Δεν πραγματοποιήθηκαν Εκποιήσεις Μετοχών.

Σημειώσεις Εκποιήσεων

- Δημόσιος Ανοικτός Πλειστηριασμός
- Εκποίηση Ενσώματων Ονομαστικών Μετοχών
- Εκποίηση Αδιάθετων Κλασματικών Υπολοίπων

Στοιχεία Ενεργητικού Διαπραγματεύσιμων Αμοιβαίων Κεφαλαίων (Δ.Α.Κ.)

	Ημερομηνία συναλλαγών	Δημιουργία / Εξαγορά	Αριθ. Μερ. (T-1)	Νέα Μερ. (T-1)	Εξαγορασθ. Μερ. (T-1)	Μερίδια (T) [1]	Αξία Ενεργητικού [2]	Καθαρή Τιμή	Μέρισμα /Μερίδιο	Ημερ. Αποκοπής
ALPHA ETF FTSE Athex Large Cap	13/01/2025	5,000	971,502	---	---	971,502	35,544,390.00	36.5871	1.35	01/07/2024

Σημειώσεις Δ.Α.Κ.

[1] - Αριθμ. μεριδίων (T) = Αριθμ. μεριδίων (T-1) + Νεοεκδοθέντα μερίδια (T-1) - Εξαγορασθέντα μερίδια (T-1)

[2] - Περιλαμβάνονται και τα μερίδια που δημιουργήθηκαν / εξαγοράσθηκαν την ημέρα T-1.

Περιγραφή	Στοιχεία
Όνομασία Δ.Α.Κ.	ALPHA ETF FTSE Athex Large Cap
Σύμβολο Δ.Α.Κ. (GR)	ΑΔΑΚ
Σύμβολο Δ.Α.Κ. (EN)	AETF
ISIN Δ.Α.Κ.	GRF000153004
Κατηγορία Διαπραγμάτευσης	Διαπραγματεύσιμα Αμοιβαία Κεφάλαια (Δ.Α.Κ.)
Τύπος Δ.Α.Κ.	Μετοχών
Τρόπος διαχείρισης	Παθητικός
Επενδυτική Στρατηγική	Σκοπός της επενδυτικής πολιτικής του Αμοιβαίου Κεφαλαίου είναι η αναπαραγωγή της αποδόσεως του Δείκτη FTSE/X.A. Large Cap του Χρηματιστηρίου Αθηνών σε όρους Ευρώ, ακολουθώντας πλήρως και πανομοιότυπως τη σύνθεση του υποκείμενου Δείκτη.
Εκδότης	ΑΛΦΑ ASSET MANAGEMENT Α.Ε.Δ.Α.Κ.
Εταιρεία Διαχείρισης	ΑΛΦΑ ASSET MANAGEMENT Α.Ε.Δ.Α.Κ.
Ειδικοί Διαπραγματευτές	ΑΛΦΑ FINANCE Α.Χ.Ε.Π.Ε.Υ. , ΕΘΝΙΚΗ ΧΡΗΜΑΤΙΣΤΗΡΙΑΚΗ Α.Χ.Ε.Π.Ε.Υ.
Θεματοφύλακας	ΑΛΦΑ ΤΡΑΠΕΖΑ Α.Ε.
Σύμβολο Δείκτη (GR)	FTSE
Σύμβολο Δείκτη (EN)	FTSE
Όνομασία Δείκτη	FTSE/X.A. Large Cap
ISIN Δείκτη	GRI99201A006
Κλάσμα Δείκτη [1]	1/100
Αρχική Τιμή Μεριδίου	21.76
Συνολικός Αριθμός Μεριδίων [2]	971,502
Ημερομηνία πρώτης Έκδοσης	14/01/2008
Ημερομηνία έναρξης Διαπραγμάτευσης	24/01/2008
Νόμισμα Διαπραγμάτευσης	ΕΥΡΩ
Νόμισμα Ενεργητικού	ΕΥΡΩ
Αρχική Αξία Ενεργητικού [3]	3,000,000.00
Αριθμ. Μεριδίων για Δημιουργία-Εξαγορά [4]	5,000
Αμοιβή Διαχείρισης	0.375

Σημειώσεις Δ.Α.Κ.

[1] - Το κλάσμα της τιμής του δείκτη που αποτελεί η τιμή της πρώτης έκδοσης

[2] - Ο αριθμός μεριδίων που διαπραγματεύθηκαν στο Χρηματιστήριο την ημέρα T


[3] - Η αξία του ενεργητικού κατά την έκδοση

[4] - Ο αριθμός μεριδίων που απαιτείται κατά τη διαδικασία δημιουργίας εξαγοράς

13/01/2025

Ανακοινώσεις

Η.Δ.Τ.



ΑΝΑΚΟΙΝΩΣΕΙΣ

ΓΝΩΣΤΟΠΟΙΗΣΕΙΣ ΕΤΑΙΡΙΩΝ

From: ΕΛΤΟΝ Α.Ε.Β.Ε.
Posted At: 10 January 2025 17:01
Conversation: ΑΝΑΚΟΙΝΩΣΗ ΣΥΝΑΨΗΣ ΚΟΙΝΟΥ ΟΜΟΛΟΓΙΑΚΟΥ ΔΑΝΕΙΟΥ
Posted To: DOLAnnouncements2
Subject: ΑΝΑΚΟΙΝΩΣΗ ΣΥΝΑΨΗΣ ΚΟΙΝΟΥ ΟΜΟΛΟΓΙΑΚΟΥ ΔΑΝΕΙΟΥ

Η Διοίκηση της Εταιρείας «ΕΛΤΟΝ ΔΙΕΘΝΟΥΣ ΕΜΠΟΡΙΟΥ ΑΝΩΝΥΜΗ ΕΜΠΟΡΙΚΗ ΒΙΟΜΗΧΑΝΙΚΗ ΕΤΑΙΡΕΙΑ» (εφεξής «η Εταιρεία») σε συνέχεια της από 18/12/2024 σχετικής απόφασης του Διοικητικού Συμβουλίου αυτής, ανακοινώνει ότι την Παρασκευή 27/12/2024 υπογράφηκε εξασετές, διμερές κοινό ομολογιακό δάνειο σύμφωνα με τις διατάξεις του Ν.4548/2018 και του Ν.3156/2003, συνολικής ονομαστικής αξίας (κεφαλαίου) ΕΥΡΩ Πέντε Εκατομμυρίων Πεντακοσίων Χιλιάδων (5.500.000,00) («Ομολογιακό Δάνειο»), με κάλυψη αυτού από την «ALPHA ΤΡΑΠΕΖΑ ΑΝΩΝΥΜΗ ΕΤΑΙΡΙΑ» («Ομολογιούχος Δανειστής») και με τους ειδικότερους όρους που προβλέπονται σε αυτό.

Διαχειριστής πληρωμών και Εκπρόσωπος των Ομολογιούχων ορίσθηκε η «ALPHA ΤΡΑΠΕΖΑ ΑΝΩΝΥΜΗ ΕΤΑΙΡΙΑ». Το προϊόν του εν λόγω μη εμπραγμάτως ασφαλισμένου Κοινού Ομολογιακού Δανείου συνδέεται με την εξαγορά που πραγματοποίησε η Εταιρεία τον Οκτώβριο του 2024 (σχετικές ανακοινώσεις Εταιρείας στις 11.10.2024 και 14.10.2024 για την εξαγορά της Ν.ΛΕΚΟΣ ΧΗΜΙΚΑ ΑΕ).

From: QUEST ΣΥΜΜΕΤΟΧΩΝ Α.Ε.
Posted At: 10 January 2025 17:13
Conversation: Οικονομικό Ημερολόγιο 2025
Posted To: DOLAnnouncements2

Subject: Οικονομικό Ημερολόγιο 2025

Η Quest Συμμετοχών Α.Ε. γνωστοποιεί το Οικονομικό Ημερολόγιο του 2025 ως ακολούθως:

- Τετάρτη 9 Απριλίου 2025: Ανακοίνωση (Δελτίο Τύπου) των οικονομικών αποτελεσμάτων 2024 (μετά την λήξη της συνεδρίασης).
- Πέμπτη 10 Απριλίου 2025 Δημοσιοποίηση Ετήσιας Οικονομικής Έκθεσης 2024 με ανάρτηση στην ιστοσελίδα του Χρηματιστηρίου Αθηνών (www.athexgroup.gr) και στην ιστοσελίδα της Εταιρείας (www.Quest.gr).
- Πέμπτη 10 Απριλίου 2025 : Ενημέρωση αναλυτών
- Τετάρτη 21 Μαΐου 2025 : Ανακοίνωση (Δελτίο Τύπου) των οικονομικών αποτελεσμάτων του Α τριμήνου 2025 (μετά την λήξη της συνεδρίασης).
- Πέμπτη 22 Μαΐου 2025 : Δημοσιοποίηση των ενδιάμεσων οικονομικών καταστάσεων Α τριμήνου 2025 με ανάρτηση στην ιστοσελίδα του Χρηματιστηρίου Αθηνών (www.athexgroup.gr) και στην ιστοσελίδα της Εταιρείας (www.Quest.gr).
- Πέμπτη 22 Μαΐου 2025 : Ενημέρωση αναλυτών
- Τετάρτη 3 Σεπτεμβρίου 2025 : Ανακοίνωση (Δελτίο Τύπου) των οικονομικών αποτελεσμάτων Α Εξαμήνου 2025 (μετά την λήξη της συνεδρίασης).
- Πέμπτη 4 Σεπτεμβρίου 2025 : Δημοσιοποίηση της Εξαμηνιαίας Οικονομικής Έκθεσης 2025 με ανάρτηση στην ιστοσελίδα του

Χρηματιστηρίου Αθηνών (www.athexgroup.gr) και στην ιστοσελίδα της Εταιρείας (www.Quest.gr).

- Πέμπτη 4 Σεπτεμβρίου 2025 : Ενημέρωση αναλυτών
- Τετάρτη 19 Νοεμβρίου 2025 : Ανακοίνωση (Δελτίο Τύπου) των οικονομικών αποτελεσμάτων εννεαμήνου 2025 (μετά την λήξη της συνεδρίασης).
- Πέμπτη 20 Νοεμβρίου 2025 : Δημοσιοποίηση των ενδιάμεσων οικονομικών καταστάσεων εννεαμήνου 2025 με ανάρτηση στην ιστοσελίδα του Χρηματιστηρίου Αθηνών (www.athexgroup.gr) και στην ιστοσελίδα της Εταιρείας (www.Quest.gr).
- Πέμπτη 20 Νοεμβρίου 2025 : Ενημέρωση αναλυτών

Η Εταιρεία διατηρεί το δικαίωμα να μεταβάλλει τις παραπάνω ημερομηνίες, αφού ενημερώσει έγκαιρα το επενδυτικό κοινό με τροποποίηση του παρόντος.

From: O.T.E. A.E.
Posted At: 10 January 2025 18:00
Conversation: Ανακοίνωση Αγορά Ιδίων Μετοχών
Posted To: DOLAnnouncements2

Subject: Ανακοίνωση Αγορά Ιδίων Μετοχών

Βλ. συνημμένο αρχείο

[Ανακοίνωση Αγορά Ιδίων
Μετοχών](#)

From: ALPHA TRUST ΑΝΔΡΟΜΕΔΑ Α.Ε.Ε.Χ.
Posted At: 10 January 2025 18:01
Conversation: ΠΙΝΑΚΑΣ ΕΠΕΝΔΥΣΕΩΝ Δ΄ ΤΡΙΜΗΝΟ 2024
Posted To: DOLAnnouncements2

Subject: ΠΙΝΑΚΑΣ ΕΠΕΝΔΥΣΕΩΝ Δ΄ ΤΡΙΜΗΝΟ 2024

Η Εταιρία ALPHA TRUST - ΑΝΔΡΟΜΕΔΑ Α.Ε.Ε.Χ. γνωστοποιεί ότι ο Πίνακας Επενδύσεων της 31ης Δεκεμβρίου 2024, είναι στη διάθεση του επενδυτικού κοινού από τις 10/01/2025. Οι ενδιαφερόμενοι μπορούν να παραλάβουν τον Πίνακα Επενδύσεων από τα γραφεία της Εταιρίας (Αριστείδου 1, Κηφισιά) ή να επικοινωνούν σχετικά με την υπηρεσία εξυπηρέτησης μετόχων στο τηλέφωνο 210 62 89 341. Επισημαίνεται ότι ο Πίνακας Επενδύσεων είναι διαθέσιμος και σε ηλεκτρονική μορφή στην ιστοσελίδα της Εταιρίας (www.andromeda.eu).

[ΠΙΝΑΚΑΣ ΕΠΕΝΔΥΣΕΩΝ Δ΄ ΤΡΙΜΗΝΟ 2024](#)

From: ΕΛΛΗΝΙΚΑ ΧΡΗΜΑΤΙΣΤΗΡΙΑ Α.Ε.
Posted At: 10 January 2025 18:05
Conversation: Συναλλαγές της Eurobank Equities
Posted To: DOLAnnouncements2

Subject: Συναλλαγές της Eurobank Equities

Η Εταιρία Ελληνικά Χρηματιστήρια-Χρηματιστήριο Αθηνών Α.Ε. Συμμετοχών (ATHEX) ανακοινώνει σύμφωνα με τον Ν.3556/2007 και τις διατάξεις του Κανονισμού (ΕΕ) 596/2014 του Ευρωπαϊκού Κοινοβουλίου και του Συμβουλίου ότι η Eurobank Equities Α.Ε.Π.Ε.Υ. την ενημέρωσε ότι πραγματοποίησε τις εξής συναλλαγές:

α/α	Ημερομηνία γνωστοποίησης στην ATHEX	Ημερομηνία συναλλαγής	Είδος συναλ.	Ποσότητα	Χρηματοπιστωτικό μέσο	Συνολική αξία (ευρώ)
1	09.01.2025	08.01.2025	Αγορά	5.568	Μετοχές ΕΧΑΕ (κο)	26.839,25
2	09.01.2025	08.01.2025	Πώληση	3.900	Μετοχές ΕΧΑΕ (κο)	18.823,19
3	10.01.2025	09.01.2025	Αγορά	2.224	Μετοχές ΕΧΑΕ (κο)	10.719,22
4	10.01.2025	09.01.2025	Πώληση	1.554	Μετοχές ΕΧΑΕ (κο)	7.538,99

Η Eurobank Equities Α.Ε.Π.Ε.Υ. πραγματοποίησε τις ανωτέρω συναλλαγές λόγω της ειδικής διαπραγμάτευσης που έχει αναλάβει στην αγορά παραγώγων σε Συμβόλαια Μελλοντικής Εκπλήρωσης (ΣΜΕ) με υποκείμενο τίτλο τη μετοχή της εταιρίας (σύμβολο μετοχής: ΕΧΑΕ).

Η γνωστοποίηση εκ μέρους της Eurobank Equities Α.Ε.Π.Ε.Υ. προς την εταιρεία και ακολούθως από την εταιρία προς τις αρχές της Κεφαλαιαγοράς, γίνεται επειδή ο κ. Κωνσταντίνος Βασιλείου είναι μη εκτελεστικό μέλος του Δ.Σ. της

Eurobank Equities A.E.Π.Ε.Υ. ενώ κατέχει ταυτόχρονα τη θέση του Μη Εκτελεστικού Μέλους του Δ.Σ. της ΑΤΗΕΧ (υπόχρεο πρόσωπο με βάση το Ν.3340/2005).

From: ΓΡ. ΣΑΡΑΝΤΗΣ Α.Β.Ε.Ε.
Posted At: 10 January 2025 18:08
Conversation: ΑΝΑΚΟΙΝΩΣΗ ΣΧΕΤΙΚΑ ΜΕ ΣΧΟΛΙΑΣΜΟ
ΔΗΜΟΣΙΕΥΜΑΤΩΝ ΤΟΥ ΤΥΠΟΥ
Posted To: DOLAnnouncements2
Subject: ΑΝΑΚΟΙΝΩΣΗ ΣΧΕΤΙΚΑ ΜΕ ΣΧΟΛΙΑΣΜΟ
ΔΗΜΟΣΙΕΥΜΑΤΩΝ ΤΟΥ ΤΥΠΟΥ

Αθήνα, 10 Ιανουαρίου 2025

Σχολιασμός Δημοσιευμάτων

Σε συνέχεια δημοσιευμάτων του ηλεκτρονικού τύπου, η εταιρεία ΓΡ. ΣΑΡΑΝΤΗΣ Α.Β.Ε.Ε. («η Εταιρεία») ενημερώνει το επενδυτικό κοινό ότι δεν βρίσκεται σε οποιαδήποτε διαδικασία τοποθέτησης (placement) των ιδίων μετοχών της Εταιρείας.

[Σχολιασμός δημοσιευμάτων](#)

From: ΔΕΗ Α.Ε.
Posted At: 10 January 2025 18:14
Conversation: Ανακοίνωση ρυθμιζόμενης πληροφορίας Ν.
3556/2007
Posted To: DOLAnnouncements2
Subject: Ανακοίνωση ρυθμιζόμενης πληροφορίας Ν.
3556/2007

Δείτε την
ανακοίνωση

[Ανακοίνωση](#)

From: ΜΠΛΕ ΚΕΔΡΟΣ ΑΕΕΑΠ
Posted At: 10 January 2025 18:19
Conversation: Γνωστοποίηση αγοράς ιδίων μετοχών
Posted To: DOLAnnouncements2

Subject: Γνωστοποίηση αγοράς ιδίων μετοχών

Δείτε την ανακοίνωση

[Γνωστοποίηση αγοράς ιδίων
μετοχών](#)

From: ORILINA PROPERTIES A.E.E.A.Π.
Posted At: 10 January 2025 18:29
Conversation: ΓΝΩΣΤΟΠΟΙΗΣΗ ΓΙΑ ΤΗΝ ΑΓΟΡΑ ΙΔΙΩΝ ΜΕΤΟΧΩΝ
Posted To: DOLAnnouncements2

Subject: ΓΝΩΣΤΟΠΟΙΗΣΗ ΓΙΑ ΤΗΝ ΑΓΟΡΑ ΙΔΙΩΝ ΜΕΤΟΧΩΝ

ΑΝΑΚΟΙΝΩΣΗ

[ΓΝΩΣΤΟΠΟΙΗΣΗ ΓΙΑ ΤΗΝ ΑΓΟΡΑ ΙΔΙΩΝ
ΜΕΤΟΧΩΝ](#)

From: IDEAL HOLDINGS A.E.
Posted At: 10 January 2025 18:42
Conversation: Ανακοίνωση για αγορά ιδίων μετοχών
Posted To: DOLAnnouncements2

Subject: Ανακοίνωση για αγορά ιδίων μετοχών

Δείτε ακολούθως την
Ανακοίνωση

[Ανακοίνωση αγοράς ιδίων
μετοχών](#)

From: TITAN CEMENT INTERNATIONAL S.A
Posted At: 10 January 2025 18:43
Conversation: Πρόγραμμα αγοράς ιδίων μετοχών
Posted To: DOLAnnouncements2

Subject: Πρόγραμμα αγοράς ιδίων μετοχών

Δείτε το συνημμένο αρχείο.

[Πρόγραμμα αγοράς ιδίων
μετοχών](#)

From: Ο.Λ.Θ. Α.Ε.

Posted At: 10 January 2025 19:01

Conversation: ΥΠΟΒΟΛΗ ΠΡΟΑΙΡΕΤΙΚΗΣ ΔΗΜΟΣΙΑΣ ΠΡΟΤΑΣΗΣ ΑΠΟ ΤΗΝ ΕΤΑΙΡΕΙΑ « LEONIDSPORT B V.» ΠΡΟΣ ΤΟΥΣ ΜΕΤΟΧΟΥΣ ΤΗΣ ΕΤΑΙΡΕΙΑΣ « ΟΡΓΑΝΙΣΜΟΣ ΛΙΜΕΝΟΣ ΘΕΣΣΑΛΟΝΙΚΗΣ ΑΝΩΝΥΜΗ ΕΤΑΙΡΕΙΑ » ΓΙΑ ΤΗΝ ΑΠΟΚΤΗΣΗ ΕΩΣ 2.1 16.800 ΚΟΙΝΩΝ ΟΝΟΜΑΣΤΙΚΩΝ ΜΕΤΑ ΨΗΦΟΥ ΜΕΤΟΧΩΝ

Posted To: DOLAnnouncements2

Subject: ΥΠΟΒΟΛΗ ΠΡΟΑΙΡΕΤΙΚΗΣ ΔΗΜΟΣΙΑΣ ΠΡΟΤΑΣΗΣ ΑΠΟ ΤΗΝ ΕΤΑΙΡΕΙΑ « LEONIDSPORT B V.» ΠΡΟΣ ΤΟΥΣ ΜΕΤΟΧΟΥΣ ΤΗΣ ΕΤΑΙΡΕΙΑΣ « ΟΡΓΑΝΙΣΜΟΣ ΛΙΜΕΝΟΣ ΘΕΣΣΑΛΟΝΙΚΗΣ ΑΝΩΝΥΜΗ ΕΤΑΙΡΕΙΑ » ΓΙΑ ΤΗΝ ΑΠΟΚΤΗΣΗ ΕΩΣ 2.1 16.800 ΚΟΙΝΩΝ ΟΝΟΜΑΣΤΙΚΩΝ ΜΕΤΑ ΨΗΦΟΥ ΜΕΤΟΧΩΝ

Δείτε την συνημμένη ανακοίνωση.

[Leonidsport VTO Submission
Announcement](#)

From: ΓΡ. ΣΑΡΑΝΤΗΣ Α.Β.Ε.Ε.
Posted At: 13 January 2025 08:49
Conversation: Αγορά Ιδίων Μετοχών
Posted To: DOLAnnouncements2
Subject: Αγορά Ιδίων Μετοχών

Αθήνα, 13 Ιανουαρίου 2025

Ανακοίνωση Αγοράς Ιδίων Μετοχών

Η εταιρεία ΓΡ. ΣΑΡΑΝΤΗΣ Α.Β.Ε.Ε. ανακοινώνει ότι, κατ' εφαρμογή της από 23.04.2024 σχετικής απόφασης της Τακτικής Γενικής Συνέλευσης των Μετόχων της, προέβη την 10^η Ιανουαρίου 2025 σε αγορά 1.000 ιδίων μετοχών με μέση τιμή κτήσης 10,89 ευρώ ανά μετοχή και συνολική αξία συναλλαγής 10.890,00 ευρώ.

Μετά και την προαναφερόμενη αγορά, η εταιρεία κατέχει συνολικά 2.963.315 ίδιες μετοχές, ήτοι ποσοστό 4,43% του συνόλου των μετοχών της εταιρείας.

Η ανακοίνωση εκδίδεται σύμφωνα με το άρθρο 49 του Ν. 4548/2018 και κατ' εφαρμογή του υπ' αριθμ. 596/2014 Κανονισμού του Ευρωπαϊκού Κοινοβουλίου και Συμβουλίου και του κατ' εξουσιοδότηση Κανονισμού (ΕΕ) 2016/1052.

[Αγορά Ιδίων Μετοχών](#)

From: LAMDA DEVELOPMENT A.E.

Posted At: 13 January 2025 09:50

Conversation: Αγορά ιδίων μετοχών

Posted To: DOLAnnouncements2

Subject: Αγορά ιδίων μετοχών

Αγορά ιδίων
μετοχών

[Αγορά ιδίων
μετοχών](#)

From: ΠΡΟΝΤΕΑ Α.Ε.Ε.Α.Π.
Posted At: 13 January 2025 09:51
Conversation: Prodea Investments - Ανακοίνωση - Έβδομη
Περίοδος Εκτοκισμού Πράσινου Ομολόγου
Posted To: DOLAnnouncements2

Subject: Prodea Investments - Ανακοίνωση - Έβδομη
Περίοδος Εκτοκισμού Πράσινου Ομολόγου

Δείτε την συνημμένη ανακοίνωση

[Prodea Investments - Ανακοίνωση - 7η Περίοδος Εκτοκισμού Πράσινου Ομολόγου 2021](#)

From: ΤΕΡΝΑ ΕΝΕΡΓΕΙΑΚΗ Α.Β.Ε.Τ.Ε.
Posted At: 13 January 2025 09:53
Conversation: Ανακοίνωση άρθρου 24 του Ν. 3461/2006
Posted To: DOLAnnouncements2

Subject: Ανακοίνωση άρθρου 24 του Ν. 3461/2006

Επισυνάπτεται η
ανακοίνωση.

[Ανακοίνωση](#)

From: ΤΕΡΝΑ ΕΝΕΡΓΕΙΑΚΗ Α.Β.Ε.Τ.Ε.
Posted At: 13 January 2025 09:55
Conversation: ΑΝΑΚΟΙΝΩΣΗ ΡΥΘΜΙΖΟΜΕΝΗΣ ΠΛΗΡΟΦΟΡΙΑΣ ΤΟΥ Ν.
3556/2007: Γνωστοποίηση συναλλαγών
Posted To: DOLAnnouncements2
Subject: ΑΝΑΚΟΙΝΩΣΗ ΡΥΘΜΙΖΟΜΕΝΗΣ ΠΛΗΡΟΦΟΡΙΑΣ ΤΟΥ Ν.
3556/2007: Γνωστοποίηση συναλλαγών

Επισυνάπτεται η
ανακοίνωση.

[Ανακοίνωση](#)

From: ALPHA ΥΠΗΡΕΣΙΩΝ ΚΑΙ ΣΥΜΜΕΤΟΧΩΝ Α.Ε.
Posted At: 13 January 2025 10:12
Conversation: Ανακοίνωση - Αγορές Ιδίων Μετοχών [13.1.2025]
Posted To: DOLAnnouncements2

Subject: Ανακοίνωση - Αγορές Ιδίων Μετοχών [13.1.2025]

Ανακοίνωση - Αγορές Ιδίων Μετοχών
[13.1.2025]

[Ανακοίνωση - Αγορές Ιδίων Μετοχών
\[13.1.2025\]](#)

From: FOURLIS A.E ΣΥΜΜΕΤΟΧΩΝ
Posted At: 13 January 2025 10:45
Conversation: Ανακοίνωση Αγοράς Ιδίων Μετοχών
Posted To: DOLAnnouncements2

Subject: Ανακοίνωση Αγοράς Ιδίων Μετοχών

Δείτε την
ανακοίνωση.

[Ανακοίνωση](#)

From: QUEST ΣΥΜΜΕΤΟΧΩΝ Α.Ε.

Posted At: 13 January 2025 10:58

Conversation: Αγορά ιδίων μετοχών

Posted To: DOLAnnouncements2

Subject: Αγορά ιδίων μετοχών

Η Quest Συμμετοχών Α.Ε. γνωστοποιεί ότι σύμφωνα με το άρθρο 49 του Ν 4548/2018 και σύμφωνα με τους όρους του Κανονισμού 2273 / 2003 της Ευρωπαϊκής Επιτροπής και σε εκτέλεση της από 13/06/2024 απόφασης της Τακτικής Γενικής Συνέλευσης των Μετόχων της Εταιρείας και της από 02/01/2025 απόφασης του Διοικητικού Συμβουλίου, προέβη κατά τη διάρκεια της συνεδρίασης της 10/01/2025, μέσω της χρηματιστηριακής εταιρείας «Eurobank Equities», σε αγορά 2.000 ιδίων μετοχών με μέση τιμή κτήσης 6,08 ευρώ και συνολική αξία συναλλαγής 12.165,71 ευρώ.

Μετά και την προαναφερόμενη αγορά, η Εταιρεία κατέχει 1.382.891 ίδιες μετοχές, ποσοστό 1,2897% του συνόλου των μετοχών της Εταιρείας.

From: JUMBO A.E.E.
Posted At: 13 January 2025 10:58
Conversation: Ανακοίνωση Αγοράς Ιδίων Μετοχών
Posted To: DOLAnnouncements2

Subject: Ανακοίνωση Αγοράς Ιδίων Μετοχών

Αθήνα – 13 Ιανουαρίου 2025 – Η εταιρία JUMBO AEE (Bloomberg: BELA GA – Reuters: BABr.AT -ISIN: GRS282183003), ανακοινώνει ότι, σύμφωνα με το άρθρο 49 του Ν. 4548/2018 και κατ' εφαρμογή της απόφασης της Έκτακτης Γενικής Συνέλευσης των μετόχων της 26.9.2024 και της απόφασης του Διοικητικού Συμβουλίου της 30.09.2024 προέβη την 10.01.2025, σε αγορά 33.000 ιδίων μετοχών με μέση τιμή κτήσης EUR 25,6834 ανά μετοχή, συνολικής αξίας EUR 847.553,06.

Μετά και την προαναφερόμενη αγορά, η Εταιρεία κατέχει 1.136.475 ίδιες μετοχές, ποσοστό 0,84% του συνόλου των μετοχών της Εταιρείας.

Η παρούσα Ανακοίνωση εκδίδεται σύμφωνα με τον Κανονισμό (ΕΕ) αριθ. 596/2014 του Ευρωπαϊκού Κοινοβουλίου και του Συμβουλίου της 16ης Απριλίου 2014 και τον κατ' εξουσιοδότηση Κανονισμό (ΕΕ) 2016/1052 της Επιτροπής της 8ης Μαρτίου 2016.

From: ALPHA TRUST ΑΝΔΡΟΜΕΔΑ Α.Ε.Ε.Χ.
Posted At: 13 January 2025 11:52
Conversation: ΑΝΑΚΟΙΝΩΣΗ ΓΙΑ ΥΠΟΒΟΛΗ ΣΤΟΙΧΕΙΩΝ ΒΑΣΕΙ ΤΗΣ ΑΠΟΦ. 4/278/12-08-03 ΤΗΣ ΕΚ (ΕΤΑΙΡΙΕΣ ΕΠΕΝΔΥΣΕΩΝ)
Posted To: DOLAnnouncements2
Subject: ΑΝΑΚΟΙΝΩΣΗ ΓΙΑ ΥΠΟΒΟΛΗ ΣΤΟΙΧΕΙΩΝ ΒΑΣΕΙ ΤΗΣ ΑΠΟΦ. 4/278/12-08-03 ΤΗΣ ΕΚ (ΕΤΑΙΡΙΕΣ ΕΠΕΝΔΥΣΕΩΝ)

Η εταιρεία με την επωνυμία «ALPHA TRUST – ΑΝΔΡΟΜΕΔΑ Ανώνυμη Εταιρεία Επενδύσεων Χαρτοφυλακίου», κατ' εφαρμογή της απόφασης 4/278/12.8.2003 του Διοικητικού Συμβουλίου της Επιτροπής Κεφαλαιαγοράς, γνωστοποιεί την εσωτερική αξία της μετοχής της, έτσι όπως έχει διαμορφωθεί την 10.01.2025, καθώς και το υπερτίμημα/υποτίμημα (premium/discount) σε σχέση με τη χρηματιστηριακή αξία της μετοχής της, ως κάτωθι:

ΠΛΗΡΟΦΟΡΙΕΣ ΤΗΣ ΜΕΤΟΧΗΣ ΚΑΤΑ ΤΗΝ 10.01.2025	EUR
Εσωτερική αξία μετοχής	8,77
Χρηματιστηριακή τιμή	6,42
Premium/Discount	-26,83%

From: AS COMPANY A.E.

Posted At: 13 January 2025 13:26

Conversation: ΑΝΑΚΟΙΝΩΣΗ ΡΥΘΜΙΖΟΜΕΝΗΣ ΠΛΗΡΟΦΟΡΙΑΣ ΤΟΥ Ν.
3556/2007: Γνωστοποίηση συναλλαγών

Posted To: DOLAnnouncements2

Subject: ΑΝΑΚΟΙΝΩΣΗ ΡΥΘΜΙΖΟΜΕΝΗΣ ΠΛΗΡΟΦΟΡΙΑΣ ΤΟΥ Ν.
3556/2007: Γνωστοποίηση συναλλαγών

Παρακαλούμε να δείτε την σχετική ανακοίνωση.

[ΑΝΑΚΟΙΝΩΣΗ ΡΥΘΜΙΖΟΜΕΝΗΣ ΠΛΗΡΟΦΟΡΙΑΣ ΤΟΥ Ν.
3556/2007](#)

From: AS COMPANY A.E.

Posted At: 13 January 2025 14:18

Conversation: ΑΝΑΚΟΙΝΩΣΗ ΡΥΘΜΙΖΟΜΕΝΗΣ ΠΛΗΡΟΦΟΡΙΑΣ ΤΟΥ Ν.
3556/2007: Γνωστοποίηση συναλλαγών

Posted To: DOLAnnouncements2

Subject: ΑΝΑΚΟΙΝΩΣΗ ΡΥΘΜΙΖΟΜΕΝΗΣ ΠΛΗΡΟΦΟΡΙΑΣ ΤΟΥ Ν.
3556/2007: Γνωστοποίηση συναλλαγών

Παρακαλούμε να δείτε την σχετική ανακοίνωση.

[ΑΝΑΚΟΙΝΩΣΗ ΡΥΘΜΙΖΟΜΕΝΗΣ ΠΛΗΡΟΦΟΡΙΑΣ ΤΟΥ Ν.
3556/2007](#)

From: OPTIMA BANK
Posted At: 13 January 2025 14:43
Conversation: ΑΝΑΚΟΙΝΩΣΗ ΣΧΕΤΙΚΗ ΜΕ ΤΗΝ ΕΝΑΡΞΗ ΛΕΙΤΟΥΡΓΙΑΣ
THE OPTIMA LEASING
Posted To: DOLAnnouncements2
Subject: ΑΝΑΚΟΙΝΩΣΗ ΣΧΕΤΙΚΗ ΜΕ ΤΗΝ ΕΝΑΡΞΗ ΛΕΙΤΟΥΡΓΙΑΣ
THE OPTIMA LEASING

Δείτε συνημμένη ανακοίνωση

[ΑΝΑΚΟΙΝΩΣΗ ΣΧΕΤΙΚΗ ΜΕ ΤΗΝ ΕΝΑΡΞΗ ΛΕΙΤΟΥΡΓΙΑΣ ΤΗΣ
OPTIMA LEASING](#)

From: AS COMPANY A.E.
Posted At: 13 January 2025 14:54
Conversation: ΑΝΑΚΟΙΝΩΣΗ ΡΥΘΜΙΖΟΜΕΝΗΣ ΠΛΗΡΟΦΟΡΙΑΣ ΤΟΥ Ν.
3556/2007: Γνωστοποίηση συναλλαγών
Posted To: DOLAnnouncements2
Subject: ΑΝΑΚΟΙΝΩΣΗ ΡΥΘΜΙΖΟΜΕΝΗΣ ΠΛΗΡΟΦΟΡΙΑΣ ΤΟΥ Ν.
3556/2007: Γνωστοποίηση συναλλαγών

Παρακαλούμε να δείτε την σχετική ανακοίνωση.

[ΑΝΑΚΟΙΝΩΣΗ ΡΥΘΜΙΖΟΜΕΝΗΣ ΠΛΗΡΟΦΟΡΙΑΣ ΤΟΥ Ν.
3556/2007](#)

From: PROFILE A.E.B.E.
Posted At: 13 January 2025 16:07
Conversation: ΓΝΩΣΤΟΠΟΙΗΣΗ ΑΓΟΡΑΣ ΙΔΙΩΝ ΜΕΤΟΧΩΝ
Posted To: DOLAnnouncements2
Subject: ΓΝΩΣΤΟΠΟΙΗΣΗ ΑΓΟΡΑΣ ΙΔΙΩΝ ΜΕΤΟΧΩΝ

Η Διοίκηση της Ανώνυμης Εταιρείας με την επωνυμία «PROFILE ΑΝΩΝΥΜΟΣ ΕΜΠΟΡΙΚΗ ΚΑΙ ΒΙΟΜΗΧΑΝΙΚΗ ΕΤΑΙΡΕΙΑ ΠΛΗΡΟΦΟΡΙΚΗΣ» και το διακριτικό τίτλο «PROFILE SYSTEMS & SOFTWARE A.E.» (εφεξής «Εταιρεία»), κατ' εφαρμογή της κείμενης νομοθεσίας και ειδικότερα του άρθρου 49 του ν. 4548/2018, του Κανονισμού (ΕΕ) 596/2014 του Ευρωπαϊκού Κοινοβουλίου και του Συμβουλίου της 16^{ης} Απριλίου 2014 και του κατ' εξουσιοδότηση Κανονισμού (ΕΕ) 1052/2016 της Ευρωπαϊκής Επιτροπής και στο πλαίσιο της ορθής, έγκυρης και έγκαιρης ενημέρωσης του επενδυτικού κοινού, γνωστοποιεί ότι την 8^η Ιανουαρίου 2025 η Εταιρεία προέβη στην αγορά 2.000 ιδίων μετοχών με μέση τιμή κτήσης 5,3250 Ευρώ ανά μετοχή και συνολική αξία συναλλαγής 10.650,00 Ευρώ, την 9^η Ιανουαρίου 2025 η Εταιρεία προέβη στην αγορά 2.000 ιδίων μετοχών με μέση τιμή κτήσης 5,3350 Ευρώ ανά μετοχή και συνολική αξία συναλλαγής 10.670,00 Ευρώ, και την 10^η Ιανουαρίου 2025 η Εταιρεία προέβη στην αγορά 2.000 ιδίων μετοχών με μέση τιμή κτήσης 5,4300 Ευρώ ανά μετοχή και συνολική αξία συναλλαγής 10.860,00 Ευρώ σε εκτέλεση της από 31.05.2024 απόφασης της Τακτικής Γενικής Συνέλευσης των μετόχων της Εταιρείας και της από 14.06.2024 σχετικής αποφάσεως του Διοικητικού Συμβουλίου αυτής, δυνάμει της οποίας αποφασίσθηκε η έναρξη εφαρμογής του προγράμματος αγοράς ιδίων μετοχών.

Μετά τις προαναφερόμενες αποκτήσεις, η Εταιρεία κατέχει συνολικά 206.026 ίδιες μετοχές, ποσοστό 0,8326% του συνόλου των μετοχών της Εταιρείας.

Ομολογιακά Δάνεια Επιχειρήσεων – Οργανωμένη Αγορά (Μη Μετατρέψιμα)

Πλήθος Εισηγμένων Ομολογιών	Ονομαστική αξία	Τιμή έκδοσης	Σημερινό επιτόκιο	Ημερ. λήξης	Διάρκεια (έτη)	Σημείωση	Τοκομερίδιο		Μον. Διασπ.	Ομόλογα Επιχειρήσεων	Δεδ. Τόκος	Αποδ. Λήξη	Κατωτ Τιμή	Ανωτ Τιμή	Τιμή κλεισ. Προηγ.	Κλείσιμο-ημ/νία	Όγκος	Αξία Συναλλαγών	Τελευταία εντολή					
							Κοινό	Προτιμησιακό											Τιμή	Αγορ./ Πώλ.	Ημερομηνία	λαχ έτους	Μεγ έτους	
250,000	1,000.00	1,000.00	2.45	16/11/2028	7	---	7	---	1	ΕΛΒΑΛΧΑΛΚΟΡ Α.Ε. (Μη μετατρέψιμο)	3.9472	3.3470	95.2700	96.9299	96.0000	96.2000	10/01/2025	32,000	30,848.31	95.6000	A	13/01/2025	95.0100	97.5000
320,000	1,000.00	1,000.00	3.40	21/07/2027	7	---	9	---	1	LAMDA DEVELOPMENT Α.Ε. (Μη μετατρέψιμο)	16.7167	3.3870	98.6000	99.1000	98.8000	99.1000	10/01/2025	18,000	18,106.90	98.6001	A	13/01/2025	97.8500	99.5000
200,000	1,000.00	1,000.00	2.10	27/10/2027	7	---	9	---	1	Ο.Π.Α.Π. Α.Ε. (Μη μετατρέψιμο)	4.5500	2.8750	97.2500	98.0000	97.3000	97.6050	10/01/2025	155,000	151,665.75	97.2500	A	13/01/2025	96.8000	98.0000
200,000	1,000.00	1,000.00	1.90	23/03/2028	7	---	8	---	1	ΜΟΤΟΡ ΟΪΛ ΔΙΥΛΙΣΤΗΡΙΑ ΚΟΡΙΝΘΟΥ ΑΕ (Μη μετατρέψιμο)	6.0167	3.2430	95.3501	95.3701	95.3701	95.7000	10/01/2025	7,000	6,716.82	95.3701	A	13/01/2025	95.3000	95.9800
230,000	1,000.00	1,000.00	4.70	12/07/2029	7	---	6	---	1	LAMDA DEVELOPMENT Α.Ε. (Μη μετατρέψιμο)	0.2611	3.8830	101.2100	101.5000	101.3676	101.2700	10/01/2025	86,000	87,198.56	101.2500	A	13/01/2025	101.2100	103.2000
100,000	1,000.00	1,000.00	4.40	26/07/2029	7	---	5	---	1	CRPLP SHIPPING HOLDINGS PLC (Μη μετατρέψιμο)	21.1444	3.6430	101.4000	101.4000	101.4000	101.5000	10/01/2025	11,000	11,386.59	101.1500	A	13/01/2025	101.0000	102.0000
199,375	1,000.00	1,000.00	3.60	12/03/2026	7	---	12	---	1	ΑΕΡΟΠΟΡΙΑ ΑΙΓΑΙΟΥ Α.Ε. (Μη μετατρέψιμο)	12.5000	2.9670	100.0000	100.0000	100.0000	100.1120	10/01/2025	13,000	13,162.50	100.0000	A	13/01/2025	99.9625	100.5000
150,000	1,000.00	1,000.00	2.60	22/10/2026	7	---	11	---	1	ΤΕΡΝΑ ΕΝΕΡΓΕΙΑΚΗ Μ.Α.Ε.Χ. (Μη μετατρέψιμο)	6.1389	3.3740	97.7000	98.3000	97.9000	98.3000	08/01/2025	80,000	78,988.11	97.8000	A	13/01/2025	97.9000	98.9500
500,000	1,000.00	1,000.00	2.75	03/07/2027	7	---	10	---	1	ΓΕΚ ΤΕΡΝΑ Α.Ε. (Μη μετατρέψιμο)	0.9167	3.2550	97.5600	97.9000	97.8800	97.9040	10/01/2025	103,000	100,819.71	97.5800	A	13/01/2025	96.7600	97.9900
150,000	1,000.00	1,000.00	2.65	22/10/2026	5	---	7	---	1	CRPLP SHIPPING HOLDINGS PLC (Μη μετατρέψιμο)	6.2569	3.4980	97.9900	98.1000	98.0530	97.8500	10/01/2025	30,000	29,603.61	97.9000	A	13/01/2025	97.5101	98.1000
120,000	1,000.00	1,000.00	3.95	04/04/2025	7	---	14	---	1	ΓΕΚ ΤΕΡΝΑ Α.Ε. (Μη μετατρέψιμο)	11.3014	3.4580	99.9000	99.9000	99.9000	99.9010	10/01/2025	2,000	2,020.60	99.9000	A	13/01/2025	99.9000	100.3000
120,000	1,000.00	1,000.00	2.65	06/12/2028	7	---	7	---	1	ΝΟΒΑΛ ΠΡΟΠΕΡΤΥ ΑΕΕΑΠ (Μη μετατρέψιμο)	2.9444	3.7180	95.0000	95.9998	95.2500	95.0150	10/01/2025	20,000	19,104.89	94.8500	A	13/01/2025	94.8016	95.9998
300,000	1,000.00	1,000.00	2.30	14/12/2028	7	---	7	---	1	ΓΕΚ ΤΕΡΝΑ Α.Ε. (Μη μετατρέψιμο)	1.9167	3.3880	95.2500	95.6800	95.3360	95.0170	10/01/2025	5,000	4,776.38	95.1000	A	13/01/2025	94.8502	95.7000
100,000	1,000.00	1,000.00	2.95	11/02/2027	5	---	6	---	1	SAFE BULKERS PARTICIPATIONS PLC (Μη μετατρέψιμο)	12.7833	3.8930	---	---	---	97.5000	10/01/2025	---	---	97.4500	A	13/01/2025	97.5000	99.9999
100,000	1,000.00	1,000.00	2.80	25/01/2027	5	---	6	---	1	PREMIA Α.Ε. (Μη μετατρέψιμο)	13.5333	4.2870	---	---	---	96.5000	09/01/2025	---	---	96.2600	A	13/01/2025	96.2000	98.3000
500,000	1,000.00	1,000.00	4.00	10/07/2030	7	---	4	---	1	METLEN ENERGY & METALS Α.Ε. (Μη μετατρέψιμο)	0.5556	3.5030	101.1001	101.8000	101.3133	101.2000	10/01/2025	519,000	526,247.76	101.1800	A	13/01/2025	101.0000	101.8000
99,697	1,000.00	1,000.00	5.50	15/12/2028	5	---	3	---	1	IDEAL HOLDINGS Α.Ε. (Μη μετατρέψιμο)	4.5833	4.2180	103.5000	103.5000	103.5000	103.6000	10/01/2025	1,000	1,039.58	103.3000	A	13/01/2025	102.9000	103.7500
200,000	1,000.00	1,000.00	4.25	23/01/2029	5	---	2	---	1	AUTOHELLAS Α.Τ.Ε.Ε. (Μη μετατρέψιμο)	20.7778	3.7540	101.2000	102.0000	101.2000	101.8440	10/01/2025	60,000	62,205.66	101.2500	A	13/01/2025	100.2110	102.2000

Σημειώσεις Εταιρικών Ομολόγων

Ο Όγκος Συναλλαγών υπολογίζεται ως (Τεμάχια) * (Ονομαστική Τιμή). Η Αξία Συναλλαγών υπολογίζεται ως (Τεμάχια) * (Ονομαστική Τιμή) * (Τιμή %) + (Δεδουλευμένοι Τόκοι).

Οι τιμές συναλλαγών των ομολόγων υπολογίζονται ως ποσοστό επί τοις εκατό (%) της ονομαστικής τους τιμής.

Όλα τα ομόλογα έχουν Ονομαστική Αξία εκπεφρασμένη σε Ευρώ (εκτός εάν σημειώνεται διαφορετικά).

Ομολογιακά Δάνεια Επιχειρήσεων – Οργανωμένη Αγορά (Μη Μετατρέψιμα)

Πλήθος Εισηγμένων Ομολογιών	Ονομαστική αξία	Τιμή έκδοσης	Σημερινό επιτόκιο	Ημερ. λήξης	Διάρκεια (έτη)	Σημείωση	Τοκομερίδιο		Μον. Διασπ.	Ομόλογα Επιχειρήσεων	Δεδ. Τόκος	Αποδ. Λήξη	Κατωτ Τιμή	Ανωτ Τιμή	Τιμή κλεισ. Προηγ.	Κλείσιμο-ημ/νία	Όγκος	Αξία Συναλλαγών	Τελευταία εντολή			Μεγ έτους		
							Κοινό	Προτιμησιακό											Τιμή	Αγορ./ Πώλ.	Ημερομηνία		λαχ έτους	
130,000	1,000.00	1,000.00	6.00	27/02/2029	5	---	2	---	1	INTRALOT Α.Ε. (Μη μετατρέψιμο)	23.5000	5.0470	101.7000	102.9900	102.3602	102.5480	10/01/2025	42,000	43,978.29	101.9000	A	13/01/2025	101.5600	102.9900
300,000	1,000.00	1,000.00	2.30	20/07/2028	7	---	7	---	1	ΠΡΟΝΤΕΑ ΑΕΕΑΠ (Μη μετατρέψιμο)	11.3083	3.7130	94.4000	94.8500	94.5999	94.7600	10/01/2025	17,000	16,265.05	94.3500	A	13/01/2025	94.1000	95.0000

Σημειώσεις Εταιρικών Ομολόγων

Ο Όγκος Συναλλαγών υπολογίζεται ως (Τεμάχια) * (Ονομαστική Τιμή). Η Αξία Συναλλαγών υπολογίζεται ως (Τεμάχια) * (Ονομαστική Τιμή) * (Τιμή %) + (Δεδουλευμένοι Τόκοι).

Οι τιμές συναλλαγών των ομολόγων υπολογίζονται ως ποσοστό επί τοις εκατό (%) της ονομαστικής τους τιμής.

Όλα τα ομόλογα έχουν Ονομαστική Αξία εκπεφρασμένη σε Ευρώ (εκτός εάν σημειώνεται διαφορετικά).

Ομόλογα Ελληνικού Δημοσίου

Πλήθος Εισηγμ. Ομολογιών	Ονομ. αξία	Σημερινό επιτόκιο	Υπολογισμός Δεδουλευμένων	Ημερ/νία Λήξης [1]	Διάρκεια (έτη)	Σημείωση	Ημερομηνία Πληρ.	Αξία τρέχοντος	Μον. Διασπ.	Ομόλογα Ελληνικού Δημοσίου	Κατωτ Τιμή	Ανωτ Τιμή	Τιμή κλειστ.	Προηγ. Κλείσιμο-ημ/νία	Όγκος	Αξία Συναλλαγών	Τελευταία εντολή Αγορ./ Πώλ. Ημερομηνία
3,000,000	1,000.00	4.13	Πργμ/Πργμ	15/06/2054	30	---	15/06	4.13	1	ΟΕΔ-ΣΤΘ-150654-30X-4,125-1,000	---	---	---	---	---	---	---
4,700,000	1,000.00	1.88	Πργμ/Πργμ	04/02/2035	15	---	04/02	1.88	1	ΟΕΔ-ΣΤΘ-040235-15X-1,875-1,000	---	---	---	---	---	---	---
6,000,000	1,000.00	0.75	Πργμ/Πργμ	18/06/2031	10	---	18/06	0.75	1	ΟΕΔ-ΣΤΘ-180631-10X-0,750-1,000	---	---	---	---	---	---	---
3,600,000	1,000.00	3.88	Πργμ/Πργμ	15/06/2028	5	---	15/06	3.88	1	ΟΕΔ-ΣΤΘ-150628-05X-3,875-1,000	---	---	---	---	---	---	---
5,962,747,327	1.00	3.75	Πργμ/Πργμ	30/01/2028	10	---	/02 - 01/02 - 31/	3.75	1	ΟΕΔ-ΣΤΘ-300128-10X-3,750-1,00	---	---	---	85.4610 13/07/2018	---	---	1.0000 A 28/11/2018
7,067,309,386	1.00	3.90	Πργμ/Πργμ	30/01/2033	15	---	/02 - 01/02 - 31/	3.90	1	ΟΕΔ-ΣΤΘ-300133-15X-3,900-1,00	---	---	---	78.6730 13/07/2018	---	---	1.0000 A 28/11/2018
5,622,848,349	1.00	4.00	Πργμ/Πργμ	30/01/2037	19	---	/02 - 01/02 - 31/	4.00	1	ΟΕΔ-ΣΤΘ-300137-19X-4,000-1,00	---	---	---	77.0370 13/07/2018	---	---	1.0000 A 28/11/2018
5,476,770,669	1.00	4.20	Πργμ/Πργμ	30/01/2042	24	---	/02 - 01/02 - 31/	4.20	1	ΟΕΔ-ΣΤΘ-300142-24X-4,200-1,00	---	---	---	77.7640 13/07/2018	---	---	1.0000 A 28/11/2018
4,950,000	1,000.00	3.38	Πργμ/Πργμ	15/06/2034	10	---	15/06	3.38	1	ΟΕΔ-ΣΤΘ-150634-10X-3,375-1,000	---	---	---	---	---	---	---
40,248,141	1.00	4.30	Πργμ/Πργμ	24/02/2025	13	---	24/02	4.30	1	ΟΕΔ-ΣΤΘ-240225-13X-2,000-1,00	---	---	---	10.0000 22/06/2015	---	---	---
59,586,043	1.00	4.30	Πργμ/Πργμ	24/02/2026	14	---	24/02	4.30	1	ΟΕΔ-ΣΤΘ-240226-14X-2,000-1,00	---	---	---	10.0000 22/06/2015	---	---	---
41,118,344	1.00	4.30	Πργμ/Πργμ	24/02/2027	15	---	24/02	4.30	1	ΟΕΔ-ΣΤΘ-240227-15X-2,000-1,00	---	---	---	10.0000 22/06/2015	---	---	---
45,137,734	1.00	4.30	Πργμ/Πργμ	24/02/2028	16	---	24/02	4.30	1	ΟΕΔ-ΣΤΘ-240228-16X-2,000-1,00	---	---	---	10.0000 22/06/2015	---	---	---
61,768,888	1.00	4.30	Πργμ/Πργμ	24/02/2029	17	---	24/02	4.30	1	ΟΕΔ-ΣΤΘ-240229-17X-2,000-1,00	---	---	---	10.0000 22/06/2015	---	---	---
54,567,744	1.00	4.30	Πργμ/Πργμ	24/02/2030	18	---	24/02	4.30	1	ΟΕΔ-ΣΤΘ-240230-18X-2,000-1,00	---	---	---	10.0000 22/06/2015	---	---	---
37,541,515	1.00	4.30	Πργμ/Πργμ	24/02/2031	19	---	24/02	4.30	1	ΟΕΔ-ΣΤΘ-240231-19X-2,000-1,00	---	---	---	10.0000 22/06/2015	---	---	---
37,558,317	1.00	4.30	Πργμ/Πργμ	24/02/2032	20	---	24/02	4.30	1	ΟΕΔ-ΣΤΘ-240232-20X-2,000-1,00	---	---	---	10.0000 22/06/2015	---	---	---
37,473,732	1.00	4.30	Πργμ/Πργμ	24/02/2033	21	---	24/02	4.30	1	ΟΕΔ-ΣΤΘ-240233-21X-2,000-1,00	---	---	---	10.0000 22/06/2015	---	---	---
33,888,293	1.00	4.30	Πργμ/Πργμ	24/02/2034	22	---	24/02	4.30	1	ΟΕΔ-ΣΤΘ-240234-22X-2,000-1,00	---	---	---	10.0000 22/06/2015	---	---	---
35,177,800	1.00	4.30	Πργμ/Πργμ	24/02/2035	23	---	24/02	4.30	1	ΟΕΔ-ΣΤΘ-240235-23X-2,000-1,00	---	---	---	10.0000 22/06/2015	---	---	---
35,547,268	1.00	4.30	Πργμ/Πργμ	24/02/2036	24	---	24/02	4.30	1	ΟΕΔ-ΣΤΘ-240236-24X-2,000-1,00	---	---	---	10.0000 22/06/2015	---	---	---
40,246,306	1.00	4.30	Πργμ/Πργμ	24/02/2037	25	---	24/02	4.30	1	ΟΕΔ-ΣΤΘ-240237-25X-2,000-1,00	---	---	---	10.0000 22/06/2015	---	---	---
37,643,952	1.00	4.30	Πργμ/Πργμ	24/02/2038	26	---	24/02	4.30	1	ΟΕΔ-ΣΤΘ-240238-26X-2,000-1,00	---	---	---	10.0000 22/06/2015	---	---	---
36,977,100	1.00	4.30	Πργμ/Πργμ	24/02/2039	27	---	24/02	4.30	1	ΟΕΔ-ΣΤΘ-240239-27X-2,000-1,00	---	---	---	10.0000 22/06/2015	---	---	---
41,615,000	1.00	4.30	Πργμ/Πργμ	24/02/2040	28	---	24/02	4.30	1	ΟΕΔ-ΣΤΘ-240240-28X-2,000-1,00	---	---	---	10.0000 22/06/2015	---	---	---
42,227,208	1.00	4.30	Πργμ/Πργμ	24/02/2041	29	---	24/02	4.30	1	ΟΕΔ-ΣΤΘ-240241-29X-2,000-1,00	---	---	---	10.0000 22/06/2015	---	---	---
68,288,487	1.00	4.30	Πργμ/Πργμ	24/02/2042	30	---	24/02	4.30	1	ΟΕΔ-ΣΤΘ-240242-30X-2,000-1,00	---	---	---	10.0000 22/06/2015	---	---	---
4,500,000	1,000.00	3.88	Πργμ/Πργμ	12/03/2029	10	---	12/03	3.88	1	ΟΕΔ-ΣΤΘ-120329-10X-3,875-1,0000	---	---	---	---	---	100.0000	A 15/10/2019
4,500,000	1,000.00	0.00	Πργμ/Πργμ	12/02/2026	5	---	12/02	0.00	1	ΟΕΔ-ΣΤΘ-120226-05X-0,000-1,000	---	---	---	---	---	---	---
2,209,163	1,000.00	3.38	Πργμ/Πργμ	15/02/2025	7	---	15/02	3.38	1	ΟΕΔ-ΣΤΘ-150225-07X-3,375-1,000	---	---	---	---	---	---	---
964,000	1,000.00	3.25	Πργμ/Πργμ	20/03/2025	6	---	20/03	3.25	1	ΟΕΔ-ΣΤΘ-200325-06X-3,250-1,000	---	---	---	---	---	---	---
2,100,000	1,000.00	3.55	Πργμ/Πργμ	20/03/2026	7	---	20/03	3.55	1	ΟΕΔ-ΣΤΘ-200326-07X-3,550-1,000	---	---	---	---	---	---	---
5,500,000	1,000.00	1.50	Πργμ/Πργμ	18/06/2030	10	---	18/06	1.50	1	ΟΕΔ-ΣΤΘ-180630-10X-1,500-1,000	---	---	---	---	---	---	---
3,500,000	1,000.00	4.38	Πργμ/Πργμ	18/07/2038	15	---	18/07	4.38	1	ΟΕΔ-ΣΤΘ-180738-15X-4,375-1,000	---	---	---	---	---	---	---

Σημειώσεις Ομολόγων Ελλ. Δημοσίου

Ο Όγκος Συναλλαγών υπολογίζεται ως (Τεμάχια) * (Ονομαστική Τιμή). Η Αξία Συναλλαγών υπολογίζεται ως (Τεμάχια) * (Ονομαστική Τιμή) * (Τιμή %) + (Δεδουλευμένοι Τόκοι)

Η Αξία του τρέχοντος τοκομεριδίου για τις εκδόσεις Ονομαστικής Αξίας 0,01 ευρώ, αναφέρεται σε Ονομαστική Αξία 100 ευρώ.

FLR (= Floating Interest Rate) Ομόλογο Μεταβλητού Επιτοκίου.

[1] - Η Ημερομηνία Λήξης της τοκοφόρου περιόδου και η Ημερομηνία Πληρωμής του τοκομεριδίου.

Ομόλογα Ελληνικού Δημοσίου

Πλήθος Εισηγμ. Ομολογιών	Ονομ. αξία	Σημερινό επιτόκιο	Υπολογισμός Δεδουλευμένων	Ημερ/νία Λήξης [1]	Διάρκεια (έτη)	Σημείωση	Ημερομηνία Πληρ.	Αξία τρέχοντος	Μον. Διαπρ.	Ομόλογα Ελληνικού Δημοσίου	Κατωτ Τιμή	Ανωτ Τιμή	Τιμή κλεισ.	Προηγ. Κλείσιμο-ημ/νία	Όγκος	Αξία Συναλλαγών	Τελευταία εντολή Αγορ./ Πώλ. Ημερομηνία
40,000	1,000.00	3.91	FLR	Πργμ/360	18/09/2025	1	---	18/09 - 18/03	---	1	ΟΕΔ-ΚΥΜ-180925-01X-3,915-1,000	---	---	---	---	---	---
5,364,250	1,000.00	3.25		Πργμ/Πργμ	20/03/2050	30	---	20/03	3.25	1	ΟΕΔ-ΣΤΘ-200350-30X-3,250-1,000	---	---	---	---	---	---
3,924,361	1,000.00	2.00		Πργμ/Πργμ	22/04/2027	7	---	22/04	2.00	1	ΟΕΔ-ΣΤΘ-220427-07X-2,000-1,000	---	---	---	---	---	99.9000 A 22/04/2020
2,500,000	1,000.00	1.88		Πργμ/Πργμ	23/07/2026	7	---	23/07	1.88	1	ΟΕΔ-ΣΤΘ-230726-07X-1,875-1,000	---	---	---	---	---	---
4,900,000	1,000.00	4.25		Πργμ/Πργμ	15/06/2033	10	---	15/06	4.25	1	ΟΕΔ-ΣΤΘ-150633-10X-4,250-1,000	---	---	---	---	---	---
3,500,000	1,000.00	1.88		Πργμ/Πργμ	24/01/2052	30	---	24/01	1.88	1	ΟΕΔ-ΣΤΘ-240152-30X-1,875-1,000	---	---	---	---	---	---
3,700,000	1,000.00	1.75		Πργμ/Πργμ	18/06/2032	10	---	18/06	1.75	1	ΟΕΔ-ΣΤΘ-180632-10X-1,750-1,000	---	---	---	---	---	---
2,200,000	1,000.00	1.13	FLR	Πργμ/360	15/12/2027	5	---	15/12 - 15/03	---	1	ΟΕΔ-ΚΥΜ-151227-05X-1,130-1,000	---	---	---	---	---	102.1600 A 30/12/2022

Σημειώσεις Ομολόγων Ελλ. Δημοσίου

Ο Όγκος Συναλλαγών υπολογίζεται ως (Τεμάχια) * (Ονομαστική Τιμή). Η Αξία Συναλλαγών υπολογίζεται ως (Τεμάχια) * (Ονομαστική Τιμή) * (Τιμή %) + (Δεδουλευμένοι Τόκοι)

Η Αξία του τρέχοντος τοκομεριδίου για τις εκδόσεις Ονομαστικής Αξίας 0,01 ευρώ, αναφέρεται σε Ονομαστική Αξία 100 ευρώ.

FLR (= Floating Interest Rate) Ομόλογο Μεταβλητού Επιτοκίου.

[1] - Η Ημερομηνία Λήξης της τοκοφόρου περιόδου και η Ημερομηνία Πληρωμής του τοκομεριδίου.

Έντοκα Γραμμάτια & Zero Coupon Ομόλογα Ελληνικού Δημοσίου

Ημερ/νία	Διάρκειας 13 εβδομάδων									Διάρκειας 26 εβδομάδων									Διάρκειας 52 εβδομάδων									
	Ημερ/νία Λήξης	Αρχικό Επικόπιο	Πλήθος Εισηγμένων	Ονομική αξία	Τιμή έκδοσης	Τελευταία Τιμή	Συναλλαγή Ημερομηνία	Όγκος Συναλλαγών	Σημ.	Ημερ/νία Λήξης	Αρχικό Επικόπιο	Πλήθος Εισηγμένων	Ονομ/κή αξία	Τιμή έκδοσης	Τελευταία Τιμή	Συναλλαγή Ημερομηνία	Όγκος Συναλλαγών	Σημ.	Ημερ/νία Λήξης	Αρχικό Επικόπιο	Πλήθος Εισηγμένων	Ονομ/κή αξία	Τιμή έκδοσης	Τελευταία Τιμή	Συναλλαγή Ημερομηνία	Όγκος Συναλλαγών	Σημ.	
08/03/2024	---	---	---	---	---	---	---	---	---	---	---	---	---	---	---	---	---	---	---	---	---	---	---	---	---	---	---	---
07/06/2024	---	---	---	---	---	---	---	---	---	---	---	---	---	---	---	---	---	---	---	---	---	---	---	---	---	---	---	---
06/09/2024	---	---	---	---	---	---	---	---	---	---	---	---	---	---	---	---	---	---	---	---	---	---	---	---	---	---	---	---
06/12/2024	---	---	---	---	---	---	---	---	---	---	---	---	---	---	---	---	---	---	---	---	---	---	---	---	---	---	---	---
07/03/2025	---	3.73	812,500	1,000.00	963.70	---	---	---	---	---	---	---	---	---	---	---	---	---	---	---	---	---	---	---	---	---	---	---
06/06/2025	---	3.34	600,000	1,000.00	967.30	---	---	---	---	---	---	---	---	---	---	---	---	---	---	---	---	---	---	---	---	---	---	---
05/09/2025	---	2.82	600,000	1,000.00	972.28	---	---	---	---	---	---	---	---	---	---	---	---	---	---	---	---	---	---	---	---	---	---	---
05/12/2025	---	2.27	600,000	1,000.00	977.58	---	---	---	---	---	---	---	---	---	---	---	---	---	---	---	---	---	---	---	---	---	---	---

Ημερήσιο Δελτίο Τιμών

Έτος: 146 Αύξων Αριθμός Συνεδρίασης: 7

Ενότητα 5: Ομόλογα Ελληνικού Δημοσίου Διαπραγματεύσιμα με τη Μέθοδο Εκφώνησης - Αντιφώνησης

Δευτέρα, 13 Ιανουαρίου, 2025

Ομόλογα σε Κυκλοφορία	Νόμισμα / Ελάχιστη διαπραγ.	Ημερομηνία Πληρ.	Αξία τρέχοντος τοκομεριδίου	Σημείωση	Τοκομερίδιο	Μονάδα διαπίσης	Ημερ/νία Έκδοσης	Διάρκεια (έτη)	Σημερινό επιτόκιο	Υ.Δ.Τ σε ημέρες	Ομόλογα	Τελευταία τιμή προηγ.	Τελευτ. Τιμή	Εκφ. τοις μετρητοίς (€)	Συναλλαγές σε τμχ	Ελάχιστο ζωής	Μέγιστο ζωής		
0	GBP / 10	01/12	0.25	---	68	1	01/12/1928	100	2.5	360	Ε.Κ.Τ.Ε.	---	---	---	---	---	---		
103,746	GBP / 10	01/12	0.25	---	66	1	01/12/1930	98	2.5	360	Ε.Κ.Τ.Ε. σειρά	2.27	05/02/1996	2.27	Π	05/02/1996	---	2.27	2.27

Νομικών Προσώπων και Εταιρειών σε Συνάλλαγμα και Ευρο**Σημειώσεις Ομολόγων Ελλ. Δημοσίου**

Υ.Δ.Τ: Υπολογισμός Δεδουλευμένων Τόκων.

FLR (= Floating Interest Rate) Ομόλογο Μεταβλητού Επιτοκίου.

Η ελάχιστη διαπραγματεύσιμη Ονομαστική Αξία για όλους τους Άυλους Τίτλους του Δημοσίου είναι τα 100 Ευρώ.

(μφρ-0)

Πίνακας Μελών Χρηματιστηρίου Αθηνών και Μελών ΕΤ.ΕΚ.

Επωνυμία	Διεύθυνση	Τηλέφωνο	Φαξ	Αγορά Μετοχών			Αγορά Παραγώγων		Μέλη ΕΤ.ΕΚ.	
				Μέλος Αγοράς	Μέλος εξ Αποστάσεως	Ειδικός Διαπρήτης	Διαπρήτης	Ειδικός Διαπρήτης	Γενικό Εκκαθ/στικό	Άμεσο Εκκαθ/στικό
AEONIC SECURITIES C.I.F. P.L.C.	ΛΑΪΟΥ 6, ΓΡ. 301B, ANNA COURT ,	35725337600		a						
ARGUS STOCKBROKERS LTD	25 ΛΕΩΦΟΡΟΣ ΔΗΜΟΣΘΕΝΗ ΣΕΒΕΡΗ 25 ,	0035722717000		a	a		a			
ATHLOS CAPITAL INVESTMENT SERVICES LTD	17 STASINOU AVENUE,BEDIZIA TOWER, 6TH & 7TH FL. ,	35722110777		a	a					
ATLANTIC SECURITIES LTD	ΠΡΟΔΡΟΜΟΥ 37 37,	0035722445400		a	a					
ΑΧΟΝ ΧΡΗΜΑΤΙΣΤΗΡΙΑΚΗ Α.Ε.Π.Ε.Υ.	ΣΤΑΔΙΟΥ 48 48, ΑΘΗΝΑ	2103363800		a			a			
ΒΕΤΑ ΧΡΗΜΑΤΙΣΤΗΡΙΑΚΗ Α.Ε.Π.Ε.Υ.	Λ.ΑΛΕΞΑΝΔΡΑΣ 29 29 , ΑΘΗΝΑ	210 6478900		a		a	a			a
BNP PARIBAS S.A.	ΛΑΜΨΑΚΟΥ 2 , ΑΘΗΝΑ	2107468525							a	
BOFA SECURITIES EUROPE SA	51 RUE LA BOÏTIE ,	+33 153655555		a	a					
CITIGROUP GLOBAL MARKETS EUROPE AG	REUTERWEG 16 16,	+49 691366-0		a	a					
CITIGROUP GLOBAL MARKETS LIMITED	33 CANADA SQUARE -CANARY WHARF 1,	+44 02079864000		a						
CREDIT SUISSE BANK (EUROPE), S.A.	CALLE AYALA 42, 3A PLANTA-B MADRID ,	+34917916000		a						
CREDIT SUISSE SECURITIES (EUROPE) LIMITED	ONE CABOT SQUARE 1 , LONDON	+44 2078888888		a						
DEUTSCHE BANK AG	GREAT WINCHESTER STREET 1 , LONDON	+44 20 754 54209	00441133361437		a					
EUROBANK EQUITIES ΜΟΝΟΠΡΟΣΩΠΗ Α.Ε.Π.Ε.Υ.	ΦΙΛΕΛΛΗΝΩΝ 10 & ΞΕΝΟΦΩΝΤΟΣ 13 , ΑΘΗΝΑ	2103720425		a		a	a			a
EUROCORP Α.Ε.Π.Ε.Υ.	ΠΛ.ΦΙΛΙΚΗΣ ΕΤΑΙΡΕΙΑΣ 14 14, ΑΘΗΝΑ	2107263600		a			a			a
EUROTRUST ΧΡΗΜΑΤΙΣΤΗΡΙΑΚΗ Α.Ε.Π.Ε.Υ.	ΣΕΒΑΣΤΟΥΠΟΛΕΩΣ 113 113, ΑΘΗΝΑ	2103363100		a						
EUROXX ΧΡΗΜΑΤΙΣΤΗΡΙΑΚΗ Α.Ε.Π.Ε.Υ.	ΠΑΛΛΑΙΟΛΟΓΟΥ 7, ΧΑΛΑΝΔΡΙ	(210)-6879400	(210)-6879401	a		a	a			a
	ΠΑΛΛΑΙΟΛΟΓΟΥ 7, ΧΑΛΑΝΔΡΙ	+30 2106879400	210-6879401							
FREEDOM FINANCE EUROPE LTD	ΧΡΗΣΤΑΚΗ ΚΡΑΝΟΥ 20 ,	035725257786		a	a					
GLOBAL CAPITAL SECURITIES & FINANCIAL SERVICES LTD	Λ.ΑΡΧΙΕΠΙΣΚΟΠΟΥ ΜΑΚΑΡΙΟΥ Γ50 50,	0035722710710		a	a					
GREENPOST TRADING EUROPE LTD	KIMONOS 3, ACROPOLIS MANSIONS, 2ND FLOOR, FLAT/OFFICE 202 ,	035722521389		a	a					
HSBC CONTINENTAL EUROPE	Λ.ΜΕΣΣΟΓΕΙΩΝ 109-111 109-111,	2106960000							a	
INDEX ΧΡΗΜΑΤΙΣΤΗΡΙΑΚΗ Α.Ε.Π.Ε.Υ.	ΔΡΑΓΑΤΣΑΝΙΟΥ 6 6, ΑΘΗΝΑ	2103213920		a						
LAIKI FINANCIAL SERVICES LTD	ΛΕΩΦ. ΒΥΡΩΝΟΣ 26, ΛΕΥΚΩΣΙΑ ΚΥΠΡΟΥ	357 22367367	357 22718567		a					
MEGA EQUITY SECURITIES & FINANCIAL SERVICES PUBLIC LTD	ΛΕΩΦ.ΓΡΙΒΑ ΔΙΓΕΝΗ 42-44 42-44,	0035722711711		a	a		a			
MERIT ΧΡΗΜΑΤΙΣΤΗΡΙΑΚΗ Α.Ε.Π.Ε.Υ.	ΣΟΦΟΚΛΕΟΥΣ 5 5, ΑΘΗΝΑ	2141008814		a		a	a			a
MERRILL LYNCH INTERNATIONAL	2 KING EDWARD STREET 2 , LONDON	+44 20276281000		a						
NUNTIUS ΧΡΗΜΑΤΙΣΤΗΡΙΑΚΗ ΜΟΝΟΠΡ.Α.Ε.Π.Ε.Υ	ΔΡΑΓΑΤΣΑΝΙΟΥ 6 6, ΑΘΗΝΑ	2103350599		a			a			
ONE PLUS CAPITAL LIMITED	75 PRODRΟΜΟΥ AVENUE NICOSIA 1307 ,	35722873760		a	a					
PROCHOICE CHRIMATISTIRIAKI LTD	ΛΕΩΦ ΣΠΥΡΟΥ ΚΥΠΡΙΑΝΟΥ 57, ΑΚΙΝΗΤΑ Φ 57,	035724661192		a	a					
SHARELINK SECURITIES & FINANCIAL SERVICES LTD	HOUSE-ΘΕΟΤΟΚΗ 6 ΜΕΓΑΡΟ ΕΛΛΗΝΑ 6 ,	+357 22554200		a			a			
SOCIETE GENERALE S.A.	17 COURS VALMY, CEDEX ,	+157290504		a	a		a			

Πίνακας Μελών Χρηματιστηρίου Αθηνών και Μελών ΕΤ.ΕΚ.

Επωνυμία			Αγορά Μετοχών			Αγορά Παραγώγων		Μέλη ΕΤ.ΕΚ.	
Διεύθυνση	Τηλέφωνο	Φαξ	Μέλος Αγοράς	Μέλος εξ Αποστάσεως	Ειδικός Διαπρήτης	Διαπρήτης	Ειδικός Διαπρήτης	Γενικό Εκκαθιστικό	Άμεσο Εκκαθιστικό
SOLIDUS SECURITIES Α.Ε.Π.Ε.Υ.			a			a			a
ΛΟΥΙΖΗΣ ΡΙΑΝΚΟΥΡ 64 64, ΑΘΗΝΑ	2106900605								
THE CYPRUS INVESTMENT & SECURITIES CORPORATION LTD			a	a					
1 AG. ΠΡΟΚΟΡΙΟΥ & POSIDONOS 1ST FLOOR 154,	0035722121700								
UBS EUROPE SE			a	a					
OPERNTURM, BOCKENHEIMER LANDSTRASSE 2-4 ,	496921790								
UBS LIMITED				a					
FINSBURY AVENUE 1 , LONDON	+44 2075687135								
VIGOR FINANCE Α.Ε.Π.Ε.Υ.			a		a	a	a		
ΨΥΧΑΡΗ 14 , ΝΕΟ ΨΥΧΙΚΟ	2106718400								
Α. ΣΑΡΡΗΣ ΧΡΗΜΑΤΙΣΤΗΡΙΑΚΗ Α.Ε.Π.Ε.Υ			a						
ΔΡΑΓΑΤΣΑΝΙΟΥ 6 6, ΑΘΗΝΑ	2103367700								
ΑΛΦΑ FINANCE ΜΟΝΟΠΡΟΣΩΠΗ ΑΕΠΕΥ			a		a	a	a		a
ΠΑΝΕΠΙΣΤΗΜΙΟΥ 45 5, ΑΘΗΝΑ	2103677400								
ΑΛΦΑ ΤΡΑΠΕΖΑ ΑΝΩΝΥΜΗ ΕΤΑΙΡΙΑ								a	
ΣΤΑΔΙΟΥ 40 , ΑΘΗΝΑ	2103260000								
Γ. Α. ΠΕΡΒΑΝΑΣ ΧΡΗΜΑΤΙΣΤΗΡΙΑΚΗ Α.Ε.Π.Ε.Υ			a						
ΣΟΦΟΚΛΕΟΥΣ 7-9 7-9, ΑΘΗΝΑ	2103727200								
ΕΘΝΙΚΗ ΤΡΑΠΕΖΑ ΤΗΣ ΕΛΛΑΔΟΣ Α.Ε.			a		a	a		a	
ΑΚΑΔΗΜΙΑΣ 68, ΑΘΗΝΑ	(210)-3328817	(210)-3328678							
ΑΙΟΛΟΥ 86, ΑΘΗΝΑ	(210)-3341000	(210)-3228187							
ΕΘΝΙΚΗ ΧΡΗΜΑΤΙΣΤΗΡΙΑΚΗ ΜΟΝΟΠΡΟΣΩΠΗ ΑΕΠΕΥ			a		a	a	a		
ΛΕΩΦΟΡΟΣ ΑΘΗΝΩΝ 128-132 & ΙΦΙΓΕΝΙΑΣ 66, ΑΘΗΝΑ	2103328784								
ΕΛΛΗΝΙΚΗ ΤΡΑΠΕΖΑ (ΕΠΕΝΔΥΣΕΙΣ) ΛΤΔ				a					
ΛΕΩΦ.ΚΥΡΙΑΚΟΥ ΜΑΤΣΗ 31 - ΤΘ 24747 , ΛΕΥΚΩΣΙΑ ΚΥΠΡΟΥ	+357 22500100	357 22500110							
ΕΛΛΗΝΟΑΜΕΡΙΚΑΝΙΚΗ ΧΡΗΜΑΤΙΣΤΗΡΙΑΚΗ ΑΕΠΕΥ			a		a	a			a
ΑΝΔΡΕΑ ΠΑΠΑΝΔΡΕΟΥ 27 27, ΜΑΡΟΥΣΙ	2103311100								
Ι. Χ. ΜΑΥΡΙΚΗΣ ΧΡΗΜΑΤΙΣΤΗΡΙΑΚΗ Α.Ε.Π.Ε.Υ			a						
ΣΟΦΟΚΛΕΟΥΣ 5 5, ΑΘΗΝΑ	2103216730								
ΚΑΠΠΑ ΧΡΗΜΑΤΙΣΤΗΡΙΑΚΗ Α.Ε.Π.Ε.Υ.			a			a			
ΒΑΛΛΩΡΙΤΟΥ 15 15, ΑΘΗΝΑ	2103678600								
ΚΑΡΑΜΑΝΟΦ ΧΡΗΜΑΤΙΣΤΗΡΙΑΚΗ Α.Ε.Π.Ε.Υ.			a						
ΠΛ.ΑΓ.ΘΕΟΔΩΡΩΝ 2 2, ΑΘΗΝΑ	2103212947								
ΚΥΚΛΟΣ ΧΡΗΜΑΤΙΣΤΗΡΙΑΚΗ Α.Ε.Π.Ε.Υ.			a			a			
ΧΑΡΙΛΑΟΥ ΤΡΙΚΟΥΠΗ 6-8-10 39, ΑΘΗΝΑ	2103364300								
ΛΕΩΝ ΔΕΠΟΛΑΣ ΧΡΗΜΑΤΙΣΤΗΡΙΑΚΗ Α.Ε.Π.Ε.Υ.			a		a	a			
ΧΡΗΣΤΟΥ ΛΑΔΑ 1 1, ΑΘΗΝΑ	2103213276 -28								
Ν. ΧΡΥΣΟΧΟΙΔΗΣ ΧΡΗΜΑΤΙΣΤΗΡΙΑΚΗ Α.Ε.Π.Ε.Υ			a			a			a
ΣΟΦΟΚΛΕΟΥΣ 7-9 7-9, ΑΘΗΝΑ	2103213913								
ΠΑΓΚΡΗΤΙΑ ΤΡΑΠΕΖΑ ΑΝΩΝΥΜΗ ΕΤΑΙΡΕΙΑ								a	
ΙΚΑΡΟΥ 5 ,	2810338746								
ΠΑΝΤΕΛΑΚΗΣ ΧΡΗΜΑΤΙΣΤΗΡΙΑΚΗ Α.Ε.Π.Ε.Υ			a		a	a	a		
ΕΘΝΙΚΗΣ ΑΝΤΙΣΤΑΣΕΩΣ 57, ΚΤΙΡΙΟ Β 57, ΧΑΛΑΝΔΡΙ	2106965000								
ΠΕΙΡΑΙΩΣ ΜΟΝΟΠΡΟΣΩΠΗ Α.Ε.Π.Ε.Υ.			a		a	a	a		a
ΣΤΑΔΙΟΥ 10 10, ΑΘΗΝΑ	2103354100								
ΣΤ. ΕΜ. ΛΑΥΡΕΝΤΑΚΗΣ ΧΡΗΜΑΤΙΣΤΗΡΙΑΚΗ Α.Ε.Π.Ε.Υ.			a						
ΣΟΦΟΚΛΕΟΥΣ 7-9 7-9, ΑΘΗΝΑ	2103213336								
ΤΡΑΠΕΖΑ EUROBANK ΑΕ								a	
ΟΘΩΝΟΣ 8 , ΑΘΗΝΑ	2144043907								
ΤΡΑΠΕΖΑ ΟΡΤΙΜΑ BANK Α.Ε.			a		a	a	a	a	
ΑΙΓΙΑΛΕΙΑΣ 32 & ΠΑΡΑΔΕΙΣΟΥ , ΜΑΡΟΥΣΙ	210 8173000								
ΤΡΑΠΕΖΑ ΠΕΙΡΑΙΩΣ ΑΝΩΝΥΜΟΣ ΕΤΑΙΡΕΙΑ			a			a		a	
ΑΜΕΡΙΚΗΣ 4 , ΑΘΗΝΑ	2103335000								

Γνωστοποιήσεις Συναλλαγών - Κατάλογος Υπόχρεων Προσώπων

Ημερομηνία Υποβολής [1]	Επωνυμία	Λόγος Υποβολής [2]	Υπόχρεος	Ιδιότητα Υποχρέου	Σχέση με τον Υπόχρεο	Ημερομηνία Συναλλαγής	Αγορά	Όγκος Συναλλαγών	Αξία Συναλλαγών	Φύση Συναλλαγής [3]	Είδος Χρηματικού μέσου	Παρατηρήσεις [4]
13/01/2025	A.S. ΕΜΠΟΡΙΚΗ-ΒΙΟΜ. ΕΤΑΙΡΙΑ Η/Υ & ΠΑΙΧΝΙΔΙΩΝ Α.Ε.	A	ΑΝΔΡΕΑΔΗΣ ΕΥΣΤΡΑΤΙΟΣ	Πρόεδρος κ Διευθ. Σύμβουλος	Ο Ιδιος	10/01/2025	ΑΞΙΩΝ ΧΑ	50,000	160,000.00	Π	Μετοχή	1
13/01/2025	A.S. ΕΜΠΟΡΙΚΗ-ΒΙΟΜ. ΕΤΑΙΡΙΑ Η/Υ & ΠΑΙΧΝΙΔΙΩΝ Α.Ε.	A	ΑΝΔΡΕΑΔΟΥ ΑΝΑΣΤΑΣΙΑ	Αντιπρόεδρος ΔΣ	Ο Ιδιος	10/01/2025	ΑΞΙΩΝ ΧΑ	50,000	160,000.00	Π	Μετοχή	1
13/01/2025	A.S. ΕΜΠΟΡΙΚΗ-ΒΙΟΜ. ΕΤΑΙΡΙΑ Η/Υ & ΠΑΙΧΝΙΔΙΩΝ Α.Ε.	A	ΧΡΥΣΑΦΙΔΗΣ ΑΘΑΝΑΣΙΟΣ	Μέλος ΔΣ Μη Εκτελεστικό	Ο Ιδιος	10/01/2025	ΑΞΙΩΝ ΧΑ	4,000	13,040.00	A	Μετοχή	1
13/01/2025	AUSTRIACARD HOLDINGS AG	A	ΛΥΚΟΣ ΝΙΚΟΛΑΟΣ	Πρόεδρος ΔΣ	Ο Ιδιος	09/01/2025	ΑΞΙΩΝ ΧΑ	70,000	415,100.00	A	Μετοχή	1
13/01/2025	ΕΘΝΙΚΗ ΤΡΑΠΕΖΑ ΤΗΣ ΕΛΛΑΔΟΣ Α.Ε.	A	ΚΩΦΙΔΗΣ ΔΗΜΗΤΡΙΟΣ	ΒΟΗΘΟΣ ΓΕΝ. Δ/ΝΤΗΣ	Ο Ιδιος	10/01/2025	ΑΞΙΩΝ ΧΑ	4,000	32,232.01	Π	Μετοχή	1
13/01/2025	ΕΘΝΙΚΗ ΤΡΑΠΕΖΑ ΤΗΣ ΕΛΛΑΔΟΣ Α.Ε.	A	ΝΑΖΙΔΟΥ ΑΝΑΣΤΑΣΙΑ	ΒΟΗΘ.ΓΕΝ.Δ/ΝΤΡΙΑ	Ο Ιδιος	10/01/2025	ΑΞΙΩΝ ΧΑ	5,000	40,063.26	Π	Μετοχή	1
13/01/2025	ΦΟΥΝΤΛΙΝΚ ΑΝΩΝΥΜΗ ΕΜΠΟΡΙΚΗ ΚΑΙ ΒΙΟΜΗΧΑΝΙΚΗ ΕΤΑΙΡΙΑ ΤΡΟΦΙΜΩΝ, ΑΝΤΙΠΡΟΣΩΠΕΙΩΝ ΚΑΙ ΔΙΑΝΟΜΩΝ	A	ΕΛΕΥΘΕΡΙΑΔΗΣ ΕΛΕΥΘΕΡΙΟΣ	Μέλος ΔΣ Εκτελεστικό	Ο Ιδιος	08/01/2025	ΕΝΑΛΛΑΚΤΙΚΗ ΑΓΟΡΑ	2,000	890.00	Π	Μετοχή	1

Σημειώσεις Γνωστοποιήσεων Συναλλαγών

Για περισσότερες πληροφορίες επί των γνωστοποιήσεων συναλλαγών επισκεφτείτε την ιστοσελίδα <http://athexgroup.gr/el/web/guest/companies-info-trade-notifications>

[1] - Η Ημερομηνία Υποβολής αφορά την Ημερομηνία που η Γνωστοποίηση παρελήφθη από το Χ.Α.

[2] - Λόγος Υποβολής: Α: Πρόσωπο που ασκεί Διευθυντικά καθήκοντα, Β: Πρόσωπο που έχει στενό δεσμό με πρόσωπο που ασκεί Διευθυντικά καθήκοντα.

[3] - Φύση Συναλλαγής: Α: Αγορά, Π: Πώληση.

[4] - Παρατηρήσεις: 1 - Λόγω Συμμετοχής σε ΑΜΚ, 2 - Λόγω Εξάσκησης Δικαιώματος Προαίρεσης αγοράς μετοχών που παρέχεται στο προσωπικό, 3 - Λόγω Δωρεάς, 4 - Λόγω Συγχώνευσης ή Διάσπασης κλπ, 5 - Λόγω Μετατροπής ή Ανταλλαγής Ομολογιών, 6 - Ανταλλαγή Λόγω Προαιρετικής Δημόσιας Πρότασης.

Υποκείμενη Αγορά				Αγορά Παραγώγων													
Ανωτ Τιμή	Κατωτ Τιμή	Τιμή κλεισ.	Μεταβ.	Μήγας Παράδοσης	Ανοιγμα	Ανωτ Τιμή	Κατωτ Τιμή	Τελ Τιμή	Τιμή κλεισ.	Τελευταία ζήτηση	Τελευταία προσφορά	Τιμή Εκκαθάρισης'	Υψηλό ζωής	Χαμηλό ζωής	Πράξεις	Όγκος	Ανοικτές θέσεις
FTSE/X.A. Large Cap				(Μονάδα Διαπραγμάτευσης: 1 Μονάδα Δείκτη x 2€, Χρηματικός Διακανονισμός)													
3,662.62	3,619.22	3,619.93	-1.17%	Ιανουάριος 2025	3,632.00	3,640.00	3,619.25	3,624.50	3,624.50	---	---	---	3,690.50	---	168	913	5,027
				Φεβρουάριος 2025	3,635.00	3,641.00	3,620.00	3,624.75	3,624.75	---	---	---	3,691.50	---	117	547	271
				Μάρτιος 2025	3,624.00	3,630.00	3,624.00	3,628.00	3,628.00	---	---	---	3,630.00	---	4	23	---
				Ιούνιος 2025	---	---	---	---	3,695.50	---	---	---	---	---	---	---	---
				Σεπτέμβριος 2025	---	---	---	---	3,714.00	---	---	---	---	---	---	---	---
				Δεκέμβριος 2025	---	---	---	---	3,732.50	---	---	---	---	---	---	---	---
FTSE/X.A. Τράπεζες				(Μονάδα Διαπραγμάτευσης: 1 Μονάδα Δείκτη x 15€, Χρηματικός Διακανονισμός)													
1,360.29	1,336.37	1,342.19	-1.33%	Μάρτιος 2025	1,360.50	1,360.50	1,360.50	1,360.50	1,360.50	---	---	---	1,362.00	---	1	2	1,249
				Ιούνιος 2025	---	---	---	---	1,372.50	---	---	---	---	---	---	---	---
				Σεπτέμβριος 2025	---	---	---	---	1,379.25	---	---	---	---	---	---	---	---
				Δεκέμβριος 2025	---	---	---	---	1,386.25	---	---	---	---	---	---	---	---
MSCI GREECE REBASED				(Μονάδα Διαπραγμάτευσης: 1 Μονάδα Δείκτη x 2€, Χρηματικός Διακανονισμός)													
5,766.26	5,691.31	5,692.56	-1.28%	Ιανουάριος 2025	---	---	---	---	5,682.50	---	---	---	5,375.00	---	---	---	---
				Φεβρουάριος 2025	---	---	---	---	5,779.75	---	---	---	---	---	---	---	---
				Μάρτιος 2025	---	---	---	---	5,788.75	---	---	---	---	---	---	---	---
				Απρίλιος 2025	---	---	---	---	5,797.75	---	---	---	---	---	---	---	---
				Μάιος 2025	---	---	---	---	5,806.50	---	---	---	---	---	---	---	---
				Ιούνιος 2025	---	---	---	---	5,817.75	---	---	---	---	---	---	---	---
				Σεπτέμβριος 2025	---	---	---	---	5,847.00	---	---	---	---	---	---	---	---
				Δεκέμβριος 2025	---	---	---	---	5,876.25	---	---	---	---	---	---	---	---

Σημειώσεις Παραγώγων

Τις τιμές εκκαθάρισης και τις τελικές ανοικτές θέσεις μπορείτε να τις ανακτήσετε στο ακόλουθο path <http://www.helex.gr/el/web/guest/statistics-end-of-day-derivatives>

Υποκείμενη Αγορά				Αγορά Παραγώγων													
Ανωτ Τιμή	Κατωτ Τιμή	Τιμή κλεισ.	Μεταβ.	Μήνας Παράδοσης	Άνοιγμα	Ανωτ Τιμή	Κατωτ Τιμή	Τελ Τιμή	Τιμή κλεισ.	Τελευταία ζήτηση	Τελευταία προσφορά	Τιμή Εκκαθάρισης*	Υψηλό ζωής	Χαμηλό ζωής	Πράξεις	Όγκος	Ανοικτές θέσεις
(Μέγεθος Συμβολαίου: 100 Χρεόγραφα, Φυσική Παράδοση)																	
ALPHA ΥΠΗΡΕΣΙΩΝ ΣΥΜΜ (ΚΟ)				Μάρτιος 2025	1.71	1.72	1.69	1.70	1.70	---	---	---	1.76	---	265	11,303	144,064
1.714	1.6835	1.699	-1.11%	Ιούνιος 2025	---	---	---	---	1.74	---	---	---	1.75	---	---	---	---
				Σεπτέμβριος 2025	---	---	---	---	1.74	---	---	---	---	---	---	---	---
				Δεκέμβριος 2025	---	---	---	---	1.75	---	---	---	---	---	---	---	---
(Μέγεθος Συμβολαίου: 100 Χρεόγραφα, Φυσική Παράδοση)																	
AUTOHELLAS (ΚΟ)				Μάρτιος 2025	11.00	11.00	11.00	11.00	11.00	---	---	---	11.32	---	1	1	112
11.14	10.9	11.1	-0.36%	Ιούνιος 2025	---	---	---	---	11.24	---	---	---	---	---	---	---	---
				Σεπτέμβριος 2025	---	---	---	---	11.30	---	---	---	---	---	---	---	---
				Δεκέμβριος 2025	---	---	---	---	11.35	---	---	---	---	---	---	---	---
(Μέγεθος Συμβολαίου: 100 Χρεόγραφα, Φυσική Παράδοση)																	
BANK OF CYPRUS (ΚΟ)				Μάρτιος 2025	---	---	---	---	4.79	---	---	---	4.77	---	---	---	15
4.77	4.72	4.76	-0.21%	Ιούνιος 2025	---	---	---	---	4.81	---	---	---	---	---	---	---	---
				Σεπτέμβριος 2025	---	---	---	---	4.84	---	---	---	---	---	---	---	---
				Δεκέμβριος 2025	---	---	---	---	4.86	---	---	---	---	---	---	---	---
(Μέγεθος Συμβολαίου: 100 Χρεόγραφα, Φυσική Παράδοση)																	
CENERGY HOLDINGS (ΚΑ)				Μάρτιος 2025	9.94	9.95	9.77	9.90	9.90	---	---	---	10.05	---	22	63	4,877
10	9.71	9.91	-1.30%	Ιούνιος 2025	---	---	---	---	10.13	---	---	---	---	---	---	---	---
				Σεπτέμβριος 2025	---	---	---	---	10.18	---	---	---	---	---	---	---	---
				Δεκέμβριος 2025	---	---	---	---	10.23	---	---	---	---	---	---	---	---
(Μέγεθος Συμβολαίου: 100 Χρεόγραφα, Φυσική Παράδοση)																	
COCA-COLA HBC AG (ΚΟ)				Μάρτιος 2025	32.39	32.56	32.39	32.56	32.56	---	---	---	34.50	---	2	6	129
32.74	32.4	32.5	-1.87%	Ιούνιος 2025	---	---	---	---	33.42	---	---	---	---	---	---	---	---
				Σεπτέμβριος 2025	---	---	---	---	33.58	---	---	---	---	---	---	---	---
				Δεκέμβριος 2025	---	---	---	---	33.75	---	---	---	---	---	---	---	---
(Μέγεθος Συμβολαίου: 100 Χρεόγραφα, Φυσική Παράδοση)																	
EUROBANK HOLDINGS (ΚΟ)				Μάρτιος 2025	2.33	2.33	2.29	2.29	2.29	---	---	---	2.38	---	67	909	18,852
2.332	2.279	2.286	-2.43%	Ιούνιος 2025	---	---	---	---	2.34	---	---	---	2.36	---	---	---	1
				Σεπτέμβριος 2025	---	---	---	---	2.38	---	---	---	---	---	---	---	---
				Δεκέμβριος 2025	---	---	---	---	2.39	---	---	---	---	---	---	---	---
(Μέγεθος Συμβολαίου: 100 Χρεόγραφα, Φυσική Παράδοση)																	
FOURLIS ΣΥΜΜΕΤΟΧΩΝ (ΚΟ)				Μάρτιος 2025	4.01	4.01	4.01	4.01	4.01	---	---	---	4.07	---	1	1	1,063
4.005	3.94	4	1.14%	Ιούνιος 2025	---	---	---	---	3.99	---	---	---	---	---	---	---	---
				Σεπτέμβριος 2025	---	---	---	---	4.01	---	---	---	---	---	---	---	---
				Δεκέμβριος 2025	---	---	---	---	4.03	---	---	---	---	---	---	---	---

Σημειώσεις Παραγώγων

Τις τιμές εκκαθάρισης και τις τελικές ανοικτές θέσεις μπορείτε να τις ανακτήσετε στο ακόλουθο path <http://www.helex.gr/el/web/guest/statistics-end-of-day-derivatives>

Υποκείμενη Αγορά				Αγορά Παραγώγων										Ανοικτές θέσεις			
Ανωτ Τιμή	Κατωτ Τιμή	Τιμή κλεισ.	Μεταβ.	Μήνας Παράδοσης	Άνοιγμα	Ανωτ Τιμή	Κατωτ Τιμή	Τελ Τιμή	Τιμή κλεισ.	Τελευταία ζήτηση	Τελευταία προσφορά	Τιμή Εκκαθάρισης*	Υψηλό ζωής	Χαμηλό ζωής	Πράξεις	Όγκος	Ανοικτές θέσεις
(Μέγεθος Συμβολαίου: 100 Χρεόγραφα, Φυσική Παράδοση)																	
HELLENIQ ENERGY (ΚΟ)				Μάρτιος 2025	7.43	7.54	7.36	7.52	7.52	---	---	---	7.65	---	31	209	5,060
7.7 7.505 7.7 1.32%				Ιούνιος 2025	---	---	---	---	7.67	---	---	---	---	---	---	---	---
				Σεπτέμβριος 2025	---	---	---	---	7.71	---	---	---	---	---	---	---	---
				Δεκέμβριος 2025	---	---	---	---	7.74	---	---	---	---	---	---	---	---
(Μέγεθος Συμβολαίου: 100 Χρεόγραφα, Φυσική Παράδοση)																	
INTRACOM HOLDINGS (ΚΟ)				Μάρτιος 2025	3.10	3.12	3.05	3.12	3.12	---	---	---	3.23	---	64	351	10,073
3.095 2.985 3.095 0.16%				Ιούνιος 2025	---	---	---	---	3.12	---	---	---	---	---	---	---	---
				Σεπτέμβριος 2025	---	---	---	---	3.13	---	---	---	---	---	---	---	---
				Δεκέμβριος 2025	---	---	---	---	3.15	---	---	---	---	---	---	---	---
(Μέγεθος Συμβολαίου: 100 Χρεόγραφα, Φυσική Παράδοση)																	
JUMBO (ΚΟ)				Μάρτιος 2025	25.38	25.46	25.38	25.46	25.46	---	---	---	26.60	---	3	7	384
25.7 25.42 25.42 -1.09%				Ιούνιος 2025	---	---	---	---	25.93	---	---	---	---	---	---	---	---
				Σεπτέμβριος 2025	---	---	---	---	26.06	---	---	---	---	---	---	---	---
				Δεκέμβριος 2025	---	---	---	---	26.19	---	---	---	---	---	---	---	---
(Μέγεθος Συμβολαίου: 100 Χρεόγραφα, Φυσική Παράδοση)																	
LAMDA DEVELOPMENT(ΚΟ)				Μάρτιος 2025	7.20	7.29	7.20	7.29	7.29	---	---	---	7.57	---	15	33	6,079
7.26 7.15 7.24 0.28%				Ιούνιος 2025	---	---	---	---	7.28	---	---	---	---	---	---	---	---
				Σεπτέμβριος 2025	---	---	---	---	7.32	---	---	---	---	---	---	---	---
				Δεκέμβριος 2025	---	---	---	---	7.36	---	---	---	---	---	---	---	---
(Μέγεθος Συμβολαίου: 100 Χρεόγραφα, Φυσική Παράδοση)																	
METLEN ENERGY & METALS (ΚΟ)				Μάρτιος 2025	34.00	34.04	33.20	33.40	33.40	---	---	---	35.19	---	97	322	5,980
33.88 33.14 33.14 -2.18%				Ιούνιος 2025	---	---	---	---	34.18	---	---	---	---	---	---	---	---
				Σεπτέμβριος 2025	---	---	---	---	34.35	---	---	---	---	---	---	---	---
				Δεκέμβριος 2025	---	---	---	---	34.53	---	---	---	---	---	---	---	---
(Μέγεθος Συμβολαίου: 100 Χρεόγραφα, Φυσική Παράδοση)																	
MIG (ΚΟ)				Μάρτιος 2025	---	---	---	---	3.03	---	---	---	3.07	---	---	---	161
3.01 2.91 2.93 -3.30%				Ιούνιος 2025	---	---	---	---	3.06	---	---	---	---	---	---	---	---
				Σεπτέμβριος 2025	---	---	---	---	3.07	---	---	---	---	---	---	---	---
				Δεκέμβριος 2025	---	---	---	---	3.09	---	---	---	---	---	---	---	---
(Μέγεθος Συμβολαίου: 100 Χρεόγραφα, Φυσική Παράδοση)																	
QUEST ΣΥΜΜΕΤΟΧΩΝ (ΚΟ)				Μάρτιος 2025	6.06	6.06	6.06	6.06	6.06	---	---	---	6.24	---	1	1	184
6.1 5.94 6.1 0.66%				Ιούνιος 2025	---	---	---	---	6.11	---	---	---	---	---	---	---	---
				Σεπτέμβριος 2025	---	---	---	---	6.14	---	---	---	---	---	---	---	---
				Δεκέμβριος 2025	---	---	---	---	6.18	---	---	---	---	---	---	---	---

Σημειώσεις Παραγώγων

Τις τιμές εκκαθάρισης και τις τελικές ανοικτές θέσεις μπορείτε να τις ανακτήσετε στο ακόλουθο path <http://www.helex.gr/el/web/guest/statistics-end-of-day-derivatives>

Υποκείμενη Αγορά				Αγορά Παραγώγων														
Ανωτ Τιμή	Κατωτ Τιμή	Τιμή κλεισ.	Μεταβ.	Μήνας Παράδοσης	Άνοιγμα	Ανωτ Τιμή	Κατωτ Τιμή	Τελ Τιμή	Τιμή κλεισ.	Τελευταία ζήτηση	Τελευταία προσφορά	Τιμή Εκκαθάρισης*	Υψηλό ζωής	Χαμηλό ζωής	Πράξεις	Όγκος	Ανοικτές θέσεις	
(Μέγεθος Συμβολαίου: 100 Χρεόγραφα, Φυσική Παράδοση)																		
ΤΙΤΑΝ CEMENT (ΚΑ)				Μάρτιος 2025	39.62	39.98	39.62	39.98	39.98	---	---	---	40.56	---	---	5	8	501
40.2	39.75	40.1	-0.25%	Ιούνιος 2025	---	---	---	---	40.56	---	---	---	---	---	---	---	---	
				Σεπτέμβριος 2025	---	---	---	---	40.76	---	---	---	---	---	---	---	---	
				Δεκέμβριος 2025	---	---	---	---	40.97	---	---	---	---	---	---	---	---	
(Μέγεθος Συμβολαίου: 100 Χρεόγραφα, Φυσική Παράδοση)																		
ΒΙΟΗΑΛCO SA/NV (ΚΑ)				Μάρτιος 2025	5.76	5.79	5.68	5.74	5.74	---	---	---	5.98	---	---	43	214	5,933
5.8	5.66	5.69	-1.90%	Ιούνιος 2025	---	---	---	---	5.99	---	---	---	5.96	---	---	---	5	
				Σεπτέμβριος 2025	---	---	---	---	5.88	---	---	---	---	---	---	---	---	
				Δεκέμβριος 2025	---	---	---	---	5.91	---	---	---	---	---	---	---	---	
(Μέγεθος Συμβολαίου: 100 Χρεόγραφα, Φυσική Παράδοση)																		
ΑΒΑΞ Α.Ε. (ΚΟ)				Μάρτιος 2025	1.70	1.70	1.67	1.67	1.67	---	---	---	1.80	---	---	4	12	2,097
1.692	1.656	1.684	-0.82%	Ιούνιος 2025	---	---	---	---	1.71	---	---	---	---	---	---	---	---	
				Σεπτέμβριος 2025	---	---	---	---	1.72	---	---	---	---	---	---	---	---	
				Δεκέμβριος 2025	---	---	---	---	1.73	---	---	---	---	---	---	---	---	
(Μέγεθος Συμβολαίου: 100 Χρεόγραφα, Φυσική Παράδοση)																		
ΑΔΜΗΕ ΣΥΜΜΕΤΟΧΩΝ Α.Ε. (ΚΟ)				Μάρτιος 2025	2.75	2.75	2.72	2.73	2.73	---	---	---	2.85	---	---	31	410	24,692
2.755	2.7	2.725	-1.62%	Ιούνιος 2025	---	---	---	---	2.79	---	---	---	---	---	---	---	---	
				Σεπτέμβριος 2025	---	---	---	---	2.81	---	---	---	---	---	---	---	---	
				Δεκέμβριος 2025	---	---	---	---	2.82	---	---	---	---	---	---	---	---	
(Μέγεθος Συμβολαίου: 100 Χρεόγραφα, Φυσική Παράδοση)																		
ΑΕΡΟΠΟΡΙΑ ΑΙΓΑΙΟΥ (ΚΟ)				Μάρτιος 2025	10.38	10.38	10.24	10.26	10.26	---	---	---	10.90	---	---	29	72	3,705
10.35	10.2	10.24	-1.25%	Ιούνιος 2025	---	---	---	---	10.46	---	---	---	---	---	---	---	---	
				Σεπτέμβριος 2025	---	---	---	---	10.52	---	---	---	---	---	---	---	---	
				Δεκέμβριος 2025	---	---	---	---	10.57	---	---	---	---	---	---	---	---	
(Μέγεθος Συμβολαίου: 101 Χρεόγραφα, Φυσική Παράδοση)																		
ΑΚΤΟΡ Α.Ε. ΣΥΜ/ΧΩΝ (ΚΟ)				Μάρτιος 2025	4.73	4.75	4.70	4.75	4.75	---	---	---	4.85	4.70	---	78	160	2,541
4.74	4.665	4.7	-0.84%	Ιούνιος 2025	---	---	---	---	4.78	---	---	---	---	---	---	---	---	
				Σεπτέμβριος 2025	---	---	---	---	4.81	---	---	---	---	---	---	---	---	
				Δεκέμβριος 2025	---	---	---	---	4.83	---	---	---	---	---	---	---	---	
(Μέγεθος Συμβολαίου: 100 Χρεόγραφα, Φυσική Παράδοση)																		
ΓΕΚ ΤΕΡΝΑ (ΚΟ)				Μάρτιος 2025	18.54	18.54	18.51	18.51	18.51	---	---	---	19.10	---	---	2	17	11,800
18.48	18.34	18.46	-0.11%	Ιούνιος 2025	---	---	---	---	18.65	---	---	---	---	---	---	---	---	
				Σεπτέμβριος 2025	---	---	---	---	18.74	---	---	---	---	---	---	---	---	
				Δεκέμβριος 2025	---	---	---	---	18.83	---	---	---	---	---	---	---	---	

Σημειώσεις Παραγώγων

Τις τιμές εκκαθάρισης και τις τελικές ανοικτές θέσεις μπορείτε να τις ανακτήσετε στο ακόλουθο path <http://www.helex.gr/el/web/guest/statistics-end-of-day-derivatives>

Υποκείμενη Αγορά				Αγορά Παραγώγων										Ανοικτές θέσεις			
Ανωτ Τιμή	Κατωτ Τιμή	Τιμή κλεισ.	Μεταβ.	Μήνας Παράδοσης	Άνοιγμα	Ανωτ Τιμή	Κατωτ Τιμή	Τελ Τιμή	Τιμή κλεισ.	Τελευταία ζήτηση	Τελευταία προσφορά	Τιμή Εκκαθάρισης*	Υψηλό ζωής	Χαμηλό ζωής	Πράξεις	Όγκος	Ανοικτές θέσεις
(Μέγεθος Συμβολαίου: 100 Χρεόγραφα, Φυσική Παράδοση)																	
ΔΕΗ (ΚΟ)				Μάρτιος 2025	12.50	12.57	12.33	12.33	12.33	---	---	---	12.92	---	114	534	22,339
12.53	12.25	12.26	-2.00%	Ιούνιος 2025	---	---	---	---	12.61	---	---	---	12.88	---	---	---	---
				Σεπτέμβριος 2025	---	---	---	---	12.69	---	---	---	---	---	---	---	---
				Δεκέμβριος 2025	---	---	---	---	12.75	---	---	---	---	---	---	---	---
(Μέγεθος Συμβολαίου: 100 Χρεόγραφα, Φυσική Παράδοση)																	
ΔΙΕΘΝΗΣ ΑΕΡΟΛΙΜΕΝΑΣ ΑΘΗΝΩΝ(ΚΟ)				Μάρτιος 2025	---	---	---	---	8.24	---	---	---	8.27	---	---	---	321
8.22	8.06	8.16	-0.73%	Ιούνιος 2025	---	---	---	---	8.29	---	---	---	---	---	---	---	---
				Σεπτέμβριος 2025	---	---	---	---	8.34	---	---	---	---	---	---	---	---
				Δεκέμβριος 2025	---	---	---	---	8.38	---	---	---	---	---	---	---	---
(Μέγεθος Συμβολαίου: 100 Χρεόγραφα, Φυσική Παράδοση)																	
ΕΘΝΙΚΗ ΤΡΑΠΕΖΑ (ΚΟ)				Μάρτιος 2025	8.05	8.10	7.96	8.04	8.04	---	---	---	8.12	---	163	1,581	15,411
8.062	7.922	8.02	-0.37%	Ιούνιος 2025	---	---	---	---	8.14	---	---	---	8.15	---	---	---	---
				Σεπτέμβριος 2025	---	---	---	---	8.16	---	---	---	---	---	---	---	---
				Δεκέμβριος 2025	---	---	---	---	8.20	---	---	---	---	---	---	---	---
(Μέγεθος Συμβολαίου: 100 Χρεόγραφα, Φυσική Παράδοση)																	
ΕΛΒΑΛΧΑΛΚΟΡ (ΚΟ)				Μάρτιος 2025	2.14	2.20	2.10	2.20	2.20	---	---	---	2.28	---	59	303	8,810
2.17	2.08	2.15	0.00%	Ιούνιος 2025	---	---	---	---	2.17	---	---	---	---	---	---	---	---
				Σεπτέμβριος 2025	---	---	---	---	2.18	---	---	---	---	---	---	---	---
				Δεκέμβριος 2025	---	---	---	---	2.19	---	---	---	---	---	---	---	---
(Μέγεθος Συμβολαίου: 100 Χρεόγραφα, Φυσική Παράδοση)																	
ΕΛΛΑΚΤΩΡ (ΚΟ)				Μάρτιος 2025	2.20	2.24	2.20	2.22	2.22	---	---	---	2.37	---	35	224	3,254
2.25	2.18	2.215	1.14%	Ιούνιος 2025	---	---	---	---	2.21	---	---	---	---	---	---	---	---
				Σεπτέμβριος 2025	---	---	---	---	2.22	---	---	---	---	---	---	---	---
				Δεκέμβριος 2025	---	---	---	---	2.23	---	---	---	---	---	---	---	---
(Μέγεθος Συμβολαίου: 100 Χρεόγραφα, Φυσική Παράδοση)																	
ΕΛΛΗΝ. ΧΡΗΜΑΤΙΣΤΗΡΙΑ-Χ.Α. (ΚΟ)				Μάρτιος 2025	4.73	4.74	4.69	4.69	4.69	---	---	---	4.90	---	23	93	3,714
4.75	4.65	4.7	-1.05%	Ιούνιος 2025	---	---	---	---	4.79	---	---	---	---	---	---	---	---
				Σεπτέμβριος 2025	---	---	---	---	4.82	---	---	---	---	---	---	---	---
				Δεκέμβριος 2025	---	---	---	---	4.84	---	---	---	---	---	---	---	---
(Μέγεθος Συμβολαίου: 100 Χρεόγραφα, Φυσική Παράδοση)																	
ΕΥΔΑΠ (ΚΟ)				Μάρτιος 2025	5.93	5.93	5.93	5.93	5.93	---	---	---	6.02	---	1	14	3,958
5.94	5.9	5.92	0.34%	Ιούνιος 2025	---	---	---	---	5.95	---	---	---	---	---	---	---	---
				Σεπτέμβριος 2025	---	---	---	---	5.98	---	---	---	---	---	---	---	---
				Δεκέμβριος 2025	---	---	---	---	6.01	---	---	---	---	---	---	---	---

Σημειώσεις Παραγώγων

Τις τιμές εκκαθάρισης και τις τελικές ανοικτές θέσεις μπορείτε να τις ανακτήσετε στο ακόλουθο path <http://www.helex.gr/el/web/guest/statistics-end-of-day-derivatives>

Υποκείμενη Αγορά				Αγορά Παραγώγων													
Ανωτ Τιμή	Κατωτ Τιμή	Τιμή κλεισ.	Μεταβ.	Μήνας Παράδοσης	Άνοιγμα	Ανωτ Τιμή	Κατωτ Τιμή	Τελ Τιμή	Τιμή κλεισ.	Τελευταία ζήτηση	Τελευταία προσφορά	Τιμή Εκκαθάρισης*	Υψηλό ζωής	Χαμηλό ζωής	Πράξεις	Όγκος	Ανοικτές θέσεις
(Μέγεθος Συμβολαίου: 100 Χρεόγραφα, Φυσική Παράδοση)																	
ΜΟΤΟΡ ΟΪΛ (ΚΟ)				Μάρτιος 2025	21.29	21.29	21.09	21.17	21.17	---	---	---	21.66	---	33	180	6,656
21.3	20.96	21.08	-1.03%	Ιούνιος 2025	---	---	---	---	21.49	---	---	---	---	---	---	---	---
				Σεπτέμβριος 2025	---	---	---	---	21.60	---	---	---	---	---	---	---	---
				Δεκέμβριος 2025	---	---	---	---	21.71	---	---	---	---	---	---	---	---
(Μέγεθος Συμβολαίου: 100 Χρεόγραφα, Φυσική Παράδοση)																	
ΟΛΠ (ΚΟ)				Μάρτιος 2025	30.00	30.00	30.00	30.00	30.00	---	---	---	30.44	---	1	1	128
30.4	29.7	29.9	-0.99%	Ιούνιος 2025	---	---	---	---	30.47	---	---	---	---	---	---	---	---
				Σεπτέμβριος 2025	---	---	---	---	30.62	---	---	---	---	---	---	---	---
				Δεκέμβριος 2025	---	---	---	---	30.78	---	---	---	---	---	---	---	---
(Μέγεθος Συμβολαίου: 100 Χρεόγραφα, Φυσική Παράδοση)																	
ΟΠΑΠ (ΚΟ)				Μάρτιος 2025	15.65	15.65	15.65	15.65	15.65	---	---	---	16.18	---	5	26	1,096
15.75	15.56	15.6	0.26%	Ιούνιος 2025	---	---	---	---	15.70	---	---	---	---	---	---	---	---
				Σεπτέμβριος 2025	---	---	---	---	15.78	---	---	---	---	---	---	---	---
				Δεκέμβριος 2025	---	---	---	---	15.86	---	---	---	---	---	---	---	---
(Μέγεθος Συμβολαίου: 100 Χρεόγραφα, Φυσική Παράδοση)																	
ΟΤΕ (ΚΟ)				Μάρτιος 2025	14.92	14.92	14.80	14.84	14.84	---	---	---	15.20	---	15	120	2,898
14.88	14.71	14.75	-0.54%	Ιούνιος 2025	---	---	---	---	14.96	---	---	---	---	---	---	---	---
				Σεπτέμβριος 2025	---	---	---	---	15.04	---	---	---	---	---	---	---	---
				Δεκέμβριος 2025	---	---	---	---	15.11	---	---	---	---	---	---	---	---
(Μέγεθος Συμβολαίου: 100 Χρεόγραφα, Φυσική Παράδοση)																	
ΠΕΙΡΑΙΩΣ FINANCIAL HOLD (ΚΟ)				Μάρτιος 2025	4.18	4.20	4.11	4.15	4.15	---	---	---	4.25	---	278	7,816	67,633
4.173	4.09	4.121	-1.65%	Ιούνιος 2025	---	---	---	---	4.18	---	---	---	4.20	---	---	---	---
				Σεπτέμβριος 2025	---	---	---	---	4.25	---	---	---	---	---	---	---	---
				Δεκέμβριος 2025	---	---	---	---	4.27	---	---	---	---	---	---	---	---
(Μέγεθος Συμβολαίου: 100 Χρεόγραφα, Φυσική Παράδοση)																	
ΤΕΡΝΑ ΕΝΕΡΓΕΙΑΚΗ (ΚΟ)				Μάρτιος 2025	---	---	---	---	19.97	---	---	---	20.13	---	---	---	26
20.02	20	20	-0.20%	---	---	---	---	---	---	---	---	---	---	---	---	---	---
(Μέγεθος Συμβολαίου: 100 Χρεόγραφα, Φυσική Παράδοση)																	
ΤΡΑΠΕΖΑ ΟΡΤΙΜΑ BANK (ΚΟ)				Μάρτιος 2025	---	---	---	---	12.62	---	---	---	12.83	---	---	---	65
12.8	12.6	12.7	-0.78%	Ιούνιος 2025	---	---	---	---	12.91	---	---	---	---	---	---	---	---
				Σεπτέμβριος 2025	---	---	---	---	12.98	---	---	---	---	---	---	---	---
				Δεκέμβριος 2025	---	---	---	---	13.04	---	---	---	---	---	---	---	---

Σημειώσεις Παραγώγων

Τις τιμές εκκαθάρισης και τις τελικές ανοικτές θέσεις μπορείτε να τις ανακτήσετε στο ακόλουθο path <http://www.helex.gr/el/web/guest/statistics-end-of-day-derivatives>

FTSE/X.A. Large Cap

(Μονάδα Διαπραγμάτευσης: 1 Μονάδα Δείκτη x 2€ - Τρόπος Εξάσκησης: Ευρωπαϊκός, Χρηματικός Διακανονισμός)

Τιμή Εξάσκησης	Δικαιώματα Αγοράς													Δικαιώματα Πώλησης																	
	Ιανουάριος 2025				Φεβρουάριος 2025				Λοιποί Μήνες					Ιανουάριος 2025				Φεβρουάριος 2025				Λοιποί Μήνες									
	Ανοιγμα	Ανιγτ Τιμή	Κατωτ Τιμή	Τελ Τιμή	Τιμή κλεισ.	Όγκος	Ανοικτές θέσεις	Ανοιγμα	Ανιγτ Τιμή	Κατωτ Τιμή	Τελ Τιμή	Τιμή κλεισ.	Όγκος	Ανοικτές θέσεις	Όγκος	Ανοικτές θέσεις	Ανοιγμα	Ανιγτ Τιμή	Κατωτ Τιμή	Τελ Τιμή	Τιμή κλεισ.	Όγκος	Ανοικτές θέσεις	Όγκος	Ανοικτές θέσεις	Όγκος	Ανοικτές θέσεις	Τιμή Εξάσκησης			
3,000	-	-	-	-	-	-	-	-	-	-	-	-	-	-	-	-	-	-	-	-	-	-	-	-	-	-	-	-	3,000		
3,050	0.00	0.00	0.00	-	612.00	-	-	0.00	0.00	0.00	-	610.00	-	-	-	0.00	0.00	0.00	-	0.01	-	-	-	0.00	0.00	0.00	-	0.16	-	-	3,050
3,100	0.00	0.00	0.00	-	562.00	-	-	0.00	0.00	0.00	-	560.00	-	-	-	0.00	0.00	0.00	-	0.01	-	-	-	0.00	0.00	0.00	-	0.36	-	-	3,100
3,150	0.00	0.00	0.00	-	512.00	-	-	0.00	0.00	0.00	-	511.00	-	-	-	0.00	0.00	0.00	-	0.01	-	-	-	0.00	0.00	0.00	-	0.78	-	-	3,150
3,200	0.00	0.00	0.00	-	462.00	-	-	0.00	0.00	0.00	-	461.00	-	-	-	0.00	0.00	0.00	-	0.01	-	-	-	0.00	0.00	0.00	-	1.60	-	-	3,200
3,250	0.00	0.00	0.00	-	412.00	-	-	0.00	0.00	0.00	-	413.00	-	-	-	0.00	0.00	0.00	-	0.01	-	12	-	0.00	0.00	0.00	-	2.90	-	-	3,250
3,300	0.00	0.00	0.00	-	362.00	-	-	0.00	0.00	0.00	-	365.00	-	-	-	0.00	0.00	0.00	-	0.01	-	-	-	0.00	0.00	0.00	-	5.30	-	-	3,300
3,350	0.00	0.00	0.00	-	312.00	-	-	0.00	0.00	0.00	-	319.00	-	-	-	0.00	0.00	0.00	-	0.01	-	-	-	0.00	0.00	0.00	-	9.00	-	-	3,350
3,400	0.00	0.00	0.00	-	262.00	-	-	0.00	0.00	0.00	-	275.00	-	-	-	0.00	0.00	0.00	-	0.04	-	34	-	0.00	0.00	0.00	-	14.50	-	-	3,400
3,450	0.00	0.00	0.00	-	212.00	-	40	0.00	0.00	0.00	-	233.00	-	20	-	0.00	0.00	0.00	-	0.28	-	40	-	0.00	0.00	0.00	-	22.50	-	15	3,450
3,500	0.00	0.00	0.00	-	163.00	-	1	0.00	0.00	0.00	-	194.00	-	-	-	0.00	0.00	0.00	-	1.30	-	208	-	39.75	39.75	39.75	39.75	39.75	1	1	3,500
3,550	0.00	0.00	0.00	-	117.00	-	31	0.00	0.00	0.00	-	159.00	-	40	-	0.00	0.00	0.00	-	4.80	-	42	-	55.50	55.50	55.50	55.50	55.50	1	2	3,550
3,600	0.00	0.00	0.00	-	75.50	-	21	105.00	105.00	105.00	105.00	105.00	20	-	-	0.00	0.00	0.00	-	13.75	-	46	-	77.00	77.00	77.00	77.00	77.00	20	18	3,600
3,650	0.00	0.00	0.00	-	43.00	-	28	0.00	0.00	0.00	-	100.00	-	-	-	0.00	0.00	0.00	-	31.25	-	30	-	100.00	104.00	100.00	104.00	104.00	60	26	3,650
3,700	0.00	0.00	0.00	-	21.00	-	5	0.00	0.00	0.00	-	77.00	-	15	-	0.00	0.00	0.00	-	59.50	-	1	-	128.00	128.00	128.00	128.00	128.00	20	1	3,700
3,750	0.00	0.00	0.00	-	8.70	-	20	0.00	0.00	0.00	-	58.00	-	5	-	0.00	0.00	0.00	-	97.00	-	-	-	0.00	0.00	0.00	-	147.00	-	-	3,750
3,800	0.00	0.00	0.00	-	3.00	-	-	35.00	35.00	35.00	35.00	35.00	5	-	-	0.00	0.00	0.00	-	141.00	-	-	-	0.00	0.00	0.00	-	181.00	-	-	3,800
3,850	0.00	0.00	0.00	-	0.84	-	-	0.00	0.00	0.00	-	30.50	-	-	-	0.00	0.00	0.00	-	189.00	-	-	-	0.00	0.00	0.00	-	219.00	-	-	3,850
3,900	0.00	0.00	0.00	-	0.19	-	-	0.00	0.00	0.00	-	21.50	-	-	-	0.00	0.00	0.00	-	238.00	-	-	-	0.00	0.00	0.00	-	260.00	-	-	3,900
3,950	0.00	0.00	0.00	-	0.04	-	-	0.00	0.00	0.00	-	14.75	-	-	-	0.00	0.00	0.00	-	288.00	-	-	-	0.00	0.00	0.00	-	303.00	-	-	3,950
Σύνολο:						0	146						25	80	0	0					0	413						102	63	0	0
Αριθμός Πράξεων:							0						2		0						0							7		0	

ALPHA ΥΠΗΡΕΣΙΩΝ ΣΥΜΜ (ΚΟ)

(Μέγεθος Συμβολαίου: 100 Χρέδγραφα, Τρόπος Εξάσκησης: Αμερικάνικος, Φυσική Παράδοση)

Τιμή Εξάσκησης	Δικαιώματα Αγοράς												Δικαιώματα Πώλησης																
	Ιανουάριος 2025				Φεβρουάριος 2025				Λοιποί Μήνες				Ιανουάριος 2025				Φεβρουάριος 2025				Λοιποί Μήνες								
	Άνοιγμα	Ανιτ Τιμή	Καπιτ Τιμή	Τελ Τιμή	Τιμή κλεισ.	Όγκος	Ανοικτές θέσεις	Άνοιγμα	Ανιτ Τιμή	Καπιτ Τιμή	Τελ Τιμή	Τιμή κλεισ.	Όγκος	Ανοικτές θέσεις	Όγκος	Ανοικτές θέσεις	Άνοιγμα	Ανιτ Τιμή	Καπιτ Τιμή	Τελ Τιμή	Τιμή κλεισ.	Όγκος	Ανοικτές θέσεις	Όγκος	Ανοικτές θέσεις	Τιμή Εξάσκησης			
0.950	0.000	0.000	0.000	0.770	-	-											0.000	0.000	0.000	0.001	-	-							0.010
1.000	0.000	0.000	0.000	0.720	-	-	0.000	0.000	0.000	0.722	-	-					0.000	0.000	0.000	0.001	-	-	0.000	0.000	0.000	0.001	-	-	0.010
1.100	0.000	0.000	0.000	0.620	-	-	0.000	0.000	0.000	0.623	-	-					0.000	0.000	0.000	0.001	-	-	0.000	0.000	0.000	0.001	-	-	0.011
1.200	0.000	0.000	0.000	0.520	-	-	0.000	0.000	0.000	0.523	-	-					0.000	0.000	0.000	0.001	-	-	0.000	0.000	0.000	0.001	-	-	0.012
1.300	0.000	0.000	0.000	0.421	-	-	0.000	0.000	0.000	0.423	-	-					0.000	0.000	0.000	0.001	-	-	0.000	0.000	0.000	0.001	-	-	0.013
1.400	0.000	0.000	0.000	0.321	-	-	0.000	0.000	0.000	0.324	-	-					0.000	0.000	0.000	0.002	-	-	0.000	0.000	0.000	0.001	-	-	0.014
1.500	0.000	0.000	0.000	0.222	-	-	0.000	0.000	0.000	0.230	-	-					0.000	0.000	0.000	0.002	-	-	0.000	0.000	0.000	0.007	-	-	0.015
1.600	0.000	0.000	0.000	0.132	-	-	0.000	0.000	0.000	0.147	-	-					0.000	0.000	0.000	0.012	-	-	0.000	0.000	0.000	0.024	-	-	0.016
1.700	0.000	0.000	0.000	0.063	-	-	0.000	0.000	0.000	0.083	-	-					0.000	0.000	0.000	0.043	-	-	0.000	0.000	0.000	0.059	-	-	0.017
1.800	0.000	0.000	0.000	0.023	-	-	0.000	0.000	0.000	0.041	-	-					0.000	0.000	0.000	0.102	-	-	0.000	0.000	0.000	0.117	-	-	0.018
1.900	0.000	0.000	0.000	0.006	-	-	0.000	0.000	0.000	0.017	-	-					0.000	0.000	0.000	0.186	-	-	0.000	0.000	0.000	0.194	-	-	0.019
2.000	0.000	0.000	0.000	0.001	-	-	0.000	0.000	0.000	0.006	-	-					0.000	0.000	0.000	0.281	-	-	0.000	0.000	0.000	0.284	-	-	0.020
2.200	0.000	0.000	0.000	0.001	-	-	0.000	0.000	0.000	0.001	-	-					0.000	0.000	0.000	0.480	-	-	0.000	0.000	0.000	0.480	-	-	0.022
2.400	0.000	0.000	0.000	0.001	-	-	0.000	0.000	0.000	0.001	-	-					0.000	0.000	0.000	0.680	-	-	0.000	0.000	0.000	0.680	-	-	0.024
2.600					-	-					-	-									-	-							0.026
Σύνολο:					0	0					0	0	0	0						0	0			0	0	0	0		
Αριθμός Πράξεων:					0						0		0							0.00				0		0			

ΔΕΗ (ΚΟ)

(Μέγεθος Συμβολαίου: 100 Χρεόγραφα, Τρόπος Εξάσκησης: Αμερικάνικος, Φυσική Παράδοση)

Τιμή Εξάσκησης	Δικαιώματα Αγοράς													Δικαιώματα Πώλησης																						
	Ιανουάριος 2025						Φεβρουάριος 2025						Λοιποί Μήνες		Ιανουάριος 2025						Φεβρουάριος 2025						Λοιποί Μήνες		Τιμή Εξάσκησης							
	Άνοιγμα	Ανιψ. Τιμή	Κατωτ. Τιμή	Τελ. Τιμή	Τιμή κλεισ.	Όγκος	Άνοιγμα	Ανιψ. Τιμή	Κατωτ. Τιμή	Τελ. Τιμή	Τιμή κλεισ.	Όγκος	Άνοιγkές θέσεις	Όγκος	Άνοιγkές θέσεις	Άνοιγμα	Ανιψ. Τιμή	Κατωτ. Τιμή	Τελ. Τιμή	Τιμή κλεισ.	Όγκος	Άνοιγkές θέσεις	Άνοιγμα	Ανιψ. Τιμή	Κατωτ. Τιμή	Τελ. Τιμή	Τιμή κλεισ.	Όγκος		Άνοιγkές θέσεις	Όγκος	Άνοιγkές θέσεις				
8.000						-	-					-	-									-	-											0.080		
8.400	0.000	0.000	0.000		4.11	-	-	0.000	0.000	0.000		4.13	-	-	0.000	0.000	0.000		0.001	-	-	0.000	0.000	0.000		0.001	-	-	0.000	0.000	0.000		0.001	-	-	0.084
8.800	0.000	0.000	0.000		3.71	-	-	0.000	0.000	0.000		3.73	-	-	0.000	0.000	0.000		0.001	-	-	0.000	0.000	0.000		0.001	-	-	0.000	0.000	0.000		0.001	-	-	0.088
9.200	0.000	0.000	0.000		3.31	-	-	0.000	0.000	0.000		3.33	-	-	0.000	0.000	0.000		0.001	-	-	0.000	0.000	0.000		0.001	-	-	0.000	0.000	0.000		0.001	-	-	0.092
9.600	0.000	0.000	0.000		2.91	-	-	0.000	0.000	0.000		2.93	-	-	0.000	0.000	0.000		0.001	-	-	0.000	0.000	0.000		0.001	-	-	0.000	0.000	0.000		0.001	-	-	0.096
10.000	0.000	0.000	0.000		2.51	-	-	0.000	0.000	0.000		2.54	-	-	0.000	0.000	0.000		0.002	-	-	0.000	0.000	0.000		0.003	-	-	0.000	0.000	0.000		0.003	-	-	0.100
11.000	0.000	0.000	0.000		1.52	-	10	0.000	0.000	0.000		1.58	-	-	0.000	0.000	0.000		0.001	-	6	0.000	0.000	0.000		0.047	-	-	0.000	0.000	0.000		0.047	-	-	0.110
12.000	0.000	0.000	0.000		0.594	-	5	0.000	0.000	0.000		0.794	-	-	0.000	0.000	0.000		0.079	-	-	0.000	0.000	0.000		0.256	-	-	0.000	0.000	0.000		0.256	-	-	0.120
13.000	0.000	0.000	0.000		0.095	-	-	0.000	0.000	0.000		0.300	-	-	0.000	0.000	0.000		0.580	-	-	0.000	0.000	0.000		0.763	-	-	0.000	0.000	0.000		0.763	-	-	0.130
14.000	0.000	0.000	0.000		0.004	-	-	0.000	0.000	0.000		0.081	-	-	0.000	0.000	0.000		1.49	-	-	0.000	0.000	0.000		1.55	-	-	0.000	0.000	0.000		1.55	-	-	0.140
15.000	0.000	0.000	0.000		0.002	-	-	0.000	0.000	0.000		0.017	-	-	0.000	0.000	0.000		2.49	-	-	0.000	0.000	0.000		2.49	-	-	0.000	0.000	0.000		2.49	-	-	0.150
16.000	0.000	0.000	0.000		0.001	-	-	0.000	0.000	0.000		0.002	-	-	0.000	0.000	0.000		3.49	-	-	0.000	0.000	0.000		3.49	-	-	0.000	0.000	0.000		3.49	-	-	0.160
17.000	0.000	0.000	0.000		0.001	-	-	0.000	0.000	0.000		0.001	-	-	0.000	0.000	0.000		4.49	-	-	0.000	0.000	0.000		4.49	-	-	0.000	0.000	0.000		4.49	-	-	0.170
18.000	0.000	0.000	0.000		0.001	-	-	0.000	0.000	0.000		0.001	-	-	0.000	0.000	0.000		5.49	-	-	0.000	0.000	0.000		5.49	-	-	0.000	0.000	0.000		5.49	-	-	0.180
Σύνολα:						0	15						0	0	0	0						0	6				0	28	0	0						
Αριθμός Πράξεων:						0						0	0	0								0.00					0		0							

ΕΘΝΙΚΗ ΤΡΑΠΕΖΑ (ΚΟ)

(Μέγεθος Συμβολαίου: 100 Χρέδγραφα, Τρόπος Εξάσκησης: Αμερικάνικος, Φυσική Παράδοση)

Τιμή Εξάσκησης	Δικαιώματα Αγοράς												Δικαιώματα Πώλησης																			
	Ιανουάριος 2025				Φεβρουάριος 2025				Λοιποί Μήνες				Ιανουάριος 2025				Φεβρουάριος 2025				Λοιποί Μήνες											
	Άνοιγμα	Ανιτ Τιμή	Καπιτ Τιμή	Τελ Τιμή	Τιμή κλεισ.	Όγκος	Ανοικτές θέσεις	Άνοιγμα	Ανιτ Τιμή	Καπιτ Τιμή	Τελ Τιμή	Τιμή κλεισ.	Όγκος	Ανοικτές θέσεις	Όγκος	Ανοικτές θέσεις	Άνοιγμα	Ανιτ Τιμή	Καπιτ Τιμή	Τελ Τιμή	Τιμή κλεισ.	Όγκος	Ανοικτές θέσεις	Όγκος	Ανοικτές θέσεις	Τιμή Εξάσκησης						
4.800	0.000	0.000	0.000		3.25	-	-	0.000	0.000	0.000		3.26	-	-			0.000	0.000	0.000		0.001	-	-	0.000	0.000	0.000		0.001	-	-		0.048
5.200	0.000	0.000	0.000		2.85	-	-	0.000	0.000	0.000		2.86	-	-			0.000	0.000	0.000		0.001	-	-	0.000	0.000	0.000		0.001	-	-		0.052
5.600	0.000	0.000	0.000		2.45	-	-	0.000	0.000	0.000		2.46	-	-			0.000	0.000	0.000		0.001	-	-	0.000	0.000	0.000		0.001	-	-		0.056
6.000	0.000	0.000	0.000		2.05	-	-	0.000	0.000	0.000		2.06	-	-			0.000	0.000	0.000		0.001	-	-	0.000	0.000	0.000		0.001	-	-		0.060
6.400	0.000	0.000	0.000		1.65	-	-	0.000	0.000	0.000		1.67	-	-			0.000	0.000	0.000		0.001	-	-	0.000	0.000	0.000		0.004	-	-		0.064
6.800	0.000	0.000	0.000		1.25	-	-	0.000	0.000	0.000		1.28	-	-			0.000	0.000	0.000		0.001	-	3	0.000	0.000	0.000		0.017	-	-		0.068
7.200	0.000	0.000	0.000		0.853	-	-	0.000	0.000	0.000		0.923	-	-			0.000	0.000	0.000		0.001	-	-	0.000	0.000	0.000		0.057	-	-		0.072
7.600	0.000	0.000	0.000		0.465	-	-	0.000	0.000	0.000		0.612	-	-			0.000	0.000	0.000		0.012	-	-	0.000	0.000	0.000		0.145	-	-		0.076
8.000	0.000	0.000	0.000		0.162	-	-	0.000	0.000	0.000		0.372	-	-			0.000	0.000	0.000		0.109	-	-	0.000	0.000	0.000		0.304	-	-		0.080
8.400	0.000	0.000	0.000		0.028	-	-	0.000	0.000	0.000		0.205	-	-			0.000	0.000	0.000		0.375	-	-	0.000	0.000	0.000		0.538	-	-		0.084
8.800	0.000	0.000	0.000		0.002	-	-	0.000	0.000	0.000		0.100	-	-			0.000	0.000	0.000		0.751	-	-	0.000	0.000	0.000		0.834	-	-		0.088
9.200	0.000	0.000	0.000		0.001	-	-	0.000	0.000	0.000		0.046	-	-			0.000	0.000	0.000		1.15	-	-	0.000	0.000	0.000		1.18	-	-		0.092
9.600	0.000	0.000	0.000		0.002	-	-	0.000	0.000	0.000		0.018	-	-			0.000	0.000	0.000		1.55	-	-	0.000	0.000	0.000		1.56	-	-		0.096
10.000	0.000	0.000	0.000		0.001	-	-	0.000	0.000	0.000		0.007	-	-			0.000	0.000	0.000		1.95	-	-	0.000	0.000	0.000		1.95	-	-		0.100
11.000						-	-						-	-								-	-					-	-		0.110	
Σύνολο:						0	0						0	0	0	0					0	3						0	0	0	0	
Αριθμός Πράξεων:						0						0		0							0.00						0		0			

ΟΠΑΠ (ΚΟ)

(Μέγεθος Συμβολαίου: 100 Χρεόγραφα, Τρόπος Εξάσκησης: Αμερικάνικος, Φυσική Παράδοση)

Τιμή Εξάσκησης	Δικαιώματα Αγοράς												Δικαιώματα Πώλησης												Τιμή Εξάσκησης			
	Ιανουάριος 2025				Φεβρουάριος 2025				Λοιποί Μήνες				Ιανουάριος 2025				Φεβρουάριος 2025				Λοιποί Μήνες							
	Άνοιγμα	Ανιψ. Τιμή	Καπιτ. Τιμή	Τελ. Τιμή	Τιμή κλεισ.	Όγκος	Ανοικτές θέσεις	Άνοιγμα	Ανιψ. Τιμή	Καπιτ. Τιμή	Τελ. Τιμή	Τιμή κλεισ.	Όγκος	Ανοικτές θέσεις	Όγκος	Ανοικτές θέσεις	Άνοιγμα	Ανιψ. Τιμή	Καπιτ. Τιμή	Τελ. Τιμή	Τιμή κλεισ.	Όγκος	Ανοικτές θέσεις	Όγκος		Ανοικτές θέσεις		
9.600						-	-																				0.096	
10.000	0.000	0.000	0.000		5.56	-	-	0.000	0.000	0.000		5.58	-	-			0.000	0.000	0.000		0.001	-	-		0.000	0.000	0.100	
11.000	0.000	0.000	0.000		4.56	-	-	0.000	0.000	0.000		4.59	-	-			0.000	0.000	0.000		0.001	-	-		0.000	0.000	0.110	
12.000	0.000	0.000	0.000		3.56	-	-	0.000	0.000	0.000		3.59	-	-			0.000	0.000	0.000		0.001	-	-		0.000	0.000	0.120	
13.000	0.000	0.000	0.000		2.57	-	-	0.000	0.000	0.000		2.59	-	-			0.000	0.000	0.000		0.001	-	-		0.000	0.000	0.130	
14.000	0.000	0.000	0.000		1.57	-	-	0.000	0.000	0.000		1.63	-	-			0.000	0.000	0.000		0.001	-	-		0.000	0.000	0.140	
15.000	0.000	0.000	0.000		0.598	-	-	0.000	0.000	0.000		0.819	-	-			0.000	0.000	0.000		0.032	-	40		0.000	0.000	0.150	
16.000	0.000	0.000	0.000		0.057	-	10	0.000	0.000	0.000		0.302	-	-			0.000	0.000	0.000		0.492	-	1		0.000	0.000	0.160	
17.000	0.000	0.000	0.000		0.001	-	-	0.000	0.000	0.000		0.077	-	-			0.000	0.000	0.000		1.44	-	-		0.000	0.000	0.170	
18.000	0.000	0.000	0.000		0.001	-	-	0.000	0.000	0.000		0.014	-	-			0.000	0.000	0.000		2.44	-	-		0.000	0.000	0.180	
19.000	0.000	0.000	0.000		0.001	-	-	0.000	0.000	0.000		0.002	-	-			0.000	0.000	0.000		3.44	-	-		0.000	0.000	0.190	
20.000	0.000	0.000	0.000		0.001	-	-	0.000	0.000	0.000		0.001	-	-			0.000	0.000	0.000		4.44	-	-		0.000	0.000	0.200	
22.000	0.000	0.000	0.000		0.001	-	-	0.000	0.000	0.000		0.001	-	-			0.000	0.000	0.000		6.44	-	-		0.000	0.000	0.220	
24.000						-	-						-	-								-	-				0.240	
Σύνολα:						0	10						0	0	0	0						0	41			0	0	0
Αριθμός Πράξεων:						0							0	0								0.00				0	0	

ΟΤΕ (ΚΟ)

(Μέγεθος Συμβολαίου: 100 Χρέεγραφα, Τρόπος Εξάσκησης: Αμερικάνικος, Φυσική Παράδοση)

Τιμή Εξάσκησης	Δικαιώματα Αγοράς												Δικαιώματα Πώλησης												Τιμή Εξάσκησης					
	Ιανουάριος 2025				Φεβρουάριος 2025				Λοιποί Μήνες				Ιανουάριος 2025				Φεβρουάριος 2025				Λοιποί Μήνες									
	Άνοιγμα	Ανιτ Τιμή	Κατωτ Τιμή	Τελ Τιμή	Τιμή κλεισ.	Όγκος	Ανοικτές θέσεις	Άνοιγμα	Ανιτ Τιμή	Κατωτ Τιμή	Τελ Τιμή	Τιμή κλεισ.	Όγκος	Ανοικτές θέσεις	Όγκος	Ανοικτές θέσεις	Άνοιγμα	Ανιτ Τιμή	Κατωτ Τιμή	Τελ Τιμή	Τιμή κλεισ.	Όγκος	Ανοικτές θέσεις	Όγκος		Ανοικτές θέσεις				
9.200						-	-							-	-											0.092				
9.600						-	-							-	-											0.096				
10.000	0.000	0.000	0.000		4.83	-	-	0.000	0.000	0.000		4.85	-	-			0.000	0.000	0.000		0.001	-	-	0.000	0.000	0.000	0.001	-	-	0.100
11.000	0.000	0.000	0.000		3.83	-	-	0.000	0.000	0.000		3.86	-	-			0.000	0.000	0.000		0.001	-	-	0.000	0.000	0.000	0.001	-	-	0.110
12.000	0.000	0.000	0.000		2.83	-	-	0.000	0.000	0.000		2.86	-	-			0.000	0.000	0.000		0.001	-	-	0.000	0.000	0.000	0.001	-	-	0.120
13.000	0.000	0.000	0.000		1.84	-	-	0.000	0.000	0.000		1.88	-	-			0.000	0.000	0.000		0.002	-	-	0.000	0.000	0.000	0.016	-	-	0.130
14.000	0.000	0.000	0.000		0.842	-	-	0.000	0.000	0.000		0.998	-	-			0.000	0.000	0.000		0.007	-	-	0.000	0.000	0.000	0.136	-	-	0.140
15.000	0.000	0.000	0.000		0.122	-	-	0.000	0.000	0.000		0.390	-	-			0.000	0.000	0.000		0.286	-	-	0.000	0.000	0.000	0.528	-	-	0.150
16.000	0.000	0.000	0.000		0.002	-	-	0.000	0.000	0.000		0.104	-	-			0.000	0.000	0.000		1.17	-	-	0.000	0.000	0.000	1.25	-	-	0.160
17.000	0.000	0.000	0.000		0.001	-	-	0.000	0.000	0.000		0.019	-	-			0.000	0.000	0.000		2.17	-	-	0.000	0.000	0.000	2.17	-	-	0.170
18.000	0.000	0.000	0.000		0.001	-	-	0.000	0.000	0.000		0.002	-	-			0.000	0.000	0.000		3.17	-	-	0.000	0.000	0.000	3.17	-	-	0.180
19.000	0.000	0.000	0.000		0.001	-	-	0.000	0.000	0.000		0.001	-	-			0.000	0.000	0.000		4.17	-	-	0.000	0.000	0.000	4.17	-	-	0.190
20.000	0.000	0.000	0.000		0.001	-	-	0.000	0.000	0.000		0.001	-	-			0.000	0.000	0.000		5.17	-	-	0.000	0.000	0.000	5.17	-	-	0.200
22.000	0.000	0.000	0.000		0.001	-	-						-	-			0.000	0.000	0.000		7.17	-	-					-	-	0.220
Σύνολο:						0	0						0	0	0	0					0	0			0	0	0	0	0	
Αριθμός Πράξεων:						0						0		0							0.00				0		0			

ΠΕΙΡΑΙΩΣ FINANCIAL HOLD (ΚΟ)

(Μέγεθος Συμβολαίου: 100 Χρέδγραφα, Τρόπος Εξάσκησης: Αμερικάνικος, Φυσική Παράδοση)

Τιμή Εξάσκησης	Δικαιώματα Αγοράς													Δικαιώματα Πώλησης													
	Ιανουάριος 2025				Φεβρουάριος 2025				Λοιποί Μήνες					Ιανουάριος 2025				Φεβρουάριος 2025				Λοιποί Μήνες					
	Άνοιγμα	Ανιτ Τιμή	Καπιτ Τιμή	Τελ Τιμή	Τιμή κλεισ.	Όγκος	Ανοικτές θέσεις	Άνοιγμα	Ανιτ Τιμή	Καπιτ Τιμή	Τελ Τιμή	Τιμή κλεισ.	Όγκος	Ανοικτές θέσεις	Όγκος	Ανοικτές θέσεις	Άνοιγμα	Ανιτ Τιμή	Καπιτ Τιμή	Τελ Τιμή	Τιμή κλεισ.	Όγκος	Ανοικτές θέσεις	Όγκος	Ανοικτές θέσεις	Τιμή Εξάσκησης	
2.400	0.000	0.000	0.000	1.79	-	-	0.000	0.000	0.000	1.80	-	-	0.000	0.000	0.000	0.001	-	-	0.000	0.000	0.000	0.001	-	-	0.000	0.000	0.024
2.600	0.000	0.000	0.000	1.59	-	-	0.000	0.000	0.000	1.60	-	-	0.000	0.000	0.000	0.001	-	-	0.000	0.000	0.000	0.001	-	-	0.000	0.000	0.026
2.800	0.000	0.000	0.000	1.39	-	-	0.000	0.000	0.000	1.40	-	-	0.000	0.000	0.000	0.001	-	-	0.000	0.000	0.000	0.001	-	-	0.000	0.000	0.028
3.000	0.000	0.000	0.000	1.19	-	-	0.000	0.000	0.000	1.20	-	-	0.000	0.000	0.000	0.001	-	-	0.000	0.000	0.000	0.001	-	-	0.000	0.000	0.030
3.200	0.000	0.000	0.000	0.991	-	-	0.000	0.000	0.000	0.998	-	-	0.000	0.000	0.000	0.001	-	-	0.000	0.000	0.000	0.001	-	-	0.000	0.000	0.032
3.400	0.000	0.000	0.000	0.791	-	-	0.000	0.000	0.000	0.801	-	-	0.000	0.000	0.000	0.001	-	-	0.000	0.000	0.000	0.003	-	-	0.000	0.000	0.034
3.600	0.000	0.000	0.000	0.592	-	-	0.000	0.000	0.000	0.611	-	-	0.000	0.000	0.000	0.001	-	-	0.000	0.000	0.000	0.012	-	-	0.000	0.000	0.036
3.800	0.000	0.000	0.000	0.398	-	-	0.000	0.000	0.000	0.436	-	-	0.000	0.000	0.000	0.007	-	-	0.000	0.000	0.000	0.038	-	-	0.000	0.000	0.038
4.000	0.000	0.000	0.000	0.227	-	-	0.000	0.000	0.000	0.288	-	-	0.000	0.000	0.000	0.035	-	-	0.000	0.000	0.000	0.089	-	-	0.000	0.000	0.040
4.400	0.000	0.000	0.000	0.035	-	-	0.000	0.000	0.000	0.096	-	-	0.000	0.000	0.000	0.244	-	-	0.000	0.000	0.000	0.297	-	-	0.000	0.000	0.044
4.800	0.000	0.000	0.000	0.002	-	-	0.000	0.000	0.000	0.022	-	-	0.000	0.000	0.000	0.611	-	-	0.000	0.000	0.000	0.625	-	-	0.000	0.000	0.048
5.200	0.000	0.000	0.000	0.001	-	-	0.000	0.000	0.000	0.003	-	-	0.000	0.000	0.000	1.01	-	-	0.000	0.000	0.000	1.01	-	-	0.000	0.000	0.052
5.600	0.000	0.000	0.000	0.001	-	-	0.000	0.000	0.000	0.001	-	-	0.000	0.000	0.000	1.41	-	-	0.000	0.000	0.000	1.41	-	-	0.000	0.000	0.056
6.000	0.000	0.000	0.000	0.001	-	-	0.000	0.000	0.000	0.001	-	-	0.000	0.000	0.000	1.81	-	-	0.000	0.000	0.000	1.81	-	-	0.000	0.000	0.060
Σύνολο:					0	0					0	0	0	0		0	0				0	0	0	0	0		
Αριθμός Πράξεων:					0						0	0	0			0.00						0		0			

Προϊόν Δανεισμού	Υποκείμενος Τίτλος	Πολυμερείς Συναλλαγές[1]					Διμερείς Συναλλαγές[2]		Δανεισμός Τίτλων μέσω ΟΤC[3]
		Ανοιχτές θέσεις[5]	Προσφερόμενη ποσότητα	Μ.Σ.Τ[4]	Όγκος συναλλαγών	Μ.Σ.Τ[4]	Όγκος συναλλαγών	Μ.Σ.Τ[4]	Όγκος συναλλαγών
AETFBOR	ALPHA ETF FTSE Athex Large Cap	---	---	---	---	---	---	---	---
ALPHABOR	ALPHA ΥΠΗΡΕΣΙΩΝ ΣΥΜΜ (ΚΟ)	---	---	---	---	---	---	---	60,062,980
ACAGBOR	AUSTRIACARD (ΚΑ)	966	---	---	---	---	---	---	---
OTOELBOR	AUTOHELLAS (ΚΟ)	120	---	---	---	---	---	---	40,342
BOCHGRBOR	BANK OF CYPRUS (ΚΟ)	---	---	---	---	---	---	---	72,448
CENERBOR	CENERGY HOLDINGS (ΚΑ)	5,857	---	---	---	40,000	6.50%	---	627,057
EEEBOR	COCA-COLA HBC AG (ΚΟ)	22,931	---	---	---	---	---	---	206,999
DIMANDBOR	DIMAND (ΚΟ)	---	---	---	---	---	---	---	34,436
EUROBBOR	EUROBANK HOLDINGS (ΚΟ)	21,000	---	---	---	---	---	---	64,609,933
FOYRKBOR	FOURLIS ΣΥΜΜΕΤΟΧΩΝ (ΚΟ)	---	---	---	---	---	---	---	11,673
ELPEBOR	HELLENIQ ENERGY (ΚΟ)	---	---	---	---	---	---	---	2,202,362
INTEKBOR	IDEAL HOLDINGS (ΚΟ)	---	---	---	---	---	---	---	11,600
INTRKBOR	INTRACOM HOLDINGS (ΚΟ)	---	---	---	---	---	---	---	35,000
BELABOR	JUMBO (ΚΟ)	1,920	---	---	---	---	---	---	251,884
LAMDABOR	LAMDA DEVELOPMENT(ΚΟ)	---	---	---	---	---	---	---	223,277
LAVIBOR	LAVIPHARM (ΚΟ)	---	---	---	---	---	---	---	---
MYTILBOR	METLEN ENERGY & METALS (ΚΟ)	---	---	---	---	---	---	---	613,252
MIGBOR	MIG (ΚΟ)	541	---	---	---	---	---	---	39,913
PROFBOR	PROFILE (ΚΟ)	---	---	---	---	---	---	---	5,800
QUESTBOR	QUEST ΣΥΜΜΕΤΟΧΩΝ (ΚΟ)	391	---	---	---	---	---	---	12,722
TITCBOR	TITAN CEMENT (ΚΑ)	24,115	---	---	3,500	4.20%	---	---	196,381
VIOBOR	VIOHALCO SA/NV (ΚΑ)	---	---	---	---	---	---	---	---
AVAXBOR	ΑΒΑΞ Α.Ε. (ΚΟ)	---	---	---	---	---	---	---	---
ADMIEBOR	ΑΔΜΗΕ ΣΥΜΜΕΤΟΧΩΝ Α.Ε. (ΚΟ)	---	---	---	---	---	---	---	183,453
AEGNBOR	ΑΕΡΟΠΟΡΙΑ ΑΙΓΑΙΟΥ (ΚΟ)	---	---	---	---	---	---	---	644,301
INKATBOR	ΑΚΤΟΡ Α.Ε. ΣΥΜ/ΧΩΝ (ΚΟ)	---	---	---	---	---	---	---	1,021,367
GEKTERNABOR	ΓΕΚ ΤΕΡΝΑ (ΚΟ)	---	---	---	---	---	---	---	490,646
PPCBOR	ΔΕΗ (ΚΟ)	---	---	---	---	---	---	---	4,060,055
AIABOR	ΔΙΕΘΝΗΣ ΑΕΡΟΛΙΜΕΝΑΣ ΑΘΗΝΩΝ(ΚΟ)	---	---	---	---	---	---	---	234,600
ETEBOR	ΕΘΝΙΚΗ ΤΡΑΠΕΖΑ (ΚΟ)	35,000	---	---	---	---	---	---	18,347,430
ELHABOR	ΕΛΒΑΛΧΑΛΚΟΡ (ΚΟ)	---	---	---	---	---	---	---	173,003

Σημειώσεις Προϊόντων Δανεισμού

[1] - Πολυμερείς Συμβάσεις Δανειοδοσίας των μεθόδων 8-1, 8-2 και 8-3-3 (σύμφ. Με Αποφ.17 ΔΣ του Χρηματιστηρίου).

[2] - Διμερείς Συμβάσεις Δανειοδοσίας των μεθόδων 8-3-1 και 8-3-2 & Συμβάσεις της μεθόδου 4 (σύμφ. Με Αποφ. 20 ΔΣ του Χρηματιστηρίου).

[3] - Τα στοιχεία Συναλλαγές Δανεισμού Τίτλων μέσω ΟΤC δηλώνονται από τους χειριστές ΣΑΤ και αφορούν τις ποσότητες που έχουν καταγραφεί στο ΣΑΤ έως και τη προηγούμενη εργάσιμη ημέρα.

[4] - Μ.Σ.Τ: - Μέση Σταθμισμένη Τιμή (ως προς τα τεμάχια)

[5] - Τα στοιχεία αφορούν σε ανοιχτές θέσεις πριν την έναρξη της συνεδρίασης

Προϊόν Δανεισμού	Υποκείμενος Τίτλος	Πολυμερείς Συναλλαγές[1]					Διμερείς Συναλλαγές[2]		Δανεισμός Τίτλων μέσω ΟΤC[3]
		Ανοιχτές θέσεις[5]	Προσφερόμενη ποσότητα	Μ.Σ.Τ[4]	Όγκος συναλλαγών	Μ.Σ.Τ[4]	Όγκος συναλλαγών	Μ.Σ.Τ[4]	Όγκος συναλλαγών
ELLAKTORBOR	ΕΛΛΑΚΤΩΡ (ΚΟ)	7,500	---	---	---	---	---	---	131,566
EXAEBOR	ΕΛΛΗΝ. ΧΡΗΜΑΤΙΣΤΗΡΙΑ-Χ.Α. (ΚΟ)	---	---	---	---	---	---	---	151,629
EYDARBOR	ΕΥΔΑΠ (ΚΟ)	---	---	---	---	---	---	---	218,464
INLOTBOR	ΙΝΤΡΑΛΟΤ (ΚΟ)	1,255	---	---	---	---	---	---	1,392,274
KRIBOR	ΚΡΙ - ΚΡΙ (ΚΟ)	---	---	---	---	---	---	---	1,053
MOHBOR	ΜΟΤΟΡ ΟΪΛ (ΚΟ)	68	---	---	---	---	---	---	1,285,820
NOVALBOR	ΝΟΒΑΛ ΠΡΟΠΕΡΤΥ ΑΕΕΑΠ (ΚΟ)	---	---	---	---	---	---	---	---
PRABOR	ΟΛΠ (ΚΟ)	---	---	---	---	---	---	---	103,118
OPARBOR	ΟΠΑΠ (ΚΟ)	2,000	---	---	---	---	---	---	1,723,765
HTOBOR	ΟΤΕ (ΚΟ)	2,000	---	---	---	---	---	---	1,907,832
TREIRBOR	ΠΕΙΡΑΙΩΣ FINANCIAL HOLD (ΚΟ)	5,000	---	---	---	---	---	---	17,601,202
PLATBOR	ΠΛΑΣΤΙΚΑ ΘΡΑΚΗΣ (ΚΟ)	---	---	---	---	---	---	---	4,630
SARBOR	ΣΑΡΑΝΤΗΣ ΓΡ. (ΚΟ)	5,391	---	---	---	---	---	---	14,955
TENERGYBOR	ΤΕΡΝΑ ΕΝΕΡΓΕΙΑΚΗ (ΚΟ)	---	---	---	---	---	---	---	1,319,830
OLYMPBOR	ΤΕΧΝΙΚΗ ΟΛΥΜΠΙΑΚΗ (ΚΟ)	---	---	---	---	---	---	---	---
OPTIMABOR	ΤΡΑΠΕΖΑ ΟΡΤΙΜΑ BANK (ΚΟ)	11,100	---	---	---	---	---	---	625,304

Σημειώσεις Προϊόντων Δανεισμού

[1] - Πολυμερείς Συμβάσεις Δανειοδοσίας των μεθόδων 8-1, 8-2 και 8-3-3 (σύμφ. Με Αποφ.17 ΔΣ του Χρηματιστηρίου).

[2] - Διμερείς Συμβάσεις Δανειοδοσίας των μεθόδων 8-3-1 και 8-3-2 & Συμβάσεις της μεθόδου 4 (σύμφ. Με Αποφ. 20 ΔΣ του Χρηματιστηρίου).

[3] - Τα στοιχεία Συναλλαγές Δανεισμού Τίτλων μέσω ΟΤC δηλώνονται από τους χειριστές ΣΑΤ και αφορούν τις ποσότητες που έχουν καταγραφεί στο ΣΑΤ έως και τη προηγούμενη εργάσιμη ημέρα.

[4] - Μ.Σ.Τ: - Μέση Σταθμισμένη Τιμή (ως προς τα τεμάχια)

[5] - Τα στοιχεία αφορούν σε ανοιχτές θέσεις πριν την έναρξη της συνεδρίασης

Κωδικό και ονομασίες Κλάδων Οικονομικής Δραστηριότητας του Χρηματιστηρίου Αθηνών

12003 - Διαπραγματεύσιμα Αμοιβαία Κεφάλαια	10101010 Υπηρεσίες Ηλεκτρονικών Υπολογιστών
10101015 Λογισμικό	10102030 Υλικό Υπολογιστών
15101010 Εξοπλισμός Τηλεπικοινωνιών	15102015 Υπηρεσίες Τηλεπικοινωνιών
20101010 Υγειονομικές Μονάδες	20101025 Υπηρεσίες Υγείας
20102010 Ιατρικός Εξοπλισμός	20103015 Φαρμακευτικά Προϊόντα
30101010 Τράπεζες	30202000 Διαφοροποιημένες Χρηματοοικονομικές Υπηρεσίες
30202010 Διαχείριση Κεφαλαίων & Θεματοφύλακες	30202015 Επενδυτικές Υπηρεσίες
30204000 Επενδυτικές Εταιρείες κλειστού τύπου	30302010 Γενικές Ασφάλειες
30302015 Μεσίτες Ασφαλίσεων	30302025 Ασφάλειες Ιδιοκτησίας & Ζημιών
35101010 Συμμετοχές & Ανάπτυξη Ακίνητης Περιουσίας	35101015 Υπηρεσίες Ακίνητης Περιουσίας
35102000 Διαφοροποιημένες Α.Ε.Ε.Α.Π.	35102030 Α.Ε.Ε.Α.Π. Επαγγελματικών Χώρων
35102045 Α.Ε.Ε.Α.Π. Εμπορικών Χώρων	40201040 Υπηρεσίες Ενοικίασης και Χρηματοδοτικής Μίσθωσης
40202010 Κατασκευή Κατοικιών	40202015 Έπιπλα
40202020 Οικιακές Συσκευές	40203040 Ηλεκτρονική Ψυχαγωγία
40204020 Ρούχα και Αξεσουάρ	40301010 Ψυχαγωγία
40301030 Εκδόσεις	40301035 Ραδιοτηλεοπτικοί Φορείς
40401010 Διαφοροποιημένοι Έμποροι	40401020 Εμπόριο Ενδυμάτων
40401025 Εμπόριο Προϊόντων Οικιακής Βελτίωσης	40401030 Εξειδικευμένο Λιανικό Εμπόριο
40501010 Αεροπορικές Εταιρείες	40501015 Ταξίδια & Τουρισμός
40501020 Τυχερά Παιχνίδια	40501025 Ξενοδοχεία & Πανσιόν
45101015 Απόσταξη & Οινοπαραγωγή	45101020 Αναψυκτικά
45102010 Γεωργεία, Αλιεία, Εκτροφή και Φυτείες	45102020 Τρόφιμα
45103010 Καπνός	45201010 Λιανικό & Χονδρικό Εμπόριο Τροφίμων
45201020 Είδη Προσωπικής Φροντίδας	50101010 Κατασκευές
50101020 Κατασκευαστές Στέγασης & Επικαλύψεων	50101030 Τσιμέντα
50101035 Άλλα Οικοδομικά Υλικά	50202010 Ηλεκτρικά Εξαρτήματα
50203015 Πλαστικά	50203030 Υλικά Συσκευασίας
50204000 Μηχανήματα Βιομηχανικού Εξοπλισμού	50204020 Μηχανήματα Κατασκευών
50205010 Προμηθευτές Βιομηχανίας	50205020 Υποστηρικτικές Υπηρεσίες προς Επιχειρήσεις
50205030 Υπηρεσίες Μαζικής Εκτύπωσης	50206015 Εμπορικά Οχήματα & Ανταλλακτικά
50206030 Θαλάσσιες Μεταφορές	50206060 Υπηρεσίες Μεταφορών
55101000 Διαφοροποιημένα Υλικά	55101020 Κλωστοϋφαντουργικά Προϊόντα
55102000 Ορυχεία	55102010 Σίδηρος & Χάλυβας
55102015 Μεταλλουργία	55102035 Αλουμίνιο
60101020 Διυλιστήρια & Εμπορία Πετρελαιοειδών	65101010 Εναλλακτική Ηλεκτρική Ενέργεια
65101015 Συμβατική Ηλεκτρική Ενέργεια	65102000 Πολλαπλών Υπηρεσιών Κοινής Ωφέλειας
65102030 Ύδρευση	

ATHEXGROUP

Athens Exchange Group

Λεωφ. Αθηνών 110 | 104 42 Αθήνα
110 Athinon Ave | 104 42 Athens GR
T +30 210 3366 800
www.athexgroup.gr