

25

Ημερήσιο Δελτίο  
Συναλλακτικής Δραστηριότητας

Daily Official List  
of Trading Activity



**Αποποίηση Ευθύνης:**

Η εταιρεία Ελληνικά Χρηματιστήρια-Χρηματιστήριο Αθηνών Ανώνυμη Εταιρεία Συμμετοχών καταβάλλει κάθε δυνατή προσπάθεια ώστε να διασφαλίσει ότι οι πληροφορίες και τα λοιπά στοιχεία που εμφανίζονται στο Ημερήσιο Δελτίο Τιμών (Η.Δ.Τ.) είναι ορθά και πλήρη αλλά δεν έχει καμία ευθύνη για ενδεχόμενο λάθος ή παράλειψη στοιχείων και / ή ευθύνη σχετικά με την ακρίβεια, αξιοπιστία, επικαιροποίηση και πληρότητα των παραπάνω πληροφοριών και στοιχείων ή ευθύνη προερχόμενη άμεσα ή έμμεσα από την χρήση των παραπάνω πληροφοριών.

Η Εταιρία δεν έχει καμία ευθύνη για την ακρίβεια των στοιχείων που περιλαμβάνονται στις ανακοινώσεις των εισηγμένων εταιρειών. Πιθανές προσβολές δικαιωμάτων τρίτων από το περιεχόμενο των ανακοινώσεων συνιστούν αποκλειστική ευθύνη του αποστολέα των ανακοινώσεων.

Όλα τα αναγραφόμενα στο Η.Δ.Τ. στοιχεία παρέχονται μόνο για τους σκοπούς της πληροφόρησης και δεν συνιστούν παροχή επενδυτικών συμβουλών ή πρόσκληση για επένδυση σε κινητές αξίες που διαπραγματεύονται στο Χρηματιστήριο Αθηνών.

Αναγνωρίζεται και συμφωνείται ότι όλα τα δικαιώματα επί των πληροφοριών που εμφανίζονται στο Η.Δ.Τ. θα αποτελούν κυριότητα της εταιρίας και οποιοδήποτε άλλο δικαίωμα συμπεριλαμβανομένου του δικαιώματος πνευματικής ιδιοκτησίας, σήματος κλπ. ανήκουν στο Χρηματιστήριο Αθηνών.

Τα ανωτέρω στοιχεία αποτελούν ιδιοκτησία της Εταιρίας και προστατεύονται σύμφωνα με τις διατάξεις περί πνευματικής ιδιοκτησίας. Απαγορεύεται α) η με οποιοδήποτε τρόπο ή μέσο αναπαραγωγή, αναδημοσίευση, τροποποίηση, αντιγραφή, πώληση, μετάδοση ή διανομή του συνόλου ή μέρους τους, χωρίς αναφορά στην πηγή και β) η εμπορική εκμετάλλευση των στοιχείων από τρίτους.

Η Εταιρία δεν φέρει καμία ευθύνη προερχόμενη άμεσα ή έμμεσα από χρήση ή τυχόν αλλοίωση των ανωτέρω στοιχείων όταν αυτά χρησιμοποιούνται από

**Ελληνικά Χρηματιστήρια - Χρηματιστήριο Αθηνών Α.Ε. Συμμετοχών**

Λεωφόρος Αθηνών 110, 10442 Αθήνα, Τηλ: (210) 33.66.800, Fax: (210) 32.13.938

[www.athexgroup.gr](http://www.athexgroup.gr)

**Χρηματιστηριακό Κέντρο Θεσσαλονίκης**

Κατούνη 16-18, Θεσ/νίκη 546 25, Τηλ: (2310) 567.667, Fax: (2310) 530.455

**Συνεγγυητικό Κεφάλαιο Εξασφάλισης Επενδυτικών Υπηρεσιών**

Φειδίου 14-16, Αθήνα 106 78, Τηλ: (210) 33.04.682, Fax: (210) 33.04.155

**Επιτροπή Κεφαλαιαγοράς**

Κολοκοτρώνη 1 & Σταδίου 1, Αθήνα 105 62, Τηλ: (210) 33.77.100, Fax: (210) 33.77.173

**Πίνακας Περιεχομένων****Ενότητα 1: Στατιστικά Στοιχεία Χρεογράφων, Παραγώγων και Δανεισμού**

- Οι Αγορές Χρεογράφων Παραγώγων Δανεισμού
- Χρηματιστηριακοί Δείκτες
- Αναλυτικά Στοιχεία Συναλλαγών Αγοράς Χρεογράφων
- Στοιχεία Συναλλαγών Κλάδων Χρηματιστηρίου Αθηνών & Χρηματοοικονομικών Προϊόντων (Δ.Α.Κ.)
- Οι 10 Μετοχές με τη μεγαλύτερη Άνοδο & Πτώση
- Αναλυτικά Στοιχεία Συναλλαγών Αγοράς Παραγώγων

**Ενότητα 2: Αναλυτικά Στοιχεία Συναλλαγών Χρεογράφων**

- Αναλυτικά Στοιχεία Συναλλαγών Χρεογράφων
- Σημειώσεις Χρεογράφων

**Ενότητα 3: Στοιχεία Συναλλαγών Χρεογράφων**

- Στοιχεία Συναλλαγών Πακέτων
- Στοιχεία Συναλλαγών Δικαιωμάτων

- Στοιχεία Δανεισμού Τίτλων
- Στοιχεία Συναλλαγών Εκποιήσεων
- Στοιχεία Συναλλαγών Εκποιήσεων Ενσώματων Ονομαστικών Μετοχών
- Στοιχεία Ενεργητικού Διαπραγματεύσιμων Αμοιβαίων Κεφαλαίων (Δ.Α.Κ.)
- Χαρακτηριστικά Διαπραγματεύσιμων Αμοιβαίων Κεφαλαίων (Δ.Α.Κ.)

**Ενότητα 4: Ανακοινώσεις****Ενότητα 5: Ομόλογα Διαπραγματεύσιμα στην Αγορά Αξιών Σταθερού Εισοδήματος**

- Ομολογιακά Δάνεια Επιχειρήσεων – Οργανωμένη Αγορά (Μετατρέψιμα)
- Ομολογιακά Δάνεια Επιχειρήσεων – Οργανωμένη Αγορά (Μη Μετατρέψιμα)
- Ομόλογα Ελληνικού Δημοσίου
- Έντοκα Γραμμάτια & Zero Coupon Ομόλογα Ελληνικού Δημοσίου
- Ομόλογα Ελληνικού Δημοσίου Διαπραγματεύσιμα με τη Μέθοδο Εκφώνησης - Αντιφώνησης
- Ομόλογα Κρατικών Τραπεζών

**Ενότητα 6: Πρόσθετα Στοιχεία Ενημέρωσης**

- Πίνακας Μελών Χρηματιστηρίου Αθηνών και Μελών ΕΤ.ΕΚ.
- Πίνακας Μετοχών Υπό Ειδική Διαπραγμάτευση
- Γνωστοποιήσεις Συναλλαγών - Κατάλογος Υπόχρεων Προσώπων

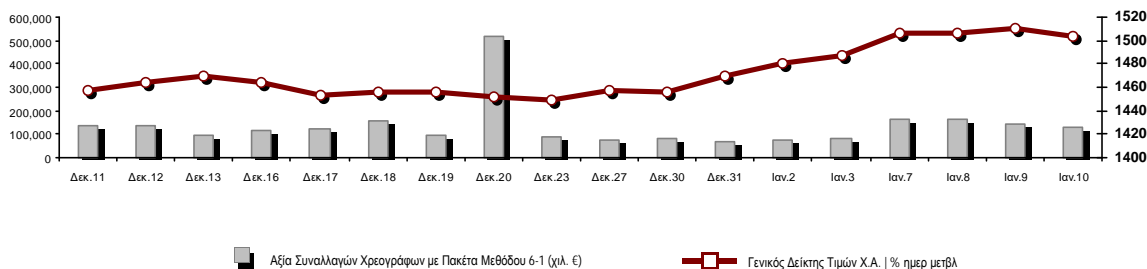
**Ενότητα 7: Αναλυτικά Στοιχεία Συναλλαγών Αγοράς Παραγώγων**

- Συμβόλαια Μελλοντικής Εκπλήρωσης σε Δείκτες
- Συμβόλαια Μελλοντικής Εκπλήρωσης σε Μετοχές
- Δικαιώματα Προαίρεσης σε Δείκτες
- Δικαιώματα Προαίρεσης σε Μετοχές
- Στοιχεία Συναλλαγών Προϊόντων Δανεισμού

**Παράρτημα Α: Κωδικοί και ονομασίες Κλάδων Οικονομικής Δραστηριότητας του Χρηματιστηρίου Αθηνών**

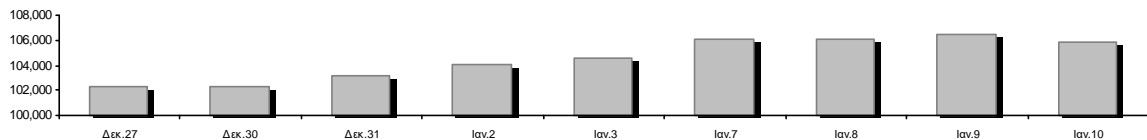
Οι Αγορές Χρεογράφων Παραγώγων Δανεισμού

Γενικός Δείκτης Τιμών και Αξία Συναλλαγών Μετοχών και Παραγώγων

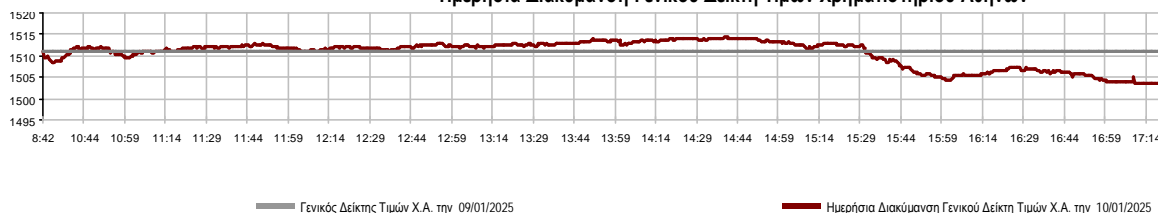


<b>Κεφαλαιοποίηση Χ.Α. (εκατ €)**:</b>	105,815.75		<b>Συνολικές Ανοικτές Θέσεις σε Παράγωγα</b>	401,859
Ημερήσια μεταβολή: εκατ. €   %	-612.11	-0.58%	Ανοικτές θέσεις σε ΣΜΕ επί Δεικτών   % ημερ μετβλ	6,600 3.56%
Μέση ετήσια Κεφ/ποίηση: εκατ. €   % Μετβλ. Μέση προηγ. έτος	105,491.19	6.90%	Ανοικτές θέσεις σε ΣΜΕ επί μετοχών   % ημερ μετβλ	394,475 0.80%
<b>Γενικός Δείκτης Τιμών Χ.Α.   % ημερ μετβλ</b>	1,503.73	-0.48%	Ανοικτές θέσεις σε Δικαιώματα επί Δεικτών   % ημερ μετβλ	678 0.74%
<b>Κεφαλαιοποίηση Γενικού Δείκτη (εκατ. €)</b>	98,505.19		Ανοικτές θέσεις σε Δικαιώματα επί μετοχών   % ημερ μετβλ	106 0.00%
Ημερήσια μεταβολή (εκατ. €)	-601.99			
<b>Αξία Συναλλαγών Χρεογράφων με Πακέτα Μεθόδου 6-1 (χιλ. €)</b>	126,383.88		<b>Πλήθος Συμβολαίων Παραγώγων:</b>	38,437
Ημερήσια μεταβολή: %	-19,348.82	-13.28%	Ημερήσια μεταβολή: τμχ   %	19,590 103.94%
Μέση Αξία Συν/γών ΥiD: χιλ. €   % Μετβλ Μέση προηγ. έτος	126,739.47	-7.75%	Μέσος Όγκος Συμβ. ΥiD: % Μετβλ Μέσο προηγ. Έτος	27,386 -26.41%
<b>Αξία Συναλλαγών Πακέτων Μεθόδου 6-1 (χιλ. €)</b>	10,897.81		<b>Πλήθος Πράξεων Παραγώγων:</b>	1,719
<b>Αξία Συναλλαγών Πακέτων Μεθόδου 6-2 &amp; 6-3 (χιλ. €)</b>	0.00		Ημερήσια μεταβολή: πλήθος   %	373 27.71%
<b>Αξία Συναλλαγών Ομολόγων (χιλ.€)</b>	440.48		Μέσο Πλήθος Πράξεων ΥiD: % Μετβλ Μέσο προηγ. Έτος	1,673 -8.20%
<b>Όγκος Συναλλαγών Χρεογράφων με Πακέτα Μεθόδου 6-1 (χιλ. Τμχ)</b>	32,165.20		<b>Συνολικές Ανοικτές Θέσεις σε Δανεισμό</b>	137,581
Ημερήσια μεταβολή: χιλ. τμχ   %	-5,008.17	-13.47%	Ημερήσια μεταβολή: τμχ   %	2,590 1.92%
Μέσος Όγκος Συν/γών ΥiD: % Μετβλ Μέσο προηγ. Έτος	33,464.49	15.03%	<b>Πλήθος Συναλλαγών Δανεισμού (Πολυμερής/Διμερής)</b>	12,200
<b>Όγκος Συναλλαγών Πακέτων Μεθόδου 6-1 (χιλ. Τεμάχια)</b>	2,239.02		Ημερήσια μεταβολή: τμχ   %	8,000
<b>Όγκος Συναλλαγών Πακέτων Μεθόδου 6-2 &amp; 6-3 (χιλ. Τεμάχια)</b>	0.00		<b>Πλήθος Πολυμερών Συναλλαγών</b>	12,166
<b>Όγκος Συναλλαγών Ομολόγων</b>	442,000		<b>Πλήθος Διμερών Συναλλαγών</b>	34
<b>Πλήθος Πράξεων Χρεογράφων με Πακέτα Μεθόδου 6-1</b>	33,303		<b>Πλήθος Πράξεων Δανεισμού:</b>	16
Ημερήσια μεταβολή: πλήθος   %	-5,242	-13.60%	Ημερήσια μεταβολή: %	13
Μέσο Πλήθος Πράξεων ΥiD: % Μετβλ Μέσο προηγ. Έτος	37,129	2.50%	<b>Πλήθος Πράξεων Πολυμερών Συναλλαγών</b>	15
<b>Πλήθος πακέτων Μεθόδου 6-1</b>	15		<b>Πλήθος Πράξεων Διμερών Συναλλαγών</b>	1
<b>Πλήθος πακέτων Μεθόδου 6-2 &amp; 6-3</b>	0			
<b>Πλήθος συναλλαγών Ομολόγων</b>	132			

Κεφαλαιοποίηση Χ.Α. (εκατ €)\*\*



Ημερήσια Διακύμανση Γενικού Δείκτη Τιμών Χρηματιστηρίου Αθηνών



**Χρηματιστηριακοί Δείκτες**

Όνομασία Δείκτη	10/01/2025	09/01/2025	Δ μον.	Δ %	Κατώτερη	Ανώτερη	Κατ.έτους	Ανωτ.έτους	Ετησ. μεταβ.
Γενικός Δείκτης Τιμών Χ.Α.	1,503.73	1,510.93	-7.20	-0.48%	1,503.73	1,514.35	1,469.67	1,514.35	2.32% #
Δείκτης Συνολικής Απόδοσης Γενικού Δείκτη Χ.Α.	2,843.86	2,857.47	-13.61	-0.48%	2,843.86	2,863.94	2,779.44	2,863.94	2.32% #
Δείκτης ATHEX ESG	1,724.11	1,733.14	-9.03	-0.52%	1,724.11	1,738.21	1,678.09	1,738.21	2.74% #
Δείκτης Τιμών Εναλλακτικής Αγοράς Χ.Α.	15,293.04	15,300.24	-7.20	-0.05%	15,245.02	15,410.20	15,055.10	15,410.20	1.30% #
FTSE/Χ.Α. Large Cap	3,662.62	3,680.90	-18.28	-0.50%	3,662.62	3,693.03	3,570.47	3,693.03	2.58% #
FTSE/Χ.Α. Mid Cap	2,421.05	2,448.95	-27.90	-1.14%	2,421.05	2,454.10	2,334.00	2,454.10	3.73% #
FTSE/Χ.Α. Υψηλής Μερισματικής Απόδοσης	4,106.64	4,133.72	-27.08	-0.66%	4,106.64	4,145.10	4,015.60	4,145.10	2.14% #
FTSE/Χ.Α. Δείκτης Αγοράς	873.72	878.53	-4.81	-0.55%	873.72	881.02	851.11	881.02	2.65% #
FTSE/Χ.Α. Τράπεζες	1,360.29	1,363.24	-2.95	-0.22%	1,358.03	1,371.88	1,284.74	1,371.88	5.78% #
FTSE/ATHEX ΤΕΧΝΟΛΟΓΙΑ & ΤΗΛΕΠΙΚΟΙΝΩΝΙΕΣ	5,774.72	5,853.72	-79.00	-1.35%	5,774.72	5,871.83	5,639.69	5,871.83	1.86% #
FTSE/ATHEX ΧΡΗΜΑΤΟΟΙΚΟΝΟΜΙΚΕΣ ΥΠΗΡΕΣΙΕΣ	6,381.72	6,397.20	-15.48	-0.24%	6,371.77	6,436.33	6,028.62	6,436.33	5.75% #
FTSE/ATHEX ΑΚΙΝΗΤΗΣ ΠΕΡΙΟΥΣΙΑΣ	4,856.72	4,900.86	-44.14	-0.90%	4,856.55	4,901.92	4,852.56	4,955.14	-0.46% €
FTSE/ATHEX ΚΑΤΑΝΑΛΩΤΙΚΑ ΠΡΟΪΟΝΤΑ	5,067.70	5,075.74	-8.04	-0.16%	5,067.68	5,108.88	5,022.85	5,190.59	0.65% #
FTSE/ATHEX ΒΑΣΙΚΑ ΑΓΑΘΑ	6,785.39	6,830.47	-45.08	-0.66%	6,751.14	6,830.47	6,675.31	6,830.47	1.44% #
FTSE/ATHEX ΒΙΟΜΗΧΑΝΙΕΣ	7,254.10	7,236.75	17.35	0.24%	7,216.12	7,258.46	7,101.20	7,262.52	1.35% #
FTSE/ATHEX ΠΡΩΤΕΣ ΎΛΕΣ	5,387.26	5,514.82	-127.56	-2.31%	5,386.86	5,517.77	5,017.37	5,532.80	7.37% #
FTSE/ATHEX ΕΝΕΡΓΕΙΑ & ΥΠΗΡΕΣΙΕΣ ΚΟΙΝΗΣ ΩΦ	5,055.84	5,093.80	-37.96	-0.75%	5,055.84	5,108.65	4,979.04	5,147.10	1.54% #
Δείκτης Όλων των Μετοχών Χ.Α.	347.62	349.64	-2.02	-0.58%	347.62	347.62	342.37	349.64	2.40% #
Ελληνικός Δείκτης Mid & Small Cap	2,166.56	2,181.38	-14.82	-0.68%	2,166.56	2,183.38	2,116.80	2,183.38	2.35% #
FTSE/Χ.Α. Large Cap Συνολικής Απόδοσης	6,303.62	6,335.08	-31.46	-0.50%			6,199.42	6,335.08	2.58% #
FTSE/Χ.Α. Mid Cap Συνολικής Απόδοσης	3,317.02	3,355.25	-38.23	-1.14%			3,256.98	3,355.25	3.73% #
MSCI GREECE REBASED	5,766.26	5,792.60	-26.34	-0.45%	5,765.70	5,821.68	5,552.65	5,821.68	3.68% #
Ελληνικός Δείκτης Εταιρικών Ομολόγων	138.71	138.81	-0.10	-0.07%			138.71	139.00	-0.26% €
Ελληνικός Δείκτης Τιμών Εταιρικών Ομολόγων	93.59	93.67	-0.08	-0.08%			93.59	93.86	-0.35% €

Σημείωση 1: Το κλείσιμο των Δεικτών FTSE/Med 100, Ελληνικός Δείκτης Εταιρικών Ομολόγων και, Ελληνικός Δείκτης Τιμών Εταιρικών Ομολόγων αφορούν την συνεδρίαση της 08/01/2025.

Σημείωση 2: Ο Ελληνικός Δείκτης Mid & Small Cap είναι Customized δείκτης υπολογιζόμενος από το Χρηματιστήριο Αθηνών.

**Αναλυτικά Στοιχεία Συναλλαγών Αγοράς Χρεογράφων**

	Όλα τα Χρεόγραφα	Κύρια Αγορά	Επιτήρηση	Διαπραγματεύσιμα Αμοιβαία Κεφάλαια
<b>Σύνολα</b>	125	117	7	1
Ανοδικές / Καθοδικές / Σταθερές:	38 / 65 / 22	36 / 64 / 17	2 / 0 / 5	0 / 1 / 0
<b>Κεφαλαιοποίηση Χ.Α. (εκατ €) **</b>	105,815.75	105,757.50	58.25	
Μέση Ημερήσια Αξία Συν/γών (χιλ. €)	126,739.47	126,447.49	24.42	267.68
<b>Αξία Συναλλαγών</b>	126,383.88	126,331.08	18.39	34.41
Κύριος Πίνακας:	115,476.66	115,423.86	18.39	34.41
Προσυμφωνημένων Συναλλαγών 6_1_2_3:	10,897.81	10,897.81	0.00	0.00
Πίνακας Εκποιήσεων:	9.41	9.41	0.00	0.00
Πίνακας Ειδικών Όρων:	0.00	0.00	0.00	0.00
Μέσος Ημερήσιος Όγκος Συναλλαγών	33,464,491	33,320,519	136,655	7,332
<b>Όγκος Συναλλαγών</b>	32,165,204	32,068,915	95,353	936
Κύριος Πίνακας:	29,924,571	29,828,282	95,353	936
Προσυμφωνημένων Συναλλαγών 6_1_2_3:	2,239,023	2,239,023	0	0
Πίνακας Εκποιήσεων:	1,610	1,610	0	0
Πίνακας Ειδικών Όρων:	0	0	0	0
Μέσο Ημερήσιο Πλήθος Πράξεων	37,129	36,991	51	87
<b>Αριθμός Πράξεων</b>	33,303	33,204	50	49
Κύριος Πίνακας:	33,285	33,186	50	49
Προσυμφωνημένων Συναλλαγών 6_1_2_3:	15	15	0	0
Πίνακας Εκποιήσεων:	3	3	0	0
Πίνακας Ειδικών Όρων:	0	0	0	0

**Στοιχεία Συναλλαγών Κλάδων Χρηματιστηρίου Αθηνών & Χρηματοοικονομικών Προϊόντων (Δ.Α.Κ.)**

Κωδικός	Κλάδοι	Ανοδικές / Καθοδικές / Σταθερές	Αριθμός Πράξεων	Όγκος Συναλλαγών	Αξία Συναλλαγών	% στη Συνολική Αξία
12000	- Χρηματοοικονομικά Προϊόντα	0 / 1 / 0	49	936	34,412.80	0.03%
3510	- Ακίνητη Περιουσία	1 / 5 / 6	1,188	431,286	1,679,659.03	1.33%
3030	- Ασφάλειες	0 / 1 / 0	35	5,339	24,810.63	0.02%
5020	- Βιομηχανικά Προϊόντα & Υπηρεσίες	8 / 6 / 3	2,745	984,425	6,015,421.05	4.76%
4040	- Εμπόριο	4 / 2 / 1	1,796	655,765	5,898,880.18	4.67%
6010	- Ενέργεια	1 / 3 / 0	1,605	420,402	4,885,111.99	3.87%
4020	- Καταναλωτικά Προϊόντα & Υπηρεσίες	1 / 3 / 2	460	133,366	334,822.81	0.27%
5010	- Κατασκευές & Υλικά Κατασκευών	6 / 6 / 3	3,196	1,487,392	6,006,676.14	4.76%
4030	- Μέσα Ενημέρωσης	2 / 0 / 0	109	45,677	20,943.88	0.02%
4520	- Προσωπική Φροντίδα, Φάρμακα & Παντοπωλεία	1 / 1 / 0	208	19,046	177,792.68	0.14%
5510	- Πρώτες Ύλες	4 / 7 / 0	1,290	430,416	1,291,481.30	1.02%
4050	- Ταξίδια και Αναψυχή	0 / 5 / 0	1,760	1,143,095	7,796,864.46	6.17%
1010	- Τεχνολογία	3 / 7 / 0	1,846	777,798	3,049,366.71	2.41%
1510	- Τηλεπικοινωνίες	0 / 2 / 0	858	234,600	3,502,688.02	2.77%
3010	- Τράπεζες	3 / 4 / 1	11,429	22,261,520	69,226,858.60	54.80%
4510	- Τρόφιμα, Ποτά & Καπνοβιομηχανίες	3 / 4 / 1	410	96,950	1,971,573.93	1.56%
2010	- Υγεία	1 / 2 / 0	150	152,627	135,036.68	0.11%
6510	- Υπηρεσίες Κοινής Ωφέλειας	0 / 4 / 2	3,122	1,142,683	13,812,751.97	10.93%
3020	- Χρηματοοικονομικές Υπηρεσίες	0 / 2 / 3	650	94,675	454,995.54	0.36%

**Οι 10 Μετοχές με τη μεγαλύτερη Άνοδο & Πτώση**

**Κύρια Αγορά**

Μετοχές με τη μεγαλύτερη Θετική μεταβολή τιμής	Τιμή κλεισ.	Μεταβ.	Μετοχές με τη μεγαλύτερη Αρνητική μεταβολή τιμής	Τιμή κλεισ.	Μεταβ.
ΟΛΘ (ΚΟ)	23.9	8.64% #	ΕΛΒΑΛΧΑΛΚΟΡ (ΚΟ)	2.15	-3.80% α
ΙΝΤΕΡΓΟΥΝΤ-ΞΥΛΕΜΠΟΡΙΑ (ΚΟ)	0.299	4.91% #	ΙΚΤΙΝΟΣ ΕΛΛΑΣ (ΚΟ)	0.359	-3.75% α
ΑΥΕ (ΚΟ)	0.453	2.72% #	ΚΕΚΡΟΨ (ΚΟ)	1.33	-3.62% α
ΔΟΜΙΚΗ ΚΡΗΤΗΣ (ΚΟ)	3.045	2.01% #	ΕΒΡΟΦΑΡΜΑ (ΚΟ)	2.06	-3.29% α
QUALITY & RELIABILITY (ΚΟ)	1.428	2.00% #	INTRACOM HOLDINGS (ΚΟ)	3.09	-2.68% α
ΜΟΤΟΔΥΝΑΜΙΚΗ (ΚΟ)	2.76	1.47% #	ΕΛΑΣΤΡΟΝ (ΚΟ)	2.07	-2.36% α
TITAN CEMENT (ΚΑ)	40.2	1.39% #	ΤΖΙΡΑΚΙΑΝ ΠΡΟΦΙΛ (ΚΟ)	1.67	-2.34% α
ΙΑΤΡΙΚΟ ΑΘΗΝΩΝ (ΚΟ)	1.675	1.21% #	ΕΛΛΗΝ. ΧΡΗΜΑΤΙΣΤΗΡΙΑ-Χ.Α. (ΚΟ)	4.75	-2.06% α
ΕΥΡΩΣΥΜΒΟΥΛΟΙ (ΚΟ)	1.26	1.21% #	ΠΛΑΣΤΙΚΑ ΚΡΗΤΗΣ (ΚΟ)	14.3	-2.05% α
ΛΑΝΑΚΑΜ (ΚΟ)	1.02	0.99% #	LAMDA DEVELOPMENT(ΚΟ)	7.22	-2.03% α

Μετοχές με τη μεγαλύτερη Αξία Συναλλαγών	Αξία (χιλ. €)	Μεταβ.	Μετοχές με το μεγαλύτερο Όγκο Συναλλαγών	Όγκος	Μεταβ.
ΕΘΝΙΚΗ ΤΡΑΠΕΖΑ (ΚΟ)	21,489.95	0.03% #	ALPHA ΥΠΗΡΕΣΙΩΝ ΣΥΜΜ (ΚΟ)	9,953,966	-0.29% α
ΠΕΙΡΑΙΩΣ FINANCIAL HOLD (ΚΟ)	17,790.31	-0.12% α	EUROBANK HOLDINGS (ΚΟ)	4,435,289	-0.59% α
ALPHA ΥΠΗΡΕΣΙΩΝ ΣΥΜΜ (ΚΟ)	17,271.26	-0.29% α	ΠΕΙΡΑΙΩΣ FINANCIAL HOLD (ΚΟ)	4,239,740	-0.12% α
EUROBANK HOLDINGS (ΚΟ)	10,455.72	-0.59% α	ΕΘΝΙΚΗ ΤΡΑΠΕΖΑ (ΚΟ)	2,670,037	0.03% #
ΟΠΑΠ (ΚΟ)	6,325.45	-0.89% α	ΑΤΤΙΚΑ BANK Α.Τ.Ε. (ΚΟ)	678,224	-0.77% α
METLEN ENERGY & METALS (ΚΟ)	4,934.26	-0.88% α	ΙΝΤΡΑΛΟΤ (ΚΟ)	630,230	-1.87% α
JUMBO (ΚΟ)	4,251.77	0.78% #	ΑΔΜΗΕ ΣΥΜΜΕΤΟΧΩΝ Α.Ε. (ΚΟ)	472,607	-1.07% α
CENERGY HOLDINGS (ΚΑ)	3,816.28	0.40% #	ΕΛΛΑΚΤΩΡ (ΚΟ)	468,148	-1.35% α
ΤΕΡΝΑ ΕΝΕΡΓΕΙΑΚΗ (ΚΟ)	3,668.28	0.00% -	ΟΠΑΠ (ΚΟ)	404,056	-0.89% α
ΔΕΗ (ΚΟ)	3,564.17	-1.26% α	CENERGY HOLDINGS (ΚΑ)	381,466	0.40% #

Σημείωση: Απεικονίζονται οι Μετοχές που δεν ανήκουν στην Κατηγορία Επιτήρησης και πραγματοποιήσαν κατά τη διάρκεια της συνεδρίασης Αξία Συναλλαγών μεγαλύτερη από 10,000 Ευρώ.

**Αναλυτικά Στοιχεία Συναλλαγών Αγοράς Παραγώγων**

	Αριθμός Πράξεων	Όγκος	Ανοικτές θέσεις
<b>Σ.Μ.Ε. σε Δείκτες</b>	129	540	6,600
FTSE/X.A. Τράπεζες	0	0	1,249
FTSE/X.A. Large Cap	129	540	5,351
MSCI GREECE REBASED	0	0	0
<b>Σ.Μ.Ε. σε Μετοχές</b>	1,580	37,857	394,475
ΑΔΜΗΕ ΣΥΜΜΕΤΟΧΩΝ Α.Ε. (ΚΟ)	30	448	24,941
ΑΕΡΟΠΟΡΙΑ ΑΙΓΑΙΟΥ (ΚΟ)	35	107	3,617
ΑΚΤΟΡ Α.Ε. ΣΥΜ/ΧΩΝ (ΚΟ)	109	964	2,167
ΑΛΡΗΑ ΥΠΗΡΕΣΙΩΝ ΣΥΜΜ (ΚΟ)	262	20,797	151,434
ΔΙΕΘΝΗΣ ΑΕΡΟΛΙΜΕΝΑΣ ΑΘΗΝΩΝ(ΚΟ)	0	0	321
ΑΥΤΟHELLAS (ΚΟ)	3	3	111
ΑΒΑΞ Α.Ε. (ΚΟ)	12	56	2,082
BANK OF CYPRUS (ΚΟ)	0	0	15
COCA-COLA HBC AG (ΚΟ)	1	5	124
CENERGY HOLDINGS (ΚΑ)	57	899	5,749
ΕΛΛΑΚΤΩΡ (ΚΟ)	61	655	2,721
ΕΛΒΑΛΧΑΛΚΟΡ (ΚΟ)	60	436	8,763
EUROBANK HOLDINGS (ΚΟ)	71	789	18,631
ΕΥΔΑΠ (ΚΟ)	6	35	3,943
FOURLIS ΣΥΜΜΕΤΟΧΩΝ (ΚΟ)	9	28	1,038
ΓΕΚ ΤΕΡΝΑ (ΚΟ)	17	190	11,807
ΕΛΛΗΝ. ΧΡΗΜΑΤΙΣΤΗΡΙΑ-Χ.Α. (ΚΟ)	20	84	3,663
HELLENIQ ENERGY (ΚΟ)	11	103	5,161
INTRACOM HOLDINGS (ΚΟ)	86	1,221	9,405
JUMBO (ΚΟ)	6	8	384
LAMDA DEVELOPMENT(ΚΟ)	22	92	6,098
METLEN ENERGY & METALS (ΚΟ)	35	104	6,005
MIG (ΚΟ)	4	6	159
ΜΟΤΟΡ ΟΪΛ (ΚΟ)	24	140	6,732
ΕΘΝΙΚΗ ΤΡΑΠΕΖΑ (ΚΟ)	148	1,234	15,288
ΟΠΑΠ (ΚΟ)	3	15	1,086
ΤΡΑΠΕΖΑ ΟΡΤΙΜΑ BANK (ΚΟ)	0	0	65
ΟΤΕ (ΚΟ)	52	349	2,721
ΟΛΠ (ΚΟ)	0	0	128
ΠΕΙΡΑΙΩΣ FINANCIAL HOLD (ΚΟ)	280	8,176	71,171
ΔΕΗ (ΚΟ)	76	658	22,442
QUEST ΣΥΜΜΕΤΟΧΩΝ (ΚΟ)	7	18	171
ΤΕΡΝΑ ΕΝΕΡΓΕΙΑΚΗ (ΚΟ)	0	0	26
TITAN CEMENT (ΚΑ)	6	18	508
VIOTALCO SA/ΝV (ΚΑ)	67	219	5,798
<b>Δικαιώματα σε Δείκτες</b>	9	37	678
FTSE/X.A. Large Cap	9	37	678
<b>Δικαιώματα σε Μετοχές</b>	1	3	106
ΑΛΡΗΑ ΥΠΗΡΕΣΙΩΝ ΣΥΜΜ (ΚΟ)	0	0	0
ΕΘΝΙΚΗ ΤΡΑΠΕΖΑ (ΚΟ)	1	3	6
ΟΠΑΠ (ΚΟ)	0	0	51
ΟΤΕ (ΚΟ)	0	0	0
ΠΕΙΡΑΙΩΣ FINANCIAL HOLD (ΚΟ)	0	0	0
ΔΕΗ (ΚΟ)	0	0	49
<b>Συνολική Δραστηριότητα</b>	1,719	38,437	401,859



Πληθος Χρεογράφων	Ονομ. Αξία	Μερίσματα [1]			Ημερ. Τελευτ. Αποκοπής Μέρισμα [2]	Αποκοπή Δικαίωμα	Σημ. Χρεόγραφο	Τιμή κλεισίματος	% μεταβ.	Προηγ. Κλείσιμο-ημ/νία	Άνοιγμα	Κατωτ Τιμή	Ανωτ Τιμή	Τελ Σταθμ Τιμή	Τελευταία ζήτηση [7]	Τελευταία προσφορά [7]	Ρ/Ε μετά φ. Χρήσιμ	Όγκος	Πράξεις	Αξία Συναλλαγών[8]	Χ.Α. Εταιρείας (χιλ. €) [3,5]	Χαμηλό έτους	Υψηλό έτους	Κλάδος [4]
		2022	2023	2024																				

**Κύρια Αγορά - Υψηλής Συναλλακτικής Δραστηριότητας**

2,352,977,294	0.290	--	0.026	--	26/07/2024	18/04/2017	--	ALPHA ΥΠΗΡΕΣΙΩΝ ΣΥΜΜ (ΚΟ)	1.718	-0.29	€	1.723	09/01/2025	1.72	1.717	1.7505	1.718	1.735	17511@1.72	34300@1.72	--	--	9,953,966	3,383	17,271,263.33	4,042,414.99	1.613	1.7505	30101010
36,353,868	1.00	(0.025)	0.1	--	16/07/2024	21/08/2023	--	AUSTRIACARD (ΚΑ)	5.95	0.51	ρ	5.92	09/01/2025	5.96	5.9	5.98	5.95	5.946	111@5.93	132@5.95	--	--	49,111	178	292,030.26	216,305.51	5.85	5.98	10101010
48,624,764	0.080	0.65	0.7	--	22/04/2024	05/12/2022	--	AUTOHELLAS (ΚΟ)	11.14	0.36	ρ	11.1	09/01/2025	11.1	11.08	11.34	11.14	11.184	50@11.08	917@11.14	--	--	23,848	267	266,726.14	541,679.87	10.26	11.34	40201040
440,502,243	0.100	--	--	--	23/09/2024	07/12/2016	--	BANK OF CYPRUS (ΚΟ)	4.77	0.42	ρ	4.75	09/01/2025	4.76	4.73	4.77	4.77	4.751	499@4.72	40@4.78	--	--	241,965	173	1,149,529.15	2,101,195.70	4.57	4.8	30101010
212,384,903	0.05	0.08	--	--	25/06/2024	07/12/2016	--	CENERGY HOLDINGS (ΚΑ)	10.04	0.40	ρ	10	09/01/2025	10	9.96	10.08	10.04	10.004	4000@10.02	2984@10.06	--	--	381,466	1,028	3,816,284.19	2,132,344.43	9.3	10.08	50202010
373,239,562	6.70	0.78	0.93	--	30/05/2024	29/04/2013	--	COCA-COLA HBC AG (ΚΟ)	33.12	-1.37	€	33.58	09/01/2025	33.4	33.08	33.5	33.12	33.383	40@33.08	255@33.46	--	--	49,752	140	1,660,892.20	2,361,694.29	32.88	33.58	45101020
3,676,736,329	0.220	--	0.0933	--	25/07/2024	20/05/2019	--	EUROBANK HOLDINGS (ΚΟ)	2.343	-0.59	€	2.357	09/01/2025	2.353	2.332	2.379	2.343	2.357	12607@2.34	67216@2.35	--	--	4,435,289	1,806	10,455,715.31	8,614,593.22	2.204	2.379	30101010
305,635,185	2.18	0.3	0.9	--	10/07/2024	01/10/2003	--	HELLENIO ENERGY (ΚΟ)	7.6	-1.30	€	7.7	09/01/2025	7.7	7.6	7.735	7.6	7.681	100@7.58	57@7.65	--	--	236,012	597	1,812,904.32	2,322,827.41	7.56	7.765	60101020
136,059,759	0.880	0.322	1	--	10/07/2024	05/03/2014	--	JUMBO (ΚΟ)	25.7	0.78	ρ	25.5	09/01/2025	25.7	25.52	25.74	25.7	25.688	500@25.64	500@25.70	--	--	165,518	794	4,251,771.24	3,496,735.81	25.42	26.6	40401010
176,736,715	0.300	--	--	--	30/05/2007	27/11/2019	--	LAMDA DEVELOPMENT(ΚΟ)	7.22	-2.03	€	7.37	09/01/2025	7.31	7.22	7.36	7.22	7.298	365@7.21	500@7.25	--	--	162,052	455	1,182,617.36	1,276,039.08	7.2	7.5	35101010
142,891,161	0.970	1.24	1.5531	--	26/06/2024	07/07/2017	--	METLEN ENERGY & METALS (ΚΟ)	33.88	-0.88	€	34.18	09/01/2025	34.2	33.88	34.38	33.88	34.115	55@33.86	855@34.16	--	--	144,637	1,184	4,934,256.26	4,841,152.53	33.52	35	65102000
78,325,475	0.6	0.85	--	--	25/06/2024	23/07/2019	--	TITAN CEMENT (ΚΑ)	40.2	1.39	ρ	39.65	09/01/2025	39.65	39.6	40.2	40.2	39.99	11@40.15	982@40.20	--	--	40,268	614	1,610,297.35	3,148,684.10	38.6	40.25	50101030
259,189,761	0.12	0.12	--	--	25/06/2024	26/02/2016	--	VIOHALCO SA/ΝV (ΚΑ)	5.8	-1.19	€	5.87	09/01/2025	5.87	5.8	5.93	5.8	5.882	500@5.78	595@5.80	--	--	96,017	328	564,779.60	1,503,300.61	5.44	5.94	55102015
148,321,516	0.300	0.07	0.03	--	29/07/2024	22/01/2020	--	ΑΒΑΞ Α.Ε. (ΚΟ)	1.698	-1.85	€	1.73	09/01/2025	1.738	1.69	1.738	1.698	1.713	555@1.69	1000@1.70	--	--	190,617	307	326,541.33	251,849.93	1.53	1.782	50101010
232,000,000	2.12	0.0682	0.0582	0.0582	09/09/2024	19/06/2017	--	ΔΑΜΗ ΣΥΜΜΕΤΟΧΩΝ Α.Ε. (ΚΟ)	2.77	-1.07	€	2.8	09/01/2025	2.815	2.75	2.82	2.77	2.795	51@2.77	5712@2.77	10.93	2023	472,607	546	1,321,026.75	642,640.00	2.55	2.82	65101015
90,167,100	0.500	--	0.7515	--	20/05/2024	24/05/2021	--	ΑΕΡΟΠΟΡΙΑ ΑΙΓΑΙΟΥ (ΚΟ)	10.37	-0.10	€	10.38	09/01/2025	10.43	10.33	10.52	10.37	10.426	1476@10.37	9@10.39	--	--	69,124	426	720,664.29	935,032.83	10.09	10.65	40501010
204,002,463	0.300	--	--	--	12/08/2008	07/01/2025	--	ΑΚΤΟΡ Α.Ε. ΣΥΜ/ΧΩΝ (ΚΟ)	4.74	-1.66	€	4.82	09/01/2025	4.815	4.71	4.815	4.74	4.758	2002@4.72	22068@4.74	--	--	329,606	548	1,568,112.98	966,971.67	4.71	4.84	50101010
103,423,291	0.570	--	--	--	01/08/2011	28/08/2024	--	ΓΕΚ ΤΕΡΝΑ (ΚΟ)	18.48	-0.54	€	18.58	09/01/2025	18.6	18.4	18.6	18.48	18.511	6@18.46	309@18.48	--	--	63,871	378	1,182,299.74	1,911,262.42	18.38	18.74	50101010
369,270,000	2.48	--	0.25	--	22/07/2024	12/12/2001	--	ΔΕΗ (ΚΟ)	12.51	-1.26	€	12.67	09/01/2025	12.67	12.46	12.77	12.51	12.604	984@12.50	2150@12.53	--	--	282,779	980	3,564,169.20	4,619,567.70	12.34	12.85	65101015
300,000,000	1.00	--	0.33	--	21/05/2024	07/02/2024	--	ΔΙΕΘΝΗΣ ΑΕΡΟΛΙΜΕΝΑΣ ΑΘΗΝΩΝ(ΚΟ)	8.22	-0.10	€	8.228	09/01/2025	8.212	8.122	8.256	8.22	8.214	30@8.22	98@8.22	--	--	111,041	510	912,103.94	2,466,000.00	7.98	8.278	50206060
914,715,153	1.00	--	0.3643	--	29/07/2024	29/08/2018	--	ΕΘΝΙΚΗ ΤΡΑΠΕΖΑ (ΚΟ)	8.05	0.03	ρ	8.048	09/01/2025	8.002	8	8.08	8.05	8.049	507@8.04	1460@8.05	--	--	2,670,037	2,559	21,489,950.90	7,363,456.98	7.602	8.08	30101010
375,241,586	0.390	0.06	0.04	--	25/06/2024	14/07/2006	--	ΕΒΑΛΑΧΑΛΚΟΡ (ΚΟ)	2.15	-3.80	€	2.235	09/01/2025	2.235	2.15	2.235	2.15	2.183	1940@2.15	2400@2.16	--	--	239,220	640	522,333.27	806,769.41	1.92	2.24	55102015
348,192,005	0.040	--	--	--	05/07/2011	22/07/2024	--	ΕΛΛΑΚΤΩΡ (ΚΟ)	2.19	-1.35	€	2.22	09/01/2025	2.22	2.19	2.245	2.19	2.212	5758@2.19	2050@2.22	--	--	468,148	711	1,035,641.25	762,540.49	2.19	2.375	50101010
60,348,000	0.420	0.1565	0.2504	--	25/06/2024	04/08/2021	--	ΕΛΛΗΝ. ΧΡΗΜΑΤΙΣΤΗΡΙΑ Χ.Α. (ΚΟ)	4.75	-2.06	€	4.85	09/01/2025	4.85	4.72	4.86	4.75	4.781	500@4.75	500@4.77	--	--	86,998	555	415,933.95	286,653.00	4.475	4.89	30202015
106,500,000	0.600	0.02	0.1	--	22/07/2024	13/09/2021	--	ΕΥΔΑΠ (ΚΟ)	5.9	-0.34	€	5.92	09/01/2025	5.84	5.84	5.92	5.9	5.901	371@5.88	450@5.91	--	--	49,446	270	291,802.37	628,350.00	5.84	5.97	65102030
604,095,621	0.300	--	--	--	30/05/2013	10/10/2023	--	INTRALOT (ΚΟ)	1.052	-1.87	€	1.072	09/01/2025	1.072	1.052	1.076	1.052	1.064	7050@1.05	2000@1.06	--	--	630,230	337	670,400.30	635,508.59	1.028	1.078	40501020
110,782,980	0.750	1.6299	1.8415	0.3088	23/12/2024	04/11/2013	--	ΜΟΤΟΡ ΟΪΛ (ΚΟ)	21.3	0.47	ρ	21.2	09/01/2025	21.2	21.16	21.38	21.3	21.233	43@21.28	117@21.32	--	--	140,653	874	2,986,449.18	2,359,677.47	20.6	21.48	60101020
370,062,741	0.300	1	1.6123	0.6029	04/11/2024	25/06/2024	--	ΟΠΑΠ (ΚΟ)	15.56	-0.89	€	15.7	09/01/2025	15.7	15.56	15.85	15.56	15.655	1200@15.55	229@15.70	--	--	404,056	882	6,325,447.90	5,758,176.25	15.56	15.99	40501020
412,693,573	2.83	0.5888	0.7216	--	04/07/2024	18/06/1998	--	ΟΤΕ (ΚΟ)	14.83	-1.79	€	15.1	09/01/2025	15	14.83	15.11	14.83	14.954	300@14.83	681@14.95	--	--	233,968	846	3,498,795.54	6,120,245.69	14.62	15.11	15102015
1,250,367,223	0.930	--	0.0632	--	10/07/2024	14/04/2021	--	ΠΕΙΡΑΙΩΣ FINANCIAL HOLD (ΚΟ)	4.19	-0.12	€	4.195	09/01/2025	4.167	4.167	4.228	4.19	4.196	2044@4.19	3880@4.19	--	--	4,239,740	2,796	17,790,310.24	5,239,038.66	3.851	4.228	30101010
66,850,563	0.780	0.1495	0.2313	--	02/05/2024	13/06/2018	--	ΣΑΡΑΝΤΗΣ ΓΡ. (ΚΟ)	10.96	0.55	ρ	10.9	09/01/2025	10.88	10.84	10.96	10.96	10.89	500@10.86	67@10.96	--	--	15,491	183	168,701.96	732,682.17	10.82	11.12	45201020
118,355,090	0.300	0.3798	0.3821	--	08/07/2024	05/03/2020	--	ΤΕΡΝΑ ΕΝΕΡΓΕΙΑΚΗ (ΚΟ)	20.04	--	ρ	20.04	09/01/2025	20	20	20.04	20.04	20.003	451@20.02	6261@20.04	--	--	183,389	110	3,668,281.54	2,371,836.00	19.98	20.04	65101010
73,774,142	3.45	--	0.44	--	25/06/2024	04/10/2023	--	ΤΡΑΠΕΖΑ ΟΡΤΙΜΑ BANK (ΚΟ)	12.8	0.31	ρ	12.76	09/01/2025	12.76	12.68	12.88	12.8	12.781	17@12.78	5									

Ημερήσιο Δελτίο Τιμών

Έτος: 146 Αύξων Αριθμός Συνεδρίασης: 6

Ενότητα 2: Αναλυτικά Στοιχεία Συναλλαγών Χρεογράφων

Παρασκευή, 10 Ιανουαρίου, 2025

Πληθος Χρεογράφων	Ονομ. Αξία	Μερίσματα [1]			Ημερ. Τελευτ. Αποκοπής		Σημ.	Χρεόγραφο	Τιμή κλεισίματος	% μεταβ.	Προηγ. Κλείσιμο-ημ/νία	Άνοιγμα	Κατωτ Τιμή	Ανωτ Τιμή	Τελ Σταθμ Τιμή	Τελευταία ζήτηση [7]	Τελευταία προσφορά [7]	Ρ/Ε μετά φ. Χρήστ	Όγκος	Πράξεις	Αξία Συναλλαγών[8]	Χ.Α. Εταιρείας (χιλ. €) [3,5]	Χαμηλό έτους	Υψηλό έτους	Κλάδος [4]				
		2022	2023	2024	Μέρισμα [2]	Δικαιώμα																							
44,885,774	2.10	---	---	---	12/06/2024	27/12/2024	---	BRIQ PROPERTIES (ΚΟ)	2.15	---	2.15	09/01/2025	2.15	2.13	2.15	2.15	2.143	555@2.14	1247@2.15	---	---	14,113	31	30,239.08	96,504.41	2.13	2.2	35102030	
101,123,806	0.360	---	---	---	22/07/2010	28/06/2011	---	CENTRIC ΣΥΜΜΕΤΟΧΩΝ (ΚΟ)	0.36	-1.37	€	0.365	09/01/2025	0.365	0.36	0.369	0.36	0.364	3000@0.359	950@0.365	---	---	93,099	120	33,862.42	36,404.57	0.35	0.375	40203040
784,500	10.00	---	0.5008	0.25	02/12/2024	31/07/2018	---	CNL CAPITAL (ΚΟ)	7.2	-0.69	€	7.25	09/01/2025	7.2	7.2	7.2	7.2	100@7.15	160@7.25	---	---	100	1	720.00	5,648.40	7.1	7.4	30202010	
10,567,700	0.300	---	---	---	06/10/2005	13/02/2002	---	CPI (ΚΟ)	0.64	-2.74	€	0.658	09/01/2025	0.672	0.64	0.674	0.64	0.657	515@0.640	300@0.656	---	---	11,225	28	7,379.77	6,763.33	0.548	0.674	10102030
18,680,300	0.050	---	---	---	06/07/2022	---	---	DIMAND (ΚΟ)	8.25	-0.24	€	8.27	09/01/2025	8.34	8.18	8.34	8.25	8.238	400@8.19	120@8.25	---	---	9,190	52	75,709.20	154,112.48	8.18	8.57	35101010
52,516,977	1.00	0.11	0.12	---	26/06/2024	23/07/2019	---	FOURLIS ΣΥΜΜΕΤΟΧΩΝ (ΚΟ)	3.955	-1.13	€	4	09/01/2025	4.05	3.955	4.06	3.955	4.02	500@3.95	49@4.00	---	---	131,765	650	529,747.28	207,704.64	3.74	4.06	40401010
48,003,921	0.400	---	---	---	30/08/1993	25/07/2024	---	IDEAL HOLDINGS (ΚΟ)	6.12	-0.33	€	6.14	09/01/2025	6.14	6.11	6.18	6.12	6.201	430@6.12	30@6.15	---	---	57,539	91	356,778.06	293,784.00	5.88	6.33	10102030
83,600,000	0.690	---	0.0504	---	25/06/2024	02/07/2024	---	INTRACOM HOLDINGS (ΚΟ)	3.09	-2.68	€	3.175	09/01/2025	3.175	3.09	3.22	3.09	3.162	500@3.08	9147@3.13	---	---	176,279	348	557,466.49	258,324.00	2.98	3.22	10101010
168,691,037	0.300	---	---	---	20/08/2007	28/11/2022	---	LAVIPHARM (ΚΟ)	0.802	-1.59	€	0.815	09/01/2025	0.83	0.802	0.83	0.802	0.819	800@0.784	2500@0.805	---	---	141,977	107	116,246.18	135,290.21	0.784	0.83	20103015
4,740,000	0.860	---	---	---	14/03/2003	---	---	LOGISMOS (ΚΟ)	1.59	-0.63	€	1.6	09/01/2025	1.6	1.57	1.6	1.59	1.591	100@1.58	27@1.60	-(6)	2023	1,100	6	1,750.00	7,536.60	1.57	1.62	10101015
17,120,280	0.940	---	0.12	---	01/07/2024	26/06/2023	---	LOULIS FOOD (ΚΟ)	2.91	0.69	ρ	2.89	09/01/2025	2.92	2.88	2.92	2.91	2.892	327@2.88	792@2.91	---	---	6,184	43	17,881.83	49,820.01	2.78	2.95	45102020
4,419,616	1.58	0.1531	0.06	---	15/07/2024	04/03/2015	---	MEDICON ΕΛΛΑΣ (ΚΟ)	2.36	-0.84	€	2.38	09/01/2025	2.36	2.35	2.4	2.36	2.358	433@2.33	750@2.38	---	---	1,399	8	3,298.20	10,430.29	2.09	2.4	20102010
153,908,095	0.870	---	0.0229	---	11/09/2024	02/08/2024	---	ORILINA PROPERTIES ΑΕΕΑΠ (ΚΟ)	0.8	---	ρ	0.8	09/01/2025	0.808	0.795	0.808	0.8	0.798	1000@0.793	250@0.809	---	---	31,518	63	25,160.62	123,126.48	0.795	0.828	35102000
13,968,683	0.100	0.0421	0.0526	---	28/06/2024	02/11/2021	---	PERFORMANCE TECHNOLOGIES (ΚΟ)	5.82	-0.51	€	5.85	09/01/2025	5.87	5.77	5.9	5.82	5.851	290@5.78	406@5.81	---	---	8,780	50	51,371.55	81,297.74	5.54	5.94	10101010
87,538,850	0.500	---	0.0304	---	06/06/2024	28/07/2021	---	PREMIA (ΚΟ)	1.24	---	ρ	1.24	09/01/2025	1.24	1.232	1.256	1.24	1.245	400@1.23	2499@1.24	---	---	101,345	276	126,213.94	108,548.17	1.23	1.29	35102000
24,745,934	0.230	0.04	0.049	---	04/06/2024	08/06/2022	---	PROFILE (ΚΟ)	5.41	0.19	ρ	5.4	09/01/2025	5.44	5.41	5.55	5.41	5.476	1400@5.40	2000@5.43	---	---	154,720	347	847,258.73	133,875.50	5.21	5.55	10101010
27,345,120	0.280	---	---	---	18/07/2005	26/02/2014	---	QUALITY & RELIABILITY (ΚΟ)	1.428	2.00	ρ	1.4	09/01/2025	1.39	1.37	1.43	1.428	1.4	100@1.40	3468@1.43	---	---	140,622	273	196,928.93	39,048.83	1.24	1.47	10101010
107,222,688	0.440	0.2	0.22	---	25/06/2024	16/03/2022	---	QUEST ΣΥΜΜΕΤΟΧΩΝ (ΚΟ)	6.06	-1.62	€	6.16	09/01/2025	6.16	6	6.24	6.06	6.155	500@6.00	1650@6.12	---	---	93,354	286	574,609.48	649,769.49	5.85	6.24	10101010
6,456,530	1.08	0.1314	0.16	---	22/07/2024	02/08/2010	---	SPACE HELLAS (ΚΟ)	6.1	-1.29	€	6.18	09/01/2025	6.24	6.1	6.24	6.1	6.159	30@6.06	100@6.16	---	---	632	12	3,892.48	39,384.83	5.82	6.24	15101010
120,528,771	1.60	---	0.08	0.0477	16/12/2024	10/11/2023	---	TRADE ESTATES ΑΕΕΑΠ (ΚΟ)	1.636	-0.85	€	1.65	09/01/2025	1.646	1.632	1.656	1.636	1.65	1635@1.63	500@1.65	---	---	38,559	65	63,637.15	197,185.07	1.63	1.66	35102045
17,190,046	0.300	---	---	---	16/11/1992	12/09/2024	---	UNIBIOS (ΚΟ)	1.6	-1.84	€	1.63	09/01/2025	1.65	1.6	1.65	1.6	1.634	3309@1.60	1932@1.60	---	---	37,633	67	61,503.89	27,504.07	1.57	1.65	50204000
32,413,681	0.370	---	---	---	15/07/2009	11/05/2000	---	ΑΛΟΥΜΥΛΑ (ΚΟ)	4.425	-1.12	€	4.475	09/01/2025	4.325	4.315	4.545	4.425	4.473	3620@4.41	500@4.43	---	---	25,770	82	115,270.98	143,430.54	4.315	4.6	55102035
3,647,742	3.44	---	0.4954	---	21/10/2024	19/07/2022	---	ΑΝΔΡΟΜΕΔΑ ΑΕΕΧ (ΚΟ)	6.42	---	ρ	6.42	09/01/2025	6.42	6.38	6.46	6.42	6.418	184@6.38	25@6.42	3.55	2023	3,510	31	22,526.74	23,418.50	6.34	6.48	30204000
23,986,500	1.02	---	---	---	26/06/2009	26/08/2024	---	ΒΙΟΚΑΡΠΕΤ (ΚΟ)	1.995	0.25	ρ	1.99	09/01/2025	1.995	1.97	2.06	1.995	2.019	50@1.97	499@2.00	---	---	25,116	133	50,713.90	47,853.07	1.88	2.08	50101035
24,060,000	0.300	0.075	0.075	---	14/05/2024	01/07/2019	---	ΓΕΝΙΚΗ ΕΜΠΟΡΙΟΥ (ΚΟ)	1.41	---	ρ	1.41	09/01/2025	1.41	1.41	1.42	1.42	1.412	100@1.39	500@1.41	9.54	2023	1,432	25	2,021.38	33,924.60	1.36	1.43	50205010
15,878,748	0.480	---	---	---	10/07/2006	22/03/2004	---	ΔΟΜΙΚΗ ΚΡΗΤΗΣ (ΚΟ)	3.045	2.01	ρ	2.985	09/01/2025	2.985	2.9	3.08	3.045	2.969	100@3.04	40@3.05	---	---	20,480	90	60,808.33	48,350.79	2.815	3.09	50101010
34,720,000	0.310	---	---	---	16/06/2010	01/08/2007	---	ΔΡΟΜΕΑΣ (ΚΟ)	0.332	-0.90	€	0.335	09/01/2025	0.336	0.33	0.336	0.33	0.332	1730@0.321	2010@0.330	---	---	1,810	7	600.06	11,527.04	0.304	0.336	40202015
13,673,200	0.420	---	0.05	---	12/09/2024	26/07/2001	---	ΕΒΡΟΦΑΡΜΑ (ΚΟ)	2.06	-3.29	€	2.13	09/01/2025	2.15	2.06	2.15	2.06	2.109	60@2.05	676@2.06	---	---	21,051	89	44,396.91	28,166.79	1.825	2.16	45102020
26,878,682	0.260	(0.04)	(0.06)	---	08/07/2024	24/07/2024	---	ΕΚΤΕΡ (ΚΟ)	1.868	0.97	ρ	1.85	09/01/2025	1.872	1.85	1.898	1.868	1.876	575@1.85	238@1.87	---	---	26,111	114	48,993.25	50,209.38	1.788	1.928	50101010
18,410,839	1.00	0.202	---	---	23/08/2023	10/09/2010	---	ΕΛΑΣΤΡΟΝ (ΚΟ)	2.07	-2.36	€	2.12	09/01/2025	2.12	2.07	2.15	2.07	2.094	385@2.06	337@2.10	---	---	14,207	70	29,742.97	38,110.44	2.01	2.15	55102010
23,828,130	0.500	---	0.108	---	15/07/2024	17/02/2009	---	ΕΛΙΝΟΙΑ (ΚΟ)	2.3	-0.43	€	2.31	09/01/2025	2.29	2.27	2.31	2.3	2.286	1000@2.28	1253@2.30	---	---	17,511	61	40,032.40	54,804.70	2.27	2.43	60101020
19,864,886	5.60	0.672	0.672	---	18/04/2024	02/07/2008	---	ΕΛΛΑΔΟΣ ΤΡΑΠΕΖΑ (ΚΟ)	14.65	---	ρ	14.65	09/01/2025	14.65	14.6	14.75	14.65	14.683	1300@14.60	70@14.70	---	---	3,115	44	45,738.75	291,020.58	14.4	14.9	30101010
26,730,187	0.520	0.12	---	---	29/06/2023	01/08/2017	---	ΕΛΤΟΝ (ΚΟ)	1.886	0.21	ρ	1.882	09/01/2025	1.888	1.87	1.91	1.88	1.886	95@1.87	1350@1.88	---	---	25,515	52	48,119.48	50,413.13	1.848	1.91	50205010
36,300,000	1.12	---	0.0276	---	27/08/2024	12/12/2007	---	ΕΥΑΘ (ΚΟ)	3.38	---	ρ	3.38	09/01/2025	3.38	3.37	3.4	3.38	3.381	1@3.37	75@3.38	---	---	9,825	32	33,215.85	122,694.00	3.22	3.4	65102030
86,403,698	0.260	---	---	---	29/08/2022	10/06/2019	---	ΕΥΡΩΠΗ HOLDINGS Α.Ε. (ΚΟ)	1.48	-1.66	€	1.505	09/01/2025	1.51	1.465	1.52	1.48												

Ημερήσιο Δελτίο Τιμών

Έτος: 146 Αύξων Αριθμός Συνεδρίασης: 6

Ενότητα 2: Αναλυτικά Στοιχεία Συναλλαγών Χρεογράφων

Παρασκευή, 10 Ιανουαρίου, 2025

Πληθος Χρεογράφων	Ονομ. Αξία	Μερίσματα [1]			Ημερ. Τελευτ. Αποκοπής		Σημ.	Χρεόγραφο	Τιμή κλεισίματος	% μεταβ.	Προηγ. Κλεισίμο- ημ/νία	Άνοιγμα	Κατωτ Τιμή	Ανωτ Τιμή	Τελ Σταθμ Τιμή	Τελευταία ζήτηση [7]	Τελευταία προσφορά [7]	Ρ/Ε μετά φ. Χρήστ	Όγκος	Πράξεις	Αξία Συναλλαγών[8]	Χ.Α. Εταιρείας (χιλ. €) [3,5]	Χαμηλό έτους	Υψηλό έτους	Κλάδος [4]					
		2022	2023	2024	Μέρισμα [2]	Δικαιώμα																								
18,567,912	0.590	---	0.16	---	03/07/2024	26/01/2021	---	ΙΝΤΕΡΛΑΪΦ (ΚΟ)	4.66	-0.85	€	4.7	09/01/2025	4.69	4.63	4.7	4.66	4.647	321@4.63	400@4.66	6.31	2023	5,339	35	24,810.63	86,526.47	4.63	4.78	30302025	
8,424,900	0.500	---	---	---	12/07/2010	04/07/2019	---	ΙΝΤΕΡΤΕΚ (ΚΟ)	1.23	0.41	ρ	1.225	09/01/2025	1.22	1.2	1.26	1.23	1.244	10@1.21	490@1.23	21.32	2023	2,857	12	3,555.40	10,362.63	1.1	1.26	50205010	
19,804,134	0.150	---	---	---	01/07/2004	06/11/2017	---	ΚΕΚΡΩΦ (ΚΟ)	1.33	-3.62	€	1.38	09/01/2025	1.405	1.33	1.41	1.33	1.362	2000@1.30	100@1.36	-(6)-	2023	14,865	42	20,251.70	26,339.50	1.215	1.41	35101010	
11,510,102	0.890	---	---	---	24/06/2005	06/10/1999	---	ΚΛΩΣΤ/ΡΓΙΑ ΝΑΥΠΑΚΤΟΥ (ΚΟ)	0.808	2.02	ρ	0.792	09/01/2025	0.822	0.8	0.822	0.8	0.807	100@0.780	175@0.800	---	---	340	5	274.54	9,300.16	0.78	0.882	55101020	
21,224,340	0.420	---	---	---	06/09/2022	25/04/2006	---	ΚΟΡΔΕΛΛΟΥ Χ. ΑΦΟΙ (ΚΟ)	0.479	-1.64	€	0.487	09/01/2025	0.494	0.47	0.496	0.479	0.484	500@0.468	221@0.475	---	2023	22,955	51	11,099.93	10,166.46	0.425	0.496	55102010	
33,065,136	0.380	0.2004	0.3506	---	22/08/2024	16/09/2013	---	ΚΡΙ - ΚΡΙ (ΚΟ)	15.8	-1.25	€	16	09/01/2025	16	15.6	16.05	15.8	15.896	210@15.75	509@15.80	16.19	2023	14,821	123	235,601.15	522,429.15	15.2	16.25	45102020	
7,595,160	0.600	---	---	---	10/09/2019	18/08/2010	---	ΚΥΡΙΑΚΟΥΛΗΣ (ΚΟ)	1.02	-2.39	€	1.045	09/01/2025	1.045	1.02	1.06	1.02	1.03	3000@1.02	170@1.04	---	---	7,480	28	7,704.25	7,747.06	0.99	1.075	40501015	
6,200,000	0.500	---	---	---	22/06/2010	01/11/1995	---	ΛΑΔΕΝΗΣ Α.Ε. "ΜΙΝΕΡΒΑ" (ΚΟ)	0.515	---	ρ	0.515	09/01/2025	---	---	---	---	---	509@0.488	741@0.515	---	---	---	---	---	3,193.00	0.49	0.515	40204020	
30,150,000	0.360	0.0908	0.122	---	28/05/2024	25/04/2019	---	ΜΟΤΟΔΥΝΑΜΙΚΗ (ΚΟ)	2.76	1.47	ρ	2.72	09/01/2025	2.74	2.725	2.77	2.76	2.741	97@2.75	1666@2.76	---	---	20,870	64	57,214.54	83,214.00	2.7	2.77	40401030	
8,321,682	0.670	---	---	---	17/08/2007	23/11/1999	---	Ν. ΛΕΒΕΝΤΕΡΗΣ (ΚΟ)	0.286	7.52	ρ	0.266	09/01/2025	0.266	0.254	0.286	0.286	0.265	250@0.254	104@0.286	---	2023	4,220	16	1,117.01	2,963.34	0.244	0.286	55102010	
2,160,524	0.670	---	---	---	03/12/2018	23/11/1999	---	Ν. ΛΕΒΕΝΤΕΡΗΣ (ΠΟ)	0.27	---	ρ	0.27	09/01/2025	---	---	---	---	---	---	1192@0.268	---	2023	---	---	---	---	2,963.34	0.183	0.272	55102010
126,431,958	2.50	---	0.025	---	19/06/2024	05/06/2024	---	ΝΟΒΑΛ ΠΡΟΠΕΡΤΥ ΔΕΕΑΠ (ΚΟ)	2.385	0.63	ρ	2.37	09/01/2025	2.375	2.37	2.385	2.385	2.38	652@2.37	1135@2.39	---	---	19,842	65	47,223.06	301,540.22	2.3	2.385	35102045	
10,080,000	3.00	1.45	1.3	---	14/05/2024	27/08/2001	---	ΟΛΘ (ΚΟ)	23.9	8.64	ρ	22	09/01/2025	22.3	22.1	24	23.9	23.22	80@23.50	1509@24.00	---	---	13,831	260	321,150.70	240,912.00	21.7	24	50206060	
25,000,000	2.00	1.04	1.336	---	29/07/2024	08/08/2003	---	ΟΛΠ (ΚΟ)	30.2	-0.16	€	30.25	09/01/2025	30.2	30.15	30.5	30.2	30.252	15@30.20	1301@30.50	11.29	2023	2,866	55	86,703.10	755,000.00	29.3	31.05	50206060	
4,971,466	1.46	---	---	---	04/07/2007	08/10/2003	---	ΠΑΪΡΗΣ ΠΛΑΣΤΙΚΩΝ (ΚΟ)	1.09	0.93	ρ	1.08	09/01/2025	1.08	1.08	1.135	1.09	1.098	80@1.07	1200@1.10	---	---	2,443	40	2,681.23	5,418.90	0.946	1.135	50203030	
27,098,594	0.540	0.0401	0.0702	0.03	11/11/2024	14/01/2021	---	ΠΑΠΟΥΤΣΑΝΗΣ (ΚΟ)	2.55	-0.78	€	2.57	09/01/2025	2.58	2.55	2.58	2.55	2.557	10@2.53	200@2.56	16.93	2023	3,555	25	9,090.72	69,101.41	2.37	2.58	45201020	
7,070,400	0.930	0.2593	0.8645	---	15/04/2024	06/05/2016	---	ΠΕΤΡΟΠΟΥΛΟΣ ΠΕΤΡΟΣ (ΚΟ)	8.34	0.48	ρ	8.3	09/01/2025	8.36	8.28	8.36	8.34	8.326	550@8.24	205@8.34	---	---	4,216	37	35,103.84	58,967.14	8.2	8.42	50206015	
43,741,452	0.660	0.2629	0.2388	---	03/06/2024	01/11/1999	---	ΠΛΑΣΤΙΚΑ ΘΡΑΚΗΣ (ΚΟ)	4.15	-1.66	€	4.22	09/01/2025	4.23	4.13	4.27	4.15	4.214	255@4.15	339@4.18	---	---	92,641	316	390,344.44	181,527.03	3.9	4.27	50203015	
21,912,599	0.300	0.048	0.0485	---	20/05/2024	23/02/2007	---	ΡΕΒΟΪΛ (ΚΟ)	1.73	-0.58	€	1.74	09/01/2025	1.745	1.73	1.785	1.73	1.744	950@1.72	1937@1.74	---	---	26,226	73	45,726.09	37,908.80	1.7	1.785	60101020	
13,582,223	1.35	---	---	---	24/06/2008	02/02/2016	---	ΣΙΔΑΜΑ ΜΕΤΑΛΛΟΥΡΓΙΚΗ (ΚΟ)	1.59	-0.63	€	1.6	09/01/2025	1.6	1.59	1.62	1.59	1.601	1050@1.58	580@1.59	---	---	14,616	36	23,400.83	21,595.73	1.55	1.62	55102010	
40,693,350	5.00	---	---	---	03/07/2006	26/05/2015	---	ΤΕΧΝΙΚΗ ΟΛΥΜΠΙΑΚΗ (ΚΟ)	2.59	---	ρ	2.59	09/01/2025	2.57	2.55	2.6	2.59	2.575	101@2.56	1960@2.59	---	---	12,239	56	31,514.59	105,395.78	2.36	2.6	40202010	
3,048,000	0.300	---	---	---	06/07/2007	01/06/2021	---	ΤΖΙΡΑΚΙΑΝ ΠΡΟΦΙΛ (ΚΟ)	1.67	-2.34	€	1.71	09/01/2025	1.735	1.67	1.78	1.67	1.703	500@1.67	80@1.70	---	2023	12,587	55	21,440.64	5,090.16	1.5	1.78	55102010	
8,340,750	1.16	---	---	---	25/06/2009	17/09/2018	---	ΧΑΪΔΕΜΕΝΟΣ (ΚΟ)	0.6	-6.25	€	0.64	09/01/2025	0.635	0.6	0.67	0.61	0.61	200@0.570	500@0.600	---	2023	6,320	13	3,857.01	5,004.45	0.446	0.67	50205030	

Κύρια Αγορά - Χαμηλής Συναλλακτικής Δραστηριότητας

14,000,000	1.95	0.26	0.26	---	05/08/2024	26/03/2024	---	ALPHA REAL ESTATE (ΚΟ)	7.06	-3.02	€	7.28	09/01/2025	7.04	7.04	7.26	7.26	7.06	100@7.12	290@7.32	---	---	940	8	6,636.40	98,840.00	7	7.38	35101015	
243,164,193	0.300	---	0.07	---	19/07/2024	05/12/2023	---	ΑΤΤΙΣΑ ΣΥΜΜΕΤΟΧΩΝ (ΚΟ)	2.25	-0.44	€	2.26	09/01/2025	2.26	2.23	2.28	2.23	2.256	1968@2.23	626@2.26	---	---	32,205	87	72,647.72	547,119.43	2.2	2.37	40501015	
178,157,803	0.040	---	---	---	01/07/2008	21/02/2020	---	ΑΥΕ (ΚΟ)	0.453	2.72	ρ	0.441	09/01/2025	0.444	0.441	0.47	0.453	0.453	1000@0.452	1000@0.458	---	---	39,377	101	17,843.68	80,705.48	0.44	0.477	40301010	
11,869,224	0.540	0.15	0.15	---	02/07/2024	30/08/2019	---	FLEXORACK (ΚΟ)	8	---	ρ	8	09/01/2025	---	---	---	---	---	1149@7.80	2726@8.10	---	---	---	---	---	94,953.79	7.85	8.1	50203030	
468,700	4.06	2.8	---	---	13/06/2024	21/05/2004	---	MERMEREN KOMB. A.D. PR. (ΕΛΠ)	40	---	ρ	40	09/01/2025	---	---	---	---	---	31@38.20	10@40.60	1.37	2023	---	---	---	18,748.00	40	40	55102000	
10,500,000	0.950	---	0.15	---	05/07/2024	21/07/2023	---	ΜΕΝΑCΟ (ΚΟ)	3.83	0.79	ρ	3.8	09/01/2025	3.83	3.83	3.83	3.83	3.83	1@3.89	40@3.88	---	---	311	2	1,191.13	40,215.00	3.79	3.97	55102015	
31,317,025	0.400	---	---	---	26/04/2007	10/05/2023	---	MIG (ΚΟ)	3.03	---	ρ	3.03	09/01/2025	3.06	3.01	3.08	3.03	3.046	44@3.02	70@3.04	---	---	3,467	45	10,558.85	94,890.59	2.88	3.08	30202000	
244,737,498	0.500	0.03	0.02	---	05/07/2024	28/12/2023	---	ΤΡΑΣΤΟΡ Α.Ε.Ε.Α.Π. (ΚΟ)	1.22	---	ρ	1.22	09/01/2025	1.22	1.2	1.22	1.22	1.219	155@1.20	499@1.22	---	---	17,516	69	21,343.71	298,579.75	1.09	1.24	35102000	
13,000,000	0.650	---	---	---	01/08/2007	07/04/2000	5093	ΑΚΡΙΤΑΣ (ΚΟ)	0.82	7.90	ρ	0.76	09/01/2025	0.76	0.755	0.835	0.78	0.815	200@0.770	30@0.775	---	---	5,962	21	4,857.27	10,660.00	0.67	0.835	50101035	
15,300,000	0.300	---	---	---	30/07/2009	13/12/1999	---	ΑΤΤΙΚΕΣ ΕΚΔΟΣΕΙΣ (ΚΟ)	0.492	9.33	ρ	0.45	09/01/2025	0.494	0.49	0.494	0.494	0.492	5900@0.494	---	---	---	---	6,300	8	3,100.20	7,527.60	0.416	0.494	40301030
18,810,000	0.400	---	0.0381	---	21/10/2024	14/11/2007	---	ΒΑΡΒΕΡΗΣ Ν. - MODA ΒΑΓΝΟ (ΚΟ)	3.68	-2.13	€	3.76	09/01/2025	3.7	3.64	3.85	3.84	3.677	100@3.63	185@3.75	---	---	1,220	15	4,486.25	69,220.80	3.62	3.9	40401025	
6,325,000	0.600	0.153	0.145	---	15/07/2024	17/02/2014	---	Β																						



**Σημειώσεις Χρεογράφων**

Κωδικός	Κείμενο σημείωσης
( )	- Προσαρμοσμένα Μέρισματα λόγω διανομής Δωρεάν μετοχών.
*	- Τελευταία προσαρμοσμένη τιμή κλεισίματος.
[1]	- Καθαρά μερίσματα.
[2]	- Στη στήλη "Ημερ. Αποκοπής τελευταίου δικαιώματος" αναφέρεται η Ημερομηνία εισαγωγής για Νέες Εταιρείες.
[3]	- Η Χρηματιστηριακή αξία αναφέρεται στο σύνολο των μετοχών
[4]	- Η κωδικοποίηση των Κλάδων Οικονομικής Δραστηριότητας του Χ.Α. παρουσιάζονται στο Παράρτημα Α
[5]	- Η Χρηματιστηριακή Αξία αναφέρεται στο σύνολο των κατηγοριών μετοχών (εφόσον έχουν εισαχθεί περισσότερες της μιας κατηγορίες) και δεν αναφέρεται σε επιμέρους κατηγορίες μετοχών μιας εταιρείας.
[6]	- P/E μεγαλύτερο του 100
[7]	- Τελευταία εικόνα του Βιβλίου Εντολών πριν το τέλος της συνεδρίασης
[8]	- Στην Αξία Συναλλαγών των Μετοχών περιλαμβάνονται όλοι οι τύποι Πακέτων
4750	- Μεταφορά στην Κατηγορία Επιτήρησης από 8/4/2011.
5093	- Μεταφορά στην Κατηγορία Επιτήρησης από 8/4/2015.
5141	- Μεταφορά στην Κατηγορία Επιτήρησης από 10/05/2017.
5160	- Μεταφορά στην Κατηγορία Επιτήρησης από 15/04/2016.
5165	- Μεταφορά στην Κατηγορία Επιτήρησης από 15/02/2018.
5193	- Μεταφορά στην κατηγορία Επιτήρησης από 25/10/2018.
5197	- Μεταφορά στην κατηγορία Επιτήρησης από 07/11/2018.
5232	- Μεταφορά στην Κατηγορία Επιτήρησης από 08/04/2011.
5248	- Μεταφορά στην κατηγορία Επιτήρησης από 06/09/2011.
5253	- Μεταφορά στην Επιτήρηση από 14/5/2021.
5275	- Μεταφορά στη Κατηγορία Επιτήρησης από 09/07/2020.

## Στοιχεία Συναλλαγών Πακέτων

Χρεόγραφο	Όγκος πακέτου	Τιμή πακέτου	Αξία πακέτου	Ώρα έγκρισης	Σημείωση
ΕΘΝΙΚΗ ΤΡΑΠΕΖΑ (ΚΟ)	250,000	8.02	2,004,500.00	10:38:13	20
ΕΘΝΙΚΗ ΤΡΑΠΕΖΑ (ΚΟ)	216,668	8.04	1,742,010.72	11:07:17	20
EUROBANK HOLDINGS (ΚΟ)	500,000	2.37	1,187,000.00	11:30:13	20
IDEAL HOLDINGS (ΚΟ)	30,000	6.25	187,500.00	11:36:05	20
ALPHA ΥΠΗΡΕΣΙΩΝ ΣΥΜΜ (ΚΟ)	223,611	1.74	389,418.56	11:57:36	20
ΕΘΝΙΚΗ ΤΡΑΠΕΖΑ (ΚΟ)	100,000	8.06	806,400.00	12:04:52	20
ALPHA ΥΠΗΡΕΣΙΩΝ ΣΥΜΜ (ΚΟ)	318,786	1.75	557,237.93	12:52:56	20
HELLENIQ ENERGY (ΚΟ)	50,000	7.68	384,000.00	13:27:56	20
A.S. COMPANY (ΚΟ)	50,000	3.20	160,000.00	13:50:56	20
A.S. COMPANY (ΚΟ)	50,000	3.20	160,000.00	13:51:57	20
ΟΠΑΠ (ΚΟ)	79,958	15.74	1,258,538.92	14:59:18	20
COCA-COLA HBC AG (ΚΟ)	20,000	33.44	668,800.00	15:11:00	20
ΕΘΝΙΚΗ ΤΡΑΠΕΖΑ (ΚΟ)	100,000	8.07	806,800.00	15:27:52	20
ALPHA ΥΠΗΡΕΣΙΩΝ ΣΥΜΜ (ΚΟ)	200,000	1.73	345,600.00	15:43:44	20
ΑΚΤΟΡ Α.Ε. ΣΥΜ/ΧΩΝ (ΚΟ)	50,000	4.80	240,000.00	16:15:50	20

## Σημειώσεις πακέτων

- 9 - Μέθοδος 6-1 / Ειδική Χρέωση
- 10 - Μέθοδος 6-1 / Ειδική Χρέωση, Αυθημερόν Διακανονισμός
- 14 - Μέθοδος 6-3 / Πακέτο Αποκατάστασης, Ατελής αγορά και Πώληση
- 18 - Μέθοδος 6-2 / SPOT 1
- 19 - Μέθοδος 6-2 / SPOT 2
- 20 - Μέθοδος 6-1 και Μέθοδος 6-1 Αυθημερόν Διακανονισμός
- 21 - Άλλη Προσυμφωνημένη

## Στοιχεία Συναλλαγών Δικαιωμάτων

Ημερ. αποκοπής	Έναρξη εξάσκησης	Λήξη εξάσκησης	Λήξη διαπραγμάτευσης	Δικαιώματα	Κατωτ Τιμή	Ανωτ Τιμή	Τιμή κλεισ.	Τελευταία ζήτηση	Τελευταία προσφορά	Όγκος	Πράξεις	Αξία Συναλλαγών
07/01/2025	10/01/2025	24/01/2025	21/01/2025	ΑΚΤΟΡ Α.Ε. ΣΥΜΜΕΤΟΧΩΝ (ΚΟ)	0.029	0.060	0.031	...	...	1,647,206	397	63,730.62

## Στοιχεία Συναλλαγών Εκποιήσεων

Χρεόγραφα	Τύπος Χρεογράφου	Όγκος Συναλλαγών	Αριθμός Πράξεων	Αξία Συναλλαγών	Σημείωση
ALPHA ΥΠΗΡΕΣΙΩΝ ΣΥΜΜ (ΚΟ)	Μετοχή	21	1	36.08	1
ΕΥΔΑΠ (ΚΟ)	Μετοχή	1,589	2	9,375.10	1

## Σημειώσεις Εκποιήσεων

- 1 - Δημόσιος Ανοικτός Πλειστηριασμός
- 2 - Εκποίηση Ενσώματων Ονομαστικών Μετοχών
- 3 - Εκποίηση Αδιάθετων Κλασματικών Υπολοίπων



## Στοιχεία Ενεργητικού Διαπραγματεύσιμων Αμοιβαίων Κεφαλαίων (Δ.Α.Κ.)

	Ημερομηνία συναλλαγών	Δημιουργία / Εξαγορά	Αριθ. Μερ. (T-1)	Νέα Μερ. (T-1)	Εξαγορασθ. Μερ. (T-1)	Μερίδια (T) [1]	Αξία Ενεργητικού [2]	Καθαρή Τιμή	Μέρισμα /Μερίδιο	Ημερ. Αποκοπής
ALPHA ETF FTSE Athex Large Cap	10/01/2025	5,000	971,502	---	---	971,502	35,722,210.00	36.7701	1.35	01/07/2024

## Σημειώσεις Δ.Α.Κ.

[1] - Αριθμ. μεριδίων (T) = Αριθμ. μεριδίων (T-1) + Νεοεκδοθέντα μερίδια (T-1) - Εξαγορασθέντα μερίδια (T-1)

[2] - Περιλαμβάνονται και τα μερίδια που δημιουργήθηκαν / εξαγοράσθηκαν την ημέρα T-1.

Περιγραφή	Στοιχεία
Όνομασία Δ.Α.Κ.	ALPHA ETF FTSE Athex Large Cap
Σύμβολο Δ.Α.Κ. (GR)	ΑΔΑΚ
Σύμβολο Δ.Α.Κ. (EN)	AETF
ISIN Δ.Α.Κ.	GRF000153004
Κατηγορία Διαπραγμάτευσης	Διαπραγματεύσιμα Αμοιβαία Κεφάλαια (Δ.Α.Κ.)
Τύπος Δ.Α.Κ.	Μετοχών
Τρόπος διαχείρισης	Παθητικός
Επενδυτική Στρατηγική	Σκοπός της επενδυτικής πολιτικής του Αμοιβαίου Κεφαλαίου είναι η αναπαραγωγή της αποδόσεως του Δείκτη FTSE/X.A. Large Cap του Χρηματιστηρίου Αθηνών σε όρους Ευρώ, ακολουθώντας πλήρως και πανομοιότυπως τη σύνθεση του υποκείμενου Δείκτη.
Εκδότης	ΑΛΦΑ ASSET MANAGEMENT Α.Ε.Δ.Α.Κ.
Εταιρεία Διαχείρισης	ΑΛΦΑ ASSET MANAGEMENT Α.Ε.Δ.Α.Κ.
Ειδικοί Διαπραγματευτές	ΑΛΦΑ FINANCE Α.Χ.Ε.Π.Ε.Υ. , ΕΘΝΙΚΗ ΧΡΗΜΑΤΙΣΤΗΡΙΑΚΗ Α.Χ.Ε.Π.Ε.Υ.
Θεματοφύλακας	ΑΛΦΑ ΤΡΑΠΕΖΑ Α.Ε.
Σύμβολο Δείκτη (GR)	FTSE
Σύμβολο Δείκτη (EN)	FTSE
Όνομασία Δείκτη	FTSE/X.A. Large Cap
ISIN Δείκτη	GRI99201A006
Κλάσμα Δείκτη [1]	1/100
Αρχική Τιμή Μεριδίου	21.76
Συνολικός Αριθμός Μεριδίων [2]	971,502
Ημερομηνία πρώτης Έκδοσης	14/01/2008
Ημερομηνία έναρξης Διαπραγμάτευσης	24/01/2008
Νόμισμα Διαπραγμάτευσης	ΕΥΡΩ
Νόμισμα Ενεργητικού	ΕΥΡΩ
Αρχική Αξία Ενεργητικού [3]	3,000,000.00
Αριθμ. Μεριδίων για Δημιουργία-Εξαγορά [4]	5,000
Αμοιβή Διαχείρισης	0.375

**Σημειώσεις Δ.Α.Κ.**

[1] - Το κλάσμα της τιμής του δείκτη που αποτελεί η τιμή της πρώτης έκδοσης

[2] - Ο αριθμός μεριδίων που διαπραγματεύθηκαν στο Χρηματιστήριο την ημέρα T

[3] - Η αξία του ενεργητικού κατά την έκδοση

[4] - Ο αριθμός μεριδίων που απαιτείται κατά τη διαδικασία δημιουργίας εξαγοράς

10/01/2025

# Ανακοινώσεις

Η.Δ.Τ.



## ΑΝΑΚΟΙΝΩΣΕΙΣ

### ΓΝΩΣΤΟΠΟΙΗΣΕΙΣ ΕΤΑΙΡΙΩΝ

From: ΜΟΤΟΡ ΟΪΛ Α.Ε.  
Posted At: 09 January 2025 16:44  
Conversation: Πώληση Ιδίων Μετοχών  
Posted To: DOLAnnouncements2  
  
Subject: Πώληση Ιδίων Μετοχών

Σε συνέχεια της ανακοίνωσης της 7<sup>ης</sup> Ιανουαρίου 2025, η ΜΟΤΟΡ ΟΙΛ (ΕΛΛΑΣ) ΔΙΥΛΙΣΤΗΡΙΑ ΚΟΡΙΝΘΟΥ Α.Ε. ενημερώνει το επενδυτικό κοινό ότι κατά τη διάρκεια της συνεδρίασης του Χρηματιστηρίου Αθηνών της 8<sup>ης</sup> Ιανουαρίου 2025 διέθεσε 27.000 ίδιες μετοχές έναντι Ευρώ 571.065,06 (μέση τιμή πώλησης 21,15 Ευρώ/μετοχή).

From: ΓΡ. ΣΑΡΑΝΤΗΣ Α.Β.Ε.Ε.  
Posted At: 10 January 2025 08:48  
Conversation: Αγορά Ιδίων Μετοχών  
Posted To: DOLAnnouncements2  
Subject: Αγορά Ιδίων Μετοχών

Αθήνα, 10 Ιανουαρίου 2025

### Ανακοίνωση Αγοράς Ιδίων Μετοχών

Η εταιρεία ΓΡ. ΣΑΡΑΝΤΗΣ Α.Β.Ε.Ε. ανακοινώνει ότι, κατ' εφαρμογή της από 23.04.2024 σχετικής απόφασης της Τακτικής Γενικής Συνέλευσης των Μετόχων της, προέβη την 9<sup>η</sup> Ιανουαρίου 2025 σε αγορά 626 ιδίων μετοχών με μέση τιμή κτήσης 10,88 ευρώ ανά μετοχή και συνολική αξία συναλλαγής 6.810,88 ευρώ.

Μετά και την προαναφερόμενη αγορά, η εταιρεία κατέχει συνολικά 2.962.315 ίδιες μετοχές, ήτοι ποσοστό 4,43% του συνόλου των μετοχών της εταιρείας.

*Η ανακοίνωση εκδίδεται σύμφωνα με το άρθρο 49 του Ν. 4548/2018 και κατ' εφαρμογή του υπ' αριθμ. 596/2014 Κανονισμού του Ευρωπαϊκού Κοινοβουλίου και Συμβουλίου και του κατ' εξουσιοδότηση Κανονισμού (ΕΕ) 2016/1052.*

[Αγορά Ιδίων Μετοχών](#)

From: LAMDA DEVELOPMENT A.E.

Posted At: 10 January 2025 09:02

Conversation: Αγορά ιδίων μετοχών

Posted To: DOLAnnouncements2

Subject: Αγορά ιδίων μετοχών

Αγορά ιδίων  
μετοχών

[Αγορά ιδίων  
μετοχών](#)

From: ΤΕΡΝΑ ΕΝΕΡΓΕΙΑΚΗ Α.Β.Ε.Τ.Ε.  
Posted At: 10 January 2025 09:56  
Conversation: Ανακοίνωση άρθρου 24 του Ν. 3461/2006  
Posted To: DOLAnnouncements2  
  
Subject: Ανακοίνωση άρθρου 24 του Ν. 3461/2006

Επισυνάπτεται η  
ανακοίνωση.

[Ανακοίνωση](#)

From: ΤΕΡΝΑ ΕΝΕΡΓΕΙΑΚΗ Α.Β.Ε.Τ.Ε.  
Posted At: 10 January 2025 09:56  
Conversation: ΑΝΑΚΟΙΝΩΣΗ ΡΥΘΜΙΖΟΜΕΝΗΣ ΠΛΗΡΟΦΟΡΙΑΣ ΤΟΥ Ν.  
3556/2007: Γνωστοποίηση συναλλαγών  
Posted To: DOLAnnouncements2  
Subject: ΑΝΑΚΟΙΝΩΣΗ ΡΥΘΜΙΖΟΜΕΝΗΣ ΠΛΗΡΟΦΟΡΙΑΣ ΤΟΥ Ν.  
3556/2007: Γνωστοποίηση συναλλαγών

Επισυνάπτεται η  
ανακοίνωση.

[Ανακοίνωση](#)



From: ΠΕΙΡΑΙΩΣ FINANCIAL HOLDINGS A.E.

Posted At: 10 January 2025 10:00

Conversation: Οικονομικό Ημερολόγιο 2025

Posted To: DOLAnnouncements2

Subject: Οικονομικό Ημερολόγιο 2025

Επισυνάπτεται αρχείο σε  
μορφή pdf.

[Ανακοίνωση](#)

From: FURLIS A.E ΣΥΜΜΕΤΟΧΩΝ  
Posted At: 10 January 2025 10:15  
Conversation: Ανακοίνωση Αγοράς Ιδίων Μετοχών  
Posted To: DOLAnnouncements2  
  
Subject: Ανακοίνωση Αγοράς Ιδίων Μετοχών

Δείτε την ανακοίνωση.

[Ανακοίνωση αγοράς ιδίων  
μετοχών](#)

From: JUMBO A.E.E.  
Posted At: 10 January 2025 10:45  
Conversation: Ανακοίνωση Αγοράς Ιδίων Μετοχών  
Posted To: DOLAnnouncements2  
  
Subject: Ανακοίνωση Αγοράς Ιδίων Μετοχών

Αθήνα – 10 Ιανουαρίου 2025 – Η εταιρία JUMBO AEE (Bloomberg: BELA GA – Reuters: BABr.AT -ISIN: GRS282183003), ανακοινώνει ότι, σύμφωνα με το άρθρο 49 του Ν. 4548/2018 και κατ' εφαρμογή της απόφασης της Έκτακτης Γενικής Συνέλευσης των μετόχων της 26.9.2024 και της απόφασης του Διοικητικού Συμβουλίου της 30.09.2024 προέβη την 09.01.2025, σε αγορά 33.113 ιδίων μετοχών με μέση τιμή κτήσης EUR 25,6711 ανά μετοχή, συνολικής αξίας EUR 850.047,92.

Μετά και την προαναφερόμενη αγορά, η Εταιρεία κατέχει 1.103.475 ίδιες μετοχές, ποσοστό 0,81% του συνόλου των μετοχών της Εταιρείας.

*Η παρούσα Ανακοίνωση εκδίδεται σύμφωνα με τον Κανονισμό (ΕΕ) αριθ. 596/2014 του Ευρωπαϊκού Κοινοβουλίου και του Συμβουλίου της 16ης Απριλίου 2014 και τον κατ' εξουσιοδότηση Κανονισμό (ΕΕ) 2016/1052 της Επιτροπής της 8ης Μαρτίου 2016.*

From: CNL CAPITAL Ε.Κ.Ε.Σ - Δ.Ο.Ε.Ε.

Posted At: 10 January 2025 12:01

Conversation: ΑΓΟΡΑ ΙΔΙΩΝ ΜΕΤΟΧΩΝ

Posted To: DOLAnnouncements2

Subject: ΑΓΟΡΑ ΙΔΙΩΝ ΜΕΤΟΧΩΝ

ΠΑΡΑΚΑΛΟΥΜΕ ΒΡΕΙΤΕ ΣΥΝΗΜΜΕΝΟ ΤΟ  
ΣΧΕΤΙΚΟ PDF.

[CNLCAP](#)

From: ΤΡΑΠΕΖΑ ΤΗΣ ΕΛΛΑΔΟΣ Α.Ε.  
Posted At: 10 January 2025 14:37  
Conversation: ΓΝΩΣΤΟΠΟΙΗΣΗ  
Posted To: DOLAnnouncements2  
Subject: ΓΝΩΣΤΟΠΟΙΗΣΗ

### Γνωστοποίηση

Η Τράπεζα της Ελλάδος, στο πλαίσιο της ενημέρωσης του κοινού, γνωστοποιεί ότι η Ευρωπαϊκή Κεντρική Τράπεζα δημοσιεύει σε μηνιαία βάση στο δικτυακό της τόπο ανάλυση της ενοποιημένης λογιστικής κατάστασης του Ευρωσυστήματος ανά Εθνική Κεντρική Τράπεζα.

Για το έτος 2025 οι ημερομηνίες αναφοράς και δημοσίευσης είναι οι ακόλουθες:

<b>Ημερομηνία αναφοράς</b>	<b>Ημερομηνία δημοσίευσης</b>
3 Ιανουαρίου 2025	4 Φεβρουαρίου 2025
31 Ιανουαρίου 2025	4 Μαρτίου 2025
28 Φεβρουαρίου 2025	1 Απριλίου 2025
4 Απριλίου 2025	6 Μαΐου 2025
2 Μαΐου 2025	3 Ιουνίου 2025
30 Μαΐου 2025	1 Ιουλίου 2025
4 Ιουλίου 2025	5 Αυγούστου 2025
1 Αυγούστου 2025	2 Σεπτεμβρίου 2025
29 Αυγούστου 2025	30 Σεπτεμβρίου 2025
3 Οκτωβρίου 2025	4 Νοεμβρίου 2025
31 Οκτωβρίου 2025	2 Δεκεμβρίου 2025
28 Νοεμβρίου 2025	30 Δεκεμβρίου 2025

Για να δείτε τις λογιστικές καταστάσεις, καθώς και σύντομες διευκρινίσεις ως προς το περιεχόμενό τους, παρακαλώ πιέστε [εδώ](#).

From: UNIBIOS A.E.  
Posted At: 10 January 2025 14:52  
Conversation: ΑΝΑΚΟΙΝΩΣΗ ΓΙΑ ΤΙΣ ΑΠΟΦΑΣΕΙΣ ΓΕΝΙΚΗΣ  
ΣΥΝΕΛΕΥΣΗΣ  
Posted To: DOLAnnouncements2  
Subject: ΑΝΑΚΟΙΝΩΣΗ ΓΙΑ ΤΙΣ ΑΠΟΦΑΣΕΙΣ ΓΕΝΙΚΗΣ  
ΣΥΝΕΛΕΥΣΗΣ

#### Ανακοίνωση Αποφάσεων της Έκτακτης Γενικής Συνέλευσης 10.01.2025

Οι μέτοχοι της εταιρίας Unibios AE Συμμετοχών προσκληθέντες από το Διοικητικό Συμβούλιο της εταιρίας προσήλθαν σε Έκτακτη Γενική Συνέλευση στην Έδρα της εταιρίας σήμερα 10.01.2025 και ώρα 14:00. Οι παρόντες και αντιπροσωπευόμενοι μέτοχοι σήμερα εκπροσωπούσαν το 50,23% του μετοχικού κεφαλαίου και η συνέλευση βρέθηκε σε απαρτία.

Η Συνέλευση έλαβε ομόφωνα την παρακάτω απόφαση:

Εγκρίθηκε Πρόγραμμα Αγοράς Ιδίων Μετοχών της Εταιρίας με τους παρακάτω όρους και προϋποθέσεις:

Η Ονομαστική Αξία των Μετοχών που θα αποκτηθούν κατά ανώτατο όριο μαζί με τις μετοχές που ήδη κατέχει η εταιρία δεν θα ξεπερνούν το ένα δέκατο του μετοχικού κεφαλαίου. Με τα σημερινά δεδομένα οι μετοχές αυτές δεν μπορεί να είναι περισσότερες από 1.712.501.

Τα όρια τιμών για την Αγορά μετοχών από την εταιρία θα είναι από 0,01 (ένα λεπτό του Ευρώ) μέχρι 3,86 (τρία Ευρώ και ογδόντα έξι λεπτά).

Η διάρκεια του προγράμματος θα είναι από την δημοσίευση της σχετικής ανακοίνωσης στο Γενικό Εμπορικό Μητρώο μέχρι την 31.12.2026.

Οι αποκτώμενες μετοχές θα μπορούν να χρησιμοποιηθούν για οποιονδήποτε νόμιμο σκοπό, περιλαμβάνοντας ενδεικτικά και όχι

περιοριστικά διανομή στους εργαζόμενους και λοιπούς συνεργάτες,  
χρησιμοποίηση σε διαδικασίες εξαγορών, μείωση κεφαλαίου κλπ.

Το αποτέλεσμα της ψηφοφορίας ήταν ως εξής

ΨΗΦΟΣ	Μετοχές	Ποσοστό επί των Παρόντων Μετόχων	Ποσοστό επί του Συνόλου του Μετοχικού Κεφαλαίου
ΥΠΕΡ	8.632.533	100%	50,23%
ΚΑΤΑ	0	0%	0%
ΑΠΟΧΗ	0	0%	0%



From: ΠΛΑΣΤΙΚΑ ΚΡΗΤΗΣ Α.Β.Ε.Ε.  
Posted At: 10 January 2025 15:44  
Conversation: ΑΝΑΚΟΙΝΩΣΗ ΟΡΙΣΜΟΥ ΝΕΟΥ ΥΠΕΥΘΥΝΟΥ  
ΕΣΩΤΕΡΙΚΟΥ ΕΛΕΓΧΟΥ  
Posted To: DOLAnnouncements2  
Subject: ΑΝΑΚΟΙΝΩΣΗ ΟΡΙΣΜΟΥ ΝΕΟΥ ΥΠΕΥΘΥΝΟΥ  
ΕΣΩΤΕΡΙΚΟΥ ΕΛΕΓΧΟΥ

Βλέπετε συνημμένα την ΑΝΑΚΟΙΝΩΣΗ ΟΡΙΣΜΟΥ ΝΕΟΥ ΥΠΕΥΘΥΝΟΥ  
ΕΣΩΤΕΡΙΚΟΥ ΕΛΕΓΧΟΥ.

[ΑΝΑΚΟΙΝΩΣΗ ΟΡΙΣΜΟΥ ΝΕΟΥ ΥΠΕΥΘΥΝΟΥ ΕΣΩΤΕΡΙΚΟΥ ΕΛΕΓΧΟΥ](#)

From: ΜΟΤΟΡ ΟΪΛ Α.Ε.  
Posted At: 10 January 2025 16:13  
Conversation: Πώληση Ιδίων Μετοχών  
Posted To: DOLAnnouncements2  
  
Subject: Πώληση Ιδίων Μετοχών

Η ΜΟΤΟΡ ΟΙΛ (ΕΛΛΑΣ) ΔΙΥΛΙΣΤΗΡΙΑ ΚΟΡΙΝΘΟΥ Α.Ε. ενημερώνει το επενδυτικό κοινό ότι κατά τη διάρκεια της συνεδρίασης του Χρηματιστηρίου Αθηνών της 9<sup>ης</sup> Ιανουαρίου 2025 διέθεσε 34.000 ίδιες μετοχές έναντι Ευρώ 719.531,50 (μέση τιμή πώλησης 21,16 Ευρώ/μετοχή).

From: ΕΛΤΟΝ Α.Ε.Β.Ε.

Posted At: 10 January 2025 17:01

Conversation: ΑΝΑΚΟΙΝΩΣΗ ΣΥΝΑΨΗΣ ΚΟΙΝΟΥ ΟΜΟΛΟΓΙΑΚΟΥ ΔΑΝΕΙΟΥ

Posted To: DOLAnnouncements2

Subject: ΑΝΑΚΟΙΝΩΣΗ ΣΥΝΑΨΗΣ ΚΟΙΝΟΥ ΟΜΟΛΟΓΙΑΚΟΥ ΔΑΝΕΙΟΥ

Η Διοίκηση της Εταιρείας «ΕΛΤΟΝ ΔΙΕΘΝΟΥΣ ΕΜΠΟΡΙΟΥ ΑΝΩΝΥΜΗ ΕΜΠΟΡΙΚΗ ΒΙΟΜΗΧΑΝΙΚΗ ΕΤΑΙΡΕΙΑ» (εφεξής «η Εταιρεία») σε συνέχεια της από 18/12/2024 σχετικής απόφασης του Διοικητικού Συμβουλίου αυτής, ανακοινώνει ότι την Παρασκευή 27/12/2024 υπογράφηκε εξαετές, διμερές κοινό ομολογιακό δάνειο σύμφωνα με τις διατάξεις του Ν.4548/2018 και του Ν.3156/2003, συνολικής ονομαστικής αξίας (κεφαλαίου) ΕΥΡΩ Πέντε Εκατομμυρίων Πεντακοσίων Χιλιάδων (5.500.000,00) («Ομολογιακό Δάνειο»), με κάλυψη αυτού από την «ALPHA ΤΡΑΠΕΖΑ ΑΝΩΝΥΜΗ ΕΤΑΙΡΙΑ» («Ομολογιούχος Δανειστής») και με τους ειδικότερους όρους που προβλέπονται σε αυτό.

Διαχειριστής πληρωμών και Εκπρόσωπος των Ομολογιούχων ορίσθηκε η «ALPHA ΤΡΑΠΕΖΑ ΑΝΩΝΥΜΗ ΕΤΑΙΡΙΑ». Το προϊόν του εν λόγω μη εμπραγμάτως ασφαλισμένου Κοινού Ομολογιακού Δανείου συνδέεται με την εξαγορά που πραγματοποίησε η Εταιρεία τον Οκτώβριο του 2024 (σχετικές ανακοινώσεις Εταιρείας στις 11.10.2024 και 14.10.2024 για την εξαγορά της Ν.ΛΕΚΟΣ ΧΗΜΙΚΑ ΑΕ).

From: QUEST ΣΥΜΜΕΤΟΧΩΝ Α.Ε.

Posted At: 10 January 2025 17:13

Conversation: Οικονομικό Ημερολόγιο 2025

Posted To: DOLAnnouncements2

Subject: Οικονομικό Ημερολόγιο 2025

Η Quest Συμμετοχών Α.Ε. γνωστοποιεί το Οικονομικό Ημερολόγιο του 2025 ως ακολούθως:

- Τετάρτη 9 Απριλίου 2025: Ανακοίνωση (Δελτίο Τύπου) των οικονομικών αποτελεσμάτων 2024 (μετά την λήξη της συνεδρίασης).
- Πέμπτη 10 Απριλίου 2025 Δημοσιοποίηση Ετήσιας Οικονομικής Έκθεσης 2024 με ανάρτηση στην ιστοσελίδα του Χρηματιστηρίου Αθηνών ([www.athexgroup.gr](http://www.athexgroup.gr)) και στην ιστοσελίδα της Εταιρείας ([www.Quest.gr](http://www.Quest.gr)).
- Πέμπτη 10 Απριλίου 2025 : Ενημέρωση αναλυτών
- Τετάρτη 21 Μαΐου 2025 : Ανακοίνωση (Δελτίο Τύπου) των οικονομικών αποτελεσμάτων του Α τριμήνου 2025 (μετά την λήξη της συνεδρίασης).
- Πέμπτη 22 Μαΐου 2025 : Δημοσιοποίηση των ενδιάμεσων οικονομικών καταστάσεων Α τριμήνου 2025 με ανάρτηση στην ιστοσελίδα του Χρηματιστηρίου Αθηνών ([www.athexgroup.gr](http://www.athexgroup.gr)) και στην ιστοσελίδα της Εταιρείας ([www.Quest.gr](http://www.Quest.gr)).
- Πέμπτη 22 Μαΐου 2025 : Ενημέρωση αναλυτών
- Τετάρτη 3 Σεπτεμβρίου 2025 : Ανακοίνωση (Δελτίο Τύπου) των οικονομικών αποτελεσμάτων Α Εξαμήνου 2025 (μετά την λήξη της συνεδρίασης).
- Πέμπτη 4 Σεπτεμβρίου 2025 : Δημοσιοποίηση της Εξαμηνιαίας Οικονομικής Έκθεσης 2025 με ανάρτηση στην ιστοσελίδα του

Χρηματιστηρίου Αθηνών ([www.athexgroup.gr](http://www.athexgroup.gr)) και στην ιστοσελίδα της Εταιρείας ([www.Quest.gr](http://www.Quest.gr)).

- Πέμπτη 4 Σεπτεμβρίου 2025 : Ενημέρωση αναλυτών
- Τετάρτη 19 Νοεμβρίου 2025 : Ανακοίνωση (Δελτίο Τύπου) των οικονομικών αποτελεσμάτων εννεαμήνου 2025 (μετά την λήξη της συνεδρίασης).
- Πέμπτη 20 Νοεμβρίου 2025 : Δημοσιοποίηση των ενδιάμεσων οικονομικών καταστάσεων εννεαμήνου 2025 με ανάρτηση στην ιστοσελίδα του Χρηματιστηρίου Αθηνών ([www.athexgroup.gr](http://www.athexgroup.gr)) και στην ιστοσελίδα της Εταιρείας ([www.Quest.gr](http://www.Quest.gr)).
- Πέμπτη 20 Νοεμβρίου 2025 : Ενημέρωση αναλυτών

Η Εταιρεία διατηρεί το δικαίωμα να μεταβάλει τις παραπάνω ημερομηνίες, αφού ενημερώσει έγκαιρα το επενδυτικό κοινό με τροποποίηση του παρόντος.

From: O.T.E. A.E.

Posted At: 10 January 2025 18:00

Conversation: Ανακοίνωση Αγορά Ιδίων Μετοχών

Posted To: DOLAnnouncements2

Subject: Ανακοίνωση Αγορά Ιδίων Μετοχών

Βλ. συνημμένο αρχείο

[Ανακοίνωση Αγορά Ιδίων Μετοχών](#)

From: ALPHA TRUST ANΔΡΟΜΕΔΑ Α.Ε.Ε.Χ.

Posted At: 10 January 2025 18:01

Conversation: ΠΙΝΑΚΑΣ ΕΠΕΝΔΥΣΕΩΝ Δ΄ ΤΡΙΜΗΝΟ 2024

Posted To: DOLAnnouncements2

Subject: ΠΙΝΑΚΑΣ ΕΠΕΝΔΥΣΕΩΝ Δ΄ ΤΡΙΜΗΝΟ 2024

Η Εταιρία ALPHA TRUST - ANΔΡΟΜΕΔΑ Α.Ε.Ε.Χ. γνωστοποιεί ότι ο Πίνακας Επενδύσεων της 31ης Δεκεμβρίου 2024, είναι στη διάθεση του επενδυτικού κοινού από τις 10/01/2025. Οι ενδιαφερόμενοι μπορούν να παραλάβουν τον Πίνακα Επενδύσεων από τα γραφεία της Εταιρίας (Αριστείδου 1, Κηφισιά) ή να επικοινωνούν σχετικά με την υπηρεσία εξυπηρέτησης μετόχων στο τηλέφωνο 210 62 89 341. Επισημαίνεται ότι ο Πίνακας Επενδύσεων είναι διαθέσιμος και σε ηλεκτρονική μορφή στην ιστοσελίδα της Εταιρίας ([www.andromeda.eu](http://www.andromeda.eu))

[ΠΙΝΑΚΑΣ ΕΠΕΝΔΥΣΕΩΝ Δ΄ ΤΡΙΜΗΝΟ 2024](#)

From: ΕΛΛΗΝΙΚΑ ΧΡΗΜΑΤΙΣΤΗΡΙΑ Α.Ε.

Posted At: 10 January 2025 18:05

Conversation: Συναλλαγές της Eurobank Equities

Posted To: DOLAnnouncements2

Subject: Συναλλαγές της Eurobank Equities

Η Εταιρία Ελληνικά Χρηματιστήρια-Χρηματιστήριο Αθηνών Α.Ε. Συμμετοχών (ATHEX) ανακοινώνει σύμφωνα με τον Ν.3556/2007 και τις διατάξεις του Κανονισμού (ΕΕ) 596/2014 του Ευρωπαϊκού Κοινοβουλίου και του Συμβουλίου ότι η Eurobank Equities Α.Ε.Π.Ε.Υ. την ενημέρωσε ότι πραγματοποίησε τις εξής συναλλαγές:

α/α	Ημερομηνία γνωστοποίησης στην ATHEX	Ημερομηνία συναλλαγής	Είδος συναλ	Ποσότητα	Χρηματοπιστωτικό μέσο	Συνολική αξία (ευρώ)
1	09.01.2025	08.01.2025	Αγορά	5.568	Μετοχές ΕΧΑΕ (κο)	26.839,25
2	09.01.2025	08.01.2025	Πώληση	3.900	Μετοχές ΕΧΑΕ (κο)	18.823,19
3	10.01.2025	09.01.2025	Αγορά	2.224	Μετοχές ΕΧΑΕ (κο)	10.719,22
4	10.01.2025	09.01.2025	Πώληση	1.554	Μετοχές ΕΧΑΕ (κο)	7.538,99

Η Eurobank Equities Α.Ε.Π.Ε.Υ. πραγματοποίησε τις ανωτέρω συναλλαγές λόγω της ειδικής διαπραγμάτευσης που έχει αναλάβει στην αγορά παραγώγων σε Συμβόλαια Μελλοντικής Εκπλήρωσης (ΣΜΕ) με υποκείμενο τίτλο τη μετοχή της εταιρίας (σύμβολο μετοχής: ΕΧΑΕ).

Η γνωστοποίηση εκ μέρους της Eurobank Equities Α.Ε.Π.Ε.Υ. προς την εταιρεία και ακολούθως από την εταιρεία προς τις αρχές της



Κεφαλαιαγοράς, γίνεται επειδή ο κ. Κωνσταντίνος Βασιλείου είναι μη εκτελεστικό μέλος του Δ.Σ. της Eurobank Equities Α.Ε.Π.Ε.Υ. ενώ κατέχει ταυτόχρονα τη θέση του Μη Εκτελεστικού Μέλους του Δ.Σ. της ΑΤΗΕΧ (υπόχρεο πρόσωπο με βάση το Ν.3340/2005).

From: ΓΡ. ΣΑΡΑΝΤΗΣ Α.Β.Ε.Ε.

Posted At: 10 January 2025 18:08

Conversation: ΑΝΑΚΟΙΝΩΣΗ ΣΧΕΤΙΚΑ ΜΕ ΣΧΟΛΙΑΣΜΟ  
ΔΗΜΟΣΙΕΥΜΑΤΩΝ ΤΟΥ ΤΥΠΟΥ

Posted To: DOLAnnouncements2

Subject: ΑΝΑΚΟΙΝΩΣΗ ΣΧΕΤΙΚΑ ΜΕ ΣΧΟΛΙΑΣΜΟ ΔΗΜΟΣΙΕΥΜΑΤΩΝ ΤΟΥ  
ΤΥΠΟΥ

**Αθήνα, 10 Ιανουαρίου 2025**

### **Σχολιασμός Δημοσιευμάτων**

Σε συνέχεια δημοσιευμάτων του ηλεκτρονικού τύπου, η εταιρεία ΓΡ. ΣΑΡΑΝΤΗΣ Α.Β.Ε.Ε. («η Εταιρεία») ενημερώνει το επενδυτικό κοινό ότι δεν βρίσκεται σε οποιαδήποτε διαδικασία τοποθέτησης (placement) των ιδίων μετοχών της Εταιρείας.

[Σχολιασμός δημοσιευμάτων](#)

From: ΔΕΗ Α.Ε.

Posted At: 10 January 2025 18:14

Conversation: Ανακοίνωση ρυθμιζόμενης πληροφορίας Ν. 3556/2007

Posted To: DOLAnnouncements2

Subject: Ανακοίνωση ρυθμιζόμενης πληροφορίας Ν. 3556/2007

Δείτε την ανακοίνωση

[Ανακοίνωση](#)

From: ΜΠΛΕ ΚΕΔΡΟΣ ΑΕΕΑΠ

Posted At: 10 January 2025 18:19

Conversation: Γνωστοποίηση αγοράς ιδίων μετοχών

Posted To: DOLAnnouncements2

Subject: Γνωστοποίηση αγοράς ιδίων μετοχών

Δείτε την ανακοίνωση

[Γνωστοποίηση αγοράς ιδίων μετοχών](#)

From: ORILINA PROPERTIES A.E.E.A.Π.

Posted At: 10 January 2025 18:29

Conversation: ΓΝΩΣΤΟΠΟΙΗΣΗ ΓΙΑ ΤΗΝ ΑΓΟΡΑ ΙΔΙΩΝ ΜΕΤΟΧΩΝ

Posted To: DOLAnnouncements2

Subject: ΓΝΩΣΤΟΠΟΙΗΣΗ ΓΙΑ ΤΗΝ ΑΓΟΡΑ ΙΔΙΩΝ ΜΕΤΟΧΩΝ

ΑΝΑΚΟΙΝΩΣΗ

[ΓΝΩΣΤΟΠΟΙΗΣΗ ΓΙΑ ΤΗΝ ΑΓΟΡΑ ΙΔΙΩΝ ΜΕΤΟΧΩΝ](#)

From: IDEAL HOLDINGS A.E.

Posted At: 10 January 2025 18:42

Conversation: Ανακοίνωση για αγορά ιδίων μετοχών

Posted To: DOLAnnouncements2

Subject: Ανακοίνωση για αγορά ιδίων μετοχών

Δείτε ακολούθως την Ανακοίνωση

[Ανακοίνωση αγοράς ιδίων μετοχών](#)

From: TITAN CEMENT INTERNATIONAL S.A

Posted At: 10 January 2025 18:43

Conversation: Πρόγραμμα αγοράς ιδίων μετοχών

Posted To: DOLAnnouncements2

Subject: Πρόγραμμα αγοράς ιδίων μετοχών

Δείτε το συνημμένο αρχείο.

[Πρόγραμμα αγοράς ιδίων μετοχών](#)

From: Ο.Λ.Θ. Α.Ε.

Posted At: 10 January 2025 19:01

Conversation: ΥΠΟΒΟΛΗ ΠΡΟΑΙΡΕΤΙΚΗΣ ΔΗΜΟΣΙΑΣ ΠΡΟΤΑΣΗΣ ΑΠΟ ΤΗΝ ΕΤΑΙΡΕΙΑ « LEONIDSPORT B V.» ΠΡΟΣ ΤΟΥΣ ΜΕΤΟΧΟΥΣ ΤΗΣ ΕΤΑΙΡΕΙΑΣ « ΟΡΓΑΝΙΣΜΟΣ ΛΙΜΕΝΟΣ ΘΕΣΣΑΛΟΝΙΚΗΣ ΑΝΩΝΥΜΗ ΕΤΑΙΡΕΙΑ » ΓΙΑ ΤΗΝ ΑΠΟΚΤΗΣΗ ΕΩΣ 2.116.800 ΚΟΙΝΩΝ ΟΝΟΜΑΣΤΙΚΩΝ ΜΕΤΑ ΨΗΦΟΥ ΜΕΤΟΧΩΝ

Posted To: DOLAnnouncements2

Subject: ΥΠΟΒΟΛΗ ΠΡΟΑΙΡΕΤΙΚΗΣ ΔΗΜΟΣΙΑΣ ΠΡΟΤΑΣΗΣ ΑΠΟ ΤΗΝ ΕΤΑΙΡΕΙΑ « LEONIDSPORT B V.» ΠΡΟΣ ΤΟΥΣ ΜΕΤΟΧΟΥΣ ΤΗΣ ΕΤΑΙΡΕΙΑΣ « ΟΡΓΑΝΙΣΜΟΣ ΛΙΜΕΝΟΣ ΘΕΣΣΑΛΟΝΙΚΗΣ ΑΝΩΝΥΜΗ ΕΤΑΙΡΕΙΑ » ΓΙΑ ΤΗΝ ΑΠΟΚΤΗΣΗ ΕΩΣ 2.116.800 ΚΟΙΝΩΝ ΟΝΟΜΑΣΤΙΚΩΝ ΜΕΤΑ ΨΗΦΟΥ ΜΕΤΟΧΩΝ

Δείτε την συνημμένη ανακοίνωση.

[LeonidSPORT VTO Submission Announcement](#)



**Ομολογιακά Δάνεια Επιχειρήσεων – Οργανωμένη Αγορά (Μη Μετατρέψιμα)**

Πλήθος Εισηγμένων Ομολογίων	Ονομαστική αξία	Τιμή έκδοσης	Σημερινό επιτόκιο	Ημερ. λήξης	Διάρκεια (έτη)	Σημείωση	Τοκομερίδιο		Μον. Διασπ.	Ομόλογα Επιχειρήσεων	Δεδ. Τόκος	Αποδ./Λήξη	Κατωτ Τιμή	Ανωτ Τιμή	Τιμή κλεισ. Προηγ.	Κλείσιμο-ημ/νία	Όγκος	Αξία Συναλλαγών	Τελευταία εντολή		λαχ έτους	Μεγ έτους		
							Κοινό	Προτιμησιακό											Τιμή	Αγορ./ Πώλ.			Ημερομηνία	
230,000	1,000.00	1,000.00	4.70	12/07/2029	7	---	5	---	1	LAMDA DEVELOPMENT A.E. (Μη μετατρέψιμο)	---	3.9070	101.2700	101.4900	101.2701	101.3000	09/01/2025	88,000	89,169.46	101.2701	A	10/01/2025	101.2500	103.2000
320,000	1,000.00	1,000.00	3.40	21/07/2027	7	---	9	---	1	LAMDA DEVELOPMENT A.E. (Μη μετατρέψιμο)	16.6222	3.2750	98.8000	99.5000	99.1000	98.1080	09/01/2025	16,000	16,096.96	98.0100	A	10/01/2025	97.8500	99.5000
200,000	1,000.00	1,000.00	2.10	27/10/2027	7	---	9	---	1	Ο.Π.Α.Π. Α.Ε. (Μη Μετατρέψιμο)	4.4917	2.7640	97.2100	98.0000	97.6050	97.6370	09/01/2025	4,000	3,922.17	97.2500	A	10/01/2025	96.8000	98.0000
200,000	1,000.00	1,000.00	1.90	23/03/2028	7	---	8	---	1	ΜΟΤΟΡ ΟΪΛ ΔΙΥΛΙΣΤΗΡΙΑ ΚΟΡΙΝΘΟΥ ΑΕ (Μη μετατρέψιμο)	5.9639	3.1300	95.6000	95.8000	95.7000	95.5530	09/01/2025	9,000	8,666.68	95.5800	A	10/01/2025	95.3000	95.9800
300,000	1,000.00	1,000.00	2.30	20/07/2028	7	---	7	---	1	ΠΡΟΝΤΕΑ ΑΕΕΑΠ (Μη μετατρέψιμο)	11.2444	3.6610	94.7500	94.8500	94.7600	94.8500	09/01/2025	26,000	24,932.06	94.7500	A	10/01/2025	94.1000	95.0000
150,000	1,000.00	1,000.00	2.65	22/10/2026	5	---	7	---	1	CRPL SHIPPING HOLDINGS PLC (Μη μετατρέψιμο)	6.1833	3.6060	97.8500	97.8500	97.8500	97.8670	09/01/2025	5,000	4,923.42	97.8500	A	10/01/2025	97.5101	98.0000
250,000	1,000.00	1,000.00	2.45	16/11/2028	7	---	7	---	1	ΕΒΑΛΧΑΛΚΟΡ Α.Ε. (Μη μετατρέψιμο)	3.8792	3.2900	95.2110	96.2000	96.2000	95.8520	09/01/2025	44,000	42,387.01	96.0000	A	10/01/2025	95.0100	97.5000
120,000	1,000.00	1,000.00	2.65	06/12/2028	7	---	7	---	1	ΝΟΒΑΛ ΠΡΟΠΕΡΤΥ ΑΕΕΑΠ (Μη μετατρέψιμο)	2.8708	3.7820	94.8016	95.8707	95.0146	95.0420	09/01/2025	49,000	46,697.85	94.8500	A	10/01/2025	94.8016	95.9998
500,000	1,000.00	1,000.00	2.75	03/07/2027	7	---	10	---	1	ΓΕΚ ΤΕΡΝΑ Α.Ε. (Μη μετατρέψιμο)	0.8403	3.2430	97.6999	97.9900	97.9040	97.5050	09/01/2025	11,000	10,778.68	97.3500	A	10/01/2025	96.7600	97.9900
100,000	1,000.00	1,000.00	2.95	11/02/2027	5	---	6	---	1	SAFE BULKERS PARTICIPATIONS PLC (Μη μετατρέψιμο)	12.7014	3.8890	97.5000	98.0000	97.5000	97.7720	09/01/2025	24,000	23,759.83	97.4000	A	10/01/2025	97.0302	99.9999
120,000	1,000.00	1,000.00	3.95	04/04/2025	7	---	14	---	1	ΓΕΚ ΤΕΡΝΑ Α.Ε. (Μη μετατρέψιμο)	11.1917	3.4430	99.9010	99.9010	99.9010	99.9090	09/01/2025	3,000	3,030.61	99.9010	A	10/01/2025	99.9000	100.3000
100,000	1,000.00	1,000.00	4.40	26/07/2029	7	---	5	---	1	CRPL SHIPPING HOLDINGS PLC (Μη μετατρέψιμο)	21.0222	3.6220	101.5000	101.5000	101.5000	101.2670	09/01/2025	6,000	6,216.13	101.0000	A	10/01/2025	101.0000	102.0000
199,375	1,000.00	1,000.00	3.60	12/03/2026	7	---	12	---	1	ΑΕΡΟΠΟΡΙΑ ΑΙΓΑΙΟΥ Α.Ε. (Μη μετατρέψιμο)	12.4000	2.8870	100.1000	100.2000	100.1118	100.1000	09/01/2025	17,000	17,229.80	100.2000	A	10/01/2025	99.9625	100.5000
150,000	1,000.00	1,000.00	2.60	22/10/2026	7	---	11	---	1	ΤΕΡΝΑ ΕΝΕΡΓΕΙΑΚΗ Μ.Α.Ε.Χ. (Μη μετατρέψιμο)	6.0667	3.1600	---	---	---	98.3000	08/01/2025	---	---	98.3100	A	10/01/2025	98.2344	98.9500
100,000	1,000.00	1,000.00	2.80	25/01/2027	5	---	6	---	1	PREMIA Α.Ε. (Μη μετατρέψιμο)	13.4556	4.2810	---	---	---	96.5000	09/01/2025	---	---	96.5000	A	10/01/2025	96.2000	98.3000
500,000	1,000.00	1,000.00	4.00	10/07/2030	7	---	4	---	1	METLEN ENERGY & METALS Α.Ε. (Μη μετατρέψιμο)	0.4444	3.5270	101.1300	101.6000	101.2000	101.2630	09/01/2025	77,000	78,040.25	101.1502	A	10/01/2025	101.0000	101.7400
99,697	1,000.00	1,000.00	5.50	15/12/2028	5	---	3	---	1	IDEAL HOLDINGS Α.Ε. (Μη μετατρέψιμο)	4.4306	4.1950	103.4000	103.7500	103.6000	103.3140	09/01/2025	5,000	5,202.15	103.3000	A	10/01/2025	102.9000	103.7500
200,000	1,000.00	1,000.00	4.25	23/01/2029	5	---	2	---	1	AUTOHELLAS Α.Τ.Ε.Ε. (Μη μετατρέψιμο)	20.6597	3.5840	101.0200	102.2000	101.8444	101.2500	09/01/2025	25,000	25,977.59	101.5000	A	10/01/2025	100.2110	102.2000

**Σημειώσεις Εταιρικών Ομολόγων**

Ο Όγκος Συναλλαγών υπολογίζεται ως (Τεμάχια) \* (Ονομαστική Τιμή). Η Αξία Συναλλαγών υπολογίζεται ως (Τεμάχια) \* (Ονομαστική Τιμή) \* (Τιμή %) + (Δεδουλευμένοι Τόκοι).

Οι τιμές συναλλαγών των ομολόγων υπολογίζονται ως ποσοστό επί τοις εκατό (%) της ονομαστικής τους τιμής.

Όλα τα ομόλογα έχουν Ονομαστική Αξία εκπεφρασμένη σε Ευρώ (εκτός εάν σημειώνεται διαφορετικά).

**Ομολογιακά Δάνεια Επιχειρήσεων – Οργανωμένη Αγορά (Μη Μετατρέψιμα)**

Πλήθος Εισηγμένων Ομολογιών	Ονομαστική αξία	Τιμή έκδοσης	Σημερινό επιτόκιο	Ημερ. λήξης	Διάρκεια (έτη)	Σημείωση	Τοκομερίδιο		Μον. Διασπ.	Ομόλογα Επιχειρήσεων	Δεδ. Τόκος	Αποδ. Λήξη	Κατωτ Τιμή	Ανωτ Τιμή	Τιμή κλεισ. Προηγ.	Κλείσιμο-ημ/νία	Όγκος	Αξία Συναλλαγών	Τελευταία εντολή			Μεγ έτους		
							Κοινό	Προτιμησιακό											Τιμή	Αγορ./ Πώλ.	Ημερομηνία		λαχ έτους	
130,000	1,000.00	1,000.00	6.00	27/02/2029	5	---	2	---	1	INTRALOT Α.Ε. (Μη μετατρέψιμο)	23.3333	5.0000	102.5000	102.6900	102.5481	102.8800	09/01/2025	21,000	22,025.10	102.2500	A	10/01/2025	101.5600	102.9000
300,000	1,000.00	1,000.00	2.30	14/12/2028	7	---	7	---	1	ΓΕΚ ΤΕΡΝΑ Α.Ε. (Μη μετατρέψιμο)	1.8528	3.4750	95.0000	95.1000	95.0167	95.1000	09/01/2025	12,000	11,424.23	94.9000	A	10/01/2025	94.8502	95.7000

**Σημειώσεις Εταιρικών Ομολόγων**

Ο Όγκος Συναλλαγών υπολογίζεται ως (Τεμάχια) \* (Ονομαστική Τιμή). Η Αξία Συναλλαγών υπολογίζεται ως (Τεμάχια) \* (Ονομαστική Τιμή) \* (Τιμή %) + (Δεδουλευμένοι Τόκοι).

Οι τιμές συναλλαγών των ομολόγων υπολογίζονται ως ποσοστό επί τοις εκατό (%) της ονομαστικής τους τιμής.

Όλα τα ομόλογα έχουν Ονομαστική Αξία εκπεφρασμένη σε Ευρώ (εκτός εάν σημειώνεται διαφορετικά).

**Ομόλογα Ελληνικού Δημοσίου**

Πλήθος Εισηγμ. Ομολογιών	Ονομ. αξία	Σημερινό επιτόκιο	Υπολογισμός Δεδουλευμένων	Ημερ/νία Λήξης [1]	Διάρκεια (έτη)	Σημείωση	Ημερομηνία Πληρ.	Αξία τρέχοντος	Μον. Διασπ.	Ομόλογα Ελληνικού Δημοσίου	Κατωτ Τιμή	Ανωτ Τιμή	Τιμή κλειστ.	Προηγ. Κλείσιμο-ημ/νία	Όγκος	Αξία Συναλλαγών	Τελευταία εντολή Αγορ./ Πώλ. Ημερομηνία
3,000,000	1,000.00	4.13	Πργμ/Πργμ	15/06/2054	30	---	15/06	4.13	1	ΟΕΔ-ΣΤΘ-150654-30X-4,125-1,000	---	---	---	---	---	---	---
4,700,000	1,000.00	1.88	Πργμ/Πργμ	04/02/2035	15	---	04/02	1.88	1	ΟΕΔ-ΣΤΘ-040235-15X-1,875-1,000	---	---	---	---	---	---	---
6,000,000	1,000.00	0.75	Πργμ/Πργμ	18/06/2031	10	---	18/06	0.75	1	ΟΕΔ-ΣΤΘ-180631-10X-0,750-1,000	---	---	---	---	---	---	---
3,600,000	1,000.00	3.88	Πργμ/Πργμ	15/06/2028	5	---	15/06	3.88	1	ΟΕΔ-ΣΤΘ-150628-05X-3,875-1,000	---	---	---	---	---	---	---
5,962,747,327	1.00	3.75	Πργμ/Πργμ	30/01/2028	10	---	/02 - 01/02 - 31/	3.75	1	ΟΕΔ-ΣΤΘ-300128-10X-3,750-1,00	---	---	---	85.4610 13/07/2018	---	---	1.0000 A 28/11/2018
7,067,309,386	1.00	3.90	Πργμ/Πργμ	30/01/2033	15	---	/02 - 01/02 - 31/	3.90	1	ΟΕΔ-ΣΤΘ-300133-15X-3,900-1,00	---	---	---	78.6730 13/07/2018	---	---	1.0000 A 28/11/2018
5,622,848,349	1.00	4.00	Πργμ/Πργμ	30/01/2037	19	---	/02 - 01/02 - 31/	4.00	1	ΟΕΔ-ΣΤΘ-300137-19X-4,000-1,00	---	---	---	77.0370 13/07/2018	---	---	1.0000 A 28/11/2018
5,476,770,669	1.00	4.20	Πργμ/Πργμ	30/01/2042	24	---	/02 - 01/02 - 31/	4.20	1	ΟΕΔ-ΣΤΘ-300142-24X-4,200-1,00	---	---	---	77.7640 13/07/2018	---	---	1.0000 A 28/11/2018
4,950,000	1,000.00	3.38	Πργμ/Πργμ	15/06/2034	10	---	15/06	3.38	1	ΟΕΔ-ΣΤΘ-150634-10X-3,375-1,000	---	---	---	---	---	---	---
40,248,141	1.00	4.30	Πργμ/Πργμ	24/02/2025	13	---	24/02	4.30	1	ΟΕΔ-ΣΤΘ-240225-13X-2,000-1,00	---	---	---	10.0000 22/06/2015	---	---	---
59,586,043	1.00	4.30	Πργμ/Πργμ	24/02/2026	14	---	24/02	4.30	1	ΟΕΔ-ΣΤΘ-240226-14X-2,000-1,00	---	---	---	10.0000 22/06/2015	---	---	---
41,118,344	1.00	4.30	Πργμ/Πργμ	24/02/2027	15	---	24/02	4.30	1	ΟΕΔ-ΣΤΘ-240227-15X-2,000-1,00	---	---	---	10.0000 22/06/2015	---	---	---
45,137,734	1.00	4.30	Πργμ/Πργμ	24/02/2028	16	---	24/02	4.30	1	ΟΕΔ-ΣΤΘ-240228-16X-2,000-1,00	---	---	---	10.0000 22/06/2015	---	---	---
61,768,888	1.00	4.30	Πργμ/Πργμ	24/02/2029	17	---	24/02	4.30	1	ΟΕΔ-ΣΤΘ-240229-17X-2,000-1,00	---	---	---	10.0000 22/06/2015	---	---	---
54,567,744	1.00	4.30	Πργμ/Πργμ	24/02/2030	18	---	24/02	4.30	1	ΟΕΔ-ΣΤΘ-240230-18X-2,000-1,00	---	---	---	10.0000 22/06/2015	---	---	---
37,541,515	1.00	4.30	Πργμ/Πργμ	24/02/2031	19	---	24/02	4.30	1	ΟΕΔ-ΣΤΘ-240231-19X-2,000-1,00	---	---	---	10.0000 22/06/2015	---	---	---
37,558,317	1.00	4.30	Πργμ/Πργμ	24/02/2032	20	---	24/02	4.30	1	ΟΕΔ-ΣΤΘ-240232-20X-2,000-1,00	---	---	---	10.0000 22/06/2015	---	---	---
37,473,732	1.00	4.30	Πργμ/Πργμ	24/02/2033	21	---	24/02	4.30	1	ΟΕΔ-ΣΤΘ-240233-21X-2,000-1,00	---	---	---	10.0000 22/06/2015	---	---	---
33,888,293	1.00	4.30	Πργμ/Πργμ	24/02/2034	22	---	24/02	4.30	1	ΟΕΔ-ΣΤΘ-240234-22X-2,000-1,00	---	---	---	10.0000 22/06/2015	---	---	---
35,177,800	1.00	4.30	Πργμ/Πργμ	24/02/2035	23	---	24/02	4.30	1	ΟΕΔ-ΣΤΘ-240235-23X-2,000-1,00	---	---	---	10.0000 22/06/2015	---	---	---
35,547,268	1.00	4.30	Πργμ/Πργμ	24/02/2036	24	---	24/02	4.30	1	ΟΕΔ-ΣΤΘ-240236-24X-2,000-1,00	---	---	---	10.0000 22/06/2015	---	---	---
40,246,306	1.00	4.30	Πργμ/Πργμ	24/02/2037	25	---	24/02	4.30	1	ΟΕΔ-ΣΤΘ-240237-25X-2,000-1,00	---	---	---	10.0000 22/06/2015	---	---	---
37,643,952	1.00	4.30	Πργμ/Πργμ	24/02/2038	26	---	24/02	4.30	1	ΟΕΔ-ΣΤΘ-240238-26X-2,000-1,00	---	---	---	10.0000 22/06/2015	---	---	---
36,977,100	1.00	4.30	Πργμ/Πργμ	24/02/2039	27	---	24/02	4.30	1	ΟΕΔ-ΣΤΘ-240239-27X-2,000-1,00	---	---	---	10.0000 22/06/2015	---	---	---
41,615,000	1.00	4.30	Πργμ/Πργμ	24/02/2040	28	---	24/02	4.30	1	ΟΕΔ-ΣΤΘ-240240-28X-2,000-1,00	---	---	---	10.0000 22/06/2015	---	---	---
42,227,208	1.00	4.30	Πργμ/Πργμ	24/02/2041	29	---	24/02	4.30	1	ΟΕΔ-ΣΤΘ-240241-29X-2,000-1,00	---	---	---	10.0000 22/06/2015	---	---	---
68,288,487	1.00	4.30	Πργμ/Πργμ	24/02/2042	30	---	24/02	4.30	1	ΟΕΔ-ΣΤΘ-240242-30X-2,000-1,00	---	---	---	10.0000 22/06/2015	---	---	---
4,500,000	1,000.00	3.88	Πργμ/Πργμ	12/03/2029	10	---	12/03	3.88	1	ΟΕΔ-ΣΤΘ-120329-10X-3,875-1,0000	---	---	---	---	---	100.0000	A 15/10/2019
4,500,000	1,000.00	0.00	Πργμ/Πργμ	12/02/2026	5	---	12/02	0.00	1	ΟΕΔ-ΣΤΘ-120226-05X-0,000-1,000	---	---	---	---	---	---	---
2,209,163	1,000.00	3.38	Πργμ/Πργμ	15/02/2025	7	---	15/02	3.38	1	ΟΕΔ-ΣΤΘ-150225-07X-3,375-1,000	---	---	---	---	---	---	---
964,000	1,000.00	3.25	Πργμ/Πργμ	20/03/2025	6	---	20/03	3.25	1	ΟΕΔ-ΣΤΘ-200325-06X-3,250-1,000	---	---	---	---	---	---	---
2,100,000	1,000.00	3.55	Πργμ/Πργμ	20/03/2026	7	---	20/03	3.55	1	ΟΕΔ-ΣΤΘ-200326-07X-3,550-1,000	---	---	---	---	---	---	---
5,500,000	1,000.00	1.50	Πργμ/Πργμ	18/06/2030	10	---	18/06	1.50	1	ΟΕΔ-ΣΤΘ-180630-10X-1,500-1,000	---	---	---	---	---	---	---
3,500,000	1,000.00	4.38	Πργμ/Πργμ	18/07/2038	15	---	18/07	4.38	1	ΟΕΔ-ΣΤΘ-180738-15X-4,375-1,000	---	---	---	---	---	---	---

**Σημειώσεις Ομολόγων Ελλ. Δημοσίου**

Ο Όγκος Συναλλαγών υπολογίζεται ως (Τεμάχια) \* (Ονομαστική Τιμή). Η Αξία Συναλλαγών υπολογίζεται ως (Τεμάχια) \* (Ονομαστική Τιμή) \* (Τιμή %) + (Δεδουλευμένοι Τόκοι)

Η Αξία του τρέχοντος τοκομεριδίου για τις εκδόσεις Ονομαστικής Αξίας 0,01 ευρώ, αναφέρεται σε Ονομαστική Αξία 100 ευρώ.

FLR (= Floating Interest Rate) Ομόλογο Μεταβλητού Επιτοκίου.

[1] - Η Ημερομηνία Λήξης της τοκοφόρου περιόδου και η Ημερομηνία Πληρωμής του τοκομεριδίου.

**Ομόλογα Ελληνικού Δημοσίου**

Πλήθος Εισηγμ. Ομολογιών	Ονομ. αξία	Σημερινό επιτόκιο	Υπολογισμός Δεδουλευμένων	Ημερ/νία Λήξης [1]	Διάρκεια (έτη)	Σημείωση	Ημερομηνία Πληρ.	Αξία τρέχοντος	Μον. Διαπρ.	Ομόλογα Ελληνικού Δημοσίου	Κατωτ Τιμή	Ανωτ Τιμή	Τιμή κλεισ.	Προηγ. Κλείσιμο-ημ/νία	Όγκος	Αξία Συναλλαγών	Τελευταία εντολή Αγορ./ Πώλ. Ημερομηνία
40,000	1,000.00	3.91	FLR	18/09/2025	1	---	18/09 - 18/03	---	1	ΟΕΔ-ΚΥΜ-180925-01X-3,915-1,000	---	---	---	---	---	---	---
5,364,250	1,000.00	3.25		20/03/2050	30	---	20/03	3.25	1	ΟΕΔ-ΣΤΘ-200350-30X-3,250-1,000	---	---	---	---	---	---	---
3,924,361	1,000.00	2.00		22/04/2027	7	---	22/04	2.00	1	ΟΕΔ-ΣΤΘ-220427-07X-2,000-1,000	---	---	---	---	---	---	99.9000 A 22/04/2020
2,500,000	1,000.00	1.88		23/07/2026	7	---	23/07	1.88	1	ΟΕΔ-ΣΤΘ-230726-07X-1,875-1,000	---	---	---	---	---	---	---
4,900,000	1,000.00	4.25		15/06/2033	10	---	15/06	4.25	1	ΟΕΔ-ΣΤΘ-150633-10X-4,250-1,000	---	---	---	---	---	---	---
3,500,000	1,000.00	1.88		24/01/2052	30	---	24/01	1.88	1	ΟΕΔ-ΣΤΘ-240152-30X-1,875-1,000	---	---	---	---	---	---	---
3,700,000	1,000.00	1.75		18/06/2032	10	---	18/06	1.75	1	ΟΕΔ-ΣΤΘ-180632-10X-1,750-1,000	---	---	---	---	---	---	---
2,200,000	1,000.00	1.13	FLR	15/12/2027	5	---	15/12 - 15/03	---	1	ΟΕΔ-ΚΥΜ-151227-05X-1,130-1,000	---	---	---	---	---	102.1600	A 30/12/2022

**Σημειώσεις Ομολόγων Ελλ. Δημοσίου**

Ο Όγκος Συναλλαγών υπολογίζεται ως (Τεμάχια) \* (Ονομαστική Τιμή). Η Αξία Συναλλαγών υπολογίζεται ως (Τεμάχια) \* (Ονομαστική Τιμή) \* (Τιμή %) + (Δεδουλευμένοι Τόκοι)

Η Αξία του τρέχοντος τοκομεριδίου για τις εκδόσεις Ονομαστικής Αξίας 0,01 ευρώ, αναφέρεται σε Ονομαστική Αξία 100 ευρώ.

FLR (= Floating Interest Rate) Ομόλογο Μεταβλητού Επιτοκίου.

[1] - Η Ημερομηνία Λήξης της τοκοφόρου περιόδου και η Ημερομηνία Πληρωμής του τοκομεριδίου.



**Ημερήσιο Δελτίο Τιμών**

Έτος: 146 Αύξων Αριθμός Συνεδρίασης: 6

Ενότητα 5: Ομόλογα Ελληνικού Δημοσίου Διαπραγματεύσιμα με τη Μέθοδο Εκφώνησης - Αντιφώνησης

Παρασκευή, 10 Ιανουαρίου, 2025

Ομόλογα σε Κυκλοφορία	Νόμισμα / Ελάχιστη διαπραγ.	Ημερομηνία Πληρ.	Αξία τρέχοντος τοκομεριδίου	Σημείωση	Τοκομερίδιο	Μονάδα διαπίσης	Ημερ/νία Έκδοσης	Διάρκεια (έτη)	Σημερινό επιτόκιο	Υ.Δ.Τ σε ημέρες	Ομόλογα	Τελευταία τιμή προηγ.	Τελευτ. Τιμή	Εκφ. τοις μετρητοίς (€)	Συναλλαγές σε τμχ	Ελάχιστο ζωής	Μέγιστο ζωής		
0	GBP / 10	01/12	0.25	---	68	1	01/12/1928	100	2.5	360	Ε.Κ.Τ.Ε.	---	---	---	---	---	---		
103,746	GBP / 10	01/12	0.25	---	66	1	01/12/1930	98	2.5	360	Ε.Κ.Τ.Ε. σειρά	2.27	05/02/1996	2.27	Π	05/02/1996	---	2.27	2.27

**Νομικών Προσώπων και Εταιρειών σε Συνάλλαγμα και Ευρο****Σημειώσεις Ομολόγων Ελλ. Δημοσίου**

Υ.Δ.Τ: Υπολογισμός Δεδουλευμένων Τόκων.

FLR (= Floating Interest Rate) Ομόλογο Μεταβλητού Επιτοκίου.

Η ελάχιστη διαπραγματεύσιμη Ονομαστική Αξία για όλους τους Άυλους Τίτλους του Δημοσίου είναι τα 100 Ευρώ.

(μφρ-0)

**Πίνακας Μελών Χρηματιστηρίου Αθηνών και Μελών ΕΤ.ΕΚ.**

Επωνυμία	Διεύθυνση	Τηλέφωνο	Φαξ	Αγορά Μετοχών			Αγορά Παραγώγων		Μέλη ΕΤ.ΕΚ.	
				Μέλος Αγοράς	Μέλος εξ Αποστάσεως	Ειδικός Διαπρήτης	Διαπρήτης	Ειδικός Διαπρήτης	Γενικό Εκκαθ/στικό	Άμεσο Εκκαθ/στικό
AEONIC SECURITIES C.I.F. P.L.C.	ΛΑΪΟΥ 6, ΓΡ. 301B, ANNA COURT ,	35725337600		a						
ARGUS STOCKBROKERS LTD	25 ΛΕΩΦΟΡΟΣ ΔΗΜΟΣΘΕΝΗ ΣΕΒΕΡΗ 25 ,	0035722717000		a	a		a			
ATHLOS CAPITAL INVESTMENT SERVICES LTD	17 STASINOU AVENUE,BEDIZIA TOWER, 6TH & 7TH FL. ,	35722110777		a	a					
ATLANTIC SECURITIES LTD	ΠΡΟΔΡΟΜΟΥ 37 37,	0035722445400		a	a					
ΑΧΟΝ ΧΡΗΜΑΤΙΣΤΗΡΙΑΚΗ Α.Ε.Π.Ε.Υ.	ΣΤΑΔΙΟΥ 48 48, ΑΘΗΝΑ	2103363800		a			a			
ΒΕΤΑ ΧΡΗΜΑΤΙΣΤΗΡΙΑΚΗ Α.Ε.Π.Ε.Υ.	Λ.ΑΛΕΞΑΝΔΡΑΣ 29 29 , ΑΘΗΝΑ	210 6478900		a		a	a			a
BNP PARIBAS S.A.	ΛΑΜΨΑΚΟΥ 2 , ΑΘΗΝΑ	2107468525							a	
BOFA SECURITIES EUROPE SA	51 RUE LA BOÏTIE ,	+33 153655555		a	a					
CITIGROUP GLOBAL MARKETS EUROPE AG	REUTERWEG 16 16,	+49 691366-0		a	a					
CITIGROUP GLOBAL MARKETS LIMITED	33 CANADA SQUARE -CANARY WHARF 1,	+44 02079864000		a						
CREDIT SUISSE BANK (EUROPE), S.A.	CALLE AYALA 42, 3A PLANTA-B MADRID ,	+34917916000		a						
CREDIT SUISSE SECURITIES (EUROPE) LIMITED	ONE CABOT SQUARE 1 , LONDON	+44 2078888888		a						
DEUTSCHE BANK AG	GREAT WINCHESTER STREET 1 , LONDON	+44 20 754 54209	00441133361437		a					
EUROBANK EQUITIES ΜΟΝΟΠΡΟΣΩΠΗ Α.Ε.Π.Ε.Υ.	ΦΙΛΕΛΛΗΝΩΝ 10 & ΞΕΝΟΦΩΝΤΟΣ 13 , ΑΘΗΝΑ	2103720425		a		a	a			a
EUROCORP Α.Ε.Π.Ε.Υ.	ΠΛ.ΦΙΛΙΚΗΣ ΕΤΑΙΡΕΙΑΣ 14 14, ΑΘΗΝΑ	2107263600		a			a			a
EUROTRUST ΧΡΗΜΑΤΙΣΤΗΡΙΑΚΗ Α.Ε.Π.Ε.Υ.	ΣΕΒΑΣΤΟΥΠΟΛΕΩΣ 113 113, ΑΘΗΝΑ	2103363100		a						
EUROXX ΧΡΗΜΑΤΙΣΤΗΡΙΑΚΗ Α.Ε.Π.Ε.Υ.	ΠΑΛΑΙΟΛΟΓΟΥ 7, ΧΑΛΑΝΔΡΙ	(210)-6879400	(210)-6879401	a		a	a			a
	ΠΑΛΑΙΟΛΟΓΟΥ 7, ΧΑΛΑΝΔΡΙ	+30 2106879400	210-6879401							
FREEDOM FINANCE EUROPE LTD	ΧΡΗΣΤΑΚΗ ΚΡΑΝΟΥ 20 ,	035725257786		a	a					
GLOBAL CAPITAL SECURITIES & FINANCIAL SERVICES LTD	Λ.ΑΡΧΙΕΠΙΣΚΟΠΟΥ ΜΑΚΑΡΙΟΥ Γ50 50,	0035722710710		a	a					
GREENPOST TRADING EUROPE LTD	KIMONOS 3, ACROPOLIS MANSIONS, 2ND FLOOR, FLAT/OFFICE 202 ,	035722521389		a	a					
HSBC CONTINENTAL EUROPE	Λ.ΜΕΣΣΟΓΕΙΩΝ 109-111 109-111,	2106960000							a	
INDEX ΧΡΗΜΑΤΙΣΤΗΡΙΑΚΗ Α.Ε.Π.Ε.Υ.	ΔΡΑΓΑΤΣΑΝΙΟΥ 6 6, ΑΘΗΝΑ	2103213920		a						
LAIKI FINANCIAL SERVICES LTD	ΛΕΩΦ. ΒΥΡΩΝΟΣ 26, ΛΕΥΚΩΣΙΑ ΚΥΠΡΟΥ	357 22367367	357 22718567		a					
MEGA EQUITY SECURITIES & FINANCIAL SERVICES PUBLIC LTD	ΛΕΩΦ.ΓΡΙΒΑ ΔΙΓΕΝΗ 42-44 42-44,	0035722711711		a	a		a			
MERIT ΧΡΗΜΑΤΙΣΤΗΡΙΑΚΗ Α.Ε.Π.Ε.Υ.	ΣΟΦΟΚΛΕΟΥΣ 5 5, ΑΘΗΝΑ	2141008814		a		a	a			a
MERRILL LYNCH INTERNATIONAL	2 KING EDWARD STREET 2 , LONDON	+44 20276281000		a						
NUNTIUS ΧΡΗΜΑΤΙΣΤΗΡΙΑΚΗ ΜΟΝΟΠΡ.Α.Ε.Π.Ε.Υ.	ΔΡΑΓΑΤΣΑΝΙΟΥ 6 6, ΑΘΗΝΑ	2103350599		a			a			
ONE PLUS CAPITAL LIMITED	75 PRODROMOU AVENUE NICOSIA 1307 ,	35722873760		a	a					
PROCHOICE CHRIMATISTIRIAKI LTD	ΛΕΩΦ.ΣΠΥΡΟΥ ΚΥΠΡΙΑΝΟΥ 57, ΑΚΙΝΗΤΑ Φ 57,	035724661192		a	a					
SHARELINK SECURITIES & FINANCIAL SERVICES LTD	HOUSE-ΘΕΟΤΟΚΗ 6 ΜΕΓΑΡΟ ΕΛΛΗΝΑ 6 ,	+357 22554200		a			a			
SOCIETE GENERALE S.A.	17 COURS VALMY, CEDEX ,	+157290504		a	a		a			

**Πίνακας Μελών Χρηματιστηρίου Αθηνών και Μελών ΕΤ.ΕΚ.**

Επωνυμία			Αγορά Μετοχών			Αγορά Παραγώγων		Μέλη ΕΤ.ΕΚ.	
Διεύθυνση	Τηλέφωνο	Φαξ	Μέλος Αγοράς	Μέλος εξ Αποστάσεως	Ειδικός Διαπρήτης	Διαπρήτης	Ειδικός Διαπρήτης	Γενικό Εκκαθιστικό	Άμεσο Εκκαθιστικό
<b>SOLIDUS SECURITIES Α.Ε.Π.Ε.Υ.</b>			a			a			a
ΛΟΥΙΖΗΣ ΡΙΑΝΚΟΥΡ 64 64, ΑΘΗΝΑ	2106900605								
<b>THE CYPRUS INVESTMENT &amp; SECURITIES CORPORATION LTD</b>			a	a					
1 AG. ΠΡΟΚΟΡΙΟΥ & POSIDONOS 1ST FLOOR 154,	0035722121700								
<b>UBS EUROPE SE</b>			a	a					
OPERNTURM, BOCKENHEIMER LANDSTRASSE 2-4 ,	496921790								
<b>UBS LIMITED</b>				a					
FINSBURY AVENUE 1 , LONDON	+44 2075687135								
<b>VIGOR FINANCE Α.Ε.Π.Ε.Υ.</b>			a		a	a	a		
ΨΥΧΑΡΗ 14 , ΝΕΟ ΨΥΧΙΚΟ	2106718400								
<b>Α. ΣΑΡΡΗΣ ΧΡΗΜΑΤΙΣΤΗΡΙΑΚΗ Α.Ε.Π.Ε.Υ</b>			a						
ΔΡΑΓΑΤΣΑΝΙΟΥ 6 6, ΑΘΗΝΑ	2103367700								
<b>ΑΛΦΑ FINANCE ΜΟΝΟΠΡΟΣΩΠΗ ΑΕΠΕΥ</b>			a		a	a	a		a
ΠΑΝΕΠΙΣΤΗΜΙΟΥ 45 5, ΑΘΗΝΑ	2103677400								
<b>ΑΛΦΑ ΤΡΑΠΕΖΑ ΑΝΩΝΥΜΗ ΕΤΑΙΡΙΑ</b>								a	
ΣΤΑΔΙΟΥ 40 , ΑΘΗΝΑ	2103260000								
<b>Γ. Α. ΠΕΡΒΑΝΑΣ ΧΡΗΜΑΤΙΣΤΗΡΙΑΚΗ Α.Ε.Π.Ε.Υ</b>			a						
ΣΟΦΟΚΛΕΟΥΣ 7-9 7-9, ΑΘΗΝΑ	2103727200								
<b>ΕΘΝΙΚΗ ΤΡΑΠΕΖΑ ΤΗΣ ΕΛΛΑΔΟΣ Α.Ε.</b>			a		a	a		a	
ΑΚΑΔΗΜΙΑΣ 68, ΑΘΗΝΑ	(210)-3328817	(210)-3328678							
ΑΙΟΛΟΥ 86, ΑΘΗΝΑ	(210)-3341000	(210)-3228187							
<b>ΕΘΝΙΚΗ ΧΡΗΜΑΤΙΣΤΗΡΙΑΚΗ ΜΟΝΟΠΡΟΣΩΠΗ ΑΕΠΕΥ</b>			a		a	a	a		
ΛΕΩΦΟΡΟΣ ΑΘΗΝΩΝ 128-132 & ΙΦΙΓΕΝΙΑΣ 66, ΑΘΗΝΑ	2103328784								
<b>ΕΛΛΗΝΙΚΗ ΤΡΑΠΕΖΑ (ΕΠΕΝΔΥΣΕΙΣ) ΛΤΔ</b>				a					
ΛΕΩΦ.ΚΥΡΙΑΚΟΥ ΜΑΤΣΗ 31 - ΤΘ 24747 , ΛΕΥΚΩΣΙΑ ΚΥΠΡΟΥ	+357 22500100	357 22500110							
<b>ΕΛΛΗΝΟΑΜΕΡΙΚΑΝΙΚΗ ΧΡΗΜΑΤΙΣΤΗΡΙΑΚΗ ΑΕΠΕΥ</b>			a		a	a			a
ΑΝΔΡΕΑ ΠΑΠΑΝΔΡΕΟΥ 27 27, ΜΑΡΟΥΣΙ	2103311100								
<b>Ι. Χ. ΜΑΥΡΙΚΗΣ ΧΡΗΜΑΤΙΣΤΗΡΙΑΚΗ Α.Ε.Π.Ε.Υ</b>			a						
ΣΟΦΟΚΛΕΟΥΣ 5 5, ΑΘΗΝΑ	2103216730								
<b>ΚΑΠΠΑ ΧΡΗΜΑΤΙΣΤΗΡΙΑΚΗ Α.Ε.Π.Ε.Υ.</b>			a			a			
ΒΑΛΛΩΡΙΤΟΥ 15 15, ΑΘΗΝΑ	2103678600								
<b>ΚΑΡΑΜΑΝΟΦ ΧΡΗΜΑΤΙΣΤΗΡΙΑΚΗ Α.Ε.Π.Ε.Υ.</b>			a						
ΠΛ.ΑΓ.ΘΕΟΔΩΡΩΝ 2 2, ΑΘΗΝΑ	2103212947								
<b>ΚΥΚΛΟΣ ΧΡΗΜΑΤΙΣΤΗΡΙΑΚΗ Α.Ε.Π.Ε.Υ.</b>			a			a			
ΧΑΡΙΛΑΟΥ ΤΡΙΚΟΥΠΗ 6-8-10 39, ΑΘΗΝΑ	2103364300								
<b>ΛΕΩΝ ΔΕΠΟΛΑΣ ΧΡΗΜΑΤΙΣΤΗΡΙΑΚΗ Α.Ε.Π.Ε.Υ.</b>			a		a	a			
ΧΡΗΣΤΟΥ ΛΑΔΑ 1 1, ΑΘΗΝΑ	2103213276 -28								
<b>Ν. ΧΡΥΣΟΧΟΙΔΗΣ ΧΡΗΜΑΤΙΣΤΗΡΙΑΚΗ Α.Ε.Π.Ε.Υ</b>			a			a			a
ΣΟΦΟΚΛΕΟΥΣ 7-9 7-9, ΑΘΗΝΑ	2103213913								
<b>ΠΑΓΚΡΗΤΙΑ ΤΡΑΠΕΖΑ ΑΝΩΝΥΜΗ ΕΤΑΙΡΕΙΑ</b>								a	
ΙΚΑΡΟΥ 5 ,	2810338746								
<b>ΠΑΝΤΕΛΑΚΗΣ ΧΡΗΜΑΤΙΣΤΗΡΙΑΚΗ Α.Ε.Π.Ε.Υ</b>			a		a	a	a		
ΕΘΝΙΚΗΣ ΑΝΤΙΣΤΑΣΕΩΣ 57, ΚΤΙΡΙΟ Β 57, ΧΑΛΑΝΔΡΙ	2106965000								
<b>ΠΕΙΡΑΙΩΣ ΜΟΝΟΠΡΟΣΩΠΗ Α.Ε.Π.Ε.Υ.</b>			a		a	a	a		a
ΣΤΑΔΙΟΥ 10 10, ΑΘΗΝΑ	2103354100								
<b>ΣΤ. ΕΜ. ΛΑΥΡΕΝΤΑΚΗΣ ΧΡΗΜΑΤΙΣΤΗΡΙΑΚΗ Α.Ε.Π.Ε.Υ.</b>			a						
ΣΟΦΟΚΛΕΟΥΣ 7-9 7-9, ΑΘΗΝΑ	2103213336								
<b>ΤΡΑΠΕΖΑ EUROBANK ΑΕ</b>								a	
ΟΘΩΝΟΣ 8 , ΑΘΗΝΑ	2144043907								
<b>ΤΡΑΠΕΖΑ ΟΡΤΙΜΑ BANK Α.Ε.</b>			a		a	a	a	a	
ΑΙΓΙΑΛΕΙΑΣ 32 & ΠΑΡΑΔΕΙΣΟΥ , ΜΑΡΟΥΣΙ	210 8173000								
<b>ΤΡΑΠΕΖΑ ΠΕΙΡΑΙΩΣ ΑΝΩΝΥΜΟΣ ΕΤΑΙΡΕΙΑ</b>			a			a		a	
ΑΜΕΡΙΚΗΣ 4 , ΑΘΗΝΑ	2103335000								



**Γνωστοποιήσεις Συναλλαγών - Κατάλογος Υπόχρεων Προσώπων**

Ημερομηνία Υποβολής [1]	Επωνυμία	Λόγος Υποβολής [2]	Υπόχρεος	Ιδιότητα Υποχρέου	Σχέση με τον Υπόχρεο	Ημερομηνία Συναλλαγής	Αγορά	Όγκος Συναλλαγών	Αξία Συναλλαγών	Φύση Συναλλαγής [3]	Είδος Χρηματικού μέσου	Παρατηρήσεις [4]
10/01/2025	AUSTRIACARD HOLDINGS AG	A	ΛΥΚΟΣ ΝΙΚΟΛΑΟΣ	Πρόεδρος ΔΣ	Ο Ιδιος	30/04/2024	ΑΞΙΩΝ ΧΑ	2,200,000	13,200,000.00	Π	Μετοχή	1
10/01/2025	AUSTRIACARD HOLDINGS AG	A	ΛΥΚΟΣ ΝΙΚΟΛΑΟΣ	Πρόεδρος ΔΣ	Ο Ιδιος	18/06/2024	ΑΞΙΩΝ ΧΑ	20,000	117,389.17	A	Μετοχή	1
10/01/2025	AUSTRIACARD HOLDINGS AG	A	ΛΥΚΟΣ ΝΙΚΟΛΑΟΣ	Πρόεδρος ΔΣ	Ο Ιδιος	19/06/2024	ΑΞΙΩΝ ΧΑ	17,000	100,646.08	A	Μετοχή	1
10/01/2025	AUSTRIACARD HOLDINGS AG	A	ΛΥΚΟΣ ΝΙΚΟΛΑΟΣ	Πρόεδρος ΔΣ	Ο Ιδιος	20/06/2024	ΑΞΙΩΝ ΧΑ	100,000	596,284.37	A	Μετοχή	1
10/01/2025	AUSTRIACARD HOLDINGS AG	A	ΛΥΚΟΣ ΝΙΚΟΛΑΟΣ	Πρόεδρος ΔΣ	Ο Ιδιος	20/06/2024	ΑΞΙΩΝ ΧΑ	100,000	596,284.37	A	Μετοχή	1
10/01/2025	AUSTRIACARD HOLDINGS AG	A	ΛΥΚΟΣ ΝΙΚΟΛΑΟΣ	Πρόεδρος ΔΣ	Ο Ιδιος	18/11/2024	ΑΞΙΩΝ ΧΑ	7,000	38,558.96	A	Μετοχή	1
10/01/2025	AUSTRIACARD HOLDINGS AG	A	ΛΥΚΟΣ ΝΙΚΟΛΑΟΣ	Πρόεδρος ΔΣ	Ο Ιδιος	19/11/2024	ΑΞΙΩΝ ΧΑ	6,000	32,434.00	A	Μετοχή	1
10/01/2025	AUSTRIACARD HOLDINGS AG	A	ΛΥΚΟΣ ΝΙΚΟΛΑΟΣ	Πρόεδρος ΔΣ	Ο Ιδιος	21/11/2024	ΑΞΙΩΝ ΧΑ	4,450	24,090.50	A	Μετοχή	1
10/01/2025	AUSTRIACARD HOLDINGS AG	A	ΛΥΚΟΣ ΝΙΚΟΛΑΟΣ	Πρόεδρος ΔΣ	Ο Ιδιος	22/11/2024	ΑΞΙΩΝ ΧΑ	3,000	15,980.00	A	Μετοχή	1
10/01/2025	AUSTRIACARD HOLDINGS AG	A	ΛΥΚΟΣ ΝΙΚΟΛΑΟΣ	Πρόεδρος ΔΣ	Ο Ιδιος	25/11/2024	ΑΞΙΩΝ ΧΑ	3,500	18,695.00	A	Μετοχή	1
10/01/2025	AUSTRIACARD HOLDINGS AG	A	ΛΥΚΟΣ ΝΙΚΟΛΑΟΣ	Πρόεδρος ΔΣ	Ο Ιδιος	26/11/2024	ΑΞΙΩΝ ΧΑ	3,000	16,010.00	A	Μετοχή	1
10/01/2025	AUSTRIACARD HOLDINGS AG	A	ΛΥΚΟΣ ΝΙΚΟΛΑΟΣ	Πρόεδρος ΔΣ	Ο Ιδιος	27/11/2024	ΑΞΙΩΝ ΧΑ	4,000	21,480.00	A	Μετοχή	1
10/01/2025	AUSTRIACARD HOLDINGS AG	A	ΛΥΚΟΣ ΝΙΚΟΛΑΟΣ	Πρόεδρος ΔΣ	Ο Ιδιος	28/11/2024	ΑΞΙΩΝ ΧΑ	105,000	565,370.00	A	Μετοχή	1
10/01/2025	AUSTRIACARD HOLDINGS AG	A	ΛΥΚΟΣ ΝΙΚΟΛΑΟΣ	Πρόεδρος ΔΣ	Ο Ιδιος	05/12/2024	ΑΞΙΩΝ ΧΑ	91,811	489,352.63	A	Μετοχή	1
10/01/2025	AUSTRIACARD HOLDINGS AG	A	ΛΥΚΟΣ ΝΙΚΟΛΑΟΣ	Πρόεδρος ΔΣ	Ο Ιδιος	30/12/2024	ΑΞΙΩΝ ΧΑ	50,000	291,500.00	A	Μετοχή	1
10/01/2025	ΠΕΙΡΑΙΩΣ FINANCIAL HOLDINGS A.E.	A	ΕΜΜΑΝΟΥΗΛ ΑΛΕΞΑΝΔΡΟΣ	ΓΕΝΙΚΟΣ ΔΙΕΥΘΥΝΤΗΣ ΤΗΣ ΤΡΑΠΕΖΑΣ ΠΕΙΡΑΙΩΣ	Ο Ιδιος	07/01/2025	ΑΞΙΩΝ ΧΑ	2,500	10,050.00	Π	Μετοχή	1
10/01/2025	ΠΕΙΡΑΙΩΣ FINANCIAL HOLDINGS A.E.	A	ΠΕΤΡΟΠΟΥΛΟΣ ΚΩΝΣΤΑΝΤΙΝΟΣ	ΓΕΝΙΚΟΣ ΔΙΕΥΘΥΝΤΗΣ ΤΗΣ ΤΡΑΠΕΖΑΣ ΠΕΙΡΑΙΩΣ	Ο Ιδιος	08/01/2025	ΑΞΙΩΝ ΧΑ	10,000	41,380.68	Π	Μετοχή	1
10/01/2025	ΠΕΙΡΑΙΩΣ FINANCIAL HOLDINGS A.E.	A	ΠΕΤΡΟΠΟΥΛΟΣ ΚΩΝΣΤΑΝΤΙΝΟΣ	ΓΕΝΙΚΟΣ ΔΙΕΥΘΥΝΤΗΣ ΤΗΣ ΤΡΑΠΕΖΑΣ ΠΕΙΡΑΙΩΣ	Ο Ιδιος	09/01/2025	ΑΞΙΩΝ ΧΑ	8,120	34,031.04	Π	Μετοχή	1
10/01/2025	ΦΟΥΝΤΛΙΝΚ ΑΝΩΝΥΜΗ ΕΜΠΟΡΙΚΗ ΚΑΙ ΒΙΟΜΗΧΑΝΙΚΗ ΕΤΑΙΡΙΑ ΤΡΟΦΙΜΩΝ, ΑΝΤΙΠΡΟΣΩΠΕΙΩΝ ΚΑΙ ΔΙΑΝΟΜΩΝ	B	ΚΑΡΑΚΟΥΛΑΚΗΣ ΒΑΣΙΛΕΙΟΣ	Πρόεδρος ΔΣ	Συνδεδεμένο Νομικό Πρόσωπο	09/01/2025	ΕΝΑΛΛΑΚΤΙΚΗ ΑΓΟΡΑ	5,000	2,174.79	A	Μετοχή	1

**Σημειώσεις Γνωστοποιήσεων Συναλλαγών**

Για περισσότερες πληροφορίες επί των γνωστοποιήσεων συναλλαγών επισκεφτείτε την ιστοσελίδα <http://athexgroup.gr/el/web/guest/companies-info-trade-notifications>

[1] - Η Ημερομηνία Υποβολής αφορά την Ημερομηνία που η Γνωστοποίηση παρελήφθη από το Χ.Α.

[2] - Λόγος Υποβολής: Α: Πρόσωπο που ασκεί Διευθυντικά καθήκοντα, Β: Πρόσωπο που έχει στενό δεσμό με πρόσωπο που ασκεί Διευθυντικά καθήκοντα.

[3] - Φύση Συναλλαγής: Α: Αγορά, Π: Πώληση.

[4] - Παρατηρήσεις: 1 - Λόγω Συμμετοχής σε ΑΜΚ, 2 - Λόγω Εξάσκησης Δικαιώματος Προαίρεσης αγοράς μετοχών που παρέχεται στο προσωπικό, 3 - Λόγω Δωρεάς, 4 - Λόγω Συγχώνευσης ή Διάσπασης κλπ, 5 - Λόγω Μετατροπής ή Ανταλλαγής Ομολογιών, 6 - Ανταλλαγή λόγω Προαιρετικής Δημόσιας Πρότασης.

Υποκείμενη Αγορά				Αγορά Παραγώγων													
Ανωτ Τιμή	Κατωτ Τιμή	Τιμή κλεισ.	Μεταβ.	Μήνας Παράδοσης	Ανοιγμα	Ανωτ Τιμή	Κατωτ Τιμή	Τελ Τιμή	Τιμή κλεισ.	Τελευταία ζήτηση	Τελευταία προσφορά	Τιμή Εκκαθάρισης <sup>1</sup>	Υψηλό ζωής	Χαμηλό ζωής	Πράξεις	Όγκος	Ανοικτές θέσεις
<b>FTSE/X.A. Large Cap</b>				(Μονάδα Διαπραγμάτευσης: 1 Μονάδα Δείκτη x 2€, Χρηματικός Διακανονισμός)													
3,693.03	3,662.62	3,662.62	-0.50%	Ιανουάριος 2025	3,672.00	3,690.50	3,653.00	3,670.50	3,670.50	---	---	---	3,690.50	---	103	492	5,104
				Φεβρουάριος 2025	3,684.00	3,691.50	3,652.25	3,669.00	3,669.00	---	---	---	3,691.50	---	26	48	247
				Μάρτιος 2025	---	---	---	---	3,695.50	---	---	---	---	---	---	---	---
				Ιούνιος 2025	---	---	---	---	3,714.00	---	---	---	---	---	---	---	---
				Σεπτέμβριος 2025	---	---	---	---	3,732.75	---	---	---	---	---	---	---	---
				Δεκέμβριος 2025	---	---	---	---	3,751.25	---	---	---	---	---	---	---	---
<b>FTSE/X.A. Τράπεζες</b>				(Μονάδα Διαπραγμάτευσης: 1 Μονάδα Δείκτη x 15€, Χρηματικός Διακανονισμός)													
1,371.88	1,358.03	1,360.29	-0.22%	Μάρτιος 2025	---	---	---	---	1,381.75	---	---	---	1,362.00	---	---	---	1,249
				Ιούνιος 2025	---	---	---	---	1,375.50	---	---	---	---	---	---	---	---
				Σεπτέμβριος 2025	---	---	---	---	1,382.50	---	---	---	---	---	---	---	---
				Δεκέμβριος 2025	---	---	---	---	1,389.25	---	---	---	---	---	---	---	---
<b>MSCI GREECE REBASED</b>				(Μονάδα Διαπραγμάτευσης: 1 Μονάδα Δείκτη x 2€, Χρηματικός Διακανονισμός)													
5,821.68	5,765.70	5,766.26	-0.45%	Ιανουάριος 2025	---	---	---	---	5,708.50	---	---	---	5,375.00	---	---	---	---
				Φεβρουάριος 2025	---	---	---	---	5,806.50	---	---	---	---	---	---	---	---
				Μάρτιος 2025	---	---	---	---	5,815.50	---	---	---	---	---	---	---	---
				Απρίλιος 2025	---	---	---	---	5,824.50	---	---	---	---	---	---	---	---
				Μάιος 2025	---	---	---	---	5,833.50	---	---	---	---	---	---	---	---
				Ιούνιος 2025	---	---	---	---	5,844.75	---	---	---	---	---	---	---	---
				Σεπτέμβριος 2025	---	---	---	---	5,874.00	---	---	---	---	---	---	---	---
				Δεκέμβριος 2025	---	---	---	---	5,903.25	---	---	---	---	---	---	---	---

Σημειώσεις Παραγώγων

Τις τιμές εκκαθάρισης και τις τελικές ανοικτές θέσεις μπορείτε να τις ανακτήσετε στο ακόλουθο path <http://www.helex.gr/el/web/guest/statistics-end-of-day-derivatives>

Υποκείμενη Αγορά				Αγορά Παραγώγων													
Ανωτ Τιμή	Κατωτ Τιμή	Τιμή κλεισ.	Μεταβ.	Μήνας Παράδοσης	Άνοιγμα	Ανωτ Τιμή	Κατωτ Τιμή	Τελ Τιμή	Τιμή κλεισ.	Τελευταία ζήτηση	Τελευταία προσφορά	Τιμή Εκκαθάρισης*	Υψηλό ζωής	Χαμηλό ζωής	Πράξεις	Όγκος	Ανοικτές θέσεις
(Μέγεθος Συμβολαίου: 100 Χρεόγραφα, Φυσική Παράδοση)																	
<b>ALPHA ΥΠΗΡΕΣΙΩΝ ΣΥΜΜ (ΚΟ)</b>				Μάρτιος 2025	1.73	1.76	1.72	1.72	1.72	---	---	---	1.76	---	262	20,797	151,434
1.7505	1.717	1.718	-0.29%	Ιούνιος 2025	---	---	---	---	1.76	---	---	---	1.75	---	---	---	---
				Σεπτέμβριος 2025	---	---	---	---	1.75	---	---	---	---	---	---	---	---
				Δεκέμβριος 2025	---	---	---	---	1.76	---	---	---	---	---	---	---	---
(Μέγεθος Συμβολαίου: 100 Χρεόγραφα, Φυσική Παράδοση)																	
<b>AUTOHELLAS (ΚΟ)</b>				Μάρτιος 2025	11.32	11.32	11.13	11.13	11.13	---	---	---	11.32	---	3	3	111
11.34	11.08	11.14	0.36%	Ιούνιος 2025	---	---	---	---	11.20	---	---	---	---	---	---	---	---
				Σεπτέμβριος 2025	---	---	---	---	11.26	---	---	---	---	---	---	---	---
				Δεκέμβριος 2025	---	---	---	---	11.31	---	---	---	---	---	---	---	---
(Μέγεθος Συμβολαίου: 100 Χρεόγραφα, Φυσική Παράδοση)																	
<b>BANK OF CYPRUS (ΚΟ)</b>				Μάρτιος 2025	---	---	---	---	4.77	---	---	---	4.77	---	---	---	15
4.77	4.73	4.77	0.42%	Ιούνιος 2025	---	---	---	---	4.79	---	---	---	---	---	---	---	---
				Σεπτέμβριος 2025	---	---	---	---	4.82	---	---	---	---	---	---	---	---
				Δεκέμβριος 2025	---	---	---	---	4.84	---	---	---	---	---	---	---	---
(Μέγεθος Συμβολαίου: 100 Χρεόγραφα, Φυσική Παράδοση)																	
<b>CENERGY HOLDINGS (ΚΑ)</b>				Μάρτιος 2025	10.01	10.05	9.99	10.05	10.05	---	---	---	10.05	---	57	899	5,749
10.08	9.96	10.04	0.40%	Ιούνιος 2025	---	---	---	---	10.09	---	---	---	---	---	---	---	---
				Σεπτέμβριος 2025	---	---	---	---	10.14	---	---	---	---	---	---	---	---
				Δεκέμβριος 2025	---	---	---	---	10.19	---	---	---	---	---	---	---	---
(Μέγεθος Συμβολαίου: 100 Χρεόγραφα, Φυσική Παράδοση)																	
<b>COCA-COLA HBC AG (ΚΟ)</b>				Μάρτιος 2025	33.00	33.00	33.00	33.00	33.00	---	---	---	34.50	---	1	5	124
33.5	33.08	33.12	-1.37%	Ιούνιος 2025	---	---	---	---	33.88	---	---	---	---	---	---	---	---
				Σεπτέμβριος 2025	---	---	---	---	34.05	---	---	---	---	---	---	---	---
				Δεκέμβριος 2025	---	---	---	---	34.22	---	---	---	---	---	---	---	---
(Μέγεθος Συμβολαίου: 100 Χρεόγραφα, Φυσική Παράδοση)																	
<b>EUROBANK HOLDINGS (ΚΟ)</b>				Μάρτιος 2025	2.36	2.38	2.33	2.33	2.33	---	---	---	2.38	---	71	789	18,630
2.379	2.332	2.343	-0.59%	Ιούνιος 2025	---	---	---	---	2.36	---	---	---	2.36	---	---	1	
				Σεπτέμβριος 2025	---	---	---	---	2.39	---	---	---	---	---	---	---	---
				Δεκέμβριος 2025	---	---	---	---	2.40	---	---	---	---	---	---	---	---
(Μέγεθος Συμβολαίου: 100 Χρεόγραφα, Φυσική Παράδοση)																	
<b>FOURLIS ΣΥΜΜΕΤΟΧΩΝ (ΚΟ)</b>				Μάρτιος 2025	4.05	4.07	4.02	4.02	4.02	---	---	---	4.07	---	9	28	1,038
4.06	3.955	3.955	-1.13%	Ιούνιος 2025	---	---	---	---	4.04	---	---	---	---	---	---	---	---
				Σεπτέμβριος 2025	---	---	---	---	4.06	---	---	---	---	---	---	---	---
				Δεκέμβριος 2025	---	---	---	---	4.08	---	---	---	---	---	---	---	---

**Σημειώσεις Παραγώγων**

Τις τιμές εκκαθάρισης και τις τελικές ανοικτές θέσεις μπορείτε να τις ανακτήσετε στο ακόλουθο path <http://www.helex.gr/el/web/guest/statistics-end-of-day-derivatives>

Υποκείμενη Αγορά				Αγορά Παραγώγων										Ανοικτές θέσεις			
Ανωτ Τιμή	Κατωτ Τιμή	Τιμή κλεισ.	Μεταβ.	Μήνας Παράδοσης	Άνοιγμα	Ανωτ Τιμή	Κατωτ Τιμή	Τελ Τιμή	Τιμή κλεισ.	Τελευταία ζήτηση	Τελευταία προσφορά	Τιμή Εκκαθάρισης*	Υψηλό ζωής	Χαμηλό ζωής	Πράξεις	Όγκος	Ανοικτές θέσεις
<b>HELLENIQ ENERGY (ΚΟ)</b>																	
7.735	7.6	7.6	-1.30%	(Μέγεθος Συμβολαίου: 100 Χρεόγραφα, Φυσική Παράδοση)													
				Μάρτιος 2025	7.55	7.55	7.40	7.40	7.40	---	---		7.65	---	11	103	5,161
				Ιούνιος 2025	---	---	---	---	7.77	---	---		---	---	---	---	---
				Σεπτέμβριος 2025	---	---	---	---	7.81	---	---		---	---	---	---	---
				Δεκέμβριος 2025	---	---	---	---	7.85	---	---		---	---	---	---	---
<b>INTRACOM HOLDINGS (ΚΟ)</b>																	
3.22	3.09	3.09	-2.68%	(Μέγεθος Συμβολαίου: 100 Χρεόγραφα, Φυσική Παράδοση)													
				Μάρτιος 2025	3.22	3.23	3.11	3.12	3.12	---	---		3.23	---	86	1,221	9,405
				Ιούνιος 2025	---	---	---	---	3.20	---	---		---	---	---	---	---
				Σεπτέμβριος 2025	---	---	---	---	3.22	---	---		---	---	---	---	---
				Δεκέμβριος 2025	---	---	---	---	3.24	---	---		---	---	---	---	---
<b>JUMBO (ΚΟ)</b>																	
25.74	25.52	25.7	0.78%	(Μέγεθος Συμβολαίου: 100 Χρεόγραφα, Φυσική Παράδοση)													
				Μάρτιος 2025	25.50	25.65	25.50	25.65	25.65	---	---		26.60	---	6	8	384
				Ιούνιος 2025	---	---	---	---	25.73	---	---		---	---	---	---	---
				Σεπτέμβριος 2025	---	---	---	---	25.86	---	---		---	---	---	---	---
				Δεκέμβριος 2025	---	---	---	---	25.99	---	---		---	---	---	---	---
<b>LAMDA DEVELOPMENT(ΚΟ)</b>																	
7.36	7.22	7.22	-2.03%	(Μέγεθος Συμβολαίου: 100 Χρεόγραφα, Φυσική Παράδοση)													
				Μάρτιος 2025	7.39	7.39	7.22	7.22	7.22	---	---		7.57	---	22	92	6,098
				Ιούνιος 2025	---	---	---	---	7.44	---	---		---	---	---	---	---
				Σεπτέμβριος 2025	---	---	---	---	7.47	---	---		---	---	---	---	---
				Δεκέμβριος 2025	---	---	---	---	7.51	---	---		---	---	---	---	---
<b>METLEN ENERGY &amp; METALS (ΚΟ)</b>																	
34.38	33.88	33.88	-0.88%	(Μέγεθος Συμβολαίου: 100 Χρεόγραφα, Φυσική Παράδοση)													
				Μάρτιος 2025	34.35	34.59	34.13	34.13	34.13	---	---		35.19	---	35	104	6,005
				Ιούνιος 2025	---	---	---	---	34.49	---	---		---	---	---	---	---
				Σεπτέμβριος 2025	---	---	---	---	34.66	---	---		---	---	---	---	---
				Δεκέμβριος 2025	---	---	---	---	34.83	---	---		---	---	---	---	---
<b>MIG (ΚΟ)</b>																	
3.08	3.01	3.03	0.00%	(Μέγεθος Συμβολαίου: 100 Χρεόγραφα, Φυσική Παράδοση)													
				Μάρτιος 2025	3.05	3.07	3.05	3.05	3.05	---	---		3.07	---	4	6	159
				Ιούνιος 2025	---	---	---	---	3.06	---	---		---	---	---	---	---
				Σεπτέμβριος 2025	---	---	---	---	3.07	---	---		---	---	---	---	---
				Δεκέμβριος 2025	---	---	---	---	3.09	---	---		---	---	---	---	---
<b>QUEST ΣΥΜΜΕΤΟΧΩΝ (ΚΟ)</b>																	
6.24	6	6.06	-1.62%	(Μέγεθος Συμβολαίου: 100 Χρεόγραφα, Φυσική Παράδοση)													
				Μάρτιος 2025	6.19	6.24	6.18	6.22	6.22	---	---		6.24	---	7	18	171
				Ιούνιος 2025	---	---	---	---	6.22	---	---		---	---	---	---	---
				Σεπτέμβριος 2025	---	---	---	---	6.25	---	---		---	---	---	---	---
				Δεκέμβριος 2025	---	---	---	---	6.28	---	---		---	---	---	---	---

Σημειώσεις Παραγώγων

Τις τιμές εκκαθάρισης και τις τελικές ανοικτές θέσεις μπορείτε να τις ανακτήσετε στο ακόλουθο path <http://www.helex.gr/el/web/guest/statistics-end-of-day-derivatives>

Υποκείμενη Αγορά				Αγορά Παραγώγων													
Ανωτ Τιμή	Κατωτ Τιμή	Τιμή κλεισ.	Μεταβ.	Μήνας Παράδοσης	Άνοιγμα	Ανωτ Τιμή	Κατωτ Τιμή	Τελ Τιμή	Τιμή κλεισ.	Τελευταία ζήτηση	Τελευταία προσφορά	Τιμή Εκκαθάρισης*	Υψηλό ζωής	Χαμηλό ζωής	Πράξεις	Όγκος	Ανοικτές θέσεις
(Μέγεθος Συμβολαίου: 100 Χρεόγραφα, Φυσική Παράδοση)																	
<b>ΤΙΤΑΝ CEMENT (ΚΑ)</b>				Μάρτιος 2025	39.68	39.88	39.68	39.88	39.88	---	---	---	40.56	---	6	18	508
40.2	39.6	40.2	1.39%	Ιούνιος 2025	---	---	---	---	40.01	---	---	---	---	---	---	---	---
				Σεπτέμβριος 2025	---	---	---	---	40.21	---	---	---	---	---	---	---	---
				Δεκέμβριος 2025	---	---	---	---	40.41	---	---	---	---	---	---	---	---
(Μέγεθος Συμβολαίου: 100 Χρεόγραφα, Φυσική Παράδοση)																	
<b>ΒΙΟΗΑΛCO SA/NV (ΚΑ)</b>				Μάρτιος 2025	5.90	5.96	5.80	5.82	5.82	---	---	---	5.98	---	67	219	5,793
5.93	5.8	5.8	-1.19%	Ιούνιος 2025	---	---	---	---	6.08	---	---	---	5.96	---	---	---	5
				Σεπτέμβριος 2025	---	---	---	---	5.95	---	---	---	---	---	---	---	---
				Δεκέμβριος 2025	---	---	---	---	5.98	---	---	---	---	---	---	---	---
(Μέγεθος Συμβολαίου: 100 Χρεόγραφα, Φυσική Παράδοση)																	
<b>ΑΒΑΞ Α.Ε. (ΚΟ)</b>				Μάρτιος 2025	1.70	1.74	1.70	1.70	1.70	---	---	---	1.80	---	12	56	2,082
1.738	1.69	1.698	-1.85%	Ιούνιος 2025	---	---	---	---	1.75	---	---	---	---	---	---	---	---
				Σεπτέμβριος 2025	---	---	---	---	1.75	---	---	---	---	---	---	---	---
				Δεκέμβριος 2025	---	---	---	---	1.76	---	---	---	---	---	---	---	---
(Μέγεθος Συμβολαίου: 100 Χρεόγραφα, Φυσική Παράδοση)																	
<b>ΑΔΜΗΕ ΣΥΜΜΕΤΟΧΩΝ Α.Ε. (ΚΟ)</b>				Μάρτιος 2025	2.84	2.85	2.75	2.75	2.75	---	---	---	2.85	---	30	448	24,941
2.82	2.75	2.77	-1.07%	Ιούνιος 2025	---	---	---	---	2.83	---	---	---	---	---	---	---	---
				Σεπτέμβριος 2025	---	---	---	---	2.84	---	---	---	---	---	---	---	---
				Δεκέμβριος 2025	---	---	---	---	2.85	---	---	---	---	---	---	---	---
(Μέγεθος Συμβολαίου: 100 Χρεόγραφα, Φυσική Παράδοση)																	
<b>ΑΕΡΟΠΟΡΙΑ ΑΙΓΑΙΟΥ (ΚΟ)</b>				Μάρτιος 2025	10.42	10.54	10.42	10.42	10.42	---	---	---	10.90	---	35	107	3,617
10.52	10.33	10.37	-0.10%	Ιούνιος 2025	---	---	---	---	10.47	---	---	---	---	---	---	---	---
				Σεπτέμβριος 2025	---	---	---	---	10.53	---	---	---	---	---	---	---	---
				Δεκέμβριος 2025	---	---	---	---	10.58	---	---	---	---	---	---	---	---
(Μέγεθος Συμβολαίου: 101 Χρεόγραφα, Φυσική Παράδοση)																	
<b>ΑΚΤΟΡ Α.Ε. ΣΥΜ/ΧΩΝ (ΚΟ)</b>				Μάρτιος 2025	4.83	4.83	4.75	4.76	4.76	---	---	---	4.85	4.75	109	964	2,167
4.815	4.71	4.74	-1.66%	Ιούνιος 2025	---	---	---	---	4.86	---	---	---	---	---	---	---	---
				Σεπτέμβριος 2025	---	---	---	---	4.89	---	---	---	---	---	---	---	---
				Δεκέμβριος 2025	---	---	---	---	4.91	---	---	---	---	---	---	---	---
(Μέγεθος Συμβολαίου: 100 Χρεόγραφα, Φυσική Παράδοση)																	
<b>ΓΕΚ ΤΕΡΝΑ (ΚΟ)</b>				Μάρτιος 2025	18.60	18.70	18.50	18.50	18.50	---	---	---	19.10	---	17	190	11,807
18.6	18.4	18.48	-0.54%	Ιούνιος 2025	---	---	---	---	18.75	---	---	---	---	---	---	---	---
				Σεπτέμβριος 2025	---	---	---	---	18.84	---	---	---	---	---	---	---	---
				Δεκέμβριος 2025	---	---	---	---	18.94	---	---	---	---	---	---	---	---

**Σημειώσεις Παραγώγων**

Τις τιμές εκκαθάρισης και τις τελικές ανοικτές θέσεις μπορείτε να τις ανακτήσετε στο ακόλουθο path <http://www.helex.gr/el/web/guest/statistics-end-of-day-derivatives>

Υποκείμενη Αγορά				Αγορά Παραγώγων										Ανοικτές θέσεις			
Ανωτ Τιμή	Κατωτ Τιμή	Τιμή κλεισ.	Μεταβ.	Μήνας Παράδοσης	Άνοιγμα	Ανωτ Τιμή	Κατωτ Τιμή	Τελ Τιμή	Τιμή κλεισ.	Τελευταία ζήτηση	Τελευταία προσφορά	Τιμή Εκκαθάρισης*	Υψηλό ζωής	Χαμηλό ζωής	Πράξεις	Όγκος	Ανοικτές θέσεις
(Μέγεθος Συμβολαίου: 100 Χρεόγραφα, Φυσική Παράδοση)																	
<b>ΔΕΗ (ΚΟ)</b>				<b>Μάρτιος 2025</b>	12.80	12.87	12.52	12.57	12.57	---	---	---	12.92	---	76	658	22,442
12.77	12.46	12.51	-1.26%	<b>Ιούνιος 2025</b>	---	---	---	---	12.85	---	---	---	12.88	---	---	---	---
				<b>Σεπτέμβριος 2025</b>	---	---	---	---	12.85	---	---	---	---	---	---	---	---
				<b>Δεκέμβριος 2025</b>	---	---	---	---	12.91	---	---	---	---	---	---	---	---
(Μέγεθος Συμβολαίου: 100 Χρεόγραφα, Φυσική Παράδοση)																	
<b>ΔΙΕΘΝΗΣ ΑΕΡΟΛΙΜΕΝΑΣ ΑΘΗΝΩΝ(ΚΟ)</b>				<b>Μάρτιος 2025</b>	---	---	---	---	8.25	---	---	---	8.27	---	---	---	321
8.256	8.122	8.22	-0.10%	<b>Ιούνιος 2025</b>	---	---	---	---	8.30	---	---	---	---	---	---	---	---
				<b>Σεπτέμβριος 2025</b>	---	---	---	---	8.34	---	---	---	---	---	---	---	---
				<b>Δεκέμβριος 2025</b>	---	---	---	---	8.39	---	---	---	---	---	---	---	---
(Μέγεθος Συμβολαίου: 100 Χρεόγραφα, Φυσική Παράδοση)																	
<b>ΕΘΝΙΚΗ ΤΡΑΠΕΖΑ (ΚΟ)</b>				<b>Μάρτιος 2025</b>	8.05	8.12	8.05	8.08	8.08	---	---	---	8.12	---	148	1,234	15,288
8.08	8	8.05	0.03%	<b>Ιούνιος 2025</b>	---	---	---	---	8.16	---	---	---	8.15	---	---	---	---
				<b>Σεπτέμβριος 2025</b>	---	---	---	---	8.16	---	---	---	---	---	---	---	---
				<b>Δεκέμβριος 2025</b>	---	---	---	---	8.20	---	---	---	---	---	---	---	---
(Μέγεθος Συμβολαίου: 100 Χρεόγραφα, Φυσική Παράδοση)																	
<b>ΕΛΒΑΛΧΑΛΚΟΡ (ΚΟ)</b>				<b>Μάρτιος 2025</b>	2.28	2.28	2.14	2.15	2.15	---	---	---	2.28	---	60	436	8,763
2.235	2.15	2.15	-3.80%	<b>Ιούνιος 2025</b>	---	---	---	---	2.26	---	---	---	---	---	---	---	---
				<b>Σεπτέμβριος 2025</b>	---	---	---	---	2.27	---	---	---	---	---	---	---	---
				<b>Δεκέμβριος 2025</b>	---	---	---	---	2.28	---	---	---	---	---	---	---	---
(Μέγεθος Συμβολαίου: 100 Χρεόγραφα, Φυσική Παράδοση)																	
<b>ΕΛΛΑΚΤΩΡ (ΚΟ)</b>				<b>Μάρτιος 2025</b>	2.25	2.25	2.20	2.20	2.20	---	---	---	2.37	---	61	655	2,721
2.245	2.19	2.19	-1.35%	<b>Ιούνιος 2025</b>	---	---	---	---	2.24	---	---	---	---	---	---	---	---
				<b>Σεπτέμβριος 2025</b>	---	---	---	---	2.25	---	---	---	---	---	---	---	---
				<b>Δεκέμβριος 2025</b>	---	---	---	---	2.26	---	---	---	---	---	---	---	---
(Μέγεθος Συμβολαίου: 100 Χρεόγραφα, Φυσική Παράδοση)																	
<b>ΕΛΛΗΝ. ΧΡΗΜΑΤΙΣΤΗΡΙΑ-Χ.Α. (ΚΟ)</b>				<b>Μάρτιος 2025</b>	4.85	4.85	4.77	4.80	4.80	---	---	---	4.90	---	20	84	3,663
4.86	4.72	4.75	-2.06%	<b>Ιούνιος 2025</b>	---	---	---	---	4.89	---	---	---	---	---	---	---	---
				<b>Σεπτέμβριος 2025</b>	---	---	---	---	4.92	---	---	---	---	---	---	---	---
				<b>Δεκέμβριος 2025</b>	---	---	---	---	4.94	---	---	---	---	---	---	---	---
(Μέγεθος Συμβολαίου: 100 Χρεόγραφα, Φυσική Παράδοση)																	
<b>ΕΥΔΑΠ (ΚΟ)</b>				<b>Μάρτιος 2025</b>	5.96	5.98	5.91	5.91	5.91	---	---	---	6.02	---	6	35	3,943
5.92	5.84	5.9	-0.34%	<b>Ιούνιος 2025</b>	---	---	---	---	5.97	---	---	---	---	---	---	---	---
				<b>Σεπτέμβριος 2025</b>	---	---	---	---	6.00	---	---	---	---	---	---	---	---
				<b>Δεκέμβριος 2025</b>	---	---	---	---	6.03	---	---	---	---	---	---	---	---

**Σημειώσεις Παραγώγων**

Τις τιμές εκκαθάρισης και τις τελικές ανοικτές θέσεις μπορείτε να τις ανακτήσετε στο ακόλουθο path <http://www.helex.gr/el/web/guest/statistics-end-of-day-derivatives>

Υποκείμενη Αγορά					Αγορά Παραγώγων													
Ανωτ Τιμή	Κατωτ Τιμή	Τιμή κλεισ.	Μεταβ.	Μήνας Παράδοσης	Άνοιγμα	Ανωτ Τιμή	Κατωτ Τιμή	Τελ Τιμή	Τιμή κλεισ.	Τελευταία ζήτηση	Τελευταία προσφορά	Τιμή Εκκαθάρισης*	Υψηλό ζωής	Χαμηλό ζωής	Πράξεις	Όγκος	Ανοικτές θέσεις	
(Μέγεθος Συμβολαίου: 100 Χρεόγραφα, Φυσική Παράδοση)																		
<b>ΜΟΤΟΡ ΟΪΛ (ΚΟ)</b>					Μάρτιος 2025	21.30	21.39	21.30	21.37	21.37	---	---	---	21.66	---	24	140	6,732
21.38	21.16	21.3	0.47%	Ιούνιος 2025	---	---	---	---	21.39	---	---	---	---	---	---	---	---	
					Σεπτέμβριος 2025	---	---	---	---	21.50	---	---	---	---	---	---	---	
					Δεκέμβριος 2025	---	---	---	---	21.61	---	---	---	---	---	---	---	
(Μέγεθος Συμβολαίου: 100 Χρεόγραφα, Φυσική Παράδοση)																		
<b>ΟΛΠ (ΚΟ)</b>					Μάρτιος 2025	---	---	---	---	29.61	---	---	30.44	---	---	---	128	
30.5	30.15	30.2	-0.16%	Ιούνιος 2025	---	---	---	---	30.52	---	---	---	---	---	---	---	---	
					Σεπτέμβριος 2025	---	---	---	---	30.68	---	---	---	---	---	---	---	
					Δεκέμβριος 2025	---	---	---	---	30.83	---	---	---	---	---	---	---	
(Μέγεθος Συμβολαίου: 100 Χρεόγραφα, Φυσική Παράδοση)																		
<b>ΟΠΑΠ (ΚΟ)</b>					Μάρτιος 2025	15.88	15.88	15.81	15.83	15.83	---	---	16.18	---	3	15	1,086	
15.85	15.56	15.56	-0.89%	Ιούνιος 2025	---	---	---	---	15.84	---	---	---	---	---	---	---	---	
					Σεπτέμβριος 2025	---	---	---	---	15.92	---	---	---	---	---	---	---	
					Δεκέμβριος 2025	---	---	---	---	16.00	---	---	---	---	---	---	---	
(Μέγεθος Συμβολαίου: 100 Χρεόγραφα, Φυσική Παράδοση)																		
<b>ΟΤΕ (ΚΟ)</b>					Μάρτιος 2025	15.15	15.20	14.92	14.92	14.92	---	---	15.20	---	52	349	2,721	
15.11	14.83	14.83	-1.79%	Ιούνιος 2025	---	---	---	---	15.24	---	---	---	---	---	---	---	---	
					Σεπτέμβριος 2025	---	---	---	---	15.31	---	---	---	---	---	---	---	
					Δεκέμβριος 2025	---	---	---	---	15.39	---	---	---	---	---	---	---	
(Μέγεθος Συμβολαίου: 100 Χρεόγραφα, Φυσική Παράδοση)																		
<b>ΠΕΙΡΑΙΩΣ FINANCIAL HOLD (ΚΟ)</b>					Μάρτιος 2025	4.22	4.25	4.20	4.20	4.20	---	---	4.25	---	280	8,176	71,171	
4.228	4.167	4.19	-0.12%	Ιούνιος 2025	---	---	---	---	4.20	---	---	---	4.20	---	---	---	---	
					Σεπτέμβριος 2025	---	---	---	---	4.25	---	---	---	---	---	---	---	
					Δεκέμβριος 2025	---	---	---	---	4.28	---	---	---	---	---	---	---	
(Μέγεθος Συμβολαίου: 100 Χρεόγραφα, Φυσική Παράδοση)																		
<b>ΤΕΡΝΑ ΕΝΕΡΓΕΙΑΚΗ (ΚΟ)</b>					Μάρτιος 2025	---	---	---	---	19.97	---	---	20.13	---	---	---	26	
20.04	20	20.04	0.00%															
(Μέγεθος Συμβολαίου: 100 Χρεόγραφα, Φυσική Παράδοση)																		
<b>ΤΡΑΠΕΖΑ ΟΡΤΙΜΑ BANK (ΚΟ)</b>					Μάρτιος 2025	---	---	---	---	12.58	---	---	12.83	---	---	---	65	
12.88	12.68	12.8	0.31%	Ιούνιος 2025	---	---	---	---	12.87	---	---	---	---	---	---	---	---	
					Σεπτέμβριος 2025	---	---	---	---	12.94	---	---	---	---	---	---	---	
					Δεκέμβριος 2025	---	---	---	---	13.00	---	---	---	---	---	---	---	

Σημειώσεις Παραγώγων

Τις τιμές εκκαθάρισης και τις τελικές ανοικτές θέσεις μπορείτε να τις ανακτήσετε στο ακόλουθο path <http://www.helex.gr/el/web/guest/statistics-end-of-day-derivatives>

FTSE/X.A. Large Cap

(Μονάδα Διαπραγμάτευσης: 1 Μονάδα Δείκτη x 2€ - Τρόπος Εξάσκησης: Ευρωπαϊκός, Χρηματικός Διακανονισμός)

Τιμή Εξάσκησης	Δικαιώματα Αγοράς													Δικαιώματα Πώλησης																		
	Ιανουάριος 2025				Φεβρουάριος 2025				Λοιποί Μήνες					Ιανουάριος 2025				Φεβρουάριος 2025				Λοιποί Μήνες										
	Άνοιγμα	Ανιγτ Τιμή	Κατωτ Τιμή	Τελ Τιμή	Τιμή κλεισ.	Όγκος	Ανοικτές θέσεις	Άνοιγμα	Ανιγτ Τιμή	Κατωτ Τιμή	Τελ Τιμή	Τιμή κλεισ.	Όγκος	Ανοικτές θέσεις	Όγκος	Ανοικτές θέσεις	Άνοιγμα	Ανιγτ Τιμή	Κατωτ Τιμή	Τελ Τιμή	Τιμή κλεισ.	Όγκος	Ανοικτές θέσεις	Όγκος	Ανοικτές θέσεις	Όγκος	Ανοικτές θέσεις	Τιμή Εξάσκησης				
3,000	-	-	-	-	-	-	-	-	-	-	-	-	-	-	-	-	-	-	-	-	-	-	-	-	-	-	-	-	3,000			
3,050	0.00	0.00	0.00	-	630.00	-	-	0.00	0.00	0.00	-	630.00	-	-	-	0.00	0.00	0.00	-	0.01	-	-	-	-	-	-	-	-	3,050			
3,100	0.00	0.00	0.00	-	580.00	-	-	0.00	0.00	0.00	-	580.00	-	-	-	0.00	0.00	0.00	-	0.01	-	-	-	-	-	-	-	-	3,100			
3,150	0.00	0.00	0.00	-	530.00	-	-	0.00	0.00	0.00	-	530.00	-	-	-	0.00	0.00	0.00	-	0.01	-	-	-	-	-	-	-	-	3,150			
3,200	0.00	0.00	0.00	-	480.00	-	-	0.00	0.00	0.00	-	481.00	-	-	-	0.00	0.00	0.00	-	0.01	-	-	-	-	-	-	-	-	3,200			
3,250	0.00	0.00	0.00	-	430.00	-	-	0.00	0.00	0.00	-	432.00	-	-	-	0.00	0.00	0.00	-	0.01	-	12	-	-	-	-	-	-	3,250			
3,300	0.00	0.00	0.00	-	380.00	-	-	0.00	0.00	0.00	-	384.00	-	-	-	0.00	0.00	0.00	-	0.01	-	-	-	-	-	-	-	-	3,300			
3,350	0.00	0.00	0.00	-	330.00	-	-	0.00	0.00	0.00	-	337.00	-	-	-	0.00	0.00	0.00	-	0.01	-	-	-	-	-	-	-	-	3,350			
3,400	0.00	0.00	0.00	-	280.00	-	-	0.00	0.00	0.00	-	292.00	-	-	-	0.00	0.00	0.00	-	0.05	-	34	-	-	-	-	-	-	3,400			
3,450	0.00	0.00	0.00	-	230.00	-	40	0.00	0.00	0.00	-	249.00	-	20	-	0.00	0.00	0.00	-	0.27	-	40	-	-	-	-	-	-	3,450			
3,500	0.00	0.00	0.00	-	181.00	-	1	0.00	0.00	0.00	-	208.00	-	-	-	0.00	0.00	0.00	-	1.20	-	208	-	-	-	-	-	-	3,500			
3,550	0.00	0.00	0.00	-	134.00	-	31	0.00	0.00	0.00	-	171.00	-	40	-	0.00	0.00	0.00	-	4.20	-	42	-	-	-	-	-	-	3,550			
3,600	0.00	0.00	0.00	-	92.00	-	21	0.00	0.00	0.00	-	138.00	-	-	-	0.00	0.00	0.00	-	11.50	-	46	-	-	65.00	65.00	65.00	65.00	65.00	2	18	3,600
3,650	60.00	60.00	54.00	54.00	54.00	2	30	0.00	0.00	0.00	-	109.00	-	-	-	0.00	60.00	0.00	-	26.25	-	30	-	-	75.00	89.50	75.00	89.50	89.50	8	20	3,650
3,700	31.00	31.00	31.00	31.00	31.00	5	5	0.00	0.00	0.00	-	84.00	-	15	-	0.00	31.00	0.00	-	50.50	-	1	-	-	0.00	0.00	0.00	-	103.00	-	1	3,700
3,750	10.50	10.50	10.50	10.50	10.50	20	-	0.00	0.00	0.00	-	63.50	-	5	-	0.00	10.50	0.00	-	84.50	-	-	-	-	0.00	0.00	0.00	-	132.00	-	-	3,750
3,800	0.00	0.00	0.00	-	5.90	-	-	0.00	0.00	0.00	-	46.75	-	-	-	0.00	0.00	0.00	-	126.00	-	-	-	-	0.00	0.00	0.00	-	165.00	-	-	3,800
3,850	0.00	0.00	0.00	-	2.00	-	-	0.00	0.00	0.00	-	33.75	-	-	-	0.00	0.00	0.00	-	172.00	-	-	-	-	0.00	0.00	0.00	-	202.00	-	-	3,850
3,900	0.00	0.00	0.00	-	0.59	-	-	0.00	0.00	0.00	-	23.50	-	-	-	0.00	0.00	0.00	-	220.00	-	-	-	-	0.00	0.00	0.00	-	242.00	-	-	3,900
3,950	0.00	0.00	0.00	-	0.15	-	-	0.00	0.00	0.00	-	16.25	-	-	-	0.00	0.00	0.00	-	270.00	-	-	-	-	0.00	0.00	0.00	-	284.00	-	-	3,950
<b>Σύνολο:</b>						27	128						0	80	0	0						0	413						10	57	0	0
<b>Αριθμός Πράξεων:</b>							4						0	0								0							5	0		



ALPHA ΥΠΗΡΕΣΙΩΝ ΣΥΜΜ (ΚΟ)

(Μέγεθος Συμβολαίου: 100 Χρέεγραφα, Τρόπος Εξάσκησης: Αμερικάνικος, Φυσική Παράδοση)

Τιμή Εξάσκησης	Δικαιώματα Αγοράς												Δικαιώματα Πώλησης																			
	Ιανουάριος 2025						Φεβρουάριος 2025						Λοιποί Μήνες		Ιανουάριος 2025						Φεβρουάριος 2025						Λοιποί Μήνες		Τιμή Εξάσκησης			
	Άνοιγμα	Ανιτ Τιμή	Καπιτ Τιμή	Τελ Τιμή	Τιμή κλεισ.	Όγκος	Άνοιγτες θέσεις	Άνοιγμα	Ανιτ Τιμή	Καπιτ Τιμή	Τελ Τιμή	Τιμή κλεισ.	Όγκος	Άνοιγτες θέσεις	Όγκος	Άνοιγτες θέσεις	Άνοιγμα	Ανιτ Τιμή	Καπιτ Τιμή	Τελ Τιμή	Τιμή κλεισ.	Όγκος	Άνοιγτες θέσεις	Όγκος	Άνοιγτες θέσεις	Όγκος	Άνοιγτες θέσεις					
0.950	0.000	0.000	0.000	0.770	-	-											0.000	0.000	0.000	0.001	-	-										
1.000	0.000	0.000	0.000	0.720	-	-	0.000	0.000	0.000	0.722	-	-					0.000	0.000	0.000	0.001	-	-	0.000	0.000	0.000	0.001	-	-				0.010
1.100	0.000	0.000	0.000	0.620	-	-	0.000	0.000	0.000	0.623	-	-					0.000	0.000	0.000	0.001	-	-	0.000	0.000	0.000	0.001	-	-				0.011
1.200	0.000	0.000	0.000	0.521	-	-	0.000	0.000	0.000	0.523	-	-					0.000	0.000	0.000	0.001	-	-	0.000	0.000	0.000	0.001	-	-				0.012
1.300	0.000	0.000	0.000	0.421	-	-	0.000	0.000	0.000	0.423	-	-					0.000	0.000	0.000	0.001	-	-	0.000	0.000	0.000	0.001	-	-				0.013
1.400	0.000	0.000	0.000	0.321	-	-	0.000	0.000	0.000	0.325	-	-					0.000	0.000	0.000	0.002	-	-	0.000	0.000	0.000	0.002	-	-				0.014
1.500	0.000	0.000	0.000	0.223	-	-	0.000	0.000	0.000	0.231	-	-					0.000	0.000	0.000	0.003	-	-	0.000	0.000	0.000	0.008	-	-				0.015
1.600	0.000	0.000	0.000	0.135	-	-	0.000	0.000	0.000	0.149	-	-					0.000	0.000	0.000	0.014	-	-	0.000	0.000	0.000	0.026	-	-				0.016
1.700	0.000	0.000	0.000	0.068	-	-	0.000	0.000	0.000	0.086	-	-					0.000	0.000	0.000	0.047	-	-	0.000	0.000	0.000	0.062	-	-				0.017
1.800	0.000	0.000	0.000	0.027	-	-	0.000	0.000	0.000	0.043	-	-					0.000	0.000	0.000	0.106	-	-	0.000	0.000	0.000	0.120	-	-				0.018
1.900	0.000	0.000	0.000	0.009	-	-	0.000	0.000	0.000	0.019	-	-					0.000	0.000	0.000	0.188	-	-	0.000	0.000	0.000	0.196	-	-				0.019
2.000	0.000	0.000	0.000	0.002	-	-	0.000	0.000	0.000	0.007	-	-					0.000	0.000	0.000	0.282	-	-	0.000	0.000	0.000	0.284	-	-				0.020
2.200	0.000	0.000	0.000	0.001	-	-	0.000	0.000	0.000	0.001	-	-					0.000	0.000	0.000	0.480	-	-	0.000	0.000	0.000	0.480	-	-				0.022
2.400	0.000	0.000	0.000	0.001	-	-	0.000	0.000	0.000	0.001	-	-					0.000	0.000	0.000	0.680	-	-	0.000	0.000	0.000	0.680	-	-				0.024
2.600					-	-					-	-									-	-					-	-				0.026
<b>Σύνολο:</b>					0	0					0	0	0	0							0	0					0	0	0	0		
<b>Αριθμός Πράξεων:</b>					0						0		0								0.00						0		0			

ΔΕΗ (ΚΟ)

(Μέγεθος Συμβολαίου: 100 Χρέδγραμμα, Τρόπος Εξάσκησης: Αμερικάνικος, Φυσική Παράδοση)

Τιμή Εξάσκησης	Δικαιώματα Αγοράς												Δικαιώματα Πώλησης												Τιμή Εξάσκησης							
	Ιανουάριος 2025				Φεβρουάριος 2025				Λοιποί Μήνες				Ιανουάριος 2025				Φεβρουάριος 2025				Λοιποί Μήνες											
	Άνοιγμα	Ανιγ. Τιμή	Καπιτ. Τιμή	Τελ. Τιμή	Τιμή κλεισ.	Όγκος	Άνοιγ. θέσεις	Άνοιγμα	Ανιγ. Τιμή	Καπιτ. Τιμή	Τελ. Τιμή	Τιμή κλεισ.	Όγκος	Άνοιγ. θέσεις	Όγκος	Άνοιγ. θέσεις	Άνοιγμα	Ανιγ. Τιμή	Καπιτ. Τιμή	Τελ. Τιμή	Τιμή κλεισ.	Όγκος	Άνοιγ. θέσεις	Όγκος		Άνοιγ. θέσεις						
8.000						-							-														0.080					
8.400	0.000	0.000	0.000		4.27	-	0.000	0.000	0.000		4.29	-	-			0.000	0.000	0.000		0.001	-	-		0.000	0.000	0.000	0.001	-	-		0.084	
8.800	0.000	0.000	0.000		3.87	-	0.000	0.000	0.000		3.89	-	-			0.000	0.000	0.000		0.001	-	-		0.000	0.000	0.000	0.001	-	-		0.088	
9.200	0.000	0.000	0.000		3.47	-	0.000	0.000	0.000		3.49	-	-			0.000	0.000	0.000		0.001	-	-		0.000	0.000	0.000	0.001	-	-		0.092	
9.600	0.000	0.000	0.000		3.07	-	0.000	0.000	0.000		3.09	-	-			0.000	0.000	0.000		0.001	-	-		0.000	0.000	0.000	0.001	-	-		0.096	
10.000	0.000	0.000	0.000		2.67	-	0.000	0.000	0.000		2.70	-	-			0.000	0.000	0.000		0.002	-	-		0.000	0.000	0.000	0.002	-	-		0.100	
11.000	0.000	0.000	0.000		1.67	-	10	0.000	0.000	0.000		1.73	-	-			0.000	0.000	0.000		0.001	-	6		0.000	0.000	0.000	0.035	-	-		0.110
12.000	0.000	0.000	0.000		0.705	-	5	0.000	0.000	0.000		0.905	-	-			0.000	0.000	0.000		0.029	-	-		0.000	0.000	0.000	0.207	-	-		0.120
13.000	0.000	0.000	0.000		0.101	-	-	0.000	0.000	0.000		0.362	-	-			0.000	0.000	0.000		0.426	-	-		0.000	0.000	0.000	0.664	-	-		0.130
14.000	0.000	0.000	0.000		0.002	-	-	0.000	0.000	0.000		0.109	-	-			0.000	0.000	0.000		1.33	-	-		0.000	0.000	0.000	1.41	-	-		0.140
15.000	0.000	0.000	0.000		0.002	-	-	0.000	0.000	0.000		0.023	-	-			0.000	0.000	0.000		2.33	-	-		0.000	0.000	0.000	2.34	-	-		0.150
16.000	0.000	0.000	0.000		0.001	-	-	0.000	0.000	0.000		0.004	-	-			0.000	0.000	0.000		3.33	-	-		0.000	0.000	0.000	3.33	-	-		0.160
17.000	0.000	0.000	0.000		0.001	-	-	0.000	0.000	0.000		0.001	-	-			0.000	0.000	0.000		4.33	-	-		0.000	0.000	0.000	4.33	-	-		0.170
18.000	0.000	0.000	0.000		0.001	-	-	0.000	0.000	0.000		0.001	-	-			0.000	0.000	0.000		5.33	-	-		0.000	0.000	0.000	5.33	-	-		0.180
<b>Σύνολο:</b>						0	15						0	0	0	0					0	6					0	28	0	0		
<b>Αριθμός Πράξεων:</b>						0							0	0							0.00						0		0			

ΕΘΝΙΚΗ ΤΡΑΠΕΖΑ (ΚΟ)

(Μέγεθος Συμβολαίου: 100 Χρέεγραφα, Τρόπος Εξάσκησης: Αμερικάνικος, Φυσική Παράδοση)

Τιμή Εξάσκησης	Δικαιώματα Αγοράς													Δικαιώματα Πώλησης														
	Ιανουάριος 2025				Φεβρουάριος 2025				Λοιποί Μήνες					Ιανουάριος 2025				Φεβρουάριος 2025				Λοιποί Μήνες						
	Άνοιγμα	Ανιτ Τιμή	Καπιτ Τιμή	Τελ Τιμή	Τιμή κλεισ.	Όγκος	Ανοικτές θέσεις	Άνοιγμα	Ανιτ Τιμή	Καπιτ Τιμή	Τελ Τιμή	Τιμή κλεισ.	Όγκος	Ανοικτές θέσεις	Όγκος	Ανοικτές θέσεις	Άνοιγμα	Ανιτ Τιμή	Καπιτ Τιμή	Τελ Τιμή	Τιμή κλεισ.	Όγκος	Ανοικτές θέσεις	Όγκος	Ανοικτές θέσεις	Τιμή Εξάσκησης		
4.800	0.000	0.000	0.000	3.25	-	-	0.000	0.000	0.000		3.26	-	-			0.000	0.000	0.000	0.001	-	-	0.000	0.000	0.000	0.001	-	-	0.048
5.200	0.000	0.000	0.000	2.85	-	-	0.000	0.000	0.000		2.86	-	-			0.000	0.000	0.000	0.001	-	-	0.000	0.000	0.000	0.001	-	-	0.052
5.600	0.000	0.000	0.000	2.45	-	-	0.000	0.000	0.000		2.46	-	-			0.000	0.000	0.000	0.001	-	-	0.000	0.000	0.000	0.001	-	-	0.056
6.000	0.000	0.000	0.000	2.05	-	-	0.000	0.000	0.000		2.07	-	-			0.000	0.000	0.000	0.001	-	-	0.000	0.000	0.000	0.001	-	-	0.060
6.400	0.000	0.000	0.000	1.65	-	-	0.000	0.000	0.000		1.67	-	-			0.000	0.000	0.000	0.001	-	-	0.000	0.000	0.000	0.005	-	-	0.064
6.800	0.000	0.000	0.000	1.25	-	-	0.000	0.000	0.000		1.29	-	-			0.000	0.000	0.000	0.001	-	3	0.000	0.000	0.000	0.020	-	-	0.068
7.200	0.000	0.000	0.000	0.854	-	-	0.000	0.000	0.000		0.931	-	-			0.000	0.000	0.000	0.001	-	-	0.000	0.000	0.000	0.064	-	-	0.072
7.600	0.000	0.000	0.000	0.469	-	-	0.000	0.000	0.000		0.623	-	-			0.000	0.000	0.000	0.016	-	-	0.000	0.000	0.000	0.155	-	-	0.076
8.000	0.000	0.000	0.000	0.172	-	-	0.300	0.300	0.300	0.300	0.300	3	3			0.000	0.000	0.000	0.118	-	-	0.000	0.000	0.000	0.316	-	-	0.080
8.400	0.000	0.000	0.000	0.034	-	-	0.000	0.000	0.000		0.217	-	-			0.000	0.000	0.000	0.381	-	-	0.000	0.000	0.000	0.549	-	-	0.084
8.800	0.000	0.000	0.000	0.003	-	-	0.000	0.000	0.000		0.110	-	-			0.000	0.000	0.000	0.751	-	-	0.000	0.000	0.000	0.843	-	-	0.088
9.200	0.000	0.000	0.000	0.001	-	-	0.000	0.000	0.000		0.052	-	-			0.000	0.000	0.000	1.15	-	-	0.000	0.000	0.000	1.19	-	-	0.092
9.600	0.000	0.000	0.000	0.002	-	-	0.000	0.000	0.000		0.022	-	-			0.000	0.000	0.000	1.55	-	-	0.000	0.000	0.000	1.56	-	-	0.096
10.000	0.000	0.000	0.000	0.001	-	-	0.000	0.000	0.000		0.008	-	-			0.000	0.000	0.000	1.95	-	-	0.000	0.000	0.000	1.95	-	-	0.100
11.000					-	-						-	-							-	-					-	-	0.110
<b>Σύνολο:</b>					0	0						3	3	0	0				0	3			0	0	0	0	0	
<b>Αριθμός Πράξεων:</b>					0							1		0					0.00				0		0		0	

ΟΠΑΠ (ΚΟ)

(Μέγεθος Συμβολαίου: 100 Χρεόγραφα, Τρόπος Εξάσκησης: Αμερικάνικος, Φυσική Παράδοση)

Τιμή Εξάσκησης	Δικαιώματα Αγοράς												Δικαιώματα Πώλησης												Τιμή Εξάσκησης				
	Ιανουάριος 2025				Φεβρουάριος 2025				Λοιποί Μήνες				Ιανουάριος 2025				Φεβρουάριος 2025				Λοιποί Μήνες								
	Άνοιγμα	Ανιγν. Τιμή	Καπιτ. Τιμή	Τελ. Τιμή	Τιμή κλεισ.	Όγκος	Ανοικτές θέσεις	Άνοιγμα	Ανιγν. Τιμή	Καπιτ. Τιμή	Τελ. Τιμή	Τιμή κλεισ.	Όγκος	Ανοικτές θέσεις	Όγκος	Ανοικτές θέσεις	Άνοιγμα	Ανιγν. Τιμή	Καπιτ. Τιμή	Τελ. Τιμή	Τιμή κλεισ.	Όγκος	Ανοικτές θέσεις	Όγκος		Ανοικτές θέσεις			
9.600						-	-																				0.096		
10.000	0.000	0.000	0.000	5.70	-	-	0.000	0.000	0.000	5.72	-	-					0.000	0.000	0.000	0.001	-	-					0.100		
11.000	0.000	0.000	0.000	4.70	-	-	0.000	0.000	0.000	4.73	-	-					0.000	0.000	0.000	0.001	-	-					0.110		
12.000	0.000	0.000	0.000	3.71	-	-	0.000	0.000	0.000	3.73	-	-					0.000	0.000	0.000	0.001	-	-					0.120		
13.000	0.000	0.000	0.000	2.71	-	-	0.000	0.000	0.000	2.73	-	-					0.000	0.000	0.000	0.001	-	-					0.130		
14.000	0.000	0.000	0.000	1.71	-	-	0.000	0.000	0.000	1.76	-	-					0.000	0.000	0.000	0.001	-	-					0.140		
15.000	0.000	0.000	0.000	0.728	-	-	0.000	0.000	0.000	0.918	-	-					0.000	0.000	0.000	0.021	-	40					0.150		
16.000	0.000	0.000	0.000	0.099	-	10	0.000	0.000	0.000	0.355	-	-					0.000	0.000	0.000	0.393	-	1					0.160		
17.000	0.000	0.000	0.000	0.002	-	-	0.000	0.000	0.000	0.098	-	-					0.000	0.000	0.000	1.30	-	-					0.170		
18.000	0.000	0.000	0.000	0.001	-	-	0.000	0.000	0.000	0.019	-	-					0.000	0.000	0.000	2.30	-	-					0.180		
19.000	0.000	0.000	0.000	0.001	-	-	0.000	0.000	0.000	0.002	-	-					0.000	0.000	0.000	3.30	-	-					0.190		
20.000	0.000	0.000	0.000	0.001	-	-	0.000	0.000	0.000	0.001	-	-					0.000	0.000	0.000	4.30	-	-					0.200		
22.000	0.000	0.000	0.000	0.001	-	-	0.000	0.000	0.000	0.001	-	-					0.000	0.000	0.000	6.30	-	-					0.220		
24.000						-																					0.240		
<b>Σύνολα:</b>						0	10					0	0	0	0					0	41					0	0	0	0
<b>Αριθμός Πράξεων:</b>						0						0	0	0						0.00						0	0		

ΟΤΕ (ΚΟ)

(Μέγεθος Συμβολαίου: 100 Χρέδγραμμα, Τρόπος Εξάσκησης: Αμερικάνικος, Φυσική Παράδοση)

Τιμή Εξάσκησης	Δικαιώματα Αγοράς												Δικαιώματα Πώλησης												Τιμή Εξάσκησης					
	Ιανουάριος 2025				Φεβρουάριος 2025				Λοιποί Μήνες				Ιανουάριος 2025				Φεβρουάριος 2025				Λοιποί Μήνες									
	Άνοιγμα	Ανιτ Τιμή	Κατωτ Τιμή	Τελ Τιμή	Τιμή κλεισ.	Όγκος	Ανοικτές θέσεις	Άνοιγμα	Ανιτ Τιμή	Κατωτ Τιμή	Τελ Τιμή	Τιμή κλεισ.	Όγκος	Ανοικτές θέσεις	Όγκος	Ανοικτές θέσεις	Άνοιγμα	Ανιτ Τιμή	Κατωτ Τιμή	Τελ Τιμή	Τιμή κλεισ.	Όγκος	Ανοικτές θέσεις	Όγκος		Ανοικτές θέσεις				
9.200						-	-							-	-											0.092				
9.600						-	-							-	-											0.096				
10.000	0.000	0.000	0.000		5.10	-	-	0.000	0.000	0.000		5.12	-	-			0.000	0.000	0.000		0.001	-	-	0.000	0.000	0.000	0.001	-	-	0.100
11.000	0.000	0.000	0.000		4.10	-	-	0.000	0.000	0.000		4.13	-	-			0.000	0.000	0.000		0.001	-	-	0.000	0.000	0.000	0.001	-	-	0.110
12.000	0.000	0.000	0.000		3.11	-	-	0.000	0.000	0.000		3.13	-	-			0.000	0.000	0.000		0.001	-	-	0.000	0.000	0.000	0.001	-	-	0.120
13.000	0.000	0.000	0.000		2.11	-	-	0.000	0.000	0.000		2.14	-	-			0.000	0.000	0.000		0.002	-	-	0.000	0.000	0.000	0.009	-	-	0.130
14.000	0.000	0.000	0.000		1.11	-	-	0.000	0.000	0.000		1.23	-	-			0.000	0.000	0.000		0.002	-	-	0.000	0.000	0.000	0.092	-	-	0.140
15.000	0.000	0.000	0.000		0.266	-	-	0.000	0.000	0.000		0.534	-	-			0.000	0.000	0.000		0.159	-	-	0.000	0.000	0.000	0.401	-	-	0.150
16.000	0.000	0.000	0.000		0.010	-	-	0.000	0.000	0.000		0.166	-	-			0.000	0.000	0.000		0.906	-	-	0.000	0.000	0.000	1.04	-	-	0.160
17.000	0.000	0.000	0.000		0.001	-	-	0.000	0.000	0.000		0.036	-	-			0.000	0.000	0.000		1.90	-	-	0.000	0.000	0.000	1.91	-	-	0.170
18.000	0.000	0.000	0.000		0.001	-	-	0.000	0.000	0.000		0.005	-	-			0.000	0.000	0.000		2.90	-	-	0.000	0.000	0.000	2.90	-	-	0.180
19.000	0.000	0.000	0.000		0.001	-	-	0.000	0.000	0.000		0.001	-	-			0.000	0.000	0.000		3.90	-	-	0.000	0.000	0.000	3.90	-	-	0.190
20.000	0.000	0.000	0.000		0.001	-	-	0.000	0.000	0.000		0.001	-	-			0.000	0.000	0.000		4.90	-	-	0.000	0.000	0.000	4.90	-	-	0.200
22.000	0.000	0.000	0.000		0.001	-	-					-	-			0.000	0.000	0.000		6.90	-	-				-	-		0.220	
<b>Σύνολο:</b>						0	0					0	0	0	0						0	0			0	0	0	0		
<b>Αριθμός Πράξεων:</b>						0						0		0							0.00				0		0			

ΠΕΙΡΑΙΩΣ FINANCIAL HOLD (ΚΟ)

(Μέγεθος Συμβολαίου: 100 Χρέδγραμμα, Τρόπος Εξάσκησης: Αμερικάνικος, Φυσική Παράδοση)

Τιμή Εξάσκησης	Δικαιώματα Αγοράς													Δικαιώματα Πώλησης														
	Ιανουάριος 2025				Φεβρουάριος 2025				Λοιποί Μήνες					Ιανουάριος 2025				Φεβρουάριος 2025				Λοιποί Μήνες						
	Άνοιγμα	Ανιτ Τιμή	Καπιτ Τιμή	Τελ Τιμή	Τιμή κλεισ.	Όγκος	Ανοικτές θέσεις	Άνοιγμα	Ανιτ Τιμή	Καπιτ Τιμή	Τελ Τιμή	Τιμή κλεισ.	Όγκος	Ανοικτές θέσεις	Όγκος	Ανοικτές θέσεις	Άνοιγμα	Ανιτ Τιμή	Καπιτ Τιμή	Τελ Τιμή	Τιμή κλεισ.	Όγκος	Ανοικτές θέσεις	Όγκος	Ανοικτές θέσεις	Τιμή Εξάσκησης		
2.400	0.000	0.000	0.000	1.80	-	-	0.000	0.000	0.000	0.000	1.81	-	-			0.000	0.000	0.000	0.001	-	-	0.000	0.000	0.000	0.001	-	-	0.024
2.600	0.000	0.000	0.000	1.60	-	-	0.000	0.000	0.000	0.000	1.61	-	-			0.000	0.000	0.000	0.001	-	-	0.000	0.000	0.000	0.001	-	-	0.026
2.800	0.000	0.000	0.000	1.40	-	-	0.000	0.000	0.000	0.000	1.41	-	-			0.000	0.000	0.000	0.001	-	-	0.000	0.000	0.000	0.001	-	-	0.028
3.000	0.000	0.000	0.000	1.20	-	-	0.000	0.000	0.000	0.000	1.21	-	-			0.000	0.000	0.000	0.001	-	-	0.000	0.000	0.000	0.001	-	-	0.030
3.200	0.000	0.000	0.000	1.00	-	-	0.000	0.000	0.000	0.000	1.01	-	-			0.000	0.000	0.000	0.001	-	-	0.000	0.000	0.000	0.001	-	-	0.032
3.400	0.000	0.000	0.000	0.802	-	-	0.000	0.000	0.000	0.000	0.812	-	-			0.000	0.000	0.000	0.001	-	-	0.000	0.000	0.000	0.004	-	-	0.034
3.600	0.000	0.000	0.000	0.602	-	-	0.000	0.000	0.000	0.000	0.622	-	-			0.000	0.000	0.000	0.001	-	-	0.000	0.000	0.000	0.014	-	-	0.036
3.800	0.000	0.000	0.000	0.407	-	-	0.000	0.000	0.000	0.000	0.449	-	-			0.000	0.000	0.000	0.005	-	-	0.000	0.000	0.000	0.040	-	-	0.038
4.000	0.000	0.000	0.000	0.232	-	-	0.000	0.000	0.000	0.000	0.302	-	-			0.000	0.000	0.000	0.030	-	-	0.000	0.000	0.000	0.093	-	-	0.040
4.400	0.000	0.000	0.000	0.035	-	-	0.000	0.000	0.000	0.000	0.107	-	-			0.000	0.000	0.000	0.233	-	-	0.000	0.000	0.000	0.298	-	-	0.044
4.800	0.000	0.000	0.000	0.001	-	-	0.000	0.000	0.000	0.000	0.027	-	-			0.000	0.000	0.000	0.601	-	-	0.000	0.000	0.000	0.619	-	-	0.048
5.200	0.000	0.000	0.000	0.001	-	-	0.000	0.000	0.000	0.000	0.005	-	-			0.000	0.000	0.000	1.00	-	-	0.000	0.000	0.000	1.00	-	-	0.052
5.600	0.000	0.000	0.000	0.001	-	-	0.000	0.000	0.000	0.000	0.001	-	-			0.000	0.000	0.000	1.40	-	-	0.000	0.000	0.000	1.40	-	-	0.056
6.000	0.000	0.000	0.000	0.001	-	-	0.000	0.000	0.000	0.000	0.001	-	-			0.000	0.000	0.000	1.80	-	-	0.000	0.000	0.000	1.80	-	-	0.060
<b>Σύνολο:</b>					0	0						0	0	0	0					0	0					0	0	0
<b>Αριθμός Πράξεων:</b>					0							0	0							0.00						0	0	

Προϊόν Δανεισμού	Υποκείμενος Τίτλος	Πολυμερείς Συναλλαγές[1]					Διμερείς Συναλλαγές[2]		Δανεισμός Τίτλων μέσω ΟΤC[3]
		Ανοιχτές θέσεις[5]	Προσφερόμενη ποσότητα	Μ.Σ.Τ[4]	Όγκος συναλλαγών	Μ.Σ.Τ[4]	Όγκος συναλλαγών	Μ.Σ.Τ[4]	Όγκος συναλλαγών
AETFBOR	ALPHA ETF FTSE Athex Large Cap	---	---	---	---	---	---	---	---
ALPHABOR	ALPHA ΥΠΗΡΕΣΙΩΝ ΣΥΜΜ (ΚΟ)	---	---	---	---	---	---	---	57,380,122
ACAGBOR	AUSTRIACARD (ΚΑ)	---	---	---	966	6.28%	34	5.00%	---
OTOELBOR	AUTOHELLAS (ΚΟ)	120	---	---	---	---	---	---	31,504
BOCHGRBOR	BANK OF CYPRUS (ΚΟ)	---	---	---	---	---	---	---	72,448
CENERBOR	CENERGY HOLDINGS (ΚΑ)	5,857	---	---	---	---	---	---	647,057
EEEBOR	COCA-COLA HBC AG (ΚΟ)	22,631	---	---	300	4.20%	---	---	217,905
DIMANDBOR	DIMAND (ΚΟ)	---	---	---	---	---	---	---	34,436
EUROBBOR	EUROBANK HOLDINGS (ΚΟ)	16,000	---	---	5,000	4.20%	---	---	61,982,823
FOYRKBOR	FOURLIS ΣΥΜΜΕΤΟΧΩΝ (ΚΟ)	---	---	---	---	---	---	---	11,673
ELPEBOR	HELLENIQ ENERGY (ΚΟ)	---	---	---	---	---	---	---	2,200,721
INTEKBOR	IDEAL HOLDINGS (ΚΟ)	---	---	---	---	---	---	---	11,600
INTRKBOR	INTRACOM HOLDINGS (ΚΟ)	---	---	---	---	---	---	---	38,085
BELABOR	JUMBO (ΚΟ)	1,920	---	---	---	---	---	---	252,072
LAMDABOR	LAMDA DEVELOPMENT(ΚΟ)	---	---	---	---	---	---	---	223,277
LAVIBOR	LAVIPHARM (ΚΟ)	---	---	---	---	---	---	---	---
MYTILBOR	METLEN ENERGY & METALS (ΚΟ)	---	---	---	---	---	---	---	602,374
MIGBOR	MIG (ΚΟ)	541	---	---	---	---	---	---	39,913
PROFBOR	PROFILE (ΚΟ)	---	---	---	---	---	---	---	5,800
QUESTBOR	QUEST ΣΥΜΜΕΤΟΧΩΝ (ΚΟ)	391	---	---	---	---	---	---	12,722
TITCBOR	TITAN CEMENT (ΚΑ)	24,115	---	---	---	---	---	---	196,381
VIOBOR	VIOHALCO SA/NV (ΚΑ)	---	---	---	---	---	---	---	---
AVAXBOR	ΑΒΑΞ Α.Ε. (ΚΟ)	---	---	---	---	---	---	---	---
ADMIEBOR	ΑΔΜΗΕ ΣΥΜΜΕΤΟΧΩΝ Α.Ε. (ΚΟ)	---	---	---	---	---	---	---	183,453
AEGNBOR	ΑΕΡΟΠΟΡΙΑ ΑΙΓΑΙΟΥ (ΚΟ)	---	---	---	---	---	---	---	639,301
INKATBOR	ΑΚΤΟΡ Α.Ε. ΣΥΜ/ΧΩΝ (ΚΟ)	---	---	---	---	---	---	---	1,031,367
GEKTERNABOR	ΓΕΚ ΤΕΡΝΑ (ΚΟ)	---	---	---	---	---	---	---	26,033
PPCBOR	ΔΕΗ (ΚΟ)	---	---	---	---	---	---	---	3,269,484
AIABOR	ΔΙΕΘΝΗΣ ΑΕΡΟΛΙΜΕΝΑΣ ΑΘΗΝΩΝ(ΚΟ)	---	---	---	---	---	---	---	234,600
ETEBOR	ΕΘΝΙΚΗ ΤΡΑΠΕΖΑ (ΚΟ)	35,000	---	---	---	---	---	---	18,371,963
ELHABOR	ΕΛΒΑΛΧΑΛΚΟΡ (ΚΟ)	---	---	---	---	---	---	---	189,204

**Σημειώσεις Προϊόντων Δανεισμού**

[1] - Πολυμερείς Συμβάσεις Δανειοδοσίας των μεθόδων 8-1, 8-2 και 8-3-3 (σύμφ. Με Αποφ.17 ΔΣ του Χρηματιστηρίου).

[2] - Διμερείς Συμβάσεις Δανειοδοσίας των μεθόδων 8-3-1 και 8-3-2 & Συμβάσεις της μεθόδου 4 (σύμφ. Με Αποφ. 20 ΔΣ του Χρηματιστηρίου).

[3] - Τα στοιχεία Συναλλαγές Δανεισμού Τίτλων μέσω ΟΤC δηλώνονται από τους χειριστές ΣΑΤ και αφορούν τις ποσότητες που έχουν καταγραφεί στο ΣΑΤ έως και τη προηγούμενη εργάσιμη ημέρα.

[4] - Μ.Σ.Τ: - Μέση Σταθμισμένη Τιμή (ως προς τα τεμάχια)

[5] - Τα στοιχεία αφορούν σε ανοιχτές θέσεις πριν την έναρξη της συνεδρίασης

Προϊόν Δανεισμού	Υποκείμενος Τίτλος	Πολυμερείς Συναλλαγές[1]					Διμερείς Συναλλαγές[2]		Δανεισμός Τίτλων μέσω ΟΤC[3]
		Ανοιχτές θέσεις[5]	Προσφερόμενη ποσότητα	Μ.Σ.Τ[4]	Όγκος συναλλαγών	Μ.Σ.Τ[4]	Όγκος συναλλαγών	Μ.Σ.Τ[4]	Όγκος συναλλαγών
ELLAKTORBOR	ΕΛΛΑΚΤΩΡ (ΚΟ)	7,500	---	---	---	---	---	---	144,577
EXAEBOR	ΕΛΛΗΝ. ΧΡΗΜΑΤΙΣΤΗΡΙΑ-Χ.Α. (ΚΟ)	---	---	---	---	---	---	---	151,629
EYDARBOR	ΕΥΔΑΠ (ΚΟ)	2,592	---	---	---	---	---	---	220,464
INLOTBOR	ΙΝΤΡΑΛΟΤ (ΚΟ)	1,255	---	---	---	---	---	---	1,392,274
KRIBOR	ΚΡΙ - ΚΡΙ (ΚΟ)	---	---	---	---	---	---	---	1,053
MOHBOR	ΜΟΤΟΡ ΟΪΛ (ΚΟ)	68	---	---	---	---	---	---	1,278,876
NOVALBOR	ΝΟΒΑΛ ΠΡΟΠΕΡΤΥ ΑΕΕΑΠ (ΚΟ)	---	---	---	---	---	---	---	---
PRABOR	ΟΛΠ (ΚΟ)	---	---	---	---	---	---	---	83,118
OPARBOR	ΟΠΑΠ (ΚΟ)	2,000	---	---	---	---	---	---	1,723,765
HTOBOR	ΟΤΕ (ΚΟ)	2,000	---	---	---	---	---	---	1,922,514
TREIRBOR	ΠΕΙΡΑΙΩΣ FINANCIAL HOLD (ΚΟ)	---	---	---	5,000	4.20%	---	---	15,272,448
PLATBOR	ΠΛΑΣΤΙΚΑ ΘΡΑΚΗΣ (ΚΟ)	---	---	---	---	---	---	---	4,630
SARBOR	ΣΑΡΑΝΤΗΣ ΓΡ. (ΚΟ)	5,191	---	---	200	4.43%	---	---	12,955
TENERGYBOR	ΤΕΡΝΑ ΕΝΕΡΓΕΙΑΚΗ (ΚΟ)	---	---	---	---	---	---	---	1,337,997
OLYMPBOR	ΤΕΧΝΙΚΗ ΟΛΥΜΠΙΑΚΗ (ΚΟ)	---	---	---	---	---	---	---	---
OPTIMABOR	ΤΡΑΠΕΖΑ ΟΡΤΙΜΑ BANK (ΚΟ)	10,400	---	---	700	4.20%	---	---	625,304

**Σημειώσεις Προϊόντων Δανεισμού**

[1] - Πολυμερείς Συμβάσεις Δανειοδοσίας των μεθόδων 8-1, 8-2 και 8-3-3 (σύμφ. Με Αποφ.17 ΔΣ του Χρηματιστηρίου).

[2] - Διμερείς Συμβάσεις Δανειοδοσίας των μεθόδων 8-3-1 και 8-3-2 & Συμβάσεις της μεθόδου 4 (σύμφ. Με Αποφ. 20 ΔΣ του Χρηματιστηρίου).

[3] - Τα στοιχεία Συναλλαγές Δανεισμού Τίτλων μέσω ΟΤC δηλώνονται από τους χειριστές ΣΑΤ και αφορούν τις ποσότητες που έχουν καταγραφεί στο ΣΑΤ έως και τη προηγούμενη εργάσιμη ημέρα.

[4] - Μ.Σ.Τ: - Μέση Σταθμισμένη Τιμή (ως προς τα τεμάχια)

[5] - Τα στοιχεία αφορούν σε ανοιχτές θέσεις πριν την έναρξη της συνεδρίασης



**Κωδικοί και ονομασίες Κλάδων Οικονομικής Δραστηριότητας του Χρηματιστηρίου Αθηνών**

12003 - Διαπραγματεύσιμα Αμοιβαία Κεφάλαια	10101010 Υπηρεσίες Ηλεκτρονικών Υπολογιστών
10101015 Λογισμικό	10102030 Υλικό Υπολογιστών
15101010 Εξοπλισμός Τηλεπικοινωνιών	15102015 Υπηρεσίες Τηλεπικοινωνιών
20101010 Υγειονομικές Μονάδες	20101025 Υπηρεσίες Υγείας
20102010 Ιατρικός Εξοπλισμός	20103015 Φαρμακευτικά Προϊόντα
30101010 Τράπεζες	30202000 Διαφοροποιημένες Χρηματοοικονομικές Υπηρεσίες
30202010 Διαχείριση Κεφαλαίων & Θεματοφύλακες	30202015 Επενδυτικές Υπηρεσίες
30204000 Επενδυτικές Εταιρείες κλειστού τύπου	30302010 Γενικές Ασφάλειες
30302015 Μεσίτες Ασφαλίσεων	30302025 Ασφάλειες Ιδιοκτησίας & Ζημιών
35101010 Συμμετοχές & Ανάπτυξη Ακίνητης Περιουσίας	35101015 Υπηρεσίες Ακίνητης Περιουσίας
35102000 Διαφοροποιημένες Α.Ε.Ε.Α.Π.	35102030 Α.Ε.Ε.Α.Π. Επαγγελματικών Χώρων
35102045 Α.Ε.Ε.Α.Π. Εμπορικών Χώρων	40201040 Υπηρεσίες Ενοικίασης και Χρηματοδοτικής Μίσθωσης
40202010 Κατασκευή Κατοικιών	40202015 Έπιπλα
40202020 Οικιακές Συσκευές	40203040 Ηλεκτρονική Ψυχαγωγία
40204020 Ρούχα και Αξεσουάρ	40301010 Ψυχαγωγία
40301030 Εκδόσεις	40301035 Ραδιοτηλεοπτικοί Φορείς
40401010 Διαφοροποιημένοι Έμποροι	40401020 Εμπόριο Ενδυμάτων
40401025 Εμπόριο Προϊόντων Οικιακής Βελτίωσης	40401030 Εξειδικευμένο Λιανικό Εμπόριο
40501010 Αεροπορικές Εταιρείες	40501015 Ταξίδια & Τουρισμός
40501020 Τυχερά Παιχνίδια	40501025 Ξενοδοχεία & Πανσιόν
45101015 Απόσταξη & Οινοπαραγωγή	45101020 Αναψυκτικά
45102010 Γεωργεία, Αλιεία, Εκτροφή και Φυτείες	45102020 Τρόφιμα
45103010 Καπνός	45201010 Λιανικό & Χονδρικό Εμπόριο Τροφίμων
45201020 Είδη Προσωπικής Φροντίδας	50101010 Κατασκευές
50101020 Κατασκευαστές Στέγασης & Επικαλύψεων	50101030 Τσιμέντα
50101035 Άλλα Οικοδομικά Υλικά	50202010 Ηλεκτρικά Εξαρτήματα
50203015 Πλαστικά	50203030 Υλικά Συσκευασίας
50204000 Μηχανήματα Βιομηχανικού Εξοπλισμού	50204020 Μηχανήματα Κατασκευών
50205010 Προμηθευτές Βιομηχανίας	50205020 Υποστηρικτικές Υπηρεσίες προς Επιχειρήσεις
50205030 Υπηρεσίες Μαζικής Εκτύπωσης	50206015 Εμπορικά Οχήματα & Ανταλλακτικά
50206030 Θαλάσσιες Μεταφορές	50206060 Υπηρεσίες Μεταφορών
55101000 Διαφοροποιημένα Υλικά	55101020 Κλωστοϋφαντουργικά Προϊόντα
55102000 Ορυχεία	55102010 Σίδηρος & Χάλυβας
55102015 Μεταλλουργία	55102035 Αλουμίνιο
60101020 Διυλιστήρια & Εμπορία Πετρελαιοειδών	65101010 Εναλλακτική Ηλεκτρική Ενέργεια
65101015 Συμβατική Ηλεκτρική Ενέργεια	65102000 Πολλαπλών Υπηρεσιών Κοινής Ωφέλειας
65102030 Ύδρευση	

# ATHEXGROUP

Athens Exchange Group

Λεωφ. Αθηνών 110 | 104 42 Αθήνα  
110 Athinon Ave | 104 42 Athens GR  
T +30 210 3366 800  
[www.athexgroup.gr](http://www.athexgroup.gr)