

25

Ημερήσιο Δελτίο
Συναλλακτικής Δραστηριότητας

Daily Official List
of Trading Activity



Αποποίηση Ευθύνης:

Η εταιρεία Ελληνικά Χρηματιστήρια-Χρηματιστήριο Αθηνών Ανώνυμη Εταιρεία Συμμετοχών καταβάλλει κάθε δυνατή προσπάθεια ώστε να διασφαλίσει ότι οι πληροφορίες και τα λοιπά στοιχεία που εμφανίζονται στο Ημερήσιο Δελτίο Τιμών (Η.Δ.Τ.) είναι ορθά και πλήρη αλλά δεν έχει καμία ευθύνη για ενδεχόμενο λάθος ή παράλειψη στοιχείων και / ή ευθύνη σχετικά με την ακρίβεια, αξιοπιστία, επικαιροποίηση και πληρότητα των παραπάνω πληροφοριών και στοιχείων ή ευθύνη προερχόμενη άμεσα ή έμμεσα από την χρήση των παραπάνω πληροφοριών.

Η Εταιρία δεν έχει καμία ευθύνη για την ακρίβεια των στοιχείων που περιλαμβάνονται στις ανακοινώσεις των εισηγμένων εταιρειών. Πιθανές προσβολές δικαιωμάτων τρίτων από το περιεχόμενο των ανακοινώσεων συνιστούν αποκλειστική ευθύνη του αποστολέα των ανακοινώσεων.

Όλα τα αναγραφόμενα στο Η.Δ.Τ. στοιχεία παρέχονται μόνο για τους σκοπούς της πληροφόρησης και δεν συνιστούν παροχή επενδυτικών συμβουλών ή πρόσκληση για επένδυση σε κινητές αξίες που διαπραγματεύονται στο Χρηματιστήριο Αθηνών.

Αναγνωρίζεται και συμφωνείται ότι όλα τα δικαιώματα επί των πληροφοριών που εμφανίζονται στο Η.Δ.Τ. θα αποτελούν κυριότητα της εταιρίας και οποιοδήποτε άλλο δικαίωμα συμπεριλαμβανομένου του δικαιώματος πνευματικής ιδιοκτησίας, σήματος κλπ. ανήκουν στο Χρηματιστήριο Αθηνών.

Τα ανωτέρω στοιχεία αποτελούν ιδιοκτησία της Εταιρίας και προστατεύονται σύμφωνα με τις διατάξεις περί πνευματικής ιδιοκτησίας. Απαγορεύεται α) η με οποιοδήποτε τρόπο ή μέσο αναπαραγωγή, αναδημοσίευση, τροποποίηση, αντιγραφή, πώληση, μετάδοση ή διανομή του συνόλου ή μέρους τους, χωρίς αναφορά στην πηγή και β) η εμπορική εκμετάλλευση των στοιχείων από τρίτους.

Η Εταιρία δεν φέρει καμία ευθύνη προερχόμενη άμεσα ή έμμεσα από χρήση ή τυχόν αλλοίωση των ανωτέρω στοιχείων όταν αυτά χρησιμοποιούνται από

Ελληνικά Χρηματιστήρια - Χρηματιστήριο Αθηνών Α.Ε. Συμμετοχών

Λεωφόρος Αθηνών 110, 10442 Αθήνα, Τηλ: (210) 33.66.800, Fax: (210) 32.13.938

www.athexgroup.gr

Χρηματιστηριακό Κέντρο Θεσσαλονίκης

Κατούνη 16-18, Θεσ/νίκη 546 25, Τηλ: (2310) 567.667, Fax: (2310) 530.455

Συνεγγυητικό Κεφάλαιο Εξασφάλισης Επενδυτικών Υπηρεσιών

Φειδίου 14-16, Αθήνα 106 78, Τηλ: (210) 33.04.682, Fax: (210) 33.04.155

Επιτροπή Κεφαλαιαγοράς

Κολοκοτρώνη 1 & Σταδίου 1, Αθήνα 105 62, Τηλ: (210) 33.77.100, Fax: (210) 33.77.173

Πίνακας Περιεχομένων**Ενότητα 1: Στατιστικά Στοιχεία Χρεογράφων, Παραγώγων και Δανεισμού**

- Οι Αγορές Χρεογράφων Παραγώγων Δανεισμού
- Χρηματιστηριακοί Δείκτες
- Αναλυτικά Στοιχεία Συναλλαγών Αγοράς Χρεογράφων
- Στοιχεία Συναλλαγών Κλάδων Χρηματιστηρίου Αθηνών & Χρηματοοικονομικών Προϊόντων (Δ.Α.Κ.)
- Οι 10 Μετοχές με τη μεγαλύτερη Άνοδο & Πτώση
- Αναλυτικά Στοιχεία Συναλλαγών Αγοράς Παραγώγων

Ενότητα 2: Αναλυτικά Στοιχεία Συναλλαγών Χρεογράφων

- Αναλυτικά Στοιχεία Συναλλαγών Χρεογράφων
- Σημειώσεις Χρεογράφων

Ενότητα 3: Στοιχεία Συναλλαγών Χρεογράφων

- Στοιχεία Συναλλαγών Πακέτων
- Στοιχεία Συναλλαγών Δικαιωμάτων

- Στοιχεία Δανεισμού Τίτλων
- Στοιχεία Συναλλαγών Εκποιήσεων
- Στοιχεία Συναλλαγών Εκποιήσεων Ενσώματων Ονομαστικών Μετοχών
- Στοιχεία Ενεργητικού Διαπραγματεύσιμων Αμοιβαίων Κεφαλαίων (Δ.Α.Κ.)
- Χαρακτηριστικά Διαπραγματεύσιμων Αμοιβαίων Κεφαλαίων (Δ.Α.Κ.)

Ενότητα 4: Ανακοινώσεις**Ενότητα 5: Ομόλογα Διαπραγματεύσιμα στην Αγορά Αξιών Σταθερού Εισοδήματος**

- Ομολογιακά Δάνεια Επιχειρήσεων – Οργανωμένη Αγορά (Μετατρέψιμα)
- Ομολογιακά Δάνεια Επιχειρήσεων – Οργανωμένη Αγορά (Μη Μετατρέψιμα)
- Ομόλογα Ελληνικού Δημοσίου
- Έντοκα Γραμμάτια & Zero Coupon Ομόλογα Ελληνικού Δημοσίου
- Ομόλογα Ελληνικού Δημοσίου Διαπραγματεύσιμα με τη Μέθοδο Εκφώνησης - Αντιφώνησης
- Ομόλογα Κρατικών Τραπεζών

Ενότητα 6: Πρόσθετα Στοιχεία Ενημέρωσης

- Πίνακας Μελών Χρηματιστηρίου Αθηνών και Μελών ΕΤ.ΕΚ.
- Πίνακας Μετοχών Υπό Ειδική Διαπραγμάτευση
- Γνωστοποιήσεις Συναλλαγών - Κατάλογος Υπόχρεων Προσώπων

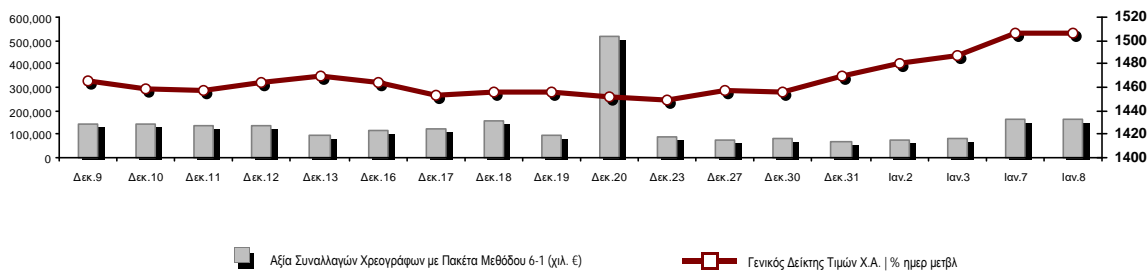
Ενότητα 7: Αναλυτικά Στοιχεία Συναλλαγών Αγοράς Παραγώγων

- Συμβόλαια Μελλοντικής Εκπλήρωσης σε Δείκτες
- Συμβόλαια Μελλοντικής Εκπλήρωσης σε Μετοχές
- Δικαιώματα Προαίρεσης σε Δείκτες
- Δικαιώματα Προαίρεσης σε Μετοχές
- Στοιχεία Συναλλαγών Προϊόντων Δανεισμού

Παράρτημα Α: Κωδικοί και ονομασίες Κλάδων Οικονομικής Δραστηριότητας του Χρηματιστηρίου Αθηνών

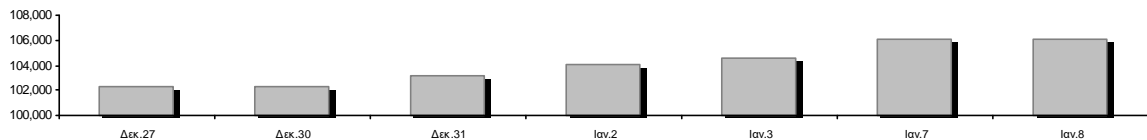
Οι Αγορές Χρεογράφων Παραγώγων Δανεισμού

Γενικός Δείκτης Τιμών και Αξία Συναλλαγών Μετοχών και Παραγώγων

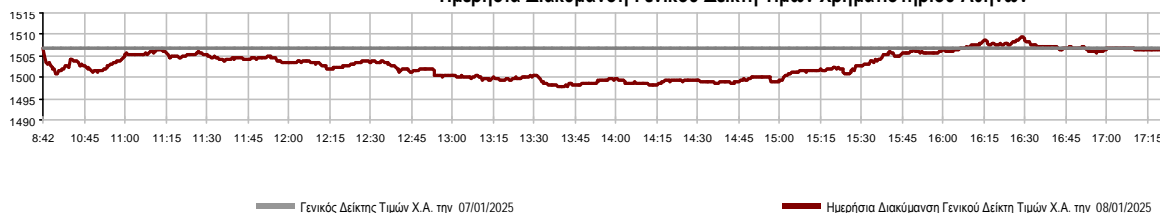


Κεφαλαιοποίηση Χ.Α. (εκατ €)**:	106,073.51		Συνολικές Ανοικτές Θέσεις σε Παράγωγα	405,513
Ημερήσια μεταβολή: εκατ. € %	25.41	0.02%	Ανοικτές θέσεις σε ΣΜΕ επί Δεικτών % ημερ μετβλ	6,281 -1.06%
Μέση ετήσια Κεφ/ποίηση: εκατ. € % Μετβλ. Μέση προηγ. έτος	105,175.89	6.58%	Ανοικτές θέσεις σε ΣΜΕ επί μετοχών % ημερ μετβλ	398,505 -0.04%
Γενικός Δείκτης Τιμών Χ.Α. % ημερ μετβλ	1,506.48	-0.01%	Ανοικτές θέσεις σε Δικαιώματα επί Δεικτών % ημερ μετβλ	622 10.48%
Κεφαλαιοποίηση Γενικού Δείκτη (εκατ. €)	98,769.06		Ανοικτές θέσεις σε Δικαιώματα επί μετοχών % ημερ μετβλ	105 23.53%
Ημερήσια μεταβολή (εκατ. €)	34.50			
Αξία Συναλλαγών Χρεογράφων με Πακέτα Μεθόδου 6-1 (χιλ. €)	160,446.83		Πλήθος Συμβολαίων Παραγώγων:	36,617
Ημερήσια μεταβολή: %	-6,272.17	-3.76%	Ημερήσια μεταβολή: τμχ %	3,441 10.37%
Μέση Αξία Συν/γών ΥΙD: χιλ. € % Μετβλ Μέση προηγ. έτος	122,080.07	-11.14%	Μέσος Όγκος Συμβ. ΥΙD: % Μετβλ Μέσο προηγ. Έτος	26,757 -28.10%
Αξία Συναλλαγών Πακέτων Μεθόδου 6-1 (χιλ. €)	20,758.66		Πλήθος Πράξεων Παραγώγων:	1,794
Αξία Συναλλαγών Πακέτων Μεθόδου 6-2 & 6-3 (χιλ. €)	0.00		Ημερήσια μεταβολή: πλήθος %	-404 -18.38%
Αξία Συναλλαγών Ομολόγων (χιλ.€)	5,874.27		Μέσο Πλήθος Πράξεων ΥΙD: % Μετβλ Μέσο προηγ. Έτος	1,743 -4.35%
Όγκος Συναλλαγών Χρεογράφων με Πακέτα Μεθόδου 6-1 (χιλ. Τμχ)	42,196.42		Συνολικές Ανοικτές Θέσεις σε Δανεισμό	154,891
Ημερήσια μεταβολή: χιλ. τμχ %	-4,678.74	-9.98%	Ημερήσια μεταβολή: τμχ %	-5,097 -3.19%
Μέσος Όγκος Συν/γών ΥΙD: % Μετβλ Μέσο προηγ. Έτος	32,862.09	12.95%	Πλήθος Συναλλαγών Δανεισμού (Πολυμερής/Διμερής)	1,350
Όγκος Συναλλαγών Πακέτων Μεθόδου 6-1 (χιλ. Τεμάχια)	5,860.50		Ημερήσια μεταβολή: τμχ %	1,250
Όγκος Συναλλαγών Πακέτων Μεθόδου 6-2 & 6-3 (χιλ. Τεμάχια)	0.00		Πλήθος Πολυμερών Συναλλαγών	200
Όγκος Συναλλαγών Ομολόγων	5,802,000		Πλήθος Διμερών Συναλλαγών	1,150
Πλήθος Πράξεων Χρεογράφων με Πακέτα Μεθόδου 6-1	39,253		Πλήθος Πράξεων Δανεισμού:	3
Ημερήσια μεταβολή: πλήθος %	-10,407	-20.96%	Ημερήσια μεταβολή: %	2
Μέσο Πλήθος Πράξεων ΥΙD: % Μετβλ Μέσο προηγ. Έτος	37,731	4.17%	Πλήθος Πράξεων Πολυμερών Συναλλαγών	1
Πλήθος πακέτων Μεθόδου 6-1	22		Πλήθος Πράξεων Διμερών Συναλλαγών	2
Πλήθος πακέτων Μεθόδου 6-2 & 6-3	0			
Πλήθος συναλλαγών Ομολόγων	227			

Κεφαλαιοποίηση Χ.Α. (εκατ €)**



Ημερήσια Διακύμανση Γενικού Δείκτη Τιμών Χρηματιστηρίου Αθηνών



Χρηματιστηριακοί Δείκτες

Όνομασία Δείκτη	08/01/2025	07/01/2025	Δ μον.	Δ %	Κατώτερη	Ανώτερη	Κατ.έτους	Ανωτ.έτους	Ετησ. μεταβ.
Γενικός Δείκτης Τιμών Χ.Α.	1,506.48	1,506.61	-0.13	-0.01%	1,497.85	1,509.24	1,469.67	1,509.24	2.50% #
Δείκτης Συνολικής Απόδοσης Γενικού Δείκτη Χ.Α.	2,849.05	2,849.31	-0.26	-0.01%	2,832.73	2,854.28	2,779.44	2,854.28	2.50% #
Δείκτης ATHEX ESG	1,727.69	1,728.36	-0.67	-0.04%	1,715.47	1,730.60	1,678.09	1,730.60	2.96% #
Δείκτης Τιμών Εναλλακτικής Αγοράς Χ.Α.	15,208.92	15,238.00	-29.08	-0.19%	15,055.10	15,269.30	15,055.10	15,362.78	0.74% #
FTSE/Χ.Α. Large Cap	3,672.83	3,678.48	-5.65	-0.15%	3,647.41	3,679.91	3,570.47	3,679.91	2.87% #
FTSE/Χ.Α. Mid Cap	2,418.68	2,411.16	7.52	0.31%	2,395.08	2,421.12	2,334.00	2,421.12	3.63% #
FTSE/Χ.Α. Υψηλής Μερισματικής Απόδοσης	4,117.62	4,136.56	-18.94	-0.46%	4,090.87	4,136.56	4,015.60	4,137.23	2.41% #
FTSE/Χ.Α. Δείκτης Αγοράς	875.44	876.66	-1.22	-0.14%	869.72	877.00	851.11	877.00	2.85% #
FTSE/Χ.Α. Τράπεζες	1,353.90	1,351.56	2.34	0.17%	1,336.02	1,356.43	1,284.74	1,356.43	5.28% #
FTSE/ATHEX ΤΕΧΝΟΛΟΓΙΑ & ΤΗΛΕΠΙΚΟΙΝΩΝΙΕΣ	5,754.03	5,734.33	19.70	0.34%	5,709.29	5,758.11	5,639.69	5,758.11	1.49% #
FTSE/ATHEX ΧΡΗΜΑΤΟΟΙΚΟΝΟΜΙΚΕΣ ΥΠΗΡΕΣΙΕΣ	6,353.73	6,343.48	10.25	0.16%	6,270.46	6,365.11	6,028.62	6,365.11	5.29% #
FTSE/ATHEX ΑΚΙΝΗΤΗΣ ΠΕΡΙΟΥΣΙΑΣ	4,913.62	4,899.79	13.83	0.28%	4,875.85	4,913.62	4,852.56	4,955.14	0.70% #
FTSE/ATHEX ΚΑΤΑΝΑΛΩΤΙΚΑ ΠΡΟΪΟΝΤΑ	5,118.87	5,190.59	-71.72	-1.38%	5,109.13	5,190.59	5,022.85	5,190.59	1.66% #
FTSE/ATHEX ΒΑΣΙΚΑ ΑΓΑΘΑ	6,821.88	6,767.57	54.31	0.80%	6,764.23	6,821.88	6,675.31	6,821.88	1.99% #
FTSE/ATHEX ΒΙΟΜΗΧΑΝΙΕΣ	7,226.69	7,198.20	28.49	0.40%	7,167.07	7,238.16	7,101.20	7,238.16	0.97% #
FTSE/ATHEX ΠΡΩΤΕΣ ΎΛΕΣ	5,441.18	5,390.55	50.63	0.94%	5,357.10	5,441.18	5,017.37	5,441.18	8.45% #
FTSE/ATHEX ΕΝΕΡΓΕΙΑ & ΥΠΗΡΕΣΙΕΣ ΚΟΙΝΗΣ ΩΦ	5,097.24	5,128.08	-30.84	-0.60%	5,075.68	5,128.08	4,979.04	5,147.10	2.37% #
Δείκτης Όλων των Μετοχών Χ.Α.	348.47	348.39	0.08	0.02%	348.47	348.47	342.37	348.47	2.65% #
Ελληνικός Δείκτης Mid & Small Cap	2,177.49	2,176.84	0.65	0.03%	2,162.10	2,179.62	2,116.80	2,179.62	2.87% #
FTSE/Χ.Α. Large Cap Συνολικής Απόδοσης	6,321.19	6,330.91	-9.72	-0.15%			6,199.42	6,330.91	2.87% #
FTSE/Χ.Α. Mid Cap Συνολικής Απόδοσης	3,313.78	3,303.48	10.30	0.31%			3,256.98	3,313.78	3.63% #
MSCI GREECE REBASED	5,774.01	5,790.25	-16.24	-0.28%	5,724.36	5,790.92	5,552.65	5,795.33	3.82% #
Ελληνικός Δείκτης Εταιρικών Ομολόγων	138.86	138.82	0.04	0.03%			138.82	139.00	-0.15% €
Ελληνικός Δείκτης Τιμών Εταιρικών Ομολόγων	93.71	93.72	-0.01	-0.01%			93.71	93.86	-0.23% €

Σημείωση 1: Το κλείσιμο των Δεικτών FTSE/Μed 100, Ελληνικός Δείκτης Εταιρικών Ομολόγων και, Ελληνικός Δείκτης Τιμών Εταιρικών Ομολόγων αφορούν την συνεδρίαση της 03/01/2025.

Σημείωση 2: Ο Ελληνικός Δείκτης Mid & Small Cap είναι Customized δείκτης υπολογιζόμενος από το Χρηματιστήριο Αθηνών.

Αναλυτικά Στοιχεία Συναλλαγών Αγοράς Χρεογράφων

	Όλα τα Χρεόγραφα	Κύρια Αγορά	Επιτήρηση	Διαπραγματεύσιμα Αμοιβαία Κεφάλαια
Σύνολα	121	113	7	1
Ανοδικές / Καθοδικές / Σταθερές:	43 / 51 / 27	41 / 50 / 22	1 / 1 / 5	1 / 0 / 0
Κεφαλαιοποίηση Χ.Α. (εκατ €) **	106,073.51	106,015.58	57.93	
Μέση Ημερήσια Αξία Συν/γών (χιλ. €)	122,080.07	121,929.03	26.90	124.31
Αξία Συναλλαγών	160,446.83	160,288.39	11.57	146.87
Κύριος Πίνακας:	139,688.17	139,529.73	11.57	146.87
Προσυμφωνημένων Συναλλαγών 6_1_2_3:	20,758.66	20,758.66	0.00	0.00
Πίνακας Εκποιήσεων:	0.00	0.00	0.00	0.00
Πίνακας Ειδικών Όρων:	0.00	0.00	0.00	0.00
Μέσος Ημερήσιος Όγκος Συναλλαγών	32,862,092	32,705,129	153,567	3,418
Όγκος Συναλλαγών	42,196,423	42,136,426	55,983	4,014
Κύριος Πίνακας:	36,335,921	36,275,924	55,983	4,014
Προσυμφωνημένων Συναλλαγών 6_1_2_3:	5,860,502	5,860,502	0	0
Πίνακας Εκποιήσεων:	0	0	0	0
Πίνακας Ειδικών Όρων:	0	0	0	0
Μέσο Ημερήσιο Πλήθος Πράξεων	37,731	37,578	54	101
Αριθμός Πράξεων	39,253	39,125	41	87
Κύριος Πίνακας:	39,231	39,103	41	87
Προσυμφωνημένων Συναλλαγών 6_1_2_3:	22	22	0	0
Πίνακας Εκποιήσεων:	0	0	0	0
Πίνακας Ειδικών Όρων:	0	0	0	0

Στοιχεία Συναλλαγών Κλάδων Χρηματιστηρίου Αθηνών & Χρηματοοικονομικών Προϊόντων (Δ.Α.Κ.)

Κωδικός	Κλάδοι	Ανοδικές / Καθοδικές / Σταθερές	Αριθμός Πράξεων	Όγκος Συναλλαγών	Αξία Συναλλαγών	% στη Συνολική Αξία
12000	- Χρηματοοικονομικά Προϊόντα	1 / 0 / 0	87	4,014	146,873.50	0.09%
3510	- Ακίνητη Περιουσία	5 / 3 / 3	1,268	399,105	1,655,590.50	1.03%
3030	- Ασφάλειες	0 / 1 / 0	36	6,707	31,459.05	0.02%
5020	- Βιομηχανικά Προϊόντα & Υπηρεσίες	5 / 6 / 6	2,783	777,108	5,914,777.41	3.69%
4040	- Εμπόριο	2 / 3 / 1	1,493	235,126	4,189,614.52	2.61%
6010	- Ενέργεια	1 / 2 / 1	2,114	337,624	4,945,696.51	3.08%
4020	- Καταναλωτικά Προϊόντα & Υπηρεσίες	1 / 2 / 2	325	244,301	256,646.02	0.16%
5010	- Κατασκευές & Υλικά Κατασκευών	5 / 7 / 2	3,176	1,421,989	6,254,732.51	3.90%
4030	- Μέσα Ενημέρωσης	0 / 2 / 0	44	16,081	7,141.08	0.00%
4520	- Προσωπική Φροντίδα, Φάρμακα & Παντοπωλεία	1 / 1 / 0	358	61,433	541,052.40	0.34%
5510	- Πρώτες Ύλες	4 / 3 / 5	1,591	731,916	2,108,807.85	1.31%
4050	- Ταξίδια και Αναψυχή	1 / 4 / 1	2,278	2,522,815	8,590,379.51	5.35%
1010	- Τεχνολογία	4 / 5 / 0	2,407	1,042,619	3,015,037.29	1.88%
1510	- Τηλεπικοινωνίες	2 / 0 / 0	644	156,300	2,292,623.80	1.43%
3010	- Τράπεζες	4 / 4 / 0	15,983	32,523,845	96,214,170.48	59.97%
4510	- Τρόφιμα, Ποτά & Καπνοβιομηχανίες	3 / 1 / 4	344	72,102	1,143,876.24	0.71%
2010	- Υγεία	1 / 2 / 0	190	83,101	82,272.23	0.05%
6510	- Υπηρεσίες Κοινής Ωφέλειας	3 / 2 / 1	3,697	1,451,408	22,525,680.00	14.04%
3020	- Χρηματοοικονομικές Υπηρεσίες	0 / 3 / 1	435	108,829	530,395.72	0.33%

Οι 10 Μετοχές με τη μεγαλύτερη Άνοδο & Πτώση

Κύρια Αγορά

Μετοχές με τη μεγαλύτερη Θετική μεταβολή τιμής	Τιμή κλεισ.	Μεταβ.	Μετοχές με τη μεγαλύτερη Αρνητική μεταβολή τιμής	Τιμή κλεισ.	Μεταβ.
ΙΛΥΔΑ (ΚΟ)	2.55	9.44% #	JUMBO (ΚΟ)	26	-2.26% α
ΤΖΙΡΑΚΙΑΝ ΠΡΟΦΙΛ (ΚΟ)	1.68	8.39% #	METLEN ENERGY & METALS (ΚΟ)	34.16	-2.06% α
QUALITY & RELIABILITY (ΚΟ)	1.45	5.84% #	ΒΙΟΚΑΡΠΕΤ (ΚΟ)	2.04	-1.92% α
ΠΑΠΟΥΤΣΑΝΗΣ (ΚΟ)	2.5	4.60% #	ΑΚΤΟΡ Α.Ε. ΣΥΜ/ΧΩΝ (ΚΟ)	4.75	-1.86% α
ΚΡΙ - ΚΡΙ (ΚΟ)	16.25	3.50% #	ΔΟΜΙΚΗ ΚΡΗΤΗΣ (ΚΟ)	2.995	-1.80% α
BANK OF CYPRUS (ΚΟ)	4.75	2.59% #	ΕΛΛΑΚΤΩΡ (ΚΟ)	2.27	-1.52% α
ΕΥΑΘ (ΚΟ)	3.34	2.45% #	ΑΕΡΟΠΟΡΙΑ ΑΙΓΑΙΟΥ (ΚΟ)	10.46	-1.32% α
MEDICON ΕΛΛΑΣ (ΚΟ)	2.32	2.20% #	INTRACOM HOLDINGS (ΚΟ)	3.015	-1.31% α
ΕΛΙΝΟΙΛ (ΚΟ)	2.35	2.17% #	CRPI (ΚΟ)	0.63	-1.25% α
ΙΝΤΕΡΤΕΚ (ΚΟ)	1.2	2.13% #	ΟΠΑΠ (ΚΟ)	15.8	-1.19% α

Μετοχές με τη μεγαλύτερη Αξία Συναλλαγών	Αξία (χιλ. €)	Μεταβ.	Μετοχές με το μεγαλύτερο Όγκο Συναλλαγών	Όγκος	Μεταβ.
EUROBANK HOLDINGS (ΚΟ)	26,781.10	0.51% #	EUROBANK HOLDINGS (ΚΟ)	11,515,419	0.51% #
ΠΕΙΡΑΙΩΣ FINANCIAL HOLD (ΚΟ)	25,039.44	0.72% #	ΑΙΡΡΑ ΥΠΗΡΕΣΙΩΝ ΣΥΜΜ (ΚΟ)	10,138,972	1.44% #
ΕΘΝΙΚΗ ΤΡΑΠΕΖΑ (ΚΟ)	23,703.54	-1.10% α	ΠΕΙΡΑΙΩΣ FINANCIAL HOLD (ΚΟ)	6,032,952	0.72% #
ΑΙΡΡΑ ΥΠΗΡΕΣΙΩΝ ΣΥΜΜ (ΚΟ)	17,385.37	1.44% #	ΕΘΝΙΚΗ ΤΡΑΠΕΖΑ (ΚΟ)	2,970,722	-1.10% α
ΤΕΡΝΑ ΕΝΕΡΓΕΙΑΚΗ (ΚΟ)	9,628.05	0.00% ~	ΙΝΤΡΑΛΟΤ (ΚΟ)	2,046,170	0.95% #
ΔΕΗ (ΚΟ)	6,181.35	0.87% #	ΑΤΤΙΚΑ BANK Α.Τ.Ε. (ΚΟ)	1,460,792	-0.26% α
METLEN ENERGY & METALS (ΚΟ)	5,799.40	-2.06% α	ΕΛΒΑΛΧΑΛΚΟΡ (ΚΟ)	511,889	1.88% #
ΟΠΑΠ (ΚΟ)	5,636.77	-1.19% α	ΔΕΗ (ΚΟ)	488,513	0.87% #
ΜΟΤΟΡ ΟΙΛ (ΚΟ)	3,969.86	-0.19% α	ΤΕΡΝΑ ΕΝΕΡΓΕΙΑΚΗ (ΚΟ)	481,380	0.00% ~
JUMBO (ΚΟ)	3,891.43	-2.26% α	QUALITY & RELIABILITY (ΚΟ)	422,208	5.84% #

Σημείωση: Απεικονίζονται οι Μετοχές που δεν ανήκουν στην Κατηγορία Επιτήρησης και πραγματοποιήσαν κατά τη διάρκεια της συνεδρίασης Αξία Συναλλαγών μεγαλύτερη από 10,000 Ευρώ.

Αναλυτικά Στοιχεία Συναλλαγών Αγοράς Παραγώγων

	Αριθμός Πράξεων	Όγκος	Ανοικτές θέσεις
Σ.Μ.Ε. σε Δείκτες	175	814	6,281
FTSE/X.A. Τράπεζες	2	7	1,250
FTSE/X.A. Large Cap	173	807	5,031
MSCI GREECE REBASED	0	0	0
Σ.Μ.Ε. σε Μετοχές	1,604	35,684	398,505
ΑΔΜΗΕ ΣΥΜΜΕΤΟΧΩΝ Α.Ε. (ΚΟ)	44	331	25,125
ΑΕΡΟΠΟΡΙΑ ΑΙΓΑΙΟΥ (ΚΟ)	30	96	3,387
ΑΚΤΟΡ Α.Ε. ΣΥΜ/ΧΩΝ (ΚΟ)	3	16	2,112
ΑΛΡΗΑ ΥΠΗΡΕΣΙΩΝ ΣΥΜΜ (ΚΟ)	330	17,454	155,551
ΔΙΕΘΝΗΣ ΑΕΡΟΛΙΜΕΝΑΣ ΑΘΗΝΩΝ(ΚΟ)	1	1	331
ΑΥΤΟHELLAS (ΚΟ)	2	6	107
ΑΒΑΞ Α.Ε. (ΚΟ)	6	106	2,170
BANK OF CYPRUS (ΚΟ)	0	0	14
COCA-COLA HBC AG (ΚΟ)	1	5	124
CENERGY HOLDINGS (ΚΑ)	21	122	5,911
ΕΛΛΑΚΤΩΡ (ΚΟ)	39	207	2,896
ΕΛΒΑΛΧΑΛΚΟΡ (ΚΟ)	61	595	7,742
EUROBANK HOLDINGS (ΚΟ)	26	468	18,524
ΕΥΔΑΠ (ΚΟ)	0	0	3,941
FOURLIS ΣΥΜΜΕΤΟΧΩΝ (ΚΟ)	1	1	1,071
ΓΕΚ ΤΕΡΝΑ (ΚΟ)	16	74	11,650
ΕΛΛΗΝ. ΧΡΗΜΑΤΙΣΤΗΡΙΑ-Χ.Α. (ΚΟ)	13	50	3,599
HELLENIQ ENERGY (ΚΟ)	37	161	5,213
INTRACOM HOLDINGS (ΚΟ)	74	434	8,665
JUMBO (ΚΟ)	8	9	337
LAMDA DEVELOPMENT(ΚΟ)	12	66	6,059
METLEN ENERGY & METALS (ΚΟ)	91	212	5,852
MIG (ΚΟ)	1	1	156
ΜΟΤΟΡ ΟΪΛ (ΚΟ)	45	223	6,640
ΕΘΝΙΚΗ ΤΡΑΠΕΖΑ (ΚΟ)	94	797	15,022
ΟΠΑΠ (ΚΟ)	14	58	1,043
ΤΡΑΠΕΖΑ ΟΡΤΙΜΑ BANK (ΚΟ)	0	0	65
ΟΤΕ (ΚΟ)	22	102	2,669
ΟΛΠ (ΚΟ)	9	24	128
ΠΕΙΡΑΙΩΣ FINANCIAL HOLD (ΚΟ)	400	12,728	74,528
ΔΕΗ (ΚΟ)	158	1,155	21,656
QUEST ΣΥΜΜΕΤΟΧΩΝ (ΚΟ)	0	0	172
ΤΕΡΝΑ ΕΝΕΡΓΕΙΑΚΗ (ΚΟ)	0	0	26
TITAN CEMENT (ΚΑ)	7	28	513
VIOTALCO SA/NV (ΚΑ)	38	154	5,506
Δικαιώματα σε Δείκτες	14	118	622
FTSE/X.A. Large Cap	14	118	622
Δικαιώματα σε Μετοχές	1	1	105
ΑΛΡΗΑ ΥΠΗΡΕΣΙΩΝ ΣΥΜΜ (ΚΟ)	0	0	0
ΕΘΝΙΚΗ ΤΡΑΠΕΖΑ (ΚΟ)	0	0	6
ΟΠΑΠ (ΚΟ)	1	1	50
ΟΤΕ (ΚΟ)	0	0	0
ΠΕΙΡΑΙΩΣ FINANCIAL HOLD (ΚΟ)	0	0	0
ΔΕΗ (ΚΟ)	0	0	49
Συνολική Δραστηριότητα	1,794	36,617	405,513

Ημερήσιο Δελτίο Τιμών

Έτος: 146 Αύξων Αριθμός Συνεδρίασης: 4

Ενότητα 2: Αναλυτικά Στοιχεία Συναλλαγών Χρεογράφων

Τετάρτη, 8 Ιανουαρίου, 2025

Πληθος Χρεογράφων	Ονομ. Αξία	Μερίσματα [1]			Ημερ. Τελευτ. Αποκοπής Μέρισμα [2]	Αποκοπή Δικαίωμα	Σημ. Χρεόγραφο	Τιμή κλεισίματος	% μεταβ.	Προηγ. Κλείσιμο-ημ/νία	Άνοιγμα	Κατωτ Τιμή	Ανωτ Τιμή	Τελ Σταθμ Τιμή	Τελευταία ζήτηση [7]	Τελευταία προσφορά [7]	Ρ/Ε μετά φ. Χρήσιμ	Όγκος	Πράξεις	Αξία Συναλλαγών[8]	Χ.Α. Εταιρείας (χιλ. €) [3,5]	Χαμηλό έτους	Υψηλό έτους	Κλάδος [4]
		2022	2023	2024																				

Κύρια Αγορά - Υψηλής Συναλλακτικής Δραστηριότητας

2,352,977,294	0.290	--	0.026	--	26/07/2024	18/04/2017	--	ALPHA ΥΠΗΡΕΣΙΩΝ ΣΥΜΜ (ΚΟ)	1.727	1.44	P	1.7025	07/01/2025	1.7025	1.675	1.738	1.727	1.715	350@1.73	152@1.73	--	--	10,138,972	3,965	17,385,371.51	4,063,591.79	1.613	1.738	30101010
36,353,868	1.00	(0.025)	0.1	--	16/07/2024	21/08/2023	--	AUSTRIACARD (ΚΑ)	5.95	0.85	P	5.9	07/01/2025	5.9	5.88	5.96	5.95	5.912	1000@5.94	249@5.95	--	--	22,621	80	133,729.48	216,305.51	5.85	5.96	10101010
48,624,764	0.080	0.65	0.7	--	22/04/2024	05/12/2022	--	AUTOHELLAS (ΚΟ)	10.9	0.18	P	10.88	07/01/2025	10.88	10.64	10.94	10.9	10.77	500@10.82	50@10.92	--	--	13,432	126	144,665.32	530,009.93	10.26	10.94	40201040
440,502,243	0.100	--	--	--	23/09/2024		--	BANK OF CYPRUS (ΚΟ)	4.75	2.59	P	4.63	07/01/2025	4.63	4.63	4.76	4.75	4.727	10@4.74	2321@4.75	--	--	372,767	247	1,762,240.11	2,092,385.65	4.57	4.76	30101010
212,384,903		0.05	0.08	--	25/06/2024	07/12/2016	--	CENERGY HOLDINGS (ΚΑ)	9.95	1.22	P	9.83	07/01/2025	9.83	9.76	9.95	9.95	9.905	214@9.90	1982@9.96	--	--	293,207	921	2,904,242.56	2,113,229.78	9.3	9.95	50202010
373,239,562	6.70	0.78	0.93	--	30/05/2024	29/04/2013	--	COCA-COLA HBC AG (ΚΟ)	33.38	--	~	33.38	07/01/2025	33.54	33.2	33.54	33.38	33.385	200@33.20	35@33.38	--	--	25,288	110	844,247.76	2,458,736.58	32.88	33.54	45101020
3,676,736,329	0.220	--	0.0933	--	25/07/2024	20/05/2019	--	EUROBANK HOLDINGS (ΚΟ)	2.346	0.51	P	2.334	07/01/2025	2.32	2.306	2.346	2.346	2.326	29891@2.33	17874@2.35	--	--	11,515,419	3,153	26,781,096.52	8,625,623.43	2.204	2.348	30101010
305,635,185	2.18	0.3	0.9	--	10/07/2024	01/10/2003	--	HELLENIO ENERGY (ΚΟ)	7.73	--	~	7.73	07/01/2025	7.75	7.65	7.75	7.73	7.712	140@7.68	18@7.73	--	--	117,366	599	905,179.65	2,362,559.98	7.56	7.765	60101020
136,059,759	0.880	0.322	1	--	10/07/2024	05/03/2014	--	JUMBO (ΚΟ)	26	-2.26	E	26.6	07/01/2025	26.6	25.88	26.6	26	26.04	82@25.96	18748@26.00	--	--	149,442	1,018	3,891,433.12	3,537,553.73	25.42	26.6	40401010
176,736,715	0.300	--	--	--	30/05/2007	27/11/2019	--	LAMDA DEVELOPMENT(ΚΟ)	7.39	0.41	P	7.36	07/01/2025	7.36	7.29	7.39	7.39	7.342	8@7.38	147@7.39	--	--	157,856	583	1,158,929.88	1,306,084.32	7.2	7.5	35101010
142,891,161	0.970	1.24	1.5531	--	26/06/2024	07/07/2017	--	METLEN ENERGY & METALS (ΚΟ)	34.16	-2.06	E	34.88	07/01/2025	34.8	34.1	34.8	34.16	34.319	122@34.14	790@34.38	--	--	168,983	1,677	5,799,402.16	4,881,162.06	33.52	35	65102000
78,325,475		0.6	0.85	--	25/06/2024	23/07/2019	--	TITAN CEMENT (ΚΑ)	39.7	0.51	P	39.5	07/01/2025	39.4	39.25	39.9	39.7	39.512	200@39.65	200@39.75	--	--	51,162	560	2,021,534.35	3,109,521.36	38.6	40.25	50101030
259,189,761		0.12	0.12	--	25/06/2024	26/02/2016	--	VIOHALCO SA/ΝV (ΚΑ)	5.88	0.34	P	5.86	07/01/2025	5.86	5.78	5.92	5.88	5.846	1416@5.84	50@5.89	--	--	143,545	505	839,135.01	1,524,035.79	5.44	5.92	55102015
148,321,516	0.300	0.07	0.03	--	29/07/2024	22/01/2020	--	ΑΒΑΞ Α.Ε. (ΚΟ)	1.762	1.97	P	1.728	07/01/2025	1.724	1.698	1.764	1.762	1.733	750@1.76	1450@1.76	--	--	389,538	539	675,135.89	261,342.51	1.53	1.764	50101010
232,000,000	2.12	0.0682	0.0582	0.0582	09/09/2024	19/06/2017	--	ΔΑΜΗ ΣΥΜΜΕΤΟΧΩΝ Α.Ε. (ΚΟ)	2.705	0.37	P	2.695	07/01/2025	2.68	2.66	2.73	2.705	2.7	34050@2.70	1@2.71	10.68	2023	258,282	387	697,242.61	627,560.00	2.55	2.73	65101015
90,167,100	0.500	--	0.7515	--	20/05/2024	24/05/2021	--	ΑΕΡΟΠΟΡΙΑ ΑΙΓΑΙΟΥ (ΚΟ)	10.46	-1.32	E	10.6	07/01/2025	10.6	10.4	10.63	10.46	10.515	205@10.44	554@10.48	--	--	67,660	522	711,445.40	943,147.87	10.09	10.65	40501010
204,002,463	0.300	--	--	--	12/08/2008	07/01/2025	--	ΑΚΤΟΡ Α.Ε. ΣΥΜ/ΧΩΝ (ΚΟ)	4.75	-1.86	E	4.84	07/01/2025	4.83	4.745	4.835	4.75	4.767	304@4.75	18204@4.75	--	--	299,355	412	1,427,155.76	969,011.70	4.7225	4.84	50101010
103,423,291	0.570	--	--	--	01/08/2011	28/08/2024	--	ΓΕΚ ΤΕΡΝΑ (ΚΟ)	18.56	0.22	P	18.52	07/01/2025	18.52	18.46	18.58	18.56	18.513	453@18.54	511@18.58	--	--	56,602	360	1,047,883.26	1,919,536.28	18.4	18.74	50101010
369,270,000	2.48	--	0.25	--	22/07/2024	12/12/2001	--	ΔΕΗ (ΚΟ)	12.74	0.87	P	12.63	07/01/2025	12.62	12.5	12.84	12.74	12.653	588@12.73	99@12.76	--	--	488,513	1,173	6,181,350.85	4,704,499.80	12.34	12.84	65101015
300,000,000	1.00	--	0.33	--	21/05/2024	07/02/2024	--	ΔΙΕΘΝΗΣ ΑΕΡΟΛΙΜΕΝΑΣ ΑΘΗΝΩΝ(ΚΟ)	8.15	1.14	P	8.058	07/01/2025	8.05	8.016	8.21	8.15	8.115	21@8.14	2863@8.15	--	--	289,272	1,113	2,347,413.18	2,445,000.00	7.98	8.21	50206060
914,715,153	1.00	--	0.3643	--	29/07/2024	29/08/2018	--	ΕΘΝΙΚΗ ΤΡΑΠΕΖΑ (ΚΟ)	7.914	-1.10	E	8.002	07/01/2025	7.95	7.906	8.036	7.914	7.979	250@7.91	820@7.96	--	--	2,970,722	2,816	23,703,539.86	7,239,055.72	7.602	8.036	30101010
375,241,586	0.390	0.06	0.04	--	25/06/2024	14/07/2006	--	ΕΒΑΛΧΑΛΚΟΡ (ΚΟ)	2.165	1.88	P	2.125	07/01/2025	2.125	2.105	2.165	2.165	2.143	100@2.16	18746@2.17	--	--	511,889	745	1,097,230.57	812,398.03	1.92	2.165	55102015
348,192,005	0.040	--	--	--	05/07/2011	22/07/2024	--	ΕΛΛΑΚΤΩΡ (ΚΟ)	2.27	-1.52	E	2.305	07/01/2025	2.3	2.25	2.3	2.27	2.267	150@2.27	1400@2.27	--	--	386,003	818	875,105.50	790,395.85	2.25	2.375	50101010
60,348,000	0.420	0.1565	0.2504	--	25/06/2024	04/08/2021	--	ΕΛΛΗΝ. ΧΡΗΜΑΤΙΣΤΗΡΙΑ Χ.Α. (ΚΟ)	4.83	-0.52	E	4.855	07/01/2025	4.86	4.78	4.87	4.83	4.814	500@4.82	3736@4.84	--	--	103,530	365	498,352.63	291,480.84	4.475	4.87	30202015
106,500,000	0.600	0.02	0.1	--	22/07/2024	13/09/2021	--	ΕΥΔΑΠ (ΚΟ)	5.92	-0.50	E	5.95	07/01/2025	5.95	5.9	5.95	5.92	5.915	404@5.90	3131@5.92	--	--	15,145	136	89,584.47	630,480.00	5.86	5.97	65102030
604,095,621	0.300	--	--	--	30/05/2013	10/10/2023	--	INTRALOT (ΚΟ)	1.06	0.95	P	1.05	07/01/2025	1.038	1.038	1.066	1.06	1.06	500@1.06	39271@1.06	--	--	2,046,170	434	2,168,396.58	640,341.36	1.028	1.066	40501020
110,782,980	0.750	1.6299	1.8415	0.3088	23/12/2024	04/11/2013	--	ΜΟΤΟΡ ΟΪΛ (ΚΟ)	21.26	-0.19	E	21.3	07/01/2025	21.3	21.08	21.32	21.26	21.193	2@21.24	94@21.28	--	--	187,315	1,402	3,969,855.76	2,355,246.15	20.6	21.48	60101020
370,062,741	0.300	1	1.6123	0.6029	04/11/2024	25/06/2024	--	ΟΠΑΠ (ΚΟ)	15.8	-1.19	E	15.99	07/01/2025	15.92	15.8	15.99	15.8	15.867	8780@15.80	1320@15.85	--	--	355,245	1,235	5,636,774.89	5,846,991.31	15.63	15.99	40501020
412,693,573	2.83	0.5888	0.7216	--	04/07/2024	18/06/1998	--	ΟΤΕ (ΚΟ)	14.78	0.68	P	14.68	07/01/2025	14.68	14.65	14.78	14.78	14.734	298@14.77	500@14.79	--	--	155,112	629	2,285,343.60	6,099,611.01	14.62	14.85	15102015
1,250,367,223	0.930	--	0.0632	--	10/07/2024	14/04/2021	--	ΠΕΙΡΑΙΩΣ FINANCIAL HOLD (ΚΟ)	4.18	0.72	P	4.15	07/01/2025	4.15	4.093	4.184	4.18	4.15	8807@4.17	7207@4.18	--	--	6,032,952	4,681	25,039,438.35	5,226,534.99	3.851	4.184	30101010
66,850,563	0.780	0.1495	0.2313	--	02/05/2024	13/06/2018	--	ΣΑΡΑΝΤΗΣ ΓΡ. (ΚΟ)	10.88	-0.18	E	10.9	07/01/2025	10.94	10.82	10.96	10.88	10.882	100@10.86	4028@10.88	--	--	46,267	295	503,467.42	727,334.13	10.82	11.12	45201020
118,355,090	0.300	0.3798	0.3821	--	08/07/2024	05/03/2020	--	ΤΕΡΝΑ ΕΝΕΡΓΕΙΑΚΗ (ΚΟ)	20	--	~	20	07/01/2025	20	20	20.04	20	20.00180906@20.00	660@20.02	--	--	481,380	265	9,628,046.24	2,367,101.80	19.98	20.04	65101010	
73,774,142	3.45	--	0.44	--	25/06/2024	04/10/2023	--	ΤΡΑΠΕΖΑ ΟΡΤΙΜΑ BANK (ΚΟ)	12.78	-0.16	E	12.8	07/01/2025	12.74	12.62	12.82	12.78	12.753	3@12.76	12639@12.78	--	--	31,270	230	398,783.36				

Πληθος Χρεογράφων	Ονομ. Αξία	Μερίσματα [1]			Ημερ. Τελευτ. Αποκοπής		Σημ.	Χρεόγραφο	Τιμή κλεισίματος	% μεταβ.	Προηγ. Κλεισίμο- ημ/τία	Άνοιγμα	Κατωτ Τιμή	Ανωτ Τιμή	Τελ Σταθμ Τιμή	Τελευταία ζήτηση [7]	Τελευταία προσφορά [7]	P/E μετά φ. Χρήστ	Όγκος	Πράξεις	Αξία Συναλλαγών[8]	Χ.Α. Εταιρείας (χιλ. €) [3,5]	Χαμηλό έτους	Υψηλό έτους	Κλάδος [4]			
		2022	2023	2024	Μέρισμα [2]	Δικαιώμα																						
44,885,774	2.10	---	---	---	12/06/2024	27/12/2024	---	BRIQ PROPERTIES (ΚΟ)	2.19	0.46 P	2.18	07/01/2025	2.18	2.17	2.2	2.19	2.192	2312@2.18	1769@2.20	---	---	43,484	79	95,319.70	98,299.85	2.13	2.2	35102030
101,123,806	0.360	---	---	---	22/07/2010	28/06/2011	---	CENTRIC ΣΥΜΜΕΤΟΧΩΝ (ΚΟ)	0.356	-0.28 E	0.357	07/01/2025	0.357	0.351	0.359	0.356	0.355	6743@0.351	26202@0.357	---	---	211,549	118	75,051.20	36,000.07	0.35	0.375	40203040
784,500	10.00	---	0.5008	0.25	02/12/2024	31/07/2018	---	CNL CAPITAL (ΚΟ)	7.2	---	7.2	07/01/2025	---	---	---	---	100@7.15	100@7.25	---	---	---	---	---	---	5,648.40	7.1	7.4	30202010
10,567,700	0.300	---	---	---	06/10/2005	13/02/2002	---	CPI (ΚΟ)	0.63	-1.25 E	0.638	07/01/2025	0.638	0.622	0.648	0.63	0.636	1410@0.622	590@0.630	---	---	20,750	39	13,188.42	6,657.65	0.548	0.658	10102030
18,680,300	0.050	---	---	---	06/07/2022	---	---	DIMAND (ΚΟ)	8.26	-0.24 E	8.28	07/01/2025	8.4	8.2	8.4	8.26	8.24	500@8.18	120@8.26	---	---	11,589	67	95,490.54	154,299.28	8.2	8.57	35101010
52,516,977	1.00	0.11	0.12	---	26/06/2024	23/07/2019	---	FOURLIS ΣΥΜΜΕΤΟΧΩΝ (ΚΟ)	3.905	1.30 P	3.855	07/01/2025	3.87	3.86	3.94	3.905	3.905	4252@3.90	1240@3.95	---	---	47,615	300	185,919.53	205,078.80	3.74	3.94	40401010
48,003,921	0.400	---	---	---	30/08/1993	25/07/2024	---	IDEAL HOLDINGS (ΚΟ)	6.19	-0.80 E	6.24	07/01/2025	6.24	6.09	6.24	6.19	6.179	363@6.18	800@6.19	---	---	105,567	309	652,318.07	297,144.27	5.88	6.33	10102030
83,600,000	0.690	---	0.0504	---	25/06/2024	02/07/2024	---	INTRACOM HOLDINGS (ΚΟ)	3.015	-1.31 E	3.055	07/01/2025	3.025	3.01	3.085	3.015	3.027	3200@3.01	750@3.02	---	---	174,392	385	527,887.57	252,054.00	2.98	3.14	10101010
168,691,037	0.300	---	---	---	20/08/2007	28/11/2022	---	LAVIPHARM (ΚΟ)	0.802	-0.62 E	0.807	07/01/2025	0.798	0.792	0.809	0.802	0.801	1000@0.800	2000@0.803	---	---	69,825	106	55,908.93	135,290.21	0.784	0.822	20103015
4,740,000	0.860	---	---	---	14/03/2003	---	---	LOGISMOS (ΚΟ)	1.59	---	1.59	07/01/2025	---	---	---	---	100@1.56	400@1.64	(-)	2023	---	---	---	---	7,536.60	1.57	1.62	10101015
17,120,280	0.940	---	0.12	---	01/07/2024	26/06/2023	---	LOULIS FOOD (ΚΟ)	2.88	---	2.88	07/01/2025	2.87	2.85	2.9	2.88	2.879	400@2.87	80@2.88	---	---	12,284	57	35,363.18	49,306.41	2.78	2.9	45102020
4,419,616	1.58	0.1531	0.06	---	15/07/2024	04/03/2015	---	MEDICON ΕΛΛΑΣ (ΚΟ)	2.32	2.20 P	2.27	07/01/2025	2.25	2.25	2.34	2.32	2.295	100@2.30	50@2.33	---	---	7,096	60	16,286.76	10,253.51	2.09	2.34	20102010
153,908,095	0.870	---	0.0229	---	11/09/2024	02/08/2024	---	ORILINA PROPERTIES ΑΕΕΑΠ (ΚΟ)	0.81	-0.86 E	0.817	07/01/2025	0.816	0.81	0.818	0.81	0.816	2800@0.808	2800@0.817	---	---	20,500	51	16,719.60	124,665.56	0.81	0.828	35102000
13,968,683	0.100	0.0421	0.0526	---	28/06/2024	02/11/2021	---	PERFORMANCE TECHNOLOGIES (ΚΟ)	5.84	-0.51 E	5.87	07/01/2025	5.87	5.75	5.94	5.84	5.864	50@5.80	74@5.84	---	---	18,111	147	106,209.68	81,577.11	5.54	5.94	10101010
87,538,850	0.500	---	0.0304	---	06/06/2024	28/07/2021	---	PREMIA (ΚΟ)	1.256	0.48 P	1.25	07/01/2025	1.25	1.25	1.258	1.256	1.253	3500@1.25	299@1.26	---	---	70,615	227	88,475.25	109,948.80	1.246	1.29	35102000
24,745,934	0.230	0.04	0.049	---	04/06/2024	08/06/2022	---	PROFILE (ΚΟ)	5.35	-0.74 E	5.39	07/01/2025	5.42	5.3	5.42	5.35	5.339	402@5.34	603@5.35	---	---	51,178	196	273,215.09	132,390.75	5.21	5.44	10101010
27,345,120	0.280	---	---	---	18/07/2005	26/02/2014	---	QUALITY & RELIABILITY (ΚΟ)	1.45	5.84 P	1.37	07/01/2025	1.37	1.356	1.45	1.45	1.41	100@1.43	32676@1.45	---	---	422,208	542	595,303.09	39,650.42	1.24	1.45	10101010
107,222,688	0.440	0.2	0.22	---	25/06/2024	16/03/2022	---	QUEST ΣΥΜΜΕΤΟΧΩΝ (ΚΟ)	6.1	1.50 P	6.01	07/01/2025	6.01	5.98	6.1	6.1	6.066	64@6.09	100@6.11	---	---	39,392	238	238,960.10	654,058.40	5.85	6.1	10101010
6,456,530	1.08	0.1314	0.16	---	22/07/2024	02/08/2010	---	SPACE HELLAS (ΚΟ)	6.12	2.00 P	6.07	07/01/2025	6.06	6.06	6.18	6.12	6.128	400@6.10	100@6.16	---	---	1,188	15	7,280.20	39,513.96	5.82	6.18	15101010
120,528,771	1.60	---	0.08	0.0477	16/12/2024	10/11/2023	---	TRADE ESTATES ΑΕΕΑΠ (ΚΟ)	1.65	---	1.65	07/01/2025	1.656	1.64	1.66	1.65	1.65	250@1.64	1604@1.65	---	---	42,318	67	69,819.32	198,872.47	1.63	1.66	35102045
17,190,046	0.300	---	---	---	16/11/1992	12/09/2024	---	UNIBIOS (ΚΟ)	1.625	---	1.625	07/01/2025	1.59	1.59	1.63	1.625	1.613	1162@1.61	160@1.63	---	---	9,040	36	14,577.68	27,933.82	1.57	1.635	50204000
32,413,681	0.370	---	---	---	15/07/2009	11/05/2000	---	ΑΛΟΥΜΥΛΑ (ΚΟ)	4.505	-0.22 E	4.515	07/01/2025	4.5	4.37	4.505	4.505	4.466	10@4.48	439@4.51	---	---	24,860	87	111,036.09	146,023.63	4.37	4.6	55102035
3,647,742	3.44	---	0.4954	---	21/10/2024	19/07/2022	---	ΑΝΔΡΟΜΕΔΑ ΑΕΕΧ (ΚΟ)	6.42	-0.62 E	6.46	07/01/2025	6.42	6.36	6.44	6.44	6.393	110@6.40	98@6.44	3.55	2023	3,691	27	23,595.60	23,418.50	6.34	6.48	30204000
23,986,500	1.02	---	---	---	26/06/2009	26/08/2024	---	ΒΙΟΚΑΡΠΕΤ (ΚΟ)	2.04	-1.92 E	2.08	07/01/2025	2.08	2.01	2.08	2.04	2.048	150@2.03	100@2.04	---	---	17,905	86	36,662.70	48,932.46	1.88	2.08	50101035
24,060,000	0.300	0.075	0.075	---	14/05/2024	01/07/2019	---	ΓΕΝΙΚΗ ΕΜΠΟΡΙΟΥ (ΚΟ)	1.395	---	1.395	07/01/2025	1.39	1.39	1.4	1.4	1.394	137@1.39	219@1.40	9.44	2023	2,757	69	3,842.42	33,563.70	1.36	1.43	50205010
15,878,748	0.480	---	---	---	10/07/2006	22/03/2004	---	ΔΟΜΙΚΗ ΚΡΗΤΗΣ (ΚΟ)	2.995	-1.80 E	3.05	07/01/2025	2.99	2.93	3.045	2.995	2.957	50@2.94	1457@3.00	---	---	8,629	69	25,516.26	47,556.85	2.815	3.09	50101010
34,720,000	0.310	---	---	---	16/06/2010	01/08/2007	---	ΔΡΟΜΕΑΣ (ΚΟ)	0.328	-0.61 E	0.33	07/01/2025	0.328	0.32	0.329	0.328	0.327	600@0.320	1890@0.329	---	---	4,610	11	1,506.79	11,388.16	0.304	0.33	40202015
13,673,200	0.420	---	0.05	---	12/09/2024	26/07/2001	---	ΕΒΡΟΦΑΡΜΑ (ΚΟ)	1.9	0.26 P	1.895	07/01/2025	1.895	1.88	1.925	1.9	1.905	990@1.90	599@1.92	---	---	12,361	75	23,543.24	25,979.08	1.825	1.94	45102020
26,878,682	0.260	(0.04)	(0.06)	---	08/07/2024	24/07/2024	---	ΕΚΤΕΡ (ΚΟ)	1.87	-0.53 E	1.88	07/01/2025	1.86	1.83	1.892	1.87	1.857	400@1.86	1589@1.87	---	---	40,907	178	75,964.75	50,263.14	1.788	1.928	50101010
18,410,839	1.00	0.202	---	---	23/08/2023	10/09/2010	---	ΕΛΑΣΤΡΟΝ (ΚΟ)	2.09	---	2.09	07/01/2025	2.09	2.08	2.12	2.09	2.096	10@2.08	866@2.09	---	---	3,435	29	7,199.71	38,478.65	2.01	2.13	55102010
23,828,130	0.500	---	0.108	---	15/07/2024	17/02/2009	---	ΕΛΙΝΟΙΑ (ΚΟ)	2.35	2.17 P	2.3	07/01/2025	2.29	2.29	2.37	2.35	2.33	201@2.32	1000@2.34	---	---	22,727	49	52,957.25	55,996.11	2.29	2.43	60101020
19,864,886	5.60	0.672	0.672	---	18/04/2024	02/07/2008	---	ΕΛΛΑΔΟΣ ΤΡΑΠΕΖΑ (ΚΟ)	14.7	-1.01 E	14.85	07/01/2025	14.85	14.6	14.85	14.7	14.716	313@14.65	253@14.75	---	---	951	30	13,994.85	292,013.82	14.5	14.9	30101010
26,730,187	0.520	0.12	---	---	29/06/2023	01/08/2017	---	ΕΛΤΟΝ (ΚΟ)	1.852	-0.96 E	1.87	07/01/2025	1.88	1.848	1.88	1.852	1.853	100@1.85	100@1.88	---	---	5,486	38	10,167.74	49,504.31	1.848	1.888	50205010
36,300,000	1.12	---	0.0276	---	27/08/2024	12/12/2007	---	ΕΥΑΘ (ΚΟ)	3.34	2.45 P	3.26	07/01/2025	3.25	3.25	3.35	3.35	3.326	2000@3.33	1014@3.35	---	---	39,105	59	130,053.67	121,242.00	3.22	3.35	65102030
86,403,698	0.260	---	---	---	29/08/2022	10/06/2019	---	ΕΥΡΩΠΗ HOLDINGS Α.Ε. (ΚΟ)	1.505	1.35 P	1.485	07/01/2025	1.515	1.47	1.52	1.505	1.484	500@1.49	272@1.51	---	---	8,310	14	12,334.82	130,037.57	1.455	1.52	50101010
15,083,480	0.150	---	---	---	02/06/2010	29/01/2024	---	ΕΥΡΩΣ																				

Ημερήσιο Δελτίο Τιμών

Έτος: 146 Αύξιν Αριθμός Συνεδρίασης: 4

Ενότητα 2: Αναλυτικά Στοιχεία Συναλλαγών Χρεογράφων

Τετάρτη, 8 Ιανουαρίου, 2025

Πληθος Χρεογράφων	Ονομ. Αξία	Μερίσματα [1]			Ημερ. Τελευτ. Αποκοπή		Σημ. Χρεόγραφο	Τιμή κλεισίματος	% μεταβ.	Προηγ. Κλείσιμο-ημ/νία	Άνοιγμα	Κατωτ Τιμή	Ανωτ Τιμή	Τελ Σταθμ Τιμή	Τελευταία ζήτηση [7]	Τελευταία προσφορά [7]	Ρ/Ε μετά φ. Χρήστ	Όγκος	Πράξεις	Αξία Συναλλαγών[8]	Χ.Α. Εταιρείας (χιλ. €) [3,5]	Χαμηλό έτους	Υψηλό έτους	Κλάδος [4]					
		2022	2023	2024	Μέρισμα [2]	Δικαιώμα																							
18,567,912	0.590	---	0.16	---	03/07/2024	26/01/2021	---	INTERΛΑΪΦ (ΚΟ)	4.72	-0.84	€	4.76	07/01/2025	4.75	4.66	4.76	4.72	4.69	10@4.70	289@4.72	6.39	2023	6,707	36	31,459.05	87,640.54	4.65	4.78	30302025
8,424,900	0.500	---	---	---	12/07/2010	04/07/2019	---	INTERTEK (ΚΟ)	1.2	2.13	ρ	1.175	07/01/2025	1.13	1.13	1.22	1.2	1.173	475@1.17	1000@1.21	20.80	2023	25,681	65	30,133.44	10,109.88	1.1	1.22	50205010
19,804,134	0.150	---	---	---	01/07/2004	06/11/2017	---	ΚΕΚΡΩΦ (ΚΟ)	1.285	0.78	ρ	1.275	07/01/2025	1.29	1.24	1.29	1.285	1.271	25@1.28	547@1.29	-(6)-	2023	4,000	12	5,083.53	25,448.31	1.215	1.295	35101010
11,510,102	0.890	---	---	---	24/06/2005	06/10/1999	---	ΚΛΩΣΤ/ΡΓΙΑ ΝΑΥΠΑΚΤΟΥ (ΚΟ)	0.8	---	γ	0.8	07/01/2025	0.82	0.79	0.82	0.8	0.8	120@0.784	78@0.814	---	---	2,178	16	1,741.80	9,208.08	0.78	0.882	55101020
21,224,340	0.420	---	---	---	06/09/2022	25/04/2006	---	ΚΟΡΔΕΛΛΟΥ Χ. ΑΦΟΙ (ΚΟ)	0.444	-0.45	€	0.446	07/01/2025	0.446	0.425	0.448	0.444	0.438	500@0.430	180@0.444	---	2023	12,981	61	5,682.36	9,423.61	0.425	0.449	55102010
33,065,136	0.380	0.2004	0.3506	---	22/08/2024	16/09/2013	---	ΚΡΙ - ΚΡΙ (ΚΟ)	16.25	3.50	ρ	15.7	07/01/2025	15.7	15.7	16.25	16.25	15.899	74@16.00	45@16.25	16.65	2023	14,872	88	236,444.75	537,308.46	15.2	16.25	45102020
7,595,160	0.600	---	---	---	10/09/2019	18/08/2010	---	ΚΥΡΙΑΚΟΥΛΗΣ (ΚΟ)	1	-0.99	€	1.01	07/01/2025	1.02	0.99	1.025	1	1.001	500@0.982	2000@1.00	---	---	43,552	46	43,599.42	7,595.16	0.99	1.025	40501015
6,200,000	0.500	---	---	---	22/06/2010	01/11/1995	---	ΛΑΔΕΝΗΣ Α.Ε. "ΜΙΝΕΡΒΑ" (ΚΟ)	0.515	---	γ	0.515	07/01/2025	---	---	---	---	---	500@0.482	440@0.515	---	---	---	---	---	3,193.00	0.49	0.515	40204020
30,150,000	0.360	0.0908	0.122	---	28/05/2024	25/04/2019	---	ΜΟΤΟΔΥΝΑΜΙΚΗ (ΚΟ)	2.725	-0.18	€	2.73	07/01/2025	2.77	2.715	2.77	2.725	2.749	101@2.71	450@2.73	---	---	12,876	40	35,394.17	82,158.75	2.71	2.77	40401030
8,321,682	0.670	---	---	---	17/08/2007	23/11/1999	---	Ν. ΛΕΒΕΝΤΕΡΗΣ (ΚΟ)	0.26	---	γ	0.26	07/01/2025	---	---	---	---	---	2500@0.236	559@0.260	---	2023	---	---	---	2,621.67	0.244	0.26	55102010
2,160,524	0.670	---	---	---	03/12/2018	23/11/1999	---	Ν. ΛΕΒΕΝΤΕΡΗΣ (ΠΟ)	0.212	1.92	ρ	0.208	07/01/2025	0.266	0.212	0.268	0.212	0.24	1397@0.212	3000@0.260	---	2023	6,228	6	1,494.68	2,621.67	0.183	0.268	55102010
126,431,958	2.50	---	0.025	---	19/06/2024	05/06/2024	---	ΝΟΒΑΛ ΠΡΟΠΕΡΤΥ ΔΕΕΑΠ (ΚΟ)	2.36	1.07	ρ	2.335	07/01/2025	2.32	2.32	2.37	2.36	2.35	212@2.35	134@2.36	---	---	11,177	44	26,263.71	298,379.42	2.3	2.37	35102045
10,080,000	3.00	1.45	1.3	---	14/05/2024	27/08/2001	---	ΟΛΘ (ΚΟ)	22.1	-0.45	€	22.2	07/01/2025	22.2	22	22.2	22.1	22.129	3@22.10	3@22.20	---	---	761	14	16,840.00	222,768.00	21.7	22.3	50206060
25,000,000	2.00	1.04	1.336	---	29/07/2024	08/08/2003	---	ΟΛΠ (ΚΟ)	30.45	1.33	ρ	30.05	07/01/2025	30.15	29.3	31.05	30.45	30.113	4@30.45	10@30.75	11.39	2023	10,556	177	317,867.55	761,250.00	29.3	31.05	50206060
4,971,466	1.46	---	---	---	04/07/2007	08/10/2003	---	ΠΑΪΡΗΣ ΠΛΑΣΤΙΚΩΝ (ΚΟ)	0.984	-1.21	€	0.996	07/01/2025	0.972	0.964	0.998	0.996	0.98	899@0.970	54@0.996	---	---	3,080	12	3,017.46	4,891.92	0.946	0.998	50203030
27,098,594	0.540	0.0401	0.0702	0.03	11/11/2024	14/01/2021	---	ΠΑΠΟΥΤΣΑΝΗΣ (ΚΟ)	2.5	4.60	ρ	2.39	07/01/2025	2.42	2.42	2.5	2.5	2.478	1200@2.46	4896@2.50	16.60	2023	15,166	63	37,584.98	67,746.49	2.37	2.5	45201020
7,070,400	0.930	0.2593	0.8645	---	15/04/2024	06/05/2016	---	ΠΕΤΡΟΠΟΥΛΟΣ ΠΕΤΡΟΣ (ΚΟ)	8.36	0.24	ρ	8.34	07/01/2025	8.42	8.24	8.42	8.36	8.357	222@8.22	115@8.36	---	---	3,460	38	28,915.16	59,108.54	8.2	8.42	50206015
43,741,452	0.660	0.2629	0.2388	---	03/06/2024	01/11/1999	---	ΠΛΑΣΤΙΚΑ ΘΡΑΚΗΣ (ΚΟ)	3.99	-0.25	€	4	07/01/2025	4.035	3.98	4.05	3.99	4.015	196@3.99	3100@4.00	---	---	38,765	163	155,657.75	174,528.39	3.9	4.05	50203015
21,912,599	0.300	0.048	0.0485	---	20/05/2024	23/02/2007	---	ΡΕΒΟΪΛ (ΚΟ)	1.74	-0.57	€	1.75	07/01/2025	1.745	1.7	1.75	1.74	1.733	110@1.74	168@1.74	---	---	10,216	64	17,703.85	38,127.92	1.7	1.75	60101020
13,582,223	1.35	---	---	---	24/06/2008	02/02/2016	---	ΣΙΔΑΜΑ ΜΕΤΑΛΛΟΥΡΓΙΚΗ (ΚΟ)	1.6	---	γ	1.6	07/01/2025	1.6	1.565	1.6	1.6	1.587	100@1.59	2117@1.60	---	---	5,015	22	7,960.90	21,731.56	1.55	1.6	55102010
40,693,350	5.00	---	---	---	03/07/2006	26/05/2015	---	ΤΕΧΝΙΚΗ ΟΛΥΜΠΙΑΚΗ (ΚΟ)	2.51	---	γ	2.51	07/01/2025	2.49	2.47	2.51	2.51	2.495	1000@2.48	140@2.51	---	---	14,164	67	35,342.99	102,140.31	2.36	2.51	40202010
3,048,000	0.300	---	---	---	06/07/2007	01/06/2021	---	ΤΖΙΡΑΚΙΑΝ ΠΡΟΦΙΛ (ΚΟ)	1.68	8.39	ρ	1.55	07/01/2025	1.57	1.57	1.685	1.68	1.612	250@1.65	153@1.68	---	2023	18,190	91	29,330.67	5,120.64	1.5	1.685	55102010
8,340,750	1.16	---	---	---	25/06/2009	17/09/2018	---	ΧΑΪΔΕΜΕΝΟΣ (ΚΟ)	0.64	---	γ	0.64	07/01/2025	---	---	---	---	---	650@0.570	248@0.640	---	2023	---	---	---	5,338.08	0.446	0.64	50205030

Κύρια Αγορά - Χαμηλής Συναλλακτικής Δραστηριότητας

14,000,000	1.95	0.26	0.26	---	05/08/2024	26/03/2024	---	ALPHA REAL ESTATE (ΚΟ)	7.12	-0.28	€	7.14	07/01/2025	7.14	7.1	7.38	7.38	7.116	10@7.20	600@7.30	---	---	162	5	1,152.76	99,680.00	7	7.38	35101015
243,164,193	0.300	---	0.07	---	19/07/2024	05/12/2023	---	ΑΤΤΙΣΑ ΣΥΜΜΕΤΟΧΩΝ (ΚΟ)	2.28	-0.87	€	2.3	07/01/2025	2.3	2.27	2.3	2.28	2.285	461@2.28	436@2.29	---	---	9,991	36	22,834.02	554,414.36	2.2	2.37	40501015
178,157,803	0.040	---	---	---	01/07/2008	21/02/2020	---	ΑΥΕ (ΚΟ)	0.445	-0.67	€	0.448	07/01/2025	0.462	0.44	0.462	0.447	0.443	10@0.447	800@0.449	---	---	14,067	41	6,235.26	79,280.22	0.44	0.477	40301010
11,869,224	0.540	0.15	0.15	---	02/07/2024	30/08/2019	---	FLEXORACK (ΚΟ)	8	-1.24	€	8.1	07/01/2025	8	8	8.05	8	8	923@8.00	2035@8.10	---	---	480	6	3,840.15	94,953.79	7.85	8.1	50203030
468,700	4.06	2.8	---	---	13/06/2024	21/05/2004	---	MERMEREN KOMB. A.D. PR. (ΕΛΠ)	40	---	γ	40	07/01/2025	---	---	---	---	---	40@38.60	44@41.60	1.37	2023	---	---	---	18,748.00	40	40	55102000
10,500,000	0.950	---	0.15	---	05/07/2024	21/07/2023	---	ΜΕΝΑCΟ (ΚΟ)	3.8	-3.06	€	3.92	07/01/2025	3.85	3.8	3.85	3.8	3.829	18@3.80	300@3.93	---	---	1,809	24	6,926.32	39,900.00	3.8	3.97	55102015
31,317,025	0.400	---	---	---	26/04/2007	10/05/2023	---	MIG (ΚΟ)	2.95	-0.34	€	2.96	07/01/2025	2.96	2.93	2.98	2.965	2.949	100@2.94	53@2.97	---	---	968	24	2,854.69	92,385.22	2.88	3.04	30202000
244,737,498	0.500	0.03	0.02	---	05/07/2024	28/12/2023	---	TRASTOR Α.Ε.Ε.Α.Π. (ΚΟ)	1.22	---	γ	1.22	07/01/2025	1.22	1.21	1.23	1.23	1.219	130@1.23	3507@1.23	---	---	16,644	70	20,285.61	298,579.75	1.09	1.24	35102000
13,000,000	0.650	---	---	---	01/08/2007	07/04/2000	5093	ΑΚΡΙΤΑΣ (ΚΟ)	0.75	-5.06	€	0.79	07/01/2025	0.755	0.75	0.8	0.75	0.759	1000@0.750	50@0.760	---	---	3,800	13	2,885.25	9,750.00	0.67	0.8	50101035
15,300,000	0.300	---	---	---	30/07/2009	13/12/1999	---	ΑΤΤΙΚΕΣ ΕΚΔΟΣΕΙΣ (ΚΟ)	0.45	-2.60	€	0.462	07/01/2025	0.416	0.416	0.45	0.45	0.45	86@0.422	350@0.490	---	---	2,014	3	905.82	6,885.00	0.416	0.462	40301030
18,810,000	0.400	---	0.0381	---	21/10/2024	14/11/2007	---	ΒΑΡΒΕΡΗΣ Ν. - MODA ΒΑΓΝΟ (ΚΟ)	3.77	-2.08	€	3.85	07/01/2025	3.75	3.72	3.85	3.8	3.767	40@3.74	493@3.80	---	---	563	6	2,121.00	70,913.70	3.63	3.9	40401025
6,325,000	0.600	0.153	0.145	---	15/07/2024	17/02/2014	---	ΒΟΓΙΑΤΖΟΓΛΟΥ (ΚΟ)	2.3	---	γ	2.3	07/01/202																

Σημειώσεις Χρεογράφων

Κωδικός Κείμενο σημείωσης

- () - Προσαρμοσμένα Μέρισματα λόγω διανομής Δωρεάν μετοχών.
- * - Τελευταία προσαρμοσμένη τιμή κλεισίματος.
- [1] - Καθαρά μερίσματα.
- [2] - Στη στήλη "Ημερ. Αποκοπής τελευταίου δικαιώματος" αναφέρεται η Ημερομηνία εισαγωγής για Νέες Εταιρείες.
- [3] - Η Χρηματιστηριακή αξία αναφέρεται στο σύνολο των μετοχών
- [4] - Η κωδικοποίηση των Κλάδων Οικονομικής Δραστηριότητας του Χ.Α. παρουσιάζονται στο Παράρτημα Α
- [5] - Η Χρηματιστηριακή Αξία αναφέρεται στο σύνολο των κατηγοριών μετοχών (εφόσον έχουν εισαχθεί περισσότερες της μιας κατηγορίες) και δεν αναφέρεται σε επιμέρους κατηγορίες μετοχών μιας εταιρείας.
- [6] - P/E μεγαλύτερο του 100
- [7] - Τελευταία εικόνα του Βιβλίου Εντολών πριν το τέλος της συνεδρίασης
- [8] - Στην Αξία Συναλλαγών των Μετοχών περιλαμβάνονται όλοι οι τύποι Πακέτων

4750 - Μεταφορά στην Κατηγορία Επιτήρησης από 8/4/2011.

5093 - Μεταφορά στην Κατηγορία Επιτήρησης από 8/4/2015.

5141 - Μεταφορά στην Κατηγορία Επιτήρησης από 10/05/2017.

5160 - Μεταφορά στην Κατηγορία Επιτήρησης από 15/04/2016.

5165 - Μεταφορά στην Κατηγορία Επιτήρησης από 15/02/2018.

5193 - Μεταφορά στην κατηγορία Επιτήρησης από 25/10/2018.

5197 - Μεταφορά στην κατηγορία Επιτήρησης από 07/11/2018.

5232 - Μεταφορά στην Κατηγορία Επιτήρησης από 08/04/2011.

5248 - Μεταφορά στην κατηγορία Επιτήρησης από 06/09/2011.

5253 - Μεταφορά στην Επιτήρησης από 14/5/2021.

5275 - Μεταφορά στη Κατηγορία Επιτήρησης από 09/07/2020.

Στοιχεία Συναλλαγών Πακέτων

Χρεόγραφο	Όγκος πακέτου	Τιμή πακέτου	Αξία πακέτου	Ωρα έγκρισης	Σημείωση
EUROBANK HOLDINGS (ΚΟ)	721,840	2.32	1,676,834.32	10:38:02	20
ΔΕΗ (ΚΟ)	187,119	12.60	2,357,699.40	10:58:29	20
EUROBANK HOLDINGS (ΚΟ)	140,000	2.33	325,780.00	11:20:15	20
ΕΘΝΙΚΗ ΤΡΑΠΕΖΑ (ΚΟ)	500,000	8.00	4,000,000.00	12:01:14	20
ΠΕΙΡΑΙΩΣ FINANCIAL HOLD (ΚΟ)	150,000	4.15	622,350.00	12:20:03	20
ΣΑΡΑΝΤΗΣ ΓΡ. (ΚΟ)	15,706	10.88	170,881.28	12:47:06	20
ΑΚΤΟΡ Α.Ε. ΣΥΜ/ΧΩΝ (ΚΟ)	80,000	4.78	382,400.00	13:15:11	20
ΕΛΛΗΝ. ΧΡΗΜΑΤΙΣΤΗΡΙΑ-Χ.Α. (ΚΟ)	28,094	4.81	134,991.67	14:41:11	20
EUROBANK HOLDINGS (ΚΟ)	300,000	2.32	695,100.00	14:55:07	20
ΠΕΙΡΑΙΩΣ FINANCIAL HOLD (ΚΟ)	300,000	4.12	1,235,100.00	15:05:21	20
EUROBANK HOLDINGS (ΚΟ)	250,000	2.32	579,750.00	15:16:58	20
EUROBANK HOLDINGS (ΚΟ)	1,000,000	2.32	2,320,000.00	15:24:37	20
COCA-COLA HBC AG (ΚΟ)	10,000	33.40	334,000.00	15:38:00	20
ΙΝΤΡΑΛΟΤ (ΚΟ)	900,000	1.06	957,600.00	15:49:00	20
EUROBANK HOLDINGS (ΚΟ)	250,000	2.33	581,250.00	16:01:45	20
ΔΙΕΘΝΗΣ ΑΕΡΟΛΙΜΕΝΑΣ ΑΘΗΝΩΝ(ΚΟ)	92,500	8.05	744,625.00	16:09:44	20
ΟΠΑΠ (ΚΟ)	40,000	15.87	634,800.00	16:32:42	20
ΟΠΑΠ (ΚΟ)	40,000	15.87	634,800.00	16:36:44	20
EUROBANK HOLDINGS (ΚΟ)	140,000	2.33	325,500.00	16:38:42	20
ΠΕΙΡΑΙΩΣ FINANCIAL HOLD (ΚΟ)	240,243	4.15	997,008.45	16:44:25	20
ΠΕΙΡΑΙΩΣ FINANCIAL HOLD (ΚΟ)	100,000	4.15	415,000.00	16:49:23	20
ALPHA ΥΠΗΡΕΣΙΩΝ ΣΥΜΜ (ΚΟ)	375,000	1.69	633,187.50	17:14:47	20

Σημειώσεις πακέτων

- 9 - Μέθοδος 6-1 / Ειδική Χρέωση
- 10 - Μέθοδος 6-1 / Ειδική Χρέωση, Αυθημερόν Διακανονισμός
- 14 - Μέθοδος 6-3 / Πακέτο Αποκατάστασης, Ατελής αγορά και Πώληση
- 18 - Μέθοδος 6-2 / SPOT 1
- 19 - Μέθοδος 6-2 / SPOT 2
- 20 - Μέθοδος 6-1 και Μέθοδος 6-1 Αυθημερόν Διακανονισμός
- 21 - Άλλη Προσυμφωνημένη

Στοιχεία Συναλλαγών Δικαιωμάτων

Ημερ. αποκοπής	Έναρξη εξάσκησης	Λήξη εξάσκησης	Λήξη διαπραγμάτευσης	Δικαιώματα	Κατωτ Τιμή	Ανωτ Τιμή	Τιμή κλεισ.	Τελευταία ζήτηση	Τελευταία προσφορά	Όγκος	Πράξεις	Αξία Συναλλαγών
----------------	------------------	----------------	----------------------	------------	------------	-----------	-------------	------------------	--------------------	-------	---------	-----------------

Δεν υπάρχουν Συναλλαγές Δικαιωμάτων.

Στοιχεία Συναλλαγών Εκποιήσεων

Χρεόγραφα	Τύπος Χρεογράφου	Όγκος Συναλλαγών	Αριθμός Πράξεων	Αξία Συναλλαγών	Σημείωση
-----------	------------------	------------------	-----------------	-----------------	----------

Δεν πραγματοποιήθηκαν Εκποιήσεις Μετοχών.

Σημειώσεις Εκποιήσεων

- 1 - Δημόσιος Ανοικτός Πλειστηριασμός
- 2 - Εκποίηση Ενσώματων Ονομαστικών Μετοχών
- 3 - Εκποίηση Αδιάθετων Κλασματικών Υπολοίπων

Στοιχεία Ενεργητικού Διαπραγματεύσιμων Αμοιβαίων Κεφαλαίων (Δ.Α.Κ.)

	Ημερομηνία συναλλαγών	Δημιουργία / Εξαγορά	Αριθ. Μερ. (T-1)	Νέα Μερ. (T-1)	Εξαγορασθ. Μερ. (T-1)	Μερίδια (T) [1]	Αξία Ενεργητικού [2]	Καθαρή Τιμή	Μέρισμα /Μερίδιο	Ημερ. Αποκοπής
ALPHA ETF FTSE Athex Large Cap	08/01/2025	5,000	971,502	---	---	971,502	35,700,130.00	36.7474	1.35	01/07/2024

Σημειώσεις Δ.Α.Κ.

[1] - Αριθμ. μεριδίων (T) = Αριθμ. μεριδίων (T-1) + Νεοεκδιθέντα μερίδια (T-1) - Εξαγορασθέντα μερίδια (T-1)

[2] - Περιλαμβάνονται και τα μερίδια που δημιουργήθηκαν / εξαγοράσθηκαν την ημέρα T-1.

Περιγραφή	Στοιχεία
Όνομασία Δ.Α.Κ.	ALPHA ETF FTSE Athex Large Cap
Σύμβολο Δ.Α.Κ. (GR)	ΑΔΑΚ
Σύμβολο Δ.Α.Κ. (EN)	AETF
ISIN Δ.Α.Κ.	GRF000153004
Κατηγορία Διαπραγμάτευσης	Διαπραγματεύσιμα Αμοιβαία Κεφάλαια (Δ.Α.Κ.)
Τύπος Δ.Α.Κ.	Μετοχών
Τρόπος διαχείρισης	Παθητικός
Επενδυτική Στρατηγική	Σκοπός της επενδυτικής πολιτικής του Αμοιβαίου Κεφαλαίου είναι η αναπαραγωγή της αποδόσεως του Δείκτη FTSE/X.A. Large Cap του Χρηματιστηρίου Αθηνών σε όρους Ευρώ, ακολουθώντας πλήρως και πανομοιότυπες τη σύνθεση του υποκείμενου Δείκτη.
Εκδότης	ΑΛΦΑ ASSET MANAGEMENT Α.Ε.Δ.Α.Κ.
Εταιρεία Διαχείρισης	ΑΛΦΑ ASSET MANAGEMENT Α.Ε.Δ.Α.Κ.
Ειδικοί Διαπραγματευτές	ΑΛΦΑ FINANCE Α.Χ.Ε.Π.Ε.Υ. , ΕΘΝΙΚΗ ΧΡΗΜΑΤΙΣΤΗΡΙΑΚΗ Α.Χ.Ε.Π.Ε.Υ.
Θεματοφύλακας	ΑΛΦΑ ΤΡΑΠΕΖΑ Α.Ε.
Σύμβολο Δείκτη (GR)	FTSE
Σύμβολο Δείκτη (EN)	FTSE
Όνομασία Δείκτη	FTSE/X.A. Large Cap
ISIN Δείκτη	GRI99201A006
Κλάσμα Δείκτη [1]	1/100
Αρχική Τιμή Μεριδίου	21.76
Συνολικός Αριθμός Μεριδίων [2]	971,502
Ημερομηνία πρώτης Έκδοσης	14/01/2008
Ημερομηνία έναρξης Διαπραγμάτευσης	24/01/2008
Νόμισμα Διαπραγμάτευσης	ΕΥΡΩ
Νόμισμα Ενεργητικού	ΕΥΡΩ
Αρχική Αξία Ενεργητικού [3]	3,000,000.00
Αριθμ. Μεριδίων για Δημιουργία-Εξαγορά [4]	5,000
Αμοιβή Διαχείρισης	0.375

Σημειώσεις Δ.Α.Κ.

[1] - Το κλάσμα της τιμής του δείκτη που αποτελεί η τιμή της πρώτης έκδοσης

[2] - Ο αριθμός μεριδίων που διαπραγματεύθηκαν στο Χρηματιστήριο την ημέρα T

[3] - Η αξία του ενεργητικού κατά την έκδοση

[4] - Ο αριθμός μεριδίων που απαιτείται κατά τη διαδικασία δημιουργίας εξαγοράς

08/01/2025

Ανακοινώσεις

Η.Δ.Τ.



ΑΝΑΚΟΙΝΩΣΕΙΣ

ΓΝΩΣΤΟΠΟΙΗΣΕΙΣ ΕΤΑΙΡΙΩΝ

From: AUSTRIACARD HOLDINGS AG
Posted At: 07 January 2025 17:22
Conversation: ΔΗΜΟΣΙΕΥΣΗ ΠΡΟΝΟΜΙΑΚΗΣ ΠΛΗΡΟΦΟΡΙΑΣ ΕΝΑΡΞΗΣ
ΝΕΟΥ ΠΡΟΓΡΑΜΜΑΤΟΣ ΕΠΑΝΑΓΟΡΑΣ ΜΕΤΟΧΩΝ
Posted To: DOLAnnouncements2

Subject: ΔΗΜΟΣΙΕΥΣΗ ΠΡΟΝΟΜΙΑΚΗΣ ΠΛΗΡΟΦΟΡΙΑΣ ΕΝΑΡΞΗΣ
ΝΕΟΥ ΠΡΟΓΡΑΜΜΑΤΟΣ ΕΠΑΝΑΓΟΡΑΣ ΜΕΤΟΧΩΝ

Επισυνάπτεται η ανακοίνωση και αναλυτικοί όροι του νέου Προγράμματος Επαναγοράς Μετοχών

[ΔΗΜΟΣΙΕΥΣΗ ΠΡΟΝΟΜΙΑΚΗΣ ΠΛΗΡΟΦΟΡΙΑΣ ΕΝΑΡΞΗΣ ΝΕΟΥ ΠΡΟΓΡΑΜΜΑΤΟΣ ΕΠΑΝΑΓΟΡΑΣ ΜΕΤΟΧΩΝ](#)

From: LAMDA DEVELOPMENT A.E.
Posted At: 07 January 2025 17:45
Conversation: Πέμπτη (5η) Περίοδος Εκτοκισμού Κοινού Ομολογιακού Δανείου 2022
Posted To: DOLAnnouncements2
Subject: Πέμπτη (5η) Περίοδος Εκτοκισμού Κοινού Ομολογιακού Δανείου 2022

Πέμπτη (5^η) Περίοδος Εκτοκισμού Κοινού Ομολογιακού Δανείου 2022

[Πέμπτη \(5η\) Περίοδος Εκτοκισμού Κοινού Ομολογιακού Δανείου 2022](#)

From: ΠΑΠΟΥΤΣΑΝΗΣ Α.Β.Ε.Ε.
Posted At: 07 January 2025 17:57
Conversation: Επικαιροποίηση ποσοστού συμμετοχής της «3Κ Ανώνυμη Επενδυτική Εταιρεία» (Ορθή Επανάληψη)
Posted To: DOLAnnouncements2
Subject: Επικαιροποίηση ποσοστού συμμετοχής της «3Κ Ανώνυμη Επενδυτική Εταιρεία» (Ορθή Επανάληψη)

Επικαιροποίηση ποσοστού συμμετοχής της «3Κ Ανώνυμη Επενδυτική Εταιρεία»

Η εταιρεία ΠΑΠΟΥΤΣΑΝΗΣ ΑΒΕΕ (η **Εταιρεία**), ενημερώνει το επενδυτικό κοινό ότι, σύμφωνα με την από 27.12.2024 ενημέρωση που έλαβε από την εταιρεία με την επωνυμία «3Κ Ανώνυμη Επενδυτική Εταιρεία» το ποσοστό των δικαιωμάτων ψήφου που ελέγχει η «3Κ Ανώνυμη Επενδυτική Εταιρεία» στην Εταιρεία ανέρχεται σήμερα σε 6,16% του συνόλου των δικαιωμάτων ψήφου των μετοχών της Εταιρείας (που αντιστοιχεί σε 1.670.390 κοινές, ονομαστικές, μετά ψήφου μετοχές της Εταιρείας). Η «3Κ Ανώνυμη Επενδυτική Εταιρεία» κατέχει το 100% του μετοχικού κεφαλαίου της «3Κ Investment Partners Μονοπρόσωπη ΑΕΔΑΚ», εταιρεία που διαχειρίζεται τα αμοιβαία κεφάλαια, «3Κ Α/Κ Μετοχικό Εσωτερικού», «3Κ Greek Value Μετοχικό Εσωτερικού» και «NN HELLAS Μετοχικό», τα οποία κατέχουν (ως άμεσοι μέτοχοι) μετοχές της Εταιρείας.

Ο κ. Γεώργιος Κουφόπουλος είναι ελέγχον πρόσωπο της «3Κ Ανώνυμη Επενδυτική Εταιρεία», κατά την έννοια του άρθρου 3, παρ. 1γ, περ. (δδ) του Ν. 3556/2007.

Σημειώνεται ότι η ως άνω μεταβολή, ήτοι η αύξηση από 5,46% του συνόλου των δικαιωμάτων ψήφου της Εταιρείας που γνωστοποιήθηκε στην Εταιρεία βάσει της

σχετικής TR1 γνωστοποίησης την 22.01.2021, δεν υπερβαίνει τα όρια του αρθρ. 9 του Ν.3556/2007.

From: DIMAND A.E.
Posted At: 07 January 2025 18:15
Conversation: Ανακοίνωση Ρυθμιζόμενης Πληροφορίας του νόμου 3556/2007
Posted To: DOLAnnouncements2
Subject: Ανακοίνωση Ρυθμιζόμενης Πληροφορίας του νόμου 3556/2007

Παρακαλώ δείτε συνημμένα

[Dimand - Γνωστοποίηση 2025.01.07](#)

[ΔΑ](#)

From: IDEAL HOLDINGS A.E.
Posted At: 07 January 2025 18:38
Conversation: Ανακοίνωση για αγορά ιδίων μετοχών
Posted To: DOLAnnouncements2

Subject: Ανακοίνωση για αγορά ιδίων μετοχών

Δείτε ακολούθως την
Ανακοίνωση

[Ανακοίνωση αγοράς ιδίων
μετοχών](#)

From: ΒΙΣ Α.Ε.

Posted At: 07 January 2025 18:50

Conversation: Ανακοίνωση ημερήσιας απόκτησης μετοχών της υπό εξαγορά Εταιρείας μέχρι την λήξη της περιόδου αποδοχής (κατά άρθ. 24 § 2 Ν 3461/2006)

Posted To: DOLAnnouncements2

Subject: Ανακοίνωση ημερήσιας απόκτησης μετοχών της υπό εξαγορά Εταιρείας μέχρι την λήξη της περιόδου αποδοχής (κατά άρθ. 24 § 2 Ν 3461/2006)

Ανακοίνωση

ημερήσιας απόκτησης μετοχών της υπό εξαγορά Εταιρείας μέχρι την λήξη της περιόδου αποδοχής (κατά άρθ. 24 § 2 Ν 3461/2006)

Η εταιρεία με την επωνυμία «Hellenic Quality Foods Ανώνυμος Εταιρία Τροφίμων» (στο εξής ο «Προτείνων» ή «ΗQF»), η οποία είναι ο βασικός μέτοχος κατά ποσοστό 91,31 % της ελληνικής ανώνυμης εταιρείας με την επωνυμία «ΒΙΣ Βιομηχανία Συσκευασιών Ανώνυμη Εταιρία» (στο εξής η «Υπό Εξαγορά Εταιρεία») ξεκίνησε στις 12.11.2024 τη διαδικασία προαιρετικής δημόσιας πρότασης (στο εξής η «Δημόσια Πρόταση»), σύμφωνα με το Ν 3461/2006, όπως ισχύει σήμερα (στο εξής ο «Νόμος»), προς όλους τους κατόχους (στο εξής οι «Μέτοχοι») κοινών ονομαστικών, άυλων, μετά ψήφου, μετοχών (στο εξής οι «Μετοχές») της Υπό Εξαγορά Εταιρείας, για την απόκτηση του συνόλου των Μετοχών τους, ενημερώνοντας αυθημερόν την Επιτροπή Κεφαλαιαγοράς (στο εξής η «Ε.Κ.») και το Διοικητικό Συμβούλιο της Υπό Εξαγορά Εταιρείας και υποβάλλοντας τους ταυτόχρονα σχέδιο του πληροφοριακού δελτίου, σύμφωνα με το άρθρο 10 § του Νόμου (στο εξής το «Πληροφοριακό Δελτίο»), καθώς και την έκθεση αποτίμησης των κινητών αξιών, που αποτελούν αντικείμενο της Δημόσιας Πρότασης, όπως προβλέπεται στο άρθρο 9 § 6 του Νόμου.

Ταυτόχρονα η Υπό Εξαγορά Εταιρεία ανακοίνωσε την υποβολή του εν λόγω σχεδίου του Πληροφοριακού Δελτίου, σύμφωνα με το άρθ. 16 § 1 του Νόμου, στην οποία, μεταξύ των άλλων, δήλωσε ότι όλες οι αποκτήσεις Μετοχών από την κατά τα άνω δημοσιοποίηση της Δημόσιας Πρότασης, σύμφωνα με το άρθ. 10 του Νόμου (12.11.2024), και μέχρι την λήξη της περιόδου αποδοχής, η οποία έχει ορισθεί από 03.12.2024 έως 07.01.2025 με την υπ' αριθ. 4/1040/28.11.2024 απόφαση της Ε.Κ. με την οποία εγκρίθηκε το Πληροφοριακό Δελτίο, σύμφωνα με το άρθ. 11 § 4 του Νόμου, θα δηλώνονται και θα δημοσιεύονται σύμφωνα με το άρθρο 24 § 2 του Νόμου, καθώς και

τις διατάξεις του Ν 3556/2007 και του Κανονισμού (ΕΕ) αριθ. 596/2014 (MAR), όπου απαιτείται.

Στο παραπάνω πλαίσιο η Υπό Εξαγορά Εταιρεία ανακοινώνει, ότι στις 07/01/2025 ο Προτείνων (HQF) απέκτησε πλήθος 333.420 Μετοχών τής Υπό Εξαγορά Εταιρείας με τιμή απόκτησης 0,144 ευρώ/μτχ και, άρα, η συνολική αξία συναλλαγής ανήλθε σε $(333.420 \text{ μτχ} \times 0,144 \text{ ευρώ/μτχ} =) 48.012,48 \text{ ευρώ}$, και έτσι το ποσοστό συμμετοχής του στο μετοχικό κεφάλαιο της Υπό Εξαγορά Εταιρείας ανήλθε από 97,71% σε 98,32%.

Μαγούλα 07/01/2025

Για την Υπό Εξαγορά Εταιρεία

Χρήστος Σαμιωτάκης

Υπεύθυνος Εταιρικών Ανακοινώσεων

From: ΜΟΤΟΔΥΝΑΜΙΚΗ Α.Ε.Ε.
Posted At: 07 January 2025 18:56
Conversation: ΓΝΩΣΤΟΠΟΙΗΣΗ ΑΛΛΑΓΗΣ ΑΝΩΤΑΤΩΝ ΔΙΕΥΘΥΝΤΙΚΩΝ ΣΤΕΛΕΧΩΝ
Posted To: DOLAnnouncements2
Subject: ΓΝΩΣΤΟΠΟΙΗΣΗ ΑΛΛΑΓΗΣ ΑΝΩΤΑΤΩΝ ΔΙΕΥΘΥΝΤΙΚΩΝ ΣΤΕΛΕΧΩΝ

ΑΝΑΚΟΙΝΩΣΗ

Η ανώνυμη εταιρία με την επωνυμία «ΕΜΠΟΡΙΚΗ ΕΙΣΑΓΩΓΙΚΗ ΑΥΤΟΚΙΝΗΤΩΝ, ΔΙΤΡΟΧΩΝ ΚΑΙ ΜΗΧΑΝΩΝ ΘΑΛΑΣΣΗΣ ΑΝΩΝΥΜΗ ΕΜΠΟΡΙΚΗ ΕΤΑΙΡΙΑ» και το δ.τ. «ΜΟΤΟΔΥΝΑΜΙΚΗ Α.Ε.Ε.» («Εταιρία») ανακοινώνει την αποχώρηση και αντικατάσταση των ακόλουθων ανώτατων διευθυντικών στελεχών:

(α) Την 16.02.2025 τη θέση του Διευθύνοντος Συμβούλου της θυγατρικής (100%) της Εταιρίας «ΜΟΤΟΔΙΡΕΚΤ ΜΟΝΟΠΡΟΣΩΠΗ Α.Ε.», θα αναλάβει ο Διευθυντής Κλάδου YAMAHA και Διεθνών Δραστηριοτήτων (Βουλγαρίας-Motodynamics L.T.D. και Ρουμανίας-Motodynamics S.R.L.) της Εταιρίας, κος Ιωάννης Σώκιαλης, αντικαθιστώντας τον κο Λεόνικο Μαυρογένη, ο οποίος θα αποχωρήσει από την ανωτέρω θυγατρική την 15.02.2025.

(β) Την 01.03.2025 τη θέση της Διευθύντριας Ανθρώπινου Δυναμικού (Chief People Officer) θα αναλάβει η υπάλληλος (HR Manager) της Εταιρίας, κα Ελευθερία Λώλου, αντικαθιστώντας την κα Σοφία Θωμαΐδου, η οποία θα αποχωρήσει από την Εταιρία την 28.02.2025.

[ΕΤΑΙΡΙΚΗ ΑΝΑΚΟΙΝΩΣΗ 07_01_2025](#)

From: ΜΟΤΟΔΥΝΑΜΙΚΗ Α.Ε.Ε.
Posted At: 07 January 2025 19:34
Conversation: ΓΝΩΣΤΟΠΟΙΗΣΗ ΑΛΛΑΓΗΣ ΑΝΩΤΑΤΩΝ ΔΙΕΥΘΥΝΤΙΚΩΝ ΣΤΕΛΕΧΩΝ (Ορθή Επανάληψη)
Posted To: DOLAnnouncements2
Subject: ΓΝΩΣΤΟΠΟΙΗΣΗ ΑΛΛΑΓΗΣ ΑΝΩΤΑΤΩΝ ΔΙΕΥΘΥΝΤΙΚΩΝ ΣΤΕΛΕΧΩΝ (Ορθή Επανάληψη)

ΑΝΑΚΟΙΝΩΣΗ

Η ανώνυμη εταιρία με την επωνυμία «**ΕΜΠΟΡΙΚΗ ΕΙΣΑΓΩΓΙΚΗ ΑΥΤΟΚΙΝΗΤΩΝ, ΔΙΤΡΟΧΩΝ ΚΑΙ ΜΗΧΑΝΩΝ ΘΑΛΑΣΣΗΣ ΑΝΩΝΥΜΗ ΕΜΠΟΡΙΚΗ ΕΤΑΙΡΙΑ**» και το δ.τ. «**ΜΟΤΟΔΥΝΑΜΙΚΗ Α.Ε.Ε.**» («**Εταιρία**») ανακοινώνει την αποχώρηση και αντικατάσταση των ακόλουθων ανώτατων διευθυντικών στελεχών:

(α) Την 16.02.2025 τη θέση του Διευθύνοντος Συμβούλου της θυγατρικής (100%) της Εταιρίας «**MOTODIRECT ΜΟΝΟΠΡΟΣΩΠΗ Α.Ε.**», θα αναλάβει ο Διευθυντής Κλάδου **YAMAHA** και Διεθνών Δραστηριοτήτων (Βουλγαρίας-Motodynamics L.T.D. και Ρουμανίας-Motodynamics S.R.L.) της Εταιρίας, κος Ιωάννης Σώκιαλης, αντικαθιστώντας τον κο Λεόνικο Μαυρογένη, ο οποίος θα αποχωρήσει από την ανωτέρω θυγατρική την 15.02.2025.

(β) Από την 01.03.2025 τη διεύθυνση Ανθρώπινου Δυναμικού θα αναλάβει η κα Ελευθερία Λώλου, αντικαθιστώντας την κα Σοφία Θωμαΐδου, η οποία θα αποχωρήσει από την Εταιρία την 28.02.2025.

[ΕΤΑΙΡΙΚΗ ΑΝΑΚΟΙΝΩΣΗ 07_01_2025](#)

From: ALPHA ΥΠΗΡΕΣΙΩΝ ΚΑΙ ΣΥΜΜΕΤΟΧΩΝ Α.Ε.
Posted At: 08 January 2025 09:18
Conversation: Ανακοίνωση - Αγορές Ιδίων Μετοχών [8.1.2025]
Posted To: DOLAnnouncements2

Subject: Ανακοίνωση - Αγορές Ιδίων Μετοχών [8.1.2025]

Ανακοίνωση - Αγορές Ιδίων Μετοχών
[8.1.2025]

[Ανακοίνωση - Αγορές Ιδίων Μετοχών
\[8.1.2025\]](#)

From: ΤΕΡΝΑ ΕΝΕΡΓΕΙΑΚΗ Α.Β.Ε.Τ.Ε.
Posted At: 08 January 2025 09:28
Conversation: Ανακοίνωση άρθρου 24 του Ν. 3461/2006
Posted To: DOLAnnouncements2

Subject: Ανακοίνωση άρθρου 24 του Ν. 3461/2006

Επισυνάπτεται η
ανακοίνωση.

[Ανακοίνωση](#)

From: ΔΙΕΘΝΗΣ ΑΕΡΟΛΙΜΕΝΑΣ ΑΘΗΝΩΝ
Posted At: 08 January 2025 09:33
Conversation: Μηνιαία Εξέλιξη Κίνησης_Δεκέμβριος 2024
Posted To: DOLAnnouncements2

Subject: Μηνιαία Εξέλιξη Κίνησης_Δεκέμβριος 2024

Παρακαλώ δείτε συνημμένα
ανακοίνωση.

[Μηνιαία Εξέλιξη Κίνησης Δεκέμβριος
2024](#)

From: ΤΕΡΝΑ ΕΝΕΡΓΕΙΑΚΗ Α.Β.Ε.Τ.Ε.
Posted At: 08 January 2025 09:34
Conversation: ΑΝΑΚΟΙΝΩΣΗ ΡΥΘΜΙΖΟΜΕΝΗΣ ΠΛΗΡΟΦΟΡΙΑΣ ΤΟΥ Ν.
3556/2007: Γνωστοποίηση συναλλαγών
Posted To: DOLAnnouncements2
Subject: ΑΝΑΚΟΙΝΩΣΗ ΡΥΘΜΙΖΟΜΕΝΗΣ ΠΛΗΡΟΦΟΡΙΑΣ ΤΟΥ Ν.
3556/2007: Γνωστοποίηση συναλλαγών

Επισυνάπτεται η
ανακοίνωση.

[Ανακοίνωση](#)

From: ΔΕΗ Α.Ε.
Posted At: 08 January 2025 09:39
Conversation: Απόσπασμα πρακτικού Ε.Ε. της 20.12.2024 - Συγκρότηση σε σώμα
Posted To: DOLAnnouncements2
Subject: Απόσπασμα πρακτικού Ε.Ε. της 20.12.2024 - Συγκρότηση σε σώμα

Δείτε το Πρακτικό

[Απόσπασμα πρακτικού
ΕΕ](#)

From: METLEN ENERGY & METALS A.E.
Posted At: 08 January 2025 09:53
Conversation: Απόκτηση Ιδίων Μετοχών
Posted To: DOLAnnouncements2

Subject: Απόκτηση Ιδίων Μετοχών

Δείτε παρακάτω:

[Απόκτηση Ιδίων
Μετοχών](#)

From: LAMDA DEVELOPMENT A.E.
Posted At: 08 January 2025 09:55
Conversation: Αγορά ιδίων μετοχών
Posted To: DOLAnnouncements2

Subject: Αγορά ιδίων μετοχών

Αγορά ιδίων
μετοχών

[Αγορά ιδίων
μετοχών](#)

From: ATTICA BANK A.T.E.
Posted At: 08 January 2025 10:15
Conversation: Τοποθέτηση Νομικού Συμβούλου Διοίκησης
Posted To: DOLAnnouncements2

Subject: Τοποθέτηση Νομικού Συμβούλου Διοίκησης

Δείτε την
ανακοίνωση.

[Ανακοίνωση](#)

From: FOURLIS A.E ΣΥΜΜΕΤΟΧΩΝ
Posted At: 08 January 2025 10:21
Conversation: Ανακοίνωση Αγοράς Ιδίων Μετοχών
Posted To: DOLAnnouncements2

Subject: Ανακοίνωση Αγοράς Ιδίων Μετοχών

Δείτε την ανακοίνωση.

[Ανακοίνωση Αγοράς Ιδίων
Μετοχών](#)

From: ΙΛΥΔΑ Α.Ε.
Posted At: 08 January 2025 10:25
Conversation: Ανακοίνωση αύξησης μετοχικού κεφαλαίου με διανομή δωρεάν μετοχών
Posted To: DOLAnnouncements2
Subject: Ανακοίνωση αύξησης μετοχικού κεφαλαίου με διανομή δωρεάν μετοχών

Δείτε την συνημμένη ανακοίνωση.

[Ανακοίνωση αύξησης μετοχικού κεφαλαίου με διανομή δωρεάν μετοχών](#)

From: JUMBO A.E.E.
Posted At: 08 January 2025 10:40
Conversation: Ανακοίνωση Αγοράς Ιδίων Μετοχών
Posted To: DOLAnnouncements2

Subject: Ανακοίνωση Αγοράς Ιδίων Μετοχών

Αθήνα – 8 Ιανουαρίου 2025 – Η εταιρία JUMBO AEE (Bloomberg: BELA GA – Reuters: BABr.AT -ISIN: GRS282183003), ανακοινώνει ότι, σύμφωνα με το άρθρο 49 του Ν. 4548/2018 και κατ' εφαρμογή της απόφασης της Έκτακτης Γενικής Συνέλευσης των μετόχων της 26.9.2024 και της απόφασης του Διοικητικού Συμβουλίου της 30.09.2024 προέβη την 07.01.2025, σε αγορά 29.791 ιδίων μετοχών με μέση τιμή κτήσης EUR 26,1409 ανά μετοχή, συνολικής αξίας EUR 778.762,32.

Μετά και την προαναφερόμενη αγορά, η Εταιρεία κατέχει 1.036.824 ίδιες μετοχές, ποσοστό 0,76% του συνόλου των μετοχών της Εταιρείας.

Η παρούσα Ανακοίνωση εκδίδεται σύμφωνα με τον Κανονισμό (ΕΕ) αριθ. 596/2014 του Ευρωπαϊκού Κοινοβουλίου και του Συμβουλίου της 16ης Απριλίου 2014 και τον κατ' εξουσιοδότηση Κανονισμό (ΕΕ) 2016/1052 της Επιτροπής της 8ης Μαρτίου 2016.

From: O.T.E. A.E.
Posted At: 08 January 2025 10:49
Conversation: Ανακοίνωση-Αγορά Ιδίων Μετοχών
Posted To: DOLAnnouncements2

Subject: Ανακοίνωση-Αγορά Ιδίων Μετοχών

Βλ. συνημμένο

[Ανακοίνωση-Αγορά Ιδίων
Μετοχών](#)

From: ΒΙΣ Α.Ε.

Posted At: 08 January 2025 11:18

Conversation: Ανακοίνωση ημερήσιας απόκτησης μετοχών της υπό εξαγορά Εταιρείας μέχρι την λήξη της περιόδου αποδοχής (κατά άρθ. 24 § 2 Ν 3461/2006) (Ορθή Επανάληψη)

Posted To: DOLAnnouncements2

Subject: Ανακοίνωση ημερήσιας απόκτησης μετοχών της υπό εξαγορά Εταιρείας μέχρι την λήξη της περιόδου αποδοχής (κατά άρθ. 24 § 2 Ν 3461/2006) (Ορθή Επανάληψη)

Ανακοίνωση

ημερήσιας απόκτησης μετοχών της υπό εξαγορά Εταιρείας μέχρι την λήξη της περιόδου αποδοχής (κατά άρθ. 24 § 2 Ν 3461/2006)

Η εταιρεία με την επωνυμία «Hellenic Quality Foods Ανώνυμος Εταιρία Τροφίμων» (στο εξής ο «Προτείνων» ή «ΗQF»), η οποία είναι ο βασικός μέτοχος κατά ποσοστό 91,31 % της ελληνικής ανώνυμης εταιρείας με την επωνυμία «ΒΙΣ Βιομηχανία Συσκευασιών Ανώνυμη Εταιρία» (στο εξής η «Υπό Εξαγορά Εταιρεία») ξεκίνησε στις 12.11.2024 τη διαδικασία προαιρετικής δημόσιας πρότασης (στο εξής η «Δημόσια Πρόταση»), σύμφωνα με το Ν 3461/2006, όπως ισχύει σήμερα (στο εξής ο «Νόμος»), προς όλους τους κατόχους (στο εξής οι «Μέτοχοι») κοινών ονομαστικών, άυλων, μετά ψήφου, μετοχών (στο εξής οι «Μετοχές») της Υπό Εξαγορά Εταιρείας, για την απόκτηση του συνόλου των Μετοχών τους, ενημερώνοντας αυθημερόν την Επιτροπή Κεφαλαιαγοράς (στο εξής η «Ε.Κ.») και το Διοικητικό Συμβούλιο της Υπό Εξαγορά Εταιρείας και υποβάλλοντας τους ταυτόχρονα σχέδιο του πληροφοριακού δελτίου, σύμφωνα με το άρθρο 10 § του Νόμου (στο εξής το «Πληροφοριακό Δελτίο»), καθώς και την έκθεση αποτίμησης των κινητών αξιών, που αποτελούν αντικείμενο της Δημόσιας Πρότασης, όπως προβλέπεται στο άρθρο 9 § 6 του Νόμου.

Ταυτόχρονα η Υπό Εξαγορά Εταιρεία ανακοίνωσε την υποβολή του εν λόγω σχεδίου του Πληροφοριακού Δελτίου, σύμφωνα με το άρθ. 16 § 1 του Νόμου, στην οποία, μεταξύ των άλλων, δήλωσε ότι όλες οι αποκτήσεις Μετοχών από την κατά τα άνω δημοσιοποίηση της Δημόσιας Πρότασης, σύμφωνα με το άρθ. 10 του Νόμου (12.11.2024), και μέχρι την λήξη της περιόδου αποδοχής, η οποία έχει ορισθεί από 03.12.2024 έως 07.01.2025 με την υπ' αριθ. 4/1040/28.11.2024 απόφαση της Ε.Κ. με την οποία εγκρίθηκε το Πληροφοριακό Δελτίο, σύμφωνα με το άρθ. 11 § 4 του Νόμου, θα δηλώνονται και θα δημοσιεύονται σύμφωνα με το άρθρο 24 § 2 του Νόμου, καθώς και

τις διατάξεις του Ν 3556/2007 και του Κανονισμού (ΕΕ) αριθ. 596/2014 (MAR), όπου απαιτείται.

Στο παραπάνω πλαίσιο η Υπό Εξαγορά Εταιρεία ανακοινώνει, ότι στις 07/01/2025 ο Προτείνων (HQF) απέκτησε πλήθος 333.420 Μετοχών τής Υπό Εξαγορά Εταιρείας με τιμή απόκτησης 0,144 ευρώ/μτχ και, άρα, η συνολική αξία συναλλαγής ανήλθε σε $(333.420 \text{ μτχ} \times 0,144 \text{ ευρώ/μτχ}) = 48.012,48 \text{ ευρώ}$, και έτσι το ποσοστό συμμετοχής του στο μετοχικό κεφάλαιο της Υπό Εξαγορά Εταιρείας ανήλθε από 97,72% σε 98,33%.

Μαγούλα 07/01/2025

Για την Υπό Εξαγορά Εταιρεία

Χρήστος Σαμιωτάκης

Υπεύθυνος Εταιρικών Ανακοινώσεων

From: CPI A.E.
Posted At: 08 January 2025 12:54
Conversation: Ορισμός μέλους ΔΣ, ορισμός μέλους Επιτροπής Αποδοχών & Υποψηφιοτήτων και ανασυγκρότηση ΔΣ
Posted To: DOLAnnouncements2
Subject: Ορισμός μέλους ΔΣ, ορισμός μέλους Επιτροπής Αποδοχών & Υποψηφιοτήτων και ανασυγκρότηση ΔΣ

Η εταιρεία CPI A.E. ενημερώνει το επενδυτικό κοινό ότι από 27/12/2024 ίσχυσε η παραίτηση από το ΔΣ και από την Επιτροπή Αποδοχών και Υποψηφιοτήτων της εταιρείας του μέλους ΔΣ κας Αδαμαντίας Γαβαλά. Συναφώς η Επιτροπή Αποδοχών και Υποψηφιοτήτων υπέβαλε προς το ΔΣ σχετική γνωμοδότηση περί ορισμού νέου μέλους ΔΣ.

Κατόπιν αυτών το ΔΣ κατά την συνεδρίασή του της 30.12.2024, με ομόφωνη απόφασή του:

- αποφάσισε την εκλογή της κας Μοσχούλας Κουμουσίδου ως εκτελεστικού μέλους ΔΣ της εταιρείας CPI A.E. έως η επόμενη Γενική Συνέλευση αποφασίσει οριστικά επί της εκλογής της και σε κάθε περίπτωση για χρόνο κατά μέγιστο έως του υπολοίπου της θητείας του παρόντος ΔΣ. Η ως άνω απόφαση ελήφθη αφού το ΔΣ διαπίστωσε ότι δεν υφίσταται στο πρόσωπό του νέου μέλους κανένα από τα κωλύματα της σχετικής νομοθεσίας, ότι διαθέτει την εμπειρία, την εκπαίδευση, την ηθική ακεραιότητα ότι εν γένει κατέχει όλα τα τυπικά και ουσιαστικά εκ του νόμου (ιδία δε του ν.4449/2017, ν.3016/2002, ν.4706/2020, ν.4548/2018) και εκ της Πολιτικής Καταλληλότητας της εταιρείας προσόντα και προϋποθέσεις για την λήψη της ιδιότητας του εκτελεστικού μέλους ΔΣ και ότι πληρούνται όλες οι νόμιμες προϋποθέσεις σύνθεσης του ΔΣ και ιδιοτήτων των μελών αυτού.

Περαιτέρω το ΔΣ κατά την ίδια ως άνω συνεδρίαση με ομόφωνη απόφασή του:

- αποφάσισε την αλλαγή την ιδιότητας του μέλους ΔΣ κας Τσαδήμα Σοφίας από εκτελεστικό σε μη εκτελεστικό καθώς διαπιστώθηκε ότι πληρούνται όλες οι σχετικές νόμιμες προϋποθέσεις.

- εξέλεξε το μη εκτελεστικό μέλος ΔΣ κα. Σοφία Τσαδήμα, ως μέλος της Επιτροπής Αποδοχών και Υποψηφιοτήτων σε αντικατάσταση της παραιτηθείσας ως άνω κας. Γαβαλά καθώς διαπιστώθηκε ότι πληρούνται όλες οι σχετικές νόμιμες προϋποθέσεις.

Ακολούθως το ΔΣ κατά την ίδια ως άνω συνεδρίαση της 30/12/2024 ανασυγκροτήθηκε και η νέα του σύνθεση έχει ως εξής:

1. Παπαθάνος Χρήστος του Αριστείδη, Πρόεδρος του Δ.Σ., Μη Εκτελεστικό μέλος.
2. Παπαθάνος Αριστείδης του Χρήστου, Αντιπρόεδρος του ΔΣ, Εκτελεστικό Μέλος και Διευθύνων Σύμβουλος.
3. Τσαδήμα Σοφία του Γεωργίου, Μη Εκτελεστικό μέλος.
4. Πίγκα Ελένη του Δημητρίου, Μη Εκτελεστικό μέλος.
5. Γκρούιτς Σπυρίδων του Κωνσταντίνου, Ανεξάρτητο Μη Εκτελεστικό μέλος.
6. Μοσχούλα Κουμουσίδου του Ηλία, Εκτελεστικό μέλος.
7. Δασκαλόπουλος Δημήτριος του Ευθυμίου, Ανεξάρτητο Μη Εκτελεστικό μέλος.
8. Καραμανής Αδαμάντιος του Κωνσταντίνου, Ανεξάρτητο Μη Εκτελεστικό μέλος.
9. Ρουγγέρης Ραφαήλος του Πέτρου, Εκτελεστικό Μέλος ΔΣ

From: CPI A.E.
Posted At: 08 January 2025 12:55
Conversation: Συγκρότηση σε σώμα της Επιτροπής Αποδοχών και Υποψηφιοτήτων 02/01/2025
Posted To: DOLAnnouncements2
Subject: Συγκρότηση σε σώμα της Επιτροπής Αποδοχών και Υποψηφιοτήτων 02/01/2025

Η εταιρεία CPI A.E. ενημερώνει το επενδυτικό κοινό ότι, μετά την αντικατάσταση από το ΔΣ, κατά την συνεδρίαση της 30/12/2024, στην Επιτροπή Αποδοχών και Υποψηφιοτήτων του παραιτηθέντος μέλους αυτής κας Αδαμαντίας Γαβαλά από το υφιστάμενο μη εκτελεστικό μέλος ΔΣ κα Σοφία Τσαδήμα, την 02.01.2025 συνήλθαν σε συνεδρίαση άπαντα τα μέλη της Επιτροπής Αποδοχών και Υποψηφιοτήτων, τα οποία άπαντα πληρούν τις προϋποθέσεις του υφιστάμενου νομικού πλαισίου ιδία δε του Ν. 4449/2017, του Ν. 3016/2002, του Ν. 4706/2020 και του Ν. 4548/2018, με μοναδικό θέμα την συγκρότηση σε Σώμα.

Κατά τη συνεδρίαση εκλέχτηκε, κατόπιν ψηφοφορίας σύμφωνα με τον κανονισμό της Επιτροπής, ο κ. Σπυρίδων Γκρούιτς του Κωνσταντίνου ως Πρόεδρος.

Κατόπιν των ανωτέρω η Επιτροπή Αποδοχών και Υποψηφιοτήτων της εταιρείας αποτελείται από τους κ.κ.:

1. Γκρούιτς Σπυρίδωνα του Κωνσταντίνου, Πρόεδρο, Ανεξάρτητο Μη Εκτελεστικό μέλος ΔΣ
2. Δασκαλόπουλο Δημήτριο του Ευθυμίου, Μέλος, Ανεξάρτητο Μη Εκτελεστικό μέλος ΔΣ
3. Τσαδήμα Σοφία, Μέλος, Μη Εκτελεστικό μέλος ΔΣ

From: CPI A.E.
Posted At: 08 January 2025 13:14
Conversation: Πρακτικά ΔΣ 30 Δεκεμβρίου 2024
Posted To: DOLAnnouncements2

Subject: Πρακτικά ΔΣ 30 Δεκεμβρίου 2024

Σας επισυνάπτουμε τα Πρακτικά της Συνεδρίασης του Διοικητικού Συμβουλίου στις 30 Δεκεμβρίου 2024 με τα παρακάτω θέματα:

ΘΕΜΑ 1ο: Αλλαγή ιδιότητας μέλους ΔΣ

ΘΕΜΑ 2ο: Παραίτηση και αντικατάσταση μέλους ΔΣ

ΘΕΜΑ 3ο: Παραίτηση και αντικατάσταση μέλους Επιτροπής Αποδοχών και Υποψηφιοτήτων

ΘΕΜΑ 4ο: Ανασυγκρότηση ΔΣ.

ΘΕΜΑ 5ο: Καθορισμός αρμοδιοτήτων - εκπροσώπηση της εταιρείας.

ΘΕΜΑ 6ο: Παροχή εξουσιοδότησης για έκδοση και επικύρωση αντιγράφων και αποσπασμάτων των πρακτικών του Διοικητικού Συμβουλίου και γενικών συνελεύσεων.

ΘΕΜΑ 7ο: Ορισμός αντικαταστάτη του προέδρου και του αντιπροέδρου του Διοικητικού Συμβουλίου, σε περίπτωση απουσίας των ή κωλύματός των, στις συνεδριάσεις του Διοικητικού Συμβουλίου.

[Πρακτικά ΔΣ 30 Δεκεμβρίου 2024](#)

From: CPI A.E.
Posted At: 08 January 2025 13:15
Conversation: Πρακτικά Συνεδρίασης της Επιτροπής Αποδοχών και Υποψηφιοτήτων της εταιρείας IAN 02 2025
Posted To: DOLAnnouncements2
Subject: Πρακτικά Συνεδρίασης της Επιτροπής Αποδοχών και Υποψηφιοτήτων της εταιρείας IAN 02 2025

Σας επισυνάπτουμε τα Πρακτικά Συνεδρίασης της Επιτροπής Αποδοχών και Υποψηφιοτήτων στις 02 Ιανουαρίου 2025 με το παρακάτω θέμα:

Συγκρότηση σε σώμα της Επιτροπής Αποδοχών και Υποψηφιοτήτων της εταιρείας CPI ΑΕ, κατόπιν αντικατάστασης μέλους αυτής το οποίο εκλέχθηκε στις 30/12/2024 από το Διοικητικό Συμβούλιο της εταιρείας CPI ΑΕ.

[Πρακτικά Συνεδρίασης της Επιτροπής Αποδοχών και Υποψηφιοτήτων της εταιρείας IAN 02 2025](#)

From: ΒΙΣ Α.Ε.

Posted At: 08 January 2025 13:50

Conversation: ΑΝΑΚΟΙΝΩΣΗ ΡΥΘΜΙΖΟΜΕΝΗΣ ΠΛΗΡΟΦΟΡΙΑΣ ΤΟΥ Ν. 3556/2007: Γνωστοποίηση για μεταβολή ποσοστού μετόχων σε επίπεδο δικαιωμάτων ψήφου

Posted To: DOLAnnouncements2

Subject: ΑΝΑΚΟΙΝΩΣΗ ΡΥΘΜΙΖΟΜΕΝΗΣ ΠΛΗΡΟΦΟΡΙΑΣ ΤΟΥ Ν. 3556/2007: Γνωστοποίηση για μεταβολή ποσοστού μετόχων σε επίπεδο δικαιωμάτων ψήφου

ΕΝΗΜΕΡΩΣΗ ΣΗΜΑΝΤΙΚΩΝ ΜΕΤΑΒΟΛΩΝ (άρθ. 14 § 3 Ν.3556/2007)

Η εταιρεία ΒΙΣ Βιομηχανία Συσκευασιών ΑΕ (εφεξής ΒΙΣ ΑΕ) σε συνέχεια της από 08/01/2025 γνωστοποίησης του βασικού της μετόχου Hellenic Quality Foods ΑΕ (εφεξής ΗQF), ενημερώνει, σύμφωνα με το άρθ. 14 § 3 Ν 3556/2007 και το άρθ. 19 του Κανονισμού (ΕΕ) 596/2014 του Ευρωπαϊκού Κοινοβουλίου και του Συμβουλίου για την κατάχρηση της αγοράς, ότι το ποσοστό του εν λόγω μετόχου έχει διαμορφωθεί ως κατωτέρω :

Η εταιρεία ΗQF (βασική μέτοχος), στο πλαίσιο Προαιρετικής Δημόσιας Πρότασης, που έχει υποβάλει, σύμφωνα με το Ν 3461/2006, προς όλους τους κατόχους κοινών ονομαστικών, άυλων, μετά ψήφου, μετοχών της ΒΙΣ ΑΕ, για την απόκτηση του συνόλου των μετοχών τους, η οποία ξεκίνησε στις 12-11-2024 και με την υπ' αριθ. 4/1040/28.11.2024 απόφαση της Επιτροπής Κεφαλαιαγοράς εγκρίθηκε το σχετικό Πληροφοριακό Δελτίο με το οποίο ορίσθηκε η περίοδος αποδοχής από 3-12-2024 έως 7-1-2025, απέκτησε κατά το χρονικό διάστημα από 15-11-2024 μέχρι 07-01-2025 πλήθος 1.930.591 μετοχών και έτσι επήλθε μεταβολή στο ποσοστό των δικαιωμάτων ψήφου, που κατέχει, μεγαλύτερη από 3% του συνόλου των δικαιωμάτων ψήφου του εκδότη (ΒΙΣ ΑΕ). Συγκεκριμένα η εν λόγω βασική μέτοχος, ΗQF, κατείχε στις 15-11-2024 ποσοστό των δικαιωμάτων ψήφου ανερχόμενο σε 94,80%, το οποίο ανήλθε στις 07-01-2025 σε 98,33% (αύξηση > 3%). Τέλος, η ΗQF ανήκει κατά 100% στον Ιωάννη Φιλίππου και τα τέκνα του, ενώ δεν ελέγχεται από φυσικό ή νομικό πρόσωπο κατά την έννοια του άρθ. 3, § 1(γ) Ν 3556/2007.

Για την ΒΙΣ ΑΕ

Χρήστος Σαμιωτάκης

Υπεύθυνος εταιρικών ανακοινώσεων

Ομολογιακά Δάνεια Επιχειρήσεων – Οργανωμένη Αγορά (Μη Μετατρέψιμα)

Πλήθος Εισηγμένων Ομολογιών	Ονομαστική αξία	Τιμή έκδοσης	Σημερινό επιτόκιο	Ημερ. λήξης	Διάρκεια (έτη)	Σημείωση	Τοκομερίδιο		Μον. Διασπ.	Ομόλογα Επιχειρήσεων	Δεδ. Τόκος	Αποδ. Λήξη	Κατωτ Τιμή	Ανωτ Τιμή	Τιμή κλειστ. Προηγ.	Κλείσιμο-ημ/νία	Όγκος	Αξία Συναλλαγών	Τελευταία εντολή					
							Κοινό	Προτιμησιακό											Τιμή	Αγορ./ Πώλ.	Ημερομηνία	λαχ έτους	Μεγ έτους	
250,000	1,000.00	1,000.00	2.45	16/11/2028	7	---	7	---	1	ΕΛΒΑΛΧΑΛΚΟΡ Α.Ε. (Μη μετατρέψιμο)	3.6069	3.1980	96.1000	97.5000	96.5295	96.5000	07/01/2025	237,000	229,781.61	96.5000	A	38/01/2025	95.0100	97.5000
320,000	1,000.00	1,000.00	3.40	21/07/2027	7	---	9	---	1	LAMDA DEVELOPMENT Α.Ε. (Μη μετατρέψιμο)	16.2444	3.6100	98.1000	98.8000	98.2000	98.8000	07/01/2025	2,256,000	2,247,602.67	98.1000	A	38/01/2025	97.9000	99.5000
200,000	1,000.00	1,000.00	2.10	27/10/2027	7	---	9	---	1	Ο.Π.Α.Π. Α.Ε. (Μη Μετατρέψιμο)	4.2583	2.6220	97.2100	98.0000	98.0000	97.8000	07/01/2025	64,000	62,614.63	97.2200	A	38/01/2025	96.8000	98.0000
200,000	1,000.00	1,000.00	1.90	23/03/2028	7	---	8	---	1	ΜΟΤΟΡ ΟΪΛ ΔΙΥΛΙΣΤΗΡΙΑ ΚΟΡΙΝΘΟΥ ΑΕ (Μη μετατρέψιμο)	5.7528	3.1120	95.4999	95.9800	95.7496	95.4910	07/01/2025	50,000	48,162.43	95.5000	A	38/01/2025	95.3000	95.9800
230,000	1,000.00	1,000.00	4.70	12/07/2029	7	---	5	---	1	LAMDA DEVELOPMENT Α.Ε. (Μη μετατρέψιμο)	23.7611	3.6750	102.1000	102.8500	102.3000	102.6110	07/01/2025	2,131,000	2,213,797.83	101.8500	A	38/01/2025	102.0000	103.2000
100,000	1,000.00	1,000.00	4.40	26/07/2029	7	---	5	---	1	CRPLP SHIPPING HOLDINGS PLC (Μη μετατρέψιμο)	20.5333	3.6990	101.0000	101.5000	101.1625	101.5800	07/01/2025	19,000	19,646.13	101.0000	A	38/01/2025	101.0000	102.0000
199,375	1,000.00	1,000.00	3.60	12/03/2026	7	---	12	---	1	ΑΕΡΟΠΟΡΙΑ ΑΙΓΑΙΟΥ Α.Ε. (Μη μετατρέψιμο)	12.0000	2.9680	100.0000	100.4900	100.0000	100.5000	07/01/2025	168,000	170,800.00	100.0000	A	38/01/2025	99.9625	100.5000
150,000	1,000.00	1,000.00	2.60	22/10/2026	7	---	11	---	1	ΤΕΡΝΑ ΕΝΕΡΓΕΙΑΚΗ Μ.Α.Ε.Χ. (Μη μετατρέψιμο)	5.7778	3.1580	98.3000	98.3000	98.3000	98.2340	07/01/2025	3,000	2,966.33	98.3100	A	38/01/2025	98.2344	98.9500
500,000	1,000.00	1,000.00	2.75	03/07/2027	7	---	10	---	1	ΓΕΚ ΤΕΡΝΑ Α.Ε. (Μη μετατρέψιμο)	0.5347	3.2410	97.5000	97.9800	97.9072	97.2000	07/01/2025	116,000	113,634.42	97.6000	A	38/01/2025	96.7600	97.9800
150,000	1,000.00	1,000.00	2.65	22/10/2026	5	---	7	---	1	CRPLP SHIPPING HOLDINGS PLC (Μη μετατρέψιμο)	5.8889	3.7140	97.6500	97.6500	97.6500	97.6000	07/01/2025	23,000	22,594.94	97.6600	A	38/01/2025	97.5101	97.6500
120,000	1,000.00	1,000.00	3.95	04/04/2025	7	---	14	---	1	ΓΕΚ ΤΕΡΝΑ Α.Ε. (Μη μετατρέψιμο)	10.7528	2.1150	100.2990	100.3000	100.3000	99.9000	31/12/2024	79,000	80,086.45	99.9200	A	38/01/2025	99.9000	100.3000
120,000	1,000.00	1,000.00	2.65	06/12/2028	7	---	7	---	1	ΝΟΒΑΛ ΠΡΟΠΕΡΤΥ ΑΕΕΑΠ (Μη μετατρέψιμο)	2.5764	3.6280	94.9816	95.9997	95.5626	95.3000	07/01/2025	38,000	36,411.68	95.1500	A	38/01/2025	94.9816	95.9998
300,000	1,000.00	1,000.00	2.30	14/12/2028	7	---	7	---	1	ΓΕΚ ΤΕΡΝΑ Α.Ε. (Μη μετατρέψιμο)	1.5972	3.5040	94.8502	95.0000	94.9073	95.3000	07/01/2025	11,000	10,457.37	94.8700	A	38/01/2025	94.8502	95.7000
100,000	1,000.00	1,000.00	2.95	11/02/2027	5	---	6	---	1	SAFE BULKERS PARTICIPATIONS PLC (Μη μετατρέψιμο)	12.3736	3.7410	97.0302	98.5000	97.8052	99.4710	07/01/2025	25,000	24,760.64	98.1000	A	38/01/2025	97.0302	99.9999
100,000	1,000.00	1,000.00	2.80	25/01/2027	5	---	6	---	1	PREMIA Α.Ε. (Μη μετατρέψιμο)	13.1444	4.4280	96.2000	96.2001	96.2000	97.9000	07/01/2025	12,000	11,701.74	96.2701	A	38/01/2025	95.7100	98.3000
500,000	1,000.00	1,000.00	4.00	10/07/2030	7	---	3	---	1	METLEN ENERGY & METALS Α.Ε. (Μη μετατρέψιμο)	---	3.4680	101.4100	101.6500	101.5025	101.4000	07/01/2025	438,000	444,729.05	101.5000	A	38/01/2025	101.0000	101.6500
99,697	1,000.00	1,000.00	5.50	15/12/2028	5	---	3	---	1	IDEAL HOLDINGS Α.Ε. (Μη μετατρέψιμο)	3.8194	4.2370	103.4500	103.4500	103.4500	103.4000	07/01/2025	1,000	1,038.32	103.4500	A	38/01/2025	102.9000	103.6500
200,000	1,000.00	1,000.00	4.25	23/01/2029	5	---	2	---	1	AUTOHELLAS Α.Τ.Ε.Ε. (Μη μετατρέψιμο)	20.1875	3.7870	101.0100	101.1000	101.0849	100.8270	07/01/2025	49,000	50,520.79	101.0500	A	38/01/2025	100.2110	101.8000

Σημειώσεις Εταιρικών Ομολόγων

Ο Όγκος Συναλλαγών υπολογίζεται ως (Τεμάχια) * (Ονομαστική Τιμή). Η Αξία Συναλλαγών υπολογίζεται ως (Τεμάχια) * (Ονομαστική Τιμή) * (Τιμή %) + (Δεδουλευμένοι Τόκοι).

Οι τιμές συναλλαγών των ομολόγων υπολογίζονται ως ποσοστό επί τοις εκατό (%) της ονομαστικής τους τιμής.

Όλα τα ομόλογα έχουν Ονομαστική Αξία εκπεφρασμένη σε Ευρώ (εκτός εάν σημειώνεται διαφορετικά).

Ομολογιακά Δάνεια Επιχειρήσεων – Οργανωμένη Αγορά (Μη Μετατρέψιμα)

Πλήθος Εισηγμένων Ομολογίων	Ονομαστική αξία	Τιμή έκδοσης	Σημερινό επιτόκιο	Ημερ. λήξης	Διάρκεια (έτη)	Σημείωση	Τοκομερίδιο		Μον. Διασπ.	Ομόλογα Επιχειρήσεων	Δεδ. Τόκος	Αποδ./Λήξη	Κατωτ Τιμή	Ανωτ Τιμή	Τιμή κλεισ. Προηγ.	Κλείσιμο-ημ/νία	Όγκος	Αξία Συναλλαγών	Τελευταία εντολή			Μεγ έτους		
							Κοινό	Προτιμησιακό											Τιμή	Αγορ./ Πώλ.	Ημερομηνία		λαχ	
130,000	1,000.00	1,000.00	6.00	27/02/2029	5	---	2	---	1	INTRALOT Α.Ε. (Μη μετατρέψιμο)	22.6667	4.9200	102.8000	102.9000	102.8540	102.7090	07/01/2025	47,000	49,406.73	102.6500	A	38/01/2025	101.5600	102.9000
300,000	1,000.00	1,000.00	2.30	20/07/2028	7	---	7	---	1	ΠΡΟΝΤΕΑ ΑΕΕΑΠ (Μη μετατρέψιμο)	10.9889	3.5910	94.5000	95.0000	94.9800	94.6320	07/01/2025	35,000	33,552.85	94.5500	A	38/01/2025	94.1000	95.0000

Σημειώσεις Εταιρικών Ομολόγων

Ο Όγκος Συναλλαγών υπολογίζεται ως (Τεμάχια) * (Ονομαστική Τιμή). Η Αξία Συναλλαγών υπολογίζεται ως (Τεμάχια) * (Ονομαστική Τιμή) * (Τιμή %) + (Δεδουλευμένοι Τόκοι).

Οι τιμές συναλλαγών των ομολόγων υπολογίζονται ως ποσοστό επί τοις εκατό (%) της ονομαστικής τους τιμής.

Όλα τα ομόλογα έχουν Ονομαστική Αξία εκπεφρασμένη σε Ευρώ (εκτός εάν σημειώνεται διαφορετικά).

Ομόλογα Ελληνικού Δημοσίου

Πλήθος Εισηγμ. Ομολογιών	Ονομ. αξία	Σημερινό επιτόκιο	Υπολογισμός Δεδουλευμένων	Ημερ/νία Λήξης [1]	Διάρκεια (έτη)	Σημείωση	Ημερομηνία Πληρ.	Αξία τρέχοντος	Μον. Διασπ.	Ομόλογα Ελληνικού Δημοσίου	Κατωτ Τιμή	Ανωτ Τιμή	Τιμή κλεισ.	Προηγ. Κλείσιμο-ημ/νία	Όγκος	Αξία Συναλλαγών	Τελευταία εντολή Αγορ./ Πώλ. Ημερομηνία
3,000,000	1,000.00	4.13	Πργμ/Πργμ	15/06/2054	30	---	15/06	4.13	1	ΟΕΔ-ΣΤΘ-150654-30X-4,125-1,000	---	---	---	---	---	---	---
4,700,000	1,000.00	1.88	Πργμ/Πργμ	04/02/2035	15	---	04/02	1.88	1	ΟΕΔ-ΣΤΘ-040235-15X-1,875-1,000	---	---	---	---	---	---	---
6,000,000	1,000.00	0.75	Πργμ/Πργμ	18/06/2031	10	---	18/06	0.75	1	ΟΕΔ-ΣΤΘ-180631-10X-0,750-1,000	---	---	---	---	---	---	---
3,600,000	1,000.00	3.88	Πργμ/Πργμ	15/06/2028	5	---	15/06	3.88	1	ΟΕΔ-ΣΤΘ-150628-05X-3,875-1,000	---	---	---	---	---	---	---
5,962,747,327	1.00	3.75	Πργμ/Πργμ	30/01/2028	10	---	/02 - 01/02 - 31/	3.75	1	ΟΕΔ-ΣΤΘ-300128-10X-3,750-1,00	---	---	---	85.4610 13/07/2018	---	---	1.0000 A 28/11/2018
7,067,309,386	1.00	3.90	Πργμ/Πργμ	30/01/2033	15	---	/02 - 01/02 - 31/	3.90	1	ΟΕΔ-ΣΤΘ-300133-15X-3,900-1,00	---	---	---	78.6730 13/07/2018	---	---	1.0000 A 28/11/2018
5,622,848,349	1.00	4.00	Πργμ/Πργμ	30/01/2037	19	---	/02 - 01/02 - 31/	4.00	1	ΟΕΔ-ΣΤΘ-300137-19X-4,000-1,00	---	---	---	77.0370 13/07/2018	---	---	1.0000 A 28/11/2018
5,476,770,669	1.00	4.20	Πργμ/Πργμ	30/01/2042	24	---	/02 - 01/02 - 31/	4.20	1	ΟΕΔ-ΣΤΘ-300142-24X-4,200-1,00	---	---	---	77.7640 13/07/2018	---	---	1.0000 A 28/11/2018
4,950,000	1,000.00	3.38	Πργμ/Πργμ	15/06/2034	10	---	15/06	3.38	1	ΟΕΔ-ΣΤΘ-150634-10X-3,375-1,000	---	---	---	---	---	---	---
40,248,141	1.00	4.30	Πργμ/Πργμ	24/02/2025	13	---	24/02	4.30	1	ΟΕΔ-ΣΤΘ-240225-13X-2,000-1,00	---	---	---	10.0000 22/06/2015	---	---	---
59,586,043	1.00	4.30	Πργμ/Πργμ	24/02/2026	14	---	24/02	4.30	1	ΟΕΔ-ΣΤΘ-240226-14X-2,000-1,00	---	---	---	10.0000 22/06/2015	---	---	---
41,118,344	1.00	4.30	Πργμ/Πργμ	24/02/2027	15	---	24/02	4.30	1	ΟΕΔ-ΣΤΘ-240227-15X-2,000-1,00	---	---	---	10.0000 22/06/2015	---	---	---
45,137,734	1.00	4.30	Πργμ/Πργμ	24/02/2028	16	---	24/02	4.30	1	ΟΕΔ-ΣΤΘ-240228-16X-2,000-1,00	---	---	---	10.0000 22/06/2015	---	---	---
61,768,888	1.00	4.30	Πργμ/Πργμ	24/02/2029	17	---	24/02	4.30	1	ΟΕΔ-ΣΤΘ-240229-17X-2,000-1,00	---	---	---	10.0000 22/06/2015	---	---	---
54,567,744	1.00	4.30	Πργμ/Πργμ	24/02/2030	18	---	24/02	4.30	1	ΟΕΔ-ΣΤΘ-240230-18X-2,000-1,00	---	---	---	10.0000 22/06/2015	---	---	---
37,541,515	1.00	4.30	Πργμ/Πργμ	24/02/2031	19	---	24/02	4.30	1	ΟΕΔ-ΣΤΘ-240231-19X-2,000-1,00	---	---	---	10.0000 22/06/2015	---	---	---
37,558,317	1.00	4.30	Πργμ/Πργμ	24/02/2032	20	---	24/02	4.30	1	ΟΕΔ-ΣΤΘ-240232-20X-2,000-1,00	---	---	---	10.0000 22/06/2015	---	---	---
37,473,732	1.00	4.30	Πργμ/Πργμ	24/02/2033	21	---	24/02	4.30	1	ΟΕΔ-ΣΤΘ-240233-21X-2,000-1,00	---	---	---	10.0000 22/06/2015	---	---	---
33,888,293	1.00	4.30	Πργμ/Πργμ	24/02/2034	22	---	24/02	4.30	1	ΟΕΔ-ΣΤΘ-240234-22X-2,000-1,00	---	---	---	10.0000 22/06/2015	---	---	---
35,177,800	1.00	4.30	Πργμ/Πργμ	24/02/2035	23	---	24/02	4.30	1	ΟΕΔ-ΣΤΘ-240235-23X-2,000-1,00	---	---	---	10.0000 22/06/2015	---	---	---
35,547,268	1.00	4.30	Πργμ/Πργμ	24/02/2036	24	---	24/02	4.30	1	ΟΕΔ-ΣΤΘ-240236-24X-2,000-1,00	---	---	---	10.0000 22/06/2015	---	---	---
40,246,306	1.00	4.30	Πργμ/Πργμ	24/02/2037	25	---	24/02	4.30	1	ΟΕΔ-ΣΤΘ-240237-25X-2,000-1,00	---	---	---	10.0000 22/06/2015	---	---	---
37,643,952	1.00	4.30	Πργμ/Πργμ	24/02/2038	26	---	24/02	4.30	1	ΟΕΔ-ΣΤΘ-240238-26X-2,000-1,00	---	---	---	10.0000 22/06/2015	---	---	---
36,977,100	1.00	4.30	Πργμ/Πργμ	24/02/2039	27	---	24/02	4.30	1	ΟΕΔ-ΣΤΘ-240239-27X-2,000-1,00	---	---	---	10.0000 22/06/2015	---	---	---
41,615,000	1.00	4.30	Πργμ/Πργμ	24/02/2040	28	---	24/02	4.30	1	ΟΕΔ-ΣΤΘ-240240-28X-2,000-1,00	---	---	---	10.0000 22/06/2015	---	---	---
42,227,208	1.00	4.30	Πργμ/Πργμ	24/02/2041	29	---	24/02	4.30	1	ΟΕΔ-ΣΤΘ-240241-29X-2,000-1,00	---	---	---	10.0000 22/06/2015	---	---	---
68,288,487	1.00	4.30	Πργμ/Πργμ	24/02/2042	30	---	24/02	4.30	1	ΟΕΔ-ΣΤΘ-240242-30X-2,000-1,00	---	---	---	10.0000 22/06/2015	---	---	---
4,500,000	1,000.00	3.88	Πργμ/Πργμ	12/03/2029	10	---	12/03	3.88	1	ΟΕΔ-ΣΤΘ-120329-10X-3,875-1,0000	---	---	---	---	---	100.0000	A 15/10/2019
4,500,000	1,000.00	0.00	Πργμ/Πργμ	12/02/2026	5	---	12/02	0.00	1	ΟΕΔ-ΣΤΘ-120226-05X-0,000-1,000	---	---	---	---	---	---	---
2,209,163	1,000.00	3.38	Πργμ/Πργμ	15/02/2025	7	---	15/02	3.38	1	ΟΕΔ-ΣΤΘ-150225-07X-3,375-1,000	---	---	---	---	---	---	---
964,000	1,000.00	3.25	Πργμ/Πργμ	20/03/2025	6	---	20/03	3.25	1	ΟΕΔ-ΣΤΘ-200325-06X-3,250-1,000	---	---	---	---	---	---	---
2,100,000	1,000.00	3.55	Πργμ/Πργμ	20/03/2026	7	---	20/03	3.55	1	ΟΕΔ-ΣΤΘ-200326-07X-3,550-1,000	---	---	---	---	---	---	---
5,500,000	1,000.00	1.50	Πργμ/Πργμ	18/06/2030	10	---	18/06	1.50	1	ΟΕΔ-ΣΤΘ-180630-10X-1,500-1,000	---	---	---	---	---	---	---
3,500,000	1,000.00	4.38	Πργμ/Πργμ	18/07/2038	15	---	18/07	4.38	1	ΟΕΔ-ΣΤΘ-180738-15X-4,375-1,000	---	---	---	---	---	---	---

Σημειώσεις Ομολόγων Ελλ. Δημοσίου

Ο Όγκος Συναλλαγών υπολογίζεται ως (Τεμάχια) * (Ονομαστική Τιμή). Η Αξία Συναλλαγών υπολογίζεται ως (Τεμάχια) * (Ονομαστική Τιμή) * (Τιμή %) + (Δεδουλευμένοι Τόκοι)

Η Αξία του τρέχοντος τοκομεριδίου για τις εκδόσεις Ονομαστικής Αξίας 0,01 ευρώ, αναφέρεται σε Ονομαστική Αξία 100 ευρώ.

FLR (= Floating Interest Rate) Ομόλογο Μεταβλητού Επιτοκίου.

[1] - Η Ημερομηνία Λήξης της τοκοφόρου περιόδου και η Ημερομηνία Πληρωμής του τοκομεριδίου.

Ομόλογα Ελληνικού Δημοσίου

Πλήθος Εισηγμ. Ομολογιών	Ονομ. αξία	Σημερινό επιτόκιο	Υπολογισμός Δεδουλευμένων	Ημερ/νία Λήξης [1]	Διάρκεια (έτη)	Σημείωση	Ημερομηνία Πληρ.	Αξία τρέχοντος	Μον. Διαπρ.	Ομόλογα Ελληνικού Δημοσίου	Κατωτ Τιμή	Ανωτ Τιμή	Τιμή κλεισ.	Προηγ. Κλείσιμο-ημ/νία	Όγκος	Αξία Συναλλαγών	Τελευταία εντολή Αγορ./ Πώλ. Ημερομηνία
40,000	1,000.00	3.91	FLR	Πργμ/360	18/09/2025	1	---	18/09 - 18/03	---	1	ΟΕΔ-ΚΥΜ-180925-01X-3,915-1,000	---	---	---	---	---	---
5,364,250	1,000.00	3.25		Πργμ/Πργμ	20/03/2050	30	---	20/03	3.25	1	ΟΕΔ-ΣΤΘ-200350-30X-3,250-1,000	---	---	---	---	---	---
3,924,361	1,000.00	2.00		Πργμ/Πργμ	22/04/2027	7	---	22/04	2.00	1	ΟΕΔ-ΣΤΘ-220427-07X-2,000-1,000	---	---	---	---	---	99.9000 A 22/04/2020
2,500,000	1,000.00	1.88		Πργμ/Πργμ	23/07/2026	7	---	23/07	1.88	1	ΟΕΔ-ΣΤΘ-230726-07X-1,875-1,000	---	---	---	---	---	---
4,900,000	1,000.00	4.25		Πργμ/Πργμ	15/06/2033	10	---	15/06	4.25	1	ΟΕΔ-ΣΤΘ-150633-10X-4,250-1,000	---	---	---	---	---	---
3,500,000	1,000.00	1.88		Πργμ/Πργμ	24/01/2052	30	---	24/01	1.88	1	ΟΕΔ-ΣΤΘ-240152-30X-1,875-1,000	---	---	---	---	---	---
3,700,000	1,000.00	1.75		Πργμ/Πργμ	18/06/2032	10	---	18/06	1.75	1	ΟΕΔ-ΣΤΘ-180632-10X-1,750-1,000	---	---	---	---	---	---
2,200,000	1,000.00	1.13	FLR	Πργμ/360	15/12/2027	5	---	15/12 - 15/03	---	1	ΟΕΔ-ΚΥΜ-151227-05X-1,130-1,000	---	---	---	---	---	102.1600 A 30/12/2022

Σημειώσεις Ομολόγων Ελλ. Δημοσίου

Ο Όγκος Συναλλαγών υπολογίζεται ως (Τεμάχια) * (Ονομαστική Τιμή). Η Αξία Συναλλαγών υπολογίζεται ως (Τεμάχια) * (Ονομαστική Τιμή) * (Τιμή %) + (Δεδουλευμένοι Τόκοι)

Η Αξία του τρέχοντος τοκομεριδίου για τις εκδόσεις Ονομαστικής Αξίας 0,01 ευρώ, αναφέρεται σε Ονομαστική Αξία 100 ευρώ.

FLR (= Floating Interest Rate) Ομόλογο Μεταβλητού Επιτοκίου.

[1] - Η Ημερομηνία Λήξης της τοκοφόρου περιόδου και η Ημερομηνία Πληρωμής του τοκομεριδίου.

Έντοκα Γραμμάτια & Zero Coupon Ομόλογα Ελληνικού Δημοσίου

Ημερ/νία	Διάρκειας 13 εβδομάδων								Διάρκειας 26 εβδομάδων								Διάρκειας 52 εβδομάδων										
	Ημερ/νία Λήξης	Αρχικό Επιτόκιο	Πλήθος Εισηγμένων	Όνομ/κή αξία	Τιμή έκδοσης	Τελευταία Τιμή	Συναλλαγή Ημερομηνία	Όγκος Συναλλαγών	Σημ.	Ημερ/νία Λήξης	Αρχικό Επιτόκιο	Πλήθος Εισηγμένων	Όνομ/κή αξία	Τιμή έκδοσης	Τελευταία Τιμή	Συναλλαγή Ημερομηνία	Όγκος Συναλλαγών	Σημ.	Ημερ/νία Λήξης	Αρχικό Επιτόκιο	Πλήθος Εισηγμένων	Όνομ/κή αξία	Τιμή έκδοσης	Τελευταία Τιμή	Συναλλαγή Ημερομηνία	Όγκος Συναλλαγών	Σημ.
08/03/2024	---	---	---	---	---	---	---	---	---	---	---	---	---	---	---	---	---	---	07/03/2025	3.73	812,500	1,000.00	963.70	---	---	---	---
07/06/2024	---	---	---	---	---	---	---	---	---	---	---	---	---	---	---	---	---	---	06/06/2025	3.34	600,000	1,000.00	967.30	---	---	---	---
06/09/2024	---	---	---	---	---	---	---	---	---	---	---	---	---	---	---	---	---	---	05/09/2025	2.82	600,000	1,000.00	972.28	---	---	---	---
06/12/2024	---	---	---	---	---	---	---	---	---	---	---	---	---	---	---	---	---	---	05/12/2025	2.27	600,000	1,000.00	977.58	---	---	---	---

Ημερήσιο Δελτίο Τιμών

Έτος: 146 Αύξων Αριθμός Συνεδρίασης: 4

Ενότητα 5: Ομόλογα Ελληνικού Δημοσίου Διαπραγματεύσιμα με τη Μέθοδο Εκφώνησης - Αντιφώνησης

Τετάρτη, 8 Ιανουαρίου, 2025

Ομόλογα σε Κυκλοφορία	Νόμισμα / Ελάχιστη διαπραγ.	Ημερομηνία Πληρ.	Αξία τρέχοντος τοκομεριδίου	Σημείωση	Τοκομερίδιο	Μονάδα διαπίσης	Ημερ/νία Έκδοσης	Διάρκεια (έτη)	Σημερινό επιτόκιο	Υ.Δ.Τ σε ημέρες	Ομόλογα	Τελευταία τιμή προηγ.	Τελευτ. Τιμή	Εκφ. τοις μετρητοίς (€) Αγорг. / Πώλ Ημερομηνία	Συναλλαγές σε τμχ	Ελάχιστο ζωής	Μέγιστο ζωής		
0	GBP / 10	01/12	0.25	---	68	1	01/12/1928	100	2.5	360	Ε.Κ.Τ.Ε.	---	---	---	---	---	---		
103,746	GBP / 10	01/12	0.25	---	66	1	01/12/1930	98	2.5	360	Ε.Κ.Τ.Ε. σειρά	2.27	05/02/1996	2.27	Π	05/02/1996	---	2.27	2.27

Νομικών Προσώπων και Εταιρειών σε Συνάλλαγμα και Ευρο**Σημειώσεις Ομολόγων Ελλ. Δημοσίου**

Υ.Δ.Τ: Υπολογισμός Δεδουλευμένων Τόκων.

FLR (= Floating Interest Rate) Ομόλογο Μεταβλητού Επιτοκίου.

Η ελάχιστη διαπραγματεύσιμη Ονομαστική Αξία για όλους τους Άυλους Τίτλους του Δημοσίου είναι τα 100 Ευρώ.

(μφρ-0)

Πίνακας Μελών Χρηματιστηρίου Αθηνών και Μελών ΕΤ.ΕΚ.

Επωνυμία	Διεύθυνση	Τηλέφωνο	Φαξ	Αγορά Μετοχών			Αγορά Παραγώγων		Μέλη ΕΤ.ΕΚ.	
				Μέλος Αγοράς	Μέλος εξ Αποστάσεως	Ειδικός Διαπρήτης	Διαπρήτης	Ειδικός Διαπρήτης	Γενικό Εκκαθ/στικό	Άμεσο Εκκαθ/στικό
AEONIC SECURITIES C.I.F. P.L.C.	ΛΑΪΟΥ 6, ΓΡ. 301B, ANNA COURT ,	35725337600		a						
ARGUS STOCKBROKERS LTD	25 ΛΕΩΦΟΡΟΣ ΔΗΜΟΣΘΕΝΗ ΣΕΒΕΡΗ 25 ,	0035722717000		a	a		a			
ATHLOS CAPITAL INVESTMENT SERVICES LTD	17 STASINOU AVENUE,BEDIZIA TOWER, 6TH & 7TH FL. ,	35722110777		a	a					
ATLANTIC SECURITIES LTD	ΠΡΟΔΡΟΜΟΥ 37 37,	0035722445400		a	a					
ΑΧΟΝ ΧΡΗΜΑΤΙΣΤΗΡΙΑΚΗ Α.Ε.Π.Ε.Υ.	ΣΤΑΔΙΟΥ 48 48, ΑΘΗΝΑ	2103363800		a			a			
ΒΕΤΑ ΧΡΗΜΑΤΙΣΤΗΡΙΑΚΗ Α.Ε.Π.Ε.Υ.	Λ.ΑΛΕΞΑΝΔΡΑΣ 29 29 , ΑΘΗΝΑ	210 6478900		a		a	a			a
BNP PARIBAS S.A.	ΛΑΜΨΑΚΟΥ 2 , ΑΘΗΝΑ	2107468525							a	
BOFA SECURITIES EUROPE SA	51 RUE LA BOÏTIE ,	+33 153655555		a	a					
CITIGROUP GLOBAL MARKETS EUROPE AG	REUTERWEG 16 16,	+49 691366-0		a	a					
CITIGROUP GLOBAL MARKETS LIMITED	33 CANADA SQUARE -CANARY WHARF 1,	+44 02079864000		a						
CREDIT SUISSE BANK (EUROPE), S.A.	CALLE AYALA 42, 3A PLANTA-B MADRID ,	+34917916000		a						
CREDIT SUISSE SECURITIES (EUROPE) LIMITED	ONE CABOT SQUARE 1 , LONDON	+44 2078888888		a						
DEUTSCHE BANK AG	GREAT WINCHESTER STREET 1 , LONDON	+44 20 754 54209	00441133361437		a					
EUROBANK EQUITIES ΜΟΝΟΠΡΟΣΩΠΗ Α.Ε.Π.Ε.Υ.	ΦΙΛΕΛΛΗΝΩΝ 10 & ΞΕΝΟΦΩΝΤΟΣ 13 , ΑΘΗΝΑ	2103720425		a		a	a			a
EUROCORP Α.Ε.Π.Ε.Υ.	ΠΛ.ΦΙΛΙΚΗΣ ΕΤΑΙΡΕΙΑΣ 14 14, ΑΘΗΝΑ	2107263600		a			a			a
EUROTRUST ΧΡΗΜΑΤΙΣΤΗΡΙΑΚΗ Α.Ε.Π.Ε.Υ.	ΣΕΒΑΣΤΟΥΠΟΛΕΩΣ 113 113, ΑΘΗΝΑ	2103363100		a						
EUROXX ΧΡΗΜΑΤΙΣΤΗΡΙΑΚΗ Α.Ε.Π.Ε.Υ.	ΠΑΛΑΙΟΛΟΓΟΥ 7, ΧΑΛΑΝΔΡΙ	(210)-6879400	(210)-6879401	a		a	a			a
	ΠΑΛΑΙΟΛΟΓΟΥ 7, ΧΑΛΑΝΔΡΙ	+30 2106879400	210-6879401							
FREEDOM FINANCE EUROPE LTD	ΧΡΗΣΤΑΚΗ ΚΡΑΝΟΥ 20 ,	035725257786		a	a					
GLOBAL CAPITAL SECURITIES & FINANCIAL SERVICES LTD	Λ.ΑΡΧΙΕΠΙΣΚΟΠΟΥ ΜΑΚΑΡΙΟΥ Γ50 50,	0035722710710		a	a					
GREENPOST TRADING EUROPE LTD	KIMONOS 3, ACROPOLIS MANSIONS, 2ND FLOOR, FLAT/OFFICE 202 ,	035722521389		a	a					
HSBC CONTINENTAL EUROPE	Λ.ΜΕΣΣΟΓΕΙΩΝ 109-111 109-111,	2106960000							a	
INDEX ΧΡΗΜΑΤΙΣΤΗΡΙΑΚΗ Α.Ε.Π.Ε.Υ.	ΔΡΑΓΑΤΣΑΝΙΟΥ 6 6, ΑΘΗΝΑ	2103213920		a						
LAIKI FINANCIAL SERVICES LTD	ΛΕΩΦ. ΒΥΡΩΝΟΣ 26, ΛΕΥΚΩΣΙΑ ΚΥΠΡΟΥ	357 22367367	357 22718567		a					
MEGA EQUITY SECURITIES & FINANCIAL SERVICES PUBLIC LTD	ΛΕΩΦ.ΓΡΙΒΑ ΔΙΓΕΝΗ 42-44 42-44,	0035722711711		a	a		a			
MERIT ΧΡΗΜΑΤΙΣΤΗΡΙΑΚΗ Α.Ε.Π.Ε.Υ.	ΣΟΦΟΚΛΕΟΥΣ 5 5, ΑΘΗΝΑ	2141008814		a		a	a			a
MERRILL LYNCH INTERNATIONAL	2 KING EDWARD STREET 2 , LONDON	+44 20276281000		a						
NUNTIUS ΧΡΗΜΑΤΙΣΤΗΡΙΑΚΗ ΜΟΝΟΠΡ.Α.Ε.Π.Ε.Υ	ΔΡΑΓΑΤΣΑΝΙΟΥ 6 6, ΑΘΗΝΑ	2103350599		a			a			
ONE PLUS CAPITAL LIMITED	75 PRODROMOU AVENUE NICOSIA 1307 ,	35722873760		a	a					
PROCHOICE CHRIMATISTIRIAKI LTD	ΛΕΩΦ.ΣΠΥΡΟΥ ΚΥΠΡΙΑΝΟΥ 57, ΑΚΙΝΗΤΑ Φ 57,	035724661192		a	a					
SHARELINK SECURITIES & FINANCIAL SERVICES LTD	HOUSE-ΘΕΟΤΟΚΗ 6 ΜΕΓΑΡΟ ΕΛΛΗΝΑ 6 ,	+357 22554200		a			a			
SOCIETE GENERALE S.A.	17 COURS VALMY, CEDEX ,	+157290504		a	a		a			

Πίνακας Μελών Χρηματιστηρίου Αθηνών και Μελών ΕΤ.ΕΚ.

Επωνυμία			Αγορά Μετοχών			Αγορά Παραγώγων		Μέλη ΕΤ.ΕΚ.	
Διεύθυνση	Τηλέφωνο	Φαξ	Μέλος Αγοράς	Μέλος εξ Αποστάσεως	Ειδικός Διαπρήτης	Διαπρήτης	Ειδικός Διαπρήτης	Γενικό Εκκαθιστικό	Άμεσο Εκκαθιστικό
SOLIDUS SECURITIES Α.Ε.Π.Ε.Υ.			a			a			a
ΛΟΥΙΖΗΣ ΡΙΑΝΚΟΥΡ 64 64, ΑΘΗΝΑ	2106900605								
THE CYPRUS INVESTMENT & SECURITIES CORPORATION LTD			a	a					
1 AG. ΠΡΟΚΟΡΙΟΥ & POSIDONOS 1ST FLOOR 154,	0035722121700								
UBS EUROPE SE			a	a					
OPERNTURM, BOCKENHEIMER LANDSTRASSE 2-4 ,	496921790								
UBS LIMITED				a					
FINSBURY AVENUE 1 , LONDON	+44 2075687135								
VIGOR FINANCE Α.Ε.Π.Ε.Υ.			a		a	a	a		
ΨΥΧΑΡΗ 14 , ΝΕΟ ΨΥΧΙΚΟ	2106718400								
Α. ΣΑΡΡΗΣ ΧΡΗΜΑΤΙΣΤΗΡΙΑΚΗ Α.Ε.Π.Ε.Υ			a						
ΔΡΑΓΑΤΣΑΝΙΟΥ 6 6, ΑΘΗΝΑ	2103367700								
ΑΛΦΑ FINANCE ΜΟΝΟΠΡΟΣΩΠΗ ΑΕΠΕΥ			a		a	a	a		a
ΠΑΝΕΠΙΣΤΗΜΙΟΥ 45 5, ΑΘΗΝΑ	2103677400								
ΑΛΦΑ ΤΡΑΠΕΖΑ ΑΝΩΝΥΜΗ ΕΤΑΙΡΙΑ								a	
ΣΤΑΔΙΟΥ 40 , ΑΘΗΝΑ	2103260000								
Γ. Α. ΠΕΡΒΑΝΑΣ ΧΡΗΜΑΤΙΣΤΗΡΙΑΚΗ Α.Ε.Π.Ε.Υ			a						
ΣΟΦΟΚΛΕΟΥΣ 7-9 7-9, ΑΘΗΝΑ	2103727200								
ΕΘΝΙΚΗ ΤΡΑΠΕΖΑ ΤΗΣ ΕΛΛΑΔΟΣ Α.Ε.			a		a	a		a	
ΑΚΑΔΗΜΙΑΣ 68, ΑΘΗΝΑ	(210)-3328817	(210)-3328678							
ΑΙΟΛΟΥ 86, ΑΘΗΝΑ	(210)-3341000	(210)-3228187							
ΕΘΝΙΚΗ ΧΡΗΜΑΤΙΣΤΗΡΙΑΚΗ ΜΟΝΟΠΡΟΣΩΠΗ ΑΕΠΕΥ			a		a	a	a		
ΛΕΩΦΟΡΟΣ ΑΘΗΝΩΝ 128-132 & ΙΦΙΓΕΝΙΑΣ 66, ΑΘΗΝΑ	2103328784								
ΕΛΛΗΝΙΚΗ ΤΡΑΠΕΖΑ (ΕΠΕΝΔΥΣΕΙΣ) ΛΤΔ				a					
ΛΕΩΦ.ΚΥΡΙΑΚΟΥ ΜΑΤΣΗ 31 - ΤΘ 24747 , ΛΕΥΚΩΣΙΑ ΚΥΠΡΟΥ	+357 22500100	357 22500110							
ΕΛΛΗΝΟΑΜΕΡΙΚΑΝΙΚΗ ΧΡΗΜΑΤΙΣΤΗΡΙΑΚΗ ΑΕΠΕΥ			a		a	a			a
ΑΝΔΡΕΑ ΠΑΠΑΝΔΡΕΟΥ 27 27, ΜΑΡΟΥΣΙ	2103311100								
Ι. Χ. ΜΑΥΡΙΚΗΣ ΧΡΗΜΑΤΙΣΤΗΡΙΑΚΗ Α.Ε.Π.Ε.Υ			a						
ΣΟΦΟΚΛΕΟΥΣ 5 5, ΑΘΗΝΑ	2103216730								
ΚΑΠΠΑ ΧΡΗΜΑΤΙΣΤΗΡΙΑΚΗ Α.Ε.Π.Ε.Υ.			a			a			
ΒΑΛΛΩΡΙΤΟΥ 15 15, ΑΘΗΝΑ	2103678600								
ΚΑΡΑΜΑΝΟΦ ΧΡΗΜΑΤΙΣΤΗΡΙΑΚΗ Α.Ε.Π.Ε.Υ.			a						
ΠΛ.ΑΓ.ΘΕΟΔΩΡΩΝ 2 2, ΑΘΗΝΑ	2103212947								
ΚΥΚΛΟΣ ΧΡΗΜΑΤΙΣΤΗΡΙΑΚΗ Α.Ε.Π.Ε.Υ.			a			a			
ΧΑΡΙΛΑΟΥ ΤΡΙΚΟΥΠΗ 6-8-10 39, ΑΘΗΝΑ	2103364300								
ΛΕΩΝ ΔΕΠΟΛΑΣ ΧΡΗΜΑΤΙΣΤΗΡΙΑΚΗ Α.Ε.Π.Ε.Υ.			a		a	a			
ΧΡΗΣΤΟΥ ΛΑΔΑ 1 1, ΑΘΗΝΑ	2103213276 -28								
Ν. ΧΡΥΣΟΧΟΙΔΗΣ ΧΡΗΜΑΤΙΣΤΗΡΙΑΚΗ Α.Ε.Π.Ε.Υ			a			a			a
ΣΟΦΟΚΛΕΟΥΣ 7-9 7-9, ΑΘΗΝΑ	2103213913								
ΠΑΓΚΡΗΤΙΑ ΤΡΑΠΕΖΑ ΑΝΩΝΥΜΗ ΕΤΑΙΡΕΙΑ								a	
ΙΚΑΡΟΥ 5 ,	2810338746								
ΠΑΝΤΕΛΑΚΗΣ ΧΡΗΜΑΤΙΣΤΗΡΙΑΚΗ Α.Ε.Π.Ε.Υ			a		a	a	a		
ΕΘΝΙΚΗΣ ΑΝΤΙΣΤΑΣΕΩΣ 57, ΚΤΙΡΙΟ Β 57, ΧΑΛΑΝΔΡΙ	2106965000								
ΠΕΙΡΑΙΩΣ ΜΟΝΟΠΡΟΣΩΠΗ Α.Ε.Π.Ε.Υ.			a		a	a	a		a
ΣΤΑΔΙΟΥ 10 10, ΑΘΗΝΑ	2103354100								
ΣΤ. ΕΜ. ΛΑΥΡΕΝΤΑΚΗΣ ΧΡΗΜΑΤΙΣΤΗΡΙΑΚΗ Α.Ε.Π.Ε.Υ.			a						
ΣΟΦΟΚΛΕΟΥΣ 7-9 7-9, ΑΘΗΝΑ	2103213336								
ΤΡΑΠΕΖΑ EUROBANK ΑΕ								a	
ΟΘΩΝΟΣ 8 , ΑΘΗΝΑ	2144043907								
ΤΡΑΠΕΖΑ ΟΡΤΙΜΑ BANK Α.Ε.			a		a	a	a	a	
ΑΙΓΙΑΛΕΙΑΣ 32 & ΠΑΡΑΔΕΙΣΟΥ , ΜΑΡΟΥΣΙ	210 8173000								
ΤΡΑΠΕΖΑ ΠΕΙΡΑΙΩΣ ΑΝΩΝΥΜΟΣ ΕΤΑΙΡΕΙΑ			a			a		a	
ΑΜΕΡΙΚΗΣ 4 , ΑΘΗΝΑ	2103335000								

Γνωστοποιήσεις Συναλλαγών - Κατάλογος Υπόχρεων Προσώπων

Ημερομηνία Υποβολής [1]	Επωνυμία	Λόγος Υποβολής [2]	Υπόχρεος	Ιδιότητα Υποχρέου	Σχέση με τον Υπόχρεο	Ημερομηνία Συναλλαγής	Αγορά	Όγκος Συναλλαγών	Αξία Συναλλαγών	Φύση Συναλλαγής [3]	Είδος Χρηματικού μέσου	Παρατηρήσεις [4]
08/01/2025	EUROBANK ERGASIAS YΠHPPEΣIΩN KAI CΥMMETOΧΩN A.E.	B	ΒΑΣΙΛΕΙΟΥ ΚΩΝΣΤΑΝΤΙΝΟΣ	Μέλος ΔΣ Εκτελεστικό	Συνδεδόμενο Νομικό Πρόσωπο	07/01/2025	ΑΞΙΩΝ ΧΑ	182,174	422,776.08	Π	Μετοχή	1
08/01/2025	EUROBANK ERGASIAS YΠHPPEΣIΩN KAI CΥMMETOΧΩN A.E.	B	ΒΑΣΙΛΕΙΟΥ ΚΩΝΣΤΑΝΤΙΝΟΣ	Μέλος ΔΣ Εκτελεστικό	Συνδεδόμενο Νομικό Πρόσωπο	07/01/2025	ΑΞΙΩΝ ΧΑ	182,174	423,137.08	A	Μετοχή	1
08/01/2025	ΕΘΝΙΚΗ ΤΡΑΠΕΖΑ ΤΗΣ ΕΛΛΑΔΟΣ Α.Ε.	A	ΒΟΣΙΚΑΣ ΚΩΝΣΤΑΝΤΙΝΟΣ	Γεν.Διευθυντής	Ο Ιδιος	03/01/2025	ΑΞΙΩΝ ΧΑ	5,000	38,750.00	Π	Μετοχή	1
08/01/2025	ΕΘΝΙΚΗ ΤΡΑΠΕΖΑ ΤΗΣ ΕΛΛΑΔΟΣ Α.Ε.	A	ΒΟΣΙΚΑΣ ΚΩΝΣΤΑΝΤΙΝΟΣ	Γεν.Διευθυντής	Ο Ιδιος	07/01/2025	ΑΞΙΩΝ ΧΑ	6,954	54,588.90	Π	Μετοχή	1
08/01/2025	ΕΘΝΙΚΗ ΤΡΑΠΕΖΑ ΤΗΣ ΕΛΛΑΔΟΣ Α.Ε.	A	ΠΛΕCΣΑC ΔΗΜΗΤΡΙΟC	ΒΟΗΘ.ΓΕΝ.ΔΙΝΤΗC	Ο Ιδιος	07/01/2025	ΑΞΙΩΝ ΧΑ	5,000	39,910.00	Π	Μετοχή	1
08/01/2025	ΦΟΥΝΤΛΙΝΚ ΑΝΩΝΥΜΗ ΕΜΠΟΡΙΚΗ ΚΑΙ ΒΙΟΜΗΧΑΝΙΚΗ ΕΤΑΙΡΙΑ ΤΡΟΦΙΜΩΝ, ΑΝΤΙΠΡΟCΩΠΕΙΩΝ ΚΑΙ ΔΙΑΝΟΜΩΝ	A	ΕΛΕΥΘΕΡΙΑΔΗC ΕΛΕΥΘΕΡΙΟC	Μέλος ΔΣ Εκτελεστικό	Ο Ιδιος	07/01/2025	ΕΝΑΛΛΑΚΤΙΚΗ ΑΓΟΡΑ	2,000	890.00	Π	Μετοχή	1
08/01/2025	ΦΟΥΝΤΛΙΝΚ ΑΝΩΝΥΜΗ ΕΜΠΟΡΙΚΗ ΚΑΙ ΒΙΟΜΗΧΑΝΙΚΗ ΕΤΑΙΡΙΑ ΤΡΟΦΙΜΩΝ, ΑΝΤΙΠΡΟCΩΠΕΙΩΝ ΚΑΙ ΔΙΑΝΟΜΩΝ	B	ΚΑΡΑΚΟΥΛΑΚΗC ΒΑCΙΛΕΙΟC	Πρόεδρος ΔΣ	Συνδεδόμενο Νομικό Πρόσωπο	07/01/2025	ΕΝΑΛΛΑΚΤΙΚΗ ΑΓΟΡΑ	9,832	4,359.98	A	Μετοχή	1

Σημειώσεις Γνωστοποιήσεων Συναλλαγών

Για περισσότερες πληροφορίες επί των γνωστοποιήσεων συναλλαγών επισκεφτείτε την ιστοσελίδα <http://athexgroup.gr/el/web/guest/companies-info-trade-notifications>

[1] - Η Ημερομηνία Υποβολής αφορά την Ημερομηνία που η Γνωστοποίηση παρελήφθει από το Χ.Α.

[2] - Λόγος Υποβολής: Α: Πρόσωπο που ασκεί Διευθυντικά καθήκοντα, Β: Πρόσωπο που έχει στενό δεσμό με πρόσωπο που ασκεί Διευθυντικά καθήκοντα.

[3] - Φύση Συναλλαγής: Α: Αγορά, Π: Πώληση.

[4] - Παρατηρήσεις: 1 - Λόγω Συμμετοχής σε ΑΜΚ, 2 - Λόγω Εξάσκησης Δικαιώματος Προαίρεσης αγοράς μετοχών που παρέχεται στο προσωπικό, 3 - Λόγω Δωρεάς, 4 - Λόγω Συγχώνευσης ή Διάσπασης κλπ, 5 - Λόγω Μετατροπής ή Ανταλλαγής Ομολογιών, 6 - Ανταλλαγή λόγω Προαιρετικής Δημόσιας Πρότασης.

Υποκείμενη Αγορά				Αγορά Παραγώγων													
Ανωτ Τιμή	Κατωτ Τιμή	Τιμή κλεισ.	Μεταβ.	Μήνας Παράδοσης	Ανοιγμα	Ανωτ Τιμή	Κατωτ Τιμή	Τελ Τιμή	Τιμή κλεισ.	Τελευταία ζήτηση	Τελευταία προσφορά	Τιμή Εκκαθάρισης ¹	Υψηλό ζωής	Χαμηλό ζωής	Πράξεις	Όγκος	Ανοικτές θέσεις
FTSE/X.A. Large Cap				(Μονάδα Διαπραγμάτευσης: 1 Μονάδα Δείκτη x 2€, Χρηματικός Διακανονισμός)													
3,679.91	3,647.41	3,672.83	-0.15%	Ιανουάριος 2025	3,652.00	3,680.00	3,645.00	3,669.00	3,669.00	---	---	---	3,684.75	---	140	686	4,840
				Φεβρουάριος 2025	3,662.00	3,678.00	3,645.25	3,670.00	3,670.00	---	---	---	3,680.25	---	33	121	191
				Μάρτιος 2025	---	---	---	---	3,693.50	---	---	---	---	---	---	---	---
				Ιούνιος 2025	---	---	---	---	3,712.00	---	---	---	---	---	---	---	---
				Σεπτέμβριος 2025	---	---	---	---	3,730.50	---	---	---	---	---	---	---	---
				Δεκέμβριος 2025	---	---	---	---	3,749.25	---	---	---	---	---	---	---	---
FTSE/X.A. Τράπεζες				(Μονάδα Διαπραγμάτευσης: 1 Μονάδα Δείκτη x 15€, Χρηματικός Διακανονισμός)													
1,356.43	1,336.02	1,353.90	0.17%	Μάρτιος 2025	1,359.00	1,362.00	1,359.00	1,362.00	1,362.00	---	---	---	1,362.00	---	2	7	1,250
				Ιούνιος 2025	---	---	---	---	1,363.75	---	---	---	---	---	---	---	---
				Σεπτέμβριος 2025	---	---	---	---	1,370.75	---	---	---	---	---	---	---	---
				Δεκέμβριος 2025	---	---	---	---	1,377.50	---	---	---	---	---	---	---	---
MSCI GREECE REBASED				(Μονάδα Διαπραγμάτευσης: 1 Μονάδα Δείκτη x 2€, Χρηματικός Διακανονισμός)													
5,790.92	5,724.36	5,774.01	-0.28%	Ιανουάριος 2025	---	---	---	---	5,706.25	---	---	---	5,375.00	---	---	---	---
				Φεβρουάριος 2025	---	---	---	---	5,804.75	---	---	---	---	---	---	---	---
				Μάρτιος 2025	---	---	---	---	5,813.75	---	---	---	---	---	---	---	---
				Απρίλιος 2025	---	---	---	---	5,822.75	---	---	---	---	---	---	---	---
				Μάιος 2025	---	---	---	---	5,831.75	---	---	---	---	---	---	---	---
				Ιούνιος 2025	---	---	---	---	5,843.00	---	---	---	---	---	---	---	---
				Σεπτέμβριος 2025	---	---	---	---	5,872.25	---	---	---	---	---	---	---	---
				Δεκέμβριος 2025	---	---	---	---	5,901.50	---	---	---	---	---	---	---	---

Σημειώσεις Παραγώγων

Τις τιμές εκκαθάρισης και τις τελικές ανοικτές θέσεις μπορείτε να τις ανακτήσετε στο ακόλουθο path <http://www.helex.gr/el/web/guest/statistics-end-of-day-derivatives>

Υποκείμενη Αγορά				Αγορά Παραγώγων													
Ανωτ Τιμή	Κατωτ Τιμή	Τιμή κλεισ.	Μεταβ.	Μήνας Παράδοσης	Άνοιγμα	Ανωτ Τιμή	Κατωτ Τιμή	Τελ Τιμή	Τιμή κλεισ.	Τελευταία ζήτηση	Τελευταία προσφορά	Τιμή Εκκαθάρισης*	Υψηλό ζωής	Χαμηλό ζωής	Πράξεις	Όγκος	Ανοικτές θέσεις
(Μέγεθος Συμβολαίου: 100 Χρεόγραφα, Φυσική Παράδοση)																	
ALPHA ΥΠΗΡΕΣΙΩΝ ΣΥΜΜ (ΚΟ)				Μάρτιος 2025	1.71	1.75	1.69	1.74	1.74	---	---	---	1.75	---	330	17,454	155,551
1.738	1.675	1.727	1.44%	Ιούνιος 2025	---	---	---	---	1.72	---	---	---	---	---	---	---	---
				Σεπτέμβριος 2025	---	---	---	---	1.73	---	---	---	---	---	---	---	---
				Δεκέμβριος 2025	---	---	---	---	1.74	---	---	---	---	---	---	---	---
(Μέγεθος Συμβολαίου: 100 Χρεόγραφα, Φυσική Παράδοση)																	
AUTOHELLAS (ΚΟ)				Μάρτιος 2025	10.88	10.88	10.82	10.82	10.82	---	---	---	10.88	---	2	6	107
10.94	10.64	10.9	0.18%	Ιούνιος 2025	---	---	---	---	10.98	---	---	---	---	---	---	---	---
				Σεπτέμβριος 2025	---	---	---	---	11.03	---	---	---	---	---	---	---	---
				Δεκέμβριος 2025	---	---	---	---	11.09	---	---	---	---	---	---	---	---
(Μέγεθος Συμβολαίου: 100 Χρεόγραφα, Φυσική Παράδοση)																	
BANK OF CYPRUS (ΚΟ)				Μάρτιος 2025	---	---	---	---	4.65	---	---	---	4.64	---	---	---	14
4.76	4.63	4.75	2.59%	Ιούνιος 2025	---	---	---	---	4.67	---	---	---	---	---	---	---	---
				Σεπτέμβριος 2025	---	---	---	---	4.70	---	---	---	---	---	---	---	---
				Δεκέμβριος 2025	---	---	---	---	4.72	---	---	---	---	---	---	---	---
(Μέγεθος Συμβολαίου: 100 Χρεόγραφα, Φυσική Παράδοση)																	
CENERGY HOLDINGS (ΚΑ)				Μάρτιος 2025	9.90	9.96	9.90	9.96	9.96	---	---	---	9.96	---	21	122	5,911
9.95	9.76	9.95	1.22%	Ιούνιος 2025	---	---	---	---	9.92	---	---	---	---	---	---	---	---
				Σεπτέμβριος 2025	---	---	---	---	9.97	---	---	---	---	---	---	---	---
				Δεκέμβριος 2025	---	---	---	---	10.02	---	---	---	---	---	---	---	---
(Μέγεθος Συμβολαίου: 100 Χρεόγραφα, Φυσική Παράδοση)																	
COCA-COLA HBC AG (ΚΟ)				Μάρτιος 2025	33.30	33.30	33.30	33.30	33.30	---	---	---	34.50	---	1	5	124
33.54	33.2	33.38	0.00%	Ιούνιος 2025	---	---	---	---	33.68	---	---	---	---	---	---	---	---
				Σεπτέμβριος 2025	---	---	---	---	33.85	---	---	---	---	---	---	---	---
				Δεκέμβριος 2025	---	---	---	---	34.02	---	---	---	---	---	---	---	---
(Μέγεθος Συμβολαίου: 100 Χρεόγραφα, Φυσική Παράδοση)																	
EUROBANK HOLDINGS (ΚΟ)				Μάρτιος 2025	2.34	2.34	2.30	2.34	2.34	---	---	---	2.35	---	26	468	18,524
2.346	2.306	2.346	0.51%	Ιούνιος 2025	---	---	---	---	2.36	---	---	---	---	---	---	---	---
				Σεπτέμβριος 2025	---	---	---	---	2.37	---	---	---	---	---	---	---	---
				Δεκέμβριος 2025	---	---	---	---	2.38	---	---	---	---	---	---	---	---
(Μέγεθος Συμβολαίου: 100 Χρεόγραφα, Φυσική Παράδοση)																	
FOURLIS ΣΥΜΜΕΤΟΧΩΝ (ΚΟ)				Μάρτιος 2025	3.96	3.96	3.96	3.96	3.96	---	---	---	3.96	---	1	1	1,071
3.94	3.86	3.905	1.30%	Ιούνιος 2025	---	---	---	---	3.89	---	---	---	---	---	---	---	---
				Σεπτέμβριος 2025	---	---	---	---	3.91	---	---	---	---	---	---	---	---
				Δεκέμβριος 2025	---	---	---	---	3.93	---	---	---	---	---	---	---	---

Σημειώσεις Παραγώγων

Τις τιμές εκκαθάρισης και τις τελικές ανοικτές θέσεις μπορείτε να τις ανακτήσετε στο ακόλουθο path <http://www.helex.gr/el/web/guest/statistics-end-of-day-derivatives>

Υποκείμενη Αγορά				Αγορά Παραγώγων										Ανοικτές θέσεις			
Ανωτ Τιμή	Κατωτ Τιμή	Τιμή κλεισ.	Μεταβ.	Μήνας Παράδοσης	Άνοιγμα	Ανωτ Τιμή	Κατωτ Τιμή	Τελ Τιμή	Τιμή κλεισ.	Τελευταία ζήτηση	Τελευταία προσφορά	Τιμή Εκκαθάρισης*	Υψηλό ζωής	Χαμηλό ζωής	Πράξεις	Όγκος	Ανοικτές θέσεις
(Μέγεθος Συμβολαίου: 100 Χρεόγραφα, Φυσική Παράδοση)																	
HELLENIQ ENERGY (ΚΟ)				Μάρτιος 2025	7.60	7.63	7.52	7.56	7.56	---	---	---	7.65	---	37	161	5,213
7.75	7.65	7.73	0.00%	Ιούνιος 2025	---	---	---	---	7.80	---	---	---	---	---	---	---	---
				Σεπτέμβριος 2025	---	---	---	---	7.84	---	---	---	---	---	---	---	---
				Δεκέμβριος 2025	---	---	---	---	7.88	---	---	---	---	---	---	---	---
(Μέγεθος Συμβολαίου: 100 Χρεόγραφα, Φυσική Παράδοση)																	
INTRACOM HOLDINGS (ΚΟ)				Μάρτιος 2025	3.09	3.10	3.03	3.04	3.04	---	---	---	3.14	---	74	434	8,665
3.085	3.01	3.015	-1.31%	Ιούνιος 2025	---	---	---	---	3.08	---	---	---	---	---	---	---	---
				Σεπτέμβριος 2025	---	---	---	---	3.10	---	---	---	---	---	---	---	---
				Δεκέμβριος 2025	---	---	---	---	3.11	---	---	---	---	---	---	---	---
(Μέγεθος Συμβολαίου: 100 Χρεόγραφα, Φυσική Παράδοση)																	
JUMBO (ΚΟ)				Μάρτιος 2025	26.15	26.15	25.97	26.00	26.00	---	---	---	26.60	---	8	9	337
26.6	25.88	26	-2.26%	Ιούνιος 2025	---	---	---	---	26.84	---	---	---	---	---	---	---	---
				Σεπτέμβριος 2025	---	---	---	---	26.98	---	---	---	---	---	---	---	---
				Δεκέμβριος 2025	---	---	---	---	27.11	---	---	---	---	---	---	---	---
(Μέγεθος Συμβολαίου: 100 Χρεόγραφα, Φυσική Παράδοση)																	
LAMDA DEVELOPMENT(ΚΟ)				Μάρτιος 2025	7.40	7.42	7.37	7.42	7.42	---	---	---	7.57	---	12	66	6,059
7.39	7.29	7.39	0.41%	Ιούνιος 2025	---	---	---	---	7.43	---	---	---	---	---	---	---	---
				Σεπτέμβριος 2025	---	---	---	---	7.46	---	---	---	---	---	---	---	---
				Δεκέμβριος 2025	---	---	---	---	7.50	---	---	---	---	---	---	---	---
(Μέγεθος Συμβολαίου: 100 Χρεόγραφα, Φυσική Παράδοση)																	
METLEN ENERGY & METALS (ΚΟ)				Μάρτιος 2025	34.80	34.86	34.40	34.49	34.49	---	---	---	35.19	---	91	212	5,852
34.8	34.1	34.16	-2.06%	Ιούνιος 2025	---	---	---	---	35.20	---	---	---	---	---	---	---	---
				Σεπτέμβριος 2025	---	---	---	---	35.37	---	---	---	---	---	---	---	---
				Δεκέμβριος 2025	---	---	---	---	35.55	---	---	---	---	---	---	---	---
(Μέγεθος Συμβολαίου: 100 Χρεόγραφα, Φυσική Παράδοση)																	
MIG (ΚΟ)				Μάρτιος 2025	2.97	2.97	2.97	2.97	2.97	---	---	---	3.07	---	1	1	156
2.98	2.93	2.95	-0.34%	Ιούνιος 2025	---	---	---	---	2.99	---	---	---	---	---	---	---	---
				Σεπτέμβριος 2025	---	---	---	---	3.00	---	---	---	---	---	---	---	---
				Δεκέμβριος 2025	---	---	---	---	3.02	---	---	---	---	---	---	---	---
(Μέγεθος Συμβολαίου: 100 Χρεόγραφα, Φυσική Παράδοση)																	
QUEST ΣΥΜΜΕΤΟΧΩΝ (ΚΟ)				Μάρτιος 2025	---	---	---	---	6.03	---	---	---	5.98	---	---	---	172
6.1	5.98	6.1	1.50%	Ιούνιος 2025	---	---	---	---	6.06	---	---	---	---	---	---	---	---
				Σεπτέμβριος 2025	---	---	---	---	6.10	---	---	---	---	---	---	---	---
				Δεκέμβριος 2025	---	---	---	---	6.13	---	---	---	---	---	---	---	---

Σημειώσεις Παραγώγων

Τις τιμές εκκαθάρισης και τις τελικές ανοικτές θέσεις μπορείτε να τις ανακτήσετε στο ακόλουθο path <http://www.helex.gr/el/web/guest/statistics-end-of-day-derivatives>

Υποκείμενη Αγορά					Αγορά Παραγώγων													
Ανωτ Τιμή	Κατωτ Τιμή	Τιμή κλεισ.	Μεταβ.	Μήνας Παράδοσης	Άνοιγμα	Ανωτ Τιμή	Κατωτ Τιμή	Τελ Τιμή	Τιμή κλεισ.	Τελευταία ζήτηση	Τελευταία προσφορά	Τιμή Εκκαθάρισης*	Υψηλό ζωής	Χαμηλό ζωής	Πράξεις	Όγκος	Ανοικτές θέσεις	
(Μέγεθος Συμβολαίου: 100 Χρεόγραφα, Φυσική Παράδοση)																		
ΤΙΤΑΝ CEMENT (ΚΑ)					Μάρτιος 2025	39.63	39.70	39.63	39.69	39.69	---	---	---	40.56	---	7	28	513
39.9	39.25	39.7	0.51%	Ιούνιος 2025	---	---	---	---	39.86	---	---	---	---	---	---	---	---	
					Σεπτέμβριος 2025	---	---	---	---	40.06	---	---	---	---	---	---	---	
					Δεκέμβριος 2025	---	---	---	---	40.26	---	---	---	---	---	---	---	
(Μέγεθος Συμβολαίου: 100 Χρεόγραφα, Φυσική Παράδοση)																		
ΒΙΟΗΑΛCO SA/NV (ΚΑ)					Μάρτιος 2025	5.90	5.92	5.84	5.92	5.92	---	---	---	5.95	---	38	154	5,501
5.92	5.78	5.88	0.34%	Ιούνιος 2025	---	---	---	---	6.03	---	---	---	5.96	---	---	---	5	
					Σεπτέμβριος 2025	---	---	---	---	5.94	---	---	---	---	---	---	---	
					Δεκέμβριος 2025	---	---	---	---	5.97	---	---	---	---	---	---	---	
(Μέγεθος Συμβολαίου: 100 Χρεόγραφα, Φυσική Παράδοση)																		
ΑΒΑΞ Α.Ε. (ΚΟ)					Μάρτιος 2025	1.74	1.75	1.72	1.75	1.75	---	---	---	1.75	---	6	106	2,170
1.764	1.698	1.762	1.97%	Ιούνιος 2025	---	---	---	---	1.74	---	---	---	---	---	---	---	---	
					Σεπτέμβριος 2025	---	---	---	---	1.75	---	---	---	---	---	---	---	
					Δεκέμβριος 2025	---	---	---	---	1.76	---	---	---	---	---	---	---	
(Μέγεθος Συμβολαίου: 100 Χρεόγραφα, Φυσική Παράδοση)																		
ΑΔΜΗ ΣΥΜΜΕΤΟΧΩΝ Α.Ε. (ΚΟ)					Μάρτιος 2025	2.67	2.75	2.67	2.74	2.74	---	---	---	2.75	---	44	331	25,125
2.73	2.66	2.705	0.37%	Ιούνιος 2025	---	---	---	---	2.72	---	---	---	---	---	---	---	---	
					Σεπτέμβριος 2025	---	---	---	---	2.73	---	---	---	---	---	---	---	
					Δεκέμβριος 2025	---	---	---	---	2.75	---	---	---	---	---	---	---	
(Μέγεθος Συμβολαίου: 100 Χρεόγραφα, Φυσική Παράδοση)																		
ΑΕΡΟΠΟΡΙΑ ΑΙΓΑΙΟΥ (ΚΟ)					Μάρτιος 2025	10.67	10.70	10.48	10.54	10.54	---	---	---	10.90	---	30	96	3,387
10.63	10.4	10.46	-1.32%	Ιούνιος 2025	---	---	---	---	10.70	---	---	---	---	---	---	---	---	
					Σεπτέμβριος 2025	---	---	---	---	10.75	---	---	---	---	---	---	---	
					Δεκέμβριος 2025	---	---	---	---	10.80	---	---	---	---	---	---	---	
(Μέγεθος Συμβολαίου: 101 Χρεόγραφα, Φυσική Παράδοση)																		
ΑΚΤΟΡ Α.Ε. ΣΥΜ/ΧΩΝ (ΚΟ)					Μάρτιος 2025	4.77	4.81	4.77	4.81	4.81	---	---	---	4.82	4.75	3	16	2,112
4.835	4.745	4.75	-1.86%	Ιούνιος 2025	---	---	---	---	4.88	---	---	---	---	---	---	---	---	
					Σεπτέμβριος 2025	---	---	---	---	4.91	---	---	---	---	---	---	---	
					Δεκέμβριος 2025	---	---	---	---	4.93	---	---	---	---	---	---	---	
(Μέγεθος Συμβολαίου: 100 Χρεόγραφα, Φυσική Παράδοση)																		
ΓΕΚ ΤΕΡΝΑ (ΚΟ)					Μάρτιος 2025	18.62	18.66	18.61	18.64	18.64	---	---	---	19.10	---	16	74	11,650
18.58	18.46	18.56	0.22%	Ιούνιος 2025	---	---	---	---	18.69	---	---	---	---	---	---	---	---	
					Σεπτέμβριος 2025	---	---	---	---	18.78	---	---	---	---	---	---	---	
					Δεκέμβριος 2025	---	---	---	---	18.88	---	---	---	---	---	---	---	

Σημειώσεις Παραγώγων

Τις τιμές εκκαθάρισης και τις τελικές ανοικτές θέσεις μπορείτε να τις ανακτήσετε στο ακόλουθο path <http://www.helex.gr/el/web/guest/statistics-end-of-day-derivatives>

Υποκείμενη Αγορά				Αγορά Παραγώγων										Ανοικτές θέσεις			
Ανωτ Τιμή	Κατωτ Τιμή	Τιμή κλεισ.	Μεταβ.	Μήνας Παράδοσης	Άνοιγμα	Ανωτ Τιμή	Κατωτ Τιμή	Τελ Τιμή	Τιμή κλεισ.	Τελευταία ζήτηση	Τελευταία προσφορά	Τιμή Εκκαθάρισης*	Υψηλό ζωής	Χαμηλό ζωής	Πράξεις	Όγκος	Ανοικτές θέσεις
(Μέγεθος Συμβολαίου: 100 Χρεόγραφα, Φυσική Παράδοση)																	
ΔΕΗ (ΚΟ)				Μάρτιος 2025	12.63	12.92	12.59	12.81	12.81	---	---	---	12.92	---	158	1,155	21,656
12.84	12.5	12.74	0.87%	Ιούνιος 2025	---	---	---	---	12.75	---	---	---	---	---	---	---	---
				Σεπτέμβριος 2025	---	---	---	---	12.81	---	---	---	---	---	---	---	---
				Δεκέμβριος 2025	---	---	---	---	12.87	---	---	---	---	---	---	---	---
(Μέγεθος Συμβολαίου: 100 Χρεόγραφα, Φυσική Παράδοση)																	
ΔΙΕΘΝΗΣ ΑΕΡΟΛΙΜΕΝΑΣ ΑΘΗΝΩΝ(ΚΟ)				Μάρτιος 2025	8.18	8.18	8.18	8.18	8.18	---	---	---	8.19	---	1	1	331
8.21	8.016	8.15	1.14%	Ιούνιος 2025	---	---	---	---	8.13	---	---	---	---	---	---	---	---
				Σεπτέμβριος 2025	---	---	---	---	8.17	---	---	---	---	---	---	---	---
				Δεκέμβριος 2025	---	---	---	---	8.21	---	---	---	---	---	---	---	---
(Μέγεθος Συμβολαίου: 100 Χρεόγραφα, Φυσική Παράδοση)																	
ΕΘΝΙΚΗ ΤΡΑΠΕΖΑ (ΚΟ)				Μάρτιος 2025	8.01	8.07	7.95	7.98	7.98	---	---	---	8.07	---	94	797	15,022
8.036	7.906	7.914	-1.10%	Ιούνιος 2025	---	---	---	---	8.07	---	---	---	---	---	---	---	---
				Σεπτέμβριος 2025	---	---	---	---	8.12	---	---	---	---	---	---	---	---
				Δεκέμβριος 2025	---	---	---	---	8.16	---	---	---	---	---	---	---	---
(Μέγεθος Συμβολαίου: 100 Χρεόγραφα, Φυσική Παράδοση)																	
ΕΒΑΛΧΑΛΚΟΡ (ΚΟ)				Μάρτιος 2025	2.13	2.19	2.13	2.18	2.18	---	---	---	2.19	---	61	595	7,742
2.165	2.105	2.165	1.88%	Ιούνιος 2025	---	---	---	---	2.14	---	---	---	---	---	---	---	---
				Σεπτέμβριος 2025	---	---	---	---	2.16	---	---	---	---	---	---	---	---
				Δεκέμβριος 2025	---	---	---	---	2.17	---	---	---	---	---	---	---	---
(Μέγεθος Συμβολαίου: 100 Χρεόγραφα, Φυσική Παράδοση)																	
ΕΛΛΑΚΤΩΡ (ΚΟ)				Μάρτιος 2025	2.29	2.30	2.27	2.27	2.27	---	---	---	2.37	---	39	207	2,896
2.3	2.25	2.27	-1.52%	Ιούνιος 2025	---	---	---	---	2.33	---	---	---	---	---	---	---	---
				Σεπτέμβριος 2025	---	---	---	---	2.34	---	---	---	---	---	---	---	---
				Δεκέμβριος 2025	---	---	---	---	2.35	---	---	---	---	---	---	---	---
(Μέγεθος Συμβολαίου: 100 Χρεόγραφα, Φυσική Παράδοση)																	
ΕΛΛΗΝ. ΧΡΗΜΑΤΙΣΤΗΡΙΑ-Χ.Α. (ΚΟ)				Μάρτιος 2025	4.85	4.90	4.82	4.90	4.90	---	---	---	4.90	---	13	50	3,599
4.87	4.78	4.83	-0.52%	Ιούνιος 2025	---	---	---	---	4.90	---	---	---	---	---	---	---	---
				Σεπτέμβριος 2025	---	---	---	---	4.92	---	---	---	---	---	---	---	---
				Δεκέμβριος 2025	---	---	---	---	4.95	---	---	---	---	---	---	---	---
(Μέγεθος Συμβολαίου: 100 Χρεόγραφα, Φυσική Παράδοση)																	
ΕΥΔΑΠ (ΚΟ)				Μάρτιος 2025	---	---	---	---	6.02	---	---	---	6.02	---	---	---	3,941
5.95	5.9	5.92	-0.50%	Ιούνιος 2025	---	---	---	---	6.00	---	---	---	---	---	---	---	---
				Σεπτέμβριος 2025	---	---	---	---	6.03	---	---	---	---	---	---	---	---
				Δεκέμβριος 2025	---	---	---	---	6.06	---	---	---	---	---	---	---	---

Σημειώσεις Παραγώγων

Τις τιμές εκκαθάρισης και τις τελικές ανοικτές θέσεις μπορείτε να τις ανακτήσετε στο ακόλουθο path <http://www.helex.gr/el/web/guest/statistics-end-of-day-derivatives>

Υποκείμενη Αγορά				Αγορά Παραγώγων													
Ανωτ Τιμή	Κατωτ Τιμή	Τιμή κλεισ.	Μεταβ.	Μήνας Παράδοσης	Άνοιγμα	Ανωτ Τιμή	Κατωτ Τιμή	Τελ Τιμή	Τιμή κλεισ.	Τελευταία ζήτηση	Τελευταία προσφορά	Τιμή Εκκαθάρισης*	Υψηλό ζωής	Χαμηλό ζωής	Πράξεις	Όγκος	Ανοικτές θέσεις
(Μέγεθος Συμβολαίου: 100 Χρεόγραφα, Φυσική Παράδοση)																	
ΜΟΤΟΡ ΟΪΛ (ΚΟ)				Μάρτιος 2025	21.44	21.44	21.00	21.39	21.39	---	---	---	21.66	---	45	223	6,640
21.32	21.08	21.26	-0.19%	Ιούνιος 2025	---	---	---	---	21.49	---	---	---	---	---	---	---	---
				Σεπτέμβριος 2025	---	---	---	---	21.60	---	---	---	---	---	---	---	---
				Δεκέμβριος 2025	---	---	---	---	21.71	---	---	---	---	---	---	---	---
(Μέγεθος Συμβολαίου: 100 Χρεόγραφα, Φυσική Παράδοση)																	
ΟΛΠ (ΚΟ)				Μάρτιος 2025	29.76	30.44	29.45	30.36	30.36	---	---	---	30.44	---	9	24	128
31.05	29.3	30.45	1.33%	Ιούνιος 2025	---	---	---	---	30.32	---	---	---	---	---	---	---	---
				Σεπτέμβριος 2025	---	---	---	---	30.48	---	---	---	---	---	---	---	---
				Δεκέμβριος 2025	---	---	---	---	30.63	---	---	---	---	---	---	---	---
(Μέγεθος Συμβολαίου: 100 Χρεόγραφα, Φυσική Παράδοση)																	
ΟΠΑΠ (ΚΟ)				Μάρτιος 2025	15.96	16.06	15.92	15.95	15.95	---	---	---	16.18	---	14	58	1,043
15.99	15.8	15.8	-1.19%	Ιούνιος 2025	---	---	---	---	16.14	---	---	---	---	---	---	---	---
				Σεπτέμβριος 2025	---	---	---	---	16.22	---	---	---	---	---	---	---	---
				Δεκέμβριος 2025	---	---	---	---	16.30	---	---	---	---	---	---	---	---
(Μέγεθος Συμβολαίου: 100 Χρεόγραφα, Φυσική Παράδοση)																	
ΟΤΕ (ΚΟ)				Μάρτιος 2025	14.82	14.87	14.75	14.79	14.79	---	---	---	15.15	---	22	102	2,669
14.78	14.65	14.78	0.68%	Ιούνιος 2025	---	---	---	---	14.81	---	---	---	---	---	---	---	---
				Σεπτέμβριος 2025	---	---	---	---	14.89	---	---	---	---	---	---	---	---
				Δεκέμβριος 2025	---	---	---	---	14.96	---	---	---	---	---	---	---	---
(Μέγεθος Συμβολαίου: 100 Χρεόγραφα, Φυσική Παράδοση)																	
ΠΕΙΡΑΙΩΣ FINANCIAL HOLD (ΚΟ)				Μάρτιος 2025	4.18	4.21	4.12	4.20	4.20	---	---	---	4.21	---	400	12,728	74,528
4.184	4.093	4.18	0.72%	Ιούνιος 2025	---	---	---	---	4.19	---	---	---	---	---	---	---	---
				Σεπτέμβριος 2025	---	---	---	---	4.21	---	---	---	---	---	---	---	---
				Δεκέμβριος 2025	---	---	---	---	4.23	---	---	---	---	---	---	---	---
(Μέγεθος Συμβολαίου: 100 Χρεόγραφα, Φυσική Παράδοση)																	
ΤΕΡΝΑ ΕΝΕΡΓΕΙΑΚΗ (ΚΟ)				Μάρτιος 2025	---	---	---	---	19.93	---	---	---	20.13	---	---	---	26
20.04	20	20	0.00%														
(Μέγεθος Συμβολαίου: 100 Χρεόγραφα, Φυσική Παράδοση)																	
ΤΡΑΠΕΖΑ ΟΡΤΙΜΑ BANK (ΚΟ)				Μάρτιος 2025	---	---	---	---	12.62	---	---	---	12.83	---	---	---	65
12.82	12.62	12.78	-0.16%	Ιούνιος 2025	---	---	---	---	12.92	---	---	---	---	---	---	---	---
				Σεπτέμβριος 2025	---	---	---	---	12.98	---	---	---	---	---	---	---	---
				Δεκέμβριος 2025	---	---	---	---	13.05	---	---	---	---	---	---	---	---

Σημειώσεις Παραγώγων

Τις τιμές εκκαθάρισης και τις τελικές ανοικτές θέσεις μπορείτε να τις ανακτήσετε στο ακόλουθο path <http://www.helex.gr/el/web/guest/statistics-end-of-day-derivatives>

FTSE/X.A. Large Cap

(Μονάδα Διαπραγμάτευσης: 1 Μονάδα Δείκτη x 2€ - Τρόπος Εξάσκησης: Ευρωπαϊκός, Χρηματικός Διακανονισμός)

Τιμή Εξάσκησης	Δικαιώματα Αγοράς													Δικαιώματα Πώλησης																				
	Ιανουάριος 2025							Φεβρουάριος 2025						Λοιποί Μήνες		Ιανουάριος 2025							Φεβρουάριος 2025						Λοιποί Μήνες		Τιμή Εξάσκησης			
	Άνοιγμα	Ανιτ Τιμή	Κατωτ Τιμή	Τελ Τιμή	Τιμή κλεισ.	Όγκος	Ανοικτές θέσεις	Άνοιγμα	Ανιτ Τιμή	Κατωτ Τιμή	Τελ Τιμή	Τιμή κλεισ.	Όγκος	Ανοικτές θέσεις	Όγκος	Ανοικτές θέσεις	Άνοιγμα	Ανιτ Τιμή	Κατωτ Τιμή	Τελ Τιμή	Τιμή κλεισ.	Όγκος	Ανοικτές θέσεις	Άνοιγμα	Ανιτ Τιμή	Κατωτ Τιμή	Τελ Τιμή	Τιμή κλεισ.	Όγκος	Ανοικτές θέσεις		Όγκος	Ανοικτές θέσεις	
3,000	-	-	-	-	-	-	-	-	-	-	-	-	-	-	-	-	-	-	-	-	-	-	-	-	-	-	-	-	-	-		-	-	-
3,050	0.00	0.00	0.00	-	627.00	-	-	0.00	0.00	0.00	-	626.00	-	-	-	-	0.00	0.00	0.00	-	0.01	-	-	0.00	0.00	0.00	-	0.14	-	-	-	-	3,050	
3,100	0.00	0.00	0.00	-	577.00	-	-	0.00	0.00	0.00	-	576.00	-	-	-	-	0.00	0.00	0.00	-	0.01	-	-	0.00	0.00	0.00	-	0.32	-	-	-	-	3,100	
3,150	0.00	0.00	0.00	-	527.00	-	-	0.00	0.00	0.00	-	527.00	-	-	-	-	0.00	0.00	0.00	-	0.01	-	-	0.00	0.00	0.00	-	0.68	-	-	-	-	3,150	
3,200	0.00	0.00	0.00	-	477.00	-	-	0.00	0.00	0.00	-	477.00	-	-	-	-	0.00	0.00	0.00	-	0.01	-	-	0.00	0.00	0.00	-	1.40	-	-	-	-	3,200	
3,250	0.00	0.00	0.00	-	427.00	-	-	0.00	0.00	0.00	-	429.00	-	-	-	-	0.00	0.00	0.00	-	0.01	-	12	0.00	0.00	0.00	-	2.60	-	-	-	-	3,250	
3,300	0.00	0.00	0.00	-	377.00	-	-	0.00	0.00	0.00	-	381.00	-	-	-	-	0.00	0.00	0.00	-	0.01	-	-	0.00	0.00	0.00	-	4.70	-	-	-	-	3,300	
3,350	0.00	0.00	0.00	-	327.00	-	-	0.00	0.00	0.00	-	334.00	-	-	-	-	0.00	0.00	0.00	-	0.03	-	-	0.00	0.00	0.00	-	8.00	-	-	-	-	3,350	
3,400	0.00	0.00	0.00	-	277.00	-	-	0.00	0.00	0.00	-	290.00	-	-	-	-	0.00	0.00	0.00	-	0.17	-	34	0.00	0.00	0.00	-	13.00	-	-	-	-	3,400	
3,450	0.00	0.00	0.00	-	228.00	-	40	0.00	0.00	0.00	-	247.00	-	20	-	-	0.00	0.00	0.00	-	0.72	-	40	0.00	0.00	0.00	-	20.50	-	15	-	-	3,450	
3,500	0.00	0.00	0.00	-	179.00	-	1	205.00	205.00	205.00	205.00	205.00	20	20	-	-	0.00	0.00	0.00	-	2.40	-	208	0.00	0.00	0.00	-	30.50	-	1	-	-	3,500	
3,550	0.00	0.00	0.00	-	134.00	-	31	168.00	168.00	168.00	168.00	168.00	20	-	-	-	0.00	0.00	0.00	-	6.80	-	42	0.00	0.00	0.00	-	44.00	-	2	-	-	3,550	
3,600	90.00	90.00	90.00	90.00	90.00	5	26	137.00	137.00	137.00	137.00	137.00	20	-	-	-	0.00	90.00	0.00	-	16.00	-	46	67.00	72.00	67.00	72.00	72.00	18	-	-	-	3,600	
3,650	48.50	48.50	36.00	37.00	37.00	9	28	0.00	0.00	0.00	-	110.00	-	-	-	-	0.00	48.50	0.00	-	32.25	-	25	85.50	85.50	85.50	85.50	85.50	20	10	-	-	3,650	
3,700	0.00	0.00	0.00	-	34.25	-	5	0.00	0.00	0.00	-	85.00	-	15	-	-	78.50	0.00	78.50	78.50	78.50	1	-	0.00	0.00	0.00	-	108.00	-	1	-	-	3,700	
3,750	0.00	0.00	0.00	-	17.75	-	-	60.00	60.00	60.00	60.00	60.00	5	-	-	-	0.00	0.00	0.00	-	90.50	-	-	0.00	0.00	0.00	-	137.00	-	-	-	-	3,750	
3,800	0.00	0.00	0.00	-	8.10	-	-	0.00	0.00	0.00	-	48.25	-	-	-	-	0.00	0.00	0.00	-	131.00	-	-	0.00	0.00	0.00	-	171.00	-	-	-	-	3,800	
3,850	0.00	0.00	0.00	-	3.30	-	-	0.00	0.00	0.00	-	35.00	-	-	-	-	0.00	0.00	0.00	-	176.00	-	-	0.00	0.00	0.00	-	207.00	-	-	-	-	3,850	
3,900	0.00	0.00	0.00	-	1.20	-	-	0.00	0.00	0.00	-	25.00	-	-	-	-	0.00	0.00	0.00	-	224.00	-	-	0.00	0.00	0.00	-	247.00	-	-	-	-	3,900	
3,950	0.00	0.00	0.00	-	0.37	-	-	0.00	0.00	0.00	-	17.25	-	-	-	-	0.00	0.00	0.00	-	273.00	-	-	0.00	0.00	0.00	-	289.00	-	-	-	-	3,950	
Σύνολο:						14	131						65	55	0	0					1	407						38	29	0	0			
Αριθμός Πράξεων:							5						4		0							1						4		0				

ALPHA ΥΠΗΡΕΣΙΩΝ ΣΥΜΜ (ΚΟ)

(Μέγεθος Συμβολαίου: 100 Χρέεγραφα, Τρόπος Εξάσκησης: Αμερικάνικος, Φυσική Παράδοση)

Τιμή Εξάσκησης	Δικαιώματα Αγοράς													Δικαιώματα Πώλησης																			
	Ιανουάριος 2025						Φεβρουάριος 2025						Λοιποί Μήνες		Ιανουάριος 2025						Φεβρουάριος 2025						Λοιποί Μήνες		Τιμή Εξάσκησης				
	Άνοιγμα	Ανιτ Τιμή	Καπιτ Τιμή	Τελ Τιμή	Τιμή κλεισ.	Όγκος	Ανοικτές θέσεις	Άνοιγμα	Ανιτ Τιμή	Καπιτ Τιμή	Τελ Τιμή	Τιμή κλεισ.	Όγκος	Ανοικτές θέσεις	Όγκος	Ανοικτές θέσεις	Άνοιγμα	Ανιτ Τιμή	Καπιτ Τιμή	Τελ Τιμή	Τιμή κλεισ.	Όγκος	Ανοικτές θέσεις	Όγκος	Ανοικτές θέσεις	Όγκος	Ανοικτές θέσεις						
0.950	0.000	0.000	0.000	0.751	-	-											0.000	0.000	0.000	0.001	-	-											
1.000	0.000	0.000	0.000	0.701	-	-	0.000	0.000	0.000	0.702	-	-					0.000	0.000	0.000	0.001	-	-	0.000	0.000	0.000	0.001	-	-					0.010
1.100	0.000	0.000	0.000	0.601	-	-	0.000	0.000	0.000	0.603	-	-					0.000	0.000	0.000	0.001	-	-	0.000	0.000	0.000	0.001	-	-					0.011
1.200	0.000	0.000	0.000	0.501	-	-	0.000	0.000	0.000	0.503	-	-					0.000	0.000	0.000	0.001	-	-	0.000	0.000	0.000	0.001	-	-					0.012
1.300	0.000	0.000	0.000	0.401	-	-	0.000	0.000	0.000	0.403	-	-					0.000	0.000	0.000	0.001	-	-	0.000	0.000	0.000	0.001	-	-					0.013
1.400	0.000	0.000	0.000	0.301	-	-	0.000	0.000	0.000	0.305	-	-					0.000	0.000	0.000	0.002	-	-	0.000	0.000	0.000	0.002	-	-					0.014
1.500	0.000	0.000	0.000	0.205	-	-	0.000	0.000	0.000	0.212	-	-					0.000	0.000	0.000	0.004	-	-	0.000	0.000	0.000	0.009	-	-					0.015
1.600	0.000	0.000	0.000	0.120	-	-	0.000	0.000	0.000	0.132	-	-					0.000	0.000	0.000	0.019	-	-	0.000	0.000	0.000	0.028	-	-					0.016
1.700	0.000	0.000	0.000	0.057	-	-	0.000	0.000	0.000	0.072	-	-					0.000	0.000	0.000	0.056	-	-	0.000	0.000	0.000	0.068	-	-					0.017
1.800	0.000	0.000	0.000	0.022	-	-	0.000	0.000	0.000	0.034	-	-					0.000	0.000	0.000	0.121	-	-	0.000	0.000	0.000	0.130	-	-					0.018
1.900	0.000	0.000	0.000	0.007	-	-	0.000	0.000	0.000	0.014	-	-					0.000	0.000	0.000	0.206	-	-	0.000	0.000	0.000	0.211	-	-					0.019
2.000	0.000	0.000	0.000	0.002	-	-	0.000	0.000	0.000	0.005	-	-					0.000	0.000	0.000	0.301	-	-	0.000	0.000	0.000	0.302	-	-					0.020
2.200	0.000	0.000	0.000	0.001	-	-	0.000	0.000	0.000	0.001	-	-					0.000	0.000	0.000	0.500	-	-	0.000	0.000	0.000	0.500	-	-					0.022
2.400	0.000	0.000	0.000	0.001	-	-	0.000	0.000	0.000	0.001	-	-					0.000	0.000	0.000	0.700	-	-	0.000	0.000	0.000	0.700	-	-					0.024
2.600					-	-					-	-									-	-					-	-					0.026
Σύνολο:					0	0					0	0	0	0						0	0					0	0	0	0				
Αριθμός Πράξεων:					0						0		0							0.00						0		0					

ΔΕΗ (ΚΟ)

(Μέγεθος Συμβολαίου: 100 Χρέδγραφα, Τρόπος Εξάσκησης: Αμερικάνικος, Φυσική Παράδοση)

Τιμή Εξάσκησης	Δικαιώματα Αγοράς												Δικαιώματα Πώλησης												Τιμή Εξάσκησης								
	Ιανουάριος 2025				Φεβρουάριος 2025				Λοιποί Μήνες				Ιανουάριος 2025				Φεβρουάριος 2025				Λοιποί Μήνες												
	Άνοιγμα	Ανιτ Τιμή	Καπιτ Τιμή	Τελ Τιμή	Τιμή κλεισ.	Όγκος	Ανοικτές θέσεις	Άνοιγμα	Ανιτ Τιμή	Καπιτ Τιμή	Τελ Τιμή	Τιμή κλεισ.	Όγκος	Ανοικτές θέσεις	Όγκος	Ανοικτές θέσεις	Άνοιγμα	Ανιτ Τιμή	Καπιτ Τιμή	Τελ Τιμή	Τιμή κλεισ.	Όγκος	Ανοικτές θέσεις	Όγκος		Ανοικτές θέσεις							
8.000						-	-																				0.080						
8.400	0.000	0.000	0.000		4.23	-	-	0.000	0.000	0.000		4.25	-	-			0.000	0.000	0.000		0.001	-	-		0.000	0.000	0.000	0.001	-	-			0.084
8.800	0.000	0.000	0.000		3.83	-	-	0.000	0.000	0.000		3.85	-	-			0.000	0.000	0.000		0.001	-	-		0.000	0.000	0.000	0.001	-	-			0.088
9.200	0.000	0.000	0.000		3.44	-	-	0.000	0.000	0.000		3.45	-	-			0.000	0.000	0.000		0.001	-	-		0.000	0.000	0.000	0.001	-	-			0.092
9.600	0.000	0.000	0.000		3.04	-	-	0.000	0.000	0.000		3.05	-	-			0.000	0.000	0.000		0.001	-	-		0.000	0.000	0.000	0.001	-	-			0.096
10.000	0.000	0.000	0.000		2.64	-	-	0.000	0.000	0.000		2.66	-	-			0.000	0.000	0.000		0.002	-	-		0.000	0.000	0.000	0.003	-	-			0.100
11.000	0.000	0.000	0.000		1.64	-	10	0.000	0.000	0.000		1.70	-	-			0.000	0.000	0.000		0.001	-	6		0.000	0.000	0.000	0.041	-	-			0.110
12.000	0.000	0.000	0.000		0.682	-	5	0.000	0.000	0.000		0.888	-	-			0.000	0.000	0.000		0.046	-	-		0.000	0.000	0.000	0.229	-	-			0.120
13.000	0.000	0.000	0.000		0.109	-	-	0.000	0.000	0.000		0.355	-	-			0.000	0.000	0.000		0.473	-	-		0.000	0.000	0.000	0.696	-	-			0.130
14.000	0.000	0.000	0.000		0.004	-	-	0.000	0.000	0.000		0.109	-	-			0.000	0.000	0.000		1.37	-	-		0.000	0.000	0.000	1.45	-	-			0.140
15.000	0.000	0.000	0.000		0.002	-	-	0.000	0.000	0.000		0.024	-	-			0.000	0.000	0.000		2.37	-	-		0.000	0.000	0.000	2.38	-	-			0.150
16.000	0.000	0.000	0.000		0.001	-	-	0.000	0.000	0.000		0.004	-	-			0.000	0.000	0.000		3.37	-	-		0.000	0.000	0.000	3.37	-	-			0.160
17.000	0.000	0.000	0.000		0.001	-	-	0.000	0.000	0.000		0.001	-	-			0.000	0.000	0.000		4.37	-	-		0.000	0.000	0.000	4.37	-	-			0.170
18.000	0.000	0.000	0.000		0.001	-	-	0.000	0.000	0.000		0.001	-	-			0.000	0.000	0.000		5.37	-	-		0.000	0.000	0.000	5.37	-	-			0.180
Σύνολο:						0	15							0	0	0	0						0	6					0	28	0	0	
Αριθμός Πράξεων:						0						0	0										0.00						0		0		

ΕΘΝΙΚΗ ΤΡΑΠΕΖΑ (ΚΟ)

(Μέγεθος Συμβολαίου: 100 Χρεόγραφα, Τρόπος Εξάσκησης: Αμερικάνικος, Φυσική Παράδοση)

Τιμή Εξάσκησης	Δικαιώματα Αγοράς												Δικαιώματα Πώλησης												Τιμή Εξάσκησης						
	Ιανουάριος 2025				Φεβρουάριος 2025				Λοιποί Μήνες				Ιανουάριος 2025				Φεβρουάριος 2025				Λοιποί Μήνες										
	Άνοιγμα	Ανιτ Τιμή	Καπιτ Τιμή	Τελ Τιμή	Τιμή κλεισ.	Όγκος	Ανοικτές θέσεις	Άνοιγμα	Ανιτ Τιμή	Καπιτ Τιμή	Τελ Τιμή	Τιμή κλεισ.	Όγκος	Ανοικτές θέσεις	Όγκος	Ανοικτές θέσεις	Άνοιγμα	Ανιτ Τιμή	Καπιτ Τιμή	Τελ Τιμή	Τιμή κλεισ.	Όγκος	Ανοικτές θέσεις	Όγκος		Ανοικτές θέσεις					
4.800	0.000	0.000	0.000	3.20	-	-	0.000	0.000	0.000	3.21	-	-	0.000	0.000	0.000	0.001	-	-	0.000	0.000	0.000	0.001	-	-	0.000	0.000	0.000	0.001	-	-	0.048
5.200	0.000	0.000	0.000	2.80	-	-	0.000	0.000	0.000	2.81	-	-	0.000	0.000	0.000	0.001	-	-	0.000	0.000	0.000	0.001	-	-	0.000	0.000	0.000	0.001	-	-	0.052
5.600	0.000	0.000	0.000	2.40	-	-	0.000	0.000	0.000	2.41	-	-	0.000	0.000	0.000	0.001	-	-	0.000	0.000	0.000	0.001	-	-	0.000	0.000	0.000	0.001	-	-	0.056
6.000	0.000	0.000	0.000	2.00	-	-	0.000	0.000	0.000	2.02	-	-	0.000	0.000	0.000	0.001	-	-	0.000	0.000	0.000	0.001	-	-	0.000	0.000	0.000	0.001	-	-	0.060
6.400	0.000	0.000	0.000	1.60	-	-	0.000	0.000	0.000	1.62	-	-	0.000	0.000	0.000	0.001	-	-	0.000	0.000	0.000	0.005	-	-	0.000	0.000	0.000	0.005	-	-	0.064
6.800	0.000	0.000	0.000	1.20	-	-	0.000	0.000	0.000	1.24	-	-	0.000	0.000	0.000	0.001	-	3	0.000	0.000	0.000	0.023	-	-	0.000	0.000	0.000	0.023	-	-	0.068
7.200	0.000	0.000	0.000	0.806	-	-	0.000	0.000	0.000	0.888	-	-	0.000	0.000	0.000	0.002	-	-	0.000	0.000	0.000	0.071	-	-	0.000	0.000	0.000	0.071	-	-	0.072
7.600	0.000	0.000	0.000	0.435	-	-	0.000	0.000	0.000	0.589	-	-	0.000	0.000	0.000	0.030	-	-	0.000	0.000	0.000	0.171	-	-	0.000	0.000	0.000	0.171	-	-	0.076
8.000	0.000	0.000	0.000	0.161	-	-	0.000	0.000	0.000	0.355	-	3	0.000	0.000	0.000	0.157	-	-	0.000	0.000	0.000	0.337	-	-	0.000	0.000	0.000	0.337	-	-	0.080
8.400	0.000	0.000	0.000	0.037	-	-	0.000	0.000	0.000	0.199	-	-	0.000	0.000	0.000	0.433	-	-	0.000	0.000	0.000	0.581	-	-	0.000	0.000	0.000	0.581	-	-	0.084
8.800	0.000	0.000	0.000	0.005	-	-	0.000	0.000	0.000	0.099	-	-	0.000	0.000	0.000	0.802	-	-	0.000	0.000	0.000	0.882	-	-	0.000	0.000	0.000	0.882	-	-	0.088
9.200	0.000	0.000	0.000	0.001	-	-	0.000	0.000	0.000	0.046	-	-	0.000	0.000	0.000	1.20	-	-	0.000	0.000	0.000	1.23	-	-	0.000	0.000	0.000	1.23	-	-	0.092
9.600	0.000	0.000	0.000	0.002	-	-	0.000	0.000	0.000	0.019	-	-	0.000	0.000	0.000	1.60	-	-	0.000	0.000	0.000	1.61	-	-	0.000	0.000	0.000	1.61	-	-	0.096
10.000	0.000	0.000	0.000	0.001	-	-	0.000	0.000	0.000	0.007	-	-	0.000	0.000	0.000	2.00	-	-	0.000	0.000	0.000	2.00	-	-	0.000	0.000	0.000	2.00	-	-	0.100
11.000					-	-					-	-					-	-					-	-						0.110	
Σύνολο:					0	0					0	3	0	0		0	3					0	0	0	0	0	0	0	0	0	
Αριθμός Πράξεων:					0						0	0	0	0		0.00						0		0	0	0	0	0	0	0	

ΟΠΑΠ (ΚΟ)

(Μέγεθος Συμβολαίου: 100 Χρέδγραμμα, Τρόπος Εξάσκησης: Αμερικάνικος, Φυσική Παράδοση)

Τιμή Εξάσκησης	Δικαιώματα Αγοράς												Δικαιώματα Πώλησης												Τιμή Εξάσκησης										
	Ιανουάριος 2025				Φεβρουάριος 2025				Λοιποί Μήνες				Ιανουάριος 2025				Φεβρουάριος 2025				Λοιποί Μήνες														
	Άνοιγμα	Ανιψ. Τιμή	Καπιτ. Τιμή	Τελ. Τιμή	Τιμή κλεισ.	Όγκος	Άνοιγ. θέσεις	Άνοιγμα	Ανιψ. Τιμή	Καπιτ. Τιμή	Τελ. Τιμή	Τιμή κλεισ.	Όγκος	Άνοιγ. θέσεις	Όγκος	Άνοιγ. θέσεις	Άνοιγμα	Ανιψ. Τιμή	Καπιτ. Τιμή	Τελ. Τιμή	Τιμή κλεισ.	Όγκος	Άνοιγ. θέσεις	Όγκος		Άνοιγ. θέσεις									
9.600						-							-										-					0.096							
10.000	0.000	0.000	0.000		6.00	-						6.01	-				0.000	0.000	0.000		0.001	-					0.000	0.000	0.000		0.001	-			0.100
11.000	0.000	0.000	0.000		5.00	-						5.02	-				0.000	0.000	0.000		0.001	-					0.000	0.000	0.000		0.001	-			0.110
12.000	0.000	0.000	0.000		4.00	-						4.02	-				0.000	0.000	0.000		0.001	-					0.000	0.000	0.000		0.001	-			0.120
13.000	0.000	0.000	0.000		3.00	-						3.02	-				0.000	0.000	0.000		0.001	-					0.000	0.000	0.000		0.001	-			0.130
14.000	0.000	0.000	0.000		2.00	-						2.04	-				0.000	0.000	0.000		0.001	-					0.000	0.000	0.000		0.018	-			0.140
15.000	0.000	0.000	0.000		1.01	-						1.16	-				0.000	0.000	0.000		0.008	-		40			0.000	0.000	0.000		0.128	-			0.150
16.000	0.000	0.000	0.000		0.227	-						0.505	-				0.250	0.250	0.250	0.250	0.250	1	-				0.000	0.000	0.000		0.478	-			0.160
17.000	0.000	0.000	0.000		0.010	-						0.164	-				0.000	0.000	0.000		1.02	-					0.000	0.000	0.000		1.14	-			0.170
18.000	0.000	0.000	0.000		0.001	-						0.038	-				0.000	0.000	0.000		2.01	-					0.000	0.000	0.000		2.02	-			0.180
19.000	0.000	0.000	0.000		0.001	-						0.006	-				0.000	0.000	0.000		3.01	-					0.000	0.000	0.000		3.01	-			0.190
20.000	0.000	0.000	0.000		0.001	-						0.001	-				0.000	0.000	0.000		4.01	-					0.000	0.000	0.000		4.01	-			0.200
22.000	0.000	0.000	0.000		0.001	-						0.001	-				0.000	0.000	0.000		6.01	-					0.000	0.000	0.000		6.01	-			0.220
24.000						-							-									-									-				0.240
Σύνολα:						0	10						0	0	0	0						0	40							0	0	0	0		
Αριθμός Πράξεων:						0							0	0	0							1.00								0		0			

ΟΤΕ (ΚΟ)

(Μέγεθος Συμβολαίου: 100 Χρεόγραφα, Τρόπος Εξάσκησης: Αμερικάνικος, Φυσική Παράδοση)

Τιμή Εξάσκησης	Δικαιώματα Αγοράς														Δικαιώματα Πώλησης															
	Ιανουάριος 2025				Φεβρουάριος 2025				Λοιποί Μήνες		Ιανουάριος 2025				Φεβρουάριος 2025				Λοιποί Μήνες		Τιμή Εξάσκησης									
	Άνοιγμα	Ανιγτ Τιμή	Καπιτ Τιμή	Τελ Τιμή	Τιμή κλεισ.	Όγκος	Ανοικτές θέσεις	Άνοιγμα	Ανιγτ Τιμή	Καπιτ Τιμή	Τελ Τιμή	Τιμή κλεισ.	Όγκος	Ανοικτές θέσεις	Όγκος	Ανοικτές θέσεις	Άνοιγμα	Ανιγτ Τιμή	Καπιτ Τιμή	Τελ Τιμή		Τιμή κλεισ.	Όγκος	Ανοικτές θέσεις	Όγκος	Ανοικτές θέσεις				
9.200						-	-							-	-													0.092		
9.600						-	-							-	-												0.096			
10.000	0.000	0.000	0.000		4.69	-	-	0.000	0.000	0.000		4.70	-	-			0.000	0.000	0.000		0.001	-	-	0.000	0.000	0.000	0.001	-	-	0.100
11.000	0.000	0.000	0.000		3.69	-	-	0.000	0.000	0.000		3.71	-	-			0.000	0.000	0.000		0.001	-	-	0.000	0.000	0.000	0.001	-	-	0.110
12.000	0.000	0.000	0.000		2.69	-	-	0.000	0.000	0.000		2.71	-	-			0.000	0.000	0.000		0.001	-	-	0.000	0.000	0.000	0.001	-	-	0.120
13.000	0.000	0.000	0.000		1.69	-	-	0.000	0.000	0.000		1.74	-	-			0.000	0.000	0.000		0.002	-	-	0.000	0.000	0.000	0.028	-	-	0.130
14.000	0.000	0.000	0.000		0.719	-	-	0.000	0.000	0.000		0.897	-	-			0.000	0.000	0.000		0.032	-	-	0.000	0.000	0.000	0.183	-	-	0.140
15.000	0.000	0.000	0.000		0.111	-	-	0.000	0.000	0.000		0.340	-	-			0.000	0.000	0.000		0.424	-	-	0.000	0.000	0.000	0.627	-	-	0.150
16.000	0.000	0.000	0.000		0.003	-	-	0.000	0.000	0.000		0.091	-	-			0.000	0.000	0.000		1.32	-	-	0.000	0.000	0.000	1.38	-	-	0.160
17.000	0.000	0.000	0.000		0.001	-	-	0.000	0.000	0.000		0.017	-	-			0.000	0.000	0.000		2.32	-	-	0.000	0.000	0.000	2.32	-	-	0.170
18.000	0.000	0.000	0.000		0.001	-	-	0.000	0.000	0.000		0.002	-	-			0.000	0.000	0.000		3.32	-	-	0.000	0.000	0.000	3.32	-	-	0.180
19.000	0.000	0.000	0.000		0.001	-	-	0.000	0.000	0.000		0.001	-	-			0.000	0.000	0.000		4.32	-	-	0.000	0.000	0.000	4.32	-	-	0.190
20.000	0.000	0.000	0.000		0.001	-	-	0.000	0.000	0.000		0.001	-	-			0.000	0.000	0.000		5.32	-	-	0.000	0.000	0.000	5.32	-	-	0.200
22.000	0.000	0.000	0.000		0.001	-	-						-	-			0.000	0.000	0.000		7.32	-	-					-	-	0.220
Σύνολα:						0	0						0	0	0	0					0	0			0	0	0	0	0	
Αριθμός Πράξεων:						0						0	0			0					0.00				0		0			

ΠΕΙΡΑΙΩΣ FINANCIAL HOLD (ΚΟ)

(Μέγεθος Συμβολαίου: 100 Χρέογραφα, Τρόπος Εξάσκησης: Αμερικάνικος, Φυσική Παράδοση)

Τιμή Εξάσκησης	Δικαιώματα Αγοράς													Δικαιώματα Πώλησης														
	Ιανουάριος 2025				Φεβρουάριος 2025				Λοιποί Μήνες					Ιανουάριος 2025				Φεβρουάριος 2025				Λοιποί Μήνες						
	Άνοιγμα	Ανιτ Τιμή	Καπιτ Τιμή	Τελ Τιμή	Τιμή κλεισ.	Όγκος	Ανοικτές θέσεις	Άνοιγμα	Ανιτ Τιμή	Καπιτ Τιμή	Τελ Τιμή	Τιμή κλεισ.	Όγκος	Ανοικτές θέσεις	Όγκος	Ανοικτές θέσεις	Άνοιγμα	Ανιτ Τιμή	Καπιτ Τιμή	Τελ Τιμή	Τιμή κλεισ.	Όγκος	Ανοικτές θέσεις	Όγκος	Ανοικτές θέσεις	Τιμή Εξάσκησης		
2.400	0.000	0.000	0.000	1.75	-	-	0.000	0.000	0.000	0.000	1.76	-	-			0.000	0.000	0.000	0.001	-	-	0.000	0.000	0.000	0.001	-	-	0.024
2.600	0.000	0.000	0.000	1.55	-	-	0.000	0.000	0.000	0.000	1.56	-	-			0.000	0.000	0.000	0.001	-	-	0.000	0.000	0.000	0.001	-	-	0.026
2.800	0.000	0.000	0.000	1.35	-	-	0.000	0.000	0.000	0.000	1.36	-	-			0.000	0.000	0.000	0.001	-	-	0.000	0.000	0.000	0.001	-	-	0.028
3.000	0.000	0.000	0.000	1.15	-	-	0.000	0.000	0.000	0.000	1.16	-	-			0.000	0.000	0.000	0.001	-	-	0.000	0.000	0.000	0.001	-	-	0.030
3.200	0.000	0.000	0.000	0.952	-	-	0.000	0.000	0.000	0.000	0.959	-	-			0.000	0.000	0.000	0.001	-	-	0.000	0.000	0.000	0.001	-	-	0.032
3.400	0.000	0.000	0.000	0.752	-	-	0.000	0.000	0.000	0.000	0.764	-	-			0.000	0.000	0.000	0.001	-	-	0.000	0.000	0.000	0.006	-	-	0.034
3.600	0.000	0.000	0.000	0.553	-	-	0.000	0.000	0.000	0.000	0.579	-	-			0.000	0.000	0.000	0.001	-	-	0.000	0.000	0.000	0.020	-	-	0.036
3.800	0.000	0.000	0.000	0.360	-	-	0.000	0.000	0.000	0.000	0.412	-	-			0.000	0.000	0.000	0.008	-	-	0.000	0.000	0.000	0.053	-	-	0.038
4.000	0.000	0.000	0.000	0.195	-	-	0.000	0.000	0.000	0.000	0.273	-	-			0.000	0.000	0.000	0.042	-	-	0.000	0.000	0.000	0.113	-	-	0.040
4.400	0.000	0.000	0.000	0.025	-	-	0.000	0.000	0.000	0.000	0.094	-	-			0.000	0.000	0.000	0.273	-	-	0.000	0.000	0.000	0.335	-	-	0.044
4.800	0.000	0.000	0.000	0.001	-	-	0.000	0.000	0.000	0.000	0.024	-	-			0.000	0.000	0.000	0.650	-	-	0.000	0.000	0.000	0.666	-	-	0.048
5.200	0.000	0.000	0.000	0.001	-	-	0.000	0.000	0.000	0.000	0.004	-	-			0.000	0.000	0.000	1.05	-	-	0.000	0.000	0.000	1.05	-	-	0.052
5.600	0.000	0.000	0.000	0.001	-	-	0.000	0.000	0.000	0.000	0.001	-	-			0.000	0.000	0.000	1.45	-	-	0.000	0.000	0.000	1.45	-	-	0.056
6.000	0.000	0.000	0.000	0.001	-	-	0.000	0.000	0.000	0.000	0.001	-	-			0.000	0.000	0.000	1.85	-	-	0.000	0.000	0.000	1.85	-	-	0.060
Σύνολο:					0	0						0	0	0	0					0	0					0	0	0
Αριθμός Πράξεων:					0							0	0							0.00						0	0	

Προϊόν Δανεισμού	Υποκείμενος Τίτλος	Πολυμερείς Συναλλαγές[1]					Διμερείς Συναλλαγές[2]		Δανεισμός Τίτλων μέσω ΟΤC[3]
		Ανοιχτές θέσεις[5]	Προσφερόμενη ποσότητα	Μ.Σ.Τ[4]	Όγκος συναλλαγών	Μ.Σ.Τ[4]	Όγκος συναλλαγών	Μ.Σ.Τ[4]	Όγκος συναλλαγών
AETFBOR	ALPHA ETF FTSE Athex Large Cap	---	---	---	---	---	1,000	1.00%	---
ALPHABOR	ALPHA ΥΠΗΡΕΣΙΩΝ ΣΥΜΜ (ΚΟ)	---	---	---	---	---	---	---	57,170,122
ACAGBOR	AUSTRIACARD (ΚΑ)	---	---	---	---	---	---	---	---
OTOELBOR	AUTOHELLAS (ΚΟ)	120	---	---	---	---	---	---	33,246
BOCHGRBOR	BANK OF CYPRUS (ΚΟ)	---	---	---	---	---	---	---	72,448
CENERBOR	CENERGY HOLDINGS (ΚΑ)	5,857	---	---	---	---	---	---	545,164
EEEBOR	COCA-COLA HBC AG (ΚΟ)	22,441	---	---	200	4.20%	150	0.01%	228,907
DIMANDBOR	DIMAND (ΚΟ)	---	---	---	---	---	---	---	34,436
EUROBBOR	EUROBANK HOLDINGS (ΚΟ)	36,100	---	---	---	---	---	---	61,982,823
FOYRKBOR	FOURLIS ΣΥΜΜΕΤΟΧΩΝ (ΚΟ)	---	---	---	---	---	---	---	11,673
ELPEBOR	HELLENIQ ENERGY (ΚΟ)	---	---	---	---	---	---	---	2,281,274
INTEKBOR	IDEAL HOLDINGS (ΚΟ)	---	---	---	---	---	---	---	11,600
INTRKBOR	INTRACOM HOLDINGS (ΚΟ)	---	---	---	---	---	---	---	45,085
BELABOR	JUMBO (ΚΟ)	1,920	---	---	---	---	---	---	232,072
LAMDABOR	LAMDA DEVELOPMENT(ΚΟ)	---	---	---	---	---	---	---	223,277
LAVIBOR	LAVIPHARM (ΚΟ)	---	---	---	---	---	---	---	---
MYTILBOR	METLEN ENERGY & METALS (ΚΟ)	---	---	---	---	---	---	---	605,665
MIGBOR	MIG (ΚΟ)	541	---	---	---	---	---	---	39,913
PROFBOR	PROFILE (ΚΟ)	---	---	---	---	---	---	---	5,800
QUESTBOR	QUEST ΣΥΜΜΕΤΟΧΩΝ (ΚΟ)	391	---	---	---	---	---	---	12,722
TITCBOR	TITAN CEMENT (ΚΑ)	23,515	---	---	---	---	---	---	196,381
VIOBOR	VIOHALCO SA/NV (ΚΑ)	---	---	---	---	---	---	---	---
AVAXBOR	ΑΒΑΞ Α.Ε. (ΚΟ)	---	---	---	---	---	---	---	---
ADMIEBOR	ΑΔΜΗΕ ΣΥΜΜΕΤΟΧΩΝ Α.Ε. (ΚΟ)	---	---	---	---	---	---	---	183,453
AEGNBOR	ΑΕΡΟΠΟΡΙΑ ΑΙΓΑΙΟΥ (ΚΟ)	---	---	---	---	---	---	---	624,401
INKATBOR	ΑΚΤΟΡ Α.Ε. ΣΥΜ/ΧΩΝ (ΚΟ)	---	---	---	---	---	---	---	1,168,401
GEKTERNABOR	ΓΕΚ ΤΕΡΝΑ (ΚΟ)	---	---	---	---	---	---	---	9,586
PPCBOR	ΔΕΗ (ΚΟ)	---	---	---	---	---	---	---	3,269,484
AIABOR	ΔΙΕΘΝΗΣ ΑΕΡΟΛΙΜΕΝΑΣ ΑΘΗΝΩΝ(ΚΟ)	---	---	---	---	---	---	---	205,600
ETEBOR	ΕΘΝΙΚΗ ΤΡΑΠΕΖΑ (ΚΟ)	35,000	---	---	---	---	---	---	18,526,311
ELHABOR	ΕΛΒΑΛΧΑΛΚΟΡ (ΚΟ)	---	---	---	---	---	---	---	191,143

Σημειώσεις Προϊόντων Δανεισμού

[1] - Πολυμερείς Συμβάσεις Δανειοδοσίας των μεθόδων 8-1, 8-2 και 8-3-3 (σύμφ. Με Αποφ.17 ΔΣ του Χρηματιστηρίου).

[2] - Διμερείς Συμβάσεις Δανειοδοσίας των μεθόδων 8-3-1 και 8-3-2 & Συμβάσεις της μεθόδου 4 (σύμφ. Με Αποφ. 20 ΔΣ του Χρηματιστηρίου).

[3] - Τα στοιχεία Συναλλαγές Δανεισμού Τίτλων μέσω ΟΤC δηλώνονται από τους χειριστές ΣΑΤ και αφορούν τις ποσότητες που έχουν καταγραφεί στο ΣΑΤ έως και τη προηγούμενη εργάσιμη ημέρα.

[4] - Μ.Σ.Τ: - Μέση Σταθμισμένη Τιμή (ως προς τα τεμάχια)

[5] - Τα στοιχεία αφορούν σε ανοιχτές θέσεις πριν την έναρξη της συνεδρίασης

Προϊόν Δανεισμού	Υποκείμενος Τίτλος	Πολυμερείς Συναλλαγές[1]					Διμερείς Συναλλαγές[2]		Δανεισμός Τίτλων μέσω ΟΤC[3]
		Ανοιχτές θέσεις[5]	Προσφερόμενη ποσότητα	Μ.Σ.Τ[4]	Όγκος συναλλαγών	Μ.Σ.Τ[4]	Όγκος συναλλαγών	Μ.Σ.Τ[4]	Όγκος συναλλαγών
ELLAKTORBOR	ΕΛΛΑΚΤΩΡ (ΚΟ)	7,500	---	---	---	---	---	---	153,260
EXAEBOR	ΕΛΛΗΝ. ΧΡΗΜΑΤΙΣΤΗΡΙΑ-Χ.Α. (ΚΟ)	---	---	---	---	---	---	---	151,629
EYDARBOR	ΕΥΔΑΠ (ΚΟ)	2,592	---	---	---	---	---	---	215,464
INLOTBOR	ΙΝΤΡΑΛΟΤ (ΚΟ)	1,255	---	---	---	---	---	---	1,409,544
KRIBOR	ΚΡΙ - ΚΡΙ (ΚΟ)	---	---	---	---	---	---	---	1,053
MOHBOR	ΜΟΤΟΡ ΟΪΛ (ΚΟ)	68	---	---	---	---	---	---	1,344,113
NOVALBOR	ΝΟΒΑΛ ΠΡΟΠΕΡΤΥ ΑΕΕΑΠ (ΚΟ)	---	---	---	---	---	---	---	---
PRABOR	ΟΛΠ (ΚΟ)	---	---	---	---	---	---	---	83,118
OPARBOR	ΟΠΑΠ (ΚΟ)	2,000	---	---	---	---	---	---	1,711,059
HTOBOR	ΟΤΕ (ΚΟ)	---	---	---	---	---	---	---	1,935,834
TREIRBOR	ΠΕΙΡΑΙΩΣ FINANCIAL HOLD (ΚΟ)	---	---	---	---	---	---	---	14,658,778
PLATBOR	ΠΛΑΣΤΙΚΑ ΘΡΑΚΗΣ (ΚΟ)	---	---	---	---	---	---	---	4,630
SARBOR	ΣΑΡΑΝΤΗΣ ΓΡ. (ΚΟ)	5,191	---	---	---	---	---	---	12,955
TENERGYBOR	ΤΕΡΝΑ ΕΝΕΡΓΕΙΑΚΗ (ΚΟ)	---	---	---	---	---	---	---	1,389,293
OLYMPBOR	ΤΕΧΝΙΚΗ ΟΛΥΜΠΙΑΚΗ (ΚΟ)	---	---	---	---	---	---	---	---
OPTIMABOR	ΤΡΑΠΕΖΑ ΟΡΤΙΜΑ BANK (ΚΟ)	10,400	---	---	---	---	---	---	625,304

Σημειώσεις Προϊόντων Δανεισμού

[1] - Πολυμερείς Συμβάσεις Δανειοδοσίας των μεθόδων 8-1, 8-2 και 8-3-3 (σύμφ. Με Αποφ.17 ΔΣ του Χρηματιστηρίου).

[2] - Διμερείς Συμβάσεις Δανειοδοσίας των μεθόδων 8-3-1 και 8-3-2 & Συμβάσεις της μεθόδου 4 (σύμφ. Με Αποφ. 20 ΔΣ του Χρηματιστηρίου).

[3] - Τα στοιχεία Συναλλαγές Δανεισμού Τίτλων μέσω ΟΤC δηλώνονται από τους χειριστές ΣΑΤ και αφορούν τις ποσότητες που έχουν καταγραφεί στο ΣΑΤ έως και τη προηγούμενη εργάσιμη ημέρα.

[4] - Μ.Σ.Τ: - Μέση Σταθμισμένη Τιμή (ως προς τα τεμάχια)

[5] - Τα στοιχεία αφορούν σε ανοιχτές θέσεις πριν την έναρξη της συνεδρίασης

Κωδικοί και ονομασίες Κλάδων Οικονομικής Δραστηριότητας του Χρηματιστηρίου Αθηνών

12003 - Διαπραγματεύσιμα Αμοιβαία Κεφάλαια	10101010 Υπηρεσίες Ηλεκτρονικών Υπολογιστών
10101015 Λογισμικό	10102030 Υλικό Υπολογιστών
15101010 Εξοπλισμός Τηλεπικοινωνιών	15102015 Υπηρεσίες Τηλεπικοινωνιών
20101010 Υγειονομικές Μονάδες	20101025 Υπηρεσίες Υγείας
20102010 Ιατρικός Εξοπλισμός	20103015 Φαρμακευτικά Προϊόντα
30101010 Τράπεζες	30202000 Διαφοροποιημένες Χρηματοοικονομικές Υπηρεσίες
30202010 Διαχείριση Κεφαλαίων & Θεματοφύλακες	30202015 Επενδυτικές Υπηρεσίες
30204000 Επενδυτικές Εταιρείες κλειστού τύπου	30302010 Γενικές Ασφάλειες
30302015 Μεσίτες Ασφαλίσεων	30302025 Ασφάλειες Ιδιοκτησίας & Ζημιών
35101010 Συμμετοχές & Ανάπτυξη Ακίνητης Περιουσίας	35101015 Υπηρεσίες Ακίνητης Περιουσίας
35102000 Διαφοροποιημένες Α.Ε.Ε.Α.Π.	35102030 Α.Ε.Ε.Α.Π. Επαγγελματικών Χώρων
35102045 Α.Ε.Ε.Α.Π. Εμπορικών Χώρων	40201040 Υπηρεσίες Ενοικίασης και Χρηματοδοτικής Μίσθωσης
40202010 Κατασκευή Κατοικιών	40202015 Έπιπλα
40202020 Οικιακές Συσκευές	40203040 Ηλεκτρονική Ψυχαγωγία
40204020 Ρούχα και Αξεσουάρ	40301010 Ψυχαγωγία
40301030 Εκδόσεις	40301035 Ραδιοτηλεοπτικοί Φορείς
40401010 Διαφοροποιημένοι Έμποροι	40401020 Εμπόριο Ενδυμάτων
40401025 Εμπόριο Προϊόντων Οικιακής Βελτίωσης	40401030 Εξειδικευμένο Λιανικό Εμπόριο
40501010 Αεροπορικές Εταιρείες	40501015 Ταξίδια & Τουρισμός
40501020 Τυχερά Παιχνίδια	40501025 Ξενοδοχεία & Πανσιόν
45101015 Απόσταξη & Οινοπαραγωγή	45101020 Αναψυκτικά
45102010 Γεωργεία, Αλιεία, Εκτροφή και Φυτείες	45102020 Τρόφιμα
45103010 Καπνός	45201010 Λιανικό & Χονδρικό Εμπόριο Τροφίμων
45201020 Είδη Προσωπικής Φροντίδας	50101010 Κατασκευές
50101020 Κατασκευαστές Στέγασης & Επικαλύψεων	50101030 Τσιμέντα
50101035 Άλλα Οικοδομικά Υλικά	50202010 Ηλεκτρικά Εξαρτήματα
50203015 Πλαστικά	50203030 Υλικά Συσκευασίας
50204000 Μηχανήματα Βιομηχανικού Εξοπλισμού	50204020 Μηχανήματα Κατασκευών
50205010 Προμηθευτές Βιομηχανίας	50205020 Υποστηρικτικές Υπηρεσίες προς Επιχειρήσεις
50205030 Υπηρεσίες Μαζικής Εκτύπωσης	50206015 Εμπορικά Οχήματα & Ανταλλακτικά
50206030 Θαλάσσιες Μεταφορές	50206060 Υπηρεσίες Μεταφορών
55101000 Διαφοροποιημένα Υλικά	55101020 Κλωστοϋφαντουργικά Προϊόντα
55102000 Ορυχεία	55102010 Σίδηρος & Χάλυβας
55102015 Μεταλλουργία	55102035 Αλουμίνιο
60101020 Διυλιστήρια & Εμπορία Πετρελαιοειδών	65101010 Εναλλακτική Ηλεκτρική Ενέργεια
65101015 Συμβατική Ηλεκτρική Ενέργεια	65102000 Πολλαπλών Υπηρεσιών Κοινής Ωφέλειας
65102030 Ύδρευση	

ATHEXGROUP

Athens Exchange Group

Λεωφ. Αθηνών 110 | 104 42 Αθήνα
110 Athinon Ave | 104 42 Athens GR
T +30 210 3366 800
www.athexgroup.gr