

25

Ημερήσιο Δελτίο
Συναλλακτικής Δραστηριότητας

Daily Official List
of Trading Activity



Αποποίηση Ευθύνης:

Η εταιρεία Ελληνικά Χρηματιστήρια-Χρηματιστήριο Αθηνών Ανώνυμη Εταιρεία Συμμετοχών καταβάλλει κάθε δυνατή προσπάθεια ώστε να διασφαλίσει ότι οι πληροφορίες και τα λοιπά στοιχεία που εμφανίζονται στο Ημερήσιο Δελτίο Τιμών (Η.Δ.Τ.) είναι ορθά και πλήρη αλλά δεν έχει καμία ευθύνη για ενδεχόμενο λάθος ή παράλειψη στοιχείων και / ή ευθύνη σχετικά με την ακρίβεια, αξιοπιστία, επικαιροποίηση και πληρότητα των παραπάνω πληροφοριών και στοιχείων ή ευθύνη προερχόμενη άμεσα ή έμμεσα από την χρήση των παραπάνω πληροφοριών.

Η Εταιρία δεν έχει καμία ευθύνη για την ακρίβεια των στοιχείων που περιλαμβάνονται στις ανακοινώσεις των εισηγμένων εταιρειών. Πιθανές προσβολές δικαιωμάτων τρίτων από το περιεχόμενο των ανακοινώσεων συνιστούν αποκλειστική ευθύνη του αποστολέα των ανακοινώσεων.

Όλα τα αναγραφόμενα στο Η.Δ.Τ. στοιχεία παρέχονται μόνο για τους σκοπούς της πληροφόρησης και δεν συνιστούν παροχή επενδυτικών συμβουλών ή πρόσκληση για επένδυση σε κινητές αξίες που διαπραγματεύονται στο Χρηματιστήριο Αθηνών.

Αναγνωρίζεται και συμφωνείται ότι όλα τα δικαιώματα επί των πληροφοριών που εμφανίζονται στο Η.Δ.Τ. θα αποτελούν κυριότητα της εταιρίας και οποιοδήποτε άλλο δικαίωμα συμπεριλαμβανομένου του δικαιώματος πνευματικής ιδιοκτησίας, σήματος κλπ. ανήκουν στο Χρηματιστήριο Αθηνών.

Τα ανωτέρω στοιχεία αποτελούν ιδιοκτησία της Εταιρίας και προστατεύονται σύμφωνα με τις διατάξεις περί πνευματικής ιδιοκτησίας. Απαγορεύεται α) η με οποιοδήποτε τρόπο ή μέσο αναπαραγωγή, αναδημοσίευση, τροποποίηση, αντιγραφή, πώληση, μετάδοση ή διανομή του συνόλου ή μέρους τους, χωρίς αναφορά στην πηγή και β) η εμπορική εκμετάλλευση των στοιχείων από τρίτους.

Η Εταιρία δεν φέρει καμία ευθύνη προερχόμενη άμεσα ή έμμεσα από χρήση ή τυχόν αλλοίωση των ανωτέρω στοιχείων όταν αυτά χρησιμοποιούνται από

Ελληνικά Χρηματιστήρια - Χρηματιστήριο Αθηνών Α.Ε. Συμμετοχών

Λεωφόρος Αθηνών 110, 10442 Αθήνα, Τηλ: (210) 33.66.800, Fax: (210) 32.13.938

www.athexgroup.gr

Χρηματιστηριακό Κέντρο Θεσσαλονίκης

Κατούνη 16-18, Θεσ/νίκη 546 25, Τηλ: (2310) 567.667, Fax: (2310) 530.455

Συνεγγυητικό Κεφάλαιο Εξασφάλισης Επενδυτικών Υπηρεσιών

Φειδίου 14-16, Αθήνα 106 78, Τηλ: (210) 33.04.682, Fax: (210) 33.04.155

Επιτροπή Κεφαλαιαγοράς

Κολοκοτρώνη 1 & Σταδίου 1, Αθήνα 105 62, Τηλ: (210) 33.77.100, Fax: (210) 33.77.173

Πίνακας Περιεχομένων**Ενότητα 1: Στατιστικά Στοιχεία Χρεογράφων, Παραγώγων και Δανεισμού**

Οι Αγορές Χρεογράφων Παραγώγων Δανεισμού
Χρηματιστηριακοί Δείκτες
Αναλυτικά Στοιχεία Συναλλαγών Αγοράς Χρεογράφων
Στοιχεία Συναλλαγών Κλάδων Χρηματιστηρίου Αθηνών & Χρηματοοικονομικών Προϊόντων (Δ.Α.Κ.)
Οι 10 Μετοχές με τη μεγαλύτερη Άνοδο & Πτώση
Αναλυτικά Στοιχεία Συναλλαγών Αγοράς Παραγώγων

Ενότητα 2: Αναλυτικά Στοιχεία Συναλλαγών Χρεογράφων

Αναλυτικά Στοιχεία Συναλλαγών Χρεογράφων
Σημειώσεις Χρεογράφων

Ενότητα 3: Στοιχεία Συναλλαγών Χρεογράφων

Στοιχεία Συναλλαγών Πακέτων
Στοιχεία Συναλλαγών Δικαιωμάτων

Στοιχεία Δανεισμού Τίτλων
Στοιχεία Συναλλαγών Εκποιήσεων
Στοιχεία Συναλλαγών Εκποιήσεων Ενσώματων Ονομαστικών Μετοχών
Στοιχεία Ενεργητικού Διαπραγματεύσιμων Αμοιβαίων Κεφαλαίων (Δ.Α.Κ.)
Χαρακτηριστικά Διαπραγματεύσιμων Αμοιβαίων Κεφαλαίων (Δ.Α.Κ.)

Ενότητα 4: Ανακοινώσεις**Ενότητα 5: Ομόλογα Διαπραγματεύσιμα στην Αγορά Αξιών Σταθερού Εισοδήματος**

Ομολογιακά Δάνεια Επιχειρήσεων – Οργανωμένη Αγορά (Μετατρέψιμα)
Ομολογιακά Δάνεια Επιχειρήσεων – Οργανωμένη Αγορά (Μη Μετατρέψιμα)
Ομόλογα Ελληνικού Δημοσίου
Έντοκα Γραμμάτια & Zero Coupon Ομόλογα Ελληνικού Δημοσίου
Ομόλογα Ελληνικού Δημοσίου Διαπραγματεύσιμα με τη Μέθοδο Εκφώνησης - Αντιφώνησης
Ομόλογα Κρατικών Τραπεζών

Ενότητα 6: Πρόσθετα Στοιχεία Ενημέρωσης

Πίνακας Μελών Χρηματιστηρίου Αθηνών και Μελών ΕΤ.ΕΚ.
Πίνακας Μετοχών Υπό Ειδική Διαπραγμάτευση
Γνωστοποιήσεις Συναλλαγών - Κατάλογος Υπόχρεων Προσώπων

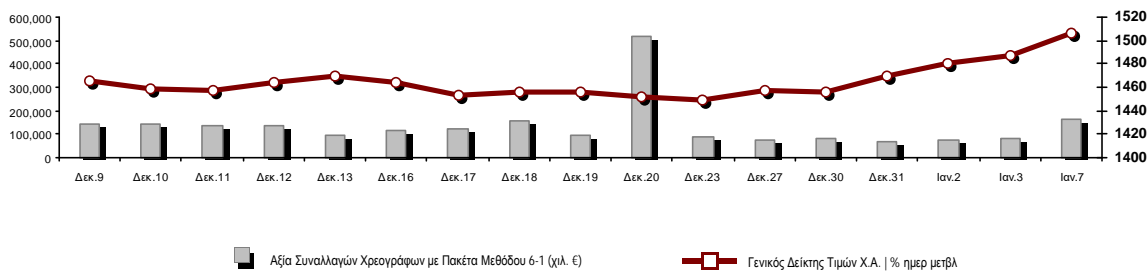
Ενότητα 7: Αναλυτικά Στοιχεία Συναλλαγών Αγοράς Παραγώγων

Συμβόλαια Μελλοντικής Εκπλήρωσης σε Δείκτες
Συμβόλαια Μελλοντικής Εκπλήρωσης σε Μετοχές
Δικαιώματα Προαίρεσης σε Δείκτες
Δικαιώματα Προαίρεσης σε Μετοχές
Στοιχεία Συναλλαγών Προϊόντων Δανεισμού

Παράρτημα Α: Κωδικοί και ονομασίες Κλάδων Οικονομικής Δραστηριότητας του Χρηματιστηρίου Αθηνών

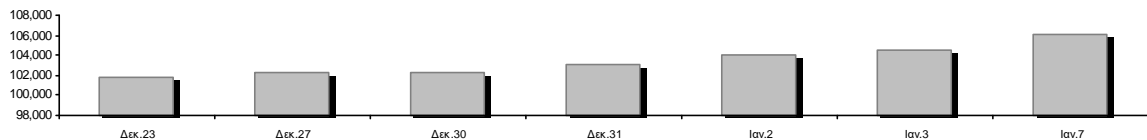
Οι Αγορές Χρεογράφων Παραγώγων Δανεισμού

Γενικός Δείκτης Τιμών και Αξία Συναλλαγών Μετοχών και Παραγώγων

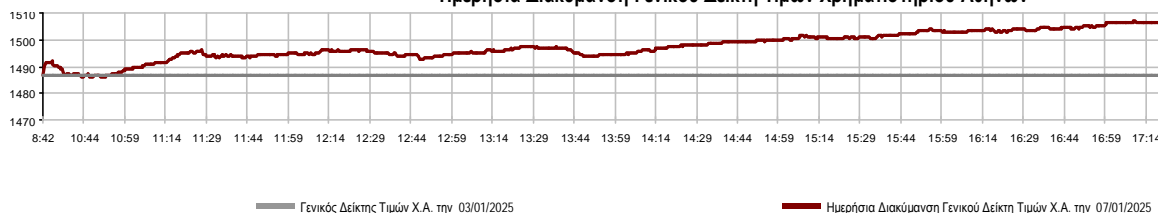


Κεφαλαιοποίηση Χ.Α. (εκατ €)**:	106,048.10		Συνολικές Ανοικτές Θέσεις σε Παράγωγα	405,645
Ημερήσια μεταβολή: εκατ. € %	1,484.30	1.42%	Ανοικτές θέσεις σε ΣΜΕ επί Δεικτών % ημερ μετβλ	6,348 0.89%
Μέση ετήσια Κεφ/ποίηση: εκατ. € % Μετβλ. Μέση προηγ. έτος	104,876.68	6.27%	Ανοικτές θέσεις σε ΣΜΕ επί μετοχών % ημερ μετβλ	398,649 1.73%
Γενικός Δείκτης Τιμών Χ.Α. % ημερ μετβλ	1,506.61	1.33%	Ανοικτές θέσεις σε Δικαιώματα επί Δεικτών % ημερ μετβλ	563 9.75%
Κεφαλαιοποίηση Γενικού Δείκτη (εκατ. €)	98,734.56		Ανοικτές θέσεις σε Δικαιώματα επί μετοχών % ημερ μετβλ	85 3.66%
Ημερήσια μεταβολή (εκατ. €)	1,445.99			
Αξία Συναλλαγών Χρεογράφων με Πακέτα Μεθόδου 6-1 (χιλ. €)	166,719.00		Πλήθος Συμβολαίων Παραγώγων:	33,176
Ημερήσια μεταβολή: %	83,480.30	100.29%	Ημερήσια μεταβολή: τμχ %	11,919 56.07%
Μέση Αξία Συν/γών ΥΙD: χιλ. € % Μετβλ Μέση προηγ. έτος	109,291.15	-20.45%	Μέσος Όγκος Συμβ. ΥΙD: % Μετβλ Μέσο προηγ. Έτος	23,471 -36.93%
Αξία Συναλλαγών Πακέτων Μεθόδου 6-1 (χιλ. €)	17,309.70		Πλήθος Πράξεων Παραγώγων:	2,198
Αξία Συναλλαγών Πακέτων Μεθόδου 6-2 & 6-3 (χιλ. €)	0.00		Ημερήσια μεταβολή: πλήθος %	713 48.01%
Αξία Συναλλαγών Ομολόγων (χιλ.€)	792.59		Μέσο Πλήθος Πράξεων ΥΙD: % Μετβλ Μέσο προηγ. Έτος	1,726 -5.29%
Όγκος Συναλλαγών Χρεογράφων με Πακέτα Μεθόδου 6-1 (χιλ. Τμχ)	46,875.17		Συνολικές Ανοικτές Θέσεις σε Δανεισμό	159,988
Ημερήσια μεταβολή: χιλ. τμχ %	22,839.45	95.02%	Ημερήσια μεταβολή: τμχ %	17,010 11.90%
Μέσος Όγκος Συν/γών ΥΙD: % Μετβλ Μέσο προηγ. Έτος	29,750.65	2.26%	Πλήθος Συναλλαγών Δανεισμού (Πολυμερής/Διμερής)	100
Όγκος Συναλλαγών Πακέτων Μεθόδου 6-1 (χιλ. Τεμάχια)	7,365.95		Ημερήσια μεταβολή: τμχ %	-28,810
Όγκος Συναλλαγών Πακέτων Μεθόδου 6-2 & 6-3 (χιλ. Τεμάχια)	0.00		Πλήθος Πολυμερών Συναλλαγών	0
Όγκος Συναλλαγών Ομολόγων	800,000		Πλήθος Διμερών Συναλλαγών	100
Πλήθος Πράξεων Χρεογράφων με Πακέτα Μεθόδου 6-1	49,660		Πλήθος Πράξεων Δανεισμού:	1
Ημερήσια μεταβολή: πλήθος %	17,455	54.20%	Ημερήσια μεταβολή: %	-5
Μέσο Πλήθος Πράξεων ΥΙD: % Μετβλ Μέσο προηγ. Έτος	37,224	2.77%	Πλήθος Πράξεων Πολυμερών Συναλλαγών	0
Πλήθος πακέτων Μεθόδου 6-1	25		Πλήθος Πράξεων Διμερών Συναλλαγών	1
Πλήθος πακέτων Μεθόδου 6-2 & 6-3	0			
Πλήθος συναλλαγών Ομολόγων	165			

Κεφαλαιοποίηση Χ.Α. (εκατ €)**



Ημερήσια Διακύμανση Γενικού Δείκτη Τιμών Χρηματιστηρίου Αθηνών



Χρηματιστηριακοί Δείκτες

Όνομασία Δείκτη	07/01/2025	03/01/2025	Δ μον.	Δ %	Κατώτερη	Ανώτερη	Κατ.έτους	Ανωτ.έτους	Ετησ. μεταβ.
Γενικός Δείκτης Τιμών Χ.Α.	1,506.61 #	1,486.83	19.78	1.33%	1,485.83	1,506.93	1,469.67	1,506.93	2.51% #
Δείκτης Συνολικής Απόδοσης Γενικού Δείκτη Χ.Α.	2,849.31 #	2,811.90	37.41	1.33%	2,810.01	2,849.91	2,779.44	2,849.91	2.51% #
Δείκτης ATHEX ESG	1,728.36 #	1,702.02	26.34	1.55%	1,700.98	1,728.73	1,678.09	1,728.73	3.00% #
Δείκτης Τιμών Εναλλακτικής Αγοράς Χ.Α.	15,238.00 #	15,198.32	39.68	0.26%	15,103.41	15,315.70	15,097.42	15,362.78	0.93% #
FTSE/Χ.Α. Large Cap	3,678.48 #	3,619.67	58.81	1.62%	3,616.57	3,679.33	3,570.47	3,679.33	3.03% #
FTSE/Χ.Α. Mid Cap	2,411.16 #	2,393.99	17.17	0.72%	2,391.66	2,412.33	2,334.00	2,412.33	3.31% #
FTSE/Χ.Α. Υψηλής Μερισματικής Απόδοσης	4,136.56 #	4,090.85	45.71	1.12%	4,090.85	4,137.23	4,015.60	4,137.23	2.88% #
FTSE/Χ.Α. Δείκτης Αγοράς	876.66 #	863.10	13.56	1.57%	862.47	876.95	851.11	876.95	3.00% #
FTSE/Χ.Α. Τράπεζες	1,351.56 #	1,315.01	36.55	2.78%	1,312.79	1,351.56	1,284.74	1,351.56	5.10% #
FTSE/ATHEX ΤΕΧΝΟΛΟΓΙΑ & ΤΗΛΕΠΙΚΟΙΝΩΝΙΕΣ	5,734.33 #	5,699.87	34.46	0.60%	5,697.85	5,757.60	5,639.69	5,757.60	1.15% #
FTSE/ATHEX ΧΡΗΜΑΤΟΟΙΚΟΝΟΜΙΚΕΣ ΥΠΗΡΕΣΙΕΣ	6,343.48 #	6,172.65	170.83	2.77%	6,163.45	6,343.48	6,028.62	6,343.48	5.12% #
FTSE/ATHEX ΑΚΙΝΗΤΗΣ ΠΕΡΙΟΥΣΙΑΣ	4,899.79 €	4,941.91	-42.12	-0.85%	4,891.16	4,945.60	4,852.56	4,955.14	0.42% #
FTSE/ATHEX ΚΑΤΑΝΑΛΩΤΙΚΑ ΠΡΟΪΟΝΤΑ	5,190.59 #	5,085.85	104.74	2.06%	5,075.44	5,190.59	5,022.85	5,190.59	3.09% #
FTSE/ATHEX ΒΑΣΙΚΑ ΑΓΑΘΑ	6,767.57 #	6,737.72	29.85	0.44%	6,731.99	6,787.95	6,675.31	6,787.95	1.18% #
FTSE/ATHEX ΒΙΟΜΗΧΑΝΙΕΣ	7,198.20 #	7,152.24	45.96	0.64%	7,119.42	7,198.74	7,101.20	7,198.74	0.57% #
FTSE/ATHEX ΠΡΩΤΕΣ ΎΛΕΣ	5,390.55 #	5,342.63	47.92	0.90%	5,330.00	5,427.83	5,017.37	5,427.83	7.44% #
FTSE/ATHEX ΕΝΕΡΓΕΙΑ & ΥΠΗΡΕΣΙΕΣ ΚΟΙΝΗΣ ΩΦ	5,128.08 #	5,084.26	43.82	0.86%	5,072.92	5,147.10	4,979.04	5,147.10	2.99% #
Δείκτης Όλων των Μετοχών Χ.Α.	348.39 #	344.16	4.23	1.23%	348.39	348.39	342.37	348.39	2.63% #
Ελληνικός Δείκτης Mid & Small Cap	2,176.84 #	2,158.56	18.28	0.85%	2,156.95	2,177.82	2,116.80	2,177.82	2.84% #
FTSE/Χ.Α. Large Cap Συνολικής Απόδοσης	6,330.91 #	6,229.69	101.22	1.62%			6,199.42	6,330.91	3.03% #
FTSE/Χ.Α. Mid Cap Συνολικής Απόδοσης	3,303.48 #	3,279.96	23.52	0.72%			3,256.98	3,303.48	3.31% #
MSCI GREECE REBASED	5,790.25 #	5,662.55	127.70	2.26%	5,654.99	5,795.33	5,552.65	5,795.33	4.11% #
Ελληνικός Δείκτης Εταιρικών Ομολόγων	138.93 €	139.00	-0.06	-0.05%			138.93	139.00	-0.09% €
Ελληνικός Δείκτης Τιμών Εταιρικών Ομολόγων	93.80 €	93.86	-0.05	-0.06%			93.80	93.86	-0.13% €

Σημείωση 1: Το κλείσιμο των Δεικτών FTSE/Μed 100, Ελληνικός Δείκτης Εταιρικών Ομολόγων και, Ελληνικός Δείκτης Τιμών Εταιρικών Ομολόγων αφορούν την συνεδρίαση της 02/01/2025.

Σημείωση 2: Ο Ελληνικός Δείκτης Mid & Small Cap είναι Customized δείκτης υπολογιζόμενος από το Χρηματιστήριο Αθηνών.

Αναλυτικά Στοιχεία Συναλλαγών Αγοράς Χρεογράφων

	Όλα τα Χρεόγραφα	Κύρια Αγορά	Επιτήρηση	Διαπραγματεύσιμα Αμοιβαία Κεφάλαια
Σύνολα	130	122	7	1
Ανοδικές / Καθοδικές / Σταθερές:	77 / 36 / 17	75 / 35 / 12	1 / 1 / 5	1 / 0 / 0
Κεφαλαιοποίηση Χ.Α. (εκατ €) **	106,048.10	105,990.37	57.74	
Μέση Ημερήσια Αξία Συν/γών (χιλ. €)	109,291.15	109,142.58	32.01	116.79
Αξία Συναλλαγών	166,719.00	166,446.20	66.86	205.94
Κύριος Πίνακας:	149,409.29	149,136.50	66.86	205.94
Προσυμφωνημένων Συναλλαγών 6_1_2_3:	17,309.70	17,309.70	0.00	0.00
Πίνακας Εκποιήσεων:	0.00	0.00	0.00	0.00
Πίνακας Ειδικών Όρων:	0.00	0.00	0.00	0.00
Μέσος Ημερήσιος Όγκος Συναλλαγών	29,750,648	29,561,364	186,095	3,219
Όγκος Συναλλαγών	46,875,167	46,449,296	420,225	5,646
Κύριος Πίνακας:	39,509,215	39,083,344	420,225	5,646
Προσυμφωνημένων Συναλλαγών 6_1_2_3:	7,365,952	7,365,952	0	0
Πίνακας Εκποιήσεων:	0	0	0	0
Πίνακας Ειδικών Όρων:	0	0	0	0
Μέσο Ημερήσιο Πλήθος Πράξεων	37,224	37,062	58	105
Αριθμός Πράξεων	49,660	49,441	92	127
Κύριος Πίνακας:	49,635	49,416	92	127
Προσυμφωνημένων Συναλλαγών 6_1_2_3:	25	25	0	0
Πίνακας Εκποιήσεων:	0	0	0	0
Πίνακας Ειδικών Όρων:	0	0	0	0

Στοιχεία Συναλλαγών Κλάδων Χρηματιστηρίου Αθηνών & Χρηματοοικονομικών Προϊόντων (Δ.Α.Κ.)

Κωδικός	Κλάδοι	Ανοδικές / Καθοδικές / Σταθερές	Αριθμός Πράξεων	Όγκος Συναλλαγών	Αξία Συναλλαγών	% στη Συνολική Αξία
12000	- Χρηματοοικονομικά Προϊόντα	1 / 0 / 0	127	5,646	205,936.79	0.12%
3510	- Ακίνητη Περιουσία	3 / 7 / 2	1,443	616,492	2,349,139.09	1.41%
3030	- Ασφάλειες	1 / 0 / 0	62	7,787	36,715.17	0.02%
5020	- Βιομηχανικά Προϊόντα & Υπηρεσίες	11 / 4 / 4	2,976	1,106,997	5,215,562.64	3.13%
4040	- Εμπόριο	3 / 4 / 0	1,571	291,046	5,411,750.87	3.25%
6010	- Ενέργεια	3 / 1 / 0	2,687	485,251	6,190,845.93	3.71%
4020	- Καταναλωτικά Προϊόντα & Υπηρεσίες	4 / 1 / 2	388	199,477	268,867.46	0.16%
5010	- Κατασκευές & Υλικά Κατασκευών	10 / 3 / 1	3,801	1,287,620	6,896,008.08	4.14%
4030	- Μέσα Ενημέρωσης	0 / 1 / 0	73	35,569	16,010.52	0.01%
4520	- Προσωπική Φροντίδα, Φάρμακα & Παντοπωλεία	1 / 1 / 0	303	59,849	607,461.74	0.36%
5510	- Πρώτες Ύλες	7 / 5 / 3	1,487	759,463	2,237,980.57	1.34%
4050	- Ταξίδια και Αναψυχή	5 / 1 / 0	3,454	1,450,112	8,312,847.50	4.99%
1010	- Τεχνολογία	5 / 3 / 1	1,990	841,852	2,988,696.08	1.79%
1510	- Τηλεπικοινωνίες	1 / 0 / 1	1,779	361,829	5,298,274.20	3.18%
3010	- Τράπεζες	7 / 0 / 1	21,692	37,523,999	101,730,581.23	61.02%
4510	- Τρόφιμα, Ποτά & Καπνοβιομηχανίες	6 / 0 / 2	488	80,591	1,316,439.86	0.79%
2010	- Υγεία	2 / 1 / 0	334	275,851	253,149.52	0.15%
6510	- Υπηρεσίες Κοινής Ωφέλειας	4 / 2 / 0	4,268	1,270,851	16,345,339.30	9.80%
3020	- Χρηματοοικονομικές Υπηρεσίες	3 / 2 / 0	737	214,885	1,037,388.66	0.62%

Οι 10 Μετοχές με τη μεγαλύτερη Άνοδο & Πτώση

Κύρια Αγορά

Μετοχές με τη μεγαλύτερη Θετική μεταβολή τιμής	Τιμή κλεισ.	Μεταβ.	Μετοχές με τη μεγαλύτερη Αρνητική μεταβολή τιμής	Τιμή κλεισ.	Μεταβ.
ΑΚΡΙΤΑΣ (ΚΟ)	0.79	9.72% #	AVE (ΚΟ)	0.448	-3.24% α
ΙΛΥΔΑ (ΚΟ)	2.33	6.39% #	DIMAND (ΚΟ)	8.28	-2.59% α
QUALITY & RELIABILITY (ΚΟ)	1.37	6.20% #	PREMIA (ΚΟ)	1.25	-2.50% α
ΤΕΧΝΙΚΗ ΟΛΥΜΠΙΑΚΗ (ΚΟ)	2.51	3.29% #	ΕΛΙΝΟΙΛ (ΚΟ)	2.3	-2.13% α
ΠΕΙΡΑΙΩΣ FINANCIAL HOLD (ΚΟ)	4.15	3.23% #	ΠΑΠΟΥΤΣΑΝΗΣ (ΚΟ)	2.39	-2.05% α
MEDICON ΕΛΛΑΣ (ΚΟ)	2.27	3.18% #	INTRACOM HOLDINGS (ΚΟ)	3.055	-1.45% α
ALPHA ΥΠΗΡΕΣΙΩΝ ΣΥΜΜ (ΚΟ)	1.7025	3.18% #	ΑΤΤΙΣΑ ΣΥΜΜΕΤΟΧΩΝ (ΚΟ)	2.3	-1.29% α
ΕΘΝΙΚΗ ΤΡΑΠΕΖΑ (ΚΟ)	8.002	3.12% #	ΜΟΤΟΔΥΝΑΜΙΚΗ (ΚΟ)	2.73	-1.27% α
ΚΑΡΕΛΙΑ (ΚΟ)	346	2.98% #	LAMDA DEVELOPMENT(ΚΟ)	7.36	-1.21% α
JUMBO (ΚΟ)	26.6	2.94% #	PERFORMANCE TECHNOLOGIES (ΚΟ)	5.87	-1.18% α

Μετοχές με τη μεγαλύτερη Αξία Συναλλαγών	Αξία (χιλ. €)	Μεταβ.	Μετοχές με το μεγαλύτερο Όγκο Συναλλαγών	Όγκος	Μεταβ.
EUROBANK HOLDINGS (ΚΟ)	30,746.82	2.19% #	EUROBANK HOLDINGS (ΚΟ)	13,237,313	2.19% #
ΠΕΙΡΑΙΩΣ FINANCIAL HOLD (ΚΟ)	23,787.86	3.23% #	ALPHA ΥΠΗΡΕΣΙΩΝ ΣΥΜΜ (ΚΟ)	13,192,952	3.18% #
ALPHA ΥΠΗΡΕΣΙΩΝ ΣΥΜΜ (ΚΟ)	22,146.22	3.18% #	ΠΕΙΡΑΙΩΣ FINANCIAL HOLD (ΚΟ)	5,807,090	3.23% #
ΕΘΝΙΚΗ ΤΡΑΠΕΖΑ (ΚΟ)	19,859.61	3.12% #	ΕΘΝΙΚΗ ΤΡΑΠΕΖΑ (ΚΟ)	2,505,196	3.12% #
ΜΕΤΛΕΝ ENERGY & METALS (ΚΟ)	6,703.77	0.98% #	ΑΤΤΙΣΑ BANK A.T.E. (ΚΟ)	2,178,593	0.77% #
ΟΠΑΠ (ΚΟ)	5,624.81	1.59% #	ΙΝΤΡΑΛΟΤ (ΚΟ)	908,596	0.38% #
ΟΤΕ (ΚΟ)	5,276.23	0.00% -	ΑΔΜΗΕ ΣΥΜΜΕΤΟΧΩΝ Α.Ε. (ΚΟ)	530,344	0.56% #
JUMBO (ΚΟ)	5,080.69	2.94% #	BANK OF CYPRUS (ΚΟ)	522,550	1.09% #
ΜΟΤΟΡ ΟΪΛ (ΚΟ)	4,113.07	0.66% #	ΕΛΒΑΛΧΑΛΚΟΡ (ΚΟ)	518,809	2.16% #
ΔΕΗ (ΚΟ)	4,062.37	1.12% #	ΕΛΛΑΚΤΩΡ (ΚΟ)	422,592	-0.22% α

Σημείωση: Απεικονίζονται οι Μετοχές που δεν ανήκουν στην Κατηγορία Επιτήρησης και πραγματοποιήσαν κατά τη διάρκεια της συνεδρίασης Αξία Συναλλαγών μεγαλύτερη από 10,000 Ευρώ.

Αναλυτικά Στοιχεία Συναλλαγών Αγοράς Παραγώγων

	Αριθμός Πράξεων	Όγκος	Ανοικτές θέσεις
Σ.Μ.Ε. σε Δείκτες	224	832	6,348
FTSE/X.A. Τράπεζες	1	5	1,250
FTSE/X.A. Large Cap	223	827	5,098
MSCI GREECE REBASED	0	0	0
Σ.Μ.Ε. σε Μετοχές	1,954	32,180	398,649
ΑΔΜΗΕ ΣΥΜΜΕΤΟΧΩΝ Α.Ε. (ΚΟ)	98	1,606	26,540
ΑΕΡΟΠΟΡΙΑ ΑΙΓΑΙΟΥ (ΚΟ)	70	213	3,265
ΑΚΤΟΡ Α.Ε. ΣΥΜ/ΧΩΝ (ΚΟ)	24	79	2,054
ΑΛΡΗΑ ΥΠΗΡΕΣΙΩΝ ΣΥΜΜ (ΚΟ)	294	12,078	154,180
ΔΙΕΘΝΗΣ ΑΕΡΟΛΙΜΕΝΑΣ ΑΘΗΝΩΝ(ΚΟ)	0	0	331
ΑΥΤΟHELLAS (ΚΟ)	0	0	107
ΑΒΑΞ Α.Ε. (ΚΟ)	3	5	2,170
BANK OF CYPRUS (ΚΟ)	1	1	13
COCA-COLA HBC AG (ΚΟ)	0	0	124
CENERGY HOLDINGS (ΚΑ)	34	389	5,559
ΕΛΛΑΚΤΩΡ (ΚΟ)	36	314	2,813
ΕΛΒΑΛΧΑΛΚΟΡ (ΚΟ)	116	913	7,172
EUROBANK HOLDINGS (ΚΟ)	145	3,278	18,845
ΕΥΔΑΠ (ΚΟ)	22	157	3,856
FOURLIS ΣΥΜΜΕΤΟΧΩΝ (ΚΟ)	0	0	1,071
ΓΕΚ ΤΕΡΝΑ (ΚΟ)	21	69	11,662
ΕΛΛΗΝ. ΧΡΗΜΑΤΙΣΤΗΡΙΑ-Χ.Α. (ΚΟ)	34	120	3,586
HELLENIQ ENERGY (ΚΟ)	30	290	5,014
INTRACOM HOLDINGS (ΚΟ)	81	492	8,210
JUMBO (ΚΟ)	10	18	340
LAMDA DEVELOPMENT(ΚΟ)	25	77	5,990
METLEN ENERGY & METALS (ΚΟ)	57	185	5,831
MIG (ΚΟ)	10	14	154
ΜΟΤΟΡ ΟΪΛ (ΚΟ)	81	437	6,459
ΕΘΝΙΚΗ ΤΡΑΠΕΖΑ (ΚΟ)	207	2,055	14,599
ΟΠΑΠ (ΚΟ)	15	109	938
ΤΡΑΠΕΖΑ ΟΡΤΙΜΑ BANK (ΚΟ)	1	2	63
ΟΤΕ (ΚΟ)	13	78	2,599
ΟΛΠ (ΚΟ)	0	0	128
ΠΕΙΡΑΙΩΣ FINANCIAL HOLD (ΚΟ)	413	8,692	77,167
ΔΕΗ (ΚΟ)	61	370	21,699
QUEST ΣΥΜΜΕΤΟΧΩΝ (ΚΟ)	0	0	172
ΤΕΡΝΑ ΕΝΕΡΓΕΙΑΚΗ (ΚΟ)	0	0	26
ΤΙΤΑΝ CEMENT (ΚΑ)	13	16	504
ΒΙΟHALCO SA/ΝV (ΚΑ)	39	123	5,408
Δικαιώματα σε Δείκτες	18	143	563
FTSE/X.A. Large Cap	18	143	563
Δικαιώματα σε Μετοχές	2	21	85
ΑΛΡΗΑ ΥΠΗΡΕΣΙΩΝ ΣΥΜΜ (ΚΟ)	0	0	0
ΕΘΝΙΚΗ ΤΡΑΠΕΖΑ (ΚΟ)	0	0	6
ΟΠΑΠ (ΚΟ)	1	1	50
ΟΤΕ (ΚΟ)	0	0	0
ΠΕΙΡΑΙΩΣ FINANCIAL HOLD (ΚΟ)	0	0	0
ΔΕΗ (ΚΟ)	1	20	29
Συνολική Δραστηριότητα	2,198	33,176	405,645

Ημερήσιο Δελτίο Τιμών

Έτος: 146 Αύξων Αριθμός Συνεδρίασης: 3

Ενότητα 2: Αναλυτικά Στοιχεία Συναλλαγών Χρεογράφων

Τρίτη, 7 Ιανουαρίου, 2025

Πληθος Χρεογράφων	Ονομ. Αξία	Μερίσματα [1]			Ημερ. Τελευτ. Αποκοπής		Σημ.	Χρεόγραφο	Τιμή κλεισίματος	% μεταβ.	Προηγ. Κλείσιμο- ημ/νία	Άνοιγμα	Κατωτ Τιμή	Ανωτ Τιμή	Τελ Σταθμ Τιμή	Τελευταία ζήτηση [7]	Τελευταία προσφορά [7]	Ρ/Ε μετά φ. Χρήσιμ	Όγκος	Πράξεις	Αξία Συναλλαγών[8]	Χ.Α. Εταιρείας (χιλ. €) [3,5]	Χαμηλό έτους	Υψηλό έτους	Κλάδος [4]			
		2022	2023	2024	Μέρισμα [2]	Δικαίωμα																						
86,735,980	0.310	---	0.02	---	22/07/2024	07/09/2023	---	ΙΑΤΡΙΚΟ ΑΘΗΝΩΝ (ΚΟ)	1.635	2.83 P	1.59	03/01/2025	1.54	1.54	1.635	1.635	1.574	85@1.61	320@1.64	---	---	28,605	77	45,031.50	141,813.33	1.495	1.635	20101025
3,417,600	0.100	0.016	0.016	---	04/07/2024	02/04/2024	---	ΙΝΤΕΡΓΟΥΝΤ-ΞΥΛΕΜΠΟΡΙΑ (ΠΟ)	0.334	---	0.334	03/01/2025	0.366	0.366	0.366	0.366	0.366	500@0.324	---	---	---	249	1	91.13	14,403.36	0.36	0.366	50101020
2,760,000	11.83	11.8	12.4	---	03/06/2024	16/07/1990	---	ΚΑΡΕΛΙΑ (ΚΟ)	346	2.98 P	336	03/01/2025	338	338	346	346	345.811	8@340.00	10@346.00	---	---	53	5	18,328.00	954,960.00	336	346	45103010
6,700,000	0.800	0.047	0.047	---	23/07/2024	29/05/2014	---	ΚΕΠΕΝΟΥ ΜΥΛΟΙ (ΚΟ)	1.74	0.58 P	1.73	03/01/2025	1.74	1.74	1.79	1.74	1.744	69@1.74	55@1.78	18.68	2023	740	11	1,290.49	11,658.00	1.74	1.8	45102020
18,017,472	0.360	---	0.03	---	11/10/2024	28/08/2017	---	ΚΤΗΜΑ Κ. ΛΑΖΑΡΙΔΗ (ΚΟ)	1.86	---	1.86	03/01/2025	1.9	1.9	1.91	1.91	1.901	1250@1.77	1000@1.90	---	---	190	2	361.18	33,512.50	1.86	1.91	45101015
21,364,000	1.12	0.4	---	---	21/08/2023	08/03/2023	---	ΛΑΜΨΑ (ΚΟ)	37.2	0.54 P	37	03/01/2025	37.8	37.2	37.8	37.2	37.203	337@37.20	50@37.80	---	---	201	4	7,477.80	794,740.80	37	37.8	40501025
5,939,268	0.620	---	---	---	10/07/2003	03/01/2002	---	ΛΑΝΑΚΑΜ (ΚΟ)	1.01	-2.89 E	1.04	03/01/2025	1.01	1.01	1.01	1.01	400@0.940	240@1.00	---	---	3,000	2	3,030.00	5,998.66	0.9	1.04	40401020	
9,819,370	0.500	---	---	---	14/08/2007	09/01/2004	---	ΜΑΘΙΟΣ ΠΥΡΙΜΑΧΑ (ΚΟ)	0.598	-1.97 E	0.61	03/01/2025	0.6	0.594	0.606	0.606	0.599	1800@0.606	40@0.606	---	---	1,449	8	867.31	5,871.98	0.59	0.618	55101000
32,188,050	0.700	---	---	---	21/07/2008	20/01/2000	---	ΜΟΥΖΑΚΗΣ (ΚΟ)	0.665	---	0.665	03/01/2025	---	---	---	---	---	200@0.650	40@0.680	---	---	---	---	---	21,405.05	0.665	0.665	55101020
42,500,000	1.00	---	0.0383	---	19/08/2024	13/09/2023	---	ΜΠΛΕ ΚΕΔΡΟΣ (ΚΟ)	3.76	---	3.76	03/01/2025	3.76	3.76	3.8	3.76	3.76	250@3.75	100@3.79	---	---	10,822	25	40,691.20	159,800.00	3.74	3.8	35102000
6,340,000	0.600	0.1	0.2	0.23	12/12/2024	11/01/2024	---	ΝΑΚΑΣ ΜΟΥΣΙΚΗ (ΚΟ)	3	-1.96 E	3.06	03/01/2025	3	3	3	3	3	300@3.00	10@3.06	---	---	950	2	2,850.00	19,020.00	2.96	3.06	40401030
27,379,200	0.980	0.45	0.5001	---	01/08/2024	29/08/2022	---	ΠΛΑΣΤΙΚΑ ΚΡΗΤΗΣ (ΚΟ)	14.6	---	14.6	03/01/2025	14.4	14.4	14.4	14.4	14.4	12@14.40	500@14.60	---	---	20	2	288.00	399,736.32	14	14.6	50203015
255,494,534	2.71	0.255	0.247	0.47	11/12/2024	30/09/2021	---	ΠΡΟΝΤΕΑ (ΚΟ)	6.45	---	6.45	03/01/2025	6.7	6.65	6.7	6.65	6.652	100@6.45	41@6.65	---	---	104	4	691.80	1,647,939.74	6.1	6.7	35102000
4,181,450	0.500	---	---	---	21/08/2000	05/03/2002	---	ΣΑΡΑΝΤΟΠΟΥΛΟΣ ΚΥΛ/ΜΥΛΟΙ (ΚΟ)	1.07	---	1.07	03/01/2025	---	---	---	---	---	---	540@1.15	---	---	---	---	---	4,474.15	1.07	1.07	45102020

Διαπραγματεύσιμα Αμοιβαία Κεφάλαια (Δ.Α.Κ.)

971,502	---	---	---	---	15/06/2016	---	ALPHA ETF FTSE Athex Large Cap	36.67	1.21 P	36.23	03/01/2025	36.28	36.21	36.69	36.67	36.475	510@36.66	500@36.76	---	---	5,646	127	205,936.79	---	35.74	36.69	12003
---------	-----	-----	-----	-----	------------	-----	--------------------------------	-------	--------	-------	------------	-------	-------	-------	-------	--------	-----------	-----------	-----	-----	-------	-----	------------	-----	-------	-------	-------

Επιήρρηση

89,078,604	0.040	---	---	---	07/07/2010	16/01/2024	5160	FRIGOGLASS (ΚΟ)	0.208	-4.59 E	0.218	03/01/2025	0.204	0.204	0.208	0.208	0.208	8000@0.206	9700@0.210	---	2023	77,897	34	16,172.58	18,528.35	0.204	0.218	50204000
13,191,620	0.620	---	---	---	04/08/2010	09/09/2002	5232	ΥΑΛΚΟ - ΚΩΝΣΤΑΝΤΙΝΟΥ (ΚΟ)	0.162	---	0.162	03/01/2025	0.146	0.146	0.146	0.146	0.146	346@0.146	3827@0.160	---	---	1,887	3	275.50	2,137.04	0.146	0.162	40202020
17,579,754	4.16	---	---	---	18/08/2006	02/08/2010	---	ΒΙΟΤΕΡ (ΚΟ)	0.25	---	0.25	03/01/2025	---	---	---	---	---	---	7000@0.270	---	---	---	---	---	4,394.94	0.25	0.25	50101010
54,654,600	0.050	---	---	---	01/07/1998	30/12/2022	5275	ΒΙΞ (ΚΟ)	0.144	---	0.144	03/01/2025	0.144	0.144	0.144	0.144	0.144	13763@0.144	---	---	2023	333,420	47	48,012.48	7,870.26	0.144	0.144	50203030
15,842,391	1.51	---	---	---	15/07/2009	12/05/2000	5141	ΜΠΗΤΡΟΣ ΣΥΜΜΕΤΟΧΙΚΗ (ΚΟ)	0.59	---	0.59	03/01/2025	0.535	0.535	0.59	0.59	0.576	---	1505@0.590	---	---	2,000	3	1,152.23	9,347.01	0.535	0.59	55102010
24,319,250	0.300	---	---	---	09/07/2002	04/07/2007	5165	ΠΡΟΔΕΥΤΙΚΗ (ΚΟ)	0.288	4.35 P	0.276	03/01/2025	0.252	0.252	0.288	0.288	0.288	1000@0.276	4750@0.288	---	---	3,520	3	1,013.04	7,003.94	0.252	0.292	50101010
28,438,268	0.070	---	---	---	21/08/2006	24/11/1999	5253	ΣΠΥΡΟΥ ΑΓΡ. ΟΙΚ. (ΚΟ)	0.138	---	0.138	03/01/2025	0.151	0.151	0.151	0.151	0.151	2337@0.145	2837@0.151	---	---	1,500	1	226.50	3,924.48	0.138	0.151	45102010
1,011,000	1.00	---	---	---	01/07/2004	11/12/2012	5193	ΤΡΙΑ ΑΛΦΑ (ΚΟ)	4.48	---	4.48	03/01/2025	4.28	4.28	4.28	4.28	4.28	2@4.28	50@4.48	---	2023	1	1	4.28	4,529.28	4.04	4.28	55101020

Κατάσταση σε Αναστολή

65,326,268	0.530	---	---	---	04/07/2007	19/07/2006	4750	ΣΑΤΟ ΑΕ (ΚΟ)	0.028	---	0.028	05/09/2024	---	---	---	---	---	---	---	---	---	---	---	---	---	1,829.14	0.028	0.028	40202015
3,961,300	1.28	---	---	---	29/06/2004	03/08/2000	5248	ΔΟΥΡΟΣ (ΚΟ)	0.25	---	0.25	24/04/2023	---	---	---	---	---	---	---	---	---	---	---	---	---	990.33	0.25	0.25	40204020
51,754,364	0.300	---	---	---	23/12/2003	24/01/2007	5197	ΕΠΙΛΕΚΤΟΣ (ΚΟ)	0.132	---	0.132	31/10/2024	---	---	---	---	---	---	---	---	---	---	---	---	---	6,831.58	0.132	0.132	55101020

Σημειώσεις Χρεογράφων

Κωδικός Κείμενο σημείωσης

- () - Προσαρμοσμένα Μέρισματα λόγω διανομής Δωρεάν μετοχών.
- * - Τελευταία προσαρμοσμένη τιμή κλεισίματος.
- [1] - Καθάρια μερίσματα.
- [2] - Στη στήλη "Ημερ. Αποκοπής τελευταίου δικαιώματος" αναφέρεται η Ημερομηνία εισαγωγής για Νέες Εταιρείες.
- [3] - Η Χρηματιστηριακή αξία αναφέρεται στο σύνολο των μετοχών
- [4] - Η κωδικοποίηση των Κλάδων Οικονομικής Δραστηριότητας του Χ.Α. παρουσιάζονται στο Παράρτημα Α
- [5] - Η Χρηματιστηριακή Αξία αναφέρεται στο σύνολο των κατηγοριών μετοχών (εφόσον έχουν εισαχθεί περισσότερες της μιας κατηγορίες) και δεν αναφέρεται σε επιμέρους κατηγορίες μετοχών μιας εταιρείας.
- [6] - P/E μεγαλύτερο του 100
- [7] - Τελευταία εικόνα του Βιβλίου Εντολών πριν το τέλος της συνεδρίασης
- [8] - Στην Αξία Συναλλαγών των Μετοχών περιλαμβάνονται όλοι οι τύποι Πακέτων

4750 - Μεταφορά στην Κατηγορία Επιτήρησης από 8/4/2011.

5093 - Μεταφορά στην Κατηγορία Επιτήρησης από 8/4/2015.

5141 - Μεταφορά στην Κατηγορία Επιτήρησης από 10/05/2017.

5160 - Μεταφορά στην Κατηγορία Επιτήρησης από 15/04/2016.

5165 - Μεταφορά στην Κατηγορία Επιτήρησης από 15/02/2018.

5193 - Μεταφορά στην κατηγορία Επιτήρησης από 25/10/2018.

5197 - Μεταφορά στην κατηγορία Επιτήρησης από 07/11/2018.

5232 - Μεταφορά στην Κατηγορία Επιτήρησης από 08/04/2011.

5248 - Μεταφορά στην κατηγορία Επιτήρησης από 06/09/2011.

5253 - Μεταφορά στην Επιτήρησης από 14/5/2021.

5275 - Μεταφορά στη Κατηγορία Επιτήρησης από 09/07/2020.

Στοιχεία Συναλλαγών Πακέτων

Χρεόγραφο	Όγκος πακέτου	Τιμή πακέτου	Αξία πακέτου	Ωρα έγκρισης	Σημείωση
ΕΘΝΙΚΗ ΤΡΑΠΕΖΑ (ΚΟ)	66,230	7.78	515,401.86	10:37:07	20
ALPHA ΥΠΗΡΕΣΙΩΝ ΣΥΜΜ (ΚΟ)	1,362,888	1.65	2,248,765.20	10:56:38	20
EUROBANK HOLDINGS (ΚΟ)	250,000	2.30	573,750.00	11:01:37	20
EUROBANK HOLDINGS (ΚΟ)	250,000	2.29	573,000.00	11:02:25	20
BANK OF CYPRUS (ΚΟ)	20,000	4.60	92,000.00	11:05:37	20
ALPHA ΥΠΗΡΕΣΙΩΝ ΣΥΜΜ (ΚΟ)	870,000	1.65	1,439,415.00	11:08:32	20
EUROBANK HOLDINGS (ΚΟ)	407,113	2.30	935,545.67	11:12:02	20
ΕΘΝΙΚΗ ΤΡΑΠΕΖΑ (ΚΟ)	45,000	7.85	353,250.00	11:23:31	20
BANK OF CYPRUS (ΚΟ)	150,000	4.61	691,500.00	11:43:39	20
ΤΡΑΠΕΖΑ ΟΡΤΙΜΑ BANK (ΚΟ)	27,000	12.88	347,760.00	13:09:18	20
IDEAL HOLDINGS (ΚΟ)	50,000	6.25	312,500.00	13:13:57	20
EUROBANK HOLDINGS (ΚΟ)	1,100,000	2.33	2,566,300.00	13:23:46	20
ALPHA ΥΠΗΡΕΣΙΩΝ ΣΥΜΜ (ΚΟ)	607,100	1.68	1,018,713.80	13:36:13	20
EUROBANK HOLDINGS (ΚΟ)	875,178	2.33	2,041,790.27	13:40:28	20
QUALITY & RELIABILITY (ΚΟ)	50,000	1.32	65,800.00	14:11:43	20
ΕΛΛΗΝ. ΧΡΗΜΑΤΙΣΤΗΡΙΑ-Χ.Α. (ΚΟ)	30,553	4.82	147,265.46	14:36:52	20
EUROBANK HOLDINGS (ΚΟ)	303,574	2.34	710,666.73	14:46:03	20
ALPHA ΥΠΗΡΕΣΙΩΝ ΣΥΜΜ (ΚΟ)	250,000	1.68	420,750.00	14:47:47	20
ΕΛΛΗΝ. ΧΡΗΜΑΤΙΣΤΗΡΙΑ-Χ.Α. (ΚΟ)	29,873	4.83	144,286.59	15:08:01	20
ALPHA ΥΠΗΡΕΣΙΩΝ ΣΥΜΜ (ΚΟ)	284,057	1.69	481,334.59	15:19:25	20
ΔΙΕΘΝΗΣ ΑΕΡΟΛΙΜΕΝΑΣ ΑΘΗΝΩΝ(ΚΟ)	40,000	8.05	322,000.00	15:21:29	20
COCA-COLA HBC AG (ΚΟ)	10,000	33.24	332,400.00	15:40:58	20
ΑΕΡΟΠΟΡΙΑ ΑΙΓΑΙΟΥ (ΚΟ)	20,000	10.40	208,000.00	16:08:44	20
ΣΑΡΑΝΤΗΣ ΓΡ. (ΚΟ)	17,386	10.90	189,507.40	16:28:54	20
EUROBANK HOLDINGS (ΚΟ)	250,000	2.31	578,000.00	16:34:29	20

Σημειώσεις πακέτων

- 9 - Μέθοδος 6-1 / Ειδική Χρέωση
- 10 - Μέθοδος 6-1 / Ειδική Χρέωση, Αυθημερόν Διακανονισμός
- 14 - Μέθοδος 6-3 / Πακέτο Αποκατάστασης, Ατελής αγορά και Πώληση
- 18 - Μέθοδος 6-2 / SPOT 1
- 19 - Μέθοδος 6-2 / SPOT 2
- 20 - Μέθοδος 6-1 και Μέθοδος 6-1 Αυθημερόν Διακανονισμός
- 21 - Άλλη Προσυμφωνημένη

Στοιχεία Συναλλαγών Δικαιωμάτων

Ημερ. αποκοπής	Έναρξη εξάσκησης	Λήξη εξάσκησης	Λήξη διαπραγμάτευσης	Δικαιώματα	Κατωτ Τιμή	Ανωτ Τιμή	Τιμή κλεισ.	Τελευταία ζήτηση	Τελευταία προσφορά	Όγκος	Πράξεις	Αξία Συναλλαγών
----------------	------------------	----------------	----------------------	------------	------------	-----------	-------------	------------------	--------------------	-------	---------	-----------------

Δεν υπάρχουν Συναλλαγές Δικαιωμάτων.

Στοιχεία Συναλλαγών Εκποιήσεων

Χρεόγραφα	Τύπος Χρεογράφου	Όγκος Συναλλαγών	Αριθμός Πράξεων	Αξία Συναλλαγών	Σημείωση
-----------	------------------	------------------	-----------------	-----------------	----------

Δεν πραγματοποιήθηκαν Εκποιήσεις Μετοχών.

Σημειώσεις Εκποιήσεων

- Δημόσιος Ανοικτός Πλειστηριασμός
- Εκποίηση Ενσώματων Ονομαστικών Μετοχών
- Εκποίηση Αδιάθετων Κλασματικών Υπολοίπων

Στοιχεία Ενεργητικού Διαπραγματεύσιμων Αμοιβαίων Κεφαλαίων (Δ.Α.Κ.)

	Ημερομηνία συναλλαγών	Δημιουργία / Εξαγορά	Αριθ. Μερ. (T-1)	Νέα Μερ. (T-1)	Εξαγορασθ. Μερ. (T-1)	Μερίδια (T) [1]	Αξία Ενεργητικού [2]	Καθαρή Τιμή	Μέρισμα /Μερίδιο	Ημερ. Αποκοπής
ALPHA ETF FTSE Athex Large Cap	07/01/2025	5,000	971,502	---	---	971,502	35,133,840.00	36.1645	1.35	01/07/2024

Σημειώσεις Δ.Α.Κ.

[1] - Αριθμ. μεριδίων (T) = Αριθμ. μεριδίων (T-1) + Νεοεκδιθέντα μερίδια (T-1) - Εξαγορασθέντα μερίδια (T-1)

[2] - Περιλαμβάνονται και τα μερίδια που δημιουργήθηκαν / εξαγοράσθηκαν την ημέρα T-1.

Περιγραφή	Στοιχεία
Όνομασία Δ.Α.Κ.	ALPHA ETF FTSE Athex Large Cap
Σύμβολο Δ.Α.Κ. (GR)	ΑΔΑΚ
Σύμβολο Δ.Α.Κ. (EN)	AETF
ISIN Δ.Α.Κ.	GRF000153004
Κατηγορία Διαπραγμάτευσης	Διαπραγματεύσιμα Αμοιβαία Κεφάλαια (Δ.Α.Κ.)
Τύπος Δ.Α.Κ.	Μετοχών
Τρόπος διαχείρισης	Παθητικός
Επενδυτική Στρατηγική	Σκοπός της επενδυτικής πολιτικής του Αμοιβαίου Κεφαλαίου είναι η αναπαραγωγή της αποδόσεως του Δείκτη FTSE/X.A. Large Cap του Χρηματιστηρίου Αθηνών σε όρους Ευρώ, ακολουθώντας πλήρως και πανομοιότυπως τη σύνθεση του υποκείμενου Δείκτη.
Εκδότης	ΑΛΦΑ ASSET MANAGEMENT Α.Ε.Δ.Α.Κ.
Εταιρεία Διαχείρισης	ΑΛΦΑ ASSET MANAGEMENT Α.Ε.Δ.Α.Κ.
Ειδικοί Διαπραγματευτές	ΑΛΦΑ FINANCE Α.Χ.Ε.Π.Ε.Υ., ΕΘΝΙΚΗ ΧΡΗΜΑΤΙΣΤΗΡΙΑΚΗ Α.Χ.Ε.Π.Ε.Υ.
Θεματοφύλακας	ΑΛΦΑ ΤΡΑΠΕΖΑ Α.Ε.
Σύμβολο Δείκτη (GR)	FTSE
Σύμβολο Δείκτη (EN)	FTSE
Όνομασία Δείκτη	FTSE/X.A. Large Cap
ISIN Δείκτη	GRI99201A006
Κλάσμα Δείκτη [1]	1/100
Αρχική Τιμή Μεριδίου	21.76
Συνολικός Αριθμός Μεριδίων [2]	971,502
Ημερομηνία πρώτης Έκδοσης	14/01/2008
Ημερομηνία έναρξης Διαπραγμάτευσης	24/01/2008
Νόμισμα Διαπραγμάτευσης	ΕΥΡΩ
Νόμισμα Ενεργητικού	ΕΥΡΩ
Αρχική Αξία Ενεργητικού [3]	3,000,000.00
Αριθμ. Μεριδίων για Δημιουργία-Εξαγορά [4]	5,000
Αμοιβή Διαχείρισης	0.375

Σημειώσεις Δ.Α.Κ.

[1] - Το κλάσμα της τιμής του δείκτη που αποτελεί η τιμή της πρώτης έκδοσης

[2] - Ο αριθμός μεριδίων που διαπραγματεύθηκαν στο Χρηματιστήριο την ημέρα T

[3] - Η αξία του ενεργητικού κατά την έκδοση

[4] - Ο αριθμός μεριδίων που απαιτείται κατά τη διαδικασία δημιουργίας εξαγοράς

07/01/2025

Ανακοινώσεις

Η.Δ.Τ.



ΑΝΑΚΟΙΝΩΣΕΙΣ

ΕΤΑΙΡΙΚΑ ΓΕΓΟΝΟΤΑ

Οι μετοχές της εταιρίας «**AKTOR A.E. ΣΥΜΜΕΤΟΧΩΝ, ΤΕΧΝΙΚΩΝ & ΕΝΕΡΓΕΙΑΚΩΝ ΕΡΓΩΝ**» (GRS432003028) είναι διαπραγματεύσιμες στο Χρηματιστήριο Αθηνών χωρίς το δικαίωμα συμμετοχής στην αύξηση του μετοχικού κεφαλαίου με καταβολή μετρητών υπέρ των παλαιών μετόχων, με έκδοση 43.478.478 νέων (ΚΟ) μετοχών, σε αναλογία 0,270853467785515 νέες (ΚΟ) μετοχές για κάθε 1 παλαιά (ΚΟ) μετοχή, σε τιμή διάθεσης μετοχής €4,60. Η περίοδος άσκησης του δικαιώματος προτίμησης ορίζεται από 10/01/2025 έως και 24/01/2025 και η περίοδος διαπραγμάτευσης του δικαιώματος στο Χρηματιστήριο Αθηνών ορίζεται από 10/01/2025 έως και 21/01/2025. Διευκρινίζεται ότι βάσει του άρθρου 2.6.3. του Κανονισμού του Χ.Α. και των αποφάσεων 22 & 26 του Δ.Σ. του Χ.Α., όπως ισχύουν, τα όρια διακύμανσης της τιμής της μετοχής μόνο για τη συνεδρίαση του Χ.Α. της 07/01/2025, ορίζονται ως εξής: +30% στην τιμή κλεισίματος της μετοχής της τελευταίας συνεδρίασης του Χ.Α. (03/01/2025): € 4,8500 και -30% στην προσαρμοσμένη τιμή της μετοχής που προκύπτει λόγω της αύξησης: € 4,7950.

ΓΝΩΣΤΟΠΟΙΗΣΕΙΣ ΕΤΑΙΡΙΩΝ

From: ΙΛΥΔΑ Α.Ε.

Posted At: 03 January 2025 17:01

Conversation: ΙΛΥΔΑ ΑΕ: ΕΝΤΥΠΟ ΠΑΡΟΧΗΣ ΠΛΗΡΟΦΟΡΙΩΝ σχετικά με την εισαγωγή προς διαπραγμάτευση κινητών αξιών

Posted To: DOLAnnouncements2

Subject: ΙΛΥΔΑ ΑΕ: ΕΝΤΥΠΟ ΠΑΡΟΧΗΣ ΠΛΗΡΟΦΟΡΙΩΝ σχετικά με την εισαγωγή προς διαπραγμάτευση κινητών αξιών

Δείτε την ανακοίνωση.

[ΙΛΥΔΑ ΑΕ: ΕΝΤΥΠΟ ΠΑΡΟΧΗΣ ΠΛΗΡΟΦΟΡΙΩΝ σχετικά με την εισαγωγή προς διαπραγμάτευση κινητών αξιών](#)

From: ΜΠΛΕ ΚΕΔΡΟΣ ΑΕΕΑΠ
Posted At: 03 January 2025 18:01
Conversation: Γνωστοποίηση αγοράς ιδίων μετοχών
Posted To: DOLAnnouncements2

Subject: Γνωστοποίηση αγοράς ιδίων μετοχών

Δείτε την ανακοίνωση

[Γνωστοποίηση αγοράς ιδίων
μετοχών](#)

From: ORILINA PROPERTIES A.E.E.A.Π.
Posted At: 03 January 2025 18:07
Conversation: ΓΝΩΣΤΟΠΟΙΗΣΗ ΓΙΑ ΤΗΝ ΑΓΟΡΑ ΙΔΙΩΝ ΜΕΤΟΧΩΝ
Posted To: DOLAnnouncements2

Subject: ΓΝΩΣΤΟΠΟΙΗΣΗ ΓΙΑ ΤΗΝ ΑΓΟΡΑ ΙΔΙΩΝ ΜΕΤΟΧΩΝ

ΑΝΑΚΟΙΝΩΣΗ

[ΓΝΩΣΤΟΠΟΙΗΣΗ ΓΙΑ ΤΗΝ ΑΓΟΡΑ ΙΔΙΩΝ
ΜΕΤΟΧΩΝ](#)

From: ΒΙΣ Α.Ε.

Posted At: 03 January 2025 18:38

Conversation: Ανακοίνωση ημερήσιας απόκτησης μετοχών της υπό εξαγορά Εταιρείας μέχρι την λήξη της περιόδου αποδοχής (κατά άρθ. 24 § 2 Ν 3461/2006)

Posted To: DOLAnnouncements2

Subject: Ανακοίνωση ημερήσιας απόκτησης μετοχών της υπό εξαγορά Εταιρείας μέχρι την λήξη της περιόδου αποδοχής (κατά άρθ. 24 § 2 Ν 3461/2006)

Ανακοίνωση

ημερήσιας απόκτησης μετοχών της υπό εξαγορά Εταιρείας μέχρι την λήξη της περιόδου αποδοχής (κατά άρθ. 24 § 2 Ν 3461/2006)

Η εταιρεία με την επωνυμία «Hellenic Quality Foods Ανώνυμος Εταιρία Τροφίμων» (στο εξής ο «Προτείνων» ή «HQF»), η οποία είναι ο βασικός μέτοχος κατά ποσοστό 91,31 % της ελληνικής ανώνυμης εταιρείας με την επωνυμία «ΒΙΣ Βιομηχανία Συσκευασιών Ανώνυμη Εταιρία» (στο εξής η «Υπό Εξαγορά Εταιρεία») ξεκίνησε στις 12.11.2024 τη διαδικασία προαιρετικής δημόσιας πρότασης (στο εξής η «Δημόσια Πρόταση»), σύμφωνα με το Ν 3461/2006, όπως ισχύει σήμερα (στο εξής ο «Νόμος»), προς όλους τους κατόχους (στο εξής οι «Μέτοχοι») κοινών ονομαστικών, άυλων, μετά ψήφου, μετοχών (στο εξής οι «Μετοχές») της Υπό Εξαγορά Εταιρείας, για την απόκτηση του συνόλου των Μετοχών τους, ενημερώνοντας αυθημερόν την Επιτροπή Κεφαλαιαγοράς (στο εξής η «Ε.Κ.») και το Διοικητικό Συμβούλιο της Υπό Εξαγορά Εταιρείας και υποβάλλοντας τους ταυτόχρονα σχέδιο του πληροφοριακού δελτίου, σύμφωνα με το άρθρο 10 § του Νόμου (στο εξής το «Πληροφοριακό Δελτίο»), καθώς και την έκθεση αποτίμησης των κινητών αξιών, που αποτελούν αντικείμενο της Δημόσιας Πρότασης, όπως προβλέπεται στο άρθρο 9 § 6 του Νόμου.

Ταυτόχρονα η Υπό Εξαγορά Εταιρεία ανακοίνωσε την υποβολή του εν λόγω σχεδίου του Πληροφοριακού Δελτίου, σύμφωνα με το άρθ. 16 § 1 του Νόμου, στην οποία, μεταξύ των άλλων, δήλωσε ότι όλες οι αποκτήσεις Μετοχών από την κατά τα άνω δημοσιοποίηση της Δημόσιας Πρότασης, σύμφωνα με το άρθ. 10 του Νόμου (12.11.2024), και μέχρι την λήξη της περιόδου αποδοχής, η οποία έχει ορισθεί από 03.12.2024 έως 07.01.2025 με την υπ' αριθ. 4/1040/28.11.2024 απόφαση της Ε.Κ. με την οποία εγκρίθηκε το Πληροφοριακό Δελτίο, σύμφωνα με το άρθ. 11 § 4 του Νόμου, θα δηλώνονται και θα δημοσιεύονται σύμφωνα με το άρθρο 24 § 2 του Νόμου, καθώς

και τις διατάξεις του Ν 3556/2007 και του Κανονισμού (ΕΕ) αριθ. 596/2014 (MAR), όπου απαιτείται.

Στο παραπάνω πλαίσιο η Υπό Εξαγορά Εταιρεία ανακοινώνει, ότι στις 03/01/2025 ο Προτείνων (HQF) απέκτησε πλήθος 44.495 Μετοχών της Υπό Εξαγορά Εταιρείας με τιμή απόκτησης 0,144 ευρώ/μτχ και, άρα, η συνολική αξία συναλλαγής ανήλθε σε (44.495 μτχ Χ 0,144 ευρώ/μτχ =) 6.407,28 ευρώ, και έτσι το ποσοστό συμμετοχής του στο μετοχικό κεφάλαιο της Υπό Εξαγορά Εταιρείας ανήλθε από 97,63% σε 97,71%.

Μαγούλα 03/01/2025

Για την Υπό Εξαγορά Εταιρεία

Χρήστος Σαμιωτάκης

Υπεύθυνος Εταιρικών Ανακοινώσεων

From: LAMDA DEVELOPMENT A.E.
Posted At: 07 January 2025 08:55
Conversation: Αγορά ιδίων μετοχών
Posted To: DOLAnnouncements2

Subject: Αγορά ιδίων μετοχών

Αγορά ιδίων
μετοχών

[Αγορά ιδίων
μετοχών](#)

From: ΤΕΡΝΑ ΕΝΕΡΓΕΙΑΚΗ Α.Β.Ε.Τ.Ε.
Posted At: 07 January 2025 09:19
Conversation: Ανακοίνωση άρθρου 24 του Ν. 3461/2006
Posted To: DOLAnnouncements2

Subject: Ανακοίνωση άρθρου 24 του Ν. 3461/2006

Επισυνάπτεται η
ανακοίνωση.

[Ανακοίνωση](#)

From: ΤΕΡΝΑ ΕΝΕΡΓΕΙΑΚΗ Α.Β.Ε.Τ.Ε.
Posted At: 07 January 2025 09:21
Conversation: ΑΝΑΚΟΙΝΩΣΗ ΡΥΘΜΙΖΟΜΕΝΗΣ ΠΛΗΡΟΦΟΡΙΑΣ ΤΟΥ Ν.
3556/2007: Γνωστοποίηση συναλλαγών
Posted To: DOLAnnouncements2

Subject: ΑΝΑΚΟΙΝΩΣΗ ΡΥΘΜΙΖΟΜΕΝΗΣ ΠΛΗΡΟΦΟΡΙΑΣ ΤΟΥ Ν.
3556/2007: Γνωστοποίηση συναλλαγών

Επισυνάπτεται η
ανακοίνωση.

[Ανακοίνωση](#)

From: ΕΛΛΑΚΤΩΡ Α.Ε.
Posted At: 07 January 2025 10:33
Conversation: Ανακοίνωση ρυθμιζόμενης πληροφορίας σύμφωνα με το ν.3556/2007 Άσκηση δικαιώματος προαίρεσης (Call Option)
Posted To: DOLAnnouncements2
Subject: Ανακοίνωση ρυθμιζόμενης πληροφορίας σύμφωνα με το ν.3556/2007 Άσκηση δικαιώματος προαίρεσης (Call Option)

Ανακοίνωση ρυθμιζόμενης πληροφορίας σύμφωνα με το ν.3556/2007

Άσκηση δικαιώματος προαίρεσης (Call Option)

Η εταιρεία ΕΛΛΑΚΤΩΡ ΑΕ (εφεξής η «Εταιρεία») γνωστοποιεί, σύμφωνα με τις διατάξεις του Ν.3556/2007 και σε συμμόρφωση με την Οδηγία περί Διαφάνειας, ενημέρωση που έλαβε την 03.01.2025 από τη μέτοχό της REGGEBORGH INVEST B.V., σχετικά με την άσκηση δικαιωμάτων προαίρεσης (Call Option), ως ακολούθως:

«Αξιότιμοι κύριοι, κυρίες,

Αναφορικά με το υφιστάμενο σήμερα δικαίωμα προαίρεσης (call option) αγοράς 15.600.000 κοινών ονομαστικών μετοχών με δικαίωμα ψήφου της Ελλάκτωρ Α.Ε. ("ο Εκδότης") που χορηγήθηκε από την Motor Oil (Hellas) Διυλιστήριο Κορίνθιου Α.Ε. ("ΜΟΗ") στη Reggeborgh Invest B.V. ("Reggeborgh"), επιτρέψτε μας να σας ενημερώσουμε για τα ακόλουθα:

Η Reggeborgh απέστειλε στη ΜΟΗ στις 31 Δεκεμβρίου 2024 ειδοποίηση άσκησης του δικαιώματος προαίρεσης, με την οποία της γνωστοποιούσε την πρόθεσή της να το ασκήσει εν μέρει και να αποκτήσει 10.400.000 μετοχές του δικαιώματος προαίρεσης (2,987% του μετοχικού κεφαλαίου και των δικαιωμάτων ψήφου του Εκδότη) στην προσυμφωνημένη τιμή των 1,25 ευρώ ανά μετοχή (το "αντάλλαγμα του δικαιώματος προαίρεσης").

Η ολοκλήρωση της συναλλαγής θα πραγματοποιηθεί μεταξύ 13 και 31 Ιανουαρίου 2025 (η "Ημερομηνία ολοκλήρωσης του δικαιώματος προαίρεσης αγοράς").

Σε αυτό το χρονικό σημείο, η Reggeborgh κατέχει 167.672.350 μετοχές / δικαιώματα ψήφου στον Εκδότη (48,155% του συνόλου) και έχει δικαίωμα προαίρεσης για 15.600.000 μετοχές / δικαιώματα ψήφου (4,4802% του συνόλου) που μπορεί να ασκηθεί μεταξύ 06.05.2022 και 06.05.2025, σύμφωνα με την τελευταία ανακοίνωσή μας της 10ης Ιουλίου 2024.

Μετά την ολοκλήρωση της ως άνω συναλλαγής, η Reggeborgh θα κατέχει 178.072.350 μετοχές/δικαιώματα ψήφου του Εκδότη (51,142%) και δικαίωμα προαίρεσης για 5.200.000 μετοχές/δικαιώματα ψήφου (1,493% του συνόλου).

Μετά την ολοκλήρωση της συναλλαγής, επιτρέψτε μας να επανέλθουμε ανάλογα.

Παραμένουμε στη διάθεσή σας για οποιαδήποτε περαιτέρω διευκρίνιση.»

Κηφισιά, 7 Ιανουαρίου 2025

[Άσκηση Call Option](#)

From: JUMBO A.E.E.
Posted At: 07 January 2025 11:03
Conversation: Ανακοίνωση Αγοράς Ιδίων Μετοχών
Posted To: DOLAnnouncements2

Subject: Ανακοίνωση Αγοράς Ιδίων Μετοχών

Αθήνα – 7 Ιανουαρίου 2025 – Η εταιρία JUMBO AEE (Bloomberg: BELA GA – Reuters: BABr.AT -ISIN: GRS282183003), ανακοινώνει ότι, σύμφωνα με το άρθρο 49 του Ν. 4548/2018 και κατ' εφαρμογή της απόφασης της Έκτακτης Γενικής Συνέλευσης των μετόχων της 26.9.2024 και της απόφασης του Διοικητικού Συμβουλίου της 30.09.2024 προέβη την 03.01.2025, σε αγορά 33.824 ιδίων μετοχών με μέση τιμή κτήσης EUR 25,9507 ανά μετοχή, συνολικής αξίας EUR 877.758,14.

Μετά και την προαναφερόμενη αγορά, η Εταιρεία κατέχει 1.007.033 ίδιες μετοχές, ποσοστό 0,74% του συνόλου των μετοχών της Εταιρείας.

Η παρούσα Ανακοίνωση εκδίδεται σύμφωνα με τον Κανονισμό (ΕΕ) αριθ. 596/2014 του Ευρωπαϊκού Κοινοβουλίου και του Συμβουλίου της 16ης Απριλίου 2014 και τον κατ' εξουσιοδότηση Κανονισμό (ΕΕ) 2016/1052 της Επιτροπής της 8ης Μαρτίου 2016.

From: AS COMPANY A.E.
Posted At: 07 January 2025 12:45
Conversation: ΑΝΑΚΟΙΝΩΣΗ ΡΥΘΜΙΖΟΜΕΝΗΣ ΠΛΗΡΟΦΟΡΙΑΣ ΤΟΥ Ν. 3556/2007: Γνωστοποίηση συναλλαγών
Posted To: DOLAnnouncements2
Subject: ΑΝΑΚΟΙΝΩΣΗ ΡΥΘΜΙΖΟΜΕΝΗΣ ΠΛΗΡΟΦΟΡΙΑΣ ΤΟΥ Ν. 3556/2007: Γνωστοποίηση συναλλαγών

Παρακαλούμε να δείτε την σχετική ανακοίνωση.

[ΑΝΑΚΟΙΝΩΣΗ ΡΥΘΜΙΖΟΜΕΝΗΣ ΠΛΗΡΟΦΟΡΙΑΣ ΤΟΥ Ν. 3556/2007: Γνωστοποίηση συναλλαγών](#)

From: ΑΦΟΙ Ι.& Β. ΛΑΔΕΝΗΣ Α.Ε. - ΜΙΝΕΡΒΑ
Posted At: 07 January 2025 13:07
Conversation: ΑΝΑΚΟΙΝΩΣΗ ΘΑΝΑΤΟΥ ΤΗΣ ΠΡΩΗΝ ΔΙΕΥΘΥΝΟΥΣΑΣ
ΣΥΜΒΟΥΛΟΥ ΕΛΕΝΗΣ ΛΑΔΕΝΗ ΦΙΛΙΠΠΟΥ
Posted To: DOLAnnouncements2
Subject: ΑΝΑΚΟΙΝΩΣΗ ΘΑΝΑΤΟΥ ΤΗΣ ΠΡΩΗΝ ΔΙΕΥΘΥΝΟΥΣΑΣ
ΣΥΜΒΟΥΛΟΥ ΕΛΕΝΗΣ ΛΑΔΕΝΗ ΦΙΛΙΠΠΟΥ

ΑΝΑΚΟΙΝΩΣΗ

Ο Πρόεδρος και τα μέλη του Δ.Σ. της «Αφοι Ι. & Β Λαδένης Α.Ε. – ΜΙΝΕΡΒΑ-Βιομηχανία Πλεκτικής» ανακοινώνουν με βαθιά λύπη την είδηση του θανάτου της πρώην Διευθύνουσας Συμβούλου και μέλους του ΔΣ της εταιρείας μέχρι τον Ιούνιο του 2024, Ελένης Λαδένη – Φιλίππου, κόρης του Ιωάννη Λαδένη ενός εκ των συνιδρυτών της ΜΙΝΕΡΒΑ, η οποία, επί εικοσαετία στο τιμόνι της εταιρείας, συνέβαλε τα μέγιστα στην διατήρηση της ηγετικής θέσης που κατέχει αυτή στην ελληνική κλωστοϋφαντουργία.

Επιθυμία της οικογένειας είναι αντί στεφάνου η κατάθεση στο μη κερδοσκοπικό ίδρυμα Μ.Α.Ζ.Ι. - Με Αλληλεγγύη Ζούμε Ισότητα www.mazi.net.gr

Η εξόδιος ακολουθία θα τελεσθεί την Τετάρτη 8 Ιανουαρίου 2025 και ώρα

14:15 στον Ιερό Ναό Αναστάσεως του Κυρίου στην Θέρμη -Θεσσαλονίκης.

Για το Δ.Σ.

Ο Πρόεδρος

From: ΙΛΥΔΑ Α.Ε.

Posted At: 07 January 2025 13:20

Conversation: ΙΛΥΔΑ ΑΕ: ΕΝΤΥΠΟ ΠΑΡΟΧΗΣ ΠΛΗΡΟΦΟΡΙΩΝ σχετικά με την εισαγωγή προς διαπραγμάτευση κινητών αξιών (Ορθή Επανάληψη)

Posted To: DOLAnnouncements2

Subject: ΙΛΥΔΑ ΑΕ: ΕΝΤΥΠΟ ΠΑΡΟΧΗΣ ΠΛΗΡΟΦΟΡΙΩΝ σχετικά με την εισαγωγή προς διαπραγμάτευση κινητών αξιών (Ορθή Επανάληψη)

Δείτε την ανακοίνωση.

[ΙΛΥΔΑ ΑΕ: ΕΝΤΥΠΟ ΠΑΡΟΧΗΣ ΠΛΗΡΟΦΟΡΙΩΝ σχετικά με την εισαγωγή προς διαπραγμάτευση κινητών αξιών](#)

From: ΦΙΛΙΠΠΟΣ ΝΑΚΑΣ Α.Β.Ε.Τ.Ε.
Posted At: 07 January 2025 14:33
Conversation: ΑΝΑΚΟΙΝΩΣΗ ΡΥΘΜΙΖΟΜΕΝΗΣ ΠΛΗΡΟΦΟΡΙΑΣ ΤΟΥ Ν.
3556/2007: Γνωστοποίηση για μεταβολή ποσοστού μετόχων
σε επίπεδο δικαιωμάτων ψήφου
Posted To: DOLAnnouncements2
Subject: ΑΝΑΚΟΙΝΩΣΗ ΡΥΘΜΙΖΟΜΕΝΗΣ ΠΛΗΡΟΦΟΡΙΑΣ ΤΟΥ Ν.
3556/2007: Γνωστοποίηση για μεταβολή ποσοστού μετόχων
σε επίπεδο δικαιωμάτων ψήφου

Η ΦΙΛΙΠΠΟΣ ΝΑΚΑΣ Α.Β.Ε.Τ.Ε. ανακοινώνει ότι, σε συνέχεια της γνωστοποίησης συναλλαγών της 23/12/2024, τα ποσοστά δικαιωμάτων ψήφου των κ.κ. Κωνσταντίνου Φ. Νάκα και Γεωργίου Φ. Νάκα έχουν διαμορφωθεί ως εξής:

Κωνσταντίνος Φ. Νάκας, Πρόεδρος Δ.Σ. : Ποσοστό 37,296%

Γεώργιος Φ. Νάκας: Διευθύνων Σύμβουλος: Ποσοστό 37,307%

From: BRIQ PROPERTIES A.E.E.A.Π.
Posted At: 07 January 2025 15:42
Conversation: Ανακοίνωση Ρυθμιζόμενης Πληροφορίας? Γνωστοποίηση σημαντικών μεταβολών σε δικαιώματα ψήφου σύμφωνα με τον Ν.3556/2007
Posted To: DOLAnnouncements2
Subject: Ανακοίνωση Ρυθμιζόμενης Πληροφορίας? Γνωστοποίηση σημαντικών μεταβολών σε δικαιώματα ψήφου σύμφωνα με τον Ν.3556/2007

Ως συνημμένο αρχείο.

[Γνωστοποίηση σημαντικών μεταβολών σε δικαιώματα ψήφου](#)

From: ΜΟΤΟΡ ΟΪΛ Α.Ε.
Posted At: 07 January 2025 15:48
Conversation: ΠΡΟΑΝΑΓΓΕΛΙΑ ΠΩΛΗΣΗΣ ΙΔΙΩΝ ΜΕΤΟΧΩΝ
Posted To: DOLAnnouncements2

Subject: ΠΡΟΑΝΑΓΓΕΛΙΑ ΠΩΛΗΣΗΣ ΙΔΙΩΝ ΜΕΤΟΧΩΝ

Το Διοικητικό Συμβούλιο της ΜΟΤΟΡ ΟΙΛ (ΕΛΛΑΣ) Α.Ε στη συνεδρίασή του της 3^{ης} Ιανουαρίου 2025 αποφάσισε τη διάθεση 250.000 ιδίων μετοχών που αποκτήθηκαν κατά τη διάρκεια του εγκεκριμένου από την Ετήσια Τακτική Γενική Συνέλευση της 17^{ης} Ιουνίου 2020 προγράμματος αγοράς ιδίων μετοχών με μέση τιμή κτήσης 13,52 Ευρώ/μετοχή. Οι εν λόγω μετοχές αντιπροσωπεύουν ποσοστό 0,23% επί του μετοχικού κεφαλαίου της Εταιρείας. Ως κατώτατη τιμή πώλησης ορίστηκε η τιμή των 20,00 Ευρώ/μετοχή και ως χρονικό διάστημα της διάθεσης των μετοχών η περίοδος από τις 8 Ιανουαρίου 2025 μέχρι και τις 31 Ιανουαρίου 2025. Οι μετοχές θα διατεθούν στην αγορά του Χρηματιστηρίου Αθηνών μέσω του μέλους ΠΕΙΡΑΙΩΣ ΑΕΠΕΥ.

Επιπρόσθετα το Διοικητικό Συμβούλιο της Εταιρείας στην ίδια ως άνω συνεδρίασή του αποφάσισε την αναστολή του τρέχοντος προγράμματος αγοράς ιδίων μετοχών που ενέκρινε η Έκτακτη Γενική Συνέλευση της 11^{ης} Οκτωβρίου 2023 μέχρι την ολοκλήρωση των πωλήσεων των ανωτέρω 250.000 ιδίων μετοχών.

From: QUEST ΣΥΜΜΕΤΟΧΩΝ Α.Ε.

Posted At: 07 January 2025 16:14

Conversation: Αγορά ιδίων μετοχών

Posted To: DOLAnnouncements2

Subject: Αγορά ιδίων μετοχών

Η Quest Συμμετοχών Α.Ε. γνωστοποιεί ότι σύμφωνα με το άρθρο 49 του Ν 4548/2018 και σύμφωνα με τους όρους του Κανονισμού 2273 / 2003 της Ευρωπαϊκής Επιτροπής και σε εκτέλεση της από 13/06/2024 απόφασης της Τακτικής Γενικής Συνέλευσης των Μετόχων της Εταιρείας και της από 02/01/2025 απόφασης του Διοικητικού Συμβουλίου, προέβη κατά τη διάρκεια της συνεδρίασης της 03/01/2025, μέσω της χρηματιστηριακής εταιρείας «Eurobank Equities», σε αγορά 2.450 ιδίων μετοχών με μέση τιμή κτήσης 5,93 ευρώ και συνολική αξία συναλλαγής 14.527,03 ευρώ.

Μετά και την προαναφερόμενη αγορά, η Εταιρεία κατέχει 1.380.891 ίδιες μετοχές, ποσοστό 1,2879% του συνόλου των μετοχών της Εταιρείας.

Ομολογιακά Δάνεια Επιχειρήσεων – Οργανωμένη Αγορά (Μη Μετατρέψιμα)

Πλήθος Εισηγμένων Ομολογιών	Ονομαστική αξία	Τιμή έκδοσης	Σημερινό επιτόκιο	Ημερ. λήξης	Διάρκεια (έτη)	Σημείωση	Τοκομερίδιο		Μον. Διασπ.	Ομόλογα Επιχειρήσεων	Δεδ. Τόκος	Αποδ. Λήξη	Κατωτ Τιμή	Ανωτ Τιμή	Τιμή κλεισ. Προηγ.	Κλείσιμο-ημ/νία	Όγκος	Αξία Συναλλαγών	Τελευταία εντολή					
							Κοινό	Προτιμησιακό											Τιμή	Αγορ./ Πώλ.	Ημερομηνία	λαχ έτους	Μεγ έτους	
230,000	1,000.00	1,000.00	4.70	12/07/2029	7	---	5	---	1	LAMDA DEVELOPMENT A.E. (Μη μετατρέψιμο)	23.6306	3.6070	102.5000	103.0000	102.6111	102.8980	03/01/2025	18,000	18,895.35	102.6500	A	37/01/2025	102.0000	103.2000
320,000	1,000.00	1,000.00	3.40	21/07/2027	7	---	9	---	1	LAMDA DEVELOPMENT A.E. (Μη μετατρέψιμο)	16.1500	3.3860	98.7999	98.8000	98.8000	98.8000	03/01/2025	27,000	27,112.04	98.5000	A	37/01/2025	97.9000	99.5000
200,000	1,000.00	1,000.00	2.10	27/10/2027	7	---	9	---	1	Ο.Π.Α.Π. Α.Ε. (Μη Μετατρέψιμο)	4.2000	2.6930	97.8000	97.9899	97.8000	97.6480	03/01/2025	3,000	2,950.20	97.8000	A	37/01/2025	96.8000	97.9899
200,000	1,000.00	1,000.00	1.90	23/03/2028	7	---	8	---	1	ΜΟΤΟΡ ΟΪΛ ΔΙΥΛΙΣΤΗΡΙΑ ΚΟΡΙΝΘΟΥ ΑΕ (Μη μετατρέψιμο)	5.7000	3.1970	95.3000	95.9500	95.4909	95.8000	03/01/2025	20,000	19,233.50	95.4000	A	37/01/2025	95.3000	95.9800
300,000	1,000.00	1,000.00	2.30	20/07/2028	7	---	7	---	1	ΠΡΟΝΤΕΑ ΑΕΕΑΠ (Μη μετατρέψιμο)	10.9250	3.6970	94.5200	94.7000	94.6323	94.7000	03/01/2025	40,000	38,289.90	94.5100	A	37/01/2025	94.1000	94.8900
150,000	1,000.00	1,000.00	2.65	22/10/2026	5	---	7	---	1	CRPL SHIPPING HOLDINGS PLC (Μη μετατρέψιμο)	5.8153	3.7400	97.6000	97.6000	97.6000	97.5760	03/01/2025	1,000	981.82	97.6200	A	37/01/2025	97.5101	97.6500
250,000	1,000.00	1,000.00	2.45	16/11/2028	7	---	7	---	1	ΕΒΑΛΧΑΛΚΟΡ Α.Ε. (Μη μετατρέψιμο)	3.5389	3.2060	95.0100	96.5000	96.5000	95.5620	03/01/2025	139,000	133,177.01	95.5000	A	37/01/2025	95.0100	96.5000
120,000	1,000.00	1,000.00	2.65	06/12/2028	7	---	7	---	1	ΝΟΒΑΛ ΠΡΟΠΕΡΤΥ ΑΕΕΑΠ (Μη μετατρέψιμο)	2.5028	3.7010	95.1500	95.8000	95.3000	95.1500	03/01/2025	36,000	34,408.10	95.3000	A	37/01/2025	95.1500	95.9998
500,000	1,000.00	1,000.00	2.75	03/07/2027	7	---	10	---	1	ΓΕΚ ΤΕΡΝΑ Α.Ε. (Μη μετατρέψιμο)	0.4583	3.5170	96.8501	97.3000	97.1998	97.2420	03/01/2025	117,000	113,657.42	97.0253	A	37/01/2025	96.7600	97.6900
100,000	1,000.00	1,000.00	2.95	11/02/2027	5	---	6	---	1	SAFE BULKERS PARTICIPATIONS PLC (Μη μετατρέψιμο)	12.2917	2.9580	98.0000	99.9999	99.4705	97.6170	03/01/2025	107,000	107,748.65	98.8000	A	37/01/2025	97.6000	99.9999
120,000	1,000.00	1,000.00	3.95	04/04/2025	7	---	14	---	1	ΓΕΚ ΤΕΡΝΑ Α.Ε. (Μη μετατρέψιμο)	10.6431	3.4360	---	---	---	99.9000	31/12/2024	---	---	100.0200	A	37/01/2025	99.9000	99.9000
100,000	1,000.00	1,000.00	4.40	26/07/2029	7	---	5	---	1	CRPL SHIPPING HOLDINGS PLC (Μη μετατρέψιμο)	20.4111	3.6060	101.5500	101.6000	101.5800	101.5500	03/01/2025	5,000	5,181.06	101.6000	A	37/01/2025	101.0000	102.0000
199,375	1,000.00	1,000.00	3.60	12/03/2026	7	---	12	---	1	ΑΕΡΟΠΟΡΙΑ ΑΙΓΑΙΟΥ Α.Ε. (Μη μετατρέψιμο)	11.9000	2.6120	99.7000	100.5000	100.5000	99.9630	03/01/2025	52,000	52,622.80	100.0000	A	37/01/2025	99.9625	100.5000
150,000	1,000.00	1,000.00	2.60	22/10/2026	7	---	11	---	1	ΤΕΡΝΑ ΕΝΕΡΓΕΙΑΚΗ Μ.Α.Ε.Χ. (Μη μετατρέψιμο)	5.7056	3.1910	98.0000	98.9500	98.2344	98.3000	03/01/2025	67,000	66,220.77	97.2600	A	37/01/2025	98.2344	98.9500
100,000	1,000.00	1,000.00	2.80	25/01/2027	5	---	6	---	1	PREMIA Α.Ε. (Μη μετατρέψιμο)	13.0667	3.5850	97.5000	98.3000	97.9000	97.4730	03/01/2025	20,000	19,811.33	97.1500	A	37/01/2025	95.7100	98.3000
500,000	1,000.00	1,000.00	4.00	10/07/2030	7	---	3	---	1	METLEN ENERGY & METALS Α.Ε. (Μη μετατρέψιμο)	20.3333	3.4880	101.2373	101.5500	101.4000	101.2370	03/01/2025	86,000	88,948.06	101.3850	A	37/01/2025	101.0000	101.5500
99,697	1,000.00	1,000.00	5.50	15/12/2028	5	---	3	---	1	IDEAL HOLDINGS Α.Ε. (Μη μετατρέψιμο)	3.6667	4.2520	103.4000	103.4000	103.4000	103.3000	03/01/2025	9,000	9,339.00	102.9620	A	37/01/2025	102.9000	103.6500
200,000	1,000.00	1,000.00	4.25	23/01/2029	5	---	2	---	1	AUTOHELLAS Α.Τ.Ε.Ε. (Μη μετατρέψιμο)	20.0694	3.8570	100.2110	101.7499	100.8266	101.8000	03/01/2025	10,000	10,283.35	101.3000	A	37/01/2025	100.2110	101.8000

Σημειώσεις Εταιρικών Ομολόγων

Ο Όγκος Συναλλαγών υπολογίζεται ως (Τεμάχια) * (Ονομαστική Τιμή). Η Αξία Συναλλαγών υπολογίζεται ως (Τεμάχια) * (Ονομαστική Τιμή) * (Τιμή %) + (Δεδουλευμένοι Τόκοι).

Οι τιμές συναλλαγών των ομολόγων υπολογίζονται ως ποσοστό επί τοις εκατό (%) της ονομαστικής τους τιμής.

Όλα τα ομόλογα έχουν Ονομαστική Αξία εκπεφρασμένη σε Ευρώ (εκτός εάν σημειώνεται διαφορετικά).

Ομολογιακά Δάνεια Επιχειρήσεων – Οργανωμένη Αγορά (Μη Μετατρέψιμα)

Πλήθος Εισηγμένων Ομολογιών	Ονομαστική αξία	Τιμή έκδοσης	Σημερινό επιτόκιο	Ημερ. λήξης	Διάρκεια (έτη)	Σημείωση	Τοκομερίδιο		Μον. Διασπ.	Ομόλογα Επιχειρήσεων	Δεδ. Τόκος Αποδ./Λήξη		Κατωτ Τιμή	Ανωτ Τιμή	Τιμή κλεισ. Προηγ.	Κλείσιμο-ημ/νία	Όγκος	Αξία Συναλλαγών	Τελευταία εντολή					
							Κοινό	Προτιμησιακό			Τιμή	Αγορ./ Πώλ.							Ημερομηνία	λαχ έτους	Μεγ έτους			
130,000	1,000.00	1,000.00	6.00	27/02/2029	5	---	2	---	1	INTRALOT Α.Ε. (Μη μετατρέψιμο)	22.5000	4.9600	101.5600	102.9000	102.7086	102.5200	03/01/2025	28,000	29,388.40	102.6000	A	37/01/2025	101.5600	102.9000
300,000	1,000.00	1,000.00	2.30	14/12/2028	7	---	7	---	1	ΓΕΚ ΤΕΡΝΑ Α.Ε. (Μη μετατρέψιμο)	1.5333	3.3940	95.3000	95.5500	95.3000	95.4000	03/01/2025	15,000	14,346.00	95.1100	A	37/01/2025	95.0000	95.7000

Σημειώσεις Εταιρικών Ομολόγων

Ο Όγκος Συναλλαγών υπολογίζεται ως (Τεμάχια) * (Ονομαστική Τιμή). Η Αξία Συναλλαγών υπολογίζεται ως (Τεμάχια) * (Ονομαστική Τιμή) * (Τιμή %) + (Δεδουλευμένοι Τόκοι).

Οι τιμές συναλλαγών των ομολόγων υπολογίζονται ως ποσοστό επί τοις εκατό (%) της ονομαστικής τους τιμής.

Όλα τα ομόλογα έχουν Ονομαστική Αξία εκπεφρασμένη σε Ευρώ (εκτός εάν σημειώνεται διαφορετικά).

Ομόλογα Ελληνικού Δημοσίου

Πλήθος Εισηγμ. Ομολογιών	Ονομ. αξία	Σημερινό επιτόκιο	Υπολογισμός Δεδουλευμένων	Ημερ/νία Λήξης [1]	Διάρκεια (έτη)	Σημείωση	Ημερομηνία Πληρ.	Αξία τρέχοντος	Μον. Διασπ.	Ομόλογα Ελληνικού Δημοσίου	Κατωτ Τιμή	Ανωτ Τιμή	Τιμή κλειστ.	Προηγ. Κλείσιμο-ημ/νία	Όγκος	Αξία Συναλλαγών	Τελευταία εντολή Αγορ./ Πώλ. Ημερομηνία
3,000,000	1,000.00	4.13	Πργμ/Πργμ	15/06/2054	30	---	15/06	4.13	1	ΟΕΔ-ΣΤΘ-150654-30X-4,125-1,000	---	---	---	---	---	---	---
4,700,000	1,000.00	1.88	Πργμ/Πργμ	04/02/2035	15	---	04/02	1.88	1	ΟΕΔ-ΣΤΘ-040235-15X-1,875-1,000	---	---	---	---	---	---	---
6,000,000	1,000.00	0.75	Πργμ/Πργμ	18/06/2031	10	---	18/06	0.75	1	ΟΕΔ-ΣΤΘ-180631-10X-0,750-1,000	---	---	---	---	---	---	---
3,600,000	1,000.00	3.88	Πργμ/Πργμ	15/06/2028	5	---	15/06	3.88	1	ΟΕΔ-ΣΤΘ-150628-05X-3,875-1,000	---	---	---	---	---	---	---
5,962,747,327	1.00	3.75	Πργμ/Πργμ	30/01/2028	10	---	/02 - 01/02 - 31/	3.75	1	ΟΕΔ-ΣΤΘ-300128-10X-3,750-1,00	---	---	---	85.4610 13/07/2018	---	---	1.0000 A 28/11/2018
7,067,309,386	1.00	3.90	Πργμ/Πργμ	30/01/2033	15	---	/02 - 01/02 - 31/	3.90	1	ΟΕΔ-ΣΤΘ-300133-15X-3,900-1,00	---	---	---	78.6730 13/07/2018	---	---	1.0000 A 28/11/2018
5,622,848,349	1.00	4.00	Πργμ/Πργμ	30/01/2037	19	---	/02 - 01/02 - 31/	4.00	1	ΟΕΔ-ΣΤΘ-300137-19X-4,000-1,00	---	---	---	77.0370 13/07/2018	---	---	1.0000 A 28/11/2018
5,476,770,669	1.00	4.20	Πργμ/Πργμ	30/01/2042	24	---	/02 - 01/02 - 31/	4.20	1	ΟΕΔ-ΣΤΘ-300142-24X-4,200-1,00	---	---	---	77.7640 13/07/2018	---	---	1.0000 A 28/11/2018
4,950,000	1,000.00	3.38	Πργμ/Πργμ	15/06/2034	10	---	15/06	3.38	1	ΟΕΔ-ΣΤΘ-150634-10X-3,375-1,000	---	---	---	---	---	---	---
40,248,141	1.00	4.30	Πργμ/Πργμ	24/02/2025	13	---	24/02	4.30	1	ΟΕΔ-ΣΤΘ-240225-13X-2,000-1,00	---	---	---	10.0000 22/06/2015	---	---	---
59,586,043	1.00	4.30	Πργμ/Πργμ	24/02/2026	14	---	24/02	4.30	1	ΟΕΔ-ΣΤΘ-240226-14X-2,000-1,00	---	---	---	10.0000 22/06/2015	---	---	---
41,118,344	1.00	4.30	Πργμ/Πργμ	24/02/2027	15	---	24/02	4.30	1	ΟΕΔ-ΣΤΘ-240227-15X-2,000-1,00	---	---	---	10.0000 22/06/2015	---	---	---
45,137,734	1.00	4.30	Πργμ/Πργμ	24/02/2028	16	---	24/02	4.30	1	ΟΕΔ-ΣΤΘ-240228-16X-2,000-1,00	---	---	---	10.0000 22/06/2015	---	---	---
61,768,888	1.00	4.30	Πργμ/Πργμ	24/02/2029	17	---	24/02	4.30	1	ΟΕΔ-ΣΤΘ-240229-17X-2,000-1,00	---	---	---	10.0000 22/06/2015	---	---	---
54,567,744	1.00	4.30	Πργμ/Πργμ	24/02/2030	18	---	24/02	4.30	1	ΟΕΔ-ΣΤΘ-240230-18X-2,000-1,00	---	---	---	10.0000 22/06/2015	---	---	---
37,541,515	1.00	4.30	Πργμ/Πργμ	24/02/2031	19	---	24/02	4.30	1	ΟΕΔ-ΣΤΘ-240231-19X-2,000-1,00	---	---	---	10.0000 22/06/2015	---	---	---
37,558,317	1.00	4.30	Πργμ/Πργμ	24/02/2032	20	---	24/02	4.30	1	ΟΕΔ-ΣΤΘ-240232-20X-2,000-1,00	---	---	---	10.0000 22/06/2015	---	---	---
37,473,732	1.00	4.30	Πργμ/Πργμ	24/02/2033	21	---	24/02	4.30	1	ΟΕΔ-ΣΤΘ-240233-21X-2,000-1,00	---	---	---	10.0000 22/06/2015	---	---	---
33,888,293	1.00	4.30	Πργμ/Πργμ	24/02/2034	22	---	24/02	4.30	1	ΟΕΔ-ΣΤΘ-240234-22X-2,000-1,00	---	---	---	10.0000 22/06/2015	---	---	---
35,177,800	1.00	4.30	Πργμ/Πργμ	24/02/2035	23	---	24/02	4.30	1	ΟΕΔ-ΣΤΘ-240235-23X-2,000-1,00	---	---	---	10.0000 22/06/2015	---	---	---
35,547,268	1.00	4.30	Πργμ/Πργμ	24/02/2036	24	---	24/02	4.30	1	ΟΕΔ-ΣΤΘ-240236-24X-2,000-1,00	---	---	---	10.0000 22/06/2015	---	---	---
40,246,306	1.00	4.30	Πργμ/Πργμ	24/02/2037	25	---	24/02	4.30	1	ΟΕΔ-ΣΤΘ-240237-25X-2,000-1,00	---	---	---	10.0000 22/06/2015	---	---	---
37,643,952	1.00	4.30	Πργμ/Πργμ	24/02/2038	26	---	24/02	4.30	1	ΟΕΔ-ΣΤΘ-240238-26X-2,000-1,00	---	---	---	10.0000 22/06/2015	---	---	---
36,977,100	1.00	4.30	Πργμ/Πργμ	24/02/2039	27	---	24/02	4.30	1	ΟΕΔ-ΣΤΘ-240239-27X-2,000-1,00	---	---	---	10.0000 22/06/2015	---	---	---
41,615,000	1.00	4.30	Πργμ/Πργμ	24/02/2040	28	---	24/02	4.30	1	ΟΕΔ-ΣΤΘ-240240-28X-2,000-1,00	---	---	---	10.0000 22/06/2015	---	---	---
42,227,208	1.00	4.30	Πργμ/Πργμ	24/02/2041	29	---	24/02	4.30	1	ΟΕΔ-ΣΤΘ-240241-29X-2,000-1,00	---	---	---	10.0000 22/06/2015	---	---	---
68,288,487	1.00	4.30	Πργμ/Πργμ	24/02/2042	30	---	24/02	4.30	1	ΟΕΔ-ΣΤΘ-240242-30X-2,000-1,00	---	---	---	10.0000 22/06/2015	---	---	---
4,500,000	1,000.00	3.88	Πργμ/Πργμ	12/03/2029	10	---	12/03	3.88	1	ΟΕΔ-ΣΤΘ-120329-10X-3,875-1,0000	---	---	---	---	---	100.0000	A 15/10/2019
4,500,000	1,000.00	0.00	Πργμ/Πργμ	12/02/2026	5	---	12/02	0.00	1	ΟΕΔ-ΣΤΘ-120226-05X-0,000-1,000	---	---	---	---	---	---	---
2,209,163	1,000.00	3.38	Πργμ/Πργμ	15/02/2025	7	---	15/02	3.38	1	ΟΕΔ-ΣΤΘ-150225-07X-3,375-1,000	---	---	---	---	---	---	---
964,000	1,000.00	3.25	Πργμ/Πργμ	20/03/2025	6	---	20/03	3.25	1	ΟΕΔ-ΣΤΘ-200325-06X-3,250-1,000	---	---	---	---	---	---	---
2,100,000	1,000.00	3.55	Πργμ/Πργμ	20/03/2026	7	---	20/03	3.55	1	ΟΕΔ-ΣΤΘ-200326-07X-3,550-1,000	---	---	---	---	---	---	---
5,500,000	1,000.00	1.50	Πργμ/Πργμ	18/06/2030	10	---	18/06	1.50	1	ΟΕΔ-ΣΤΘ-180630-10X-1,500-1,000	---	---	---	---	---	---	---
3,500,000	1,000.00	4.38	Πργμ/Πργμ	18/07/2038	15	---	18/07	4.38	1	ΟΕΔ-ΣΤΘ-180738-15X-4,375-1,000	---	---	---	---	---	---	---

Σημειώσεις Ομολόγων Ελλ. Δημοσίου

Ο Όγκος Συναλλαγών υπολογίζεται ως (Τεμάχια) * (Ονομαστική Τιμή). Η Αξία Συναλλαγών υπολογίζεται ως (Τεμάχια) * (Ονομαστική Τιμή) * (Τιμή %) + (Δεδουλευμένοι Τόκοι)

Η Αξία του τρέχοντος τοκομεριδίου για τις εκδόσεις Ονομαστικής Αξίας 0,01 ευρώ, αναφέρεται σε Ονομαστική Αξία 100 ευρώ.

FLR (= Floating Interest Rate) Ομόλογο Μεταβλητού Επιτοκίου.

[1] - Η Ημερομηνία Λήξης της τοκοφόρου περιόδου και η Ημερομηνία Πληρωμής του τοκομεριδίου.

Ομόλογα Ελληνικού Δημοσίου

Πλήθος Εισηγμ. Ομολογιών	Ονομ. αξία	Σημερινό επιτόκιο	Υπολογισμός Δεδουλευμένων	Ημερ/νία Λήξης [1]	Διάρκεια (έτη)	Σημείωση	Ημερομηνία Πληρ.	Αξία τρέχοντος	Μον. Διαπρ.	Ομόλογα Ελληνικού Δημοσίου	Κατωτ Τιμή	Ανωτ Τιμή	Τιμή κλεισ.	Προηγ. Κλείσιμο-ημ/νία	Όγκος	Αξία Συναλλαγών	Τελευταία εντολή Αγορ./ Πώλ. Ημερομηνία
40,000	1,000.00	3.91	FLR	Πργμ/360	18/09/2025	1	---	18/09 - 18/03	---	1	ΟΕΔ-ΚΥΜ-180925-01X-3,915-1,000	---	---	---	---	---	---
5,364,250	1,000.00	3.25		Πργμ/Πργμ	20/03/2050	30	---	20/03	3.25	1	ΟΕΔ-ΣΤΘ-200350-30X-3,250-1,000	---	---	---	---	---	---
3,924,361	1,000.00	2.00		Πργμ/Πργμ	22/04/2027	7	---	22/04	2.00	1	ΟΕΔ-ΣΤΘ-220427-07X-2,000-1,000	---	---	---	---	---	99.9000 A 22/04/2020
2,500,000	1,000.00	1.88		Πργμ/Πργμ	23/07/2026	7	---	23/07	1.88	1	ΟΕΔ-ΣΤΘ-230726-07X-1,875-1,000	---	---	---	---	---	---
4,900,000	1,000.00	4.25		Πργμ/Πργμ	15/06/2033	10	---	15/06	4.25	1	ΟΕΔ-ΣΤΘ-150633-10X-4,250-1,000	---	---	---	---	---	---
3,500,000	1,000.00	1.88		Πργμ/Πργμ	24/01/2052	30	---	24/01	1.88	1	ΟΕΔ-ΣΤΘ-240152-30X-1,875-1,000	---	---	---	---	---	---
3,700,000	1,000.00	1.75		Πργμ/Πργμ	18/06/2032	10	---	18/06	1.75	1	ΟΕΔ-ΣΤΘ-180632-10X-1,750-1,000	---	---	---	---	---	---
2,200,000	1,000.00	1.13	FLR	Πργμ/360	15/12/2027	5	---	- 15/12 - 15/03 -	---	1	ΟΕΔ-ΚΥΜ-151227-05X-1,130-1,000	---	---	---	---	---	102.1600 A 30/12/2022

Σημειώσεις Ομολόγων Ελλ. Δημοσίου

Ο Όγκος Συναλλαγών υπολογίζεται ως (Τεμάχια) * (Ονομαστική Τιμή). Η Αξία Συναλλαγών υπολογίζεται ως (Τεμάχια) * (Ονομαστική Τιμή) * (Τιμή %) + (Δεδουλευμένοι Τόκοι)

Η Αξία του τρέχοντος τοκομεριδίου για τις εκδόσεις Ονομαστικής Αξίας 0,01 ευρώ, αναφέρεται σε Ονομαστική Αξία 100 ευρώ.

FLR (= Floating Interest Rate) Ομόλογο Μεταβλητού Επιτοκίου.

[1] - Η Ημερομηνία Λήξης της τοκοφόρου περιόδου και η Ημερομηνία Πληρωμής του τοκομεριδίου.

Έντοκα Γραμμάτια & Zero Coupon Ομόλογα Ελληνικού Δημοσίου

Ημερ/νία	Διάρκειας 13 εβδομάδων									Διάρκειας 26 εβδομάδων									Διάρκειας 52 εβδομάδων								
	Ημερ/νία Λήξης	Αρχικό Επιτόκιο	Πλήθος Εισηγμένων	Όνομ/κή αξία	Τιμή έκδοσης	Τελευταία Τιμή	Συναλλαγή Ημερομηνία	Όγκος Συναλλαγών	Σημ.	Ημερ/νία Λήξης	Αρχικό Επιτόκιο	Πλήθος Εισηγμένων	Όνομ/κή αξία	Τιμή έκδοσης	Τελευταία Τιμή	Συναλλαγή Ημερομηνία	Όγκος Συναλλαγών	Σημ.	Ημερ/νία Λήξης	Αρχικό Επιτόκιο	Πλήθος Εισηγμένων	Όνομ/κή αξία	Τιμή έκδοσης	Τελευταία Τιμή	Συναλλαγή Ημερομηνία	Όγκος Συναλλαγών	Σημ.
08/03/2024	---	---	---	---	---	---	---	---	---	---	---	---	---	---	---	---	---	---	07/03/2025	3.73	812,500	1,000.00	963.70	---	---	---	---
07/06/2024	---	---	---	---	---	---	---	---	---	---	---	---	---	---	---	---	---	---	06/06/2025	3.34	600,000	1,000.00	967.30	---	---	---	---
06/09/2024	---	---	---	---	---	---	---	---	---	---	---	---	---	---	---	---	---	---	05/09/2025	2.82	600,000	1,000.00	972.28	---	---	---	---
06/12/2024	---	---	---	---	---	---	---	---	---	---	---	---	---	---	---	---	---	---	05/12/2025	2.27	600,000	1,000.00	977.58	---	---	---	---

Ημερήσιο Δελτίο Τιμών

Έτος: 146 Αύξων Αριθμός Συνεδρίασης: 3

Ενότητα 5: Ομόλογα Ελληνικού Δημοσίου Διαπραγματεύσιμα με τη Μέθοδο Εκφώνησης - Αντιφώνησης

Τρίτη, 7 Ιανουαρίου, 2025

Ομόλογα σε Κυκλοφορία	Νόμισμα / Ελάχιστη διαπραγ.	Ημερομηνία Πληρ.	Αξία τρέχοντος τοκομεριδίου	Σημείωση	Τοκομερίδιο	Μονάδα διαπίσης	Ημερ/νία Έκδοσης	Διάρκεια (έτη)	Σημερινό επιτόκιο	Υ.Δ.Τ σε ημέρες	Ομόλογα	Τελευταία τιμή προηγ.	Τελευτ. Τιμή	Εκφ. τοις μετρητοίς (€)	Συναλλαγές σε τμχ	Ελάχιστο ζωής	Μέγιστο ζωής		
0	GBP / 10	01/12	0.25	---	68	1	01/12/1928	100	2.5	360	Ε.Κ.Τ.Ε.	---	---	---	---	---	---		
103,746	GBP / 10	01/12	0.25	---	66	1	01/12/1930	98	2.5	360	Ε.Κ.Τ.Ε. σειρά	2.27	05/02/1996	2.27	Π	05/02/1996	---	2.27	2.27

Νομικών Προσώπων και Εταιρειών σε Συνάλλαγμα και Ευρο

Σημειώσεις Ομολόγων Ελλ. Δημοσίου

Υ.Δ.Τ: Υπολογισμός Δεδουλευμένων Τόκων.

FLR (= Floating Interest Rate) Ομόλογο Μεταβλητού Επιτοκίου.

Η ελάχιστη διαπραγματεύσιμη Ονομαστική Αξία για όλους τους Άυλους Τίτλους του Δημοσίου είναι τα 100 Ευρώ.

(μφρ-0)

Πίνακας Μελών Χρηματιστηρίου Αθηνών και Μελών ΕΤ.ΕΚ.

Επωνυμία	Διεύθυνση	Τηλέφωνο	Φαξ	Αγορά Μετοχών			Αγορά Παραγώγων		Μέλη ΕΤ.ΕΚ.	
				Μέλος Αγοράς	Μέλος εξ Αποστάσεως	Ειδικός Διαπρήτης	Διαπρήτης	Ειδικός Διαπρήτης	Γενικό Εκκαθ/στικό	Άμεσο Εκκαθ/στικό
AEONIC SECURITIES C.I.F. P.L.C.	ΛΑΪΟΥ 6, ΓΡ. 301B, ANNA COURT ,	35725337600		a						
ARGUS STOCKBROKERS LTD	25 ΛΕΩΦΟΡΟΣ ΔΗΜΟΣΘΕΝΗ ΣΕΒΕΡΗ 25 ,	0035722717000		a	a		a			
ATHLOS CAPITAL INVESTMENT SERVICES LTD	17 STASINOU AVENUE,BEDIZIA TOWER, 6TH & 7TH FL. ,	35722110777		a	a					
ATLANTIC SECURITIES LTD	ΠΡΟΔΡΟΜΟΥ 37 37,	0035722445400		a	a					
ΑΧΟΝ ΧΡΗΜΑΤΙΣΤΗΡΙΑΚΗ Α.Ε.Π.Ε.Υ.	ΣΤΑΔΙΟΥ 48 48, ΑΘΗΝΑ	2103363800		a			a			
ΒΕΤΑ ΧΡΗΜΑΤΙΣΤΗΡΙΑΚΗ Α.Ε.Π.Ε.Υ.	Λ.ΑΛΕΞΑΝΔΡΑΣ 29 29 , ΑΘΗΝΑ	210 6478900		a		a	a			a
BNP PARIBAS S.A.	ΛΑΜΨΑΚΟΥ 2 , ΑΘΗΝΑ	2107468525							a	
BOFA SECURITIES EUROPE SA	51 RUE LA BOÏTIE ,	+33 153655555		a	a					
CITIGROUP GLOBAL MARKETS EUROPE AG	REUTERWEG 16 16,	+49 691366-0		a	a					
CITIGROUP GLOBAL MARKETS LIMITED	33 CANADA SQUARE -CANARY WHARF 1,	+44 02079864000		a						
CREDIT SUISSE BANK (EUROPE), S.A.	CALLE AYALA 42, 3A PLANTA-B MADRID ,	+34917916000		a						
CREDIT SUISSE SECURITIES (EUROPE) LIMITED	ONE CABOT SQUARE 1 , LONDON	+44 2078888888		a						
DEUTSCHE BANK AG	GREAT WINCHESTER STREET 1 , LONDON	+44 20 754 54209	00441133361437		a					
EUROBANK EQUITIES ΜΟΝΟΠΡΟΣΩΠΗ Α.Ε.Π.Ε.Υ.	ΦΙΛΕΛΛΗΝΩΝ 10 & ΞΕΝΟΦΩΝΤΟΣ 13 , ΑΘΗΝΑ	2103720425		a		a	a			a
EUROCORP Α.Ε.Π.Ε.Υ.	ΠΛ.ΦΙΛΙΚΗΣ ΕΤΑΙΡΕΙΑΣ 14 14, ΑΘΗΝΑ	2107263600		a			a			a
EUROTRUST ΧΡΗΜΑΤΙΣΤΗΡΙΑΚΗ Α.Ε.Π.Ε.Υ.	ΣΕΒΑΣΤΟΥΠΟΛΕΩΣ 113 113, ΑΘΗΝΑ	2103363100		a						
EUROXX ΧΡΗΜΑΤΙΣΤΗΡΙΑΚΗ Α.Ε.Π.Ε.Υ.	ΠΑΛΑΙΟΛΟΓΟΥ 7, ΧΑΛΑΝΔΡΙ	(210)-6879400	(210)-6879401	a		a	a			a
	ΠΑΛΑΙΟΛΟΓΟΥ 7, ΧΑΛΑΝΔΡΙ	+30 2106879400	210-6879401							
FREEDOM FINANCE EUROPE LTD	ΧΡΗΣΤΑΚΗ ΚΡΑΝΟΥ 20 ,	035725257786		a	a					
GLOBAL CAPITAL SECURITIES & FINANCIAL SERVICES LTD	Λ.ΑΡΧΙΕΠΙΣΚΟΠΟΥ ΜΑΚΑΡΙΟΥ Γ50 50,	0035722710710		a	a					
GREENPOST TRADING EUROPE LTD	KIMONOS 3, ACROPOLIS MANSIONS, 2ND FLOOR, FLAT/OFFICE 202 ,	035722521389		a	a					
HSBC CONTINENTAL EUROPE	Λ.ΜΕΣΣΟΓΕΙΩΝ 109-111 109-111,	2106960000							a	
INDEX ΧΡΗΜΑΤΙΣΤΗΡΙΑΚΗ Α.Ε.Π.Ε.Υ.	ΔΡΑΓΑΤΣΑΝΙΟΥ 6 6, ΑΘΗΝΑ	2103213920		a						
LAIKI FINANCIAL SERVICES LTD	ΛΕΩΦ. ΒΥΡΩΝΟΣ 26, ΛΕΥΚΩΣΙΑ ΚΥΠΡΟΥ	357 22367367	357 22718567		a					
MEGA EQUITY SECURITIES & FINANCIAL SERVICES PUBLIC LTD	ΛΕΩΦ.ΓΡΙΒΑ ΔΙΓΕΝΗ 42-44 42-44,	0035722711711		a	a		a			
MERIT ΧΡΗΜΑΤΙΣΤΗΡΙΑΚΗ Α.Ε.Π.Ε.Υ.	ΣΟΦΟΚΛΕΟΥΣ 5 5, ΑΘΗΝΑ	2141008814		a		a	a			a
MERRILL LYNCH INTERNATIONAL	2 KING EDWARD STREET 2 , LONDON	+44 20276281000		a						
NUNTIUS ΧΡΗΜΑΤΙΣΤΗΡΙΑΚΗ ΜΟΝΟΠΡ.Α.Ε.Π.Ε.Υ	ΔΡΑΓΑΤΣΑΝΙΟΥ 6 6, ΑΘΗΝΑ	2103350599		a			a			
ONE PLUS CAPITAL LIMITED	75 PRODROMOU AVENUE NICOSIA 1307 ,	35722873760		a	a					
PROCHOICE CHRIMATISTIRIAKI LTD	ΛΕΩΦ.ΣΠΥΡΟΥ ΚΥΠΡΙΑΝΟΥ 57, ΑΚΙΝΗΤΑ Φ 57,	035724661192		a	a					
SHARELINK SECURITIES & FINANCIAL SERVICES LTD	HOUSE-ΘΕΟΤΟΚΗ 6 ΜΕΓΑΡΟ ΕΛΛΗΝΑ 6 ,	+357 22554200		a			a			
SOCIETE GENERALE S.A.	17 COURS VALMY, CEDEX ,	+157290504		a	a		a			

Πίνακας Μελών Χρηματιστηρίου Αθηνών και Μελών ΕΤ.ΕΚ.

Επωνυμία			Αγορά Μετοχών			Αγορά Παραγώγων		Μέλη ΕΤ.ΕΚ.	
Διεύθυνση	Τηλέφωνο	Φαξ	Μέλος Αγοράς	Μέλος εξ Αποστάσεως	Ειδικός Διαπρήτης	Διαπρήτης	Ειδικός Διαπρήτης	Γενικό Εκκαθιστικό	Άμεσο Εκκαθιστικό
SOLIDUS SECURITIES Α.Ε.Π.Ε.Υ.			a			a			a
ΛΟΥΙΖΗΣ ΡΙΑΝΚΟΥΡ 64 64, ΑΘΗΝΑ	2106900605								
THE CYPRUS INVESTMENT & SECURITIES CORPORATION LTD			a	a					
1 AG. ΠΡΟΚΟΡΙΟΥ & POSIDONOS 1ST FLOOR 154,	0035722121700								
UBS EUROPE SE			a	a					
OPERNTURM, BOCKENHEIMER LANDSTRASSE 2-4 ,	496921790								
UBS LIMITED				a					
FINSBURY AVENUE 1 , LONDON	+44 2075687135								
VIGOR FINANCE Α.Ε.Π.Ε.Υ.			a		a	a	a		
ΨΥΧΑΡΗ 14 , ΝΕΟ ΨΥΧΙΚΟ	2106718400								
Α. ΣΑΡΡΗΣ ΧΡΗΜΑΤΙΣΤΗΡΙΑΚΗ Α.Ε.Π.Ε.Υ			a						
ΔΡΑΓΑΤΣΑΝΙΟΥ 6 6, ΑΘΗΝΑ	2103367700								
ΑΛΦΑ FINANCE ΜΟΝΟΠΡΟΣΩΠΗ ΑΕΠΕΥ			a		a	a	a		a
ΠΑΝΕΠΙΣΤΗΜΙΟΥ 45 5, ΑΘΗΝΑ	2103677400								
ΑΛΦΑ ΤΡΑΠΕΖΑ ΑΝΩΝΥΜΗ ΕΤΑΙΡΙΑ								a	
ΣΤΑΔΙΟΥ 40 , ΑΘΗΝΑ	2103260000								
Γ. Α. ΠΕΡΒΑΝΑΣ ΧΡΗΜΑΤΙΣΤΗΡΙΑΚΗ Α.Ε.Π.Ε.Υ			a						
ΣΟΦΟΚΛΕΟΥΣ 7-9 7-9, ΑΘΗΝΑ	2103727200								
ΕΘΝΙΚΗ ΤΡΑΠΕΖΑ ΤΗΣ ΕΛΛΑΔΟΣ Α.Ε.			a		a	a		a	
ΑΚΑΔΗΜΙΑΣ 68, ΑΘΗΝΑ	(210)-3328817	(210)-3328678							
ΑΙΟΛΟΥ 86, ΑΘΗΝΑ	(210)-3341000	(210)-3228187							
ΕΘΝΙΚΗ ΧΡΗΜΑΤΙΣΤΗΡΙΑΚΗ ΜΟΝΟΠΡΟΣΩΠΗ ΑΕΠΕΥ			a		a	a	a		
ΛΕΩΦΟΡΟΣ ΑΘΗΝΩΝ 128-132 & ΙΦΙΓΕΝΙΑΣ 66, ΑΘΗΝΑ	2103328784								
ΕΛΛΗΝΙΚΗ ΤΡΑΠΕΖΑ (ΕΠΕΝΔΥΣΕΙΣ) ΛΤΔ				a					
ΛΕΩΦ.ΚΥΡΙΑΚΟΥ ΜΑΤΣΗ 31 - ΤΘ 24747 , ΛΕΥΚΩΣΙΑ ΚΥΠΡΟΥ	+357 22500100	357 22500110							
ΕΛΛΗΝΟΑΜΕΡΙΚΑΝΙΚΗ ΧΡΗΜΑΤΙΣΤΗΡΙΑΚΗ ΑΕΠΕΥ			a		a	a			a
ΑΝΔΡΕΑ ΠΑΠΑΝΔΡΕΟΥ 27 27, ΜΑΡΟΥΣΙ	2103311100								
Ι. Χ. ΜΑΥΡΙΚΗΣ ΧΡΗΜΑΤΙΣΤΗΡΙΑΚΗ Α.Ε.Π.Ε.Υ			a						
ΣΟΦΟΚΛΕΟΥΣ 5 5, ΑΘΗΝΑ	2103216730								
ΚΑΠΠΑ ΧΡΗΜΑΤΙΣΤΗΡΙΑΚΗ Α.Ε.Π.Ε.Υ.			a			a			
ΒΑΛΛΩΡΙΤΟΥ 15 15, ΑΘΗΝΑ	2103678600								
ΚΑΡΑΜΑΝΟΦ ΧΡΗΜΑΤΙΣΤΗΡΙΑΚΗ Α.Ε.Π.Ε.Υ.			a						
ΠΛ.ΑΓ.ΘΕΟΔΩΡΩΝ 2 2, ΑΘΗΝΑ	2103212947								
ΚΥΚΛΟΣ ΧΡΗΜΑΤΙΣΤΗΡΙΑΚΗ Α.Ε.Π.Ε.Υ.			a			a			
ΧΑΡΙΛΑΟΥ ΤΡΙΚΟΥΠΗ 6-8-10 39, ΑΘΗΝΑ	2103364300								
ΛΕΩΝ ΔΕΠΟΛΑΣ ΧΡΗΜΑΤΙΣΤΗΡΙΑΚΗ Α.Ε.Π.Ε.Υ.			a		a	a			
ΧΡΗΣΤΟΥ ΛΑΔΑ 1 1, ΑΘΗΝΑ	2103213276 -28								
Ν. ΧΡΥΣΟΧΟΙΔΗΣ ΧΡΗΜΑΤΙΣΤΗΡΙΑΚΗ Α.Ε.Π.Ε.Υ			a			a			a
ΣΟΦΟΚΛΕΟΥΣ 7-9 7-9, ΑΘΗΝΑ	2103213913								
ΠΑΓΚΡΗΤΙΑ ΤΡΑΠΕΖΑ ΑΝΩΝΥΜΗ ΕΤΑΙΡΕΙΑ								a	
ΙΚΑΡΟΥ 5 ,	2810338746								
ΠΑΝΤΕΛΑΚΗΣ ΧΡΗΜΑΤΙΣΤΗΡΙΑΚΗ Α.Ε.Π.Ε.Υ			a		a	a	a		
ΕΘΝΙΚΗΣ ΑΝΤΙΣΤΑΣΕΩΣ 57, ΚΤΙΡΙΟ Β 57, ΧΑΛΑΝΔΡΙ	2106965000								
ΠΕΙΡΑΙΩΣ ΜΟΝΟΠΡΟΣΩΠΗ Α.Ε.Π.Ε.Υ.			a		a	a	a		a
ΣΤΑΔΙΟΥ 10 10, ΑΘΗΝΑ	2103354100								
ΣΤ. ΕΜ. ΛΑΥΡΕΝΤΑΚΗΣ ΧΡΗΜΑΤΙΣΤΗΡΙΑΚΗ Α.Ε.Π.Ε.Υ.			a						
ΣΟΦΟΚΛΕΟΥΣ 7-9 7-9, ΑΘΗΝΑ	2103213336								
ΤΡΑΠΕΖΑ EUROBANK ΑΕ								a	
ΟΘΩΝΟΣ 8 , ΑΘΗΝΑ	2144043907								
ΤΡΑΠΕΖΑ ΟΡΤΙΜΑ BANK Α.Ε.			a		a	a	a	a	
ΑΙΓΙΑΛΕΙΑΣ 32 & ΠΑΡΑΔΕΙΣΟΥ , ΜΑΡΟΥΣΙ	210 8173000								
ΤΡΑΠΕΖΑ ΠΕΙΡΑΙΩΣ ΑΝΩΝΥΜΟΣ ΕΤΑΙΡΕΙΑ			a			a		a	
ΑΜΕΡΙΚΗΣ 4 , ΑΘΗΝΑ	2103335000								

Γνωστοποιήσεις Συναλλαγών - Κατάλογος Υπόχρεων Προσώπων

Ημερομηνία Υποβολής [1]	Επωνυμία	Λόγος Υποβολής [2]	Υπόχρεος	Ιδιότητα Υποχρέου	Σχέση με τον Υπόχρεο	Ημερομηνία Συναλλαγής	Αγορά	Όγκος Συναλλαγών	Αξία Συναλλαγών	Φύση Συναλλαγής [3]	Είδος Χρηματικού μέσου	Παρατηρήσεις [4]
07/01/2025	A.S. ΕΜΠΟΡΙΚΗ-ΒΙΟΜ. ΕΤΑΙΡΙΑ Η/Υ & ΠΑΙΧΝΙΔΙΩΝ Α.Ε.	A	ΠΕΤΑΛΑΣ ΑΠΟΣΤΟΛΟΣ	Μέλος ΔΣ Μη Εκτελεστικό	Ο ίδιος	03/01/2025	ΑΞΙΩΝ ΧΑ	17,750	49,700.00	A	Μετοχή	1
07/01/2025	EUROBANK ERGASIAS YΠHPPECIZQN KAI CΥMMETOXΩN A.E.	B	ΒΑΣΙΛΕΙΟΥ ΚΩΝΣΤΑΝΤΙΝΟΣ	Μέλος ΔΣ Εκτελεστικό	Συνδεδόμενο Νομικό Πρόσωπο	02/01/2025	ΑΞΙΩΝ ΧΑ	25,288	56,631.14	Π	Μετοχή	1
07/01/2025	EUROBANK ERGASIAS YΠHPPECIZQN KAI CΥMMETOXΩN A.E.	B	ΒΑΣΙΛΕΙΟΥ ΚΩΝΣΤΑΝΤΙΝΟΣ	Μέλος ΔΣ Εκτελεστικό	Συνδεδόμενο Νομικό Πρόσωπο	02/01/2025	ΑΞΙΩΝ ΧΑ	52,524	117,806.79	Π	Μετοχή	1
07/01/2025	EUROBANK ERGASIAS YΠHPPECIZQN KAI CΥMMETOXΩN A.E.	B	ΒΑΣΙΛΕΙΟΥ ΚΩΝΣΤΑΝΤΙΝΟΣ	Μέλος ΔΣ Εκτελεστικό	Συνδεδόμενο Νομικό Πρόσωπο	02/01/2025	ΑΞΙΩΝ ΧΑ	51,030	114,126.78	A	Μετοχή	1
07/01/2025	EUROBANK ERGASIAS YΠHPPECIZQN KAI CΥMMETOXΩN A.E.	B	ΒΑΣΙΛΕΙΟΥ ΚΩΝΣΤΑΝΤΙΝΟΣ	Μέλος ΔΣ Εκτελεστικό	Συνδεδόμενο Νομικό Πρόσωπο	02/01/2025	ΑΞΙΩΝ ΧΑ	25,288	56,545.56	A	Μετοχή	1
07/01/2025	EUROBANK ERGASIAS YΠHPPECIZQN KAI CΥMMETOXΩN A.E.	B	ΒΑΣΙΛΕΙΟΥ ΚΩΝΣΤΑΝΤΙΝΟΣ	Μέλος ΔΣ Εκτελεστικό	Συνδεδόμενο Νομικό Πρόσωπο	03/01/2025	ΠΑΡΑΓΩΓΩΝ ΧΑ	5	1,125.00	A	Παράγωγο	1
07/01/2025	EUROBANK ERGASIAS YΠHPPECIZQN KAI CΥMMETOXΩN A.E.	B	ΒΑΣΙΛΕΙΟΥ ΚΩΝΣΤΑΝΤΙΝΟΣ	Μέλος ΔΣ Εκτελεστικό	Συνδεδόμενο Νομικό Πρόσωπο	03/01/2025	ΑΞΙΩΝ ΧΑ	20,500	46,817.50	Π	Μετοχή	1
07/01/2025	EUROBANK ERGASIAS YΠHPPECIZQN KAI CΥMMETOXΩN A.E.	B	ΒΑΣΙΛΕΙΟΥ ΚΩΝΣΤΑΝΤΙΝΟΣ	Μέλος ΔΣ Εκτελεστικό	Συνδεδόμενο Νομικό Πρόσωπο	03/01/2025	ΑΞΙΩΝ ΧΑ	51,584	117,621.04	Π	Μετοχή	1
07/01/2025	EUROBANK ERGASIAS YΠHPPECIZQN KAI CΥMMETOXΩN A.E.	B	ΒΑΣΙΛΕΙΟΥ ΚΩΝΣΤΑΝΤΙΝΟΣ	Μέλος ΔΣ Εκτελεστικό	Συνδεδόμενο Νομικό Πρόσωπο	03/01/2025	ΑΞΙΩΝ ΧΑ	51,584	117,208.43	A	Μετοχή	1
07/01/2025	EUROBANK ERGASIAS YΠHPPECIZQN KAI CΥMMETOXΩN A.E.	B	ΒΑΣΙΛΕΙΟΥ ΚΩΝΣΤΑΝΤΙΝΟΣ	Μέλος ΔΣ Εκτελεστικό	Συνδεδόμενο Νομικό Πρόσωπο	03/01/2025	ΑΞΙΩΝ ΧΑ	33,612	76,769.81	A	Μετοχή	1
07/01/2025	EUROBANK ERGASIAS YΠHPPECIZQN KAI CΥMMETOXΩN A.E.	B	ΒΑΣΙΛΕΙΟΥ ΚΩΝΣΤΑΝΤΙΝΟΣ	Μέλος ΔΣ Εκτελεστικό	Συνδεδόμενο Νομικό Πρόσωπο	02/02/2025	ΠΑΡΑΓΩΓΩΝ ΧΑ	32	7,184.00	A	Παράγωγο	1
07/01/2025	ΕΘΝΙΚΗ ΤΡΑΠΕΖΑ ΤΗΣ ΕΛΛΑΔΟΣ Α.Ε.	A	ΚΥΡΙΑΚΟΠΟΥΛΟΣ ΙΩΑΝΝΗΣ	Γεν. Διευθυντής	Ο ίδιος	03/01/2025	ΑΞΙΩΝ ΧΑ	16,430	126,692.46	Π	Μετοχή	1
07/01/2025	ΦΟΥΝΤΛΙΝΚ ΑΝΩΝΥΜΗ ΕΜΠΟΡΙΚΗ ΚΑΙ ΒΙΟΜΗΧΑΝΙΚΗ ΕΤΑΙΡΙΑ ΤΡΟΦΙΜΩΝ, ΑΝΤΙΠΡΟΣΩΠΕΙΩΝ ΚΑΙ ΔΙΑΝΟΜΩΝ	A	ΕΛΕΥΘΕΡΙΑΔΗΣ ΕΛΕΥΘΕΡΙΟΣ	Μέλος ΔΣ Εκτελεστικό	Ο ίδιος	03/01/2025	ΕΝΑΛΛΑΚΤΙΚΗ ΑΓΟΡΑ	2,000	880.00	Π	Μετοχή	1
07/01/2025	ΦΟΥΝΤΛΙΝΚ ΑΝΩΝΥΜΗ ΕΜΠΟΡΙΚΗ ΚΑΙ ΒΙΟΜΗΧΑΝΙΚΗ ΕΤΑΙΡΙΑ ΤΡΟΦΙΜΩΝ, ΑΝΤΙΠΡΟΣΩΠΕΙΩΝ ΚΑΙ ΔΙΑΝΟΜΩΝ	B	ΚΑΡΑΚΟΥΛΑΚΗΣ ΒΑΣΙΛΕΙΟΣ	Πρόεδρος ΔΣ	Συνδεδόμενο Νομικό Πρόσωπο	03/01/2025	ΕΝΑΛΛΑΚΤΙΚΗ ΑΓΟΡΑ	10,000	4,394.50	A	Μετοχή	1

Σημειώσεις Γνωστοποιήσεων Συναλλαγών

Για περισσότερες πληροφορίες επί των γνωστοποιήσεων συναλλαγών επισκεφτείτε την ιστοσελίδα <http://athexgroup.gr/el/web/guest/companies-info-trade-notifications>

[1] - Η Ημερομηνία Υποβολής αφορά την Ημερομηνία που η Γνωστοποίηση παρελήφθη από το Χ.Α.

[2] - Λόγος Υποβολής: Α: Πρόσωπο που ασκεί Διευθυντικά καθήκοντα, Β: Πρόσωπο που έχει στενό δεσμό με πρόσωπο που ασκεί Διευθυντικά καθήκοντα.

[3] - Φύση Συναλλαγής: Α: Αγορά, Π: Πώληση.

[4] - Παρατηρήσεις: 1 - Λόγω Συμμετοχής σε ΑΜΚ, 2 - Λόγω Εξάσκησης Δικαιώματος Προαίρεσης αγοράς μετοχών που παρέχεται στο προσωπικό, 3 - Λόγω Δωρεάς, 4 - Λόγω Συγχώνευσης ή Διάσπασης κλπ, 5 - Λόγω Μετατροπής ή Ανταλλαγής Ομολογιών, 6 - Ανταλλαγή λόγω Προαιρετικής Δημόσιας Πρότασης.

Υποκείμενη Αγορά				Αγορά Παραγώγων													
Ανωτ Τιμή	Κατωτ Τιμή	Τιμή κλεισ.	Μεταβ.	Μήνας Παράδοσης	Ανοιγμα	Ανωτ Τιμή	Κατωτ Τιμή	Τελ Τιμή	Τιμή κλεισ.	Τελευταία ζήτηση	Τελευταία προσφορά	Τιμή Εκκαθάρισης	Υψηλό ζωής	Χαμηλό ζωής	Πράξεις	Όγκος	Ανοικτές θέσεις
(Μονάδα Διαπραγμάτευσης: 1 Μονάδα Δείκτη x 2€, Χρηματικός Διακανονισμός)																	
FTSE/X.A. Large Cap				Ιανουάριος 2025	3,638.50	3,684.75	3,617.00	3,674.50	3,674.50	---	---		3,684.75	---	200	654	4,881
3,679.33	3,616.57	3,678.48	1.62%	Φεβρουάριος 2025	3,624.00	3,680.25	3,618.50	3,680.25	3,680.25	---	---		3,680.25	---	23	173	217
				Μάρτιος 2025	---	---	---	---	3,635.25	---	---		---	---	---	---	---
				Ιούνιος 2025	---	---	---	---	3,653.50	---	---		---	---	---	---	---
				Σεπτέμβριος 2025	---	---	---	---	3,671.75	---	---		---	---	---	---	---
				Δεκέμβριος 2025	---	---	---	---	3,690.00	---	---		---	---	---	---	---
(Μονάδα Διαπραγμάτευσης: 1 Μονάδα Δείκτη x 15€, Χρηματικός Διακανονισμός)																	
FTSE/X.A. Τράπεζες				Μάρτιος 2025	1,360.00	1,360.00	1,360.00	1,360.00	1,360.00	---	---		1,360.00	---	1	5	1,250
1,351.56	1,312.79	1,351.56	2.78%	Ιούνιος 2025	---	---	---	---	1,327.25	---	---		---	---	---	---	---
				Σεπτέμβριος 2025	---	---	---	---	1,334.00	---	---		---	---	---	---	---
				Δεκέμβριος 2025	---	---	---	---	1,340.50	---	---		---	---	---	---	---
(Μονάδα Διαπραγμάτευσης: 1 Μονάδα Δείκτη x 2€, Χρηματικός Διακανονισμός)																	
MSCI GREECE REBASED				Ιανουάριος 2025	---	---	---	---	5,580.50	---	---		5,375.00	---	---	---	---
5,795.33	5,654.99	5,790.25	2.26%	Φεβρουάριος 2025	---	---	---	---	5,678.00	---	---		---	---	---	---	---
				Μάρτιος 2025	---	---	---	---	5,686.75	---	---		---	---	---	---	---
				Απρίλιος 2025	---	---	---	---	5,695.50	---	---		---	---	---	---	---
				Μάιος 2025	---	---	---	---	5,704.50	---	---		---	---	---	---	---
				Ιούνιος 2025	---	---	---	---	5,715.50	---	---		---	---	---	---	---
				Σεπτέμβριος 2025	---	---	---	---	5,744.00	---	---		---	---	---	---	---
				Δεκέμβριος 2025	---	---	---	---	5,772.75	---	---		---	---	---	---	---

Σημειώσεις Παραγώγων

Τις τιμές εκκαθάρισης και τις τελικές ανοικτές θέσεις μπορείτε να τις ανακτήσετε στο ακόλουθο path <http://www.helex.gr/el/web/guest/statistics-end-of-day-derivatives>

Υποκείμενη Αγορά				Αγορά Παραγώγων													
Ανωτ Τιμή	Κατωτ Τιμή	Τιμή κλεισ.	Μεταβ.	Μήνας Παράδοσης	Άνοιγμα	Ανωτ Τιμή	Κατωτ Τιμή	Τελ Τιμή	Τιμή κλεισ.	Τελευταία ζήτηση	Τελευταία προσφορά	Τιμή Εκκαθάρισης*	Υψηλό ζωής	Χαμηλό ζωής	Πράξεις	Όγκος	Ανοικτές θέσεις
(Μέγεθος Συμβολαίου: 100 Χρεόγραφα, Φυσική Παράδοση)																	
ALPHA ΥΠΗΡΕΣΙΩΝ ΣΥΜΜ (ΚΟ)				Μάρτιος 2025	1.68	1.71	1.64	1.71	1.71	---	---	---	1.71	---	294	12,078	154,180
1.7035	1.6335	1.7025	3.18%	Ιούνιος 2025	---	---	---	---	1.67	---	---	---	---	---	---	---	---
				Σεπτέμβριος 2025	---	---	---	---	1.67	---	---	---	---	---	---	---	---
				Δεκέμβριος 2025	---	---	---	---	1.68	---	---	---	---	---	---	---	---
(Μέγεθος Συμβολαίου: 100 Χρεόγραφα, Φυσική Παράδοση)																	
AUTOHELLAS (ΚΟ)				Μάρτιος 2025	---	---	---	---	10.40	---	---	---	10.59	---	---	---	107
10.88	10.56	10.88	1.87%	Ιούνιος 2025	---	---	---	---	10.78	---	---	---	---	---	---	---	---
				Σεπτέμβριος 2025	---	---	---	---	10.83	---	---	---	---	---	---	---	---
				Δεκέμβριος 2025	---	---	---	---	10.89	---	---	---	---	---	---	---	---
(Μέγεθος Συμβολαίου: 100 Χρεόγραφα, Φυσική Παράδοση)																	
BANK OF CYPRUS (ΚΟ)				Μάρτιος 2025	4.64	4.64	4.64	4.64	4.64	---	---	---	4.64	---	1	1	13
4.66	4.59	4.63	1.09%	Ιούνιος 2025	---	---	---	---	4.62	---	---	---	---	---	---	---	---
				Σεπτέμβριος 2025	---	---	---	---	4.65	---	---	---	---	---	---	---	---
				Δεκέμβριος 2025	---	---	---	---	4.67	---	---	---	---	---	---	---	---
(Μέγεθος Συμβολαίου: 100 Χρεόγραφα, Φυσική Παράδοση)																	
CENERGY HOLDINGS (ΚΑ)				Μάρτιος 2025	9.56	9.89	9.56	9.86	9.86	---	---	---	9.89	---	34	389	5,559
9.86	9.48	9.83	2.93%	Ιούνιος 2025	---	---	---	---	9.64	---	---	---	---	---	---	---	---
				Σεπτέμβριος 2025	---	---	---	---	9.69	---	---	---	---	---	---	---	---
				Δεκέμβριος 2025	---	---	---	---	9.74	---	---	---	---	---	---	---	---
(Μέγεθος Συμβολαίου: 100 Χρεόγραφα, Φυσική Παράδοση)																	
COCA-COLA HBC AG (ΚΟ)				Μάρτιος 2025	---	---	---	---	33.24	---	---	---	34.50	---	---	---	124
33.46	32.96	33.38	0.24%	Ιούνιος 2025	---	---	---	---	33.61	---	---	---	---	---	---	---	---
				Σεπτέμβριος 2025	---	---	---	---	33.78	---	---	---	---	---	---	---	---
				Δεκέμβριος 2025	---	---	---	---	33.95	---	---	---	---	---	---	---	---
(Μέγεθος Συμβολαίου: 100 Χρεόγραφα, Φυσική Παράδοση)																	
EUROBANK HOLDINGS (ΚΟ)				Μάρτιος 2025	2.31	2.35	2.30	2.34	2.34	---	---	---	2.35	---	145	3,278	18,845
2.348	2.29	2.334	2.19%	Ιούνιος 2025	---	---	---	---	2.31	---	---	---	---	---	---	---	---
				Σεπτέμβριος 2025	---	---	---	---	2.32	---	---	---	---	---	---	---	---
				Δεκέμβριος 2025	---	---	---	---	2.33	---	---	---	---	---	---	---	---
(Μέγεθος Συμβολαίου: 100 Χρεόγραφα, Φυσική Παράδοση)																	
FOURLIS ΣΥΜΜΕΤΟΧΩΝ (ΚΟ)				Μάρτιος 2025	---	---	---	---	3.87	---	---	---	3.86	---	---	---	1,071
3.885	3.825	3.855	0.13%	Ιούνιος 2025	---	---	---	---	3.89	---	---	---	---	---	---	---	---
				Σεπτέμβριος 2025	---	---	---	---	3.91	---	---	---	---	---	---	---	---
				Δεκέμβριος 2025	---	---	---	---	3.92	---	---	---	---	---	---	---	---

Σημειώσεις Παραγώγων

Τις τιμές εκκαθάρισης και τις τελικές ανοικτές θέσεις μπορείτε να τις ανακτήσετε στο ακόλουθο path <http://www.helex.gr/el/web/guest/statistics-end-of-day-derivatives>

Υποκείμενη Αγορά				Αγορά Παραγώγων													
Ανωτ Τιμή	Κατωτ Τιμή	Τιμή κλεισ.	Μεταβ.	Μήνας Παράδοσης	Άνοιγμα	Ανωτ Τιμή	Κατωτ Τιμή	Τελ Τιμή	Τιμή κλεισ.	Τελευταία ζήτηση	Τελευταία προσφορά	Τιμή Εκκαθάρισης*	Υψηλό ζωής	Χαμηλό ζωής	Πράξεις	Όγκος	Ανοικτές θέσεις
7.765	7.62	7.73	1.31%	(Μέγεθος Συμβολαίου: 100 Χρεόγραφα, Φυσική Παράδοση)													
				Μάρτιος 2025	7.52	7.65	7.49	7.60	7.60	---	---		7.65	---	30	290	5,014
				Ιούνιος 2025	---	---	---	---	7.70	---	---		---	---	---	---	---
				Σεπτέμβριος 2025	---	---	---	---	7.74	---	---		---	---	---	---	---
				Δεκέμβριος 2025	---	---	---	---	7.78	---	---		---	---	---	---	---
3.14	3.04	3.055	-1.45%	(Μέγεθος Συμβολαίου: 100 Χρεόγραφα, Φυσική Παράδοση)													
				Μάρτιος 2025	3.13	3.14	3.06	3.08	3.08	---	---		3.14	---	81	492	8,210
				Ιούνιος 2025	---	---	---	---	3.13	---	---		---	---	---	---	---
				Σεπτέμβριος 2025	---	---	---	---	3.14	---	---		---	---	---	---	---
				Δεκέμβριος 2025	---	---	---	---	3.16	---	---		---	---	---	---	---
26.6	25.66	26.6	2.94%	(Μέγεθος Συμβολαίου: 100 Χρεόγραφα, Φυσική Παράδοση)													
				Μάρτιος 2025	25.72	26.47	25.72	26.47	26.47	---	---		26.60	---	10	18	340
				Ιούνιος 2025	---	---	---	---	26.08	---	---		---	---	---	---	---
				Σεπτέμβριος 2025	---	---	---	---	26.21	---	---		---	---	---	---	---
				Δεκέμβριος 2025	---	---	---	---	26.34	---	---		---	---	---	---	---
7.46	7.32	7.36	-1.21%	(Μέγεθος Συμβολαίου: 100 Χρεόγραφα, Φυσική Παράδοση)													
				Μάρτιος 2025	7.55	7.55	7.40	7.40	7.40	---	---		7.57	---	25	77	5,990
				Ιούνιος 2025	---	---	---	---	7.52	---	---		---	---	---	---	---
				Σεπτέμβριος 2025	---	---	---	---	7.56	---	---		---	---	---	---	---
				Δεκέμβριος 2025	---	---	---	---	7.59	---	---		---	---	---	---	---
35	34.44	34.88	0.98%	(Μέγεθος Συμβολαίου: 100 Χρεόγραφα, Φυσική Παράδοση)													
				Μάρτιος 2025	35.03	35.19	34.87	35.19	35.19	---	---		35.19	---	57	185	5,831
				Ιούνιος 2025	---	---	---	---	34.86	---	---		---	---	---	---	---
				Σεπτέμβριος 2025	---	---	---	---	35.04	---	---		---	---	---	---	---
				Δεκέμβριος 2025	---	---	---	---	35.21	---	---		---	---	---	---	---
3.04	2.94	2.96	-0.50%	(Μέγεθος Συμβολαίου: 100 Χρεόγραφα, Φυσική Παράδοση)													
				Μάρτιος 2025	3.03	3.03	3.00	3.00	3.00	---	---		3.07	---	10	14	154
				Ιούνιος 2025	---	---	---	---	3.00	---	---		---	---	---	---	---
				Σεπτέμβριος 2025	---	---	---	---	3.02	---	---		---	---	---	---	---
				Δεκέμβριος 2025	---	---	---	---	3.03	---	---		---	---	---	---	---
6.04	5.89	6.01	2.04%	(Μέγεθος Συμβολαίου: 100 Χρεόγραφα, Φυσική Παράδοση)													
				Μάρτιος 2025	---	---	---	---	5.91	---	---		5.98	---	---	---	172
				Ιούνιος 2025	---	---	---	---	5.94	---	---		---	---	---	---	---
				Σεπτέμβριος 2025	---	---	---	---	5.97	---	---		---	---	---	---	---
				Δεκέμβριος 2025	---	---	---	---	6.00	---	---		---	---	---	---	---

Σημειώσεις Παραγώγων

Τις τιμές εκκαθάρισης και τις τελικές ανοικτές θέσεις μπορείτε να τις ανακτήσετε στο ακόλουθο path <http://www.helex.gr/el/web/guest/statistics-end-of-day-derivatives>

Υποκείμενη Αγορά				Αγορά Παραγώγων										Ανοικτές θέσεις			
Ανωτ Τιμή	Κατωτ Τιμή	Τιμή κλεισ.	Μεταβ.	Μήνας Παράδοσης	Άνοιγμα	Ανωτ Τιμή	Κατωτ Τιμή	Τελ Τιμή	Τιμή κλεισ.	Τελευταία ζήτηση	Τελευταία προσφορά	Τιμή Εκκαθάρισης*	Υψηλό ζωής	Χαμηλό ζωής	Πράξεις	Όγκος	Ανοικτές θέσεις
(Μέγεθος Συμβολαίου: 100 Χρεόγραφα, Φυσική Παράδοση)																	
ΤΙΤΑΝ CEMENT (ΚΑ)				Μάρτιος 2025	39.30	39.30	38.60	38.95	38.95	---	---	---	40.56	---	13	16	504
39.55	38.6	39.5	0.38%	Ιούνιος 2025	---	---	---	---	39.72	---	---	---	---	---	---	---	---
				Σεπτέμβριος 2025	---	---	---	---	39.92	---	---	---	---	---	---	---	---
				Δεκέμβριος 2025	---	---	---	---	40.12	---	---	---	---	---	---	---	---
(Μέγεθος Συμβολαίου: 100 Χρεόγραφα, Φυσική Παράδοση)																	
ΒΙΟΗΑΛCO SA/NV (ΚΑ)				Μάρτιος 2025	5.91	5.95	5.87	5.88	5.88	---	---	---	5.95	---	39	123	5,403
5.9	5.83	5.86	-0.17%	Ιούνιος 2025	---	---	---	---	6.06	---	---	---	5.96	---	---	---	5
				Σεπτέμβριος 2025	---	---	---	---	5.95	---	---	---	---	---	---	---	---
				Δεκέμβριος 2025	---	---	---	---	5.98	---	---	---	---	---	---	---	---
(Μέγεθος Συμβολαίου: 100 Χρεόγραφα, Φυσική Παράδοση)																	
ΑΒΑΞ Α.Ε. (ΚΟ)				Μάρτιος 2025	1.73	1.74	1.73	1.74	1.74	---	---	---	1.74	---	3	5	2,170
1.728	1.69	1.728	2.01%	Ιούνιος 2025	---	---	---	---	1.71	---	---	---	---	---	---	---	---
				Σεπτέμβριος 2025	---	---	---	---	1.72	---	---	---	---	---	---	---	---
				Δεκέμβριος 2025	---	---	---	---	1.73	---	---	---	---	---	---	---	---
(Μέγεθος Συμβολαίου: 100 Χρεόγραφα, Φυσική Παράδοση)																	
ΑΔΜΗΕ ΣΥΜΜΕΤΟΧΩΝ Α.Ε. (ΚΟ)				Μάρτιος 2025	2.68	2.70	2.66	2.70	2.70	---	---	---	2.70	---	98	1,606	26,540
2.71	2.65	2.695	0.56%	Ιούνιος 2025	---	---	---	---	2.71	---	---	---	---	---	---	---	---
				Σεπτέμβριος 2025	---	---	---	---	2.72	---	---	---	---	---	---	---	---
				Δεκέμβριος 2025	---	---	---	---	2.73	---	---	---	---	---	---	---	---
(Μέγεθος Συμβολαίου: 100 Χρεόγραφα, Φυσική Παράδοση)																	
ΑΕΡΟΠΟΡΙΑ ΑΙΓΑΙΟΥ (ΚΟ)				Μάρτιος 2025	10.45	10.76	10.44	10.67	10.67	---	---	---	10.90	---	70	213	3,265
10.65	10.34	10.6	2.22%	Ιούνιος 2025	---	---	---	---	10.47	---	---	---	---	---	---	---	---
				Σεπτέμβριος 2025	---	---	---	---	10.52	---	---	---	---	---	---	---	---
				Δεκέμβριος 2025	---	---	---	---	10.57	---	---	---	---	---	---	---	---
(Μέγεθος Συμβολαίου: 101 Χρεόγραφα, Φυσική Παράδοση)																	
ΑΚΤΟΡ Α.Ε. ΣΥΜ/ΧΩΝ (ΚΟ)				Μάρτιος 2025	4.77	4.82	4.75	4.82	4.82	---	---	---	4.82	4.75	24	79	2,054
4.84	4.73	4.84	0.94%	Ιούνιος 2025	---	---	---	---	4.84	---	---	---	---	---	---	---	---
				Σεπτέμβριος 2025	---	---	---	---	4.87	---	---	---	---	---	---	---	---
				Δεκέμβριος 2025	---	---	---	---	4.89	---	---	---	---	---	---	---	---
(Μέγεθος Συμβολαίου: 100 Χρεόγραφα, Φυσική Παράδοση)																	
ΓΕΚ ΤΕΡΝΑ (ΚΟ)				Μάρτιος 2025	18.62	18.67	18.54	18.67	18.67	---	---	---	19.10	---	21	69	11,662
18.64	18.46	18.52	0.11%	Ιούνιος 2025	---	---	---	---	18.67	---	---	---	---	---	---	---	---
				Σεπτέμβριος 2025	---	---	---	---	18.77	---	---	---	---	---	---	---	---
				Δεκέμβριος 2025	---	---	---	---	18.86	---	---	---	---	---	---	---	---

Σημειώσεις Παραγώγων

Τις τιμές εκκαθάρισης και τις τελικές ανοικτές θέσεις μπορείτε να τις ανακτήσετε στο ακόλουθο path <http://www.helex.gr/el/web/guest/statistics-end-of-day-derivatives>

Υποκείμενη Αγορά				Αγορά Παραγώγων										Ανοικτές θέσεις			
Ανωτ Τιμή	Κατωτ Τιμή	Τιμή κλεισ.	Μεταβ.	Μήνας Παράδοσης	Άνοιγμα	Ανωτ Τιμή	Κατωτ Τιμή	Τελ Τιμή	Τιμή κλεισ.	Τελευταία ζήτηση	Τελευταία προσφορά	Τιμή Εκκαθάρισης*	Υψηλό ζωής	Χαμηλό ζωής	Πράξεις	Όγκος	Ανοικτές θέσεις
(Μέγεθος Συμβολαίου: 100 Χρεόγραφα, Φυσική Παράδοση)																	
ΔΕΗ (ΚΟ)				Μάρτιος 2025	12.52	12.80	12.52	12.77	12.77	---	---	---	12.80	---	61	370	21,699
12.76	12.4	12.63	1.12%	Ιούνιος 2025	---	---	---	---	12.61	---	---	---	---	---	---	---	---
				Σεπτέμβριος 2025	---	---	---	---	12.67	---	---	---	---	---	---	---	---
				Δεκέμβριος 2025	---	---	---	---	12.73	---	---	---	---	---	---	---	---
(Μέγεθος Συμβολαίου: 100 Χρεόγραφα, Φυσική Παράδοση)																	
ΔΙΕΘΝΗΣ ΑΕΡΟΛΙΜΕΝΑΣ ΑΘΗΝΩΝ(ΚΟ)				Μάρτιος 2025	---	---	---	---	8.01	---	---	---	8.19	---	---	---	331
8.06	7.996	8.058	0.85%	Ιούνιος 2025	---	---	---	---	8.06	---	---	---	---	---	---	---	---
				Σεπτέμβριος 2025	---	---	---	---	8.10	---	---	---	---	---	---	---	---
				Δεκέμβριος 2025	---	---	---	---	8.15	---	---	---	---	---	---	---	---
(Μέγεθος Συμβολαίου: 100 Χρεόγραφα, Φυσική Παράδοση)																	
ΕΘΝΙΚΗ ΤΡΑΠΕΖΑ (ΚΟ)				Μάρτιος 2025	7.88	8.05	7.78	8.04	8.04	---	---	---	8.05	---	207	2,055	14,599
8.002	7.708	8.002	3.12%	Ιούνιος 2025	---	---	---	---	7.83	---	---	---	---	---	---	---	---
				Σεπτέμβριος 2025	---	---	---	---	7.87	---	---	---	---	---	---	---	---
				Δεκέμβριος 2025	---	---	---	---	7.91	---	---	---	---	---	---	---	---
(Μέγεθος Συμβολαίου: 100 Χρεόγραφα, Φυσική Παράδοση)																	
ΕΒΑΛΧΑΛΚΟΡ (ΚΟ)				Μάρτιος 2025	2.13	2.17	2.10	2.14	2.14	---	---	---	2.17	---	116	913	7,172
2.15	2.08	2.125	2.16%	Ιούνιος 2025	---	---	---	---	2.10	---	---	---	---	---	---	---	---
				Σεπτέμβριος 2025	---	---	---	---	2.11	---	---	---	---	---	---	---	---
				Δεκέμβριος 2025	---	---	---	---	2.12	---	---	---	---	---	---	---	---
(Μέγεθος Συμβολαίου: 100 Χρεόγραφα, Φυσική Παράδοση)																	
ΕΛΛΑΚΤΩΡ (ΚΟ)				Μάρτιος 2025	2.34	2.34	2.30	2.30	2.30	---	---	---	2.37	---	36	314	2,813
2.35	2.3	2.305	-0.22%	Ιούνιος 2025	---	---	---	---	2.33	---	---	---	---	---	---	---	---
				Σεπτέμβριος 2025	---	---	---	---	2.34	---	---	---	---	---	---	---	---
				Δεκέμβριος 2025	---	---	---	---	2.35	---	---	---	---	---	---	---	---
(Μέγεθος Συμβολαίου: 100 Χρεόγραφα, Φυσική Παράδοση)																	
ΕΛΛΗΝ. ΧΡΗΜΑΤΙΣΤΗΡΙΑ-Χ.Α. (ΚΟ)				Μάρτιος 2025	4.80	4.88	4.80	4.87	4.87	---	---	---	4.88	---	34	120	3,586
4.87	4.755	4.855	2.21%	Ιούνιος 2025	---	---	---	---	4.79	---	---	---	---	---	---	---	---
				Σεπτέμβριος 2025	---	---	---	---	4.82	---	---	---	---	---	---	---	---
				Δεκέμβριος 2025	---	---	---	---	4.84	---	---	---	---	---	---	---	---
(Μέγεθος Συμβολαίου: 100 Χρεόγραφα, Φυσική Παράδοση)																	
ΕΥΔΑΠ (ΚΟ)				Μάρτιος 2025	5.98	6.02	5.98	5.98	5.98	---	---	---	6.02	---	22	157	3,856
5.97	5.88	5.95	-0.17%	Ιούνιος 2025	---	---	---	---	6.02	---	---	---	---	---	---	---	---
				Σεπτέμβριος 2025	---	---	---	---	6.05	---	---	---	---	---	---	---	---
				Δεκέμβριος 2025	---	---	---	---	6.08	---	---	---	---	---	---	---	---

Σημειώσεις Παραγώγων

Τις τιμές εκκαθάρισης και τις τελικές ανοικτές θέσεις μπορείτε να τις ανακτήσετε στο ακόλουθο path <http://www.helex.gr/el/web/guest/statistics-end-of-day-derivatives>

Υποκείμενη Αγορά				Αγορά Παραγώγων										Ανοικτές θέσεις			
Ανωτ Τιμή	Κατωτ Τιμή	Τιμή κλεισ.	Μεταβ.	Μήνας Παράδοσης	Άνοιγμα	Ανωτ Τιμή	Κατωτ Τιμή	Τελ Τιμή	Τιμή κλεισ.	Τελευταία ζήτηση	Τελευταία προσφορά	Τιμή Εκκαθάρισης*	Υψηλό ζωής	Χαμηλό ζωής	Πράξεις	Όγκος	Ανοικτές θέσεις
(Μέγεθος Συμβολαίου: 100 Χρεόγραφα, Φυσική Παράδοση)																	
ΜΟΤΟΡ ΟΪΛ (ΚΟ)				Μάρτιος 2025	21.40	21.66	21.24	21.55	21.55	---	---	---	21.66	---	81	437	6,459
21.48	21	21.3	0.66%	Ιούνιος 2025	---	---	---	---	21.36	---	---	---	---	---	---	---	---
				Σεπτέμβριος 2025	---	---	---	---	21.46	---	---	---	---	---	---	---	---
				Δεκέμβριος 2025	---	---	---	---	21.57	---	---	---	---	---	---	---	---
(Μέγεθος Συμβολαίου: 100 Χρεόγραφα, Φυσική Παράδοση)																	
ΟΛΠ (ΚΟ)				Μάρτιος 2025	---	---	---	---	29.76	---	---	---	30.36	---	---	---	128
30.85	30.05	30.05	-1.15%	Ιούνιος 2025	---	---	---	---	30.68	---	---	---	---	---	---	---	---
				Σεπτέμβριος 2025	---	---	---	---	30.84	---	---	---	---	---	---	---	---
				Δεκέμβριος 2025	---	---	---	---	30.99	---	---	---	---	---	---	---	---
(Μέγεθος Συμβολαίου: 100 Χρεόγραφα, Φυσική Παράδοση)																	
ΟΠΑΠ (ΚΟ)				Μάρτιος 2025	16.01	16.05	15.93	16.05	16.05	---	---	---	16.18	---	15	109	938
15.99	15.74	15.99	1.59%	Ιούνιος 2025	---	---	---	---	15.89	---	---	---	---	---	---	---	---
				Σεπτέμβριος 2025	---	---	---	---	15.97	---	---	---	---	---	---	---	---
				Δεκέμβριος 2025	---	---	---	---	16.05	---	---	---	---	---	---	---	---
(Μέγεθος Συμβολαίου: 100 Χρεόγραφα, Φυσική Παράδοση)																	
ΟΤΕ (ΚΟ)				Μάρτιος 2025	14.92	14.93	14.80	14.80	14.80	---	---	---	15.15	---	13	78	2,599
14.82	14.66	14.68	0.00%	Ιούνιος 2025	---	---	---	---	14.82	---	---	---	---	---	---	---	---
				Σεπτέμβριος 2025	---	---	---	---	14.89	---	---	---	---	---	---	---	---
				Δεκέμβριος 2025	---	---	---	---	14.97	---	---	---	---	---	---	---	---
(Μέγεθος Συμβολαίου: 100 Χρεόγραφα, Φυσική Παράδοση)																	
ΠΕΙΡΑΙΩΣ FINANCIAL HOLD (ΚΟ)				Μάρτιος 2025	4.07	4.17	4.02	4.16	4.16	---	---	---	4.17	---	413	8,692	77,167
4.15	3.987	4.15	3.23%	Ιούνιος 2025	---	---	---	---	4.06	---	---	---	---	---	---	---	---
				Σεπτέμβριος 2025	---	---	---	---	4.08	---	---	---	---	---	---	---	---
				Δεκέμβριος 2025	---	---	---	---	4.10	---	---	---	---	---	---	---	---
(Μέγεθος Συμβολαίου: 100 Χρεόγραφα, Φυσική Παράδοση)																	
ΤΕΡΝΑ ΕΝΕΡΓΕΙΑΚΗ (ΚΟ)				Μάρτιος 2025	---	---	---	---	19.97	---	---	---	20.13	---	---	---	26
20.04	20	20	-0.20%	Ιούνιος 2025	---	---	---	---	12.83	---	---	---	---	---	---	---	---
				Σεπτέμβριος 2025	---	---	---	---	12.98	---	---	---	---	---	---	---	---
				Δεκέμβριος 2025	---	---	---	---	13.05	---	---	---	---	---	---	---	---
(Μέγεθος Συμβολαίου: 100 Χρεόγραφα, Φυσική Παράδοση)																	
ΤΡΑΠΕΖΑ ΟΡΤΙΜΑ BANK (ΚΟ)				Μάρτιος 2025	12.83	12.83	12.83	12.83	12.83	---	---	---	12.83	---	1	2	63
12.86	12.68	12.8	0.00%	Ιούνιος 2025	---	---	---	---	12.92	---	---	---	---	---	---	---	---
				Σεπτέμβριος 2025	---	---	---	---	12.98	---	---	---	---	---	---	---	---
				Δεκέμβριος 2025	---	---	---	---	13.05	---	---	---	---	---	---	---	---

Σημειώσεις Παραγώγων

Τις τιμές εκκαθάρισης και τις τελικές ανοικτές θέσεις μπορείτε να τις ανακτήσετε στο ακόλουθο path <http://www.helex.gr/el/web/guest/statistics-end-of-day-derivatives>

FTSE/X.A. Large Cap

(Μονάδα Διαπραγμάτευσης: 1 Μονάδα Δείκτη x 2€ - Τρόπος Εξάσκησης: Ευρωπαϊκός, Χρηματικός Διακανονισμός)

Τιμή Εξάσκησης	Δικαιώματα Αγοράς													Δικαιώματα Πώλησης																			
	Ιανουάριος 2025						Φεβρουάριος 2025						Λοιποί Μήνες		Ιανουάριος 2025						Φεβρουάριος 2025						Λοιποί Μήνες		Τιμή Εξάσκησης				
	Άνοιγμα	Ανιγτ Τιμή	Κατωτ Τιμή	Τελ Τιμή	Τιμή κλεισ.	Όγκος	Ανοικτές θέσεις	Άνοιγμα	Ανιγτ Τιμή	Κατωτ Τιμή	Τελ Τιμή	Τιμή κλεισ.	Όγκος	Ανοικτές θέσεις	Όγκος	Ανοικτές θέσεις	Άνοιγμα	Ανιγτ Τιμή	Κατωτ Τιμή	Τελ Τιμή	Τιμή κλεισ.	Όγκος	Ανοικτές θέσεις	Άνοιγμα	Ανιγτ Τιμή	Κατωτ Τιμή	Τελ Τιμή	Τιμή κλεισ.		Όγκος	Ανοικτές θέσεις	Όγκος	Ανοικτές θέσεις
3,000	-	-	-	-	-	-	-	-	-	-	-	-	-	-	-	-	-	-	-	-	-	-	-	-	-	-	-	-		-	-	-	-
3,050	0.00	0.00	0.00	-	568.00	-	-	0.00	0.00	0.00	-	569.00	-	-	-	-	0.00	0.00	0.00	-	0.01	-	-	0.00	0.00	0.00	-	0.42	-	-	-	3,050	
3,100	0.00	0.00	0.00	-	518.00	-	-	0.00	0.00	0.00	-	520.00	-	-	-	-	0.00	0.00	0.00	-	0.01	-	-	0.00	0.00	0.00	-	0.88	-	-	-	3,100	
3,150	0.00	0.00	0.00	-	468.00	-	-	0.00	0.00	0.00	-	471.00	-	-	-	-	0.00	0.00	0.00	-	0.01	-	-	0.00	0.00	0.00	-	1.70	-	-	-	3,150	
3,200	0.00	0.00	0.00	-	418.00	-	-	0.00	0.00	0.00	-	422.00	-	-	-	-	0.00	0.00	0.00	-	0.01	-	-	0.00	0.00	0.00	-	3.20	-	-	-	3,200	
3,250	0.00	0.00	0.00	-	368.00	-	-	0.00	0.00	0.00	-	375.00	-	-	-	-	0.00	0.00	0.00	-	0.05	-	12	0.00	0.00	0.00	-	5.60	-	-	-	3,250	
3,300	0.00	0.00	0.00	-	318.00	-	-	0.00	0.00	0.00	-	329.00	-	-	-	-	0.00	0.00	0.00	-	0.20	-	-	0.00	0.00	0.00	-	9.30	-	-	-	3,300	
3,350	0.00	0.00	0.00	-	269.00	-	-	0.00	0.00	0.00	-	284.00	-	-	-	-	0.00	0.00	0.00	-	0.71	-	-	0.00	0.00	0.00	-	15.00	-	-	-	3,350	
3,400	0.00	0.00	0.00	-	220.00	-	-	0.00	0.00	0.00	-	243.00	-	-	-	-	0.00	0.00	0.00	-	2.10	-	34	0.00	0.00	0.00	-	23.00	-	-	-	3,400	
3,450	0.00	0.00	0.00	-	174.00	-	40	0.00	0.00	0.00	-	204.00	-	20	-	-	0.00	0.00	0.00	-	5.50	-	40	0.00	0.00	0.00	-	33.75	-	15	-	3,450	
3,500	0.00	0.00	0.00	-	130.00	-	1	0.00	0.00	0.00	-	168.00	-	20	-	-	6.50	0.00	6.00	6.00	6.00	50	158	0.00	0.00	0.00	-	48.00	-	1	-	3,500	
3,550	110.00	110.00	110.00	110.00	110.00	10	31	157.00	157.00	157.00	157.00	157.00	1	1	-	-	0.00	110.00	0.00	-	24.25	-	42	53.00	53.00	52.00	52.00	52.00	2	-	-	3,550	
3,600	0.00	0.00	0.00	-	61.50	-	26	0.00	0.00	0.00	-	108.00	-	-	-	-	24.75	0.00	24.75	24.75	24.75	40	66	0.00	0.00	0.00	-	88.00	-	-	-	3,600	
3,650	44.50	44.50	40.00	40.00	40.00	4	26	0.00	0.00	0.00	-	84.00	-	-	-	47.00	44.50	33.00	33.00	33.00	10	25	98.00	98.00	98.00	98.00	98.00	10	-	-	3,650		
3,700	0.00	0.00	0.00	-	21.25	-	5	75.00	75.00	75.00	75.00	75.00	15	-	-	-	0.00	0.00	0.00	-	103.00	-	-	113.00	113.00	113.00	113.00	113.00	1	-	-	3,700	
3,750	0.00	0.00	0.00	-	11.00	-	-	0.00	0.00	0.00	-	48.00	-	-	-	-	0.00	0.00	0.00	-	143.00	-	-	0.00	0.00	0.00	-	177.00	-	-	-	3,750	
3,800	0.00	0.00	0.00	-	5.30	-	-	0.00	0.00	0.00	-	35.25	-	-	-	-	0.00	0.00	0.00	-	187.00	-	-	0.00	0.00	0.00	-	214.00	-	-	-	3,800	
3,850	0.00	0.00	0.00	-	2.30	-	-	0.00	0.00	0.00	-	25.25	-	-	-	-	0.00	0.00	0.00	-	234.00	-	-	0.00	0.00	0.00	-	254.00	-	-	-	3,850	
3,900	-	-	-	-	-	-	-	-	-	-	-	-	-	-	-	-	-	-	-	-	-	-	-	-	-	-	-	-	-	-	-	3,900	
Σύνολο:						14	129						16	41	0	0						100	377					13	16	0	0		
Αριθμός Πράξεων:							4						2		0							8						4		0			

ALPHA ΥΠΗΡΕΣΙΩΝ ΣΥΜΜ (ΚΟ)

(Μέγεθος Συμβολαίου: 100 Χρεόγραφα, Τρόπος Εξάσκησης: Αμερικάνικος, Φυσική Παράδοση)

Τιμή Εξάσκησης	Δικαιώματα Αγοράς													Δικαιώματα Πώλησης																																				
	Ιανουάριος 2025						Φεβρουάριος 2025						Λοιποί Μήνες		Ιανουάριος 2025						Φεβρουάριος 2025						Λοιποί Μήνες		Τιμή Εξάσκησης																					
	Άνοιγμα	Ανιτ Τιμή	Καπιτ Τιμή	Τελ Τιμή	Τιμή κλεισ.	Όγκος	Άνοιγμα	Ανιτ Τιμή	Καπιτ Τιμή	Τελ Τιμή	Τιμή κλεισ.	Όγκος	Άνοιγμα	Ανιτ Τιμή	Καπιτ Τιμή	Τελ Τιμή	Τιμή κλεισ.	Όγκος	Άνοιγμα	Ανιτ Τιμή	Καπιτ Τιμή	Τελ Τιμή	Τιμή κλεισ.	Όγκος	Άνοιγμα	Ανιτ Τιμή	Καπιτ Τιμή	Τελ Τιμή		Τιμή κλεισ.	Όγκος	Άνοιγμα	Ανιτ Τιμή	Καπιτ Τιμή	Τελ Τιμή	Τιμή κλεισ.	Όγκος	Άνοιγμα	Ανιτ Τιμή	Καπιτ Τιμή	Τελ Τιμή	Τιμή κλεισ.	Όγκος	Άνοιγμα	Ανιτ Τιμή	Καπιτ Τιμή	Τελ Τιμή	Τιμή κλεισ.	Όγκος	
0.950	0.000	0.000	0.000	0.701	-	-	0.000	0.000	0.000	0.653	-	-	0.000	0.000	0.000	0.001	-	-	0.000	0.000	0.000	0.001	-	-	0.000	0.000	0.000	0.001		-	-	0.000	0.000	0.000	0.001	-	-	0.000	0.000	0.000	0.001	-	-	0.000	0.000	0.000	0.001	-	-	0.010
1.000	0.000	0.000	0.000	0.651	-	-	0.000	0.000	0.000	0.653	-	-	0.000	0.000	0.000	0.001	-	-	0.000	0.000	0.000	0.001	-	-	0.000	0.000	0.000	0.001	-	-	0.000	0.000	0.000	0.001	-	-	0.000	0.000	0.000	0.001	-	-	0.000	0.000	0.000	0.001	-	-	0.010	
1.100	0.000	0.000	0.000	0.551	-	-	0.000	0.000	0.000	0.553	-	-	0.000	0.000	0.000	0.001	-	-	0.000	0.000	0.000	0.001	-	-	0.000	0.000	0.000	0.001	-	-	0.000	0.000	0.000	0.001	-	-	0.000	0.000	0.000	0.001	-	-	0.000	0.000	0.000	0.001	-	-	0.011	
1.200	0.000	0.000	0.000	0.451	-	-	0.000	0.000	0.000	0.453	-	-	0.000	0.000	0.000	0.001	-	-	0.000	0.000	0.000	0.001	-	-	0.000	0.000	0.000	0.001	-	-	0.000	0.000	0.000	0.001	-	-	0.000	0.000	0.000	0.001	-	-	0.000	0.000	0.000	0.001	-	-	0.012	
1.300	0.000	0.000	0.000	0.351	-	-	0.000	0.000	0.000	0.354	-	-	0.000	0.000	0.000	0.001	-	-	0.000	0.000	0.000	0.001	-	-	0.000	0.000	0.000	0.001	-	-	0.000	0.000	0.000	0.001	-	-	0.000	0.000	0.000	0.001	-	-	0.000	0.000	0.000	0.001	-	-	0.013	
1.400	0.000	0.000	0.000	0.253	-	-	0.000	0.000	0.000	0.259	-	-	0.000	0.000	0.000	0.002	-	-	0.000	0.000	0.000	0.002	-	-	0.000	0.000	0.000	0.005	-	-	0.000	0.000	0.000	0.005	-	-	0.000	0.000	0.000	0.005	-	-	0.000	0.000	0.000	0.005	-	-	0.014	
1.500	0.000	0.000	0.000	0.161	-	-	0.000	0.000	0.000	0.173	-	-	0.000	0.000	0.000	0.010	-	-	0.000	0.000	0.000	0.010	-	-	0.000	0.000	0.000	0.018	-	-	0.000	0.000	0.000	0.018	-	-	0.000	0.000	0.000	0.018	-	-	0.000	0.000	0.000	0.018	-	-	0.015	
1.600	0.000	0.000	0.000	0.087	-	-	0.000	0.000	0.000	0.103	-	-	0.000	0.000	0.000	0.035	-	-	0.000	0.000	0.000	0.035	-	-	0.000	0.000	0.000	0.049	-	-	0.000	0.000	0.000	0.049	-	-	0.000	0.000	0.000	0.049	-	-	0.000	0.000	0.000	0.049	-	-	0.016	
1.700	0.000	0.000	0.000	0.038	-	-	0.000	0.000	0.000	0.054	-	-	0.000	0.000	0.000	0.087	-	-	0.000	0.000	0.000	0.087	-	-	0.000	0.000	0.000	0.100	-	-	0.000	0.000	0.000	0.100	-	-	0.000	0.000	0.000	0.100	-	-	0.000	0.000	0.000	0.100	-	-	0.017	
1.800	0.000	0.000	0.000	0.013	-	-	0.000	0.000	0.000	0.026	-	-	0.000	0.000	0.000	0.162	-	-	0.000	0.000	0.000	0.162	-	-	0.000	0.000	0.000	0.172	-	-	0.000	0.000	0.000	0.172	-	-	0.000	0.000	0.000	0.172	-	-	0.000	0.000	0.000	0.172	-	-	0.018	
1.900	0.000	0.000	0.000	0.004	-	-	0.000	0.000	0.000	0.011	-	-	0.000	0.000	0.000	0.253	-	-	0.000	0.000	0.000	0.253	-	-	0.000	0.000	0.000	0.257	-	-	0.000	0.000	0.000	0.257	-	-	0.000	0.000	0.000	0.257	-	-	0.000	0.000	0.000	0.257	-	-	0.019	
2.000	0.000	0.000	0.000	0.001	-	-	0.000	0.000	0.000	0.004	-	-	0.000	0.000	0.000	0.350	-	-	0.000	0.000	0.000	0.350	-	-	0.000	0.000	0.000	0.351	-	-	0.000	0.000	0.000	0.351	-	-	0.000	0.000	0.000	0.351	-	-	0.000	0.000	0.000	0.351	-	-	0.020	
2.200	0.000	0.000	0.000	0.001	-	-	0.000	0.000	0.000	0.001	-	-	0.000	0.000	0.000	0.550	-	-	0.000	0.000	0.000	0.550	-	-	0.000	0.000	0.000	0.550	-	-	0.000	0.000	0.000	0.550	-	-	0.000	0.000	0.000	0.550	-	-	0.000	0.000	0.000	0.550	-	-	0.022	
2.400					-	-					-	-					-	-					-	-					-	-					-	-					-	-					0.024			
2.600					-	-					-	-					-	-					-	-					-	-					-	-					-	-					0.026			
Σύνολο:																																																		
Αριθμός Πράξεων:																																																		

ΔΕΗ (ΚΟ)

(Μέγεθος Συμβολαίου: 100 Χρεόγραφα, Τρόπος Εξάσκησης: Αμερικάνικος, Φυσική Παράδοση)

Τιμή Εξάσκησης	Δικαιώματα Αγοράς												Δικαιώματα Πώλησης												Τιμή Εξάσκησης									
	Ιανουάριος 2025				Φεβρουάριος 2025				Λοιποί Μήνες				Ιανουάριος 2025				Φεβρουάριος 2025				Λοιποί Μήνες													
	Άνοιγμα	Ανιγτ Τιμή	Καπιτ Τιμή	Τελ Τιμή	Τιμή κλεισ.	Όγκος	Ανοικτές θέσεις	Άνοιγμα	Ανιγτ Τιμή	Καπιτ Τιμή	Τελ Τιμή	Τιμή κλεισ.	Όγκος	Ανοικτές θέσεις	Όγκος	Ανοικτές θέσεις	Άνοιγμα	Ανιγτ Τιμή	Καπιτ Τιμή	Τελ Τιμή	Τιμή κλεισ.	Όγκος	Ανοικτές θέσεις	Όγκος		Ανοικτές θέσεις								
8.000						-	-																				0.080							
8.400	0.000	0.000	0.000		4.10	-	-	0.000	0.000	0.000		4.11	-	-			0.000	0.000	0.000		0.001	-	-		0.000	0.000	0.000	0.001	-	-			0.084	
8.800	0.000	0.000	0.000		3.70	-	-	0.000	0.000	0.000		3.71	-	-			0.000	0.000	0.000		0.001	-	-		0.000	0.000	0.000	0.001	-	-			0.088	
9.200	0.000	0.000	0.000		3.30	-	-	0.000	0.000	0.000		3.32	-	-			0.000	0.000	0.000		0.001	-	-		0.000	0.000	0.000	0.001	-	-			0.092	
9.600	0.000	0.000	0.000		2.90	-	-	0.000	0.000	0.000		2.92	-	-			0.000	0.000	0.000		0.001	-	-		0.000	0.000	0.000	0.002	-	-			0.096	
10.000	0.000	0.000	0.000		2.50	-	-	0.000	0.000	0.000		2.52	-	-			0.000	0.000	0.000		0.002	-	-		0.000	0.000	0.000	0.007	-	-			0.100	
11.000	0.000	0.000	0.000		1.50	-	10	0.000	0.000	0.000		1.58	-	-			0.000	0.000	0.000		0.002	-	6		0.000	0.000	0.000	0.064	-	-			0.110	
12.000	0.000	0.000	0.000		0.595	-	5	0.000	0.000	0.000		0.817	-	-			0.000	0.000	0.000		0.096	-	-		0.220	0.220	0.220	0.220	0.220	20	3			0.120
13.000	0.000	0.000	0.000		0.104	-	-	0.000	0.000	0.000		0.331	-	-			0.000	0.000	0.000		0.606	-	-		0.000	0.000	0.000	0.810	-	-			0.130	
14.000	0.000	0.000	0.000		0.006	-	-	0.000	0.000	0.000		0.102	-	-			0.000	0.000	0.000		1.51	-	-		0.000	0.000	0.000	1.59	-	-			0.140	
15.000	0.000	0.000	0.000		0.002	-	-	0.000	0.000	0.000		0.024	-	-			0.000	0.000	0.000		2.51	-	-		0.000	0.000	0.000	2.52	-	-			0.150	
16.000	0.000	0.000	0.000		0.001	-	-	0.000	0.000	0.000		0.005	-	-			0.000	0.000	0.000		3.51	-	-		0.000	0.000	0.000	3.51	-	-			0.160	
17.000	0.000	0.000	0.000		0.001	-	-	0.000	0.000	0.000		0.001	-	-			0.000	0.000	0.000		4.51	-	-		0.000	0.000	0.000	4.51	-	-			0.170	
18.000	0.000	0.000	0.000		0.001	-	-	0.000	0.000	0.000		0.001	-	-			0.000	0.000	0.000		5.51	-	-		0.000	0.000	0.000	5.51	-	-			0.180	
Σύνολα:						0	15						0	0	0	0					0	6						20	8	0	0			
Αριθμός Πράξεων:						0						0	0								0.00							1		0				

ΕΘΝΙΚΗ ΤΡΑΠΕΖΑ (ΚΟ)

(Μέγεθος Συμβολαίου: 100 Χρεόγραφα, Τρόπος Εξάσκησης: Αμερικάνικος, Φυσική Παράδοση)

Τιμή Εξάσκησης	Δικαιώματα Αγοράς													Δικαιώματα Πώλησης															
	Ιανουάριος 2025						Φεβρουάριος 2025						Λοιποί Μήνες		Ιανουάριος 2025						Φεβρουάριος 2025						Λοιποί Μήνες		Τιμή Εξάσκησης
	Άνοιγμα	Ανιτ Τιμή	Καπιτ Τιμή	Τελ Τιμή	Τιμή κλεισ.	Όγκος	Άνοιγμα	Ανιτ Τιμή	Καπιτ Τιμή	Τελ Τιμή	Τιμή κλεισ.	Όγκος	Άνοιγές θέσεις	Όγκος	Άνοιγές θέσεις	Άνοιγμα	Ανιτ Τιμή	Καπιτ Τιμή	Τελ Τιμή	Τιμή κλεισ.	Όγκος	Άνοιγές θέσεις	Όγκος	Άνοιγές θέσεις	Όγκος	Άνοιγές θέσεις			
4.800	0.000	0.000	0.000	2.96	-	-	0.000	0.000	0.000	2.97	-	-			0.000	0.000	0.000	0.001	-	-	0.000	0.000	0.000	0.001	-	-			
5.200	0.000	0.000	0.000	2.56	-	-	0.000	0.000	0.000	2.57	-	-			0.000	0.000	0.000	0.001	-	-	0.000	0.000	0.000	0.001	-	-			0.052
5.600	0.000	0.000	0.000	2.16	-	-	0.000	0.000	0.000	2.18	-	-			0.000	0.000	0.000	0.001	-	-	0.000	0.000	0.000	0.001	-	-			0.056
6.000	0.000	0.000	0.000	1.76	-	-	0.000	0.000	0.000	1.78	-	-			0.000	0.000	0.000	0.001	-	-	0.000	0.000	0.000	0.004	-	-			0.060
6.400	0.000	0.000	0.000	1.37	-	-	0.000	0.000	0.000	1.40	-	-			0.000	0.000	0.000	0.001	-	-	0.000	0.000	0.000	0.018	-	-			0.064
6.800	0.000	0.000	0.000	0.967	-	-	0.000	0.000	0.000	1.03	-	-			0.000	0.000	0.000	0.001	-	3	0.000	0.000	0.000	0.057	-	-			0.068
7.200	0.000	0.000	0.000	0.585	-	-	0.000	0.000	0.000	0.719	-	-			0.000	0.000	0.000	0.019	-	-	0.000	0.000	0.000	0.140	-	-			0.072
7.600	0.000	0.000	0.000	0.272	-	-	0.000	0.000	0.000	0.466	-	-			0.000	0.000	0.000	0.106	-	-	0.000	0.000	0.000	0.286	-	-			0.076
8.000	0.000	0.000	0.000	0.087	-	-	0.000	0.000	0.000	0.277	-	3			0.000	0.000	0.000	0.322	-	-	0.000	0.000	0.000	0.497	-	-			0.080
8.400	0.000	0.000	0.000	0.018	-	-	0.000	0.000	0.000	0.154	-	-			0.000	0.000	0.000	0.654	-	-	0.000	0.000	0.000	0.775	-	-			0.084
8.800	0.000	0.000	0.000	0.002	-	-	0.000	0.000	0.000	0.079	-	-			0.000	0.000	0.000	1.04	-	-	0.000	0.000	0.000	1.10	-	-			0.088
9.200	0.000	0.000	0.000	0.001	-	-	0.000	0.000	0.000	0.036	-	-			0.000	0.000	0.000	1.44	-	-	0.000	0.000	0.000	1.46	-	-			0.092
9.600	0.000	0.000	0.000	0.002	-	-	0.000	0.000	0.000	0.016	-	-			0.000	0.000	0.000	1.84	-	-	0.000	0.000	0.000	1.84	-	-			0.096
10.000	0.000	0.000	0.000	0.001	-	-	0.000	0.000	0.000	0.007	-	-			0.000	0.000	0.000	2.24	-	-	0.000	0.000	0.000	2.24	-	-			0.100
11.000					-	-					-	-													-	-			0.110
Σύνολο:					0	0					0	3	0	0				0	3					0	0	0	0		
Αριθμός Πράξεων:					0						0	0	0	0				0.00						0		0			

ΟΤΕ (ΚΟ)

(Μέγεθος Συμβολαίου: 100 Χρεόγραφα, Τρόπος Εξάσκησης: Αμερικάνικος, Φυσική Παράδοση)

Τιμή Εξάσκησης	Δικαιώματα Αγοράς														Δικαιώματα Πώλησης															
	Ιανουάριος 2025				Φεβρουάριος 2025				Λοιποί Μήνες		Ιανουάριος 2025				Φεβρουάριος 2025				Λοιποί Μήνες		Τιμή Εξάσκησης									
	Άνοιγμα	Ανιτ Τιμή	Κατωτ Τιμή	Τελ Τιμή	Τιμή κλεισ.	Όγκος	Ανοικτές θέσεις	Άνοιγμα	Ανιτ Τιμή	Κατωτ Τιμή	Τελ Τιμή	Τιμή κλεισ.	Όγκος	Ανοικτές θέσεις	Όγκος	Ανοικτές θέσεις	Άνοιγμα	Ανιτ Τιμή	Κατωτ Τιμή	Τελ Τιμή		Τιμή κλεισ.	Όγκος	Ανοικτές θέσεις	Όγκος	Ανοικτές θέσεις				
9.200						-	-							-	-													0.092		
9.600						-	-							-	-												0.096			
10.000	0.000	0.000	0.000		4.69	-	-	0.000	0.000	0.000		4.71	-	-			0.000	0.000	0.000		0.001	-	-	0.000	0.000	0.000	0.001	-	-	0.100
11.000	0.000	0.000	0.000		3.69	-	-	0.000	0.000	0.000		3.71	-	-			0.000	0.000	0.000		0.001	-	-	0.000	0.000	0.000	0.001	-	-	0.110
12.000	0.000	0.000	0.000		2.69	-	-	0.000	0.000	0.000		2.72	-	-			0.000	0.000	0.000		0.001	-	-	0.000	0.000	0.000	0.003	-	-	0.120
13.000	0.000	0.000	0.000		1.69	-	-	0.000	0.000	0.000		1.75	-	-			0.000	0.000	0.000		0.002	-	-	0.000	0.000	0.000	0.038	-	-	0.130
14.000	0.000	0.000	0.000		0.730	-	-	0.000	0.000	0.000		0.930	-	-			0.000	0.000	0.000		0.039	-	-	0.000	0.000	0.000	0.213	-	-	0.140
15.000	0.000	0.000	0.000		0.129	-	-	0.000	0.000	0.000		0.380	-	-			0.000	0.000	0.000		0.438	-	-	0.000	0.000	0.000	0.663	-	-	0.150
16.000	0.000	0.000	0.000		0.005	-	-	0.000	0.000	0.000		0.117	-	-			0.000	0.000	0.000		1.32	-	-	0.000	0.000	0.000	1.41	-	-	0.160
17.000	0.000	0.000	0.000		0.001	-	-	0.000	0.000	0.000		0.025	-	-			0.000	0.000	0.000		2.32	-	-	0.000	0.000	0.000	2.33	-	-	0.170
18.000	0.000	0.000	0.000		0.001	-	-	0.000	0.000	0.000		0.004	-	-			0.000	0.000	0.000		3.32	-	-	0.000	0.000	0.000	3.32	-	-	0.180
19.000	0.000	0.000	0.000		0.001	-	-	0.000	0.000	0.000		0.001	-	-			0.000	0.000	0.000		4.32	-	-	0.000	0.000	0.000	4.32	-	-	0.190
20.000	0.000	0.000	0.000		0.001	-	-	0.000	0.000	0.000		0.001	-	-			0.000	0.000	0.000		5.32	-	-	0.000	0.000	0.000	5.32	-	-	0.200
22.000	0.000	0.000	0.000		0.001	-	-						-	-			0.000	0.000	0.000		7.32	-	-					-	-	0.220
Σύνολο:						0	0						0	0	0	0					0	0			0	0	0	0	0	
Αριθμός Πράξεων:						0						0		0							0.00				0		0			

ΠΕΙΡΑΙΩΣ FINANCIAL HOLD (ΚΟ)

(Μέγεθος Συμβολαίου: 100 Χρέεγραφα, Τρόπος Εξάσκησης: Αμερικάνικος, Φυσική Παράδοση)

Τιμή Εξάσκησης	Δικαιώματα Αγοράς													Δικαιώματα Πώλησης															
	Ιανουάριος 2025						Φεβρουάριος 2025						Λοιποί Μήνες		Ιανουάριος 2025						Φεβρουάριος 2025						Λοιποί Μήνες		Τιμή Εξάσκησης
	Άνοιγμα	Ανιτ Τιμή	Καπιτ Τιμή	Τελ Τιμή	Τιμή κλεισ.	Όγκος	Άνοιγμα	Ανιτ Τιμή	Καπιτ Τιμή	Τελ Τιμή	Τιμή κλεισ.	Όγκος	Άνοιγές θέσεις	Όγκος	Άνοιγές θέσεις	Άνοιγμα	Ανιτ Τιμή	Καπιτ Τιμή	Τελ Τιμή	Τιμή κλεισ.	Όγκος	Άνοιγές θέσεις	Όγκος	Άνοιγές θέσεις	Όγκος	Άνοιγές θέσεις			
2.400	0.000	0.000	0.000	1.62	-	-	0.000	0.000	0.000	1.63	-	-			0.000	0.000	0.000	0.001	-	-	0.000	0.000	0.000	0.001	-	-			
2.600	0.000	0.000	0.000	1.42	-	-	0.000	0.000	0.000	1.43	-	-			0.000	0.000	0.000	0.001	-	-	0.000	0.000	0.000	0.001	-	-			0.026
2.800	0.000	0.000	0.000	1.22	-	-	0.000	0.000	0.000	1.23	-	-			0.000	0.000	0.000	0.001	-	-	0.000	0.000	0.000	0.001	-	-			0.028
3.000	0.000	0.000	0.000	1.02	-	-	0.000	0.000	0.000	1.03	-	-			0.000	0.000	0.000	0.001	-	-	0.000	0.000	0.000	0.001	-	-			0.030
3.200	0.000	0.000	0.000	0.822	-	-	0.000	0.000	0.000	0.833	-	-			0.000	0.000	0.000	0.001	-	-	0.000	0.000	0.000	0.004	-	-			0.032
3.400	0.000	0.000	0.000	0.623	-	-	0.000	0.000	0.000	0.644	-	-			0.000	0.000	0.000	0.001	-	-	0.000	0.000	0.000	0.015	-	-			0.034
3.600	0.000	0.000	0.000	0.427	-	-	0.000	0.000	0.000	0.471	-	-			0.000	0.000	0.000	0.005	-	-	0.000	0.000	0.000	0.042	-	-			0.036
3.800	0.000	0.000	0.000	0.250	-	-	0.000	0.000	0.000	0.324	-	-			0.000	0.000	0.000	0.027	-	-	0.000	0.000	0.000	0.094	-	-			0.038
4.000	0.000	0.000	0.000	0.118	-	-	0.000	0.000	0.000	0.206	-	-			0.000	0.000	0.000	0.095	-	-	0.000	0.000	0.000	0.176	-	-			0.040
4.400	0.000	0.000	0.000	0.011	-	-	0.000	0.000	0.000	0.068	-	-			0.000	0.000	0.000	0.389	-	-	0.000	0.000	0.000	0.438	-	-			0.044
4.800	0.000	0.000	0.000	0.001	-	-	0.000	0.000	0.000	0.016	-	-			0.000	0.000	0.000	0.780	-	-	0.000	0.000	0.000	0.789	-	-			0.048
5.200	0.000	0.000	0.000	0.001	-	-	0.000	0.000	0.000	0.003	-	-			0.000	0.000	0.000	1.18	-	-	0.000	0.000	0.000	1.18	-	-			0.052
5.600	0.000	0.000	0.000	0.001	-	-	0.000	0.000	0.000	0.001	-	-			0.000	0.000	0.000	1.58	-	-	0.000	0.000	0.000	1.58	-	-			0.056
6.000	0.000	0.000	0.000	0.001	-	-	0.000	0.000	0.000	0.001	-	-			0.000	0.000	0.000	1.98	-	-	0.000	0.000	0.000	1.98	-	-			0.060
Σύνολο:					0	0					0	0	0	0							0	0			0	0	0	0	
Αριθμός Πράξεων:					0						0		0						0.00					0		0			

Προϊόν Δανεισμού	Υποκείμενος Τίτλος	Πολυμερείς Συναλλαγές[1]					Διμερείς Συναλλαγές[2]		Δανεισμός Τίτλων μέσω ΟΤC[3]
		Ανοιχτές θέσεις[5]	Προσφερόμενη ποσότητα	Μ.Σ.Τ[4]	Όγκος συναλλαγών	Μ.Σ.Τ[4]	Όγκος συναλλαγών	Μ.Σ.Τ[4]	Όγκος συναλλαγών
AETFBOR	ALPHA ETF FTSE Athex Large Cap	---	---	---	---	---	---	---	---
ALPHABOR	ALPHA ΥΠΗΡΕΣΙΩΝ ΣΥΜΜ (ΚΟ)	---	---	---	---	---	---	---	57,170,122
ACAGBOR	AUSTRIACARD (ΚΑ)	---	---	---	---	---	---	---	---
OTOELBOR	AUTOHELLAS (ΚΟ)	120	---	---	---	---	---	---	33,246
BOCHGRBOR	BANK OF CYPRUS (ΚΟ)	---	---	---	---	---	---	---	72,448
CENERBOR	CENERGY HOLDINGS (ΚΑ)	10,954	---	---	---	---	---	---	545,164
EEEBOR	COCA-COLA HBC AG (ΚΟ)	22,441	---	---	---	---	---	---	227,728
DIMANDBOR	DIMAND (ΚΟ)	---	---	---	---	---	---	---	34,436
EUROBBOR	EUROBANK HOLDINGS (ΚΟ)	36,100	---	---	---	---	---	---	62,353,560
FOYRKBOR	FOURLIS ΣΥΜΜΕΤΟΧΩΝ (ΚΟ)	---	---	---	---	---	---	---	11,673
ELPEBOR	HELLENIQ ENERGY (ΚΟ)	---	---	---	---	---	---	---	2,290,294
INTEKBOR	IDEAL HOLDINGS (ΚΟ)	---	---	---	---	---	---	---	11,600
INTRKBOR	INTRACOM HOLDINGS (ΚΟ)	---	---	---	---	---	---	---	45,085
BELABOR	JUMBO (ΚΟ)	1,920	---	---	---	---	---	---	232,072
LAMDABOR	LAMDA DEVELOPMENT(ΚΟ)	---	---	---	---	---	---	---	223,277
LAVIBOR	LAVIPHARM (ΚΟ)	---	---	---	---	---	---	---	---
MYTILBOR	METLEN ENERGY & METALS (ΚΟ)	---	---	---	---	---	---	---	605,665
MIGBOR	MIG (ΚΟ)	541	---	---	---	---	---	---	39,913
PROFBOR	PROFILE (ΚΟ)	---	---	---	---	---	---	---	5,800
QUESTBOR	QUEST ΣΥΜΜΕΤΟΧΩΝ (ΚΟ)	391	---	---	---	---	---	---	9,614
TITCBOR	TITAN CEMENT (ΚΑ)	23,515	---	---	---	---	---	---	198,381
VIOBOR	VIOHALCO SA/NV (ΚΑ)	---	---	---	---	---	---	---	---
AVAXBOR	ΑΒΑΞ Α.Ε. (ΚΟ)	---	---	---	---	---	---	---	---
ADMIEBOR	ΑΔΜΗΕ ΣΥΜΜΕΤΟΧΩΝ Α.Ε. (ΚΟ)	---	---	---	---	100	0.01%	---	183,453
AEGNBOR	ΑΕΡΟΠΟΡΙΑ ΑΙΓΑΙΟΥ (ΚΟ)	---	---	---	---	---	---	---	624,401
INKATBOR	ΑΚΤΟΡ Α.Ε. ΣΥΜ/ΧΩΝ (ΚΟ)	---	---	---	---	---	---	---	1,168,401
GEKTERNABOR	ΓΕΚ ΤΕΡΝΑ (ΚΟ)	---	---	---	---	---	---	---	9,586
PPCBOR	ΔΕΗ (ΚΟ)	---	---	---	---	---	---	---	3,269,484
AIABOR	ΔΙΕΘΝΗΣ ΑΕΡΟΛΙΜΕΝΑΣ ΑΘΗΝΩΝ(ΚΟ)	---	---	---	---	---	---	---	205,600
ETEBOR	ΕΘΝΙΚΗ ΤΡΑΠΕΖΑ (ΚΟ)	35,000	---	---	---	---	---	---	18,589,593
ELHABOR	ΕΛΒΑΛΧΑΛΚΟΡ (ΚΟ)	---	---	---	---	---	---	---	191,193

Σημειώσεις Προϊόντων Δανεισμού

[1] - Πολυμερείς Συμβάσεις Δανειοδοσίας των μεθόδων 8-1, 8-2 και 8-3-3 (σύμφ. Με Αποφ.17 ΔΣ του Χρηματιστηρίου).

[2] - Διμερείς Συμβάσεις Δανειοδοσίας των μεθόδων 8-3-1 και 8-3-2 & Συμβάσεις της μεθόδου 4 (σύμφ. Με Αποφ. 20 ΔΣ του Χρηματιστηρίου).

[3] - Τα στοιχεία Συναλλαγές Δανεισμού Τίτλων μέσω ΟΤC δηλώνονται από τους χειριστές ΣΑΤ και αφορούν τις ποσότητες που έχουν καταγραφεί στο ΣΑΤ έως και τη προηγούμενη εργάσιμη ημέρα.

[4] - Μ.Σ.Τ: - Μέση Σταθμισμένη Τιμή (ως προς τα τεμάχια)

[5] - Τα στοιχεία αφορούν σε ανοιχτές θέσεις πριν την έναρξη της συνεδρίασης

Προϊόν Δανεισμού	Υποκείμενος Τίτλος	Πολυμερείς Συναλλαγές[1]					Διμερείς Συναλλαγές[2]		Δανεισμός Τίτλων μέσω ΟΤC[3]
		Ανοιχτές θέσεις[5]	Προσφερόμενη ποσότητα	Μ.Σ.Τ[4]	Όγκος συναλλαγών	Μ.Σ.Τ[4]	Όγκος συναλλαγών	Μ.Σ.Τ[4]	Όγκος συναλλαγών
ELLAKTORBOR	ΕΛΛΑΚΤΩΡ (ΚΟ)	7,500	---	---	---	---	---	---	153,260
EXAEBOR	ΕΛΛΗΝ. ΧΡΗΜΑΤΙΣΤΗΡΙΑ-Χ.Α. (ΚΟ)	---	---	---	---	---	---	---	151,624
EYDARBOR	ΕΥΔΑΠ (ΚΟ)	2,592	---	---	---	---	---	---	215,464
INLOTBOR	ΙΝΤΡΑΛΟΤ (ΚΟ)	1,255	---	---	---	---	---	---	1,405,544
KRIBOR	ΚΡΙ - ΚΡΙ (ΚΟ)	---	---	---	---	---	---	---	1,053
MOHBOR	ΜΟΤΟΡ ΟΪΛ (ΚΟ)	68	---	---	---	---	---	---	1,388,726
NOVALBOR	ΝΟΒΑΛ ΠΡΟΠΕΡΤΥ ΑΕΕΑΠ (ΚΟ)	---	---	---	---	---	---	---	---
PRABOR	ΟΛΠ (ΚΟ)	---	---	---	---	---	---	---	83,118
OPARBOR	ΟΠΑΠ (ΚΟ)	2,000	---	---	---	---	---	---	1,711,059
HTOBOR	ΟΤΕ (ΚΟ)	---	---	---	---	---	---	---	1,935,834
TREIRBOR	ΠΕΙΡΑΙΩΣ FINANCIAL HOLD (ΚΟ)	---	---	---	---	---	---	---	14,152,897
PLATBOR	ΠΛΑΣΤΙΚΑ ΘΡΑΚΗΣ (ΚΟ)	---	---	---	---	---	---	---	4,630
SARBOR	ΣΑΡΑΝΤΗΣ ΓΡ. (ΚΟ)	5,191	---	---	---	---	---	---	12,955
TENERGYBOR	ΤΕΡΝΑ ΕΝΕΡΓΕΙΑΚΗ (ΚΟ)	---	---	---	---	---	---	---	1,300,465
OLYMPBOR	ΤΕΧΝΙΚΗ ΟΛΥΜΠΙΑΚΗ (ΚΟ)	---	---	---	---	---	---	---	---
OPTIMABOR	ΤΡΑΠΕΖΑ ΟΡΤΙΜΑ BANK (ΚΟ)	10,400	---	---	---	---	---	---	625,304

Σημειώσεις Προϊόντων Δανεισμού

[1] - Πολυμερείς Συμβάσεις Δανειοδοσίας των μεθόδων 8-1, 8-2 και 8-3-3 (σύμφ. Με Αποφ.17 ΔΣ του Χρηματιστηρίου).

[2] - Διμερείς Συμβάσεις Δανειοδοσίας των μεθόδων 8-3-1 και 8-3-2 & Συμβάσεις της μεθόδου 4 (σύμφ. Με Αποφ. 20 ΔΣ του Χρηματιστηρίου).

[3] - Τα στοιχεία Συναλλαγές Δανεισμού Τίτλων μέσω ΟΤC δηλώνονται από τους χειριστές ΣΑΤ και αφορούν τις ποσότητες που έχουν καταγραφεί στο ΣΑΤ έως και τη προηγούμενη εργάσιμη ημέρα.

[4] - Μ.Σ.Τ: - Μέση Σταθμισμένη Τιμή (ως προς τα τεμάχια)

[5] - Τα στοιχεία αφορούν σε ανοιχτές θέσεις πριν την έναρξη της συνεδρίασης

Κωδικό και ονομασίες Κλάδων Οικονομικής Δραστηριότητας του Χρηματιστηρίου Αθηνών

12003 - Διαπραγματεύσιμα Αμοιβαία Κεφάλαια	10101010 Υπηρεσίες Ηλεκτρονικών Υπολογιστών
10101015 Λογισμικό	10102030 Υλικό Υπολογιστών
15101010 Εξοπλισμός Τηλεπικοινωνιών	15102015 Υπηρεσίες Τηλεπικοινωνιών
20101010 Υγειονομικές Μονάδες	20101025 Υπηρεσίες Υγείας
20102010 Ιατρικός Εξοπλισμός	20103015 Φαρμακευτικά Προϊόντα
30101010 Τράπεζες	30202000 Διαφοροποιημένες Χρηματοοικονομικές Υπηρεσίες
30202010 Διαχείριση Κεφαλαίων & Θεματοφύλακες	30202015 Επενδυτικές Υπηρεσίες
30204000 Επενδυτικές Εταιρείες κλειστού τύπου	30302010 Γενικές Ασφάλειες
30302015 Μεσίτες Ασφαλίσεων	30302025 Ασφάλειες Ιδιοκτησίας & Ζημιών
35101010 Συμμετοχές & Ανάπτυξη Ακίνητης Περιουσίας	35101015 Υπηρεσίες Ακίνητης Περιουσίας
35102000 Διαφοροποιημένες Α.Ε.Ε.Α.Π.	35102030 Α.Ε.Ε.Α.Π. Επαγγελματικών Χώρων
35102045 Α.Ε.Ε.Α.Π. Εμπορικών Χώρων	40201040 Υπηρεσίες Ενοικίασης και Χρηματοδοτικής Μίσθωσης
40202010 Κατασκευή Κατοικιών	40202015 Έπιπλα
40202020 Οικιακές Συσκευές	40203040 Ηλεκτρονική Ψυχαγωγία
40204020 Ρούχα και Αξεσουάρ	40301010 Ψυχαγωγία
40301030 Εκδόσεις	40301035 Ραδιοτηλεοπτικοί Φορείς
40401010 Διαφοροποιημένοι Έμποροι	40401020 Εμπόριο Ενδυμάτων
40401025 Εμπόριο Προϊόντων Οικιακής Βελτίωσης	40401030 Εξειδικευμένο Λιανικό Εμπόριο
40501010 Αεροπορικές Εταιρείες	40501015 Ταξίδια & Τουρισμός
40501020 Τυχερά Παιχνίδια	40501025 Ξενοδοχεία & Πανσιόν
45101015 Απόσταξη & Οινοπαραγωγή	45101020 Αναψυκτικά
45102010 Γεωργεία, Αλιεία, Εκτροφή και Φυτείες	45102020 Τρόφιμα
45103010 Καπνός	45201010 Λιανικό & Χονδρικό Εμπόριο Τροφίμων
45201020 Είδη Προσωπικής Φροντίδας	50101010 Κατασκευές
50101020 Κατασκευαστές Στέγασης & Επικαλύψεων	50101030 Τσιμέντα
50101035 Άλλα Οικοδομικά Υλικά	50202010 Ηλεκτρικά Εξαρτήματα
50203015 Πλαστικά	50203030 Υλικά Συσκευασίας
50204000 Μηχανήματα Βιομηχανικού Εξοπλισμού	50204020 Μηχανήματα Κατασκευών
50205010 Προμηθευτές Βιομηχανίας	50205020 Υποστηρικτικές Υπηρεσίες προς Επιχειρήσεις
50205030 Υπηρεσίες Μαζικής Εκτύπωσης	50206015 Εμπορικά Οχήματα & Ανταλλακτικά
50206030 Θαλάσσιες Μεταφορές	50206060 Υπηρεσίες Μεταφορών
55101000 Διαφοροποιημένα Υλικά	55101020 Κλωστοϋφαντουργικά Προϊόντα
55102000 Ορυχεία	55102010 Σίδηρος & Χάλυβας
55102015 Μεταλλουργία	55102035 Αλουμίνιο
60101020 Διυλιστήρια & Εμπορία Πετρελαιοειδών	65101010 Εναλλακτική Ηλεκτρική Ενέργεια
65101015 Συμβατική Ηλεκτρική Ενέργεια	65102000 Πολλαπλών Υπηρεσιών Κοινής Ωφέλειας
65102030 Ύδρευση	

ATHEXGROUP

Athens Exchange Group

Λεωφ. Αθηνών 110 | 104 42 Αθήνα
110 Athinon Ave | 104 42 Athens GR
T +30 210 3366 800
www.athexgroup.gr