

24

Ημερήσιο Δελτίο  
Συναλλακτικής Δραστηριότητας

Daily Official List  
of Trading Activity



**Αποποίηση Ευθύνης:**

Η εταιρεία Ελληνικά Χρηματιστήρια-Χρηματιστήριο Αθηνών Ανώνυμη Εταιρεία Συμμετοχών καταβάλλει κάθε δυνατή προσπάθεια ώστε να διασφαλίσει ότι οι πληροφορίες και τα λοιπά στοιχεία που εμφανίζονται στο Ημερήσιο Δελτίο Τιμών (Η.Δ.Τ.) είναι ορθά και πλήρη αλλά δεν έχει καμία ευθύνη για ενδεχόμενο λάθος ή παράλειψη στοιχείων και / ή ευθύνη σχετικά με την ακρίβεια, αξιοπιστία, επικαιροποίηση και πληρότητα των παραπάνω πληροφοριών και στοιχείων ή ευθύνη προερχόμενη άμεσα ή έμμεσα από την χρήση των παραπάνω πληροφοριών.

Η Εταιρία δεν έχει καμία ευθύνη για την ακρίβεια των στοιχείων που περιλαμβάνονται στις ανακοινώσεις των εισηγμένων εταιρειών. Πιθανές προσβολές δικαιωμάτων τρίτων από το περιεχόμενο των ανακοινώσεων συνιστούν αποκλειστική ευθύνη του αποστολέα των ανακοινώσεων.

Όλα τα αναγραφόμενα στο Η.Δ.Τ. στοιχεία παρέχονται μόνο για τους σκοπούς της πληροφόρησης και δεν συνιστούν παροχή επενδυτικών συμβουλών ή πρόσκληση για επένδυση σε κινητές αξίες που διαπραγματεύονται στο Χρηματιστήριο Αθηνών.

Αναγνωρίζεται και συμφωνείται ότι όλα τα δικαιώματα επί των πληροφοριών που εμφανίζονται στο Η.Δ.Τ. θα αποτελούν κυριότητα της εταιρίας και οποιοδήποτε άλλο δικαίωμα συμπεριλαμβανομένου του δικαιώματος πνευματικής ιδιοκτησίας, σήματος κλπ. ανήκουν στο Χρηματιστήριο Αθηνών.

Τα ανωτέρω στοιχεία αποτελούν ιδιοκτησία της Εταιρίας και προστατεύονται σύμφωνα με τις διατάξεις περί πνευματικής ιδιοκτησίας. Απαγορεύεται α) η με οποιοδήποτε τρόπο ή μέσο αναπαραγωγή, αναδημοσίευση, τροποποίηση, αντιγραφή, πώληση, μετάδοση ή διανομή του συνόλου ή μέρους τους, χωρίς αναφορά στην πηγή και β) η εμπορική εκμετάλλευση των στοιχείων από τρίτους.

Η Εταιρία δεν φέρει καμία ευθύνη προερχόμενη άμεσα ή έμμεσα από χρήση ή τυχόν αλλοίωση των ανωτέρω στοιχείων όταν αυτά χρησιμοποιούνται από

**Ελληνικά Χρηματιστήρια - Χρηματιστήριο Αθηνών Α.Ε. Συμμετοχών**

Λεωφόρος Αθηνών 110, 10442 Αθήνα, Τηλ: (210) 33.66.800, Fax: (210) 32.13.938

[www.athexgroup.gr](http://www.athexgroup.gr)

**Χρηματιστηριακό Κέντρο Θεσσαλονίκης**

Κατούνη 16-18, Θεσ/νίκη 546 25, Τηλ: (2310) 567.667, Fax: (2310) 530.455

**Συνεγγυητικό Κεφάλαιο Εξασφάλισης Επενδυτικών Υπηρεσιών**

Φειδίου 14-16, Αθήνα 106 78, Τηλ: (210) 33.04.682, Fax: (210) 33.04.155

**Επιτροπή Κεφαλαιαγοράς**

Κολοκοτρώνη 1 & Σταδίου 1, Αθήνα 105 62, Τηλ: (210) 33.77.100, Fax: (210) 33.77.173

**Πίνακας Περιεχομένων****Ενότητα 1: Στατιστικά Στοιχεία Χρεογράφων, Παραγώγων και Δανεισμού**

Οι Αγορές Χρεογράφων Παραγώγων Δανεισμού  
Χρηματιστηριακοί Δείκτες  
Αναλυτικά Στοιχεία Συναλλαγών Αγοράς Χρεογράφων  
Στοιχεία Συναλλαγών Κλάδων Χρηματιστηρίου Αθηνών & Χρηματοοικονομικών Προϊόντων (Δ.Α.Κ.)  
Οι 10 Μετοχές με τη μεγαλύτερη Άνοδο & Πτώση  
Αναλυτικά Στοιχεία Συναλλαγών Αγοράς Παραγώγων

**Ενότητα 2: Αναλυτικά Στοιχεία Συναλλαγών Χρεογράφων**

Αναλυτικά Στοιχεία Συναλλαγών Χρεογράφων  
Σημειώσεις Χρεογράφων

**Ενότητα 3: Στοιχεία Συναλλαγών Χρεογράφων**

Στοιχεία Συναλλαγών Πακέτων  
Στοιχεία Συναλλαγών Δικαιωμάτων

Στοιχεία Δανεισμού Τίτλων  
Στοιχεία Συναλλαγών Εκποιήσεων  
Στοιχεία Συναλλαγών Εκποιήσεων Ενσώματων Ονομαστικών Μετοχών  
Στοιχεία Ενεργητικού Διαπραγματεύσιμων Αμοιβαίων Κεφαλαίων (Δ.Α.Κ.)  
Χαρακτηριστικά Διαπραγματεύσιμων Αμοιβαίων Κεφαλαίων (Δ.Α.Κ.)

**Ενότητα 4: Ανακοινώσεις****Ενότητα 5: Ομόλογα Διαπραγματεύσιμα στην Αγορά Αξιών Σταθερού Εισοδήματος**

Ομολογιακά Δάνεια Επιχειρήσεων – Οργανωμένη Αγορά (Μετατρέψιμα)  
Ομολογιακά Δάνεια Επιχειρήσεων – Οργανωμένη Αγορά (Μη Μετατρέψιμα)  
Ομόλογα Ελληνικού Δημοσίου  
Έντοκα Γραμμάτια & Zero Coupon Ομόλογα Ελληνικού Δημοσίου  
Ομόλογα Ελληνικού Δημοσίου Διαπραγματεύσιμα με τη Μέθοδο Εκφώνησης - Αντιφώνησης  
Ομόλογα Κρατικών Τραπεζών

**Ενότητα 6: Πρόσθετα Στοιχεία Ενημέρωσης**

Πίνακας Μελών Χρηματιστηρίου Αθηνών και Μελών ΕΤ.ΕΚ.  
Πίνακας Μετοχών Υπό Ειδική Διαπραγμάτευση  
Γνωστοποιήσεις Συναλλαγών - Κατάλογος Υπόχρεων Προσώπων

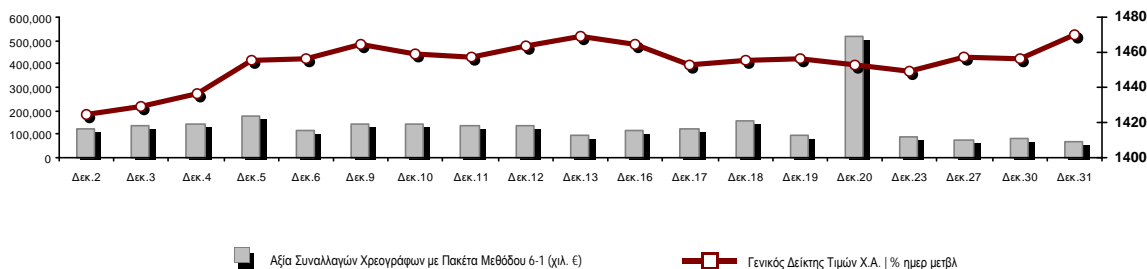
**Ενότητα 7: Αναλυτικά Στοιχεία Συναλλαγών Αγοράς Παραγώγων**

Συμβόλαια Μελλοντικής Εκπλήρωσης σε Δείκτες  
Συμβόλαια Μελλοντικής Εκπλήρωσης σε Μετοχές  
Δικαιώματα Προαίρεσης σε Δείκτες  
Δικαιώματα Προαίρεσης σε Μετοχές  
Στοιχεία Συναλλαγών Προϊόντων Δανεισμού

**Παράρτημα Α: Κωδικοί και ονομασίες Κλάδων Οικονομικής Δραστηριότητας του Χρηματιστηρίου Αθηνών**

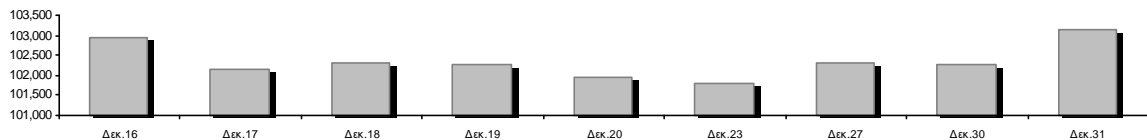
Οι Αγορές Χρεογράφων Παραγώγων Δανεισμού

Γενικός Δείκτης Τιμών και Αξία Συναλλαγών Μετοχών και Παραγώγων

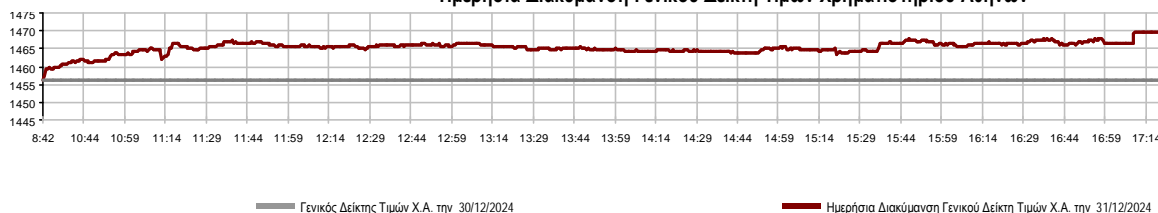


<b>Κεφαλαιοποίηση Χ.Α. (εκατ €)**:</b>	103,135.67		<b>Συνολικές Ανοικτές Θέσεις σε Παράγωγα</b>	387,698
Ημερήσια μεταβολή: εκατ. €   %	881.59	0.86%	Ανοικτές θέσεις σε ΣΜΕ επί Δεικτών   % ημερ μετβλ	6,088 0.43%
Μέση ετήσια Κεφ/ποίηση: εκατ. €   % Μετβλ. Μέση προηγ. έτος	98,686.20	22.77%	Ανοικτές θέσεις σε ΣΜΕ επί μετοχών   % ημερ μετβλ	381,071 -0.13%
<b>Γενικός Δείκτης Τιμών Χ.Α.   % ημερ μετβλ</b>	1,469.67	0.92%	Ανοικτές θέσεις σε Δικαιώματα επί Δεικτών   % ημερ μετβλ	460 9.79%
<b>Κεφαλαιοποίηση Γενικού Δείκτη (εκατ. €)</b>	96,118.43		Ανοικτές θέσεις σε Δικαιώματα επί μετοχών   % ημερ μετβλ	79 3.95%
Ημερήσια μεταβολή (εκατ. €)	835.89			
<b>Αξία Συναλλαγών Χρεογράφων με Πακέτα Μεθόδου 6-1 (χιλ. €)</b>	71,038.78		<b>Πλήθος Συμβολαίων Παραγώγων:</b>	13,037
Ημερήσια μεταβολή: %	-9,104.23	-11.36%	Ημερήσια μεταβολή: τμχ   %	2,869 28.22%
Μέση Αξία Συν/γών ΥΙD: χιλ. €   % Μετβλ Μέση προηγ. έτος	137,383.91	25.39%	Μέσος Όγκος Συμβ. ΥΙD: % Μετβλ Μέσο προηγ. Έτος	37,212 -15.36%
<b>Αξία Συναλλαγών Πακέτων Μεθόδου 6-1 (χιλ. €)</b>	793.08		<b>Πλήθος Πράξεων Παραγώγων:</b>	925
<b>Αξία Συναλλαγών Πακέτων Μεθόδου 6-2 &amp; 6-3 (χιλ. €)</b>	11.70		Ημερήσια μεταβολή: πλήθος   %	160 20.92%
<b>Αξία Συναλλαγών Ομολόγων (χιλ.€)</b>	1,014.01		Μέσο Πλήθος Πράξεων ΥΙD: % Μετβλ Μέσο προηγ. Έτος	1,822 -21.83%
<b>Όγκος Συναλλαγών Χρεογράφων με Πακέτα Μεθόδου 6-1 (χιλ. Τμχ)</b>	18,502.13		<b>Συνολικές Ανοικτές Θέσεις σε Δανεισμό</b>	163,273
Ημερήσια μεταβολή: χιλ. τμχ   %	-2,827.93	-13.26%	Ημερήσια μεταβολή: τμχ   %	-308,589 -65.40%
Μέσος Όγκος Συν/γών ΥΙD: % Μετβλ Μέσο προηγ. Έτος	29,093.11	-13.47%	<b>Πλήθος Συναλλαγών Δανεισμού (Πολυμερής/Διμερής)</b>	5,100
<b>Όγκος Συναλλαγών Πακέτων Μεθόδου 6-1 (χιλ. Τεμάχια)</b>	194.71		Ημερήσια μεταβολή: τμχ   %	-4,155
<b>Όγκος Συναλλαγών Πακέτων Μεθόδου 6-2 &amp; 6-3 (χιλ. Τεμάχια)</b>	5.00		<b>Πλήθος Πολυμερών Συναλλαγών</b>	0
<b>Όγκος Συναλλαγών Ομολόγων</b>	996,000		<b>Πλήθος Διμερών Συναλλαγών</b>	5,100
<b>Πλήθος Πράξεων Χρεογράφων με Πακέτα Μεθόδου 6-1</b>	19,898		<b>Πλήθος Πράξεων Δανεισμού:</b>	1
Ημερήσια μεταβολή: πλήθος   %	-4,332	-17.88%	Ημερήσια μεταβολή: %	-3
Μέσο Πλήθος Πράξεων ΥΙD: % Μετβλ Μέσο προηγ. Έτος	36,222	0.00%	<b>Πλήθος Πράξεων Πολυμερών Συναλλαγών</b>	0
<b>Πλήθος πακέτων Μεθόδου 6-1</b>	2		<b>Πλήθος Πράξεων Διμερών Συναλλαγών</b>	1
<b>Πλήθος πακέτων Μεθόδου 6-2 &amp; 6-3</b>	1			
<b>Πλήθος συναλλαγών Ομολόγων</b>	175			

Κεφαλαιοποίηση Χ.Α. (εκατ €)\*\*



Ημερήσια Διακύμανση Γενικού Δείκτη Τιμών Χρηματιστηρίου Αθηνών



**Χρηματιστηριακοί Δείκτες**

Όνομασία Δείκτη	31/12/2024	30/12/2024	Δ μον.	Δ %	Κατώτερη	Ανώτερη	Κατ.έτους	Ανωτ.έτους	Ετησ. μεταβ.
Γενικός Δείκτης Τιμών Χ.Α.	1,469.67 #	1,456.31	13.36	0.92%	1,456.31	1,469.67	1,293.14	1,505.35	13.65% #
Δείκτης Συνολικής Απόδοσης Γενικού Δείκτη Χ.Α.	2,779.44 #	2,754.18	25.26	0.92%	2,754.18	2,779.44	2,355.44	2,789.06	18.00% #
Δείκτης ATHEX ESG	1,678.09 #	1,663.92	14.17	0.85%	1,663.92	1,678.09	1,471.77	1,722.97	14.02% #
Δείκτης Τιμών Εναλλακτικής Αγοράς Χ.Α.	15,097.42 €	15,184.43	-87.01	-0.57%	15,017.06	15,225.97	9,352.11	15,435.43	61.43% #
FTSE/Χ.Α. Large Cap	3,570.47 #	3,538.94	31.53	0.89%	3,538.94	3,570.92	3,122.79	3,665.50	14.34% #
FTSE/Χ.Α. Mid Cap	2,334.00 #	2,323.91	10.09	0.43%	2,322.39	2,335.28	2,054.77	2,459.55	3.70% #
FTSE/Χ.Α. Υψηλής Μερισματικής Απόδοσης	4,020.73 #	3,984.04	36.69	0.92%	3,984.04	4,020.73	3,629.54	4,217.66	6.61% #
FTSE/Χ.Α. Δείκτης Αγοράς	851.16 #	843.86	7.30	0.87%	843.86	851.17	746.82	875.18	13.97% #
FTSE/Χ.Α. Τράπεζες	1,286.02 #	1,281.39	4.63	0.36%	1,280.14	1,295.42	1,057.67	1,354.57	21.14% #
FTSE/ATHEX ΤΕΧΝΟΛΟΓΙΑ & ΤΗΛΕΠΙΚΟΙΝΩΝΙΕΣ	5,669.37 #	5,600.17	69.20	1.24%	5,583.34	5,669.37	4,915.95	5,868.21	11.77% #
FTSE/ATHEX ΧΡΗΜΑΤΟΟΙΚΟΝΟΜΙΚΕΣ ΥΠΗΡΕΣΙΕΣ	6,034.53 #	6,012.18	22.35	0.37%	6,006.80	6,077.63	4,996.31	6,357.41	20.35% #
FTSE/ATHEX ΑΚΙΝΗΤΗΣ ΠΕΡΙΟΥΣΙΑΣ	4,879.39 #	4,814.42	64.97	1.35%	4,814.42	4,879.39	4,507.00	5,120.52	-1.64% €
FTSE/ATHEX ΚΑΤΑΝΑΛΩΤΙΚΑ ΠΡΟΪΟΝΤΑ	5,035.20 #	4,995.64	39.56	0.79%	4,995.64	5,054.17	4,663.68	5,557.48	0.39% #
FTSE/ATHEX ΒΑΣΙΚΑ ΑΓΑΘΑ	6,688.96 #	6,584.53	104.43	1.59%	6,584.53	6,697.74	5,069.68	6,815.28	31.45% #
FTSE/ATHEX ΒΙΟΜΗΧΑΝΙΕΣ	7,157.46 #	7,113.98	43.48	0.61%	7,113.98	7,196.29	5,044.08	7,196.29	40.86% #
FTSE/ATHEX ΠΡΩΤΕΣ ΎΛΕΣ	5,017.37 #	4,973.21	44.16	0.89%	4,970.58	5,017.37	4,369.10	5,876.05	3.03% #
FTSE/ATHEX ΕΝΕΡΓΕΙΑ & ΥΠΗΡΕΣΙΕΣ ΚΟΙΝΗΣ ΩΦ	4,979.04 #	4,916.26	62.78	1.28%	4,916.26	4,983.34	4,536.38	5,474.06	-0.17% €
Δείκτης Όλων των Μετοχών Χ.Α.	339.46 #	336.57	2.89	0.86%	339.46	339.46	304.60	367.53	12.40% #
Ελληνικός Δείκτης Mid & Small Cap	2,116.80 #	2,097.64	19.16	0.91%	2,097.64	2,116.80	1,881.89	2,157.15	9.74% #
FTSE/Χ.Α. Large Cap Συνολικής Απόδοσης	6,145.02 #	6,090.75	54.27	0.89%			5,201.70	6,187.73	18.92% #
FTSE/Χ.Α. Mid Cap Συνολικής Απόδοσης	3,197.77 #	3,183.95	13.82	0.43%			2,872.41	3,302.69	5.49% #
MSCI GREECE REBASED	5,561.63 #	5,522.47	39.16	0.71%	5,520.07	5,586.46	4,964.20	5,837.84	11.57% #
Ελληνικός Δείκτης Εταιρικών Ομολόγων	139.02 #	138.91	0.11	0.08%			129.54	139.21	7.23% #
Ελληνικός Δείκτης Τιμών Εταιρικών Ομολόγων	93.90 #	93.85	0.05	0.05%			90.52	94.22	3.59% #

Σημείωση 1: Το κλείσιμο των Δεικτών FTSE/Μed 100, Ελληνικός Δείκτης Εταιρικών Ομολόγων και, Ελληνικός Δείκτης Τιμών Εταιρικών Ομολόγων αφορούν την συνεδρίαση της 27/12/2024.

Σημείωση 2: Ο Ελληνικός Δείκτης Mid & Small Cap είναι Customized δείκτης υπολογιζόμενος από το Χρηματιστήριο Αθηνών.

**Αναλυτικά Στοιχεία Συναλλαγών Αγοράς Χρεογράφων**

	Όλα τα Χρεόγραφα	Κύρια Αγορά	Επιτήρηση	Διαπραγματεύσιμα Αμοιβαία Κεφάλαια
<b>Σύνολα</b>	120	115	4	1
Ανοδικές / Καθοδικές / Σταθερές:	75 / 24 / 21	74 / 23 / 18	0 / 1 / 3	1 / 0 / 0
<b>Κεφαλαιοποίηση Χ.Α. (εκατ €) **</b>	103,135.67	103,077.54	58.13	
Μέση Ημερήσια Αξία Συν/γών (χιλ. €)	137,383.91	137,266.15	29.38	224.53
<b>Αξία Συναλλαγών</b>	71,050.48	70,985.57	15.80	49.10
Κύριος Πίνακας:	70,245.70	70,180.80	15.80	49.10
Προσυμφωνημένων Συναλλαγών 6_1_2_3:	804.78	804.78	0.00	0.00
Πίνακας Εκποιήσεων:	0.00	0.00	0.00	0.00
Πίνακας Ειδικών Όρων:	0.00	0.00	0.00	0.00
Μέσος Ημερήσιος Όγκος Συναλλαγών	29,093,112	28,969,097	135,111	6,485
<b>Όγκος Συναλλαγών</b>	18,507,133	18,436,064	69,691	1,378
Κύριος Πίνακας:	18,307,419	18,236,350	69,691	1,378
Προσυμφωνημένων Συναλλαγών 6_1_2_3:	199,714	199,714	0	0
Πίνακας Εκποιήσεων:	0	0	0	0
Πίνακας Ειδικών Όρων:	0	0	0	0
Μέσο Ημερήσιο Πλήθος Πράξεων	36,222	36,123	55	44
<b>Αριθμός Πράξεων</b>	19,899	19,803	28	68
Κύριος Πίνακας:	19,896	19,800	28	68
Προσυμφωνημένων Συναλλαγών 6_1_2_3:	3	3	0	0
Πίνακας Εκποιήσεων:	0	0	0	0
Πίνακας Ειδικών Όρων:	0	0	0	0

**Στοιχεία Συναλλαγών Κλάδων Χρηματιστηρίου Αθηνών & Χρηματοοικονομικών Προϊόντων (Δ.Α.Κ.)**

Κωδικός	Κλάδοι	Ανοδικές / Καθοδικές / Σταθερές	Αριθμός Πράξεων	Όγκος Συναλλαγών	Αξία Συναλλαγών	% στη Συνολική Αξία
12000	- Χρηματοοικονομικά Προϊόντα	1 / 0 / 0	68	1,378	49,100.43	0.07%
3510	- Ακίνητη Περιουσία	9 / 0 / 2	1,154	381,312	1,513,456.41	2.13%
3030	- Ασφάλειες	1 / 0 / 0	38	5,822	27,302.66	0.04%
5020	- Βιομηχανικά Προϊόντα & Υπηρεσίες	9 / 4 / 3	1,136	363,508	2,176,723.95	3.06%
4040	- Εμπόριο	3 / 2 / 1	507	78,969	576,226.29	0.81%
6010	- Ενέργεια	3 / 0 / 1	1,075	246,280	2,328,533.65	3.28%
4020	- Καταναλωτικά Προϊόντα & Υπηρεσίες	5 / 1 / 0	553	503,334	381,501.82	0.54%
5010	- Κατασκευές & Υλικά Κατασκευών	6 / 5 / 3	2,618	1,347,803	6,101,130.15	8.59%
4030	- Μέσα Ενημέρωσης	1 / 0 / 0	91	25,093	11,030.56	0.02%
4520	- Προσωπική Φροντίδα, Φάρμακα & Παντοπωλεία	2 / 0 / 0	112	11,617	98,183.71	0.14%
5510	- Πρώτες Ύλες	7 / 1 / 4	694	224,377	813,647.94	1.15%
4050	- Ταξίδια και Αναψυχή	3 / 0 / 2	1,324	775,148	2,962,999.68	4.17%
1010	- Τεχνολογία	6 / 3 / 1	845	358,892	1,612,982.68	2.27%
1510	- Τηλεπικοινωνίες	1 / 1 / 0	330	90,004	1,325,199.75	1.87%
3010	- Τράπεζες	4 / 4 / 0	6,202	12,500,630	32,048,143.38	45.11%
4510	- Τρόφιμα, Ποτά & Καπνοβιομηχανίες	4 / 1 / 2	226	44,636	404,223.05	0.57%
2010	- Υγεία	2 / 0 / 1	311	304,246	238,875.10	0.34%
6510	- Υπηρεσίες Κοινής Ωφέλειας	4 / 2 / 0	2,392	1,206,875	18,198,258.01	25.61%
3020	- Χρηματοοικονομικές Υπηρεσίες	4 / 0 / 1	223	37,209	182,955.88	0.26%

## Οι 10 Μετοχές με τη μεγαλύτερη Άνοδο &amp; Πτώση

## Κύρια Αγορά

Μετοχές με τη μεγαλύτερη Θετική μεταβολή τιμής	Τιμή κλεισ.	Μεταβ.	Μετοχές με τη μεγαλύτερη Αρνητική μεταβολή τιμής	Τιμή κλεισ.	Μεταβ.
ΕΛΙΝΟΙΛ (ΚΟ)	2.33	5.91% #	ΚΤΗΜΑ Κ. ΛΑΖΑΡΙΔΗ (ΚΟ)	1.86	-4.61% α
ΙΝΤΕΡΤΕΚ (ΚΟ)	1.1	4.76% #	ΔΟΜΙΚΗ ΚΡΗΤΗΣ (ΚΟ)	2.8	-2.10% α
CENTRIC ΣΥΜΜΕΤΟΧΩΝ (ΚΟ)	0.364	4.30% #	ΕΛΛΑΔΟΣ ΤΡΑΠΕΖΑ (ΚΟ)	14.6	-1.02% α
ΑΥΕ (ΚΟ)	0.446	3.48% #	ΠΕΤΡΟΠΟΥΛΟΣ ΠΕΤΡΟΣ (ΚΟ)	8.18	-0.97% α
ΜΟΤΟΔΥΝΑΜΙΚΗ (ΚΟ)	2.77	3.36% #	ΦΟΥΡΛΙΣ ΣΥΜΜΕΤΟΧΩΝ (ΚΟ)	3.71	-0.93% α
ΑΤΤΙΣΑ ΒΑΝΚ Α.Τ.Ε. (ΚΟ)	0.69	3.29% #	ΕΚΤΕΡ (ΚΟ)	1.78	-0.89% α
ΕΒΡΟΦΑΡΜΑ (ΚΟ)	1.81	3.13% #	Α.Σ. COMPANY (ΚΟ)	2.79	-0.71% α
ΙΚΤΙΝΟΣ ΕΛΛΑΣ (ΚΟ)	0.335	2.45% #	QUALITY & RELIABILITY (ΚΟ)	1.244	-0.64% α
AUSTRIACARD (ΚΑ)	5.94	2.41% #	ΒΙΟΚΑΡΠΕΤ (ΚΟ)	1.875	-0.53% α
ΟΤΕ (ΚΟ)	14.88	2.27% #	EUROBANK HOLDINGS (ΚΟ)	2.23	-0.45% α

Μετοχές με τη μεγαλύτερη Αξία Συναλλαγών	Αξία (χιλ. €)	Μεταβ.	Μετοχές με το μεγαλύτερο Όγκο Συναλλαγών	Όγκος	Μεταβ.
ΤΕΡΝΑ ΕΝΕΡΓΕΙΑΚΗ (ΚΟ)	9,889.25	0.05% #	ΑΛΦΑ ΥΠΗΡΕΣΙΩΝ ΣΥΜΜ (ΚΟ)	5,542,007	-0.28% α
ΠΕΙΡΑΙΩΣ FINANCIAL HOLD (ΚΟ)	9,641.66	0.78% #	EUROBANK HOLDINGS (ΚΟ)	2,959,686	-0.45% α
ΑΛΦΑ ΥΠΗΡΕΣΙΩΝ ΣΥΜΜ (ΚΟ)	8,990.65	-0.28% α	ΠΕΙΡΑΙΩΣ FINANCIAL HOLD (ΚΟ)	2,495,745	0.78% #
EUROBANK HOLDINGS (ΚΟ)	6,635.94	-0.45% α	ΑΤΤΙΣΑ ΒΑΝΚ Α.Τ.Ε. (ΚΟ)	716,204	3.29% #
ΕΘΝΙΚΗ ΤΡΑΠΕΖΑ (ΚΟ)	5,362.32	0.98% #	ΕΘΝΙΚΗ ΤΡΑΠΕΖΑ (ΚΟ)	700,022	0.98% #
ΔΕΗ (ΚΟ)	4,583.31	1.73% #	ΙΝΤΡΑΛΟΤ (ΚΟ)	603,090	1.75% #
ΜΕΤΛΕΝ ENERGY & METALS (ΚΟ)	2,874.18	1.15% #	ΕΛΛΑΚΤΩΡ (ΚΟ)	558,906	1.36% #
ΓΕΚ ΤΕΡΝΑ (ΚΟ)	1,943.93	0.87% #	ΤΕΡΝΑ ΕΝΕΡΓΕΙΑΚΗ (ΚΟ)	494,495	0.05% #
ΟΠΑΠ (ΚΟ)	1,891.40	0.64% #	CENTRIC ΣΥΜΜΕΤΟΧΩΝ (ΚΟ)	457,865	4.30% #
TITAN CEMENT (ΚΑ)	1,410.37	0.88% #	ΔΕΗ (ΚΟ)	373,004	1.73% #

Σημείωση: Απεικονίζονται οι Μετοχές που δεν ανήκουν στην Κατηγορία Επιτήρησης και πραγματοποιήσαν κατά τη διάρκεια της συνεδρίασης Αξία Συναλλαγών μεγαλύτερη από 10,000 Ευρώ.

## Αναλυτικά Στοιχεία Συναλλαγών Αγοράς Παραγώγων

	Αριθμός Πράξεων	Όγκος	Ανοικτές θέσεις
<b>Σ.Μ.Ε. σε Δείκτες</b>	103	346	6,088
FTSE/X.A. Τράπεζες	0	0	1,249
FTSE/X.A. Large Cap	103	346	4,839
MSCI GREECE REBASED	0	0	0
<b>Σ.Μ.Ε. σε Μετοχές</b>	821	12,690	381,071
ΑΔΜΗΕ ΣΥΜΜΕΤΟΧΩΝ Α.Ε. (ΚΟ)	35	896	27,494
ΑΕΡΟΠΟΡΙΑ ΑΙΓΑΙΟΥ (ΚΟ)	16	68	2,933
ΑΚΤΟΡ Α.Ε. ΣΥΜ/ΧΩΝ (ΚΟ)	1	5	1,939
ΑΛΡΗΑ ΥΠΗΡΕΣΙΩΝ ΣΥΜΜ (ΚΟ)	95	3,956	147,274
ΔΙΕΘΝΗΣ ΑΕΡΟΛΙΜΕΝΑΣ ΑΘΗΝΩΝ(ΚΟ)	0	0	246
ΑΥΤΟΗΕΛΛΑΣ (ΚΟ)	1	1	107
ΑΒΑΞ Α.Ε. (ΚΟ)	0	0	1,043
BANK OF CYPRUS (ΚΟ)	0	0	13
COCA-COLA HBC AG (ΚΟ)	0	0	116
CENERGY HOLDINGS (ΚΑ)	5	21	5,373
ΕΛΛΑΚΤΩΡ (ΚΟ)	82	422	2,381
ΕΛΒΑΛΧΑΛΚΟΡ (ΚΟ)	4	65	6,022
EUROBANK HOLDINGS (ΚΟ)	15	187	18,242
ΕΥΔΑΠ (ΚΟ)	2	15	3,851
FOURLIS ΣΥΜΜΕΤΟΧΩΝ (ΚΟ)	0	0	1,047
ΓΕΚ ΤΕΡΝΑ (ΚΟ)	28	187	11,541
ΕΛΛΗΝ. ΧΡΗΜΑΤΙΣΤΗΡΙΑ-Χ.Α. (ΚΟ)	2	10	3,475
HELLENIC ENERGY (ΚΟ)	22	213	5,189
INTRACOM HOLDINGS (ΚΟ)	17	67	7,954
JUMBO (ΚΟ)	6	18	330
LAMDA DEVELOPMENT(ΚΟ)	10	38	5,954
METLEN ENERGY & METALS (ΚΟ)	19	48	5,495
MIG (ΚΟ)	2	5	132
ΜΟΤΟΡ ΟΪΛ (ΚΟ)	11	45	6,204
ΕΘΝΙΚΗ ΤΡΑΠΕΖΑ (ΚΟ)	48	652	13,773
ΟΠΑΠ (ΚΟ)	2	2	882
ΤΡΑΠΕΖΑ ΟΡΤΙΜΑ BANK (ΚΟ)	0	0	63
ΟΤΕ (ΚΟ)	8	61	2,528
ΟΛΠ (ΚΟ)	0	0	128
ΠΕΙΡΑΙΩΣ FINANCIAL HOLD (ΚΟ)	224	5,109	71,870
ΔΕΗ (ΚΟ)	115	420	21,538
QUEST ΣΥΜΜΕΤΟΧΩΝ (ΚΟ)	0	0	170
ΤΕΡΝΑ ΕΝΕΡΓΕΙΑΚΗ (ΚΟ)	0	0	26
TITAN CEMENT (ΚΑ)	17	25	487
VIOTALCO SA/NV (ΚΑ)	34	154	5,251
<b>Δικαιώματα σε Δείκτες</b>	1	1	460
FTSE/X.A. Large Cap	1	1	460
<b>Δικαιώματα σε Μετοχές</b>	0	0	79
ΑΛΡΗΑ ΥΠΗΡΕΣΙΩΝ ΣΥΜΜ (ΚΟ)	0	0	0
ΕΘΝΙΚΗ ΤΡΑΠΕΖΑ (ΚΟ)	0	0	3
ΟΠΑΠ (ΚΟ)	0	0	50
ΟΤΕ (ΚΟ)	0	0	0
ΠΕΙΡΑΙΩΣ FINANCIAL HOLD (ΚΟ)	0	0	0
ΔΕΗ (ΚΟ)	0	0	26
<b>Συνολική Δραστηριότητα</b>	925	13,037	387,698



Πληθος Χρεογράφων	Ονομ. Αξία	Μερίσματα [1]			Ημερ. Τελευτ. Αποκοπής		Σημ. Χρεόγραφα	Τιμή κλεισίματος	% μεταβ.	Προηγ. Κλεισιμο-ημ/νία	Άνοιγμα	Κατωτ Τιμή	Ανωτ Τιμή	Τελ Σταθμ Τιμή	Τελευταία ζήτηση [7]	Τελευταία προσφορά [7]	Ρ/Ε μετά φ. Χρήσιμ	Όγκος	Πράξεις	Αξία Συναλλαγών[8]	Χ.Α. Εταιρείας (χιλ. €) [3,5]	Χαμηλό έτους	Υψηλό έτους	Κλάδος [4]					
		2021	2022	2023	Μέρισμα [2]	Δικαιώμα																							
2,352,977,294	0.290	---	---	0.026	26/07/2024	18/04/2017	---	ALPHA ΥΠΗΡΕΣΙΩΝ ΣΥΜΜ (ΚΟ)	1.617	-0.28	€	1.6215	30/12/2024	1.612	1.612	1.6355	1.617	1.622	11442@1.62	7530@1.62	---	---	5,542,007	1,658	8,990,653.99	3,804,764.28	1.367	1.79	30101010
36,353,868	1.00	---	(0.025)	0.1	16/07/2024	21/08/2023	---	AUSTRIACARD (ΚΑ)	5.94	2.41	ρ	5.8	30/12/2024	5.79	5.7	5.94	5.94	5.867	104@5.85	1050@5.95	---	---	124,027	142	727,691.12	215,941.98	5.23	6.8	10101010
48,624,764	0.080	0.46	0.65	0.7	22/04/2024	05/12/2022	---	AUTOHELLAS (ΚΟ)	10.18	0.20	ρ	10.16	30/12/2024	10.2	10.18	10.36	10.18	10.227	1274@10.18	500@10.28	---	---	15,793	115	161,510.50	495,000.10	10	14.1	40201040
440,502,243	0.100	---	---	---	---	23/09/2024	---	BANK OF CYPRUS (ΚΟ)	4.6	-0.22	€	4.61	30/12/2024	4.61	4.6	4.62	4.6	4.61	227@4.59	1471@4.60	---	---	23,381	42	107,777.50	2,026,310.32	4.15	5.1	30101010
212,384,903	---	---	0.05	0.08	25/06/2024	07/12/2016	---	CENERGY HOLDINGS (ΚΑ)	9.44	0.53	ρ	9.39	30/12/2024	9.4	9.35	9.47	9.44	9.405	552@9.40	25156@9.44	---	---	126,437	463	1,189,199.53	2,004,913.48	6.71	10.18	50202010
373,239,562	6.70	0.71	0.78	0.93	30/05/2024	29/04/2013	---	COCA-COLA HBC AG (ΚΟ)	33.32	1.34	ρ	32.88	30/12/2024	32.8	32.7	33.32	33.32	33.017	528@32.70	308@33.32	---	---	5,786	52	191,037.56	2,436,342.21	25.66	34.56	45101020
3,676,736,329	0.220	---	---	0.0933	25/07/2024	20/05/2019	---	EUROBANK HOLDINGS (ΚΟ)	2.23	-0.45	€	2.24	30/12/2024	2.24	2.23	2.254	2.23	2.242	4300@2.23	4077@2.24	---	---	2,959,686	966	6,635,942.46	8,199,122.01	1.599	2.265	30101010
305,635,185	2.18	0.1	0.3	0.9	10/07/2024	01/10/2003	---	HELLENIO ENERGY (ΚΟ)	7.56	0.80	ρ	7.5	30/12/2024	7.5	7.49	7.585	7.56	7.543	290@7.54	563@7.54	---	---	132,738	454	1,001,302.26	2,310,602.00	6.62	8.81	60101020
136,059,759	0.880	0.77	0.322	1	10/07/2024	05/03/2014	---	JUMBO (ΚΟ)	25.56	0.87	ρ	25.34	30/12/2024	25.62	25.26	25.72	25.56	25.425	434@25.40	5@25.60	---	---	14,954	212	380,208.00	3,477,687.44	21.68	30.1	40401010
176,736,715	0.300	---	---	---	30/05/2007	27/11/2019	---	LAMDA DEVELOPMENT(ΚΟ)	7.31	2.24	ρ	7.15	30/12/2024	7.22	7.19	7.31	7.31	7.258	111@7.30	3362@7.31	---	---	151,069	530	1,096,529.86	1,291,945.39	6.15	7.73	35101010
142,891,161	0.970	0.4341	1.24	1.5531	26/06/2024	07/07/2017	---	METLEN ENERGY & METALS (ΚΟ)	33.52	1.15	ρ	33.14	30/12/2024	33.22	33.22	33.98	33.52	33.643	5513@33.50	109@33.54	---	---	85,433	581	2,874,184.56	4,789,711.72	30.7	39.56	65102000
78,325,475	---	---	0.6	0.85	25/06/2024	23/07/2019	---	TITAN CEMENT (ΚΑ)	40.2	0.88	ρ	39.85	30/12/2024	39.9	39.65	40.7	40.2	40.168	38@40.15	500@40.30	---	---	35,112	401	1,410,373.50	3,148,684.10	20.9	40.7	50101030
259,189,761	---	0.1	0.12	0.12	25/06/2024	26/02/2016	---	VIOHALCO SA/ΝV (ΚΑ)	5.44	1.30	ρ	5.37	30/12/2024	5.36	5.36	5.44	5.44	5.399	373@5.37	2410@5.44	---	---	103,014	286	556,223.26	1,409,992.30	4.88	6.63	55102015
148,321,516	0.300	---	0.07	0.03	29/07/2024	22/01/2020	---	ΑΒΑΞ Α.Ε. (ΚΟ)	1.524	-0.39	€	1.53	30/12/2024	1.522	1.52	1.56	1.524	1.533	1000@1.52	2000@1.54	---	---	191,969	245	294,337.79	226,041.99	1.194	1.884	50101010
232,000,000	2.12	0.0854	0.0682	0.0582	09/09/2024	19/06/2017	---	ΔΑΜΗ ΣΥΜΜΕΤΟΧΩΝ Α.Ε. (ΚΟ)	2.575	-0.19	€	2.58	30/12/2024	2.6	2.57	2.6	2.575	2.582	906@2.57	6582@2.58	10.16	2023	192,792	202	497,762.29	597,400.00	2.02	2.63	65101015
90,167,100	0.500	---	---	0.7515	20/05/2024	24/05/2021	---	ΑΕΡΟΠΟΡΙΑ ΑΙΓΑΙΟΥ (ΚΟ)	10.12	1.10	ρ	10.01	30/12/2024	10.1	10.05	10.2	10.12	10.118	69@10.11	2651@10.13	---	---	39,948	279	404,182.61	912,491.05	9.07	13.47	40501010
160,523,985	0.300	---	---	---	12/08/2008	30/12/2022	---	ΑΚΤΟΡ Α.Ε. ΣΥΜ/ΧΩΝ (ΚΟ)	4.875	-0.41	€	4.895	30/12/2024	4.895	4.83	4.925	4.875	4.861	218@4.86	1539@4.88	---	---	208,952	242	1,015,686.98	782,554.43	4.445	5.64	50101010
103,423,291	0.570	---	---	---	01/08/2011	28/08/2024	---	ΓΕΚ ΤΕΡΝΑ (ΚΟ)	18.48	0.87	ρ	18.32	30/12/2024	18.3	18.3	18.6	18.48	18.484	196@18.46	60@18.60	---	---	105,166	540	1,943,928.32	1,911,262.42	12.98	19.14	50101010
369,270,000	2.48	---	---	0.25	22/07/2024	12/12/2001	---	ΔΕΗ (ΚΟ)	12.34	1.73	ρ	12.13	30/12/2024	12.16	12.11	12.36	12.34	12.288	80@12.30	3750@12.35	---	---	373,004	1,105	4,583,305.64	4,556,791.80	10.1	12.67	65101015
300,000,000	1.00	---	---	0.33	21/05/2024	07/02/2024	---	ΔΙΕΘΝΗΣ ΑΕΡΟΛΙΜΕΝΑΣ ΑΘΗΝΩΝ(ΚΟ)	8	---	ρ	8	30/12/2024	8	7.982	8.02	8	7.999	99@7.99	17409@8.00	---	---	74,438	167	595,430.04	2,400,000.00	7.3	9.56	50206060
914,715,153	1.00	---	---	0.3643	29/07/2024	29/08/2018	---	ΕΘΝΙΚΗ ΤΡΑΠΕΖΑ (ΚΟ)	7.66	0.98	ρ	7.586	30/12/2024	7.578	7.578	7.7	7.66	7.66	6382@7.66	361@7.67	---	---	700,022	753	5,362,319.99	7,006,718.07	6.222	8.65	30101010
375,241,586	0.390	0.03	0.06	0.04	25/06/2024	14/07/2006	---	ΕΒΑΛΧΑΛΚΟΡ (ΚΟ)	1.92	0.52	ρ	1.91	30/12/2024	1.924	1.894	1.924	1.92	1.911	1149@1.91	500@1.92	---	---	84,148	161	160,845.99	720,463.85	1.62	2.435	55102015
348,192,005	0.040	---	---	---	05/07/2011	22/07/2024	---	ΕΛΛΑΚΤΩΡ (ΚΟ)	2.23	1.36	ρ	2.2	30/12/2024	2.22	2.19	2.275	2.23	2.241	220@2.23	500@2.24	---	---	558,906	763	1,252,341.60	776,468.17	1.61	2.84	50101010
60,348,000	0.420	0.1515	0.1565	0.2504	25/06/2024	04/08/2021	---	ΕΛΛΗΝ. ΧΡΗΜΑΤΙΣΤΗΡΙΑ-Χ.Α. (ΚΟ)	4.51	1.12	ρ	4.46	30/12/2024	4.48	4.47	4.51	4.51	4.497	200@4.49	4500@4.52	---	---	29,500	120	132,660.00	272,169.48	4.095	5.92	30202015
106,500,000	0.600	0.28	0.02	0.1	22/07/2024	13/09/2021	---	ΕΥΔΑΠ (ΚΟ)	5.91	1.37	ρ	5.83	30/12/2024	5.86	5.83	5.91	5.91	5.875	163@5.86	3040@5.92	---	---	59,073	307	347,051.41	629,415.00	5.1	6.15	65102030
604,095,621	0.300	---	---	---	30/05/2013	10/10/2023	---	INTRALOT (ΚΟ)	1.048	1.75	ρ	1.03	30/12/2024	1.03	1.03	1.048	1.048	1.041	16500@1.04	16124@1.05	---	---	603,090	243	627,775.11	633,092.21	0.86	1.294	40501020
110,782,980	0.750	0.9054	1.6299	1.8415	23/12/2024	04/11/2013	---	ΜΟΤΟΡ ΟΪΛ (ΚΟ)	20.64	1.98	ρ	20.24	30/12/2024	20.46	20.38	20.64	20.64	20.505	422@20.54	797@20.66	---	---	58,918	422	1,208,113.30	2,286,560.71	18.91	28.56	60101020
370,062,741	0.300	0.6	1	1.6123	04/11/2024	25/06/2024	---	ΟΠΑΠ (ΚΟ)	15.7	0.64	ρ	15.6	30/12/2024	15.65	15.6	15.73	15.7	15.69	100@15.68	7698@15.70	---	---	120,549	757	1,891,396.16	5,809,985.03	14.4	17.35	40501020
412,693,573	2.83	0.8231	0.5888	0.7216	04/07/2024	18/06/1998	---	ΟΤΕ (ΚΟ)	14.88	2.27	ρ	14.55	30/12/2024	14.58	14.57	14.88	14.88	14.726	843@14.82	5572@14.88	---	---	89,984	329	1,325,081.75	6,140,880.37	12.76	16.12	15102015
1,250,367,223	0.930	---	---	0.0632	10/07/2024	14/04/2021	---	ΠΕΙΡΑΙΩΣ FINANCIAL HOLD (ΚΟ)	3.85	0.78	ρ	3.82	30/12/2024	3.82	3.82	3.915	3.85	3.863	7727@3.85	3690@3.88	---	---	2,495,745	1,985	9,641,659.65	4,813,913.81	3.21	4.22	30101010
66,850,563	0.780	0.1493	0.1495	0.2313	02/05/2024	13/06/2018	---	ΣΑΡΑΝΤΗΣ ΓΡ. (ΚΟ)	10.88	2.06	ρ	10.66	30/12/2024	10.8	10.78	10.9	10.88	10.842	13@10.88	200@10.94	---	---	8,342	84	90,446.90	727,334.13	8.18	12.44	45201020
118,355,090	0.300	0.3411	0.3798	0.3821	08/07/2024	05/03/2020	---	ΤΕΡΝΑ ΕΝΕΡΓΕΙΑΚΗ (ΚΟ)	19.94	0.05	ρ	19.93	30/12/2024	20	19.94	20.02	19.94	19.999	3417@19.94	85@19.97	---	---	494,495	181	9,889,245.87	2,360,000.49	14.68	20.06	65101010
73,774,142	3.45	---	---	0.44	25/06/2024	04/10/2023	---	ΤΡΑΠΕΖΑ ΟΡΤΙΜΑ BANK (ΚΟ)	12.94	1.73	ρ	12.72	30/12/2024	12.84	12.7	12.94	12.94	12.808	323@12.92	494@12.94	---	---	58,337	368	747,181.94	954,637.40	7.24	13.4	

Πληθος Χρεογράφων	Ονομ. Αξία	Μερίσματα [1]			Ημερ.Τελευτ.Αποκοπής		Σημ.	Χρεόγραφο	Τιμή κλεισίματος	% μεταβ.	Προηγ. Κλεισίμο- ημ/τία		Άνοιγμα	Κατωτ Τιμή	Ανωτ Τιμή	Τελ Σταθμ Τιμή	Τελευταία ζήτηση [7]	Τελευταία προσφορά [7]	Ρ/Ε μετά φ. Χρήστ	Όγκος	Πράξεις	Αξία Συναλλαγών[8]	Χ.Α. Εταιρείας (χιλ. €) [3,5]	Χαμηλό έτους	Υψηλό έτους	Κλάδος [4]			
		2021	2022	2023	Μέρισμα [2]	Δικαιώμα					30/12/2024	30/12/2024																	
44,885,774	2.10	---	---	---	12/06/2024	27/12/2024	---	BRIQ PROPERTIES (ΚΟ)	2.14	---	2.14	30/12/2024	2.15	2.13	2.15	2.14	2.142	240@2.13	785@2.14	---	---	13,270	21	28,418.10	96,055.56	1.8275	2.18	35102030	
101,123,806	0.360	---	---	---	22/07/2010	28/06/2011	---	CENTRIC ΣΥΜΜΕΤΟΧΩΝ (ΚΟ)	0.364	4.30	P	0.349	30/12/2024	0.368	0.362	0.373	0.364	0.367	4700@0.363	5000@0.365	---	---	457,865	314	168,167.55	36,809.07	0.31	0.467	40203040
784,500	10.00	0.3	---	0.5008	02/12/2024	31/07/2018	---	CNL CAPITAL (ΚΟ)	7.4	2.07	P	7.25	30/12/2024	7.2	7.2	7.4	7.4	7.302	63@7.20	25@7.40	---	2022	662	8	4,833.90	5,805.30	6.6	9	30202010
10,567,700	0.300	---	---	---	06/10/2005	13/02/2002	---	CPI (ΚΟ)	0.558	2.20	P	0.546	30/12/2024	0.55	0.548	0.558	0.558	0.55	80@0.534	2404@0.558	---	---	2,615	9	1,439.28	5,896.78	0.488	0.99	10102030
18,680,300	0.050	---	---	---	06/07/2022	---	---	DIMAND (ΚΟ)	8.31	0.97	P	8.23	30/12/2024	8.31	8.21	8.31	8.31	8.283	20@8.19	500@8.38	---	---	8,525	40	70,616.64	155,233.29	7.81	10.95	35101010
52,516,977	1.00	0.1102	0.11	0.12	26/06/2024	23/07/2019	---	FOURLIS ΣΥΜΜΕΤΟΧΩΝ (ΚΟ)	3.71	-0.93	E	3.745	30/12/2024	3.775	3.71	3.785	3.71	3.742	1000@3.71	50@3.75	---	---	20,724	87	77,555.54	194,837.98	3.41	4.37	40401010
48,003,921	0.400	---	---	---	30/08/1993	25/07/2024	---	IDEAL HOLDINGS (ΚΟ)	5.94	0.68	P	5.9	30/12/2024	5.88	5.86	5.94	5.94	5.904	190@5.88	82@5.94	---	---	15,929	115	94,037.58	285,143.29	5.16	6.78	10102030
83,600,000	0.690	---	---	0.0504	25/06/2024	02/07/2024	---	INTRACOM HOLDINGS (ΚΟ)	2.98	0.85	P	2.955	30/12/2024	2.925	2.885	2.98	2.98	2.956	500@2.94	4849@2.98	---	---	72,688	115	214,858.23	249,128.00	2.5	4.335	10101010
168,691,037	0.300	---	---	---	20/08/2007	28/11/2022	---	LAVIPHARM (ΚΟ)	0.795	0.13	P	0.794	30/12/2024	0.78	0.777	0.795	0.795	0.784	4682@0.777	167@0.795	---	---	304,046	303	238,489.77	134,109.37	0.706	1.01	20103015
4,740,000	0.860	---	---	---	14/03/2003	---	---	LOGISMOS (ΚΟ)	1.63	2.52	P	1.59	30/12/2024	1.59	1.59	1.63	1.63	1.609	100@1.56	284@1.63	---	2023	1,006	12	1,618.88	7,726.20	1.11	1.63	10101015
17,120,280	0.940	0.06	---	0.12	01/07/2024	26/06/2023	---	LOULIS FOOD (ΚΟ)	2.87	1.41	P	2.83	30/12/2024	2.84	2.82	2.87	2.87	2.839	500@2.83	492@2.87	---	---	3,508	43	9,959.78	49,135.20	2.38	3.09	45102020
4,419,616	1.58	---	0.1531	0.06	15/07/2024	04/03/2015	---	MEDICON ΕΛΛΑΣ (ΚΟ)	2.16	1.89	P	2.12	30/12/2024	2.18	2.1	2.18	2.16	2.151	300@2.12	47@2.16	---	---	130	5	279.58	9,546.37	1.99	3.49	20102010
153,908,095	0.870	---	---	0.0229	11/09/2024	02/08/2024	---	ORILINA PROPERTIES ΑΕΕΑΠ (ΚΟ)	0.829	1.72	P	0.815	30/12/2024	0.815	0.79	0.829	0.829	0.812	2500@0.826	2500@0.830	---	---	54,798	107	44,514.21	127,589.81	0.7589	0.896	35102000
13,968,683	0.100	0.036	0.0421	0.0526	28/06/2024	02/11/2021	---	PERFORMANCE TECHNOLOGIES (ΚΟ)	5.56	2.02	P	5.45	30/12/2024	5.5	5.4	5.56	5.56	5.466	200@5.52	49@5.56	---	---	15,483	80	84,637.73	77,665.88	4.7	7.48	10101010
87,538,850	0.500	---	---	0.0304	06/06/2024	28/07/2021	---	PREMIA (ΚΟ)	1.272	0.16	P	1.27	30/12/2024	1.27	1.258	1.288	1.272	1.273	625@1.27	3000@1.28	---	---	94,283	272	120,056.30	111,349.42	1.09	1.288	35102000
24,745,934	0.230	---	0.04	0.049	04/06/2024	08/06/2022	---	PROFILE (ΚΟ)	5.25	-0.38	E	5.27	30/12/2024	5.26	5.23	5.26	5.25	5.247	700@5.22	1564@5.25	---	---	57,192	139	300,110.90	129,916.15	3.925	5.5	10101010
27,345,120	0.280	---	---	---	18/07/2005	26/02/2014	---	QUALITY & RELIABILITY (ΚΟ)	1.244	-0.64	E	1.252	30/12/2024	1.26	1.24	1.26	1.244	1.25	300@1.24	3000@1.25	---	---	46,134	110	57,669.35	34,017.33	0.6	1.62	10101010
107,222,688	0.440	(0.5667)	0.2	0.22	25/06/2024	16/03/2022	---	QUEST ΣΥΜΜΕΤΟΧΩΝ (ΚΟ)	5.99	-0.17	E	6	30/12/2024	5.99	5.95	6	5.99	5.98	488@5.97	2@5.99	---	---	20,927	98	125,140.75	642,263.90	4.6	6.25	10101010
6,456,530	1.08	0.12	0.1314	0.16	22/07/2024	02/08/2010	---	SPACE HELLAS (ΚΟ)	5.9	-0.34	E	5.92	30/12/2024	5.9	5.9	5.9	5.9	5.9	142@5.86	230@5.90	---	---	20	1	118.00	38,093.53	5.46	8.48	15101010
120,528,771	1.60	---	---	0.08	16/12/2024	10/11/2023	---	TRADE ESTATES ΑΕΕΑΠ (ΚΟ)	1.648	0.98	P	1.632	30/12/2024	1.638	1.628	1.648	1.648	1.642	50@1.64	500@1.65	---	---	19,195	40	31,516.35	198,631.41	5.55	1.798	35102045
17,190,046	0.300	---	---	---	16/11/1992	12/09/2024	---	UNIBIOS (ΚΟ)	1.595	0.63	P	1.585	30/12/2024	1.615	1.58	1.615	1.595	1.596	700@1.57	435@1.60	---	---	1,109	11	1,769.42	27,418.12	1.08	1.85	50204000
32,413,681	0.370	---	---	---	15/07/2009	11/05/2000	---	ΑΛΟΥΜΥΛΑ (ΚΟ)	4.555	0.66	P	4.525	30/12/2024	4.52	4.49	4.555	4.555	4.543	300@4.53	270@4.58	---	---	14,387	64	65,367.20	147,644.32	2.48	4.65	55102035
3,647,742	3.44	0.5109	---	0.4954	21/10/2024	19/07/2022	---	ΑΝΔΡΟΜΕΔΑ ΑΕΕΧ (ΚΟ)	6.48	1.89	P	6.36	30/12/2024	6.32	6.3	6.48	6.48	6.384	10@6.32	150@6.50	3.58	2023	6,347	80	40,518.60	23,637.37	6.22	7.18	30204000
23,986,500	1.02	---	---	---	26/06/2009	26/08/2024	---	ΒΙΟΚΑΡΠΕΤ (ΚΟ)	1.875	-0.53	E	1.885	30/12/2024	1.895	1.845	1.895	1.875	1.869	101@1.85	200@1.89	---	---	15,709	99	29,367.36	44,974.69	1.595	3.13	50101035
24,060,000	0.300	0.055	0.075	0.075	14/05/2024	01/07/2019	---	ΓΕΝΙΚΗ ΕΜΠΟΡΙΟΥ (ΚΟ)	1.37	-1.79	E	1.395	30/12/2024	1.39	1.37	1.41	1.37	1.387	124@1.37	527@1.40	9.27	2023	1,230	52	1,705.93	32,962.20	1.22	1.95	50205010
15,878,748	0.480	---	---	---	10/07/2006	22/03/2004	---	ΔΟΜΙΚΗ ΚΡΗΤΗΣ (ΚΟ)	2.8	-2.10	E	2.86	30/12/2024	2.86	2.8	2.915	2.8	2.867	100@2.79	1457@2.80	---	---	11,588	80	33,228.28	44,460.49	2.43	4.88	50101010
34,720,000	0.310	---	---	---	16/06/2010	01/08/2007	---	ΔΡΟΜΕΑΣ (ΚΟ)	0.31	-1.27	E	0.314	30/12/2024	0.313	0.307	0.316	0.31	0.31	1121@0.310	610@0.312	---	---	10,220	26	3,165.57	10,763.20	0.272	0.398	40202015
13,673,200	0.420	---	---	0.05	12/09/2024	26/07/2001	---	ΕΒΡΟΦΑΡΜΑ (ΚΟ)	1.81	3.13	P	1.755	30/12/2024	1.77	1.76	1.815	1.81	1.787	219@1.79	1634@1.81	---	---	7,464	57	13,338.91	24,748.49	1.2	1.94	45102020
26,878,682	0.260	(0.0203)	(0.04)	(0.06)	08/07/2024	24/07/2024	---	ΕΚΤΕΡ (ΚΟ)	1.78	-0.89	E	1.796	30/12/2024	1.794	1.78	1.806	1.78	1.792	2237@1.78	600@1.80	---	---	26,308	79	47,140.26	47,844.05	1.348	2.38	50101010
18,410,839	1.00	0.262	0.202	---	23/08/2023	10/09/2010	---	ΕΛΑΣΤΡΟΝ (ΚΟ)	2	0.50	P	1.99	30/12/2024	2.01	1.965	2.03	2	1.99	350@1.98	98@2.02	---	---	8,441	91	16,799.69	36,821.68	1.93	2.84	55102010
23,828,130	0.500	0.0737	---	0.108	15/07/2024	17/02/2009	---	ΕΛΙΝΟΙΑ (ΚΟ)	2.33	5.91	P	2.2	30/12/2024	2.22	2.22	2.33	2.33	2.298	2000@2.29	2410@2.34	---	---	43,550	140	100,061.58	55,519.54	1.91	2.94	60101020
19,864,886	5.60	0.672	0.672	0.672	18/04/2024	02/07/2008	---	ΕΛΛΑΔΟΣ ΤΡΑΠΕΖΑ (ΚΟ)	14.6	-1.02	E	14.75	30/12/2024	14.7	14.6	14.8	14.6	14.696	210@14.50	24@14.65	---	---	5,248	61	77,124.90	290,027.34	13	15.85	30101010
26,730,187	0.520	0.1	0.12	---	29/06/2023	01/08/2017	---	ΕΛΤΟΝ (ΚΟ)	1.872	1.52	P	1.844	30/12/2024	1.85	1.826	1.874	1.872	1.854	100@1.83	742@1.87	---	---	2,810	24	5,208.93	50,038.91	1.62	2.36	50205010
36,300,000	1.12	0.2186	---	0.0276	27/08/2024	12/12/2007	---	ΕΥΑΘ (ΚΟ)	3.22	-1.23	E	3.26	30/12/2024	3.28	3.22	3.28	3.22	3.228	600@3.21	302@3.28	---	---	2,078	16	6,708.24	116,886.00	3.01	3.58	65102030
86,403,698	0.260	---	---	---	29/08/2022	10/06/2019	---	ΕΥΡΩΠΗ HOLDINGS Α.Ε. (ΚΟ)	1.																				

Πληθος Χρεογράφων	Ονομ. Αξία	Μερίσματα [1]			Ημερ. Τελευτ. Αποκοπής		Σημ.	Χρεόγραφο	Τιμή κλεισίματος	% μεταβ.	Προηγ. Κλεισίμο- ημ/νία	Άνοιγμα	Κατωτ Τιμή	Ανωτ Τιμή	Τελ Σταθμ Τιμή	Τελευταία ζήτηση [7]	Τελευταία προσφορά [7]	Ρ/Ε μετά φ. Χρήστ	Όγκος	Πράξεις	Αξία Συναλλαγών[8]	Χ.Α. Εταιρείας (χιλ. €) [3,5]	Χαμηλό έτους	Υψηλό έτους	Κλάδος [4]				
		2021	2022	2023	Μέρισμα [2]	Δικαίωμα																							
18,567,912	0.590	0.24	---	0.16	03/07/2024	26/01/2021	---	ΙΝΤΕΡΛΑΪΦ (ΚΟ)	4.71	0.21 P	4.7	30/12/2024	4.7	4.64	4.71	4.71	4.69	3@4.65	250@4.72	6.38	2023	5,822	38	27,302.66	87,454.87	4.13	5.4	30302025	
8,424,900	0.500	---	---	---	12/07/2010	04/07/2019	---	ΙΝΤΕΡΤΕΚ (ΚΟ)	1.1	4.76 P	1.05	30/12/2024	1.05	1.05	1.1	1.1	1.079	780@1.07	700@1.12	19.07	2023	9,561	36	10,311.80	9,267.39	0.958	1.485	50205010	
19,804,134	0.150	---	---	---	01/07/2004	06/11/2017	---	ΚΕΚΡΩΦ (ΚΟ)	1.2	2.13 P	1.175	30/12/2024	1.22	1.175	1.22	1.2	1.182	105@1.18	642@1.20	(-6)	2023	2,978	10	3,519.25	23,764.96	1.1	1.965	35101010	
11,510,102	0.890	---	---	---	24/06/2005	06/10/1999	---	ΚΛΩΣΤ/ΡΓΙΑ ΝΑΥΠΑΚΤΟΥ (ΚΟ)	0.856	7.00 P	0.8	30/12/2024	0.8	0.8	0.862	0.856	0.811	100@0.810	76@0.856	---	---	2,195	17	1,779.21	9,852.65	0.68	1.34	55101020	
21,224,340	0.420	0.02	---	---	06/09/2022	25/04/2006	---	ΚΟΡΔΕΛΛΟΥ Χ. ΑΦΟΙ (ΚΟ)	0.435	1.87 P	0.427	30/12/2024	0.433	0.426	0.435	0.435	0.433	498@0.426	699@0.435	---	2023	3,118	26	1,351.22	9,232.59	0.38	0.684	55102010	
33,065,136	0.380	0.2001	0.2004	0.3506	22/08/2024	16/09/2013	---	ΚΡΙ - ΚΡΙ (ΚΟ)	15	1.35 P	14.8	30/12/2024	14.95	14.95	15.1	15	14.994	1072@15.00	830@15.05	15.37	2023	10,490	41	157,290.70	495,977.04	9.58	15.75	45102020	
7,595,160	0.600	---	---	---	10/09/2019	18/08/2010	---	ΚΥΡΙΑΚΟΥΛΗΣ (ΚΟ)	1.02	---	1.02	30/12/2024	---	---	---	---	---	150@0.952	415@1.02	---	---	---	---	---	7,747.06	0.86	1.65	40501015	
6,200,000	0.500	---	---	---	22/06/2010	01/11/1995	---	ΛΑΔΕΝΗΣ Α.Ε. "ΜΙΝΕΡΒΑ" (ΚΟ)	0.5	2.46 P	0.488	30/12/2024	0.5	0.5	0.5	0.5	0.5	275@0.490	37@0.510	---	---	110	2	55.00	3,100.00	0.456	0.98	40204020	
30,150,000	0.360	0.0401	0.0908	0.122	28/05/2024	25/04/2019	---	ΜΟΤΟΔΥΝΑΜΙΚΗ (ΚΟ)	2.77	3.36 P	2.68	30/12/2024	2.695	2.66	2.78	2.77	2.697	101@2.72	150@2.77	---	---	29,129	111	78,569.27	83,515.50	2.12	3.34	40401030	
8,321,682	0.670	---	---	---	17/08/2007	23/11/1999	---	Ν. ΛΕΒΕΝΤΕΡΗΣ (ΚΟ)	0.25	---	0.25	30/12/2024	---	---	---	---	---	500@0.230	243@0.254	---	2023	---	---	---	2,642.16	0.186	0.4	55102010	
2,160,524	0.670	---	---	---	03/12/2018	23/11/1999	---	Ν. ΛΕΒΕΝΤΕΡΗΣ (ΠΟ)	0.26	---	0.26	30/12/2024	---	---	---	---	---	---	1039@0.330	---	---	2023	---	---	---	2,642.16	0.195	0.41	55102010
126,431,958	2.50	---	---	0.025	19/06/2024	05/06/2024	---	ΝΟΒΑΛ ΠΡΟΠΕΡΤΥ ΔΕΕΑΠ (ΚΟ)	2.31	0.44 P	2.3	30/12/2024	2.3	2.3	2.32	2.31	2.304	3873@2.30	82@2.31	---	---	15,078	42	34,736.03	292,057.82	2.24	2.82	35102045	
10,080,000	3.00	1.5	1.45	1.3	14/05/2024	27/08/2001	---	ΟΛΘ (ΚΟ)	22.4	1.82 P	22	30/12/2024	22.3	22.2	22.4	22.4	22.359	20@21.80	230@22.40	---	---	897	22	20,055.60	225,792.00	20	23.5	50206060	
25,000,000	2.00	0.628	1.04	1.336	29/07/2024	08/08/2003	---	ΟΛΠ (ΚΟ)	30	-0.33 E	30.1	30/12/2024	29.9	29.9	30.2	30	30.039	6@29.90	237@30.20	11.22	2023	3,079	70	92,490.35	750,000.00	23	31.7	50206060	
4,971,466	1.46	---	---	---	04/07/2007	08/10/2003	---	ΠΑΪΡΗΣ ΠΛΑΣΤΙΚΩΝ (ΚΟ)	0.996	3.75 P	0.96	30/12/2024	0.996	0.996	0.996	0.996	0.996	1000@0.942	573@0.996	---	---	86	5	85.66	4,951.58	0.884	1.71	50203030	
27,098,594	0.540	0.05	0.0401	0.0702	11/11/2024	14/01/2021	---	ΠΑΠΟΥΤΣΑΝΗΣ (ΚΟ)	2.37	0.42 P	2.36	30/12/2024	2.37	2.36	2.37	2.37	2.362	20@2.34	2662@2.40	15.74	2023	3,275	28	7,736.81	64,223.67	2.18	2.73	45201020	
7,070,400	0.930	0.3242	0.2593	0.8645	15/04/2024	06/05/2016	---	ΠΕΤΡΟΠΟΥΛΟΣ ΠΕΤΡΟΣ (ΚΟ)	8.18	-0.97 E	8.26	30/12/2024	8.32	8.1	8.36	8.18	8.279	52@8.18	700@8.20	---	---	4,206	43	34,819.60	57,835.87	7.6	10.65	50206015	
43,741,452	0.660	0.2723	0.2629	0.2388	03/06/2024	01/11/1999	---	ΠΛΑΣΤΙΚΑ ΘΡΑΚΗΣ (ΚΟ)	3.92	0.13 P	3.915	30/12/2024	3.93	3.92	3.96	3.92	3.928	601@3.92	655@3.96	---	---	38,305	82	150,476.23	171,466.49	3.535	4.595	50203015	
21,912,599	0.300	---	0.048	0.0485	20/05/2024	23/02/2007	---	ΡΕΒΟΪΛ (ΚΟ)	1.715	---	1.715	30/12/2024	1.73	1.7	1.73	1.715	1.721	101@1.70	397@1.72	---	---	11,074	59	19,056.51	37,580.11	1.49	2.15	60101020	
13,582,223	1.35	---	---	---	24/06/2008	02/02/2016	---	ΣΙΔΑΜΑ ΜΕΤΑΛΛΟΥΡΓΙΚΗ (ΚΟ)	1.58	---	1.58	30/12/2024	1.59	1.555	1.59	1.58	1.566	4@1.55	200@1.58	---	---	1,782	16	2,790.84	21,459.91	1.465	2.4	55102010	
40,693,350	5.00	---	---	---	03/07/2006	26/05/2015	---	ΤΕΧΝΙΚΗ ΟΛΥΜΠΙΑΚΗ (ΚΟ)	2.39	1.70 P	2.35	30/12/2024	2.36	2.33	2.39	2.39	2.363	100@2.36	723@2.40	---	---	18,206	79	43,028.82	97,257.11	2.23	3.05	40202010	
3,048,000	0.300	---	---	---	06/07/2007	01/06/2021	---	ΤΖΙΡΑΚΙΑΝ ΠΡΟΦΙΛ (ΚΟ)	1.49	-0.67 E	1.5	30/12/2024	1.495	1.46	1.495	1.49	1.473	5@1.48	270@1.49	---	2023	2,086	24	3,072.63	4,541.52	1.17	1.925	55102010	
8,340,750	1.16	---	---	---	25/06/2009	17/09/2018	---	ΧΑΪΔΕΜΕΝΟΣ (ΚΟ)	0.635	---	0.635	30/12/2024	---	---	---	---	---	200@0.462	13@0.635	---	2023	---	---	---	5,296.38	0.47	0.92	50205030	

Κύρια Αγορά - Χαμηλής Συναλλακτικής Δραστηριότητας

14,000,000	1.95	3.42	0.26	0.26	05/08/2024	26/03/2024	---	ALPHA REAL ESTATE (ΚΟ)	7.38	0.27 P	7.36	30/12/2024	7.36	7.36	7.4	7.4	7.38	300@7.00	4637@7.40	---	---	121	2	892.92	103,320.00	6.22	11.75	35101015
243,164,193	0.300	---	---	0.07	19/07/2024	05/12/2023	---	ΑΤΤΙΣΑ ΣΥΜΜΕΤΟΧΩΝ (ΚΟ)	2.19	---	2.19	30/12/2024	2.19	2.17	2.2	2.19	2.186	2800@2.17	1880@2.20	---	---	11,148	41	24,364.80	532,529.58	1.86	2.64	40501015
178,157,803	0.040	---	---	---	01/07/2008	21/02/2020	---	ΑΥΕ (ΚΟ)	0.446	3.48 P	0.431	30/12/2024	0.433	0.432	0.46	0.457	0.44	100@0.458	100@0.458	---	---	25,093	91	11,030.56	79,458.38	0.42	0.542	40301010
11,869,224	0.540	0.136	0.15	0.15	02/07/2024	30/08/2019	---	FLEXORACK (ΚΟ)	8.1	---	8.1	30/12/2024	---	---	---	---	---	800@7.80	32@8.00	---	---	---	---	---	96,140.71	7.1	8.65	50203030
468,700	3.42	4.06	2.8	13/06/2024	21/05/2004	---	MERMEREN KOMB. A.D. PR. (ΕΛΠ)	40	---	40	30/12/2024	40	40	40	40	40	40	40@38.20	16@40.00	1.37	2023	46	2	1,840.00	18,748.00	38	50	55102000
10,500,000	0.950	---	---	0.15	05/07/2024	21/07/2023	---	ΜΕΝΑCΟ (ΚΟ)	3.94	---	3.94	30/12/2024	3.93	3.93	3.93	3.93	3.93	35@3.88	584@3.97	---	2022	100	1	393.00	41,370.00	3.4	4.32	55102015
31,317,025	0.400	---	---	---	26/04/2007	10/05/2023	---	MIG (ΚΟ)	2.88	---	2.88	30/12/2024	2.93	2.84	2.93	2.88	2.917	303@2.84	20@2.92	---	---	200	8	583.38	90,193.03	2.81	4.9	30202000
244,737,498	0.500	0.02	0.03	0.02	05/07/2024	28/12/2023	---	TRASTOR A.E.E.A.P. (ΚΟ)	1.05	---	1.05	30/12/2024	---	---	---	---	---	140@1.07	500@1.15	---	---	---	---	---	256,974.37	1.01	1.42	35102000
13,000,000	0.650	---	---	---	01/08/2007	07/04/2000	5093	ΑΚΡΙΤΑΣ (ΚΟ)	0.74	5.71 P	0.7	30/12/2024	0.735	0.735	0.755	0.755	0.742	563@0.710	26@0.755	---	---	2,213	5	1,642.09	9,620.00	0.57	1.33	50101035
15,300,000	0.300	---	---	---	30/07/2009	13/12/1999	---	ΑΤΤΙΚΕΣ ΕΚΔΟΣΕΙΣ (ΚΟ)	0.462	---	0.462	30/12/2024	---	---	---	---	---	1500@0.416	500@0.500	---	---	---	---	---	7,068.60	0.292	0.468	40301030
18,810,000	0.400	---	---	0.0381	21/10/2024	14/11/2007	---	ΒΑΡΒΕΡΗΣ Ν. - MODA ΒΑΓΝΟ (ΚΟ)	3.73	---	3.73	30/12/2024	3.82	3.82	3.82	3.82	3.82	30@3.71	100@3.79	---	---	100	1	382.00	70,161.30	1.9	4.07	40401025
6,325,000	0.600	0.19	0.153	0.145	15/07/2024	17/02/2014	---	ΒΟΓΙΑΤΖΟΓΛΟΥ (ΚΟ)	2.2	---	2.2	30/12/2024	2.26	2.26	2.26	2.26	2.26	300@2.14	100@2.24	---	---	200	1	452.00	13,915.00	2.02	2.7	50205010
15,000,000	0.300	---	---	---	06/07/2007	18/07/2000	---	ΔΑΙΟΣ ΠΛΑΣΤΙΚΑ (ΚΟ)	3.52	---	3.52	30/12/202																



**Σημειώσεις Χρεογράφων**

**Κωδικός Κείμενο σημείωσης**

- ( ) - Προσαρμοσμένα Μέρισματα λόγω διανομής Δωρεάν μετοχών.
- \* - Τελευταία προσαρμοσμένη τιμή κλεισίματος.
- [1] - Καθαρά μερίσματα.
- [2] - Στη στήλη "Ημερ. Αποκοπής τελευταίου δικαιώματος" αναφέρεται η Ημερομηνία εισαγωγής για Νέες Εταιρείες.
- [3] - Η Χρηματιστηριακή αξία αναφέρεται στο σύνολο των μετοχών
- [4] - Η κωδικοποίηση των Κλάδων Οικονομικής Δραστηριότητας του Χ.Α. παρουσιάζονται στο Παράρτημα Α
- [5] - Η Χρηματιστηριακή Αξία αναφέρεται στο σύνολο των κατηγοριών μετοχών (εφόσον έχουν εισαχθεί περισσότερες της μιας κατηγορίες) και δεν αναφέρεται σε επιμέρους κατηγορίες μετοχών μιας εταιρείας.
- [6] - P/E μεγαλύτερο του 100
- [7] - Τελευταία εικόνα του Βιβλίου Εντολών πριν το τέλος της συνεδρίασης
- [8] - Στην Αξία Συναλλαγών των Μετοχών περιλαμβάνονται όλοι οι τύποι Πακέτων

4750 - Μεταφορά στην Κατηγορία Επιτήρησης από 8/4/2011.

5093 - Μεταφορά στην Κατηγορία Επιτήρησης από 8/4/2015.

5141 - Μεταφορά στην Κατηγορία Επιτήρησης από 10/05/2017.

5160 - Μεταφορά στην Κατηγορία Επιτήρησης από 15/04/2016.

5165 - Μεταφορά στην Κατηγορία Επιτήρησης από 15/02/2018.

5193 - Μεταφορά στην κατηγορία Επιτήρησης από 25/10/2018.

5197 - Μεταφορά στην κατηγορία Επιτήρησης από 07/11/2018.

5232 - Μεταφορά στην Κατηγορία Επιτήρησης από 08/04/2011.

5248 - Μεταφορά στην κατηγορία Επιτήρησης από 06/09/2011.

5253 - Μεταφορά στην Επιτήρησης από 14/5/2021.

5275 - Μεταφορά στη Κατηγορία Επιτήρησης από 09/07/2020.

## Στοιχεία Συναλλαγών Πακέτων

Χρεόγραφο	Όγκος πακέτου	Τιμή πακέτου	Αξία πακέτου	Ώρα έγκρισης	Σημείωση
ΑΤΤΙΚΑ BANK Α.Τ.Ε. (ΚΟ)	100,000	0.670	67,000.00	10:54:21	20
ΕΛΛΑΚΤΩΡ (ΚΟ)	5,000	2.34	11,700.00	15:19:31	18
ΕΘΝΙΚΗ ΤΡΑΠΕΖΑ (ΚΟ)	94,714	7.67	726,077.52	17:06:29	20

## Σημειώσεις πακέτων

- 9 - Μέθοδος 6-1 / Ειδική Χρέωση  
10 - Μέθοδος 6-1 / Ειδική Χρέωση, Αυθημερόν Διακανονισμός  
14 - Μέθοδος 6-3 / Πακέτο Αποκατάστασης, Ατελής αγορά και Πώληση  
18 - Μέθοδος 6-2 / SPOT 1  
19 - Μέθοδος 6-2 / SPOT 2  
20 - Μέθοδος 6-1 και Μέθοδος 6-1 Αυθημερόν Διακανονισμός  
21 - Άλλη Προσυμφωνημένη

## Στοιχεία Συναλλαγών Δικαιωμάτων

Ημερ. αποκοπής	Έναρξη εξάσκησης	Λήξη εξάσκησης	Λήξη διαπραγμάτευσης	Δικαιώματα	Κατωτ Τιμή	Ανωτ Τιμή	Τιμή κλεισ.	Τελευταία ζήτηση	Τελευταία προσφορά	Όγκος	Πράξεις	Αξία Συναλλαγών
----------------	------------------	----------------	----------------------	------------	------------	-----------	-------------	------------------	--------------------	-------	---------	-----------------

Δεν υπάρχουν Συναλλαγές Δικαιωμάτων.

## Στοιχεία Συναλλαγών Εκποιήσεων

Χρεόγραφα	Τύπος Χρεογράφου	Όγκος Συναλλαγών	Αριθμός Πράξεων	Αξία Συναλλαγών	Σημείωση
-----------	------------------	------------------	-----------------	-----------------	----------

Δεν πραγματοποιήθηκαν Εκποιήσεις Μετοχών.

## Σημειώσεις Εκποιήσεων

- Δημόσιος Ανοικτός Πλειστηριασμός
- Εκποίηση Ενσώματων Ονομαστικών Μετοχών
- Εκποίηση Αδιάθετων Κλασματικών Υπολοίπων



## Στοιχεία Ενεργητικού Διαπραγματεύσιμων Αμοιβαίων Κεφαλαίων (Δ.Α.Κ.)

	Ημερομηνία συναλλαγών	Δημιουργία / Εξαγορά	Αριθ. Μερ. (T-1)	Νέα Μερ. (T-1)	Εξαγορασθ. Μερ. (T-1)	Μερίδια (T) [1]	Αξία Ενεργητικού [2]	Καθαρή Τιμή	Μέρισμα /Μερίδιο	Ημερ. Αποκοπής
ALPHA ETF FTSE Athex Large Cap	31/12/2024	5,000	971,502	---	---	971,502	34,351,810.00	35.3595	1.35	01/07/2024

## Σημειώσεις Δ.Α.Κ.

[1] - Αριθμ. μεριδίων (T) = Αριθμ. μεριδίων (T-1) + Νεοεκδιθέντα μερίδια (T-1) - Εξαγορασθέντα μερίδια (T-1)

[2] - Περιλαμβάνονται και τα μερίδια που δημιουργήθηκαν / εξαγοράσθηκαν την ημέρα T-1.

Περιγραφή	Στοιχεία
Όνομασία Δ.Α.Κ.	ALPHA ETF FTSE Athex Large Cap
Σύμβολο Δ.Α.Κ. (GR)	ΑΔΑΚ
Σύμβολο Δ.Α.Κ. (EN)	AETF
ISIN Δ.Α.Κ.	GRF000153004
Κατηγορία Διαπραγμάτευσης	Διαπραγματεύσιμα Αμοιβαία Κεφάλαια (Δ.Α.Κ.)
Τύπος Δ.Α.Κ.	Μετοχών
Τρόπος διαχείρισης	Παθητικός
Επενδυτική Στρατηγική	Σκοπός της επενδυτικής πολιτικής του Αμοιβαίου Κεφαλαίου είναι η αναπαραγωγή της αποδόσεως του Δείκτη FTSE/X.A. Large Cap του Χρηματιστηρίου Αθηνών σε όρους Ευρώ, ακολουθώντας πλήρως και πανομοιότυπες τη σύνθεση του υποκείμενου Δείκτη.
Εκδότης	ΑΛΦΑ ASSET MANAGEMENT Α.Ε.Δ.Α.Κ.
Εταιρεία Διαχείρισης	ΑΛΦΑ ASSET MANAGEMENT Α.Ε.Δ.Α.Κ.
Ειδικοί Διαπραγματευτές	ΑΛΦΑ FINANCE Α.Χ.Ε.Π.Ε.Υ., ΕΘΝΙΚΗ ΧΡΗΜΑΤΙΣΤΗΡΙΑΚΗ Α.Χ.Ε.Π.Ε.Υ.
Θεματοφύλακας	ΑΛΦΑ ΤΡΑΠΕΖΑ Α.Ε.
Σύμβολο Δείκτη (GR)	FTSE
Σύμβολο Δείκτη (EN)	FTSE
Όνομασία Δείκτη	FTSE/X.A. Large Cap
ISIN Δείκτη	GRI99201A006
Κλάσμα Δείκτη [1]	1/100
Αρχική Τιμή Μεριδίου	21.76
Συνολικός Αριθμός Μεριδίων [2]	971,502
Ημερομηνία πρώτης Έκδοσης	14/01/2008
Ημερομηνία έναρξης Διαπραγμάτευσης	24/01/2008
Νόμισμα Διαπραγμάτευσης	ΕΥΡΩ
Νόμισμα Ενεργητικού	ΕΥΡΩ
Αρχική Αξία Ενεργητικού [3]	3,000,000.00
Αριθμ. Μεριδίων για Δημιουργία-Εξαγορά [4]	5,000
Αμοιβή Διαχείρισης	0.375

**Σημειώσεις Δ.Α.Κ.**

[1] - Το κλάσμα της τιμής του δείκτη που αποτελεί η τιμή της πρώτης έκδοσης

[2] - Ο αριθμός μεριδίων που διαπραγματεύθηκαν στο Χρηματιστήριο την ημέρα T


[3] - Η αξία του ενεργητικού κατά την έκδοση

[4] - Ο αριθμός μεριδίων που απαιτείται κατά τη διαδικασία δημιουργίας εξαγοράς

31/12/2024

# Ανακοινώσεις

Η.Δ.Τ.



## ΑΝΑΚΟΙΝΩΣΕΙΣ

### ΓΝΩΣΤΟΠΟΙΗΣΕΙΣ ΕΤΑΙΡΕΙΩΝ

#### ΕΤΑΙΡΙΚΑ ΓΕΓΟΝΟΤΑ

##### **ΕΚΤΕΡ Α.Ε.**

Εισάγονται προς διαπραγμάτευση στο Χρηματιστήριο Αθηνών οι 4.378.682 νέες (ΚΟ) μετοχές της εταιρίας «ΕΚΤΕΡ Α.Ε.» (GRS222213001), που προέκυψαν από την αύξηση του μετοχικού κεφαλαίου λόγω συγχώνευσης με απορρόφηση της μη εισηγμένης εταιρίας «ΕΝΕΡΓΕΙΑΚΟΣ ΚΟΜΒΟΣ ΑΝΩΝΥΜΗ ΕΝΕΡΓΕΙΑΚΗ - ΑΝΑΠΤΥΞΙΑΚΗ - ΕΠΕΝΔΥΤΙΚΗ ΕΤΑΙΡΕΙΑ», με βάση την εγκεκριμένη σχέση ανταλλαγής μετοχών. Από την ίδια ημερομηνία, το νέο σύνολο εισηγμένων μετοχών της «ΕΚΤΕΡ Α.Ε.» που είναι διαπραγματεύσιμες στο Χρηματιστήριο Αθηνών ανέρχεται σε 26.878.682 (ΚΟ) μετοχές.

##### **INTRAKAT ΑΝΩΝΥΜΗ ΕΤΑΙΡΕΙΑ ΤΕΧΝΙΚΩΝ ΚΑΙ ΕΝΕΡΓΕΙΑΚΩΝ ΕΡΓΩΝ**

Η επωνυμία της εταιρίας «INTRAKAT ΑΝΩΝΥΜΗ ΕΤΑΙΡΕΙΑ ΤΕΧΝΙΚΩΝ ΚΑΙ ΕΝΕΡΓΕΙΑΚΩΝ ΕΡΓΩΝ» (GRS432003028) αλλάζει σε «ΑΚΤΟΡ ΑΝΩΝΥΜΗ ΕΤΑΙΡΕΙΑ ΣΥΜΜΕΤΟΧΩΝ, ΤΕΧΝΙΚΩΝ ΚΑΙ ΕΝΕΡΓΕΙΑΚΩΝ ΕΡΓΩΝ», με νέο διακριτικό τίτλο «ΑΚΤΟΡ ΟΜΙΛΟΣ ΕΤΑΙΡΕΙΩΝ».

##### **ΜΠΛΕ ΚΕΔΡΟΣ Α.Ε.Ε.Α.Π.**

Παύει η διαπραγμάτευση και διαγράφονται από το Χρηματιστήριο Αθηνών οι 700.000 ίδιες (ΚΟ) μετοχές της εταιρίας «ΜΠΛΕ ΚΕΔΡΟΣ Α.Ε.Ε.Α.Π.» (GRS524003001). Από την ίδια ημερομηνία, το σύνολο των μετοχών της εταιρίας που είναι διαπραγματεύσιμες στο Χρηματιστήριο Αθηνών ανέρχεται σε 42.500.000 (ΚΟ) μετοχές.

## ΓΝΩΣΤΟΠΟΙΗΣΕΙΣ ΕΤΑΙΡΕΙΩΝ

**From:** REVOIL Α.Ε.Ε.Π.  
**Posted At:** 30 December 2024 17:26  
**Conversation:** Σύσταση νέας Εταιρείας στο χώρο των ΑΠΕ  
**Posted To:** DOLAnnouncements2  
  
**Subject:** Σύσταση νέας Εταιρείας στο χώρο των ΑΠΕ

Η Εταιρεία REVOIL Α.Ε.Ε.Π. ανακοινώνει, σε συνέχεια σχετικής απόφασης του Διοικητικού της Συμβουλίου, ότι προχώρησε στην σύσταση νέας εταιρίας με την επωνυμία REV ENERGY GROUP ΜΟΝΟΠΡΟΣΩΠΗ ΑΝΩΝΥΜΗ ΕΤΑΙΡΕΙΑ. Η συγκεκριμένη Εταιρεία λειτουργεί ως holding και περιλαμβάνει το σύνολο των συμμετοχών της μητρικής REVOIL στον χώρο των Ανανεώσιμων Πηγών Ενέργειας.

Το μετοχικό κεφάλαιο της νέας εταιρείας ορίζεται σε 8.698.810,00 ευρώ, το οποίο είναι ολοσχερώς καταβεβλημένο κατά τη σύσταση. Το μετοχικό κεφάλαιο αντιστοιχεί σε 6,00 ευρώ μετρητά και 8.698.804,00 ευρώ εισφορές σε είδος, η συνολική αξία των οποίων αποτιμήθηκε από την ελεγκτική εταιρία COMPASS Ορκωτοί Ελεγκτές και Σύμβουλοι Επιχειρήσεων κατ' εφαρμογή του άρθρου 17 του ν. 4548/2018.

Με την σύσταση της REV ENERGY GROUP στην οποία η μητρική REVOIL συμμετέχει με ποσοστό 100%, συγκεντρώνεται το σύνολο των δραστηριοτήτων του Ομίλου στο χώρο των Α.Π.Ε. κάτω από κοινή σκέπη.

From: ΕΥΡΩΠΗ HOLDINGS Α.Ε.  
Posted At: 30 December 2024 17:57  
Conversation: ΑΝΑΚΟΙΝΩΣΗ ΑΛΛΩΝ ΣΗΜΑΝΤΙΚΩΝ ΓΕΓΟΝΟΤΩΝ (ΔΕΝ ΠΡΟΒΛΕΠΟΝΤΑΙ ΣΕ ΑΛΛΕΣ ΚΑΤΗΓΟΡΙΕΣ)  
Posted To: DOLAnnouncements2  
Subject: ΑΝΑΚΟΙΝΩΣΗ ΑΛΛΩΝ ΣΗΜΑΝΤΙΚΩΝ ΓΕΓΟΝΟΤΩΝ (ΔΕΝ ΠΡΟΒΛΕΠΟΝΤΑΙ ΣΕ ΑΛΛΕΣ ΚΑΤΗΓΟΡΙΕΣ)

ΔΕΙΤΕ ΣΥΝΗΜΜΕΝΗ ΑΝΑΚΟΙΝΩΣΗ

[ΑΝΑΚΟΙΝΩΣΗ ΓΙΑ ΤΗΝ ΑΜΑΓΗ ΚΩΔΙΚΟΥ ΘΑΣΗΣ ΓΙΑ ΤΗ ΔΙΑΠΡΑΓΜΑΤΕΥΣΗ ΤΗΣ ΜΕΤΟΧΗΣ](#)

From: ΕΒΡΟΦΑΡΜΑ Α.Β.Ε.Ε.  
Posted At: 30 December 2024 18:05  
Conversation: ΟΡΘΗ ΕΠΑΝΑΛΗΨΗ-ΑΝΑΚΟΙΝΩΣΗ ΠΡΟΝΟΜΙΑΚΗΣ ΠΛΗΡΟΦΟΡΙΑΣ  
Posted To: DOLAnnouncements2  
Subject: ΟΡΘΗ ΕΠΑΝΑΛΗΨΗ-ΑΝΑΚΟΙΝΩΣΗ ΠΡΟΝΟΜΙΑΚΗΣ ΠΛΗΡΟΦΟΡΙΑΣ

Δείτε την  
ανακοίνωση.

[Ανακοίνωση](#)

From: ΒΙΣ Α.Ε.

Posted At: 30 December 2024 18:29

Conversation: Ανακοίνωση ημερήσιας απόκτησης μετοχών της υπό εξαγορά Εταιρείας μέχρι την λήξη της περιόδου αποδοχής (κατά άρθ. 24 § 2 Ν 3461/2006)

Posted To: DOLAnnouncements2

Subject: Ανακοίνωση ημερήσιας απόκτησης μετοχών της υπό εξαγορά Εταιρείας μέχρι την λήξη της περιόδου αποδοχής (κατά άρθ. 24 § 2 Ν 3461/2006)

#### Ανακοίνωση

ημερήσιας απόκτησης μετοχών της υπό εξαγορά Εταιρείας μέχρι την λήξη της περιόδου αποδοχής (κατά άρθ. 24 § 2 Ν 3461/2006)

Η εταιρεία με την επωνυμία «Hellenic Quality Foods Ανώνυμος Εταιρεία Τροφίμων» (στο εξής ο «Προτείνων» ή «HQF»), η οποία είναι ο βασικός μέτοχος κατά ποσοστό 91,31 % της ελληνικής ανώνυμης εταιρείας με την επωνυμία «ΒΙΣ Βιομηχανία Συσκευασιών Ανώνυμη Εταιρεία» (στο εξής η «Υπό Εξαγορά Εταιρεία») ξεκίνησε στις 12.11.2024 τη διαδικασία προαιρετικής δημόσιας πρότασης (στο εξής η «Δημόσια Πρόταση»), σύμφωνα με το Ν 3461/2006, όπως ισχύει σήμερα (στο εξής ο «Νόμος»), προς όλους τους κατόχους (στο εξής οι «Μέτοχοι») κοινών ονομαστικών, άυλων, μετά ψήφου, μετοχών (στο εξής οι «Μετοχές») της Υπό Εξαγορά Εταιρείας, για την απόκτηση του συνόλου των Μετοχών τους, ενημερώνοντας αυθημερόν την Επιτροπή Κεφαλαιαγοράς (στο εξής η «Ε.Κ.») και το Διοικητικό Συμβούλιο της Υπό Εξαγορά Εταιρείας και υποβάλλοντας τους ταυτόχρονα σχέδιο του πληροφοριακού δελτίου, σύμφωνα με το άρθρο 10 § του Νόμου (στο εξής το «Πληροφοριακό Δελτίο»), καθώς και την έκθεση αποτίμησης των κινητών αξιών, που αποτελούν αντικείμενο της Δημόσιας Πρότασης, όπως προβλέπεται στο άρθρο 9 § 6 του Νόμου.

Ταυτόχρονα η Υπό Εξαγορά Εταιρεία ανακοίνωσε την υποβολή του εν λόγω σχεδίου του Πληροφοριακού Δελτίου, σύμφωνα με το άρθ. 16 § 1 του Νόμου,



στην οποία, μεταξύ των άλλων, δήλωσε ότι όλες οι αποκτήσεις Μετοχών από την κατά τα άνω δημοσιοποίηση της Δημόσιας Πρότασης, σύμφωνα με το άρθ. 10 του Νόμου (12.11.2024), και μέχρι την λήξη της περιόδου αποδοχής, η οποία έχει ορισθεί από 03.12.2024 έως 07.01.2025 με την υπ' αριθ. 4/1040/28.11.2024 απόφαση της Ε.Κ. με την οποία εγκρίθηκε το Πληροφοριακό Δελτίο, σύμφωνα με το άρθ. 11 § 4 του Νόμου, θα δηλώνονται και θα δημοσιεύονται σύμφωνα με το άρθρο 24 § 2 του Νόμου, καθώς και τις διατάξεις του Ν 3556/2007 και του Κανονισμού (ΕΕ) αριθ. 596/2014 (MAR), όπου απαιτείται.

Στο παραπάνω πλαίσιο η Υπό Εξαγορά Εταιρεία ανακοινώνει, ότι στις 30/12/2024 ο Προτείνων (HQF) απέκτησε πλήθος 42.300 Μετοχών της Υπό Εξαγορά Εταιρείας με τιμή απόκτησης 0,144 ευρώ/μτχ και, άρα, η συνολική αξία συναλλαγής ανήλθε σε  $(42.300 \text{ μτχ} \times 0,144 \text{ ευρώ/μτχ}) = 6.091,20$  ευρώ, και έτσι το ποσοστό συμμετοχής του στο μετοχικό κεφάλαιο της Υπό Εξαγορά Εταιρείας ανήλθε από 97,52% σε 97,59%.

Μαγούλα 30/12/2024

Για την Υπό Εξαγορά Εταιρεία

Χρήστος Σαμιωτάκης

Υπεύθυνος Εταιρικών Ανακοινώσεων

From: ΓΡ. ΣΑΡΑΝΤΗΣ Α.Β.Ε.Ε.  
Posted At: 31 December 2024 08:44  
Conversation: Αγορά Ιδίων Μετοχών  
Posted To: DOLAnnouncements2  
Subject: Αγορά Ιδίων Μετοχών

Αθήνα, 31 Δεκεμβρίου 2024

### Ανακοίνωση Αγοράς Ιδίων Μετοχών

Η εταιρεία ΓΡ. ΣΑΡΑΝΤΗΣ Α.Β.Ε.Ε. ανακοινώνει ότι, κατ' εφαρμογή της από 23.04.2024 σχετικής απόφασης της Τακτικής Γενικής Συνέλευσης των Μετόχων της, προέβη την 30<sup>η</sup> Δεκεμβρίου 2024 σε αγορά 3.800 ιδίων μετοχών με μέση τιμή κτήσης 10,75 ευρώ ανά μετοχή και συνολική αξία συναλλαγής 40.836,00 ευρώ.

Μετά και την προαναφερόμενη αγορά, η εταιρεία κατέχει συνολικά 2.953.858 ίδιες μετοχές, ήτοι ποσοστό 4,42% του συνόλου των μετοχών της εταιρείας.

*Η ανακοίνωση εκδίδεται σύμφωνα με το άρθρο 49 του Ν. 4548/2018 και κατ' εφαρμογή του υπ' αριθμ. 596/2014 Κανονισμού του Ευρωπαϊκού Κοινοβουλίου και Συμβουλίου και του κατ' εξουσιοδότηση Κανονισμού (ΕΕ) 2016/1052.*

[Αγορά Ιδίων Μετοχών](#)

From: LAVIPHARM A.E.  
Posted At: 31 December 2024 09:16  
Conversation: ΑΝΑΚΟΙΝΩΣΗ ΣΧΕΤΙΚΗ ΜΕ ΕΠΙΧΕΙΡΗΜΑΤΙΚΕΣ  
ΕΞΕΛΙΞΕΙΣ ΣΤΗΝ ΕΤΑΙΡΙΑ  
Posted To: DOLAnnouncements2  
Subject: ΑΝΑΚΟΙΝΩΣΗ ΣΧΕΤΙΚΗ ΜΕ ΕΠΙΧΕΙΡΗΜΑΤΙΚΕΣ  
ΕΞΕΛΙΞΕΙΣ ΣΤΗΝ ΕΤΑΙΡΙΑ

Η LAVIPHARM A.E. ενημερώνει το επενδυτικό κοινό για την υπογραφή της από 30.12.2024 σύμβασης πώλησης (το «SPA») του συνόλου των μετοχών της στην εταιρεία PHARMA PLUS ΕΞΥΠΗΡΕΤΗΣΗ ΦΑΡΜΑΚΕΙΩΝ ΑΝΩΝΥΜΟΣ ΕΤΑΙΡΙΑ (η «Εταιρεία»), που αντιστοιχεί στο 100% του καταβεβλημένου μετοχικού κεφαλαίου της Εταιρείας, προς τη Diorama Investments II RAIF, S.C.A, επενδυτικό fund το οποίο διαχειρίζεται η Deca Investments A.E.Δ.Ο.Ε.Ε., έναντι τιμήματος, το οποίο περιλαμβάνει σταθερό ποσό ύψους 1.500.000,00€ και μεταβλητό ποσό που θα προσδιοριστεί με βάση τα μελλοντικά οικονομικά μεγέθη της Εταιρείας. Η μεταβίβαση των μετοχών και η καταβολή του σταθερού ποσού του τιμήματος αναμένεται να πραγματοποιηθούν σε περίπου είκοσι (20) εργάσιμες ημέρες από την ημερομηνία υπογραφής του SPA.

From: ΤΕΡΝΑ ΕΝΕΡΓΕΙΑΚΗ Α.Β.Ε.Τ.Ε.  
Posted At: 31 December 2024 09:21  
Conversation: Ανακοίνωση άρθρου 24 του Ν. 3461/2006  
Posted To: DOLAnnouncements2  
  
Subject: Ανακοίνωση άρθρου 24 του Ν. 3461/2006

Επισυνάπτεται η  
ανακοίνωση.

[Ανακοίνωση](#)

From: ΤΕΡΝΑ ΕΝΕΡΓΕΙΑΚΗ Α.Β.Ε.Τ.Ε.  
Posted At: 31 December 2024 09:22  
Conversation: ΑΝΑΚΟΙΝΩΣΗ ΡΥΘΜΙΖΟΜΕΝΗΣ ΠΛΗΡΟΦΟΡΙΑΣ ΤΟΥ Ν.  
3556/2007: Γνωστοποίηση συναλλαγών  
Posted To: DOLAnnouncements2  
Subject: ΑΝΑΚΟΙΝΩΣΗ ΡΥΘΜΙΖΟΜΕΝΗΣ ΠΛΗΡΟΦΟΡΙΑΣ ΤΟΥ Ν.  
3556/2007: Γνωστοποίηση συναλλαγών

Επισυνάπτεται η  
ανακοίνωση.

[Ανακοίνωση](#)

From: LAMDA DEVELOPMENT A.E.

Posted At: 31 December 2024 09:29

Conversation: Αγορά ιδίων μετοχών

Posted To: DOLAnnouncements2

Subject: Αγορά ιδίων μετοχών

Αγορά ιδίων  
μετοχών

[Αγορά ιδίων  
μετοχών](#)

From: QUEST ΣΥΜΜΕΤΟΧΩΝ Α.Ε.  
Posted At: 31 December 2024 09:31  
Conversation: Ανασυγκρότηση του Διοικητικού Συμβουλίου σε σώμα  
Posted To: DOLAnnouncements2  
Subject: Ανασυγκρότηση του Διοικητικού Συμβουλίου σε σώμα

Επισυνάπτεται η ανακοίνωση.

[Ανακοίνωση](#)

From: ΓΕΚ ΤΕΡΝΑ Α.Ε.  
Posted At: 31 December 2024 09:38  
Conversation: ΓΝΩΣΤΟΠΟΙΗΣΗ ΑΛΛΑΓΗΣ ΣΥΝΘΕΣΗΣ ΔΙΟΙΚΗΤΙΚΟΥ  
ΣΥΜΒΟΥΛΙΟΥ  
Posted To: DOLAnnouncements2  
Subject: ΓΝΩΣΤΟΠΟΙΗΣΗ ΑΛΛΑΓΗΣ ΣΥΝΘΕΣΗΣ ΔΙΟΙΚΗΤΙΚΟΥ  
ΣΥΜΒΟΥΛΙΟΥ

Αθήνα, 31 Δεκεμβρίου 2024

Η ΓΕΚ ΤΕΡΝΑ Α.Ε. (η «Εταιρεία») ανακοινώνει ότι το Διοικητικό Συμβούλιο κατά τη συνεδρίαση της 30ης Δεκεμβρίου 2024, έκανε αποδεκτή την παραίτηση του Ανεξάρτητου Μη Εκτελεστικού Μέλους του Δ.Σ., κ. Gagik Arkarian με ημερομηνία ισχύος από 31.12.2024 και εξέφρασε την ικανοποίηση και τις ευχαριστίες του για την άριστη συνεργασία και τη δόκιμη θητεία του. Ακολούθως στη διάρκεια της ίδιας συνεδρίασης της 30.12.2024 και μετά από την εισήγηση της Επιτροπής Υποψηφιοτήτων και Αποδοχών, το Διοικητικό Συμβούλιο ομόφωνα και παμψηφεί έκανε αποδεκτή την εισήγηση της Επιτροπής και εξέλεξε ως νέο Ανεξάρτητο Μη Εκτελεστικό Μέλος του Δ.Σ. τον κ. Ανδρέα Ταπραντζή, σε αντικατάσταση του κ. Gagik Arkarian για τον υπόλοιπο χρόνο της θητείας του, δηλαδή έως την 01.07.2025, παρατεινόμενη μέχρι τη λήξη της προθεσμίας εντός της οποίας πρέπει να συνέλθει η αμέσως επόμενη Τακτική Γενική Συνέλευση.

Σημειώνεται ότι ο κ. Arkarian κατά το χρόνο της παραίτησής του δεν συμμετέχει σε καμία Επιτροπή του Διοικητικού Συμβουλίου και ως εκ τούτου δεν υφίσταται καμία αλλαγή στη σύνθεσή τους. Επίσης τονίζεται ότι η



ανωτέρω αντικατάσταση θα ανακοινωθεί στην αμέσως επόμενη Γενική Συνέλευση της Εταιρείας.

Συνεπώς, το Διοικητικό Συμβούλιο της Εταιρείας ανασυγκροτείται σε σώμα ως ακολούθως:

1. Περιστέρης Γεώργιος, Πρόεδρος και Διευθύνων Σύμβουλος, Εκτελεστικό Μέλος.
2. Καπράλος Σπυρίδων, Αντιπρόεδρος, Ανεξάρτητο Μη Εκτελεστικό μέλος, Επικεφαλής Ανεξαρτήτων Μελών.
3. Ταμβακάκης Απόστολος, Μη Εκτελεστικό Μέλος.
4. Γουρζής Μιχαήλ, Εκτελεστικό Μέλος.
5. Λαζαρίδου Πηνελόπη, Εντεταλμένη Σύμβουλος, Εκτελεστικό Μέλος.
6. Μπενόπουλος Αγγελος, Εντεταλμένος Σύμβουλος, Εκτελεστικό Μέλος.
7. Σουρέτης Πέτρος, Εντεταλμένος Σύμβουλος, Εκτελεστικό Μέλος.
8. Λάμπρου Κωνσταντίνος, Εκτελεστικό Μέλος.
9. Μουστάκας Εμμανουήλ, Εκτελεστικό Μέλος.
10. Αντωνάκος Δημήτριος, Μη Εκτελεστικό Μέλος.
11. Αφεντούλης Δημήτριος, Μη Εκτελεστικό Μέλος.
12. Δεληκούρα Αικατερίνη, Ανεξάρτητο, Μη Εκτελεστικό μέλος.
13. Σκορδάς Αθανάσιος, Ανεξάρτητο, Μη Εκτελεστικό μέλος.
14. Στάικου Σοφία, Ανεξάρτητο, Μη Εκτελεστικό μέλος.
15. Ανδρέας Ταπραντζής, Ανεξάρτητο, Μη Εκτελεστικό μέλος.

[Πρακτικό](#)

From: METLEN ENERGY & METALS A.E.  
Posted At: 31 December 2024 09:47  
Conversation: Απόκτηση Ιδίων Μετοχών  
Posted To: DOLAnnouncements2  
  
Subject: Απόκτηση Ιδίων Μετοχών

Δείτε παρακάτω:

[Απόκτηση Ιδίων  
Μετοχών](#)

From: BRIQ PROPERTIES A.E.E.A.Π.  
Posted At: 31 December 2024 10:39  
Conversation: ΑΝΑΚΟΙΝΩΣΗ ΡΥΘΜΙΖΟΜΕΝΗΣ ΠΛΗΡΟΦΟΡΙΑΣ ΤΟΥ Ν.  
3556/2007: Γνωστοποίηση συναλλαγών  
Posted To: DOLAnnouncements2  
Subject: ΑΝΑΚΟΙΝΩΣΗ ΡΥΘΜΙΖΟΜΕΝΗΣ ΠΛΗΡΟΦΟΡΙΑΣ ΤΟΥ Ν.  
3556/2007: Γνωστοποίηση συναλλαγών

Ως συνημμένο αρχείο

[Γνωστοποίηση  
συναλλαγών](#)

From: FOURLIS A.E ΣΥΜΜΕΤΟΧΩΝ  
Posted At: 31 December 2024 12:01  
Conversation: Ανακοίνωση για την άσκηση δικαιωμάτων  
προαίρεσης αγοράς μετοχών (stock option plan)  
Posted To: DOLAnnouncements2  
Subject: Ανακοίνωση για την άσκηση δικαιωμάτων  
προαίρεσης αγοράς μετοχών (stock option plan)

Δείτε την ανακοίνωση.

[Ανακοίνωση για την άσκηση δικαιωμάτων προαίρεσης αγοράς μετοχών  
\(stock option plan\)](#)

From: HELLENiQ ENERGY Holdings A.E.  
Posted At: 31 December 2024 13:03  
Conversation: Ολοκλήρωση μεταβίβασης του 35% του μετοχικού κεφαλαίου της ΔΕΠΑ Εμπορίας Α.Ε. στο ΤΑΙΠΕΔ  
Posted To: DOLAnnouncements2  
Subject: Ολοκλήρωση μεταβίβασης του 35% του μετοχικού κεφαλαίου της ΔΕΠΑ Εμπορίας Α.Ε. στο ΤΑΙΠΕΔ

Ολοκλήρωση μεταβίβασης του 35% του μετοχικού κεφαλαίου της ΔΕΠΑ Εμπορίας Α.Ε. στο ΤΑΙΠΕΔ

[Ολοκλήρωση μεταβίβασης μετοχών της ΔΕΠΑ Εμπορίας Α.Ε. στο ΤΑΙΠΕΔ](#)

From: ΛΑΜΨΑ Α.Ε.  
Posted At: 31 December 2024 13:07  
Conversation: ΑΝΑΚΟΙΝΩΣΗ ΣΧΕΤΙΚΗ ΜΕ ΕΠΙΧΕΙΡΗΜΑΤΙΚΕΣ/  
ΟΙΚΟΝΟΜΙΚΕΣ ΕΞΕΛΙΞΕΙΣ ΣΤΗΝ ΕΤΑΙΡΙΑ  
Posted To: DOLAnnouncements2  
Subject: ΑΝΑΚΟΙΝΩΣΗ ΣΧΕΤΙΚΗ ΜΕ ΕΠΙΧΕΙΡΗΜΑΤΙΚΕΣ/  
ΟΙΚΟΝΟΜΙΚΕΣ ΕΞΕΛΙΞΕΙΣ ΣΤΗΝ ΕΤΑΙΡΙΑ

#### ΑΝΑΚΟΙΝΩΣΗ

ΕΤΑΙΡΕΙΑ ΕΛΛΗΝΙΚΩΝ ΞΕΝΟΔΟΧΕΙΩΝ ΛΑΜΨΑ Α.Ε.

ΑΡ. Γ.Ε.ΜΗ. 223101000 - (ΑΡ. Μ.Α.Ε. 6015 / 06 / Β / 86 / 135)

Η Ανώνυμη Εταιρεία με την επωνυμία «ΕΤΑΙΡΕΙΑ ΕΛΛΗΝΙΚΩΝ ΞΕΝΟΔΟΧΕΙΩΝ ΛΑΜΨΑ Α.Ε.» (εφεξής καλουμένη ως «Εταιρεία»), ενημερώνει το επενδυτικό κοινό, σύμφωνα με την παράγραφο 4.1.1 περ.6 του Κανονισμού του Χρηματιστηρίου Αθηνών, όπως ισχύει σήμερα, και το άρθρο 17 παρ. 1 του Κανονισμού (ΕΕ) αριθ. 596/2014 του Ευρωπαϊκού Κοινοβουλίου και του Συμβουλίου της 16ης Απριλίου 2014, ότι η εταιρεία HARMONA ENTERPRISES COMPANY LIMITED, στην οποία η Εταιρεία συμμετέχει με ποσοστό 5%, κατέβαλε την 31.12.2024 το ποσό 840.000 Ευρώ, ήτοι ποσού Ευρώ 1,00 ανά Ομολογία, στην εταιρεία POSIA ENTERPRISES COMPANY LIMITED, στα πλαίσια εξαγοράς 840.000 κοινών Ομολογιών του από 23.08.2023 Κοινού Ομολογιακού Δανείου με εκδότη την REGENCY ENTERTAINMENT ΨΥΧΑΓΩΓΙΚΗ ΚΑΙ ΤΟΥΡΙΣΤΙΚΗ ΜΟΝΟΠΡΟΣΩΠΗ ΑΕ, συνολικής ονομαστικής αξίας ποσού € 6.939.450, διαιρεμένου σε έως 6.939.450 ομολογίες, με ονομαστική αξία € 1,00 εκάστη, με διάρκεια μέχρι την 31/12/2024 και με επιτόκιο Euribor + margin 4,5%. Ως εκ τούτου, η εταιρεία HARMONA ENTERPRISES COMPANY LIMITED απέκτησε ποσοστό 12,1% του ως άνω Κοινού Ομολογιακού Δανείου. Το τίμημα, που αναλογεί στο ποσοστό συμμετοχής της Εταιρείας στην εταιρεία HARMONA ENTERPRISES COMPANY LIMITED ανέρχεται στο ποσό των 42.000,00 Ευρώ ήτοι σε ποσοστό 5% του ως άνω Κοινού Ομολογιακού Δανείου.

Αθήνα, 31 Δεκεμβρίου 2024

Για την Εταιρεία

Εταιρεία Ελληνικών Ξενοδοχείων Λάμψα ΑΕ

From: ΙΝΤΕΡΛΑΪΦ Α.Α.Ε.Γ.Α.

Posted At: 31 December 2024 13:17

Conversation: ΑΝΑΚΟΙΝΩΣΗ ΡΥΘΜΙΖΟΜΕΝΗΣ ΠΛΗΡΟΦΟΡΙΑΣ ΤΟΥ Ν.  
3556/2007: Γνωστοποίηση για μεταβολή ποσοστού  
μετόχων σε επίπεδο δικαιωμάτων ψήφου

Posted To: DOLAnnouncements2

Subject: ΑΝΑΚΟΙΝΩΣΗ ΡΥΘΜΙΖΟΜΕΝΗΣ ΠΛΗΡΟΦΟΡΙΑΣ ΤΟΥ Ν.  
3556/2007: Γνωστοποίηση για μεταβολή ποσοστού  
μετόχων σε επίπεδο δικαιωμάτων ψήφου

Επισυνάπτεται η  
ανακοίνωση.

[Ανακοίνωση](#)

From: JUMBO A.E.E.  
Posted At: 31 December 2024 13:18  
Conversation: Ανακοίνωση Αγοράς Ιδίων Μετοχών  
Posted To: DOLAnnouncements2  
  
Subject: Ανακοίνωση Αγοράς Ιδίων Μετοχών

Αθήνα – 31 Δεκεμβρίου 2024 – Η εταιρία JUMBO AEE (Bloomberg: BELA GA – Reuters: BABr.AT -ISIN: GRS282183003), ανακοινώνει ότι, σύμφωνα με το άρθρο 49 του Ν. 4548/2018 και κατ' εφαρμογή της απόφασης της Έκτακτης Γενικής Συνέλευσης των μετόχων της 26.9.2024 και της απόφασης του Διοικητικού Συμβουλίου της 30.09.2024 προέβη την 30.12.2024, σε αγορά 10.500 ίδιων μετοχών με μέση τιμή κτήσης EUR 25,5391 ανά μετοχή, συνολικής αξίας EUR 268.160,42.

Μετά και την προαναφερόμενη αγορά, η Εταιρεία κατέχει 938.787 ίδιες μετοχές, ποσοστό 0,69% του συνόλου των μετοχών της Εταιρείας.

*Η παρούσα Ανακοίνωση εκδίδεται σύμφωνα με τον Κανονισμό (ΕΕ) αριθ. 596/2014 του Ευρωπαϊκού Κοινοβουλίου και του Συμβουλίου της 16ης Απριλίου 2014 και τον κατ' εξουσιοδότηση Κανονισμό (ΕΕ) 2016/1052 της Επιτροπής της 8ης Μαρτίου 2016.*



From: FRIGOGLASS A.B.E.E.

Posted At: 31 December 2024 13:40

Conversation: Διευκρινίσεις και πρόσθετες πληροφορίες αναφορικά με την ανακοινωθείσα σχεδιαζόμενη εξαγορά

Posted To: DOLAnnouncements2

Subject: Διευκρινίσεις και πρόσθετες πληροφορίες αναφορικά με την ανακοινωθείσα σχεδιαζόμενη εξαγορά

Δείτε το Δελτίο Τύπου.

[Δελτίου Τύπου](#)

From: ΠΑΠΟΥΤΣΑΝΗΣ Α.Β.Ε.Ε.  
Posted At: 31 December 2024 14:27  
Conversation: Επικαιροποίηση ποσοστού συμμετοχής της «3Κ  
Ανώνυμη Επενδυτική Εταιρεία»  
Posted To: DOLAnnouncements2  
Subject: Επικαιροποίηση ποσοστού συμμετοχής της «3Κ  
Ανώνυμη Επενδυτική Εταιρεία»

### **Επικαιροποίηση ποσοστού συμμετοχής της «3Κ Ανώνυμη Επενδυτική Εταιρεία»**

Η εταιρεία ΠΑΠΟΥΤΣΑΝΗΣ ΑΒΕΕ (η **Εταιρεία**), ενημερώνει το επενδυτικό κοινό ότι, σύμφωνα με την από 27.12.2024 ενημέρωση που έλαβε από την εταιρεία με την επωνυμία «3Κ Ανώνυμη Επενδυτική Εταιρεία» το ποσοστό των δικαιωμάτων ψήφου που ελέγχει έμμεσα η «3Κ Ανώνυμη Επενδυτική Εταιρεία» στην Εταιρεία ανέρχεται σήμερα σε 6,16% του συνόλου των δικαιωμάτων ψήφου των μετοχών της Εταιρείας (που αντιστοιχεί σε 1.670.390 κοινές, ονομαστικές, μετά ψήφου μετοχές της Εταιρείας). Η «3Κ Ανώνυμη Επενδυτική Εταιρεία» κατέχει το 100% του μετοχικού κεφαλαίου της «3Κ Investment Partners Μονοπρόσωπη ΑΕΔΑΚ», εταιρεία που διαχειρίζεται τα αμοιβαία κεφάλαια, «3Κ Α/Κ Μετοχικό Εσωτερικού», «3Κ Greek Value Μετοχικό Εσωτερικού» και «NN HELLAS Μετοχικό», τα οποία κατέχουν (ως άμεσοι μέτοχοι) μετοχές της Εταιρείας.

Σημειώνεται ότι η ως άνω μεταβολή, ήτοι η αύξηση από 5,46% του συνόλου των δικαιωμάτων ψήφου της Εταιρείας που γνωστοποιήθηκε στην Εταιρεία βάσει της σχετικής TR1 γνωστοποίησης την 22.01.2021, δεν υπερβαίνει τα όρια του αρθρ. 9 του Ν.3556/2007.

From: QUEST ΣΥΜΜΕΤΟΧΩΝ Α.Ε.  
Posted At: 31 December 2024 14:39  
Conversation: Πρακτικό Δ.Σ. για Ανασυγκρότηση του Διοικητικού Συμβουλίου σε σώμα  
Posted To: DOLAnnouncements2  
Subject: Πρακτικό Δ.Σ. για Ανασυγκρότηση του Διοικητικού Συμβουλίου σε σώμα

Επισυνάπτεται το  
πρακτικό Δ.Σ.

[Πρακτικό Δ.Σ.](#)

From: SATO A.E.  
Posted At: 31 December 2024 14:49  
Conversation: Ανακοίνωση Αποφάσεων Επαναληπτικής Έκτακτης  
Γενικής Συνέλευσης  
Posted To: DOLAnnouncements2  
Subject: Ανακοίνωση Αποφάσεων Επαναληπτικής Έκτακτης  
Γενικής Συνέλευσης

Δείτε την ανακοίνωση.

[Ανακοίνωση Αποφάσεων Επαναληπτικής Έκτακτης  
Γενικής Συνέλευσης](#)

**Ομολογιακά Δάνεια Επιχειρήσεων – Οργανωμένη Αγορά (Μη Μετατρέψιμα)**

Πλήθος Εισηγμένων Ομολογιών	Ονομαστική αξία	Τιμή έκδοσης	Σημερινό επιτόκιο	Ημερ. λήξης	Διάρκεια (έτη)	Σημείωση	Τοκομερίδιο		Μον. Διασπ.	Ομόλογα Επιχειρήσεων	Δεδ. Τόκος	Αποδ. Λήξη	Κατωτ Τιμή	Ανωτ Τιμή	Τιμή κλειστ. Προηγ.	Κλείσιμο-ημ/νία	Όγκος	Αξία Συναλλαγών	Τελευταία εντολή		λαχ έτους	Μεγ έτους		
							Κοινό	Προτιμησιακό											Τιμή	Αγορ./ Πώλ.			Ημερομηνία	
230,000	1,000.00	1,000.00	4.70	12/07/2029	7	---	5	---	1	LAMDA DEVELOPMENT A.E. (Μη μετατρέψιμο)	22.8472	3.6470	102.1000	102.7999	102.4500	102.1000	30/12/2024	4,000	4,189.39	102.1000	A	31/12/2024	97.0000	103.1000
320,000	1,000.00	1,000.00	3.40	21/07/2027	7	---	9	---	1	LAMDA DEVELOPMENT A.E. (Μη μετατρέψιμο)	15.5833	3.2530	98.1100	99.5000	99.1595	99.0300	30/12/2024	66,000	66,473.80	99.0300	A	31/12/2024	92.0000	99.5000
200,000	1,000.00	1,000.00	2.10	27/10/2027	7	---	9	---	1	Ο.Π.Α.Π. Α.Ε. (Μη Μετατρέψιμο)	3.8500	2.9730	97.0001	97.0001	97.0001	97.8230	30/12/2024	2,000	1,947.70	97.0000	A	31/12/2024	90.5800	98.8000
200,000	1,000.00	1,000.00	1.90	23/03/2028	7	---	8	---	1	ΜΟΤΟΡ ΟΪΛ ΔΙΥΛΙΣΤΗΡΙΑ ΚΟΡΙΝΘΟΥ ΑΕ (Μη μετατρέψιμο)	5.3833	3.0640	95.8000	95.9601	95.8748	95.7060	30/12/2024	43,000	41,457.67	95.8101	A	31/12/2024	90.8477	95.9999
300,000	1,000.00	1,000.00	2.30	20/07/2028	7	---	7	---	1	ΠΡΟΝΤΕΑ ΑΕΕΑΠ (Μη μετατρέψιμο)	10.5417	3.7310	94.3000	94.6000	94.5000	94.1750	30/12/2024	5,000	4,775.71	94.5000	A	31/12/2024	86.1234	94.9000
150,000	1,000.00	1,000.00	2.65	22/10/2026	5	---	7	---	1	CRPL SHIPPING HOLDINGS PLC (Μη μετατρέψιμο)	5.3736	3.7620	97.5101	97.6000	97.5386	97.7150	30/12/2024	7,000	6,865.32	97.5200	A	31/12/2024	93.0000	98.4000
250,000	1,000.00	1,000.00	2.45	16/11/2028	7	---	7	---	1	ΕΒΑΛΑΧΑΛΚΟΡ Α.Ε. (Μη μετατρέψιμο)	3.1306	3.4470	95.3000	95.8000	95.6190	96.0000	30/12/2024	42,000	40,291.48	95.7500	A	31/12/2024	88.4206	97.3000
120,000	1,000.00	1,000.00	2.65	06/12/2028	7	---	7	---	1	ΝΟΒΑΛ ΠΡΟΠΕΡΤΥ ΑΕΕΑΠ (Μη μετατρέψιμο)	2.0611	3.7810	95.0000	95.0000	95.0000	94.6750	30/12/2024	35,000	33,322.14	94.9700	A	31/12/2024	88.5000	95.9999
500,000	1,000.00	1,000.00	2.75	03/07/2027	7	---	9	---	1	ΓΕΚ ΤΕΡΝΑ Α.Ε. (Μη μετατρέψιμο)	---	3.5410	96.9700	97.6548	97.1238	97.0010	30/12/2024	64,000	62,159.22	97.0040	A	31/12/2024	91.5500	98.3800
100,000	1,000.00	1,000.00	2.95	11/02/2027	5	---	6	---	1	SAFE BULKERS PARTICIPATIONS PLC (Μη μετατρέψιμο)	11.8000	3.6410	98.0000	98.0000	98.0000	98.0000	30/12/2024	1,000	991.80	97.9000	A	31/12/2024	92.0000	99.2000
120,000	1,000.00	1,000.00	3.95	04/04/2025	7	---	14	---	1	ΓΕΚ ΤΕΡΝΑ Α.Ε. (Μη μετατρέψιμο)	9.9847	3.4140	99.9000	99.9000	99.9000	99.9510	27/12/2024	30,000	30,269.54	99.8500	A	31/12/2024	98.1282	100.4000
100,000	1,000.00	1,000.00	4.40	26/07/2029	7	---	5	---	1	CRPL SHIPPING HOLDINGS PLC (Μη μετατρέψιμο)	19.6778	3.6950	101.2000	101.2000	101.2000	101.2000	30/12/2024	1,000	1,031.68	101.0002	A	31/12/2024	95.0948	101.9999
199,375	1,000.00	1,000.00	3.60	12/03/2026	7	---	12	---	1	ΑΕΡΟΠΟΡΙΑ ΑΙΓΑΙΟΥ Α.Ε. (Μη μετατρέψιμο)	11.3000	2.9930	99.9600	99.9800	99.9680	100.2190	30/12/2024	5,000	5,054.90	100.0000	A	31/12/2024	97.1458	101.0000
150,000	1,000.00	1,000.00	2.60	22/10/2026	7	---	11	---	1	ΤΕΡΝΑ ΕΝΕΡΓΕΙΑΚΗ Μ.Α.Ε.Χ. (Μη μετατρέψιμο)	5.2722	3.1750	98.2000	98.2500	98.2500	98.8480	30/12/2024	4,000	3,949.59	98.2500	A	31/12/2024	92.8293	98.9780
100,000	1,000.00	1,000.00	2.80	25/01/2027	5	---	6	---	1	PREMIA Α.Ε. (Μη μετατρέψιμο)	12.6000	3.9530	97.1300	97.1300	97.1300	97.0000	30/12/2024	2,000	1,967.80	97.1300	A	31/12/2024	90.9974	97.8048
500,000	1,000.00	1,000.00	4.00	10/07/2030	7	---	3	---	1	METLEN ENERGY & METALS Α.Ε. (Μη μετατρέψιμο)	19.6667	3.4920	101.3001	101.4000	101.4000	101.3700	30/12/2024	484,000	500,241.59	101.3901	A	31/12/2024	98.3001	102.0000
99,697	1,000.00	1,000.00	5.50	15/12/2028	5	---	3	---	1	IDEAL HOLDINGS Α.Ε. (Μη μετατρέψιμο)	2.7500	4.3500	103.0000	103.1200	103.0640	102.9880	30/12/2024	5,000	5,166.95	103.2000	A	31/12/2024	100.6502	104.1000
200,000	1,000.00	1,000.00	4.25	23/01/2029	5	---	2	---	1	AUTOHELLAS Α.Τ.Ε.Ε. (Μη μετατρέψιμο)	19.3611	3.6830	101.1000	101.5000	101.4936	101.1500	30/12/2024	117,000	121,012.75	101.1000	A	31/12/2024	97.5000	102.9000

**Σημειώσεις Εταιρικών Ομολόγων**

Ο Όγκος Συναλλαγών υπολογίζεται ως (Τεμάχια) \* (Ονομαστική Τιμή). Η Αξία Συναλλαγών υπολογίζεται ως (Τεμάχια) \* (Ονομαστική Τιμή) \* (Τιμή %) + (Δεδουλευμένοι Τόκοι).

Οι τιμές συναλλαγών των ομολόγων υπολογίζονται ως ποσοστό επί τοις εκατό (%) της ονομαστικής τους τιμής.

Όλα τα ομόλογα έχουν Ονομαστική Αξία εκπεφρασμένη σε Ευρώ (εκτός εάν σημειώνεται διαφορετικά).

## Ομολογιακά Δάνεια Επιχειρήσεων – Οργανωμένη Αγορά (Μη Μετατρέψιμα)

Πλήθος Εισηγμένων Ομολογιών	Ονομαστική αξία	Τιμή έκδοσης	Σημερινό επιτόκιο	Ημερ. λήξης	Διάρκεια (έτη)	Σημείωση	Τοκομερίδιο		Μον. Διασπ.	Ομόλογα Επιχειρήσεων	Δεδ. Τόκος Αποδ./Λήξη		Κατωτ Τιμή	Ανωτ Τιμή	Τιμή κλεισ. Προηγ. Κλείσιμο-ημ/νία		Όγκος	Αξία Συναλλαγών	Τελευταία εντολή					
							Κοινό	Προτιμησιακό			Αποδ.	Λήξη			Αγορ./ Πώλ.	Ημερομηνία			λαχ έτους	Μεγ έτους				
130,000	1,000.00	1,000.00	6.00	27/02/2029	5	---	2	---	1	INTRALOT Α.Ε. (Μη μετατρέψιμο)	21.5000	4.9040	102.7000	103.0000	102.9526	102.7000	30/12/2024	77,000	80,929.00	102.7000	A	31/12/2024	100.0050	103.1000
300,000	1,000.00	1,000.00	2.30	14/12/2028	7	---	7	---	1	ΓΕΚ ΤΕΡΝΑ Α.Ε. (Μη μετατρέψιμο)	1.1500	3.2800	95.7000	95.7000	95.7000	96.0000	30/12/2024	2,000	1,916.30	95.1540	A	31/12/2024	86.5021	97.9700

## Σημειώσεις Εταιρικών Ομολόγων

Ο Όγκος Συναλλαγών υπολογίζεται ως (Τεμάχια) \* (Ονομαστική Τιμή). Η Αξία Συναλλαγών υπολογίζεται ως (Τεμάχια) \* (Ονομαστική Τιμή) \* (Τιμή %) + (Δεδουλευμένοι Τόκοι).

Οι τιμές συναλλαγών των ομολόγων υπολογίζονται ως ποσοστό επί τοις εκατό (%) της ονομαστικής τους τιμής.

Όλα τα ομόλογα έχουν Ονομαστική Αξία εκπεφρασμένη σε Ευρώ (εκτός εάν σημειώνεται διαφορετικά).

**Ομόλογα Ελληνικού Δημοσίου**

Πλήθος Εισηγμ. Ομολογιών	Ονομ. αξία	Σημερινό επιτόκιο	Υπολογισμός Δεδουλευμένων	Ημερ/νία Λήξης [1]	Διάρκεια (έτη)	Σημείωση	Ημερομηνία Πληρ.	Αξία τρέχοντος	Μον. Διασπ.	Ομόλογα Ελληνικού Δημοσίου	Κατωτ Τιμή	Ανωτ Τιμή	Τιμή κλειστ.	Προηγ. Κλείσιμο-ημ/νία	Όγκος	Αξία Συναλλαγών	Τελευταία εντολή Αγορ./ Πώλ. Ημερομηνία
3,000,000	1,000.00	4.13	Πργμ/Πργμ	15/06/2054	30	---	15/06	4.13	1	ΟΕΔ-ΣΤΘ-150654-30X-4,125-1,000	---	---	---	---	---	---	---
4,700,000	1,000.00	1.88	Πργμ/Πργμ	04/02/2035	15	---	04/02	1.88	1	ΟΕΔ-ΣΤΘ-040235-15X-1,875-1,000	---	---	---	---	---	---	---
6,000,000	1,000.00	0.75	Πργμ/Πργμ	18/06/2031	10	---	18/06	0.75	1	ΟΕΔ-ΣΤΘ-180631-10X-0,750-1,000	---	---	---	---	---	---	---
3,600,000	1,000.00	3.88	Πργμ/Πργμ	15/06/2028	5	---	15/06	3.88	1	ΟΕΔ-ΣΤΘ-150628-05X-3,875-1,000	---	---	---	---	---	---	---
5,962,747,327	1.00	3.75	Πργμ/Πργμ	30/01/2028	10	---	/02 - 01/02 - 31/	3.75	1	ΟΕΔ-ΣΤΘ-300128-10X-3,750-1,00	---	---	---	85.4610 13/07/2018	---	---	1.0000 A 28/11/2018
7,067,309,386	1.00	3.90	Πργμ/Πργμ	30/01/2033	15	---	/02 - 01/02 - 31/	3.90	1	ΟΕΔ-ΣΤΘ-300133-15X-3,900-1,00	---	---	---	78.6730 13/07/2018	---	---	1.0000 A 28/11/2018
5,622,848,349	1.00	4.00	Πργμ/Πργμ	30/01/2037	19	---	/02 - 01/02 - 31/	4.00	1	ΟΕΔ-ΣΤΘ-300137-19X-4,000-1,00	---	---	---	77.0370 13/07/2018	---	---	1.0000 A 28/11/2018
5,476,770,669	1.00	4.20	Πργμ/Πργμ	30/01/2042	24	---	/02 - 01/02 - 31/	4.20	1	ΟΕΔ-ΣΤΘ-300142-24X-4,200-1,00	---	---	---	77.7640 13/07/2018	---	---	1.0000 A 28/11/2018
4,950,000	1,000.00	3.38	Πργμ/Πργμ	15/06/2034	10	---	15/06	3.38	1	ΟΕΔ-ΣΤΘ-150634-10X-3,375-1,000	---	---	---	---	---	---	---
40,248,141	1.00	4.30	Πργμ/Πργμ	24/02/2025	13	---	24/02	4.30	1	ΟΕΔ-ΣΤΘ-240225-13X-2,000-1,00	---	---	---	10.0000 22/06/2015	---	---	---
59,586,043	1.00	4.30	Πργμ/Πργμ	24/02/2026	14	---	24/02	4.30	1	ΟΕΔ-ΣΤΘ-240226-14X-2,000-1,00	---	---	---	10.0000 22/06/2015	---	---	---
41,118,344	1.00	4.30	Πργμ/Πργμ	24/02/2027	15	---	24/02	4.30	1	ΟΕΔ-ΣΤΘ-240227-15X-2,000-1,00	---	---	---	10.0000 22/06/2015	---	---	---
45,137,734	1.00	4.30	Πργμ/Πργμ	24/02/2028	16	---	24/02	4.30	1	ΟΕΔ-ΣΤΘ-240228-16X-2,000-1,00	---	---	---	10.0000 22/06/2015	---	---	---
61,768,888	1.00	4.30	Πργμ/Πργμ	24/02/2029	17	---	24/02	4.30	1	ΟΕΔ-ΣΤΘ-240229-17X-2,000-1,00	---	---	---	10.0000 22/06/2015	---	---	---
54,567,744	1.00	4.30	Πργμ/Πργμ	24/02/2030	18	---	24/02	4.30	1	ΟΕΔ-ΣΤΘ-240230-18X-2,000-1,00	---	---	---	10.0000 22/06/2015	---	---	---
37,541,515	1.00	4.30	Πργμ/Πργμ	24/02/2031	19	---	24/02	4.30	1	ΟΕΔ-ΣΤΘ-240231-19X-2,000-1,00	---	---	---	10.0000 22/06/2015	---	---	---
37,558,317	1.00	4.30	Πργμ/Πργμ	24/02/2032	20	---	24/02	4.30	1	ΟΕΔ-ΣΤΘ-240232-20X-2,000-1,00	---	---	---	10.0000 22/06/2015	---	---	---
37,473,732	1.00	4.30	Πργμ/Πργμ	24/02/2033	21	---	24/02	4.30	1	ΟΕΔ-ΣΤΘ-240233-21X-2,000-1,00	---	---	---	10.0000 22/06/2015	---	---	---
33,888,293	1.00	4.30	Πργμ/Πργμ	24/02/2034	22	---	24/02	4.30	1	ΟΕΔ-ΣΤΘ-240234-22X-2,000-1,00	---	---	---	10.0000 22/06/2015	---	---	---
35,177,800	1.00	4.30	Πργμ/Πργμ	24/02/2035	23	---	24/02	4.30	1	ΟΕΔ-ΣΤΘ-240235-23X-2,000-1,00	---	---	---	10.0000 22/06/2015	---	---	---
35,547,268	1.00	4.30	Πργμ/Πργμ	24/02/2036	24	---	24/02	4.30	1	ΟΕΔ-ΣΤΘ-240236-24X-2,000-1,00	---	---	---	10.0000 22/06/2015	---	---	---
40,246,306	1.00	4.30	Πργμ/Πργμ	24/02/2037	25	---	24/02	4.30	1	ΟΕΔ-ΣΤΘ-240237-25X-2,000-1,00	---	---	---	10.0000 22/06/2015	---	---	---
37,643,952	1.00	4.30	Πργμ/Πργμ	24/02/2038	26	---	24/02	4.30	1	ΟΕΔ-ΣΤΘ-240238-26X-2,000-1,00	---	---	---	10.0000 22/06/2015	---	---	---
36,977,100	1.00	4.30	Πργμ/Πργμ	24/02/2039	27	---	24/02	4.30	1	ΟΕΔ-ΣΤΘ-240239-27X-2,000-1,00	---	---	---	10.0000 22/06/2015	---	---	---
41,615,000	1.00	4.30	Πργμ/Πργμ	24/02/2040	28	---	24/02	4.30	1	ΟΕΔ-ΣΤΘ-240240-28X-2,000-1,00	---	---	---	10.0000 22/06/2015	---	---	---
42,227,208	1.00	4.30	Πργμ/Πργμ	24/02/2041	29	---	24/02	4.30	1	ΟΕΔ-ΣΤΘ-240241-29X-2,000-1,00	---	---	---	10.0000 22/06/2015	---	---	---
68,288,487	1.00	4.30	Πργμ/Πργμ	24/02/2042	30	---	24/02	4.30	1	ΟΕΔ-ΣΤΘ-240242-30X-2,000-1,00	---	---	---	10.0000 22/06/2015	---	---	---
4,500,000	1,000.00	3.88	Πργμ/Πργμ	12/03/2029	10	---	12/03	3.88	1	ΟΕΔ-ΣΤΘ-120329-10X-3,875-1,0000	---	---	---	---	---	100.0000	A 15/10/2019
4,500,000	1,000.00	0.00	Πργμ/Πργμ	12/02/2026	5	---	12/02	0.00	1	ΟΕΔ-ΣΤΘ-120226-05X-0,000-1,000	---	---	---	---	---	---	---
2,209,163	1,000.00	3.38	Πργμ/Πργμ	15/02/2025	7	---	15/02	3.38	1	ΟΕΔ-ΣΤΘ-150225-07X-3,375-1,000	---	---	---	---	---	---	---
964,000	1,000.00	3.25	Πργμ/Πργμ	20/03/2025	6	---	20/03	3.25	1	ΟΕΔ-ΣΤΘ-200325-06X-3,250-1,000	---	---	---	---	---	---	---
2,100,000	1,000.00	3.55	Πργμ/Πργμ	20/03/2026	7	---	20/03	3.55	1	ΟΕΔ-ΣΤΘ-200326-07X-3,550-1,000	---	---	---	---	---	---	---
5,500,000	1,000.00	1.50	Πργμ/Πργμ	18/06/2030	10	---	18/06	1.50	1	ΟΕΔ-ΣΤΘ-180630-10X-1,500-1,000	---	---	---	---	---	---	---
3,500,000	1,000.00	4.38	Πργμ/Πργμ	18/07/2038	15	---	18/07	4.38	1	ΟΕΔ-ΣΤΘ-180738-15X-4,375-1,000	---	---	---	---	---	---	---

**Σημειώσεις Ομολόγων Ελλ. Δημοσίου**

Ο Όγκος Συναλλαγών υπολογίζεται ως (Τεμάχια) \* (Ονομαστική Τιμή). Η Αξία Συναλλαγών υπολογίζεται ως (Τεμάχια) \* (Ονομαστική Τιμή) \* (Τιμή %) + (Δεδουλευμένοι Τόκοι)

Η Αξία του τρέχοντος τοκομεριδίου για τις εκδόσεις Ονομαστικής Αξίας 0,01 ευρώ, αναφέρεται σε Ονομαστική Αξία 100 ευρώ.

FLR (= Floating Interest Rate) Ομόλογο Μεταβλητού Επιτοκίου.

[1] - Η Ημερομηνία Λήξης της τοκοφόρου περιόδου και η Ημερομηνία Πληρωμής του τοκομεριδίου.



**Ομόλογα Ελληνικού Δημοσίου**

Πλήθος Εισηγμ. Ομολογιών	Ονομ. αξία	Σημερινό επιτόκιο	Υπολογισμός Δεδουλευμένων	Ημερ/νία Λήξης [1]	Διάρκεια (έτη)	Σημείωση	Ημερομηνία Πληρ.	Αξία τρέχοντος	Μον. Διαπρ.	Ομόλογα Ελληνικού Δημοσίου	Κατωτ Τιμή	Ανωτ Τιμή	Τιμή κλεισ.	Προηγ. Κλείσιμο-ημ/νία	Όγκος	Αξία Συναλλαγών	Τελευταία εντολή Αγορ./ Πώλ. Ημερομηνία
40,000	1,000.00	3.91	FLR	Πργμ/360	18/09/2025	1	---	18/09 - 18/03	---	1	ΟΕΔ-ΚΥΜ-180925-01X-3,915-1,000	---	---	---	---	---	---
5,364,250	1,000.00	3.25		Πργμ/Πργμ	20/03/2050	30	---	20/03	3.25	1	ΟΕΔ-ΣΤΘ-200350-30X-3,250-1,000	---	---	---	---	---	---
3,924,361	1,000.00	2.00		Πργμ/Πργμ	22/04/2027	7	---	22/04	2.00	1	ΟΕΔ-ΣΤΘ-220427-07X-2,000-1,000	---	---	---	---	---	99.9000 A 22/04/2020
2,500,000	1,000.00	1.88		Πργμ/Πργμ	23/07/2026	7	---	23/07	1.88	1	ΟΕΔ-ΣΤΘ-230726-07X-1,875-1,000	---	---	---	---	---	---
4,900,000	1,000.00	4.25		Πργμ/Πργμ	15/06/2033	10	---	15/06	4.25	1	ΟΕΔ-ΣΤΘ-150633-10X-4,250-1,000	---	---	---	---	---	---
3,500,000	1,000.00	1.88		Πργμ/Πργμ	24/01/2052	30	---	24/01	1.88	1	ΟΕΔ-ΣΤΘ-240152-30X-1,875-1,000	---	---	---	---	---	---
3,700,000	1,000.00	1.75		Πργμ/Πργμ	18/06/2032	10	---	18/06	1.75	1	ΟΕΔ-ΣΤΘ-180632-10X-1,750-1,000	---	---	---	---	---	---
2,200,000	1,000.00	1.13	FLR	Πργμ/360	15/12/2027	5	---	- 15/12 - 15/03 -	---	1	ΟΕΔ-ΚΥΜ-151227-05X-1,130-1,000	---	---	---	---	---	102.1600 A 30/12/2022

**Σημειώσεις Ομολόγων Ελλ. Δημοσίου**

Ο Όγκος Συναλλαγών υπολογίζεται ως (Τεμάχια) \* (Ονομαστική Τιμή). Η Αξία Συναλλαγών υπολογίζεται ως (Τεμάχια) \* (Ονομαστική Τιμή) \* (Τιμή %) + (Δεδουλευμένοι Τόκοι)

Η Αξία του τρέχοντος τοκομεριδίου για τις εκδόσεις Ονομαστικής Αξίας 0,01 ευρώ, αναφέρεται σε Ονομαστική Αξία 100 ευρώ.

FLR (= Floating Interest Rate) Ομόλογο Μεταβλητού Επιτοκίου.

[1] - Η Ημερομηνία Λήξης της τοκοφόρου περιόδου και η Ημερομηνία Πληρωμής του τοκομεριδίου.



## Ημερήσιο Δελτίο Τιμών

Έτος: 145 Αύξων Αριθμός Συνεδρίασης: 247

Ενότητα 5: Ομόλογα Ελληνικού Δημοσίου Διαπραγματεύσιμα με τη Μέθοδο Εκφώνησης - Αντιφώνησης

Τρίτη, 31 Δεκεμβρίου, 2024

Ομόλογα σε Κυκλοφορία	Νόμισμα / Ελάχιστη διαπραγ.	Ημερομηνία Πληρ.	Αξία τρέχοντος τοκομεριδίου	Σημείωση	Τοκομερίδιο	Μονάδα διαπίσης	Ημερ/νία Έκδοσης	Διάρκεια (έτη)	Σημερινό επιτόκιο	Υ.Δ.Τ σε ημέρες	Ομόλογα	Τελευταία τιμή προηγ.	Τελευτ. Τιμή	Εκφ. τοις μετρητοίς (€) Αγور. / Πώλ	μετρομηνία	Συναλλαγές σε τμχ	Ελάχιστο ζωής	Μέγιστο ζωής	
0	GBP / 10	01/12	0.25	---	68	1	01/12/1928	100	2.5	360	Ε.Κ.Τ.Ε.	---	---	---	---	---	---	---	
103,746	GBP / 10	01/12	0.25	---	66	1	01/12/1930	98	2.5	360	Ε.Κ.Τ.Ε. σειρά	2.27	05/02/1996	2.27	Π	05/02/1996	---	2.27	2.27

## Νομικών Προσώπων και Εταιρειών σε Συνάλλαγμα και Ευρο

## Σημειώσεις Ομολόγων Ελλ. Δημοσίου

Υ.Δ.Τ: Υπολογισμός Δεδουλευμένων Τόκων.

FLR (= Floating Interest Rate) Ομόλογο Μεταβλητού Επιτοκίου.

Η ελάχιστη διαπραγματεύσιμη Ονομαστική Αξία για όλους τους Άυλους Τίτλους του Δημοσίου είναι τα 100 Ευρώ.

(μφρ-0)

**Πίνακας Μελών Χρηματιστηρίου Αθηνών και Μελών ΕΤ.ΕΚ.**

Επωνυμία	Διεύθυνση	Τηλέφωνο	Φαξ	Αγορά Μετοχών			Αγορά Παραγώγων		Μέλη ΕΤ.ΕΚ.	
				Μέλος Αγοράς	Μέλος εξ Αποστάσεως	Ειδικός Διαπρήτης	Διαπρήτης	Ειδικός Διαπρήτης	Γενικό Εκκαθ/στικό	Άμεσο Εκκαθ/στικό
AEONIC SECURITIES C.I.F. P.L.C.	ΛΑΪΟΥ 6, ΓΡ. 301B, ANNA COURT ,	35725337600		a						
ARGUS STOCKBROKERS LTD	25 ΛΕΩΦΟΡΟΣ ΔΗΜΟΣΘΕΝΗ ΣΕΒΕΡΗ 25 ,	0035722717000		a	a		a			
ATHLOS CAPITAL INVESTMENT SERVICES LTD	17 STASINOU AVENUE,BEDIZIA TOWER, 6TH & 7TH FL. ,	35722110777		a	a					
ATLANTIC SECURITIES LTD	ΠΡΟΔΡΟΜΟΥ 37 37,	0035722445400		a	a					
ΑΧΟΝ ΧΡΗΜΑΤΙΣΤΗΡΙΑΚΗ Α.Ε.Π.Ε.Υ.	ΣΤΑΔΙΟΥ 48 48, ΑΘΗΝΑ	2103363800		a			a			
ΒΕΤΑ ΧΡΗΜΑΤΙΣΤΗΡΙΑΚΗ Α.Ε.Π.Ε.Υ.	Λ.ΑΛΕΞΑΝΔΡΑΣ 29 29 , ΑΘΗΝΑ	210 6478900		a		a	a			a
BNP PARIBAS S.A.	ΛΑΜΨΑΚΟΥ 2 , ΑΘΗΝΑ	2107468525							a	
BOFA SECURITIES EUROPE SA	51 RUE LA BOÏTIE ,	+33 153655555		a	a					
CITIGROUP GLOBAL MARKETS EUROPE AG	REUTERWEG 16 16,	+49 691366-0		a	a					
CITIGROUP GLOBAL MARKETS LIMITED	33 CANADA SQUARE -CANARY WHARF 1,	+44 02079864000		a						
CREDIT SUISSE BANK (EUROPE), S.A.	CALLE AYALA 42, 3A PLANTA-B MADRID ,	+34917916000		a						
CREDIT SUISSE SECURITIES (EUROPE) LIMITED	ONE CABOT SQUARE 1 , LONDON	+44 2078888888		a						
DEUTSCHE BANK AG	GREAT WINCHESTER STREET 1 , LONDON	+44 20 754 54209	00441133361437		a					
EUROBANK EQUITIES ΜΟΝΟΠΡΟΣΩΠΗ Α.Ε.Π.Ε.Υ.	ΦΙΛΕΛΛΗΝΩΝ 10 & ΞΕΝΟΦΩΝΤΟΣ 13 , ΑΘΗΝΑ	2103720425		a		a	a			a
EUROCORP Α.Ε.Π.Ε.Υ.	ΠΛ.ΦΙΛΙΚΗΣ ΕΤΑΙΡΕΙΑΣ 14 14, ΑΘΗΝΑ	2107263600		a			a			a
EUROTRUST ΧΡΗΜΑΤΙΣΤΗΡΙΑΚΗ Α.Ε.Π.Ε.Υ.	ΣΕΒΑΣΤΟΥΠΟΛΕΩΣ 113 113, ΑΘΗΝΑ	2103363100		a						
EUROXX ΧΡΗΜΑΤΙΣΤΗΡΙΑΚΗ Α.Ε.Π.Ε.Υ.	ΠΑΛΛΑΙΟΛΟΓΟΥ 7, ΧΑΛΑΝΔΡΙ	(210)-6879400	(210)-6879401	a		a	a			a
	ΠΑΛΛΑΙΟΛΟΓΟΥ 7, ΧΑΛΑΝΔΡΙ	+30 2106879400	210-6879401							
FREEDOM FINANCE EUROPE LTD	ΧΡΗΣΤΑΚΗ ΚΡΑΝΟΥ 20 ,	035725257786		a	a					
GLOBAL CAPITAL SECURITIES & FINANCIAL SERVICES LTD	Λ.ΑΡΧΙΕΠΙΣΚΟΠΟΥ ΜΑΚΑΡΙΟΥ Γ50 50,	0035722710710		a	a					
GREENPOST TRADING EUROPE LTD	KIMONOS 3, ACROPOLIS MANSIONS, 2ND FLOOR, FLAT/OFFICE 202 ,	035722521389		a	a					
HSBC CONTINENTAL EUROPE	Λ.ΜΕΣΣΟΓΕΙΩΝ 109-111 109-111,	2106960000							a	
INDEX ΧΡΗΜΑΤΙΣΤΗΡΙΑΚΗ Α.Ε.Π.Ε.Υ.	ΔΡΑΓΑΤΣΑΝΙΟΥ 6 6, ΑΘΗΝΑ	2103213920		a						
LAIKI FINANCIAL SERVICES LTD	ΛΕΩΦ. ΒΥΡΩΝΟΣ 26, ΛΕΥΚΩΣΙΑ ΚΥΠΡΟΥ	357 22367367	357 22718567		a					
MEGA EQUITY SECURITIES & FINANCIAL SERVICES PUBLIC LTD	ΛΕΩΦ.ΓΡΙΒΑ ΔΙΓΕΝΗ 42-44 42-44,	0035722711711		a	a		a			
MERIT ΧΡΗΜΑΤΙΣΤΗΡΙΑΚΗ Α.Ε.Π.Ε.Υ.	ΣΟΦΟΚΛΕΟΥΣ 5 5, ΑΘΗΝΑ	2141008814		a		a	a			a
MERRILL LYNCH INTERNATIONAL	2 KING EDWARD STREET 2 , LONDON	+44 20276281000		a						
NUNTIUS ΧΡΗΜΑΤΙΣΤΗΡΙΑΚΗ ΜΟΝΟΠΡ.Α.Ε.Π.Ε.Υ	ΔΡΑΓΑΤΣΑΝΙΟΥ 6 6, ΑΘΗΝΑ	2103350599		a			a			
ONE PLUS CAPITAL LIMITED	75 PRODROMOU AVENUE NICOSIA 1307 ,	35722873760		a	a					
PROCHOICE CHRIMATISTIRIAKI LTD	ΛΕΩΦ.ΣΠΥΡΟΥ ΚΥΠΡΙΑΝΟΥ 57, ΑΚΙΝΗΤΑ Φ 57,	035724661192		a	a					
SHARELINK SECURITIES & FINANCIAL SERVICES LTD	HOUSE-ΘΕΟΤΟΚΗ 6 ΜΕΓΑΡΟ ΕΛΛΗΝΑ 6 ,	+357 22554200		a			a			
SOCIETE GENERALE S.A.	17 COURS VALMY, CEDEX ,	+157290504		a	a		a			

**Πίνακας Μελών Χρηματιστηρίου Αθηνών και Μελών ΕΤ.ΕΚ.**

Επωνυμία			Αγορά Μετοχών			Αγορά Παραγώγων		Μέλη ΕΤ.ΕΚ.	
Διεύθυνση	Τηλέφωνο	Φαξ	Μέλος Αγοράς	Μέλος εξ Αποστάσεως	Ειδικός Διαπρήτης	Διαπρήτης	Ειδικός Διαπρήτης	Γενικό Εκκαθιστικό	Άμεσο Εκκαθιστικό
<b>SOLIDUS SECURITIES Α.Ε.Π.Ε.Υ.</b>			a			a			a
ΛΟΥΙΖΗΣ ΡΙΑΝΚΟΥΡ 64 64, ΑΘΗΝΑ	2106900605								
<b>THE CYPRUS INVESTMENT &amp; SECURITIES CORPORATION LTD</b>			a	a					
1 AG. ΠΡΟΚΟΡΙΟΥ & POSIDONOS 1ST FLOOR 154,	0035722121700								
<b>UBS EUROPE SE</b>			a	a					
OPERNTURM, BOCKENHEIMER LANDSTRASSE 2-4 ,	496921790								
<b>UBS LIMITED</b>				a					
FINSBURY AVENUE 1 , LONDON	+44 2075687135								
<b>VIGOR FINANCE Α.Ε.Π.Ε.Υ.</b>			a		a	a	a		
ΨΥΧΑΡΗ 14 , ΝΕΟ ΨΥΧΙΚΟ	2106718400								
<b>Α. ΣΑΡΡΗΣ ΧΡΗΜΑΤΙΣΤΗΡΙΑΚΗ Α.Ε.Π.Ε.Υ</b>			a						
ΔΡΑΓΑΤΣΑΝΙΟΥ 6 6, ΑΘΗΝΑ	2103367700								
<b>ΑΛΦΑ FINANCE ΜΟΝΟΠΡΟΣΩΠΗ ΑΕΠΕΥ</b>			a		a	a	a		a
ΠΑΝΕΠΙΣΤΗΜΙΟΥ 45 5, ΑΘΗΝΑ	2103677400								
<b>ΑΛΦΑ ΤΡΑΠΕΖΑ ΑΝΩΝΥΜΗ ΕΤΑΙΡΙΑ</b>								a	
ΣΤΑΔΙΟΥ 40 , ΑΘΗΝΑ	2103260000								
<b>Γ. Α. ΠΕΡΒΑΝΑΣ ΧΡΗΜΑΤΙΣΤΗΡΙΑΚΗ Α.Ε.Π.Ε.Υ</b>			a						
ΣΟΦΟΚΛΕΟΥΣ 7-9 7-9, ΑΘΗΝΑ	2103727200								
<b>ΕΘΝΙΚΗ ΤΡΑΠΕΖΑ ΤΗΣ ΕΛΛΑΔΟΣ Α.Ε.</b>			a		a	a		a	
ΑΚΑΔΗΜΙΑΣ 68, ΑΘΗΝΑ	(210)-3328817	(210)-3328678							
ΑΙΟΛΟΥ 86, ΑΘΗΝΑ	(210)-3341000	(210)-3228187							
<b>ΕΘΝΙΚΗ ΧΡΗΜΑΤΙΣΤΗΡΙΑΚΗ ΜΟΝΟΠΡΟΣΩΠΗ ΑΕΠΕΥ</b>			a		a	a	a		
ΛΕΩΦΟΡΟΣ ΑΘΗΝΩΝ 128-132 & ΙΦΙΓΕΝΙΑΣ 66, ΑΘΗΝΑ	2103328784								
<b>ΕΛΛΗΝΙΚΗ ΤΡΑΠΕΖΑ (ΕΠΕΝΔΥΣΕΙΣ) ΛΤΔ</b>				a					
ΛΕΩΦ.ΚΥΡΙΑΚΟΥ ΜΑΤΣΗ 31 - ΤΘ 24747 , ΛΕΥΚΩΣΙΑ ΚΥΠΡΟΥ	+357 22500100	357 22500110							
<b>ΕΛΛΗΝΟΑΜΕΡΙΚΑΝΙΚΗ ΧΡΗΜΑΤΙΣΤΗΡΙΑΚΗ ΑΕΠΕΥ</b>			a		a	a			a
ΑΝΔΡΕΑ ΠΑΠΑΝΔΡΕΟΥ 27 27, ΜΑΡΟΥΣΙ	2103311100								
<b>Ι. Χ. ΜΑΥΡΙΚΗΣ ΧΡΗΜΑΤΙΣΤΗΡΙΑΚΗ Α.Ε.Π.Ε.Υ</b>			a						
ΣΟΦΟΚΛΕΟΥΣ 5 5, ΑΘΗΝΑ	2103216730								
<b>ΚΑΠΠΑ ΧΡΗΜΑΤΙΣΤΗΡΙΑΚΗ Α.Ε.Π.Ε.Υ.</b>			a			a			
ΒΑΛΛΩΡΙΤΟΥ 15 15, ΑΘΗΝΑ	2103678600								
<b>ΚΑΡΑΜΑΝΟΦ ΧΡΗΜΑΤΙΣΤΗΡΙΑΚΗ Α.Ε.Π.Ε.Υ.</b>			a						
ΠΛ.ΑΓ.ΘΕΟΔΩΡΩΝ 2 2, ΑΘΗΝΑ	2103212947								
<b>ΚΥΚΛΟΣ ΧΡΗΜΑΤΙΣΤΗΡΙΑΚΗ Α.Ε.Π.Ε.Υ.</b>			a			a			
ΧΑΡΙΛΑΟΥ ΤΡΙΚΟΥΠΗ 6-8-10 39, ΑΘΗΝΑ	2103364300								
<b>ΛΕΩΝ ΔΕΠΟΛΑΣ ΧΡΗΜΑΤΙΣΤΗΡΙΑΚΗ Α.Ε.Π.Ε.Υ.</b>			a		a	a			
ΧΡΗΣΤΟΥ ΛΑΔΑ 1 1, ΑΘΗΝΑ	2103213276 -28								
<b>Ν. ΧΡΥΣΟΧΟΙΔΗΣ ΧΡΗΜΑΤΙΣΤΗΡΙΑΚΗ Α.Ε.Π.Ε.Υ</b>			a			a			a
ΣΟΦΟΚΛΕΟΥΣ 7-9 7-9, ΑΘΗΝΑ	2103213913								
<b>ΠΑΓΚΡΗΤΙΑ ΤΡΑΠΕΖΑ ΑΝΩΝΥΜΗ ΕΤΑΙΡΕΙΑ</b>								a	
ΙΚΑΡΟΥ 5 ,	2810338746								
<b>ΠΑΝΤΕΛΑΚΗΣ ΧΡΗΜΑΤΙΣΤΗΡΙΑΚΗ Α.Ε.Π.Ε.Υ</b>			a		a	a	a		
ΕΘΝΙΚΗΣ ΑΝΤΙΣΤΑΣΕΩΣ 57, ΚΤΙΡΙΟ Β 57, ΧΑΛΑΝΔΡΙ	2106965000								
<b>ΠΕΙΡΑΙΩΣ ΜΟΝΟΠΡΟΣΩΠΗ Α.Ε.Π.Ε.Υ.</b>			a		a	a	a		a
ΣΤΑΔΙΟΥ 10 10, ΑΘΗΝΑ	2103354100								
<b>ΣΤ. ΕΜ. ΛΑΥΡΕΝΤΑΚΗΣ ΧΡΗΜΑΤΙΣΤΗΡΙΑΚΗ Α.Ε.Π.Ε.Υ.</b>			a						
ΣΟΦΟΚΛΕΟΥΣ 7-9 7-9, ΑΘΗΝΑ	2103213336								
<b>ΤΡΑΠΕΖΑ EUROBANK ΑΕ</b>								a	
ΟΘΩΝΟΣ 8 , ΑΘΗΝΑ	2144043907								
<b>ΤΡΑΠΕΖΑ ΟΡΤΙΜΑ BANK Α.Ε.</b>			a		a	a	a	a	
ΑΙΓΙΑΛΕΙΑΣ 32 & ΠΑΡΑΔΕΙΣΟΥ , ΜΑΡΟΥΣΙ	210 8173000								
<b>ΤΡΑΠΕΖΑ ΠΕΙΡΑΙΩΣ ΑΝΩΝΥΜΟΣ ΕΤΑΙΡΕΙΑ</b>			a			a		a	
ΑΜΕΡΙΚΗΣ 4 , ΑΘΗΝΑ	2103335000								

**Γνωστοποιήσεις Συναλλαγών - Κατάλογος Υπόχρεων Προσώπων**

Ημερομηνία Υποβολής [1]	Επωνυμία	Λόγος Υποβολής [2]	Υπόχρεος	Ιδιότητα Υποχρέου	Σχέση με τον Υπόχρεο	Ημερομηνία Συναλλαγής	Αγορά	Όγκος Συναλλαγών	Αξία Συναλλαγών	Φύση Συναλλαγής [3]	Είδος Χρηματικού μέσου	Παρατηρήσεις [4]
31/12/2024	BRIQ PROPERTIES A.E.E.A.P.	A	ΑΝΔΡΙΚΑΚΗΣ ΕΜΜΑΝΟΥΗΛ	Δντης Οικονομικών Υπηρεσιών	Ο Ιδιος	30/12/2024	ΑΞΙΩΝ ΧΑ	2,500	5,355.00	A	Μετοχή	1
31/12/2024	ΕΘΝΙΚΗ ΤΡΑΠΕΖΑ ΤΗΣ ΕΛΛΑΔΟΣ Α.Ε.	A	ΒΟΛΤΗΣ ΓΕΩΡΓΙΟΣ	Άλος Διευθυντής	Ο Ιδιος	23/12/2024	ΑΞΙΩΝ ΧΑ	2,695	20,973.28	Π	Μετοχή	1
31/12/2024	ΕΘΝΙΚΗ ΤΡΑΠΕΖΑ ΤΗΣ ΕΛΛΑΔΟΣ Α.Ε.	A	ΒΟΣΙΚΑΣ ΚΩΝΣΤΑΝΤΙΝΟΣ	Γεν.Διευθυντής	Ο Ιδιος	30/12/2024	ΑΞΙΩΝ ΧΑ	5,000	38,250.00	Π	Μετοχή	1
31/12/2024	ΕΘΝΙΚΗ ΤΡΑΠΕΖΑ ΤΗΣ ΕΛΛΑΔΟΣ Α.Ε.	A	ΔΙΟΝΥΣΟΠΟΥΛΟΣ ΣΤΥΛΙΑΝΟΣ	Άλος Διευθυντής	Ο Ιδιος	23/12/2024	ΑΞΙΩΝ ΧΑ	2,534	19,315.54	Π	Μετοχή	1
31/12/2024	ΕΘΝΙΚΗ ΤΡΑΠΕΖΑ ΤΗΣ ΕΛΛΑΔΟΣ Α.Ε.	A	ΤΡΙΑΝΤΑΦΥΛΛΑΚΗΣ ΓΕΩΡΓΙΟΣ	Γεν.Διευθυντής	Ο Ιδιος	23/12/2024	ΑΞΙΩΝ ΧΑ	28,369	217,285.00	Π	Μετοχή	1
31/12/2024	ΕΛΛΗΝΙΚΑ ΧΡΗΜΑΤΙΣΤΗΡΙΑ - ΧΡΗΜΑΤΙΣΤΗΡΙΟ ΑΘΗΝΩΝ ΑΝΩΝΥΜΗ ΕΤΑΙΡΕΙΑ ΣΥΜΜΕΤΟΧΩΝ	B	ΒΑΣΙΛΕΙΟΥ ΚΩΝΣΤΑΝΤΙΝΟΣ	Μέλος ΔΣ Μη Εκτελεστικό	Συνδεδόμενο Νομικό Πρόσωπο	23/12/2024	ΠΑΡΑΓΩΓΩΝ ΧΑ	13	5,951.00	Π	Παράγωγο	1
31/12/2024	ΕΛΛΗΝΙΚΑ ΧΡΗΜΑΤΙΣΤΗΡΙΑ - ΧΡΗΜΑΤΙΣΤΗΡΙΟ ΑΘΗΝΩΝ ΑΝΩΝΥΜΗ ΕΤΑΙΡΕΙΑ ΣΥΜΜΕΤΟΧΩΝ	B	ΒΑΣΙΛΕΙΟΥ ΚΩΝΣΤΑΝΤΙΝΟΣ	Μέλος ΔΣ Μη Εκτελεστικό	Συνδεδόμενο Νομικό Πρόσωπο	23/12/2024	ΑΞΙΩΝ ΧΑ	691	3,130.00	Π	Μετοχή	1
31/12/2024	ΕΛΛΗΝΙΚΑ ΧΡΗΜΑΤΙΣΤΗΡΙΑ - ΧΡΗΜΑΤΙΣΤΗΡΙΟ ΑΘΗΝΩΝ ΑΝΩΝΥΜΗ ΕΤΑΙΡΕΙΑ ΣΥΜΜΕΤΟΧΩΝ	B	ΒΑΣΙΛΕΙΟΥ ΚΩΝΣΤΑΝΤΙΝΟΣ	Μέλος ΔΣ Μη Εκτελεστικό	Συνδεδόμενο Νομικό Πρόσωπο	23/12/2024	ΑΞΙΩΝ ΧΑ	1,991	8,993.32	A	Μετοχή	1
31/12/2024	ΕΛΛΗΝΙΚΑ ΧΡΗΜΑΤΙΣΤΗΡΙΑ - ΧΡΗΜΑΤΙΣΤΗΡΙΟ ΑΘΗΝΩΝ ΑΝΩΝΥΜΗ ΕΤΑΙΡΕΙΑ ΣΥΜΜΕΤΟΧΩΝ	B	ΒΑΣΙΛΕΙΟΥ ΚΩΝΣΤΑΝΤΙΝΟΣ	Μέλος ΔΣ Μη Εκτελεστικό	Συνδεδόμενο Νομικό Πρόσωπο	27/12/2024	ΑΞΙΩΝ ΧΑ	1,008	4,549.86	Π	Μετοχή	1
31/12/2024	ΕΛΛΗΝΙΚΑ ΧΡΗΜΑΤΙΣΤΗΡΙΑ - ΧΡΗΜΑΤΙΣΤΗΡΙΟ ΑΘΗΝΩΝ ΑΝΩΝΥΜΗ ΕΤΑΙΡΕΙΑ ΣΥΜΜΕΤΟΧΩΝ	B	ΒΑΣΙΛΕΙΟΥ ΚΩΝΣΤΑΝΤΙΝΟΣ	Μέλος ΔΣ Μη Εκτελεστικό	Συνδεδόμενο Νομικό Πρόσωπο	27/12/2024	ΑΞΙΩΝ ΧΑ	1,108	4,983.64	A	Μετοχή	1
31/12/2024	ΕΛΛΗΝΙΚΑ ΧΡΗΜΑΤΙΣΤΗΡΙΑ - ΧΡΗΜΑΤΙΣΤΗΡΙΟ ΑΘΗΝΩΝ ΑΝΩΝΥΜΗ ΕΤΑΙΡΕΙΑ ΣΥΜΜΕΤΟΧΩΝ	B	ΒΑΣΙΛΕΙΟΥ ΚΩΝΣΤΑΝΤΙΝΟΣ	Μέλος ΔΣ Μη Εκτελεστικό	Συνδεδόμενο Νομικό Πρόσωπο	30/12/2024	ΑΞΙΩΝ ΧΑ	1,662	7,502.34	Π	Μετοχή	1
31/12/2024	ΕΛΛΗΝΙΚΑ ΧΡΗΜΑΤΙΣΤΗΡΙΑ - ΧΡΗΜΑΤΙΣΤΗΡΙΟ ΑΘΗΝΩΝ ΑΝΩΝΥΜΗ ΕΤΑΙΡΕΙΑ ΣΥΜΜΕΤΟΧΩΝ	B	ΒΑΣΙΛΕΙΟΥ ΚΩΝΣΤΑΝΤΙΝΟΣ	Μέλος ΔΣ Μη Εκτελεστικό	Συνδεδόμενο Νομικό Πρόσωπο	30/12/2024	ΑΞΙΩΝ ΧΑ	1,662	7,505.82	A	Μετοχή	1
31/12/2024	ΦΟΥΝΤΛΙΝΚ ΑΝΩΝΥΜΗ ΕΜΠΟΡΙΚΗ ΚΑΙ ΒΙΟΜΗΧΑΝΙΚΗ ΕΤΑΙΡΙΑ ΤΡΟΦΙΜΩΝ, ΑΝΤΙΠΡΟΣΩΠΕΙΩΝ ΚΑΙ ΔΙΑΝΟΜΩΝ	A	ΕΛΕΥΘΕΡΙΑΔΗΣ ΕΛΕΥΘΕΡΙΟΣ	Μέλος ΔΣ Εκτελεστικό	Ο Ιδιος	27/12/2024	ΕΝΑΛΛΑΚΤΙΚΗ ΑΓΟΡΑ	2,000	850.00	Π	Μετοχή	1
31/12/2024	ΦΟΥΝΤΛΙΝΚ ΑΝΩΝΥΜΗ ΕΜΠΟΡΙΚΗ ΚΑΙ ΒΙΟΜΗΧΑΝΙΚΗ ΕΤΑΙΡΙΑ ΤΡΟΦΙΜΩΝ, ΑΝΤΙΠΡΟΣΩΠΕΙΩΝ ΚΑΙ ΔΙΑΝΟΜΩΝ	B	ΚΑΡΑΚΟΥΛΑΚΗΣ ΒΑΣΙΛΕΙΟΣ	Πρόεδρος ΔΣ	Συνδεδόμενο Νομικό Πρόσωπο	30/12/2024	ΕΝΑΛΛΑΚΤΙΚΗ ΑΓΟΡΑ	10,000	4,361.00	A	Μετοχή	1
31/12/2024	ΦΟΥΝΤΛΙΝΚ ΑΝΩΝΥΜΗ ΕΜΠΟΡΙΚΗ ΚΑΙ ΒΙΟΜΗΧΑΝΙΚΗ ΕΤΑΙΡΙΑ ΤΡΟΦΙΜΩΝ, ΑΝΤΙΠΡΟΣΩΠΕΙΩΝ ΚΑΙ ΔΙΑΝΟΜΩΝ	B	ΚΑΡΑΚΟΥΛΑΚΗΣ ΒΑΣΙΛΕΙΟΣ	Πρόεδρος ΔΣ	Συνδεδόμενο Νομικό Πρόσωπο	31/12/2024	ΕΝΑΛΛΑΚΤΙΚΗ ΑΓΟΡΑ	5,000	2,197.50	A	Μετοχή	1

**Σημειώσεις Γνωστοποιήσεων Συναλλαγών**

Για περισσότερες πληροφορίες επί των γνωστοποιήσεων συναλλαγών επισκεφτείτε την ιστοσελίδα <http://athexgroup.gr/el/web/guest/companies-info-trade-notifications>

[1] - Η Ημερομηνία Υποβολής αφορά την Ημερομηνία που η Γνωστοποίηση παρελήφθη από το Χ.Α.

[2] - Λόγος Υποβολής: Α: Πρόσωπο που ασκεί Διευθυντικά καθήκοντα, Β: Πρόσωπο που έχει στενό δεσμό με πρόσωπο που ασκεί Διευθυντικά καθήκοντα.

[3] - Φύση Συναλλαγής: Α: Αγορά, Π: Πώληση.

[4] - Παρατηρήσεις: 1 - Λόγω Συμμετοχής σε ΑΜΚ, 2 - Λόγω Εξάσκησης Δικαιώματος Προαίρεσης αγοράς μετοχών που παρέχεται στο προσωπικό, 3 - Λόγω Δωρεάς, 4 - Λόγω Συγχώνευσης ή Διάσπασης κλπ, 5 - Λόγω Μετατροπής ή Ανταλλαγής Ομολογιών, 6 - Ανταλλαγή λόγω Προαιρετικής Δημόσιας Πρότασης.

Υποκείμενη Αγορά				Αγορά Παραγώγων													
Ανωτ Τιμή	Κατωτ Τιμή	Τιμή κλεισ.	Μεταβ.	Μήνας Παράδοσης	Ανοιγμα	Ανωτ Τιμή	Κατωτ Τιμή	Τελ Τιμή	Τιμή κλεισ.	Τελευταία ζήτηση	Τελευταία προσφορά	Τιμή Εκκαθάρισης <sup>1</sup>	Υψηλό ζωής	Χαμηλό ζωής	Πράξεις	Όγκος	Ανοικτές θέσεις
<b>FTSE/X.A. Large Cap</b>				(Μονάδα Διαπραγμάτευσης: 1 Μονάδα Δείκτη x 2€, Χρηματικός Διακανονισμός)													
3,570.92	3,538.94	3,570.47	0.89%	Ιανουάριος 2025	3,554.00	3,578.00	3,552.00	3,552.00	3,552.00	---	---	---	3,589.00	---	93	295	4,722
				Φεβρουάριος 2025	3,566.00	3,567.00	3,564.00	3,564.00	3,564.00	---	---	---	3,567.00	---	10	51	117
				Μάρτιος 2025	---	---	---	---	3,554.75	---	---	---	---	---	---	---	---
				Ιούνιος 2025	---	---	---	---	3,572.75	---	---	---	---	---	---	---	---
				Σεπτέμβριος 2025	---	---	---	---	3,590.75	---	---	---	---	---	---	---	---
				Δεκέμβριος 2025	---	---	---	---	3,608.50	---	---	---	---	---	---	---	---
<b>FTSE/X.A. Τράπεζες</b>				(Μονάδα Διαπραγμάτευσης: 1 Μονάδα Δείκτη x 15€, Χρηματικός Διακανονισμός)													
1,295.42	1,280.14	1,286.02	0.36%	Μάρτιος 2025	---	---	---	---	1,298.75	---	---	---	1,312.00	---	---	---	1,249
				Ιούνιος 2025	---	---	---	---	1,293.75	---	---	---	---	---	---	---	---
				Σεπτέμβριος 2025	---	---	---	---	1,300.00	---	---	---	---	---	---	---	---
				Δεκέμβριος 2025	---	---	---	---	1,306.50	---	---	---	---	---	---	---	---
<b>MSCI GREECE REBASED</b>				(Μονάδα Διαπραγμάτευσης: 1 Μονάδα Δείκτη x 2€, Χρηματικός Διακανονισμός)													
5,586.46	5,520.07	5,561.63	0.71%	Ιανουάριος 2025	---	---	---	---	5,442.50	---	---	---	5,375.00	---	---	---	---
				Φεβρουάριος 2025	---	---	---	---	5,538.75	---	---	---	---	---	---	---	---
				Μάρτιος 2025	---	---	---	---	5,547.25	---	---	---	---	---	---	---	---
				Απρίλιος 2025	---	---	---	---	5,556.00	---	---	---	---	---	---	---	---
				Μάιος 2025	---	---	---	---	5,564.50	---	---	---	---	---	---	---	---
				Ιούνιος 2025	---	---	---	---	5,575.25	---	---	---	---	---	---	---	---
				Σεπτέμβριος 2025	---	---	---	---	5,603.25	---	---	---	---	---	---	---	---
				Δεκέμβριος 2025	---	---	---	---	5,631.00	---	---	---	---	---	---	---	---

Σημειώσεις Παραγώγων

Τις τιμές εκκαθάρισης και τις τελικές ανοικτές θέσεις μπορείτε να τις ανακτήσετε στο ακόλουθο path <http://www.helex.gr/el/web/guest/statistics-end-of-day-derivatives>

Υποκείμενη Αγορά				Αγορά Παραγώγων													
Ανωτ Τιμή	Κατωτ Τιμή	Τιμή κλεισ.	Μεταβ.	Μήνας Παράδοσης	Άνοιγμα	Ανωτ Τιμή	Κατωτ Τιμή	Τελ Τιμή	Τιμή κλεισ.	Τελευταία ζήτηση	Τελευταία προσφορά	Τιμή Εκκαθάρισης*	Υψηλό ζωής	Χαμηλό ζωής	Πράξεις	Όγκος	Ανοικτές θέσεις
(Μέγεθος Συμβολαίου: 100 Χρεόγραφα, Φυσική Παράδοση)																	
<b>ALPHA ΥΠΗΡΕΣΙΩΝ ΣΥΜΜ (ΚΟ)</b>				Μάρτιος 2025	1.62	1.65	1.62	1.63	1.63	---	---	---	1.67	---	95	3,956	147,274
1.6355	1.612	1.617	-0.28%	Ιούνιος 2025	---	---	---	---	1.64	---	---	---	---	---	---	---	---
				Σεπτέμβριος 2025	---	---	---	---	1.65	---	---	---	---	---	---	---	---
				Δεκέμβριος 2025	---	---	---	---	1.65	---	---	---	---	---	---	---	---
(Μέγεθος Συμβολαίου: 100 Χρεόγραφα, Φυσική Παράδοση)																	
<b>AUTOHELLAS (ΚΟ)</b>				Μάρτιος 2025	10.30	10.30	10.30	10.30	10.30	---	---	---	10.59	---	1	1	107
10.36	10.18	10.18	0.20%	Ιούνιος 2025	---	---	---	---	10.26	---	---	---	---	---	---	---	---
				Σεπτέμβριος 2025	---	---	---	---	10.31	---	---	---	---	---	---	---	---
				Δεκέμβριος 2025	---	---	---	---	10.36	---	---	---	---	---	---	---	---
(Μέγεθος Συμβολαίου: 100 Χρεόγραφα, Φυσική Παράδοση)																	
<b>BANK OF CYPRUS (ΚΟ)</b>				Μάρτιος 2025	---	---	---	---	4.63	---	---	---	4.61	---	---	---	13
4.62	4.6	4.6	-0.22%	Ιούνιος 2025	---	---	---	---	4.65	---	---	---	---	---	---	---	---
				Σεπτέμβριος 2025	---	---	---	---	4.68	---	---	---	---	---	---	---	---
				Δεκέμβριος 2025	---	---	---	---	4.70	---	---	---	---	---	---	---	---
(Μέγεθος Συμβολαίου: 100 Χρεόγραφα, Φυσική Παράδοση)																	
<b>CENERGY HOLDINGS (ΚΑ)</b>				Μάρτιος 2025	9.46	9.54	9.46	9.54	9.54	---	---	---	9.54	---	5	21	5,373
9.47	9.35	9.44	0.53%	Ιούνιος 2025	---	---	---	---	9.48	---	---	---	---	---	---	---	---
				Σεπτέμβριος 2025	---	---	---	---	9.53	---	---	---	---	---	---	---	---
				Δεκέμβριος 2025	---	---	---	---	9.57	---	---	---	---	---	---	---	---
(Μέγεθος Συμβολαίου: 100 Χρεόγραφα, Φυσική Παράδοση)																	
<b>COCA-COLA HBC AG (ΚΟ)</b>				Μάρτιος 2025	---	---	---	---	32.82	---	---	---	34.50	---	---	---	116
33.32	32.7	33.32	1.34%	Ιούνιος 2025	---	---	---	---	33.19	---	---	---	---	---	---	---	---
				Σεπτέμβριος 2025	---	---	---	---	33.36	---	---	---	---	---	---	---	---
				Δεκέμβριος 2025	---	---	---	---	33.53	---	---	---	---	---	---	---	---
(Μέγεθος Συμβολαίου: 100 Χρεόγραφα, Φυσική Παράδοση)																	
<b>EUROBANK HOLDINGS (ΚΟ)</b>				Μάρτιος 2025	2.25	2.25	2.24	2.24	2.24	---	---	---	2.27	---	15	187	18,242
2.254	2.23	2.23	-0.45%	Ιούνιος 2025	---	---	---	---	2.26	---	---	---	---	---	---	---	---
				Σεπτέμβριος 2025	---	---	---	---	2.27	---	---	---	---	---	---	---	---
				Δεκέμβριος 2025	---	---	---	---	2.28	---	---	---	---	---	---	---	---
(Μέγεθος Συμβολαίου: 100 Χρεόγραφα, Φυσική Παράδοση)																	
<b>FOURLIS ΣΥΜΜΕΤΟΧΩΝ (ΚΟ)</b>				Μάρτιος 2025	---	---	---	---	3.77	---	---	---	3.86	---	---	---	1,047
3.785	3.71	3.71	-0.93%	Ιούνιος 2025	---	---	---	---	3.78	---	---	---	---	---	---	---	---
				Σεπτέμβριος 2025	---	---	---	---	3.80	---	---	---	---	---	---	---	---
				Δεκέμβριος 2025	---	---	---	---	3.82	---	---	---	---	---	---	---	---

**Σημειώσεις Παραγώγων**

Τις τιμές εκκαθάρισης και τις τελικές ανοικτές θέσεις μπορείτε να τις ανακτήσετε στο ακόλουθο path <http://www.helex.gr/el/web/guest/statistics-end-of-day-derivatives>



Υποκείμενη Αγορά				Αγορά Παραγώγων										Ανοικτές θέσεις			
Ανωτ Τιμή	Κατωτ Τιμή	Τιμή κλεισ.	Μεταβ.	Μήνας Παράδοσης	Άνοιγμα	Ανωτ Τιμή	Κατωτ Τιμή	Τελ Τιμή	Τιμή κλεισ.	Τελευταία ζήτηση	Τελευταία προσφορά	Τιμή Εκκαθάρισης*	Υψηλό ζωής	Χαμηλό ζωής	Πράξεις	Όγκος	Ανοικτές θέσεις
(Μέγεθος Συμβολαίου: 100 Χρεόγραφα, Φυσική Παράδοση)																	
<b>HELLENIQ ENERGY (ΚΟ)</b>				<b>Μάρτιος 2025</b>	7.43	7.50	7.42	7.44	7.44	---	---	---	7.50	---	22	213	5,189
7.585	7.49	7.56	0.80%	<b>Ιούνιος 2025</b>	---	---	---	---	7.57	---	---	---	---	---	---	---	---
				<b>Σεπτέμβριος 2025</b>	---	---	---	---	7.61	---	---	---	---	---	---	---	---
				<b>Δεκέμβριος 2025</b>	---	---	---	---	7.65	---	---	---	---	---	---	---	---
(Μέγεθος Συμβολαίου: 100 Χρεόγραφα, Φυσική Παράδοση)																	
<b>INTRACOM HOLDINGS (ΚΟ)</b>				<b>Μάρτιος 2025</b>	2.95	3.02	2.95	3.02	3.02	---	---	---	3.02	---	17	67	7,954
2.98	2.885	2.98	0.85%	<b>Ιούνιος 2025</b>	---	---	---	---	2.98	---	---	---	---	---	---	---	---
				<b>Σεπτέμβριος 2025</b>	---	---	---	---	3.00	---	---	---	---	---	---	---	---
				<b>Δεκέμβριος 2025</b>	---	---	---	---	3.01	---	---	---	---	---	---	---	---
(Μέγεθος Συμβολαίου: 100 Χρεόγραφα, Φυσική Παράδοση)																	
<b>JUMBO (ΚΟ)</b>				<b>Μάρτιος 2025</b>	25.58	25.75	25.40	25.75	25.75	---	---	---	26.60	---	6	18	330
25.72	25.26	25.56	0.87%	<b>Ιούνιος 2025</b>	---	---	---	---	25.58	---	---	---	---	---	---	---	---
				<b>Σεπτέμβριος 2025</b>	---	---	---	---	25.71	---	---	---	---	---	---	---	---
				<b>Δεκέμβριος 2025</b>	---	---	---	---	25.84	---	---	---	---	---	---	---	---
(Μέγεθος Συμβολαίου: 100 Χρεόγραφα, Φυσική Παράδοση)																	
<b>LAMDA DEVELOPMENT(ΚΟ)</b>				<b>Μάρτιος 2025</b>	7.28	7.36	7.28	7.36	7.36	---	---	---	7.44	---	10	38	5,954
7.31	7.19	7.31	2.24%	<b>Ιούνιος 2025</b>	---	---	---	---	7.22	---	---	---	---	---	---	---	---
				<b>Σεπτέμβριος 2025</b>	---	---	---	---	7.25	---	---	---	---	---	---	---	---
				<b>Δεκέμβριος 2025</b>	---	---	---	---	7.29	---	---	---	---	---	---	---	---
(Μέγεθος Συμβολαίου: 100 Χρεόγραφα, Φυσική Παράδοση)																	
<b>METLEN ENERGY &amp; METALS (ΚΟ)</b>				<b>Μάρτιος 2025</b>	33.64	33.97	33.64	33.85	33.85	---	---	---	34.99	---	19	48	5,495
33.98	33.22	33.52	1.15%	<b>Ιούνιος 2025</b>	---	---	---	---	33.46	---	---	---	---	---	---	---	---
				<b>Σεπτέμβριος 2025</b>	---	---	---	---	33.62	---	---	---	---	---	---	---	---
				<b>Δεκέμβριος 2025</b>	---	---	---	---	33.79	---	---	---	---	---	---	---	---
(Μέγεθος Συμβολαίου: 100 Χρεόγραφα, Φυσική Παράδοση)																	
<b>MIG (ΚΟ)</b>				<b>Μάρτιος 2025</b>	2.90	2.90	2.90	2.90	2.90	---	---	---	3.07	---	2	5	132
2.93	2.84	2.88	0.00%	<b>Ιούνιος 2025</b>	---	---	---	---	2.91	---	---	---	---	---	---	---	---
				<b>Σεπτέμβριος 2025</b>	---	---	---	---	2.92	---	---	---	---	---	---	---	---
				<b>Δεκέμβριος 2025</b>	---	---	---	---	2.94	---	---	---	---	---	---	---	---
(Μέγεθος Συμβολαίου: 100 Χρεόγραφα, Φυσική Παράδοση)																	
<b>QUEST ΣΥΜΜΕΤΟΧΩΝ (ΚΟ)</b>				<b>Μάρτιος 2025</b>	---	---	---	---	6.02	---	---	---	5.98	---	---	---	170
6	5.95	5.99	-0.17%	<b>Ιούνιος 2025</b>	---	---	---	---	6.06	---	---	---	---	---	---	---	---
				<b>Σεπτέμβριος 2025</b>	---	---	---	---	6.09	---	---	---	---	---	---	---	---
				<b>Δεκέμβριος 2025</b>	---	---	---	---	6.12	---	---	---	---	---	---	---	---

**Σημειώσεις Παραγώγων**

Τις τιμές εκκαθάρισης και τις τελικές ανοικτές θέσεις μπορείτε να τις ανακτήσετε στο ακόλουθο path <http://www.helex.gr/el/web/guest/statistics-end-of-day-derivatives>

Υποκείμενη Αγορά				Αγορά Παραγώγων										Ανοικτές θέσεις			
Ανωτ Τιμή	Κατωτ Τιμή	Τιμή κλεισ.	Μεταβ.	Μήνας Παράδοσης	Άνοιγμα	Ανωτ Τιμή	Κατωτ Τιμή	Τελ Τιμή	Τιμή κλεισ.	Τελευταία ζήτηση	Τελευταία προσφορά	Τιμή Εκκαθάρισης*	Υψηλό ζωής	Χαμηλό ζωής	Πράξεις	Όγκος	Ανοικτές θέσεις
(Μέγεθος Συμβολαίου: 100 Χρεόγραφα, Φυσική Παράδοση)																	
<b>ΤΙΤΑΝ CEMENT (ΚΑ)</b>				Μάρτιος 2025	39.62	40.56	39.62	40.21	40.21	---	---	---	40.56	---	17	25	487
40.7	39.65	40.2	0.88%	Ιούνιος 2025	---	---	---	---	40.23	---	---	---	---	---	---	---	---
				Σεπτέμβριος 2025	---	---	---	---	40.43	---	---	---	---	---	---	---	---
				Δεκέμβριος 2025	---	---	---	---	40.63	---	---	---	---	---	---	---	---
(Μέγεθος Συμβολαίου: 100 Χρεόγραφα, Φυσική Παράδοση)																	
<b>ΒΙΟΗΑΛCO SA/NV (ΚΑ)</b>				Μάρτιος 2025	5.45	5.49	5.41	5.49	5.49	---	---	---	5.65	---	34	154	5,251
5.44	5.36	5.44	1.30%	Ιούνιος 2025	---	---	---	---	5.42	---	---	---	---	---	---	---	---
				Σεπτέμβριος 2025	---	---	---	---	5.45	---	---	---	---	---	---	---	---
				Δεκέμβριος 2025	---	---	---	---	5.48	---	---	---	---	---	---	---	---
(Μέγεθος Συμβολαίου: 100 Χρεόγραφα, Φυσική Παράδοση)																	
<b>ΑΒΑΞ Α.Ε. (ΚΟ)</b>				Μάρτιος 2025	---	---	---	---	1.56	---	---	---	1.57	---	---	---	1,043
1.56	1.52	1.524	-0.39%	Ιούνιος 2025	---	---	---	---	1.54	---	---	---	---	---	---	---	---
				Σεπτέμβριος 2025	---	---	---	---	1.55	---	---	---	---	---	---	---	---
				Δεκέμβριος 2025	---	---	---	---	1.56	---	---	---	---	---	---	---	---
(Μέγεθος Συμβολαίου: 100 Χρεόγραφα, Φυσική Παράδοση)																	
<b>ΑΔΜΗΕ ΣΥΜΜΕΤΟΧΩΝ Α.Ε. (ΚΟ)</b>				Μάρτιος 2025	2.61	2.62	2.58	2.61	2.61	---	---	---	2.64	---	35	896	27,494
2.6	2.57	2.575	-0.19%	Ιούνιος 2025	---	---	---	---	2.60	---	---	---	---	---	---	---	---
				Σεπτέμβριος 2025	---	---	---	---	2.62	---	---	---	---	---	---	---	---
				Δεκέμβριος 2025	---	---	---	---	2.63	---	---	---	---	---	---	---	---
(Μέγεθος Συμβολαίου: 100 Χρεόγραφα, Φυσική Παράδοση)																	
<b>ΑΕΡΟΠΟΡΙΑ ΑΙΓΑΙΟΥ (ΚΟ)</b>				Μάρτιος 2025	10.90	10.90	10.18	10.19	10.19	---	---	---	10.90	---	16	68	2,933
10.2	10.05	10.12	1.10%	Ιούνιος 2025	---	---	---	---	10.11	---	---	---	---	---	---	---	---
				Σεπτέμβριος 2025	---	---	---	---	10.16	---	---	---	---	---	---	---	---
				Δεκέμβριος 2025	---	---	---	---	10.21	---	---	---	---	---	---	---	---
(Μέγεθος Συμβολαίου: 100 Χρεόγραφα, Φυσική Παράδοση)																	
<b>ΑΚΤΟΡ Α.Ε. ΣΥΜ/ΧΩΝ (ΚΟ)</b>				Μάρτιος 2025	4.86	4.86	4.86	4.86	4.86	---	---	---	4.91	---	1	5	1,939
4.925	4.83	4.875	-0.41%	Ιούνιος 2025	---	---	---	---	4.94	---	---	---	---	---	---	---	---
				Σεπτέμβριος 2025	---	---	---	---	4.97	---	---	---	---	---	---	---	---
				Δεκέμβριος 2025	---	---	---	---	4.99	---	---	---	---	---	---	---	---
(Μέγεθος Συμβολαίου: 100 Χρεόγραφα, Φυσική Παράδοση)																	
<b>ΓΕΚ ΤΕΡΝΑ (ΚΟ)</b>				Μάρτιος 2025	18.54	18.84	18.48	18.84	18.84	---	---	---	19.10	---	28	187	11,541
18.6	18.3	18.48	0.87%	Ιούνιος 2025	---	---	---	---	18.50	---	---	---	---	---	---	---	---
				Σεπτέμβριος 2025	---	---	---	---	18.59	---	---	---	---	---	---	---	---
				Δεκέμβριος 2025	---	---	---	---	18.68	---	---	---	---	---	---	---	---

**Σημειώσεις Παραγώγων**

Τις τιμές εκκαθάρισης και τις τελικές ανοικτές θέσεις μπορείτε να τις ανακτήσετε στο ακόλουθο path <http://www.helex.gr/el/web/guest/statistics-end-of-day-derivatives>

Υποκείμενη Αγορά				Αγορά Παραγώγων										Ανοικτές θέσεις			
Ανωτ Τιμή	Κατωτ Τιμή	Τιμή κλεισ.	Μεταβ.	Μήνας Παράδοσης	Άνοιγμα	Ανωτ Τιμή	Κατωτ Τιμή	Τελ Τιμή	Τιμή κλεισ.	Τελευταία ζήτηση	Τελευταία προσφορά	Τιμή Εκκαθάρισης*	Υψηλό ζωής	Χαμηλό ζωής	Πράξεις	Όγκος	Ανοικτές θέσεις
<b>ΔΕΗ (ΚΟ)</b>				(Μέγεθος Συμβολαίου: 100 Χρεόγραφα, Φυσική Παράδοση)													
12.36	12.11	12.34	1.73%	Μάρτιος 2025	12.15	12.49	12.15	12.43	12.43	---	---	---	12.49	---	115	420	21,538
				Ιούνιος 2025	---	---	---	---	12.25	---	---	---	---	---	---	---	---
				Σεπτέμβριος 2025	---	---	---	---	12.31	---	---	---	---	---	---	---	---
				Δεκέμβριος 2025	---	---	---	---	12.37	---	---	---	---	---	---	---	---
<b>ΔΙΕΘΝΗΣ ΑΕΡΟΛΙΜΕΝΑΣ ΑΘΗΝΩΝ(ΚΟ)</b>				(Μέγεθος Συμβολαίου: 100 Χρεόγραφα, Φυσική Παράδοση)													
8.02	7.982	8	0.00%	Μάρτιος 2025	---	---	---	---	8.02	---	---	---	8.19	---	---	---	246
				Ιούνιος 2025	---	---	---	---	8.08	---	---	---	---	---	---	---	---
				Σεπτέμβριος 2025	---	---	---	---	8.12	---	---	---	---	---	---	---	---
				Δεκέμβριος 2025	---	---	---	---	8.16	---	---	---	---	---	---	---	---
<b>ΕΘΝΙΚΗ ΤΡΑΠΕΖΑ (ΚΟ)</b>				(Μέγεθος Συμβολαίου: 100 Χρεόγραφα, Φυσική Παράδοση)													
7.7	7.578	7.66	0.98%	Μάρτιος 2025	7.70	7.77	7.69	7.73	7.73	---	---	---	7.95	---	48	652	13,773
				Ιούνιος 2025	---	---	---	---	7.66	---	---	---	---	---	---	---	---
				Σεπτέμβριος 2025	---	---	---	---	7.70	---	---	---	---	---	---	---	---
				Δεκέμβριος 2025	---	---	---	---	7.74	---	---	---	---	---	---	---	---
<b>ΕΛΒΑΛΧΑΛΚΟΡ (ΚΟ)</b>				(Μέγεθος Συμβολαίου: 100 Χρεόγραφα, Φυσική Παράδοση)													
1.924	1.894	1.92	0.52%	Μάρτιος 2025	1.93	1.94	1.93	1.94	1.94	---	---	---	2.00	---	4	65	6,022
				Ιούνιος 2025	---	---	---	---	1.93	---	---	---	---	---	---	---	---
				Σεπτέμβριος 2025	---	---	---	---	1.94	---	---	---	---	---	---	---	---
				Δεκέμβριος 2025	---	---	---	---	1.95	---	---	---	---	---	---	---	---
<b>ΕΛΛΑΚΤΩΡ (ΚΟ)</b>				(Μέγεθος Συμβολαίου: 100 Χρεόγραφα, Φυσική Παράδοση)													
2.275	2.19	2.23	1.36%	Μάρτιος 2025	2.24	2.30	2.20	2.27	2.27	---	---	---	2.30	---	82	422	2,381
				Ιούνιος 2025	---	---	---	---	2.22	---	---	---	---	---	---	---	---
				Σεπτέμβριος 2025	---	---	---	---	2.23	---	---	---	---	---	---	---	---
				Δεκέμβριος 2025	---	---	---	---	2.24	---	---	---	---	---	---	---	---
<b>ΕΛΛΗΝ. ΧΡΗΜΑΤΙΣΤΗΡΙΑ-Χ.Α. (ΚΟ)</b>				(Μέγεθος Συμβολαίου: 100 Χρεόγραφα, Φυσική Παράδοση)													
4.51	4.47	4.51	1.12%	Μάρτιος 2025	4.53	4.64	4.53	4.64	4.64	---	---	---	4.67	---	2	10	3,475
				Ιούνιος 2025	---	---	---	---	4.50	---	---	---	---	---	---	---	---
				Σεπτέμβριος 2025	---	---	---	---	4.53	---	---	---	---	---	---	---	---
				Δεκέμβριος 2025	---	---	---	---	4.55	---	---	---	---	---	---	---	---
<b>ΕΥΔΑΠ (ΚΟ)</b>				(Μέγεθος Συμβολαίου: 100 Χρεόγραφα, Φυσική Παράδοση)													
5.91	5.83	5.91	1.37%	Μάρτιος 2025	5.97	6.00	5.97	6.00	6.00	---	---	---	6.00	---	2	15	3,851
				Ιούνιος 2025	---	---	---	---	5.89	---	---	---	---	---	---	---	---
				Σεπτέμβριος 2025	---	---	---	---	5.92	---	---	---	---	---	---	---	---
				Δεκέμβριος 2025	---	---	---	---	5.94	---	---	---	---	---	---	---	---

**Σημειώσεις Παραγώγων**

Τις τιμές εκκαθάρισης και τις τελικές ανοικτές θέσεις μπορείτε να τις ανακτήσετε στο ακόλουθο path <http://www.helex.gr/el/web/guest/statistics-end-of-day-derivatives>

Υποκείμενη Αγορά				Αγορά Παραγώγων													
Ανωτ Τιμή	Κατωτ Τιμή	Τιμή κλεισ.	Μεταβ.	Μήνας Παράδοσης	Άνοιγμα	Ανωτ Τιμή	Κατωτ Τιμή	Τελ Τιμή	Τιμή κλεισ.	Τελευταία ζήτηση	Τελευταία προσφορά	Τιμή Εκκαθάρισης*	Υψηλό ζωής	Χαμηλό ζωής	Πράξεις	Όγκος	Ανοικτές θέσεις
(Μέγεθος Συμβολαίου: 100 Χρεόγραφα, Φυσική Παράδοση)																	
<b>ΜΟΤΟΡ ΟΪΛ (ΚΟ)</b>				Μάρτιος 2025	20.55	20.85	20.55	20.85	20.85	---	---	---	21.40	---	11	45	6,204
20.64	20.38	20.64	1.98%	Ιούνιος 2025	---	---	---	---	20.43	---	---	---	---	---	---	---	---
				Σεπτέμβριος 2025	---	---	---	---	20.54	---	---	---	---	---	---	---	---
				Δεκέμβριος 2025	---	---	---	---	20.64	---	---	---	---	---	---	---	---
(Μέγεθος Συμβολαίου: 100 Χρεόγραφα, Φυσική Παράδοση)																	
<b>ΟΛΠ (ΚΟ)</b>				Μάρτιος 2025	---	---	---	---	29.47	---	---	---	30.34	---	---	---	128
30.2	29.9	30	-0.33%	Ιούνιος 2025	---	---	---	---	30.39	---	---	---	---	---	---	---	---
				Σεπτέμβριος 2025	---	---	---	---	30.54	---	---	---	---	---	---	---	---
				Δεκέμβριος 2025	---	---	---	---	30.69	---	---	---	---	---	---	---	---
(Μέγεθος Συμβολαίου: 100 Χρεόγραφα, Φυσική Παράδοση)																	
<b>ΟΠΑΠ (ΚΟ)</b>				Μάρτιος 2025	15.77	15.77	15.77	15.77	15.77	---	---	---	16.18	---	2	2	882
15.73	15.6	15.7	0.64%	Ιούνιος 2025	---	---	---	---	15.75	---	---	---	---	---	---	---	---
				Σεπτέμβριος 2025	---	---	---	---	15.83	---	---	---	---	---	---	---	---
				Δεκέμβριος 2025	---	---	---	---	15.91	---	---	---	---	---	---	---	---
(Μέγεθος Συμβολαίου: 100 Χρεόγραφα, Φυσική Παράδοση)																	
<b>ΟΤΕ (ΚΟ)</b>				Μάρτιος 2025	14.74	15.00	14.71	14.97	14.97	---	---	---	15.15	---	8	61	2,528
14.88	14.57	14.88	2.27%	Ιούνιος 2025	---	---	---	---	14.69	---	---	---	---	---	---	---	---
				Σεπτέμβριος 2025	---	---	---	---	14.76	---	---	---	---	---	---	---	---
				Δεκέμβριος 2025	---	---	---	---	14.84	---	---	---	---	---	---	---	---
(Μέγεθος Συμβολαίου: 100 Χρεόγραφα, Φυσική Παράδοση)																	
<b>ΠΕΙΡΑΙΩΣ FINANCIAL HOLD (ΚΟ)</b>				Μάρτιος 2025	3.87	3.95	3.86	3.90	3.90	---	---	---	3.98	---	224	5,109	71,870
3.915	3.82	3.85	0.78%	Ιούνιος 2025	---	---	---	---	3.86	---	---	---	---	---	---	---	---
				Σεπτέμβριος 2025	---	---	---	---	3.88	---	---	---	---	---	---	---	---
				Δεκέμβριος 2025	---	---	---	---	3.90	---	---	---	---	---	---	---	---
(Μέγεθος Συμβολαίου: 100 Χρεόγραφα, Φυσική Παράδοση)																	
<b>ΤΕΡΝΑ ΕΝΕΡΓΕΙΑΚΗ (ΚΟ)</b>				Μάρτιος 2025	---	---	---	---	19.86	---	---	---	20.13	---	---	---	26
20.02	19.94	19.94	0.05%														
(Μέγεθος Συμβολαίου: 100 Χρεόγραφα, Φυσική Παράδοση)																	
<b>ΤΡΑΠΕΖΑ ΟΡΤΙΜΑ BANK (ΚΟ)</b>				Μάρτιος 2025	---	---	---	---	12.54	---	---	---	12.80	---	---	---	63
12.94	12.7	12.94	1.73%	Ιούνιος 2025	---	---	---	---	12.84	---	---	---	---	---	---	---	---
				Σεπτέμβριος 2025	---	---	---	---	12.91	---	---	---	---	---	---	---	---
				Δεκέμβριος 2025	---	---	---	---	12.97	---	---	---	---	---	---	---	---

Σημειώσεις Παραγώγων

Τις τιμές εκκαθάρισης και τις τελικές ανοικτές θέσεις μπορείτε να τις ανακτήσετε στο ακόλουθο path <http://www.helex.gr/el/web/guest/statistics-end-of-day-derivatives>

FTSE/X.A. Large Cap

(Μονάδα Διαπραγμάτευσης: 1 Μονάδα Δείκτη x 2€ - Τρόπος Εξάσκησης: Ευρωπαϊκός, Χρηματικός Διακανονισμός)

Τιμή Εξάσκησης	Δικαιώματα Αγοράς														Δικαιώματα Πώλησης																			
	Ιανουάριος 2025							Φεβρουάριος 2025							Λοιποί Μήνες		Ιανουάριος 2025							Φεβρουάριος 2025							Λοιποί Μήνες		Τιμή Εξάσκησης	
	Άνοιγμα	Ανιψ. Τιμή	Κατωτ. Τιμή	Τελ. Τιμή	Τιμή κλεισ.	Όγκος	Ανοικτές θέσεις	Άνοιγμα	Ανιψ. Τιμή	Κατωτ. Τιμή	Τελ. Τιμή	Τιμή κλεισ.	Όγκος	Ανοικτές θέσεις	Όγκος	Ανοικτές θέσεις	Άνοιγμα	Ανιψ. Τιμή	Κατωτ. Τιμή	Τελ. Τιμή	Τιμή κλεισ.	Όγκος	Ανοικτές θέσεις	Άνοιγμα	Ανιψ. Τιμή	Κατωτ. Τιμή	Τελ. Τιμή	Τιμή κλεισ.	Όγκος	Ανοικτές θέσεις	Όγκος	Ανοικτές θέσεις		
3,000	-	-	-	-	-	-	-	-	-	-	-	-	-	-	-	-	-	-	-	-	-	-	-	-	-	-	-	-	-	-	-	-		-
3,050	0.00	0.00	0.00	-	492.00	-	-	0.00	0.00	0.00	-	490.00	-	-	-	-	0.00	0.00	0.00	-	0.01	-	-	0.00	0.00	0.00	-	1.70	-	-	-	-	3,050	
3,100	0.00	0.00	0.00	-	442.00	-	-	0.00	0.00	0.00	-	441.00	-	-	-	-	0.00	0.00	0.00	-	0.03	-	-	0.00	0.00	0.00	-	3.20	-	-	-	-	3,100	
3,150	0.00	0.00	0.00	-	392.00	-	-	0.00	0.00	0.00	-	394.00	-	-	-	-	0.00	0.00	0.00	-	0.10	-	-	0.00	0.00	0.00	-	5.50	-	-	-	-	3,150	
3,200	0.00	0.00	0.00	-	343.00	-	-	0.00	0.00	0.00	-	347.00	-	-	-	-	0.00	0.00	0.00	-	0.34	-	-	0.00	0.00	0.00	-	9.00	-	-	-	-	3,200	
3,250	0.00	0.00	0.00	-	293.00	-	-	0.00	0.00	0.00	-	303.00	-	-	-	-	0.00	0.00	0.00	-	1.00	-	12	0.00	0.00	0.00	-	14.25	-	-	-	-	3,250	
3,300	0.00	0.00	0.00	-	245.00	-	-	0.00	0.00	0.00	-	260.00	-	-	-	-	0.00	0.00	0.00	-	2.60	-	-	0.00	0.00	0.00	-	21.75	-	-	-	-	3,300	
3,350	0.00	0.00	0.00	-	199.00	-	-	0.00	0.00	0.00	-	221.00	-	-	-	-	0.00	0.00	0.00	-	6.00	-	-	0.00	0.00	0.00	-	32.00	-	-	-	-	3,350	
3,400	0.00	0.00	0.00	-	155.00	-	-	0.00	0.00	0.00	-	184.00	-	-	-	-	0.00	0.00	0.00	-	12.25	-	34	0.00	0.00	0.00	-	45.50	-	-	-	-	3,400	
3,450	0.00	0.00	0.00	-	116.00	-	40	0.00	0.00	0.00	-	151.00	-	-	-	-	0.00	0.00	0.00	-	23.25	-	40	0.00	0.00	0.00	-	62.50	-	-	-	-	3,450	
3,500	0.00	0.00	0.00	-	82.50	-	1	0.00	0.00	0.00	-	122.00	-	20	-	-	0.00	0.00	0.00	-	39.75	-	119	0.00	0.00	0.00	-	83.00	-	1	-	-	3,500	
3,550	0.00	0.00	0.00	-	55.50	-	31	0.00	0.00	0.00	-	96.50	-	-	-	-	0.00	0.00	0.00	-	62.50	-	35	0.00	0.00	0.00	-	107.00	-	-	-	-	3,550	
3,600	0.00	0.00	0.00	-	35.00	-	25	0.00	0.00	0.00	-	75.50	-	-	-	80.00	0.00	80.00	80.00	80.00	80.00	1	32	0.00	0.00	0.00	-	136.00	-	20	-	-	3,600	
3,650	0.00	0.00	0.00	-	20.75	-	25	0.00	0.00	0.00	-	57.50	-	-	-	-	0.00	0.00	0.00	-	128.00	-	20	0.00	0.00	0.00	-	168.00	-	-	-	-	3,650	
3,700	0.00	0.00	0.00	-	11.50	-	5	0.00	0.00	0.00	-	43.00	-	-	-	-	0.00	0.00	0.00	-	169.00	-	-	0.00	0.00	0.00	-	203.00	-	-	-	-	3,700	
3,750	0.00	0.00	0.00	-	6.00	-	-	0.00	0.00	0.00	-	31.50	-	-	-	-	0.00	0.00	0.00	-	213.00	-	-	0.00	0.00	0.00	-	242.00	-	-	-	-	3,750	
3,800	0.00	0.00	0.00	-	2.90	-	-	0.00	0.00	0.00	-	22.75	-	-	-	-	0.00	0.00	0.00	-	260.00	-	-	0.00	0.00	0.00	-	283.00	-	-	-	-	3,800	
3,850	0.00	0.00	0.00	-	1.30	-	-	0.00	0.00	0.00	-	16.00	-	-	-	-	0.00	0.00	0.00	-	308.00	-	-	0.00	0.00	0.00	-	326.00	-	-	-	-	3,850	
3,900	-	-	-	-	-	-	-	-	-	-	-	-	-	-	-	-	-	-	-	-	-	-	-	-	-	-	-	-	-	-	-	-	3,900	
<b>Σύνολο:</b>						0	127						0	20	0	0					1	292					0	21	0	0				
<b>Αριθμός Πράξεων:</b>							0							0	0							1						0		0				

ALPHA ΥΠΗΡΕΣΙΩΝ ΣΥΜΜ (ΚΟ)

(Μέγεθος Συμβολαίου: 100 Χρέγγραφα, Τρόπος Εξάσκησης: Αμερικάνικος, Φυσική Παράδοση)

Τιμή Εξάσκησης	Δικαιώματα Αγοράς												Δικαιώματα Πώλησης																									
	Ιανουάριος 2025						Φεβρουάριος 2025						Λοιποί Μήνες		Ιανουάριος 2025						Φεβρουάριος 2025						Λοιποί Μήνες		Τιμή Εξάσκησης									
	Άνοιγμα	Ανιτ Τιμή	Καπιτ Τιμή	Τελ Τιμή	Τιμή κλεισ.	Όγκος	Άνοιγμα	Ανιτ Τιμή	Καπιτ Τιμή	Τελ Τιμή	Τιμή κλεισ.	Όγκος	Άνοιγμα	Ανιτ Τιμή	Καπιτ Τιμή	Τελ Τιμή	Τιμή κλεισ.	Όγκος	Άνοιγμα	Ανιτ Τιμή	Καπιτ Τιμή	Τελ Τιμή	Τιμή κλεισ.	Όγκος	Άνοιγμα	Ανιτ Τιμή	Καπιτ Τιμή	Τελ Τιμή		Τιμή κλεισ.	Όγκος	Άνοιγμα	Ανιτ Τιμή	Καπιτ Τιμή	Τελ Τιμή	Τιμή κλεισ.	Όγκος	
0.950	0.000	0.000	0.000	0.671	-	-							0.000	0.000	0.000	0.001	-	-							0.000	0.000	0.000	0.001		-	-							
1.000	0.000	0.000	0.000	0.621	-	-	0.000	0.000	0.000	0.623	-	-	0.000	0.000	0.000	0.001	-	-	0.000	0.000	0.000	0.000	0.001	-	-	0.000	0.000	0.000	0.001	-	-							0.010
1.100	0.000	0.000	0.000	0.521	-	-	0.000	0.000	0.000	0.523	-	-	0.000	0.000	0.000	0.001	-	-	0.000	0.000	0.000	0.000	0.001	-	-	0.000	0.000	0.000	0.001	-	-							0.011
1.200	0.000	0.000	0.000	0.421	-	-	0.000	0.000	0.000	0.424	-	-	0.000	0.000	0.000	0.001	-	-	0.000	0.000	0.000	0.000	0.001	-	-	0.000	0.000	0.000	0.001	-	-							0.012
1.300	0.000	0.000	0.000	0.322	-	-	0.000	0.000	0.000	0.325	-	-	0.000	0.000	0.000	0.001	-	-	0.000	0.000	0.000	0.000	0.001	-	-	0.000	0.000	0.000	0.001	-	-							0.013
1.400	0.000	0.000	0.000	0.224	-	-	0.000	0.000	0.000	0.231	-	-	0.000	0.000	0.000	0.003	-	-	0.000	0.000	0.000	0.000	0.007	-	-	0.000	0.000	0.000	0.007	-	-							0.014
1.500	0.000	0.000	0.000	0.136	-	-	0.000	0.000	0.000	0.149	-	-	0.000	0.000	0.000	0.015	-	-	0.000	0.000	0.000	0.000	0.024	-	-	0.000	0.000	0.000	0.024	-	-							0.015
1.600	0.000	0.000	0.000	0.070	-	-	0.000	0.000	0.000	0.085	-	-	0.000	0.000	0.000	0.048	-	-	0.000	0.000	0.000	0.000	0.060	-	-	0.000	0.000	0.000	0.060	-	-							0.016
1.700	0.000	0.000	0.000	0.028	-	-	0.000	0.000	0.000	0.043	-	-	0.000	0.000	0.000	0.107	-	-	0.000	0.000	0.000	0.000	0.118	-	-	0.000	0.000	0.000	0.118	-	-							0.017
1.800	0.000	0.000	0.000	0.009	-	-	0.000	0.000	0.000	0.019	-	-	0.000	0.000	0.000	0.188	-	-	0.000	0.000	0.000	0.000	0.195	-	-	0.000	0.000	0.000	0.195	-	-							0.018
1.900	0.000	0.000	0.000	0.002	-	-	0.000	0.000	0.000	0.007	-	-	0.000	0.000	0.000	0.281	-	-	0.000	0.000	0.000	0.000	0.284	-	-	0.000	0.000	0.000	0.284	-	-							0.019
2.000	0.000	0.000	0.000	0.001	-	-	0.000	0.000	0.000	0.002	-	-	0.000	0.000	0.000	0.380	-	-	0.000	0.000	0.000	0.000	0.380	-	-	0.000	0.000	0.000	0.380	-	-							0.020
2.200	0.000	0.000	0.000	0.001	-	-	0.000	0.000	0.000	0.001	-	-	0.000	0.000	0.000	0.580	-	-	0.000	0.000	0.000	0.000	0.580	-	-	0.000	0.000	0.000	0.580	-	-							0.022
2.400					-	-					-	-					-	-						-	-					-	-						0.024	
2.600					-	-					-	-					-	-						-	-					-	-						0.026	
<b>Σύνολο:</b>					0	0					0	0	0	0		0	0						0	0	0	0	0			0	0	0	0	0	0	0		
<b>Αριθμός Πράξεων:</b>					0						0		0			0.00							0		0				0		0		0		0			

ΔΕΗ (ΚΟ)

(Μέγεθος Συμβολαίου: 100 Χρεόγραφα, Τρόπος Εξάσκησης: Αμερικάνικος, Φυσική Παράδοση)

Τιμή Εξάσκησης	Δικαιώματα Αγοράς												Δικαιώματα Πώλησης												Τιμή Εξάσκησης								
	Ιανουάριος 2025				Φεβρουάριος 2025				Λοιποί Μήνες				Ιανουάριος 2025				Φεβρουάριος 2025				Λοιποί Μήνες												
	Άνοιγμα	Ανιψ. Τιμή	Κατωτ. Τιμή	Τελ. Τιμή	Τιμή κλεισ.	Όγκος	Ανοικτές θέσεις	Άνοιγμα	Ανιψ. Τιμή	Κατωτ. Τιμή	Τελ. Τιμή	Τιμή κλεισ.	Όγκος	Ανοικτές θέσεις	Όγκος	Ανοικτές θέσεις	Άνοιγμα	Ανιψ. Τιμή	Κατωτ. Τιμή	Τελ. Τιμή	Τιμή κλεισ.	Όγκος	Ανοικτές θέσεις	Όγκος		Ανοικτές θέσεις							
8.000						-	-																				0.080						
8.400	0.000	0.000	0.000		3.74	-	-	0.000	0.000	0.000		3.75	-	-			0.000	0.000	0.000		0.001	-	-		0.000	0.000	0.000	0.001	-	-			0.084
8.800	0.000	0.000	0.000		3.34	-	-	0.000	0.000	0.000		3.36	-	-			0.000	0.000	0.000		0.001	-	-		0.000	0.000	0.000	0.001	-	-			0.088
9.200	0.000	0.000	0.000		2.94	-	-	0.000	0.000	0.000		2.96	-	-			0.000	0.000	0.000		0.001	-	-		0.000	0.000	0.000	0.003	-	-			0.092
9.600	0.000	0.000	0.000		2.54	-	-	0.000	0.000	0.000		2.57	-	-			0.000	0.000	0.000		0.001	-	-		0.000	0.000	0.000	0.008	-	-			0.096
10.000	0.000	0.000	0.000		2.14	-	-	0.000	0.000	0.000		2.18	-	-			0.000	0.000	0.000		0.002	-	-		0.000	0.000	0.000	0.020	-	-			0.100
11.000	0.000	0.000	0.000		1.16	-	10	0.000	0.000	0.000		1.30	-	-			0.000	0.000	0.000		0.020	-	6		0.000	0.000	0.000	0.134	-	-			0.110
12.000	0.000	0.000	0.000		0.387	-	5	0.000	0.000	0.000		0.635	-	-			0.000	0.000	0.000		0.245	-	-		0.000	0.000	0.000	0.471	-	-			0.120
13.000	0.000	0.000	0.000		0.060	-	-	0.000	0.000	0.000		0.246	-	-			0.000	0.000	0.000		0.920	-	-		0.000	0.000	0.000	1.08	-	-			0.130
14.000	0.000	0.000	0.000		0.004	-	-	0.000	0.000	0.000		0.078	-	-			0.000	0.000	0.000		1.87	-	-		0.000	0.000	0.000	1.92	-	-			0.140
15.000	0.000	0.000	0.000		0.001	-	-	0.000	0.000	0.000		0.019	-	-			0.000	0.000	0.000		2.87	-	-		0.000	0.000	0.000	2.87	-	-			0.150
16.000	0.000	0.000	0.000		0.001	-	-	0.000	0.000	0.000		0.004	-	-			0.000	0.000	0.000		3.87	-	-		0.000	0.000	0.000	3.87	-	-			0.160
17.000	0.000	0.000	0.000		0.001	-	-	0.000	0.000	0.000		0.001	-	-			0.000	0.000	0.000		4.87	-	-		0.000	0.000	0.000	4.87	-	-			0.170
<b>Σύνολα:</b>						0	15						0	0	0	0					0	6						0	5	0	0		
<b>Αριθμός Πράξεων:</b>						0							0	0							0.00							0		0			

ΕΘΝΙΚΗ ΤΡΑΠΕΖΑ (ΚΟ)

(Μέγεθος Συμβολαίου: 100 Χρεόγραφα, Τρόπος Εξάσκησης: Αμερικάνικος, Φυσική Παράδοση)

Τιμή Εξάσκησης	Δικαιώματα Αγοράς													Δικαιώματα Πώλησης															
	Ιανουάριος 2025						Φεβρουάριος 2025						Λοιποί Μήνες		Ιανουάριος 2025						Φεβρουάριος 2025						Λοιποί Μήνες		Τιμή Εξάσκησης
	Άνοιγμα	Ανιτ Τιμή	Καπιτ Τιμή	Τελ Τιμή	Τιμή κλεισ.	Όγκος	Άνοιγμα	Ανιτ Τιμή	Καπιτ Τιμή	Τελ Τιμή	Τιμή κλεισ.	Όγκος	Άνοιγές θέσεις	Όγκος	Άνοιγές θέσεις	Άνοιγμα	Ανιτ Τιμή	Καπιτ Τιμή	Τελ Τιμή	Τιμή κλεισ.	Όγκος	Άνοιγές θέσεις	Όγκος	Άνοιγές θέσεις	Όγκος	Άνοιγές θέσεις			
4.800	0.000	0.000	0.000	2.79	-	-	0.000	0.000	0.000	2.80	-	-			0.000	0.000	0.000	0.001	-	-	0.000	0.000	0.000	0.001	-	-			
5.200	0.000	0.000	0.000	2.40	-	-	0.000	0.000	0.000	2.41	-	-			0.000	0.000	0.000	0.001	-	-	0.000	0.000	0.000	0.001	-	-			0.052
5.600	0.000	0.000	0.000	2.00	-	-	0.000	0.000	0.000	2.01	-	-			0.000	0.000	0.000	0.001	-	-	0.000	0.000	0.000	0.001	-	-			0.056
6.000	0.000	0.000	0.000	1.60	-	-	0.000	0.000	0.000	1.61	-	-			0.000	0.000	0.000	0.001	-	-	0.000	0.000	0.000	0.007	-	-			0.060
6.400	0.000	0.000	0.000	1.20	-	-	0.000	0.000	0.000	1.24	-	-			0.000	0.000	0.000	0.001	-	-	0.000	0.000	0.000	0.027	-	-			0.064
6.800	0.000	0.000	0.000	0.807	-	-	0.000	0.000	0.000	0.890	-	-			0.000	0.000	0.000	0.010	-	3	0.000	0.000	0.000	0.080	-	-			0.068
7.200	0.000	0.000	0.000	0.457	-	-	0.000	0.000	0.000	0.597	-	-			0.000	0.000	0.000	0.060	-	-	0.000	0.000	0.000	0.187	-	-			0.072
7.600	0.000	0.000	0.000	0.202	-	-	0.000	0.000	0.000	0.367	-	-			0.000	0.000	0.000	0.205	-	-	0.000	0.000	0.000	0.356	-	-			0.076
8.000	0.000	0.000	0.000	0.067	-	-	0.000	0.000	0.000	0.212	-	-			0.000	0.000	0.000	0.470	-	-	0.000	0.000	0.000	0.601	-	-			0.080
8.400	0.000	0.000	0.000	0.016	-	-	0.000	0.000	0.000	0.109	-	-			0.000	0.000	0.000	0.821	-	-	0.000	0.000	0.000	0.900	-	-			0.084
8.800	0.000	0.000	0.000	0.003	-	-	0.000	0.000	0.000	0.054	-	-			0.000	0.000	0.000	1.21	-	-	0.000	0.000	0.000	1.25	-	-			0.088
9.200	0.000	0.000	0.000	0.001	-	-	0.000	0.000	0.000	0.024	-	-			0.000	0.000	0.000	1.61	-	-	0.000	0.000	0.000	1.62	-	-			0.092
9.600	0.000	0.000	0.000	0.002	-	-	0.000	0.000	0.000	0.010	-	-			0.000	0.000	0.000	2.01	-	-	0.000	0.000	0.000	2.01	-	-			0.096
10.000	0.000	0.000	0.000	0.001	-	-	0.000	0.000	0.000	0.004	-	-			0.000	0.000	0.000	2.41	-	-	0.000	0.000	0.000	2.41	-	-			0.100
11.000					-	-					-	-													-	-			0.110
<b>Σύνολα:</b>					0	0					0	0	0	0				0	3					0	0	0	0		
<b>Αριθμός Πράξεων:</b>					0						0	0	0					0.00						0		0			



ΟΠΑΠ (ΚΟ)

(Μέγεθος Συμβολαίου: 100 Χρέδγραφα, Τρόπος Εξάσκησης: Αμερικάνικος, Φυσική Παράδοση)

Τιμή Εξάσκησης	Δικαιώματα Αγοράς												Δικαιώματα Πώλησης												Τιμή Εξάσκησης								
	Ιανουάριος 2025				Φεβρουάριος 2025				Λοιποί Μήνες				Ιανουάριος 2025				Φεβρουάριος 2025				Λοιποί Μήνες												
	Άνοιγμα	Ανιγτ Τιμή	Καπιτ Τιμή	Τελ Τιμή	Τιμή κλεισ.	Όγκος	Ανοικτές θέσεις	Άνοιγμα	Ανιγτ Τιμή	Καπιτ Τιμή	Τελ Τιμή	Τιμή κλεισ.	Όγκος	Ανοικτές θέσεις	Όγκος	Ανοικτές θέσεις	Άνοιγμα	Ανιγτ Τιμή	Καπιτ Τιμή	Τελ Τιμή	Τιμή κλεισ.	Όγκος	Ανοικτές θέσεις	Όγκος		Ανοικτές θέσεις							
9.600						-	-																				0.096						
10.000	0.000	0.000	0.000		5.61	-	-	0.000	0.000	0.000		5.63	-	-			0.000	0.000	0.000		0.001	-	-		0.000	0.000	0.000	0.001	-	-			0.100
11.000	0.000	0.000	0.000		4.61	-	-	0.000	0.000	0.000		4.63	-	-			0.000	0.000	0.000		0.001	-	-		0.000	0.000	0.000	0.001	-	-			0.110
12.000	0.000	0.000	0.000		3.61	-	-	0.000	0.000	0.000		3.64	-	-			0.000	0.000	0.000		0.001	-	-		0.000	0.000	0.000	0.001	-	-			0.120
13.000	0.000	0.000	0.000		2.61	-	-	0.000	0.000	0.000		2.64	-	-			0.000	0.000	0.000		0.001	-	-		0.000	0.000	0.000	0.006	-	-			0.130
14.000	0.000	0.000	0.000		1.62	-	-	0.000	0.000	0.000		1.70	-	-			0.000	0.000	0.000		0.002	-	-		0.000	0.000	0.000	0.056	-	-			0.140
15.000	0.000	0.000	0.000		0.696	-	-	0.000	0.000	0.000		0.902	-	-			0.000	0.000	0.000		0.081	-	40		0.000	0.000	0.000	0.260	-	-			0.150
16.000	0.000	0.000	0.000		0.146	-	10	0.000	0.000	0.000		0.373	-	-			0.000	0.000	0.000		0.533	-	-		0.000	0.000	0.000	0.731	-	-			0.160
17.000	0.000	0.000	0.000		0.012	-	-	0.000	0.000	0.000		0.120	-	-			0.000	0.000	0.000		1.40	-	-		0.000	0.000	0.000	1.48	-	-			0.170
18.000	0.000	0.000	0.000		0.001	-	-	0.000	0.000	0.000		0.028	-	-			0.000	0.000	0.000		2.40	-	-		0.000	0.000	0.000	2.41	-	-			0.180
19.000	0.000	0.000	0.000		0.001	-	-	0.000	0.000	0.000		0.005	-	-			0.000	0.000	0.000		3.40	-	-		0.000	0.000	0.000	3.40	-	-			0.190
20.000	0.000	0.000	0.000		0.001	-	-	0.000	0.000	0.000		0.001	-	-			0.000	0.000	0.000		4.40	-	-		0.000	0.000	0.000	4.40	-	-			0.200
22.000	0.000	0.000	0.000		0.001	-	-	0.000	0.000	0.000		0.001	-	-			0.000	0.000	0.000		6.40	-	-		0.000	0.000	0.000	6.40	-	-			0.220
24.000						-	-						-	-								-	-						-	-			0.240
<b>Σύνολα:</b>						0	10						0	0	0	0					0	40						0	0	0	0		
<b>Αριθμός Πράξεων:</b>						0						0	0								0.00							0		0			

ΟΤΕ (ΚΟ)

(Μέγεθος Συμβολαίου: 100 Χρεόγραφα, Τρόπος Εξάσκησης: Αμερικάνικος, Φυσική Παράδοση)

Τιμή Εξάσκησης	Δικαιώματα Αγοράς														Δικαιώματα Πώλησης														Τιμή Εξάσκησης				
	Ιανουάριος 2025							Φεβρουάριος 2025							Λοιποί Μήνες		Ιανουάριος 2025							Φεβρουάριος 2025							Λοιποί Μήνες		
	Άνοιγμα	Ανιτ Τιμή	Κατωτ Τιμή	Τελ Τιμή	Τιμή κλεισ.	Όγκος	Ανοικτές θέσεις	Άνοιγμα	Ανιτ Τιμή	Κατωτ Τιμή	Τελ Τιμή	Τιμή κλεισ.	Όγκος	Ανοικτές θέσεις	Όγκος	Ανοικτές θέσεις	Άνοιγμα	Ανιτ Τιμή	Κατωτ Τιμή	Τελ Τιμή	Τιμή κλεισ.	Όγκος	Ανοικτές θέσεις	Άνοιγμα	Ανιτ Τιμή	Κατωτ Τιμή	Τελ Τιμή	Τιμή κλεισ.		Όγκος	Ανοικτές θέσεις	Όγκος	Ανοικτές θέσεις
9.200						-	-						-	-									-	-									0.092
9.600						-	-						-	-									-	-									0.096
10.000	0.000	0.000	0.000		4.56	-	-	0.000	0.000	0.000		4.58	-	-			0.000	0.000	0.000		0.001	-	-		0.000	0.000	0.000		0.001	-	-	0.100	
11.000	0.000	0.000	0.000		3.56	-	-	0.000	0.000	0.000		3.58	-	-			0.000	0.000	0.000		0.001	-	-		0.000	0.000	0.000		0.001	-	-	0.110	
12.000	0.000	0.000	0.000		2.56	-	-	0.000	0.000	0.000		2.59	-	-			0.000	0.000	0.000		0.001	-	-		0.000	0.000	0.000		0.004	-	-	0.120	
13.000	0.000	0.000	0.000		1.57	-	-	0.000	0.000	0.000		1.64	-	-			0.000	0.000	0.000		0.002	-	-		0.000	0.000	0.000		0.051	-	-	0.130	
14.000	0.000	0.000	0.000		0.649	-	-	0.000	0.000	0.000		0.845	-	-			0.000	0.000	0.000		0.085	-	-		0.000	0.000	0.000		0.256	-	-	0.140	
15.000	0.000	0.000	0.000		0.123	-	-	0.000	0.000	0.000		0.333	-	-			0.000	0.000	0.000		0.561	-	-		0.000	0.000	0.000		0.744	-	-	0.150	
16.000	0.000	0.000	0.000		0.008	-	-	0.000	0.000	0.000		0.097	-	-			0.000	0.000	0.000		1.45	-	-		0.000	0.000	0.000		1.51	-	-	0.160	
17.000	0.000	0.000	0.000		0.001	-	-	0.000	0.000	0.000		0.021	-	-			0.000	0.000	0.000		2.45	-	-		0.000	0.000	0.000		2.45	-	-	0.170	
18.000	0.000	0.000	0.000		0.001	-	-	0.000	0.000	0.000		0.003	-	-			0.000	0.000	0.000		3.45	-	-		0.000	0.000	0.000		3.45	-	-	0.180	
19.000	0.000	0.000	0.000		0.001	-	-	0.000	0.000	0.000		0.001	-	-			0.000	0.000	0.000		4.45	-	-		0.000	0.000	0.000		4.45	-	-	0.190	
20.000	0.000	0.000	0.000		0.001	-	-	0.000	0.000	0.000		0.001	-	-			0.000	0.000	0.000		5.45	-	-		0.000	0.000	0.000		5.45	-	-	0.200	
22.000	0.000	0.000	0.000		0.001	-	-					-	-			0.000	0.000	0.000		7.45	-	-						-	-			0.220	
<b>Σύνολο:</b>						0	0						0	0	0	0						0	0							0	0		
<b>Αριθμός Πράξεων:</b>						0							0		0							0.00								0		0	

ΠΕΙΡΑΙΩΣ FINANCIAL HOLD (ΚΟ)

(Μέγεθος Συμβολαίου: 100 Χρέγραφα, Τρόπος Εξάσκησης: Αμερικάνικος, Φυσική Παράδοση)

Τιμή Εξάσκησης	Δικαιώματα Αγοράς													Δικαιώματα Πώλησης															
	Ιανουάριος 2025						Φεβρουάριος 2025						Λοιποί Μήνες		Ιανουάριος 2025						Φεβρουάριος 2025						Λοιποί Μήνες		Τιμή Εξάσκησης
	Άνοιγμα	Ανιτ Τιμή	Καπιτ Τιμή	Τελ Τιμή	Τιμή κλεισ.	Όγκος	Άνοιγμα	Ανιτ Τιμή	Καπιτ Τιμή	Τελ Τιμή	Τιμή κλεισ.	Όγκος	Άνοικτες θέσεις	Όγκος	Άνοικτες θέσεις	Άνοιγμα	Ανιτ Τιμή	Καπιτ Τιμή	Τελ Τιμή	Τιμή κλεισ.	Όγκος	Άνοικτες θέσεις	Όγκος	Άνοικτες θέσεις	Όγκος	Άνοικτες θέσεις			
2.400	0.000	0.000	0.000	1.42	-	-	0.000	0.000	0.000	1.43	-	-			0.000	0.000	0.000	0.001	-	-	0.000	0.000	0.000	0.001	-	-			
2.600	0.000	0.000	0.000	1.22	-	-	0.000	0.000	0.000	1.23	-	-			0.000	0.000	0.000	0.001	-	-	0.000	0.000	0.000	0.001	-	-			0.026
2.800	0.000	0.000	0.000	1.02	-	-	0.000	0.000	0.000	1.03	-	-			0.000	0.000	0.000	0.001	-	-	0.000	0.000	0.000	0.001	-	-			0.028
3.000	0.000	0.000	0.000	0.823	-	-	0.000	0.000	0.000	0.832	-	-			0.000	0.000	0.000	0.001	-	-	0.000	0.000	0.000	0.003	-	-			0.030
3.200	0.000	0.000	0.000	0.623	-	-	0.000	0.000	0.000	0.642	-	-			0.000	0.000	0.000	0.001	-	-	0.000	0.000	0.000	0.012	-	-			0.032
3.400	0.000	0.000	0.000	0.427	-	-	0.000	0.000	0.000	0.467	-	-			0.000	0.000	0.000	0.004	-	-	0.000	0.000	0.000	0.037	-	-			0.034
3.600	0.000	0.000	0.000	0.248	-	-	0.000	0.000	0.000	0.317	-	-			0.000	0.000	0.000	0.025	-	-	0.000	0.000	0.000	0.087	-	-			0.036
3.800	0.000	0.000	0.000	0.114	-	-	0.000	0.000	0.000	0.199	-	-			0.000	0.000	0.000	0.090	-	-	0.000	0.000	0.000	0.169	-	-			0.038
4.000	0.000	0.000	0.000	0.039	-	-	0.000	0.000	0.000	0.116	-	-			0.000	0.000	0.000	0.216	-	-	0.000	0.000	0.000	0.286	-	-			0.040
4.400	0.000	0.000	0.000	0.002	-	-	0.000	0.000	0.000	0.031	-	-			0.000	0.000	0.000	0.580	-	-	0.000	0.000	0.000	0.602	-	-			0.044
4.800	0.000	0.000	0.000	0.001	-	-	0.000	0.000	0.000	0.006	-	-			0.000	0.000	0.000	0.980	-	-	0.000	0.000	0.000	0.981	-	-			0.048
5.200	0.000	0.000	0.000	0.001	-	-	0.000	0.000	0.000	0.001	-	-			0.000	0.000	0.000	1.38	-	-	0.000	0.000	0.000	1.38	-	-			0.052
5.600	0.000	0.000	0.000	0.001	-	-	0.000	0.000	0.000	0.001	-	-			0.000	0.000	0.000	1.78	-	-	0.000	0.000	0.000	1.78	-	-			0.056
6.000	0.000	0.000	0.000	0.001	-	-	0.000	0.000	0.000	0.001	-	-			0.000	0.000	0.000	2.18	-	-	0.000	0.000	0.000	2.18	-	-			0.060
<b>Σύνολο:</b>					0	0					0	0	0	0					0	0				0	0	0	0		
<b>Αριθμός Πράξεων:</b>					0						0		0						0.00					0		0			

Προϊόν Δανεισμού	Υποκείμενος Τίτλος	Πολυμερείς Συναλλαγές[1]					Διμερείς Συναλλαγές[2]		Δανεισμός Τίτλων μέσω ΟΤC[3]
		Ανοιχτές θέσεις[5]	Προσφερόμενη ποσότητα	Μ.Σ.Τ[4]	Όγκος συναλλαγών	Μ.Σ.Τ[4]	Όγκος συναλλαγών	Μ.Σ.Τ[4]	Όγκος συναλλαγών
AETFBOR	ALPHA ETF FTSE Athex Large Cap	---	---	---	---	---	---	---	---
ALPHABOR	ALPHA ΥΠΗΡΕΣΙΩΝ ΣΥΜΜ (ΚΟ)	---	---	---	---	---	---	---	57,201,490
ACAGBOR	AUSTRIACARD (ΚΑ)	---	---	---	---	---	---	---	---
OTOELBOR	AUTOHELLAS (ΚΟ)	120	---	---	---	---	---	---	39,269
BOCHGRBOR	BANK OF CYPRUS (ΚΟ)	---	---	---	---	---	---	---	72,448
CENERBOR	CENERGY HOLDINGS (ΚΑ)	10,954	---	---	---	---	---	---	545,164
EEEBOR	COCA-COLA HBC AG (ΚΟ)	21,731	---	---	---	---	---	---	231,695
DIMANDBOR	DIMAND (ΚΟ)	---	---	---	---	---	---	---	34,436
EUROBBOR	EUROBANK HOLDINGS (ΚΟ)	20,000	---	---	---	---	---	---	62,392,823
FOYRKBOR	FOURLIS ΣΥΜΜΕΤΟΧΩΝ (ΚΟ)	---	---	---	---	---	---	---	16,673
ELPEBOR	HELLENIQ ENERGY (ΚΟ)	---	---	---	---	---	---	---	2,185,206
INTEKBOR	IDEAL HOLDINGS (ΚΟ)	---	---	---	---	---	---	---	11,600
INTRKBOR	INTRACOM HOLDINGS (ΚΟ)	---	---	---	---	---	---	---	45,685
BELABOR	JUMBO (ΚΟ)	1,920	---	---	---	---	---	---	223,434
LAMDABOR	LAMDA DEVELOPMENT(ΚΟ)	---	---	---	---	---	---	---	223,277
LAVIBOR	LAVIPHARM (ΚΟ)	---	---	---	---	---	---	---	---
MYTILBOR	METLEN ENERGY & METALS (ΚΟ)	---	---	---	---	---	---	---	605,665
MIGBOR	MIG (ΚΟ)	541	---	---	---	---	---	---	39,913
PROFBOR	PROFILE (ΚΟ)	---	---	---	---	---	---	---	5,800
QUESTBOR	QUEST ΣΥΜΜΕΤΟΧΩΝ (ΚΟ)	391	---	---	---	---	---	---	23,614
TITCBOR	TITAN CEMENT (ΚΑ)	26,715	---	---	---	---	---	---	198,431
VIOBOR	VIOHALCO SA/NV (ΚΑ)	---	---	---	---	---	---	---	---
AVAXBOR	ΑΒΑΞ Α.Ε. (ΚΟ)	---	---	---	---	---	---	---	---
ADMIEBOR	ΑΔΜΗΕ ΣΥΜΜΕΤΟΧΩΝ Α.Ε. (ΚΟ)	---	---	---	---	5,100	0.01%	---	183,453
AEGNBOR	ΑΕΡΟΠΟΡΙΑ ΑΙΓΑΙΟΥ (ΚΟ)	---	---	---	---	---	---	---	640,393
INKATBOR	ΑΚΤΟΡ Α.Ε. ΣΥΜ/ΧΩΝ (ΚΟ)	---	---	---	---	---	---	---	992,438
GEKTERNABOR	ΓΕΚ ΤΕΡΝΑ (ΚΟ)	---	---	---	---	---	---	---	16,586
PPCBOR	ΔΕΗ (ΚΟ)	---	---	---	---	---	---	---	3,269,484
AIABOR	ΔΙΕΘΝΗΣ ΑΕΡΟΛΙΜΕΝΑΣ ΑΘΗΝΩΝ(ΚΟ)	1,000	---	---	---	---	---	---	205,600
ETEBOR	ΕΘΝΙΚΗ ΤΡΑΠΕΖΑ (ΚΟ)	50,000	---	---	---	---	---	---	18,468,941
ELHABOR	ΕΛΒΑΛΧΑΛΚΟΡ (ΚΟ)	995	---	---	---	---	---	---	191,193

Σημειώσεις Προϊόντων Δανεισμού

[1] - Πολυμερείς Συμβάσεις Δανειοδοσίας των μεθόδων 8-1, 8-2 και 8-3-3 (σύμφ. Με Αποφ.17 ΔΣ του Χρηματιστηρίου).

[2] - Διμερείς Συμβάσεις Δανειοδοσίας των μεθόδων 8-3-1 και 8-3-2 & Συμβάσεις της μεθόδου 4 (σύμφ. Με Αποφ. 20 ΔΣ του Χρηματιστηρίου).

[3] - Τα στοιχεία Συναλλαγές Δανεισμού Τίτλων μέσω ΟΤC δηλώνονται από τους χειριστές ΣΑΤ και αφορούν τις ποσότητες που έχουν καταγραφεί στο ΣΑΤ έως και τη προηγούμενη εργάσιμη ημέρα.

[4] - Μ.Σ.Τ: - Μέση Σταθμισμένη Τιμή (ως προς τα τεμάχια)

[5] - Τα στοιχεία αφορούν σε ανοιχτές θέσεις πριν την έναρξη της συνεδρίασης

Προϊόν Δανεισμού	Υποκείμενος Τίτλος	Πολυμερείς Συναλλαγές[1]					Διμερείς Συναλλαγές[2]		Δανεισμός Τίτλων μέσω ΟΤC[3]
		Ανοιχτές θέσεις[5]	Προσφερόμενη ποσότητα	Μ.Σ.Τ[4]	Όγκος συναλλαγών	Μ.Σ.Τ[4]	Όγκος συναλλαγών	Μ.Σ.Τ[4]	Όγκος συναλλαγών
ELLAKTORBOR	ΕΛΛΑΚΤΩΡ (ΚΟ)	7,500	---	---	---	---	---	---	164,028
EXAEBOR	ΕΛΛΗΝ. ΧΡΗΜΑΤΙΣΤΗΡΙΑ-Χ.Α. (ΚΟ)	---	---	---	---	---	---	---	151,624
EYDARBOR	ΕΥΔΑΠ (ΚΟ)	2,592	---	---	---	---	---	---	215,464
INLOTBOR	ΙΝΤΡΑΛΟΤ (ΚΟ)	1,255	---	---	---	---	---	---	1,446,090
KRIBOR	ΚΡΙ - ΚΡΙ (ΚΟ)	---	---	---	---	---	---	---	1,053
MOHBOR	ΜΟΤΟΡ ΟΪΛ (ΚΟ)	68	---	---	---	---	---	---	1,423,831
NOVALBOR	ΝΟΒΑΛ ΠΡΟΠΕΡΤΥ ΑΕΕΑΠ (ΚΟ)	---	---	---	---	---	---	---	---
PRABOR	ΟΛΠ (ΚΟ)	---	---	---	---	---	---	---	84,118
OPARBOR	ΟΠΑΠ (ΚΟ)	2,000	---	---	---	---	---	---	1,764,681
HTOBOR	ΟΤΕ (ΚΟ)	---	---	---	---	---	---	---	1,891,282
TREIRBOR	ΠΕΙΡΑΙΩΣ FINANCIAL HOLD (ΚΟ)	---	---	---	---	---	---	---	14,106,828
PLATBOR	ΠΛΑΣΤΙΚΑ ΘΡΑΚΗΣ (ΚΟ)	---	---	---	---	---	---	---	4,630
SARBOR	ΣΑΡΑΝΤΗΣ ΓΡ. (ΚΟ)	5,191	---	---	---	---	---	---	13,955
TENERGYBOR	ΤΕΡΝΑ ΕΝΕΡΓΕΙΑΚΗ (ΚΟ)	---	---	---	---	---	---	---	1,300,465
OLYMPBOR	ΤΕΧΝΙΚΗ ΟΛΥΜΠΙΑΚΗ (ΚΟ)	---	---	---	---	---	---	---	---
OPTIMABOR	ΤΡΑΠΕΖΑ ΟΡΤΙΜΑ BANK (ΚΟ)	10,300	---	---	---	---	---	---	625,304

Σημειώσεις Προϊόντων Δανεισμού

[1] - Πολυμερείς Συμβάσεις Δανειοδοσίας των μεθόδων 8-1, 8-2 και 8-3-3 (σύμφ. Με Αποφ.17 ΔΣ του Χρηματιστηρίου).

[2] - Διμερείς Συμβάσεις Δανειοδοσίας των μεθόδων 8-3-1 και 8-3-2 & Συμβάσεις της μεθόδου 4 (σύμφ. Με Αποφ. 20 ΔΣ του Χρηματιστηρίου).

[3] - Τα στοιχεία Συναλλαγές Δανεισμού Τίτλων μέσω ΟΤC δηλώνονται από τους χειριστές ΣΑΤ και αφορούν τις ποσότητες που έχουν καταγραφεί στο ΣΑΤ έως και τη προηγούμενη εργάσιμη ημέρα.

[4] - Μ.Σ.Τ: - Μέση Σταθμισμένη Τιμή (ως προς τα τεμάχια)

[5] - Τα στοιχεία αφορούν σε ανοιχτές θέσεις πριν την έναρξη της συνεδρίασης

**Κωδικοί και ονομασίες Κλάδων Οικονομικής Δραστηριότητας του Χρηματιστηρίου Αθηνών**

12003 - Διαπραγματεύσιμα Αμοιβαία Κεφάλαια	10101010 Υπηρεσίες Ηλεκτρονικών Υπολογιστών
10101015 Λογισμικό	10102030 Υλικό Υπολογιστών
15101010 Εξοπλισμός Τηλεπικοινωνιών	15102015 Υπηρεσίες Τηλεπικοινωνιών
20101010 Υγειονομικές Μονάδες	20101025 Υπηρεσίες Υγείας
20102010 Ιατρικός Εξοπλισμός	20103015 Φαρμακευτικά Προϊόντα
30101010 Τράπεζες	30202000 Διαφοροποιημένες Χρηματοοικονομικές Υπηρεσίες
30202010 Διαχείριση Κεφαλαίων & Θεματοφύλακες	30202015 Επενδυτικές Υπηρεσίες
30204000 Επενδυτικές Εταιρείες κλειστού τύπου	30302010 Γενικές Ασφάλειες
30302015 Μεσίτες Ασφαλίσεων	30302025 Ασφάλειες Ιδιοκτησίας & Ζημιών
35101010 Συμμετοχές & Ανάπτυξη Ακίνητης Περιουσίας	35101015 Υπηρεσίες Ακίνητης Περιουσίας
35102000 Διαφοροποιημένες Α.Ε.Ε.Α.Π.	35102030 Α.Ε.Ε.Α.Π. Επαγγελματικών Χώρων
35102045 Α.Ε.Ε.Α.Π. Εμπορικών Χώρων	40201040 Υπηρεσίες Ενοικίασης και Χρηματοδοτικής Μίσθωσης
40202010 Κατασκευή Κατοικιών	40202015 Έπιπλα
40202020 Οικιακές Συσκευές	40203040 Ηλεκτρονική Ψυχαγωγία
40204020 Ρούχα και Αξεσουάρ	40301010 Ψυχαγωγία
40301030 Εκδόσεις	40301035 Ραδιοτηλεοπτικοί Φορείς
40401010 Διαφοροποιημένοι Έμποροι	40401020 Εμπόριο Ενδυμάτων
40401025 Εμπόριο Προϊόντων Οικιακής Βελτίωσης	40401030 Εξειδικευμένο Λιανικό Εμπόριο
40501010 Αεροπορικές Εταιρείες	40501015 Ταξίδια & Τουρισμός
40501020 Τυχερά Παιχνίδια	40501025 Ξενοδοχεία & Πανσιόν
45101015 Απόσταξη & Οινοπαραγωγή	45101020 Αναψυκτικά
45102010 Γεωργεία, Αλιεία, Εκτροφή και Φυτείες	45102020 Τρόφιμα
45103010 Καπνός	45201010 Λιανικό & Χονδρικό Εμπόριο Τροφίμων
45201020 Είδη Προσωπικής Φροντίδας	50101010 Κατασκευές
50101020 Κατασκευαστές Στέγασης & Επικαλύψεων	50101030 Τσιμέντα
50101035 Άλλα Οικοδομικά Υλικά	50202010 Ηλεκτρικά Εξαρτήματα
50203015 Πλαστικά	50203030 Υλικά Συσκευασίας
50204000 Μηχανήματα Βιομηχανικού Εξοπλισμού	50204020 Μηχανήματα Κατασκευών
50205010 Προμηθευτές Βιομηχανίας	50205020 Υποστηρικτικές Υπηρεσίες προς Επιχειρήσεις
50205030 Υπηρεσίες Μαζικής Εκτύπωσης	50206015 Εμπορικά Οχήματα & Ανταλλακτικά
50206030 Θαλάσσιες Μεταφορές	50206060 Υπηρεσίες Μεταφορών
55101000 Διαφοροποιημένα Υλικά	55101020 Κλωστοϋφαντουργικά Προϊόντα
55102000 Ορυχεία	55102010 Σίδηρος & Χάλυβας
55102015 Μεταλλουργία	55102035 Αλουμίνιο
60101020 Διυλιστήρια & Εμπορία Πετρελαιοειδών	65101010 Εναλλακτική Ηλεκτρική Ενέργεια
65101015 Συμβατική Ηλεκτρική Ενέργεια	65102000 Πολλαπλών Υπηρεσιών Κοινής Ωφέλειας
65102030 Ύδρευση	

# ATHEXGROUP

Athens Exchange Group

Λεωφ. Αθηνών 110 | 104 42 Αθήνα  
110 Athinon Ave | 104 42 Athens GR  
T +30 210 3366 800  
[www.athexgroup.gr](http://www.athexgroup.gr)