

24

Ημερήσιο Δελτίο
Συναλλακτικής Δραστηριότητας

Daily Official List
of Trading Activity



Αποποίηση Ευθύνης:

Η εταιρεία Ελληνικά Χρηματιστήρια-Χρηματιστήριο Αθηνών Ανώνυμη Εταιρεία Συμμετοχών καταβάλλει κάθε δυνατή προσπάθεια ώστε να διασφαλίσει ότι οι πληροφορίες και τα λοιπά στοιχεία που εμφανίζονται στο Ημερήσιο Δελτίο Τιμών (Η.Δ.Τ.) είναι ορθά και πλήρη αλλά δεν έχει καμία ευθύνη για ενδεχόμενο λάθος ή παράλειψη στοιχείων και / ή ευθύνη σχετικά με την ακρίβεια, αξιοπιστία, επικαιροποίηση και πληρότητα των παραπάνω πληροφοριών και στοιχείων ή ευθύνη προερχόμενη άμεσα ή έμμεσα από την χρήση των παραπάνω πληροφοριών.

Η Εταιρία δεν έχει καμία ευθύνη για την ακρίβεια των στοιχείων που περιλαμβάνονται στις ανακοινώσεις των εισηγμένων εταιρειών. Πιθανές προσβολές δικαιωμάτων τρίτων από το περιεχόμενο των ανακοινώσεων συνιστούν αποκλειστική ευθύνη του αποστολέα των ανακοινώσεων.

Όλα τα αναγραφόμενα στο Η.Δ.Τ. στοιχεία παρέχονται μόνο για τους σκοπούς της πληροφόρησης και δεν συνιστούν παροχή επενδυτικών συμβουλών ή πρόσκληση για επένδυση σε κινητές αξίες που διαπραγματεύονται στο Χρηματιστήριο Αθηνών.

Αναγνωρίζεται και συμφωνείται ότι όλα τα δικαιώματα επί των πληροφοριών που εμφανίζονται στο Η.Δ.Τ. θα αποτελούν κυριότητα της εταιρίας και οποιοδήποτε άλλο δικαίωμα συμπεριλαμβανομένου του δικαιώματος πνευματικής ιδιοκτησίας, σήματος κλπ. ανήκουν στο Χρηματιστήριο Αθηνών.

Τα ανωτέρω στοιχεία αποτελούν ιδιοκτησία της Εταιρίας και προστατεύονται σύμφωνα με τις διατάξεις περί πνευματικής ιδιοκτησίας. Απαγορεύεται α) η με οποιοδήποτε τρόπο ή μέσο αναπαραγωγή, αναδημοσίευση, τροποποίηση, αντιγραφή, πώληση, μετάδοση ή διανομή του συνόλου ή μέρους τους, χωρίς αναφορά στην πηγή και β) η εμπορική εκμετάλλευση των στοιχείων από τρίτους.

Η Εταιρία δεν φέρει καμία ευθύνη προερχόμενη άμεσα ή έμμεσα από χρήση ή τυχόν αλλοίωση των ανωτέρω στοιχείων όταν αυτά χρησιμοποιούνται από

Ελληνικά Χρηματιστήρια - Χρηματιστήριο Αθηνών Α.Ε. Συμμετοχών

Λεωφόρος Αθηνών 110, 10442 Αθήνα, Τηλ: (210) 33.66.800, Fax: (210) 32.13.938

www.athexgroup.gr

Χρηματιστηριακό Κέντρο Θεσσαλονίκης

Κατούνη 16-18, Θεσ/νίκη 546 25, Τηλ: (2310) 567.667, Fax: (2310) 530.455

Συνεργητικό Κεφάλαιο Εξασφάλισης Επενδυτικών Υπηρεσιών

Φειδίου 14-16, Αθήνα 106 78, Τηλ: (210) 33.04.682, Fax: (210) 33.04.155

Επιτροπή Κεφαλαιαγοράς

Κολοκοτρώνη 1 & Σταδίου 1, Αθήνα 105 62, Τηλ: (210) 33.77.100, Fax: (210) 33.77.173

Πίνακας Περιεχομένων**Ενότητα 1: Στατιστικά Στοιχεία Χρεογράφων, Παραγώγων και Δανεισμού**

Οι Αγορές Χρεογράφων Παραγώγων Δανεισμού
Χρηματιστηριακοί Δείκτες
Αναλυτικά Στοιχεία Συναλλαγών Αγοράς Χρεογράφων
Στοιχεία Συναλλαγών Κλάδων Χρηματιστηρίου Αθηνών & Χρηματοοικονομικών Προϊόντων (Δ.Α.Κ.)
Οι 10 Μετοχές με τη μεγαλύτερη Άνοδο & Πτώση
Αναλυτικά Στοιχεία Συναλλαγών Αγοράς Παραγώγων

Ενότητα 2: Αναλυτικά Στοιχεία Συναλλαγών Χρεογράφων

Αναλυτικά Στοιχεία Συναλλαγών Χρεογράφων
Σημειώσεις Χρεογράφων

Ενότητα 3: Στοιχεία Συναλλαγών Χρεογράφων

Στοιχεία Συναλλαγών Πακέτων
Στοιχεία Συναλλαγών Δικαιωμάτων

Στοιχεία Δανεισμού Τίτλων
Στοιχεία Συναλλαγών Εκποιήσεων
Στοιχεία Συναλλαγών Εκποιήσεων Ενσώματων Ονομαστικών Μετοχών
Στοιχεία Ενεργητικού Διαπραγματεύσιμων Αμοιβαίων Κεφαλαίων (Δ.Α.Κ.)
Χαρακτηριστικά Διαπραγματεύσιμων Αμοιβαίων Κεφαλαίων (Δ.Α.Κ.)

Ενότητα 4: Ανακοινώσεις**Ενότητα 5: Ομόλογα Διαπραγματεύσιμα στην Αγορά Αξιών Σταθερού Εισοδήματος**

Ομολογιακά Δάνεια Επιχειρήσεων – Οργανωμένη Αγορά (Μετατρέψιμα)
Ομολογιακά Δάνεια Επιχειρήσεων – Οργανωμένη Αγορά (Μη Μετατρέψιμα)
Ομόλογα Ελληνικού Δημοσίου
Έντοκα Γραμμάτια & Zero Coupon Ομόλογα Ελληνικού Δημοσίου
Ομόλογα Ελληνικού Δημοσίου Διαπραγματεύσιμα με τη Μέθοδο Εκφώνησης - Αντιφώνησης
Ομόλογα Κρατικών Τραπεζών

Ενότητα 6: Πρόσθετα Στοιχεία Ενημέρωσης

Πίνακας Μελών Χρηματιστηρίου Αθηνών και Μελών ΕΤ.ΕΚ.
Πίνακας Μετοχών Υπό Ειδική Διαπραγμάτευση
Γνωστοποιήσεις Συναλλαγών - Κατάλογος Υπόχρεων Προσώπων

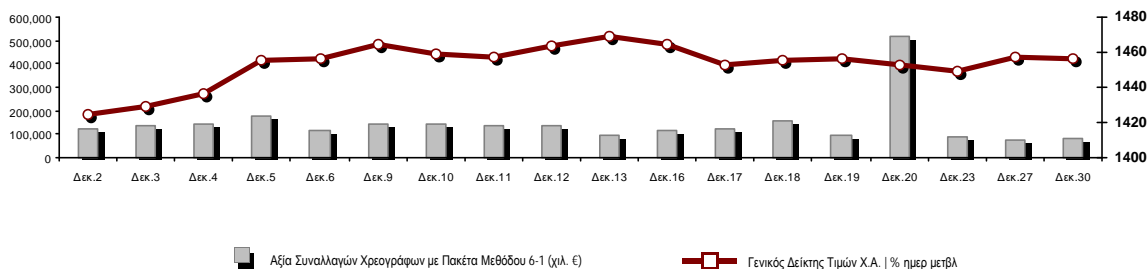
Ενότητα 7: Αναλυτικά Στοιχεία Συναλλαγών Αγοράς Παραγώγων

Συμβόλαια Μελλοντικής Εκπλήρωσης σε Δείκτες
Συμβόλαια Μελλοντικής Εκπλήρωσης σε Μετοχές
Δικαιώματα Προαίρεσης σε Δείκτες
Δικαιώματα Προαίρεσης σε Μετοχές
Στοιχεία Συναλλαγών Προϊόντων Δανεισμού

Παράρτημα Α: Κωδικοί και ονομασίες Κλάδων Οικονομικής Δραστηριότητας του Χρηματιστηρίου Αθηνών

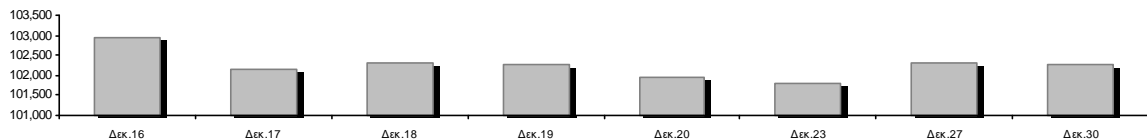
Οι Αγορές Χρεογράφων Παραγώγων Δανεισμού

Γενικός Δείκτης Τιμών και Αξία Συναλλαγών Μετοχών και Παραγώγων



Κεφαλαιοποίηση Χ.Α. (εκατ €) **:	102,254.08		Συνολικές Ανοικτές Θέσεις σε Παράγωγα	388,136
Ημερήσια μεταβολή: εκατ. € %	-75.26	-0.07%	Ανοικτές θέσεις σε ΣΜΕ επί Δεικτών % ημερ μετβλ	6,062 -0.88%
Μέση ετήσια Κεφ/ποίηση: εκατ. € % Μετβλ. Μέση προηγ. έτος	98,668.12	22.74%	Ανοικτές θέσεις σε ΣΜΕ επί μετοχών % ημερ μετβλ	381,579 0.27%
Γενικός Δείκτης Τιμών Χ.Α. % ημερ μετβλ	1,456.31	-0.07%	Ανοικτές θέσεις σε Δικαιώματα επί Δεικτών % ημερ μετβλ	419 16.71%
Κεφαλαιοποίηση Γενικού Δείκτη (εκατ. €)	95,282.54		Ανοικτές θέσεις σε Δικαιώματα επί μετοχών % ημερ μετβλ	76 0.00%
Ημερήσια μεταβολή (εκατ. €)	-36.46			
Αξία Συναλλαγών Χρεογράφων με Πακέτα Μεθόδου 6-1 (χιλ. €)	80,143.01		Πλήθος Συμβολαίων Παραγώγων:	10,168
Ημερήσια μεταβολή: %	7,372.04	10.13%	Ημερήσια μεταβολή: τμχ %	3,884 61.81%
Μέση Αξία Συν/γών ΥΙD: χιλ. € % Μετβλ Μέση προηγ. έτος	137,653.60	25.63%	Μέσος Όγκος Συμβ. ΥΙD: % Μετβλ Μέσο προηγ. Έτος	37,310 -15.13%
Αξία Συναλλαγών Πακέτων Μεθόδου 6-1 (χιλ. €)	3,953.18		Πλήθος Πράξεων Παραγώγων:	765
Αξία Συναλλαγών Πακέτων Μεθόδου 6-2 & 6-3 (χιλ. €)	23.60		Ημερήσια μεταβολή: πλήθος %	61 8.66%
Αξία Συναλλαγών Ομολόγων (χιλ.€)	516.46		Μέσο Πλήθος Πράξεων ΥΙD: % Μετβλ Μέσο προηγ. Έτος	1,826 -21.67%
Όγκος Συναλλαγών Χρεογράφων με Πακέτα Μεθόδου 6-1 (χιλ. Τμχ)	21,330.06		Συνολικές Ανοικτές Θέσεις σε Δανεισμό	471,862
Ημερήσια μεταβολή: χιλ. τμχ %	2,497.96	13.26%	Ημερήσια μεταβολή: τμχ %	-10,527 -2.18%
Μέσος Όγκος Συν/γών ΥΙD: % Μετβλ Μέσο προηγ. Έτος	29,136.16	-13.34%	Πλήθος Συναλλαγών Δανεισμού (Πολυμερής/Διμερής)	9,255
Όγκος Συναλλαγών Πακέτων Μεθόδου 6-1 (χιλ. Τεμάχια)	1,329.35		Ημερήσια μεταβολή: τμχ %	9,255
Όγκος Συναλλαγών Πακέτων Μεθόδου 6-2 & 6-3 (χιλ. Τεμάχια)	5.00		Πλήθος Πολυμερών Συναλλαγών	8,755
Όγκος Συναλλαγών Ομολόγων	518,000		Πλήθος Διμερών Συναλλαγών	500
Πλήθος Πράξεων Χρεογράφων με Πακέτα Μεθόδου 6-1	24,230		Πλήθος Πράξεων Δανεισμού:	4
Ημερήσια μεταβολή: πλήθος %	-1,830	-7.02%	Ημερήσια μεταβολή: %	4
Μέσο Πλήθος Πράξεων ΥΙD: % Μετβλ Μέσο προηγ. Έτος	36,288	0.18%	Πλήθος Πράξεων Πολυμερών Συναλλαγών	3
Πλήθος πακέτων Μεθόδου 6-1	6		Πλήθος Πράξεων Διμερών Συναλλαγών	1
Πλήθος πακέτων Μεθόδου 6-2 & 6-3	1			
Πλήθος συναλλαγών Ομολόγων	149			

Κεφαλαιοποίηση Χ.Α. (εκατ €) **



Ημερήσια Διακύμανση Γενικού Δείκτη Τιμών Χρηματιστηρίου Αθηνών



Χρηματιστηριακοί Δείκτες

Όνομασία Δείκτη	30/12/2024	27/12/2024	Δ μον.	Δ %	Κατώτερη	Ανώτερη	Κατ.έτους	Ανωτ.έτους	Ετησ. μεταβ.
Γενικός Δείκτης Τιμών Χ.Α.	1,456.31	1,457.38	-1.07	-0.07%	1,454.86	1,461.83	1,293.14	1,505.35	12.62% #
Δείκτης Συνολικής Απόδοσης Γενικού Δείκτη Χ.Α.	2,754.18	2,756.19	-2.01	-0.07%	2,751.43	2,764.62	2,355.44	2,789.06	16.93% #
Δείκτης ATHEX ESG	1,663.92	1,664.30	-0.38	-0.02%	1,659.96	1,671.08	1,471.77	1,722.97	13.06% #
Δείκτης Τιμών Εναλλακτικής Αγοράς Χ.Α.	15,184.43	15,177.55	6.88	0.05%	15,078.57	15,319.63	9,352.11	15,435.43	62.36% #
FTSE/Χ.Α. Large Cap	3,538.94	3,539.42	-0.48	-0.01%	3,530.36	3,555.44	3,122.79	3,665.50	13.33% #
FTSE/Χ.Α. Mid Cap	2,323.91	2,338.12	-14.21	-0.61%	2,323.07	2,338.23	2,054.77	2,459.55	3.25% #
FTSE/Χ.Α. Υψηλής Μερισματικής Απόδοσης	3,984.04	4,000.96	-16.92	-0.42%	3,984.04	4,005.31	3,629.54	4,217.66	5.64% #
FTSE/Χ.Α. Δείκτης Αγοράς	843.86	844.41	-0.55	-0.07%	842.37	847.88	746.82	875.18	12.99% #
FTSE/Χ.Α. Τράπεζες	1,281.39	1,279.44	1.95	0.15%	1,270.28	1,288.37	1,057.67	1,354.57	20.70% #
FTSE/ATHEX ΤΕΧΝΟΛΟΓΙΑ & ΤΗΛΕΠΙΚΟΙΝΩΝΙΕΣ	5,600.17	5,605.04	-4.87	-0.09%	5,585.50	5,619.51	4,915.95	5,868.21	10.40% #
FTSE/ATHEX ΧΡΗΜΑΤΟΟΙΚΟΝΟΜΙΚΕΣ ΥΠΗΡΕΣΙΕΣ	6,012.18	6,003.87	8.31	0.14%	5,961.60	6,045.50	4,996.31	6,357.41	19.90% #
FTSE/ATHEX ΑΚΙΝΗΤΗΣ ΠΕΡΙΟΥΣΙΑΣ	4,814.42	4,838.96	-24.54	-0.51%	4,812.66	4,838.96	4,507.00	5,120.52	-2.94% €
FTSE/ATHEX ΚΑΤΑΝΑΛΩΤΙΚΑ ΠΡΟΪΟΝΤΑ	4,995.64	5,025.91	-30.27	-0.60%	4,995.64	5,056.57	4,663.68	5,557.48	-0.40% €
FTSE/ATHEX ΒΑΣΙΚΑ ΑΓΑΘΑ	6,584.53	6,656.42	-71.89	-1.08%	6,584.53	6,675.59	5,069.68	6,815.28	29.40% #
FTSE/ATHEX ΒΙΟΜΗΧΑΝΙΕΣ	7,113.98	7,130.42	-16.44	-0.23%	7,087.93	7,145.03	5,044.08	7,145.03	40.00% #
FTSE/ATHEX ΠΡΩΤΕΣ ΎΛΕΣ	4,973.21	4,949.90	23.31	0.47%	4,940.85	4,996.44	4,369.10	5,876.05	2.13% #
FTSE/ATHEX ΕΝΕΡΓΕΙΑ & ΥΠΗΡΕΣΙΕΣ ΚΟΙΝΗΣ ΩΦ	4,916.26	4,903.31	12.95	0.26%	4,890.90	4,930.68	4,536.38	5,474.06	-1.43% €
Δείκτης Όλων των Μετοχών Χ.Α.	336.57	336.82	-0.25	-0.07%	336.57	336.57	304.60	367.53	11.45% #
Ελληνικός Δείκτης Mid & Small Cap	2,097.64	2,099.64	-2.00	-0.10%	2,097.64	2,104.68	1,881.89	2,157.15	8.74% #
FTSE/Χ.Α. Large Cap Συνολικής Απόδοσης	6,090.75	6,091.58	-0.83	-0.01%			5,201.70	6,187.73	17.87% #
FTSE/Χ.Α. Mid Cap Συνολικής Απόδοσης	3,183.95	3,203.42	-19.47	-0.61%			2,872.41	3,302.69	5.04% #
MSCI GREECE REBASED	5,522.47	5,519.45	3.02	0.05%	5,492.62	5,552.00	4,964.20	5,837.84	10.79% #
Ελληνικός Δείκτης Εταιρικών Ομολόγων	138.91	139.06	-0.15	-0.11%			129.54	139.21	7.15% #
Ελληνικός Δείκτης Τιμών Εταιρικών Ομολόγων	93.85	93.98	-0.13	-0.14%			90.52	94.22	3.54% #

Σημείωση 1: Το κλείσιμο των Δεικτών FTSE/Μed 100, Ελληνικός Δείκτης Εταιρικών Ομολόγων και, Ελληνικός Δείκτης Τιμών Εταιρικών Ομολόγων αφορούν την συνεδρίαση της 23/12/2024.

Σημείωση 2: Ο Ελληνικός Δείκτης Mid & Small Cap είναι Customized δείκτης υπολογιζόμενος από το Χρηματιστήριο Αθηνών.

Αναλυτικά Στοιχεία Συναλλαγών Αγοράς Χρεογράφων

	Όλα τα Χρεόγραφα	Κύρια Αγορά	Επιτήρηση	Διαπραγματεύσιμα Αμοιβαία Κεφάλαια
Σύνολα	121	115	5	1
Ανοδικές / Καθοδικές / Σταθερές:	49 / 54 / 18	46 / 52 / 17	2 / 2 / 1	1 / 0 / 0
Κεφαλαιοποίηση Χ.Α. (εκατ €) **	102,254.08	102,195.23	58.85	
Μέση Ημερήσια Αξία Συν/γών (χιλ. €)	137,653.60	137,535.58	29.44	225.24
Αξία Συναλλαγών	80,166.61	80,100.24	18.64	47.72
Κύριος Πίνακας:	76,189.83	76,123.46	18.64	47.72
Προσυμφωνημένων Συναλλαγών 6_1_2_3:	3,976.78	3,976.78	0.00	0.00
Πίνακας Εκποιήσεων:	0.00	0.00	0.00	0.00
Πίνακας Ειδικών Όρων:	0.00	0.00	0.00	0.00
Μέσος Ημερήσιος Όγκος Συναλλαγών	29,136,165	29,011,915	135,377	6,506
Όγκος Συναλλαγών	21,335,063	21,238,046	95,670	1,347
Κύριος Πίνακας:	20,000,717	19,903,700	95,670	1,347
Προσυμφωνημένων Συναλλαγών 6_1_2_3:	1,334,346	1,334,346	0	0
Πίνακας Εκποιήσεων:	0	0	0	0
Πίνακας Ειδικών Όρων:	0	0	0	0
Μέσο Ημερήσιο Πλήθος Πράξεων	36,288	36,190	55	44
Αριθμός Πράξεων	24,231	24,131	37	63
Κύριος Πίνακας:	24,224	24,124	37	63
Προσυμφωνημένων Συναλλαγών 6_1_2_3:	7	7	0	0
Πίνακας Εκποιήσεων:	0	0	0	0
Πίνακας Ειδικών Όρων:	0	0	0	0

Στοιχεία Συναλλαγών Κλάδων Χρηματιστηρίου Αθηνών & Χρηματοοικονομικών Προϊόντων (Δ.Α.Κ.)

Κωδικός	Κλάδοι	Ανοδικές / Καθοδικές / Σταθερές	Αριθμός Πράξεων	Όγκος Συναλλαγών	Αξία Συναλλαγών	% στη Συνολική Αξία
12000	- Χρηματοοικονομικά Προϊόντα	1 / 0 / 0	63	1,347	47,723.86	0.06%
3510	- Ακίνητη Περιουσία	0 / 8 / 3	870	303,884	1,221,394.46	1.52%
3030	- Ασφάλειες	1 / 0 / 0	25	2,815	13,214.22	0.02%
5020	- Βιομηχανικά Προϊόντα & Υπηρεσίες	5 / 6 / 6	1,333	416,527	2,809,606.37	3.50%
4040	- Εμπόριο	1 / 4 / 1	548	103,949	1,343,242.14	1.68%
6010	- Ενέργεια	2 / 2 / 0	1,757	390,828	4,027,979.06	5.02%
4020	- Καταναλωτικά Προϊόντα & Υπηρεσίες	4 / 2 / 0	348	184,769	330,893.67	0.41%
5010	- Κατασκευές & Υλικά Κατασκευών	6 / 6 / 3	4,026	2,913,175	9,609,188.96	11.99%
4030	- Μέσα Ενήμερωσης	2 / 0 / 0	70	18,971	8,245.55	0.01%
4520	- Προσωπική Φροντίδα, Φάρμακα & Παντοπωλεία	0 / 2 / 0	188	27,928	270,965.52	0.34%
5510	- Πρώτες Ύλες	6 / 5 / 0	731	188,815	647,440.93	0.81%
4050	- Ταξίδια και Αναψυχή	1 / 4 / 0	1,802	1,161,386	4,389,953.58	5.48%
1010	- Τεχνολογία	7 / 1 / 2	857	309,237	1,142,747.52	1.43%
1510	- Τηλεπικοινωνίες	0 / 2 / 0	565	128,382	1,874,830.34	2.34%
3010	- Τράπεζες	4 / 3 / 1	7,687	13,737,869	34,262,281.97	42.74%
4510	- Τρόφιμα, Ποτά & Καπνοβιομηχανίες	2 / 4 / 0	312	73,951	642,284.27	0.80%
2010	- Υγεία	3 / 0 / 0	280	202,431	160,077.52	0.20%
6510	- Υπηρεσίες Κοινής Ωφέλειας	2 / 3 / 1	2,446	1,093,105	17,012,911.19	21.22%
3020	- Χρηματοοικονομικές Υπηρεσίες	2 / 2 / 1	323	75,694	351,624.30	0.44%

Οι 10 Μετοχές με τη μεγαλύτερη Άνοδο & Πτώση

Κύρια Αγορά

Μετοχές με τη μεγαλύτερη Θετική μεταβολή τιμής	Τιμή κλεισ.	Μεταβ.	Μετοχές με τη μεγαλύτερη Αρνητική μεταβολή τιμής	Τιμή κλεισ.	Μεταβ.
CENTRIC ΣΥΜΜΕΤΟΧΩΝ (ΚΟ)	0.349	4.49% #	ΠΡΟΝΤΕΑ (ΚΟ)	6.45	-2.27% α
ΔΟΜΙΚΗ ΚΡΗΤΗΣ (ΚΟ)	2.86	3.44% #	ΣΑΡΑΝΤΗΣ ΓΡ. (ΚΟ)	10.66	-2.20% α
LOGISMOS (ΚΟ)	1.59	3.25% #	AUTOHELLAS (ΚΟ)	10.16	-2.12% α
ΛΑΒΙΦΑΡΜ (ΚΟ)	0.794	2.98% #	ΙΝΤΡΑΛΟΤ (ΚΟ)	1.03	-1.91% α
ΕΒΡΟΦΑΡΜΑ (ΚΟ)	1.755	2.63% #	UNIBIOS (ΚΟ)	1.585	-1.55% α
ΑΛΦΑ ΥΠΗΡΕΣΙΩΝ ΣΥΜΜ (ΚΟ)	1.6215	2.63% #	ΑΔΜΗΕ ΣΥΜΜΕΤΟΧΩΝ Α.Ε. (ΚΟ)	2.58	-1.53% α
ΚΤΗΜΑ Κ. ΛΑΖΑΡΙΔΗ (ΚΟ)	1.95	2.09% #	BRIQ PROPERTIES (ΚΟ)	2.14	-1.38% α
ΕΥΡΩΠΗ HOLDINGS Α.Ε. (ΚΟ)	1.495	2.05% #	ΜΟΤΟΡ ΟΪΛ (ΚΟ)	20.24	-1.37% α
ΔΕΗ (ΚΟ)	12.13	1.93% #	ΚΡΙ - ΚΡΙ (ΚΟ)	14.8	-1.33% α
ΕΛΛΑΚΤΩΡ (ΚΟ)	2.2	1.85% #	ΒΙΟΚΑΡΠΕΤ (ΚΟ)	1.885	-1.31% α

Μετοχές με τη μεγαλύτερη Αξία Συναλλαγών	Αξία (χιλ. €)	Μεταβ.	Μετοχές με το μεγαλύτερο Όγκο Συναλλαγών	Όγκος	Μεταβ.
ΑΛΦΑ ΥΠΗΡΕΣΙΩΝ ΣΥΜΜ (ΚΟ)	13,092.01	2.63% #	ΑΛΦΑ ΥΠΗΡΕΣΙΩΝ ΣΥΜΜ (ΚΟ)	8,119,569	2.63% #
ΤΕΡΝΑ ΕΝΕΡΓΕΙΑΚΗ (ΚΟ)	10,310.29	0.20% #	ΕΛΛΑΚΤΩΡ (ΚΟ)	2,309,458	1.85% #
ΠΕΙΡΑΙΩΣ FINANCIAL HOLD (ΚΟ)	8,240.43	-0.78% α	ΠΕΙΡΑΙΩΣ FINANCIAL HOLD (ΚΟ)	2,151,855	-0.78% α
ΕΘΝΙΚΗ ΤΡΑΠΕΖΑ (ΚΟ)	7,505.84	-0.71% α	ΕΥΡΟΒΑΝΚ HOLDINGS (ΚΟ)	1,771,284	0.22% #
ΕΛΛΑΚΤΩΡ (ΚΟ)	5,190.27	1.85% #	ΕΘΝΙΚΗ ΤΡΑΠΕΖΑ (ΚΟ)	987,329	-0.71% α
ΕΥΡΟΒΑΝΚ HOLDINGS (ΚΟ)	3,970.72	0.22% #	ΙΝΤΡΑΛΟΤ (ΚΟ)	907,289	-1.91% α
ΔΕΗ (ΚΟ)	3,325.70	1.93% #	ΑΤΤΙΚΑ ΒΑΝΚ Α.Τ.Ε. (ΚΟ)	553,344	-0.30% α
ΟΠΑΠ (ΚΟ)	2,974.17	-0.38% α	ΤΕΡΝΑ ΕΝΕΡΓΕΙΑΚΗ (ΚΟ)	515,652	0.20% #
ΜΕΤΛΕΝ ENERGY & METALS (ΚΟ)	2,645.89	-0.12% α	ΔΕΗ (ΚΟ)	276,128	1.93% #
HELLENIQ ENERGY (ΚΟ)	2,043.97	0.54% #	HELLENIQ ENERGY (ΚΟ)	272,844	0.54% #

Σημείωση: Απεικονίζονται οι Μετοχές που δεν ανήκουν στην Κατηγορία Επιτήρησης και πραγματοποιήσαν κατά τη διάρκεια της συνεδρίασης Αξία Συναλλαγών μεγαλύτερη από 10,000 Ευρώ.

Αναλυτικά Στοιχεία Συναλλαγών Αγοράς Παραγώγων

	Αριθμός Πράξεων	Όγκος	Ανοικτές θέσεις
Σ.Μ.Ε. σε Δείκτες	51	174	6,062
FTSE/X.A. Τράπεζες	0	0	1,249
FTSE/X.A. Large Cap	51	174	4,813
MSCI GREECE REBASED	0	0	0
Σ.Μ.Ε. σε Μετοχές	706	9,940	381,579
ΑΔΜΗΕ ΣΥΜΜΕΤΟΧΩΝ Α.Ε. (ΚΟ)	29	774	28,126
ΑΕΡΟΠΟΡΙΑ ΑΙΓΑΙΟΥ (ΚΟ)	11	42	2,907
ΑΛΡΗΑ ΥΠΗΡΕΣΙΩΝ ΣΥΜΜ (ΚΟ)	95	5,509	147,961
ΔΙΕΘΝΗΣ ΑΕΡΟΛΙΜΕΝΑΣ ΑΘΗΝΩΝ(ΚΟ)	0	0	246
ΑΥΤΟHELLAS (ΚΟ)	0	0	107
ΑΒΑΞ Α.Ε. (ΚΟ)	0	0	1,043
BANK OF CYPRUS (ΚΟ)	1	1	12
COCA-COLA HBC AG (ΚΟ)	2	10	121
CENERGY HOLDINGS (ΚΑ)	0	0	5,373
ΕΛΛΑΚΤΩΡ (ΚΟ)	135	708	2,757
ΕΛΒΑΛΧΑΛΚΟΡ (ΚΟ)	17	43	6,031
EUROBANK HOLDINGS (ΚΟ)	31	487	18,109
ΕΥΔΑΠ (ΚΟ)	0	0	3,851
FOURLIS ΣΥΜΜΕΤΟΧΩΝ (ΚΟ)	5	10	1,037
ΓΕΚ ΤΕΡΝΑ (ΚΟ)	11	36	11,523
ΕΛΛΗΝ. ΧΡΗΜΑΤΙΣΤΗΡΙΑ-Χ.Α. (ΚΟ)	1	3	3,472
HELLENIQ ENERGY (ΚΟ)	26	123	5,162
INTRACOM HOLDINGS (ΚΟ)	15	68	7,907
INTRAKAT (ΚΟ)	9	111	1,843
JUMBO (ΚΟ)	1	1	329
LAMDA DEVELOPMENT(ΚΟ)	6	11	5,943
METLEN ENERGY & METALS (ΚΟ)	27	82	5,494
MIG (ΚΟ)	0	0	132
ΜΟΤΟΡ ΟΪΛ (ΚΟ)	26	75	6,132
ΕΘΝΙΚΗ ΤΡΑΠΕΖΑ (ΚΟ)	34	108	13,728
ΟΠΑΠ (ΚΟ)	2	10	882
ΤΡΑΠΕΖΑ ΟΡΤΙΜΑ BANK (ΚΟ)	0	0	63
ΟΤΕ (ΚΟ)	12	66	2,462
ΟΛΠ (ΚΟ)	0	0	128
ΠΕΙΡΑΙΩΣ FINANCIAL HOLD (ΚΟ)	69	1,090	71,152
ΔΕΗ (ΚΟ)	124	499	21,655
QUEST ΣΥΜΜΕΤΟΧΩΝ (ΚΟ)	0	0	170
ΤΕΡΝΑ ΕΝΕΡΓΕΙΑΚΗ (ΚΟ)	0	0	26
ΤΙΤΑΝ CEMENT (ΚΑ)	6	35	482
ΥΙΟHALCO SA/ΝV (ΚΑ)	11	38	5,213
Δικαιώματα σε Δείκτες	3	41	419
FTSE/X.A. Large Cap	3	41	419
Δικαιώματα σε Μετοχές	5	13	76
ΑΛΡΗΑ ΥΠΗΡΕΣΙΩΝ ΣΥΜΜ (ΚΟ)	0	0	0
ΕΘΝΙΚΗ ΤΡΑΠΕΖΑ (ΚΟ)	1	3	6
ΟΠΑΠ (ΚΟ)	0	0	50
ΟΤΕ (ΚΟ)	0	0	0
ΠΕΙΡΑΙΩΣ FINANCIAL HOLD (ΚΟ)	0	0	0
ΔΕΗ (ΚΟ)	4	10	20
Συνολική Δραστηριότητα	765	10,168	388,136

Πληθος Χρεογράφων	Ονομ. Αξία	Μερίσματα [1]			Ημερ. Τελευτ. Αποκοπής Μέρισμα [2]	Αποκοπή Δικαίωμα	Σημ. Χρεόγραφο	Τιμή κλεισίματος	% μεταβ.	Προηγ. Κλείσιμο-ημ/νία	Άνοιγμα	Κατωτ Τιμή	Ανωτ Τιμή	Τελ Σταθμ Τιμή	Τελευταία ζήτηση [7]	Τελευταία προσφορά [7]	Ρ/Ε μετά φ. Χρήσιμ	Όγκος	Πράξεις	Αξία Συναλλαγών[8]	Χ.Α. Εταιρείας (χιλ. €) [3,5]	Χαμηλό έτους	Υψηλό έτους	Κλάδος [4]
		2021	2022	2023																				

Κύρια Αγορά - Υψηλής Συναλλακτικής Δραστηριότητας

2,352,977,294	0.290	---	---	0.026	26/07/2024	18/04/2017	---	ALPHA ΥΠΗΡΕΣΙΩΝ ΣΥΜΜ (ΚΟ)	1.6215	2.63	P	1.58	27/12/2024	1.58	1.5755	1.625	1.6215	1.612	9447@1.62	71580@1.62	---	---	8,119,569	2,973	13,092,006.86	3,815,352.68	1.367	1.79	30101010
36,353,868	1.00	---	(0.025)	0.1	16/07/2024	21/08/2023	---	AUSTRIACARD (ΚΑ)	5.8	-0.52	E	5.83	27/12/2024	5.83	5.69	5.83	5.8	5.81	605@5.75	5612@5.80	---	---	71,375	77	414,654.90	210,852.43	5.23	6.8	10101010
48,624,764	0.080	0.46	0.65	0.7	22/04/2024	05/12/2022	---	AUTOHELLAS (ΚΟ)	10.16	-2.12	E	10.38	27/12/2024	10.38	10.14	10.38	10.16	10.255	447@10.16	100@10.30	---	---	23,405	175	240,015.84	494,027.60	10	14.1	40201040
440,502,243	0.100	---	---	---	23/09/2024	---	---	BANK OF CYPRUS (ΚΟ)	4.61	0.88	P	4.57	27/12/2024	4.53	4.53	4.61	4.61	4.596	91@4.60	18770@4.61	---	---	110,018	111	505,592.23	2,030,715.34	4.15	5.1	30101010
212,384,903	---	---	0.05	0.08	25/06/2024	07/12/2016	---	CENERGY HOLDINGS (ΚΑ)	9.39	1.51	P	9.25	27/12/2024	9.25	9.21	9.39	9.39	9.318	500@9.31	211@9.39	---	---	112,929	409	1,052,273.52	1,994,294.24	6.71	10.18	50202010
373,239,562	6.70	0.71	0.78	0.93	30/05/2024	29/04/2013	---	COCA-COLA HBC AG (ΚΟ)	32.88	-0.06	E	32.9	27/12/2024	33.1	32.84	33.18	32.88	33.055	497@32.88	2@33.00	---	---	6,176	46	204,148.12	2,272,116.80	25.66	34.56	45101020
3,676,736,329	0.220	---	---	0.0933	25/07/2024	20/05/2019	---	EUROBANK HOLDINGS (ΚΟ)	2.24	0.22	P	2.235	27/12/2024	2.235	2.205	2.259	2.24	2.242	2471@2.24	8500@2.26	---	---	1,771,284	945	3,970,719.31	8,235,889.38	1.599	2.65	30101010
305,635,185	2.18	0.1	0.3	0.9	10/07/2024	01/10/2003	---	HELLENIO ENERGY (ΚΟ)	7.5	0.54	P	7.46	27/12/2024	7.46	7.415	7.53	7.5	7.491	131@7.50	12@7.51	---	---	272,844	793	2,043,968.86	2,292,263.89	6.62	8.81	60101020
160,523,985	0.300	---	---	---	12/08/2008	30/12/2022	---	INTRAKAT (ΚΟ)	4.895	-0.10	E	4.9	27/12/2024	4.93	4.835	4.93	4.895	4.87	25@4.88	2932@4.90	---	---	257,880	389	1,255,791.11	785,764.91	4.445	5.64	50101010
136,059,759	0.880	0.77	0.322	1	10/07/2024	05/03/2014	---	JUMBO (ΚΟ)	25.34	-0.55	E	25.48	27/12/2024	25.76	25.34	25.76	25.34	25.472	735@25.32	517@25.60	---	---	45,150	260	1,150,053.98	3,447,754.29	21.68	30.1	40401010
176,736,715	0.300	---	---	---	30/05/2007	27/11/2019	---	LAMDA DEVELOPMENT(ΚΟ)	7.15	-0.56	E	7.19	27/12/2024	7.19	7.15	7.24	7.15	7.187	156@7.15	417@7.20	---	---	107,747	304	774,428.02	1,263,667.51	6.15	7.73	35101010
142,891,161	0.970	0.4341	1.24	1.5531	26/06/2024	07/07/2017	---	METLEN ENERGY & METALS (ΚΟ)	33.14	-0.12	E	33.18	27/12/2024	33.18	33.02	33.28	33.14	33.156	962@33.14	243@33.16	---	---	79,802	775	2,645,892.92	4,735,413.08	30.7	39.56	65102000
78,325,475	---	---	0.6	0.85	25/06/2024	23/07/2019	---	TITAN CEMENT (ΚΑ)	39.85	-0.75	E	40.15	27/12/2024	40.15	38.8	40.15	39.85	39.734	37@39.75	1696@39.90	---	---	27,117	305	1,077,459.55	3,121,270.18	20.9	40.35	50101030
259,189,761	---	0.1	0.12	0.12	25/06/2024	26/02/2016	---	VIOHALCO SA/ΝV (ΚΑ)	5.37	0.94	P	5.32	27/12/2024	5.31	5.31	5.4	5.37	5.363	58@5.35	200@5.38	---	---	81,134	279	435,117.81	1,391,849.02	4.88	6.63	55102015
148,321,516	0.300	---	0.07	0.03	29/07/2024	22/01/2020	---	ΑΒΑΞ Α.Ε. (ΚΟ)	1.53	---	---	1.53	27/12/2024	1.528	1.512	1.54	1.53	1.528	131@1.53	150@1.53	---	---	69,183	131	105,715.60	226,931.92	1.194	1.884	50101010
232,000,000	2.12	0.0854	0.0682	0.0582	09/09/2024	19/06/2017	---	ΑΔΜΗΣ ΣΥΜΜΕΤΟΧΩΝ Α.Ε. (ΚΟ)	2.58	-1.53	E	2.62	27/12/2024	2.62	2.575	2.62	2.58	2.588	2692@2.58	4000@2.59	10.18	2023	172,077	218	445,353.75	598,560.00	2.02	2.63	65101015
90,167,100	0.500	---	---	0.7515	20/05/2024	24/05/2021	---	ΑΕΡΟΠΟΡΙΑ ΑΙΓΑΙΟΥ (ΚΟ)	10.01	-0.89	E	10.1	27/12/2024	10.08	10.01	10.14	10.01	10.057	2065@10.00	2216@10.07	---	---	41,860	299	420,996.46	902,572.67	9.07	13.47	40501010
103,423,291	0.570	---	---	---	01/08/2011	28/08/2024	---	ΓΕΚ ΤΕΡΝΑ (ΚΟ)	18.32	-0.87	E	18.48	27/12/2024	18.48	18.32	18.48	18.32	18.38	1637@18.32	100@18.38	---	---	99,148	473	1,822,334.62	1,894,714.69	12.98	19.14	50101010
369,270,000	2.48	---	---	0.25	22/07/2024	12/12/2001	---	ΔΕΗ (ΚΟ)	12.13	1.93	P	11.9	27/12/2024	11.94	11.85	12.16	12.13	12.044	11796@12.12	257@12.14	---	---	276,128	996	3,325,696.60	4,479,245.10	10.1	12.67	65101015
300,000,000	1.00	---	---	0.33	21/05/2024	07/02/2024	---	ΔΙΕΘΝΗΣ ΑΕΡΟΛΙΜΕΝΑΣ ΑΘΗΝΩΝ(ΚΟ)	8	---	---	8	27/12/2024	8	7.962	8.042	8	8.009	250@7.98	25997@8.00	---	---	102,127	407	817,967.73	2,400,000.00	7.3	9.56	50206060
914,715,153	1.00	---	---	0.3643	29/07/2024	29/08/2018	---	ΕΘΝΙΚΗ ΤΡΑΠΕΖΑ (ΚΟ)	7.586	-0.71	E	7.64	27/12/2024	7.556	7.556	7.66	7.586	7.602	1071@7.59	5095@7.60	---	---	987,329	1,542	7,505,840.39	6,939,029.15	6.222	8.65	30101010
375,241,586	0.390	0.03	0.06	0.04	25/06/2024	14/07/2006	---	ΕΒΑΛΧΑΛΚΟΡ (ΚΟ)	1.91	0.53	P	1.9	27/12/2024	1.88	1.874	1.926	1.91	1.904	142@1.91	2@1.91	---	---	87,920	232	167,430.35	716,711.43	1.62	2.435	55102015
348,192,005	0.040	---	---	---	05/07/2011	22/07/2024	---	ΕΛΛΑΚΤΩΡ (ΚΟ)	2.2	1.85	P	2.16	27/12/2024	2.205	2.2	2.305	2.2	2.247	500@2.20	1000@2.22	---	---	2,309,458	2,373	5,190,273.42	766,022.41	1.61	2.84	50101010
60,348,000	0.420	0.1515	0.1565	0.2504	25/06/2024	04/08/2021	---	ΕΛΛΗΝ. ΧΡΗΜΑΤΙΣΤΗΡΙΑ-Χ.Α. (ΚΟ)	4.46	-0.89	E	4.5	27/12/2024	4.5	4.46	4.545	4.46	4.497	1430@4.46	1000@4.50	---	---	69,837	244	314,067.90	269,152.08	4.095	5.92	30202015
106,500,000	0.600	0.28	0.02	0.1	22/07/2024	13/09/2021	---	ΕΥΔΑΠ (ΚΟ)	5.83	---	---	5.83	27/12/2024	5.83	5.8	5.86	5.83	5.835	1100@5.82	15@5.84	---	---	48,344	226	282,072.81	620,895.00	5.1	6.15	65102030
604,095,621	0.300	---	---	---	30/05/2013	10/10/2023	---	INTRALOT (ΚΟ)	1.03	-1.91	E	1.05	27/12/2024	1.058	1.03	1.058	1.03	1.043	3737@1.03	2492@1.04	---	---	907,289	429	946,675.50	622,218.49	0.86	1.294	40501020
110,782,980	0.750	0.9054	1.6299	1.8415	23/12/2024	04/11/2013	---	ΜΟΤΟΡ ΟΪΛ (ΚΟ)	20.24	-1.37	E	20.52	27/12/2024	20.34	20.24	20.52	20.24	20.374	560@20.22	49@20.36	---	---	95,211	859	1,939,813.18	2,242,247.52	18.91	28.56	60101020
370,062,741	0.300	0.6	1	1.6123	04/11/2024	25/06/2024	---	ΟΠΑΠ (ΚΟ)	15.6	-0.38	E	15.66	27/12/2024	15.66	15.57	15.73	15.6	15.644	4752@15.60	2368@15.68	---	---	190,121	1,030	2,974,167.11	5,772,978.76	14.4	17.35	40501020
412,693,573	2.83	0.8231	0.5888	0.7216	04/07/2024	18/06/1998	---	ΟΤΕ (ΚΟ)	14.55	-1.02	E	14.7	27/12/2024	14.61	14.55	14.73	14.55	14.616	167@14.55	920@14.62	---	---	128,193	560	1,873,711.38	6,004,691.49	12.76	16.12	15102015
1,250,367,223	0.930	---	---	0.0632	10/07/2024	14/04/2021	---	ΠΕΙΡΑΙΩΣ FINANCIAL HOLD (ΚΟ)	3.82	-0.78	E	3.85	27/12/2024	3.82	3.815	3.86	3.82	3.829	12813@3.82	2000@3.84	---	---	2,151,855	1,602	8,240,428.24	4,776,402.79	3.21	4.22	30101010
66,850,563	0.780	0.1493	0.1495	0.2313	02/05/2024	13/06/2018	---	ΣΑΡΑΝΤΗΣ ΓΡ. (ΚΟ)	10.66	-2.20	E	10.9	27/12/2024	10.88	10.66	10.9	10.66	10.773	437@10.66	300@10.86	---	---	24,378	156	262,616.58	712,627.00	8.18	12.44	45201020
118,355,090	0.300	0.3411	0.3798	0.3821	08/07/2024	05/03/2020	---	ΤΕΡΝΑ ΕΝΕΡΓΕΙΑΚΗ (ΚΟ)	19.93	0.20	P	19.89	27/12/2024	20	19.91	20.02	19.93	19.995	3423@19.93	20@19.97	---	---	515,652	226	10,310,293.89	2,358,816.94	14.68	20.06	65101010
73,774,142	3.45	---	---	0.44	25/06/2024	04/10/2023	---	ΤΡΑΠΕΖΑ ΟΡΤΙΜΑ BANK (ΚΟ)	12.72	0.95	P	12.6	27/12/2024	12.7	12.52	12.72	12.72	12.676	675@12.56	5@12.78	---	---	37,799						

Ημερήσιο Δελτίο Τιμών

Έτος: 145 Αύξων Αριθμός Συνεδρίασης: 246

Ενότητα 2: Αναλυτικά Στοιχεία Συναλλαγών Χρεογράφων

Δευτέρα, 30 Δεκεμβρίου, 2024

Πληθος Χρεογράφων	Ονομ. Αξία	Μερίσματα [1]			Ημερ. Τελευτ. Αποκοπή		Σημ.	Χρεόγραφο	Τιμή κλεισίματος	% μεταβ.	Προηγ. Κλείσιμο-ημ/νία		Άνοιγμα	Κατωτ Τιμή	Ανωτ Τιμή	Τελ Τιμή	Σταθμ Τιμή	Τελευταία ζήτηση [7]	Τελευταία προσφορά [7]	Ρ/Ε μετά φ.	Χρήστ	Όγκος	Πράξεις	Αξία Συναλλαγών[8]	Χ.Α. Εταιρείας (χιλ. €) [3,5]	Χαμηλό έτους	Υψηλό έτους	Κλάδος [4]	
		2021	2022	2023	Μέρηματα [2]	Δικαιώμα					Προηγ.	Κλείσιμο-ημ/νία																	
44,885,774	2.10	---	---	---	12/06/2024	27/12/2024	---	BRIO PROPERTIES (ΚΟ)	2.14	-1.38	€	2.17	27/12/2024	2.15	2.12	2.16	2.14	2.144	1538@2.13	2020@2.15	---	---	17,588	29	37,703.44	96,055.56	1.8275	2.18	35102030
101,123,806	0.360	---	---	---	22/07/2010	28/06/2011	---	CENTRIC ΣΥΜΜΕΤΟΧΩΝ (ΚΟ)	0.349	4.49	ρ	0.334	27/12/2024	0.334	0.334	0.349	0.349	0.343	39@0.341	2000@0.350	---	---	143,997	85	49,388.49	35,292.21	0.31	0.467	40203040
784,500	10.00	0.3	---	0.5008	02/12/2024	31/07/2018	---	CNL CAPITAL (ΚΟ)	7.25	---	ρ	7.25	27/12/2024	7.25	7.2	7.3	7.2	7.246	100@7.20	100@7.30	2022	---	314	5	2,275.30	5,687.63	6.6	9	30202010
10,567,700	0.300	---	---	---	06/10/2005	13/02/2002	---	CPI (ΚΟ)	0.546	2.25	ρ	0.534	27/12/2024	0.53	0.516	0.546	0.546	0.536	604@0.530	318@0.546	---	---	3,376	15	1,809.08	5,769.96	0.488	0.99	10102030
18,680,300	0.050	---	---	---	06/07/2022	---	---	DIMAND (ΚΟ)	8.23	-0.36	€	8.26	27/12/2024	8.3	8.14	8.3	8.23	8.25	25@8.16	59@8.18	---	---	12,200	74	100,644.60	153,738.87	7.81	10.95	35101010
52,516,977	1.00	0.1102	0.11	0.12	26/06/2024	23/07/2019	---	FOURLIS ΣΥΜΜΕΤΟΧΩΝ (ΚΟ)	3.745	-0.93	€	3.78	27/12/2024	3.8	3.705	3.8	3.745	3.728	20@3.71	780@3.75	---	---	32,523	148	121,251.73	196,676.08	3.41	4.37	40401010
48,003,921	0.400	---	---	---	30/08/1993	25/07/2024	---	IDEAL HOLDINGS (ΚΟ)	5.9	---	ρ	5.9	27/12/2024	5.9	5.88	5.92	5.9	5.899	251@5.89	200@5.90	---	---	10,813	77	63,790.68	283,223.13	5.16	6.78	10102030
83,600,000	0.690	---	---	0.0504	25/06/2024	02/07/2024	---	INTRACOM HOLDINGS (ΚΟ)	2.955	1.20	ρ	2.92	27/12/2024	2.945	2.915	2.96	2.955	2.938	300@2.93	2800@2.96	---	---	47,761	137	140,337.87	247,038.00	2.5	4.335	10101010
168,691,037	0.300	---	---	---	20/08/2007	28/11/2022	---	LAVIPHARM (ΚΟ)	0.794	2.98	ρ	0.771	27/12/2024	0.761	0.761	0.794	0.794	0.783	275@0.780	5732@0.794	---	---	200,835	264	157,243.84	133,940.68	0.706	1.01	20103015
4,740,000	0.860	---	---	---	14/03/2003	---	---	LOGISMOS (ΚΟ)	1.59	3.25	ρ	1.54	27/12/2024	1.51	1.49	1.59	1.59	1.535	300@1.55	855@1.59	(-)	2023	7,145	71	10,969.18	7,536.60	1.11	1.6	10101015
17,120,280	0.940	0.06	---	0.12	01/07/2024	26/06/2023	---	LOULIS FOOD (ΚΟ)	2.83	-1.05	€	2.86	27/12/2024	2.85	2.8	2.88	2.83	2.843	999@2.80	250@2.83	---	---	6,009	42	17,080.83	48,450.39	2.38	3.09	45102020
4,419,616	1.58	---	0.1531	0.06	15/07/2024	04/03/2015	---	MEDICON ΕΛΛΑΣ (ΚΟ)	2.12	0.95	ρ	2.1	27/12/2024	2.11	2.11	2.15	2.15	2.12	901@2.08	417@2.15	---	---	700	5	1,484.22	9,369.59	1.99	3.49	20102010
153,908,095	0.870	---	---	0.0229	11/09/2024	02/08/2024	---	ORILINA PROPERTIES ΑΕΕΑΠ (ΚΟ)	0.815	---	ρ	0.815	27/12/2024	0.815	0.81	0.816	0.815	0.815	500@0.803	623@0.815	---	---	22,110	29	18,019.28	125,435.10	0.7589	0.896	35102000
13,968,683	0.100	0.036	0.0421	0.0526	28/06/2024	02/11/2021	---	PERFORMANCE TECHNOLOGIES (ΚΟ)	5.45	1.49	ρ	5.37	27/12/2024	5.39	5.32	5.45	5.45	5.383	49@5.32	20@5.46	---	---	11,275	68	60,692.07	76,129.32	4.7	7.48	10101010
87,538,850	0.500	---	---	0.0304	06/06/2024	28/07/2021	---	PREMIA (ΚΟ)	1.27	-0.47	€	1.276	27/12/2024	1.276	1.266	1.276	1.27	1.27	100@1.27	6600@1.27	---	---	75,890	246	96,357.66	111,174.34	1.09	1.288	35102000
24,745,934	0.230	---	0.04	0.049	04/06/2024	08/06/2022	---	PROFILE (ΚΟ)	5.27	---	ρ	5.27	27/12/2024	5.29	5.25	5.31	5.27	5.273	3195@5.25	740@5.26	---	---	21,220	72	111,891.65	130,411.07	3.925	5.5	10101010
27,345,120	0.280	---	---	---	18/07/2005	26/02/2014	---	QUALITY & RELIABILITY (ΚΟ)	1.252	0.16	ρ	1.25	27/12/2024	1.25	1.226	1.256	1.252	1.246	1100@1.24	1871@1.25	---	---	92,937	180	115,755.42	34,236.09	0.6	1.62	10101010
107,222,688	0.440	(0.5667)	0.2	0.22	25/06/2024	16/03/2022	---	QUEST ΣΥΜΜΕΤΟΧΩΝ (ΚΟ)	6	0.84	ρ	5.95	27/12/2024	5.95	5.9	6	6	5.949	100@5.95	12104@6.00	---	---	34,531	133	205,407.74	643,336.13	4.6	6.25	10101010
6,456,530	1.08	0.12	0.1314	0.16	22/07/2024	02/08/2010	---	SPACE HELLAS (ΚΟ)	5.92	-0.67	€	5.96	27/12/2024	6	5.92	6	5.92	5.92	100@5.90	100@5.98	---	---	189	5	1,118.96	38,222.66	5.46	8.48	15101010
120,528,771	1.60	---	---	0.08	16/12/2024	10/11/2023	---	TRADE ESTATES ΑΕΕΑΠ (ΚΟ)	1.632	-0.12	€	1.634	27/12/2024	1.616	1.616	1.64	1.632	1.631	355@1.63	590@1.63	---	---	19,706	39	32,131.35	196,702.95	1.55	1.798	35102045
17,190,046	0.300	---	---	---	16/11/1992	12/09/2024	---	UNIBIOS (ΚΟ)	1.585	-1.55	€	1.61	27/12/2024	1.625	1.575	1.625	1.585	1.584	125@1.58	1070@1.59	---	---	7,551	34	11,962.00	27,246.22	1.08	1.85	50204000
32,413,681	0.370	---	---	---	15/07/2009	11/05/2000	---	ΑΛΟΥΜΥΛΑ (ΚΟ)	4.525	0.11	ρ	4.52	27/12/2024	4.52	4.5	4.595	4.525	4.537	100@4.51	445@4.53	---	---	5,431	56	24,639.57	146,671.91	2.48	4.65	55102035
3,647,742	3.44	0.5109	---	0.4954	21/10/2024	19/07/2022	---	ΑΝΔΡΟΜΕΔΑ ΑΕΕΧ (ΚΟ)	6.36	0.95	ρ	6.3	27/12/2024	6.38	6.26	6.38	6.36	6.309	300@6.28	41@6.36	3.52	2023	4,446	47	28,047.72	23,199.64	6.22	7.18	30204000
23,986,500	1.02	---	---	---	26/06/2009	26/08/2024	---	ΒΙΟΚΑΡΠΕΤ (ΚΟ)	1.885	-1.31	€	1.91	27/12/2024	1.93	1.87	1.93	1.885	1.902	90@1.87	1098@1.89	---	---	9,495	56	18,055.96	45,214.55	1.595	3.13	50101035
24,060,000	0.300	0.055	0.075	0.075	14/05/2024	01/07/2019	---	ΓΕΝΙΚΗ ΕΜΠΟΡΙΟΥ (ΚΟ)	1.395	0.36	ρ	1.39	27/12/2024	1.39	1.37	1.395	1.395	1.387	720@1.35	342@1.40	9.44	2023	1,461	41	2,026.98	33,563.70	1.22	1.95	50205010
15,878,748	0.480	---	---	---	10/07/2006	22/03/2004	---	ΔΟΜΙΚΗ ΚΡΗΤΗΣ (ΚΟ)	2.86	3.44	ρ	2.765	27/12/2024	2.73	2.72	2.86	2.86	2.774	100@2.75	354@2.86	---	---	11,735	64	32,548.18	45,413.22	2.43	4.88	50101010
34,720,000	0.310	---	---	---	16/06/2010	01/08/2007	---	ΔΡΟΜΕΑΣ (ΚΟ)	0.314	2.61	ρ	0.306	27/12/2024	0.315	0.314	0.315	0.314	0.314	2000@0.300	315@0.313	---	---	12	3	3.77	10,902.08	0.272	0.398	40202015
13,673,200	0.420	---	---	0.05	12/09/2024	26/07/2001	---	ΕΒΡΟΦΑΡΜΑ (ΚΟ)	1.755	2.63	ρ	1.71	27/12/2024	1.735	1.7	1.8	1.755	1.754	10@1.76	1422@1.78	---	---	22,749	99	39,895.67	23,996.47	1.2	1.94	45102020
22,500,000	0.260	(0.0203)	(0.04)	(0.06)	08/07/2024	24/07/2024	---	ΕΚΤΕΡ (ΚΟ)	1.796	0.90	ρ	1.78	27/12/2024	1.778	1.77	1.85	1.796	1.796	150@1.79	307@1.80	---	---	37,434	104	67,228.23	40,410.00	1.348	2.38	50101010
18,410,839	1.00	0.262	0.202	---	23/08/2023	10/09/2010	---	ΕΛΑΣΤΡΟΝ (ΚΟ)	1.99	-1.97	€	2.03	27/12/2024	2.04	1.98	2.04	1.99	2.004	43@1.99	73@2.01	---	---	3,678	82	7,369.88	36,637.57	1.93	2.84	55102010
23,828,130	0.500	0.0737	---	0.108	15/07/2024	17/02/2009	---	ΕΛΙΝΟΙΑ (ΚΟ)	2.2	-0.90	€	2.22	27/12/2024	2.18	2.17	2.25	2.2	2.188	450@2.18	620@2.20	---	---	11,066	42	24,212.50	52,421.89	1.91	2.94	60101020
19,864,886	5.60	0.672	0.672	0.672	18/04/2024	02/07/2008	---	ΕΛΛΑΔΟΣ ΤΡΑΠΕΖΑ (ΚΟ)	14.75	---	ρ	14.75	27/12/2024	14.75	14.6	14.9	14.75	14.757	234@14.65	297@14.75	---	---	6,671	65	98,444.40	293,007.07	13	15.85	30101010
26,730,187	0.520	0.1	0.12	---	29/06/2023	01/08/2017	---	ΕΛΤΟΝ (ΚΟ)	1.844	0.33	ρ	1.838	27/12/2024	1.854	1.81	1.854	1.844	1.826	100@1.81	50@1.84	---	---	10,116	43	18,467.00	49,290.46	1.62	2.36	50205010
36,300,000	1.12	0.2186	---	0.0276	27/08/2024	12/12/2007	---	ΕΥΑΘ (ΚΟ)	3.26	-0.61	€	3.28	27/12/2024	3.26	3.26	3.28	3.26	3.268	100@3.23	1000@3.28	---	---	1,102	5	3,601.22	118,338.00	3.01	3.58	65102030
86,403,698	0.260	---	---	---	29/08/2022	10/06/2019																							

Ημερήσιο Δελτίο Τιμών

Έτος: 145 Αύξων Αριθμός Συνεδρίασης: 246

Ενότητα 2: Αναλυτικά Στοιχεία Συναλλαγών Χρεογράφων

Δευτέρα, 30 Δεκεμβρίου, 2024

Πληθος Χρεογράφων	Ονομ. Αξία	Μερίσματα [1]			Ημερ. Τελευτ. Αποκοπής		Σημ.	Χρεόγραφο	Τιμή κλεισίματος	% μεταβ.	Προηγ. Κλεισίμο- ημ/νία	Άνοιγμα	Κατωτ Τιμή	Ανωτ Τιμή	Τελ Σταθμ Τιμή	Τελευταία ζήτηση [7]	Τελευταία προσφορά [7]	Ρ/Ε μετά φ. Χρήστ	Όγκος	Πράξεις	Αξία Συναλλαγών[8]	Χ.Α. Εταιρείας (χιλ. €) [3,5]	Χαμηλό έτους	Υψηλό έτους	Κλάδος [4]				
		2021	2022	2023	Μέρισμα [2]	Δικαιώμα																							
18,567,912	0.590	0.24	---	0.16	03/07/2024	26/01/2021	---	ΙΝΤΕΡΛΑΪΦ (ΚΟ)	4.7	0.86	P	4.66	27/12/2024	4.68	4.66	4.74	4.7	4.694	53@4.66	2000@4.70	6.37	2023	2,815	25	13,214.22	87,269.19	4.13	5.4	30302025
8,424,900	0.500	---	---	---	12/07/2010	04/07/2019	---	ΙΝΤΕΡΤΕΚ (ΚΟ)	1.05	---	γ	1.05	27/12/2024	1.03	1.03	1.05	1.05	1.045	26@1.03	461@1.05	18.20	2023	1,213	6	1,267.67	8,846.15	0.958	1.485	50205010
19,804,134	0.150	---	---	---	01/07/2004	06/11/2017	---	ΚΕΚΡΩΦ (ΚΟ)	1.175	-2.08	Ε	1.2	27/12/2024	1.175	1.17	1.22	1.22	1.174	300@1.20	50@1.22	-(6)-	2023	700	4	822.00	23,269.86	1.1	1.965	35101010
11,510,102	0.890	---	---	---	24/06/2005	06/10/1999	---	ΚΛΩΣΤ/ΡΓΙΑ ΝΑΥΠΑΚΤΟΥ (ΚΟ)	0.8	1.27	P	0.79	27/12/2024	0.808	0.77	0.808	0.8	0.785	800@0.712	941@0.800	---	---	3,194	25	2,505.70	9,208.08	0.68	1.34	55101020
21,224,340	0.420	0.02	---	---	06/09/2022	25/04/2006	---	ΚΟΡΔΕΛΛΟΥ Χ. ΑΦΟΙ (ΚΟ)	0.427	2.64	P	0.416	27/12/2024	0.407	0.407	0.429	0.427	0.423	35@0.416	350@0.427	---	2023	2,949	19	1,246.47	9,062.79	0.38	0.684	55102010
33,065,136	0.380	0.2001	0.2004	0.3506	22/08/2024	16/09/2013	---	ΚΡΙ - ΚΡΙ (ΚΟ)	14.8	-1.33	Ε	15	27/12/2024	14.95	14.75	15	14.8	14.89	123@14.75	705@14.80	15.16	2023	23,625	88	351,769.30	489,364.01	9.58	15.75	45102020
7,595,160	0.600	---	---	---	10/09/2019	18/08/2010	---	ΚΥΡΙΑΚΟΥΛΗΣ (ΚΟ)	1.02	2.20	P	0.998	27/12/2024	1.02	1.02	1.02	1.02	1.02	8@0.980	415@1.02	---	---	8	1	8.16	7,747.06	0.86	1.65	40501015
6,200,000	0.500	---	---	---	22/06/2010	01/11/1995	---	ΛΑΔΕΝΗΣ Α.Ε. "ΜΙΝΕΡΒΑ" (ΚΟ)	0.488	-2.01	Ε	0.498	27/12/2024	0.488	0.488	0.488	0.488	0.488	885@0.490	10@0.500	---	---	10	1	4.88	3,025.60	0.456	0.98	40204020
30,150,000	0.360	0.0401	0.0908	0.122	28/05/2024	25/04/2019	---	ΜΟΤΟΔΥΝΑΜΙΚΗ (ΚΟ)	2.68	1.71	P	2.635	27/12/2024	2.645	2.6	2.685	2.68	2.644	700@2.64	300@2.67	---	---	18,035	79	47,686.80	80,802.00	2.12	3.34	40401030
8,321,682	0.670	---	---	---	17/08/2007	23/11/1999	---	Ν. ΛΕΒΕΝΤΕΡΗΣ (ΚΟ)	0.25	-7.41	Ε	0.27	27/12/2024	0.244	0.244	0.25	0.25	0.247	99@0.240	400@0.258	---	2023	990	7	244.50	2,642.16	0.186	0.4	55102010
2,160,524	0.670	---	---	---	03/12/2018	23/11/1999	---	Ν. ΛΕΒΕΝΤΕΡΗΣ (ΠΟ)	0.26	---	γ	0.26	27/12/2024	---	---	---	---	---	---	1039@0.330	---	---	---	---	---	2,642.16	0.195	0.41	55102010
126,431,958	2.50	---	---	0.025	19/06/2024	05/06/2024	---	ΝΟΒΑΛ ΠΡΟΠΕΡΤΥ ΔΕΕΑΠ (ΚΟ)	2.3	-0.43	Ε	2.31	27/12/2024	2.28	2.28	2.31	2.3	2.297	100@2.30	137@2.30	---	---	22,720	70	52,196.48	290,793.50	2.24	2.82	35102045
10,080,000	3.00	1.5	1.45	1.3	14/05/2024	27/08/2001	---	ΟΛΘ (ΚΟ)	22	---	γ	22	27/12/2024	21.7	21.7	22.3	22	21.851	4@21.90	157@22.30	---	---	11,746	22	256,662.90	221,760.00	20	23.5	50206060
25,000,000	2.00	0.628	1.04	1.336	29/07/2024	08/08/2003	---	ΟΛΠ (ΚΟ)	30.1	-0.33	Ε	30.2	27/12/2024	30.15	29.9	30.4	30.1	30.109	28@29.95	200@30.20	11.26	2023	15,952	137	480,300.35	752,500.00	23	31.7	50206060
4,971,466	1.46	---	---	---	04/07/2007	08/10/2003	---	ΠΑΪΡΗΣ ΠΛΑΣΤΙΚΩΝ (ΚΟ)	0.96	-3.81	Ε	0.998	27/12/2024	0.96	0.96	0.96	0.96	0.96	80@0.950	59@0.998	---	---	300	1	288.00	4,772.61	0.884	1.71	50203030
27,098,594	0.540	0.05	0.0401	0.0702	11/11/2024	14/01/2021	---	ΠΑΠΟΥΤΣΑΝΗΣ (ΚΟ)	2.36	-0.42	Ε	2.37	27/12/2024	2.38	2.34	2.38	2.36	2.352	100@2.35	969@2.36	15.67	2023	3,550	32	8,348.94	63,952.68	2.18	2.73	45201020
7,070,400	0.930	0.3242	0.2593	0.8645	15/04/2024	06/05/2016	---	ΠΕΤΡΟΠΟΥΛΟΣ ΠΕΤΡΟΣ (ΚΟ)	8.26	-0.72	Ε	8.32	27/12/2024	8.4	8.22	8.44	8.3	8.379	30@8.24	472@8.32	---	---	3,890	37	32,595.52	58,401.50	7.6	10.65	50206015
43,741,452	0.660	0.2723	0.2629	0.2388	03/06/2024	01/11/1999	---	ΠΛΑΣΤΙΚΑ ΘΡΑΚΗΣ (ΚΟ)	3.915	-0.38	Ε	3.93	27/12/2024	3.93	3.91	3.945	3.915	3.926	190@3.92	500@3.93	---	---	15,535	59	60,988.88	171,247.78	3.535	4.595	50203015
21,912,599	0.300	---	0.048	0.0485	20/05/2024	23/02/2007	---	ΡΕΒΟΪΛ (ΚΟ)	1.715	1.48	P	1.69	27/12/2024	1.705	1.69	1.73	1.715	1.707	700@1.69	62@1.72	---	---	11,707	63	19,984.52	37,580.11	1.49	2.15	60101020
13,582,223	1.35	---	---	---	24/06/2008	02/02/2016	---	ΣΙΔΑΜΑ ΜΕΤΑΛΛΟΥΡΓΙΚΗ (ΚΟ)	1.58	-0.94	Ε	1.595	27/12/2024	1.6	1.55	1.6	1.58	1.578	60@1.54	47@1.57	---	---	360	6	568.20	21,459.91	1.465	2.4	55102010
40,693,350	5.00	---	---	---	03/07/2006	26/05/2015	---	ΤΕΧΝΙΚΗ ΟΛΥΜΠΙΑΚΗ (ΚΟ)	2.35	0.86	P	2.33	27/12/2024	2.31	2.29	2.35	2.35	2.32	2352@2.31	661@2.36	---	---	16,845	83	39,080.69	95,629.37	2.23	3.05	40202010
3,048,000	0.300	---	---	---	06/07/2007	01/06/2021	---	ΤΖΙΡΑΚΙΑΝ ΠΡΟΦΙΛ (ΚΟ)	1.5	-0.33	Ε	1.505	27/12/2024	1.46	1.46	1.5	1.5	1.497	500@1.45	95@1.49	---	2023	329	8	492.65	4,572.00	1.17	1.925	55102010
8,340,750	1.16	---	---	---	25/06/2009	17/09/2018	---	ΧΑΪΔΕΜΕΝΟΣ (ΚΟ)	0.635	4.96	P	0.605	27/12/2024	0.47	0.47	0.635	0.635	0.488	700@0.520	13@0.635	---	2023	37	6	18.05	5,296.38	0.47	0.92	50205030

Κύρια Αγορά - Χαμηλής Συναλλακτικής Δραστηριότητας

14,000,000	1.95	3.42	0.26	0.26	05/08/2024	26/03/2024	---	ALPHA REAL ESTATE (ΚΟ)	7.36	---	γ	7.36	27/12/2024	7.2	7.2	7.38	7.36	7.34	21@7.20	62@7.36	---	---	230	4	1,688.18	103,040.00	6.22	11.75	35101015	
243,164,193	0.300	---	---	0.07	19/07/2024	05/12/2023	---	ΑΤΤΙΣΑ ΣΥΜΜΕΤΟΧΩΝ (ΚΟ)	2.19	-0.46	Ε	2.2	27/12/2024	2.2	2.16	2.2	2.18	2.176	10@2.18	668@2.18	---	---	22,108	43	48,106.35	532,529.58	1.86	2.64	40501015	
178,157,803	0.040	---	---	---	01/07/2008	21/02/2020	---	ΑΥΕ (ΚΟ)	0.431	0.23	P	0.43	27/12/2024	0.435	0.428	0.438	0.431	0.432	640@0.428	79@0.435	---	---	17,171	64	7,412.91	76,786.01	0.42	0.542	40301010	
11,869,224	0.540	0.136	0.15	0.15	02/07/2024	30/08/2019	---	FLEXORACK (ΚΟ)	8.1	0.62	P	8.05	27/12/2024	8.1	8.1	8.1	8.1	8.1	20@7.80	32@8.00	---	---	245	2	1,984.50	96,140.71	7.1	8.65	50203030	
468,700	3.42	4.06	2.8	13/06/2024	21/05/2004	---	MERMEREN KOMB. A.D. PR. (ΕΛΠ)	40	---	γ	40	27/12/2024	---	---	---	---	---	---	30@40.00	29@41.60	1.37	2023	---	---	---	18,748.00	38	50	55102000	
10,500,000	0.950	---	---	0.15	05/07/2024	21/07/2023	---	ΜΕΝΑCO (ΚΟ)	3.94	-1.25	Ε	3.99	27/12/2024	3.99	3.85	3.99	3.95	3.946	20@3.90	170@3.96	---	2022	1,830	14	7,220.80	41,370.00	3.4	4.32	55102015	
31,317,025	0.400	---	---	---	26/04/2007	10/05/2023	---	MIG (ΚΟ)	2.88	1.77	P	2.83	27/12/2024	2.81	2.81	2.885	2.885	2.878	189@2.85	400@2.88	---	---	397	8	1,142.38	90,193.03	2.81	4.9	30202000	
244,737,498	0.500	0.02	0.03	0.02	05/07/2024	28/12/2023	---	TRASTOR A.E.E.A.P. (ΚΟ)	1.05	---	γ	1.05	27/12/2024	---	---	---	---	---	250@1.07	---	---	---	---	---	---	---	256,974.37	1.01	1.42	35102000
13,000,000	0.650	---	---	---	01/08/2007	07/04/2000	5093	ΑΚΡΙΤΑΣ (ΚΟ)	0.7	---	γ	0.7	27/12/2024	0.7	0.695	0.755	0.755	0.699	13@0.700	729@0.735	---	---	1,466	8	1,024.01	9,100.00	0.57	1.33	50101035	
15,300,000	0.300	---	---	---	30/07/2009	13/12/1999	---	ΑΤΤΙΚΕΣ ΕΚΔΟΣΕΙΣ (ΚΟ)	0.462	8.45	P	0.426	27/12/2024	0.4	0.4	0.464	0.464	0.463	2500@0.384	1199@0.466	---	---	1,800	6	832.64	7,068.60	0.292	0.468	40301030	
18,810,000	0.400	---	---	0.0381	21/10/2024	14/11/2007	---	ΒΑΡΒΕΡΗΣ Ν. - MODA ΒΑΓΝΟ (ΚΟ)	3.73	-1.84	Ε	3.8	27/12/2024	3.84	3.6	3.84	3.8	3.748	70@3.69	495@3.80	---	---	1,140	12	4,273.20	70,161.30	1.9	4.07	40401025	
6,325,000	0.600	0.19	0.153	0.145	15/07/2024	17/02/2014	---	ΒΟΓΙΑΤΖΟΓΛΟΥ (ΚΟ)	2.2																					

Ημερήσιο Δελτίο Τιμών

Έτος: 145 Αύξων Αριθμός Συνεδρίασης: 246

Ενότητα 2: Αναλυτικά Στοιχεία Συναλλαγών Χρεογράφων

Δευτέρα, 30 Δεκεμβρίου, 2024

Πληθος Χρεογράφων	Ονομ. Αξία	Μερίσματα [1]			Ημερ. Τελευτ. Αποκοπής		Σημ.	Χρεόγραφο	Τιμή κλεισίματος	% μεταβ.	Προηγ. Κλείσιμο-ημ/νία	Άνοιγμα	Κατωτ Τιμή	Ανωτ Τιμή	Τελ Σταθμ Τιμή	Τελευταία ζήτηση [7]	Τελευταία προσφορά [7]	Ρ/Ε μετά φ. Χρήσιμ	Όγκος	Πράξεις	Αξία Συναλλαγών[8]	Χ.Α. Εταιρείας (χιλ. €) [3,5]	Χαμηλό έτους	Υψηλό έτους	Κλάδος [4]				
		2021	2022	2023	Μέρισμα [2]	Δικαίωμα																							
86,735,980	0.310	---	---	0.02	22/07/2024	07/09/2023	---	ΙΑΤΡΙΚΟ ΑΘΗΝΩΝ (ΚΟ)	1.505	0.33 P	1.5	27/12/2024	1.5	1.49	1.535	1.525	1.506	1431@1.50	1108@1.53	---	---	896	11	1,349.46	130,537.65	1.44	2.03	20101025	
3,417,600	0.100	0.016	0.016	0.016	04/07/2024	02/04/2024	---	ΙΝΤΕΡΓΟΥΝΤ-ΞΥΛΕΜΠΟΡΙΑ (ΠΟ)	0.334	---	0.334	27/12/2024	0.364	0.358	0.364	0.36	0.36	7@0.356	291@0.360	---	---	400	8	144.16	13,676.68	0.252	0.595	50101020	
2,760,000	11.83	11	11.8	12.4	03/06/2024	16/07/1990	---	ΚΑΡΕΛΙΑ (ΚΟ)	336	---	336	27/12/2024	---	---	---	---	10@332.00	2@342.00	---	---	---	---	---	---	927,360.00	312	360	45103010	
6,700,000	0.800	0.047	0.047	0.047	23/07/2024	29/05/2014	---	ΚΕΠΕΝΟΥ ΜΥΛΟΙ (ΚΟ)	1.73	-6.99 E	1.86	27/12/2024	1.77	1.72	1.77	1.72	1.736	28@1.72	7@1.76	18.58	2023	1,392	24	2,416.07	11,591.00	1.35	2.42	45102020	
18,017,472	0.360	---	---	0.03	11/10/2024	28/08/2017	---	ΚΤΗΜΑ Κ. ΛΑΖΑΡΙΔΗ (ΚΟ)	1.95	2.09 P	1.91	27/12/2024	1.85	1.85	1.95	1.95	1.927	450@1.74	400@1.99	---	---	14,000	13	26,974.28	35,134.07	1.6	1.95	45101015	
21,364,000	1.12	---	0.4	---	21/08/2023	08/03/2023	---	ΛΑΜΨΑ (ΚΟ)	37	---	37	27/12/2024	---	---	---	---	150@37.00	50@39.00	---	---	---	---	---	---	790,468.00	28.4	39.8	40501025	
5,939,268	0.620	---	---	---	10/07/2003	03/01/2002	---	ΛΑΝΑΚΑΜ (ΚΟ)	0.9	---	0.9	27/12/2024	---	---	---	---	200@0.880	36@0.920	---	---	---	---	---	---	5,345.34	0.8	1.18	40401020	
9,819,370	0.500	---	---	---	14/08/2007	09/01/2004	---	ΜΑΘΙΟΣ ΠΥΡΙΜΑΧΑ (ΚΟ)	0.61	---	0.61	27/12/2024	---	---	---	---	100@0.578	171@0.634	---	---	---	---	---	---	5,989.82	0.538	1.3	55101000	
32,188,050	0.700	---	---	---	21/07/2008	20/01/2000	---	ΜΟΥΖΑΚΗΣ (ΚΟ)	0.605	---	0.605	27/12/2024	---	---	---	---	500@0.590	423@0.655	---	---	---	---	---	---	19,473.77	0.59	0.92	55101020	
43,200,000	1.00	0.0824	---	0.0383	19/08/2024	13/09/2023	---	ΜΠΛΕ ΚΕΔΡΟΣ (ΚΟ)	3.75	---	3.75	27/12/2024	3.75	3.73	3.75	3.75	3.749	100@3.75	100@3.78	---	---	20,170	65	75,614.10	162,000.00	3.2	3.75	35102000	
6,340,000	0.600	0.17	0.1	0.2	12/12/2024	11/01/2024	---	ΝΑΚΑΣ ΜΟΥΣΙΚΗ (ΚΟ)	2.86	---	2.86	27/12/2024	2.84	2.84	2.84	2.84	2.84	250@2.86	33@2.90	---	---	10	1	28.40	18,132.40	2.5	3.3	40401030	
27,379,200	0.980	---	0.45	0.5001	01/08/2024	29/08/2022	---	ΠΛΑΣΤΙΚΑ ΚΡΗΤΗΣ (ΚΟ)	14	---	14	27/12/2024	---	---	---	---	20@14.10	85@14.40	---	---	---	---	---	---	383,308.80	13.3	16.4	50203015	
255,494,534	2.71	0.279	0.255	0.247	11/12/2024	30/09/2021	---	ΠΡΟΝΤΕΑ (ΚΟ)	6.45	-2.27 E	6.6	27/12/2024	6.6	6.45	6.6	6.45	6.591	18@6.45	200@6.60	---	---	4,823	6	31,789.35	1,647,939.74	5.7	8	35102000	
4,181,450	0.500	---	---	---	21/08/2000	05/03/2002	---	ΣΑΡΑΝΤΟΠΟΥΛΟΣ ΚΥΛ/ΜΥΛΟΙ (ΚΟ)	1.07	---	1.07	27/12/2024	---	---	---	---	---	---	1632@1.07	---	---	---	---	---	---	4,474.15	0.965	1.17	45102020

Διαπραγματεύσιμα Αμοιβαία Κεφάλαια (Δ.Α.Κ.)

971,502	---	---	---	---	15/06/2016	---	ALPHA ETF FTSE Athex Large Cap	35.53	0.51 P	35.35	27/12/2024	35.37	35.31	35.56	35.53	35.43	500@35.42	500@35.52	---	---	1,347	63	47,723.86	---	31.58	38	12003
---------	-----	-----	-----	-----	------------	-----	--------------------------------	-------	--------	-------	------------	-------	-------	-------	-------	-------	-----------	-----------	-----	-----	-------	----	-----------	-----	-------	----	-------

Επιήρηση

89,078,604	0.040	---	---	---	07/07/2010	16/01/2024	5160	FRIGOGLASS (ΚΟ)	0.22	-5.98 E	0.234	27/12/2024	0.22	0.22	0.22	0.22	0.22	7285@0.220	5000@0.232	---	2023	43,774	19	9,630.28	19,597.29	0.172	0.44	50204000	
13,191,620	0.620	---	---	---	04/08/2010	09/09/2002	5232	ΥΑΛCO - ΚΩΝΣΤΑΝΤΙΝΟΥ (ΚΟ)	0.162	---	0.162	27/12/2024	---	---	---	---	---	---	3827@0.160	---	---	---	---	---	---	2,137.04	0.146	0.208	40202020
17,579,754	4.16	---	---	---	18/08/2006	02/08/2010	---	ΒΙΟΤΕΡ (ΚΟ)	0.25	4.17 P	0.24	27/12/2024	0.25	0.25	0.25	0.25	5@0.220	2571@0.250	---	---	3,000	3	750.00	4,394.94	0.2	0.436	50101010		
54,654,600	0.050	---	---	---	01/07/1998	30/12/2022	5275	ΒΙΣ (ΚΟ)	0.144	---	0.144	27/12/2024	0.144	0.144	0.144	0.144	0.144	312478@0.144	10000@0.150	---	2023	42,300	5	6,091.20	7,870.26	0.124	0.288	50203030	
15,842,391	1.51	---	---	---	15/07/2009	12/05/2000	5141	ΜΠΗΤΡΟΣ ΣΥΜΜΕΤΟΧΙΚΗ (ΚΟ)	0.605	10.00 P	0.55	27/12/2024	0.605	0.605	0.605	0.605	0.605	---	113@0.605	---	---	1,000	3	605.00	9,584.65	0.41	0.755	55102010	
24,319,250	0.300	---	---	---	09/07/2002	04/07/2007	5165	ΠΡΟΔΕΥΤΙΚΗ (ΚΟ)	0.28	-1.41 E	0.284	27/12/2024	0.28	0.28	0.28	0.28	0.28	1500@0.260	2000@0.272	---	---	5,596	7	1,566.88	6,809.39	0.2	0.4	50101010	
28,438,268	0.070	---	---	---	21/08/2006	24/11/1999	5253	ΣΠΥΡΟΥ ΑΓΡ. ΟΙΚ. (ΚΟ)	0.138	---	0.138	27/12/2024	---	---	---	---	---	2619@0.138	1070@0.148	---	---	---	---	---	---	3,924.48	0.115	0.252	45102010
1,011,000	1.00	---	---	---	01/07/2004	11/12/2012	5193	ΤΡΙΑ ΑΛΦΑ (ΚΟ)	4.48	---	4.48	27/12/2024	---	---	---	---	---	4@4.04	10@4.40	---	2023	---	---	---	---	4,529.28	3.92	8.95	55101020

Κατάσταση σε Αναστολή

65,326,268	0.530	---	---	---	04/07/2007	19/07/2006	4750	ΣΑΤΟ ΑΕ (ΚΟ)	0.028	---	0.028	05/09/2024	---	---	---	---	---	---	---	---	---	---	---	---	---	1,829.14	0.027	0.067	40202015
3,961,300	1.28	---	---	---	29/06/2004	03/08/2000	5248	ΔΟΥΡΟΣ (ΚΟ)	0.25	---	0.25	24/04/2023	---	---	---	---	---	---	---	---	---	---	---	---	---	990.33	0.25	0.25	40204020
51,754,364	0.300	---	---	---	23/12/2003	24/01/2007	5197	ΕΠΙΛΕΚΤΟΣ (ΚΟ)	0.132	---	0.132	31/10/2024	---	---	---	---	---	---	---	---	---	---	---	---	---	6,831.58	0.1	0.164	55101020

Σημειώσεις Χρεογράφων

Κωδικός	Κείμενο σημείωσης
()	- Προσαρμοσμένα Μέρισματα λόγω διανομής Δωρεάν μετοχών.
*	- Τελευταία προσαρμοσμένη τιμή κλεισίματος.
[1]	- Καθαρά μερίσματα.
[2]	- Στη στήλη "Ημερ. Αποκοπής τελευταίου δικαιώματος" αναφέρεται η Ημερομηνία εισαγωγής για Νέες Εταιρείες.
[3]	- Η Χρηματιστηριακή αξία αναφέρεται στο σύνολο των μετοχών
[4]	- Η κωδικοποίηση των Κλάδων Οικονομικής Δραστηριότητας του Χ.Α. παρουσιάζονται στο Παράρτημα Α
[5]	- Η Χρηματιστηριακή Αξία αναφέρεται στο σύνολο των κατηγοριών μετοχών (εφόσον έχουν εισαχθεί περισσότερες της μιας κατηγορίες) και δεν αναφέρεται σε επιμέρους κατηγορίες μετοχών μιας εταιρείας.
[6]	- P/E μεγαλύτερο του 100
[7]	- Τελευταία εικόνα του Βιβλίου Εντολών πριν το τέλος της συνεδρίασης
[8]	- Στην Αξία Συναλλαγών των Μετοχών περιλαμβάνονται όλοι οι τύποι Πακέτων
4750	- Μεταφορά στην Κατηγορία Επιτήρησης από 8/4/2011.
5093	- Μεταφορά στην Κατηγορία Επιτήρησης από 8/4/2015.
5141	- Μεταφορά στην Κατηγορία Επιτήρησης από 10/05/2017.
5160	- Μεταφορά στην Κατηγορία Επιτήρησης από 15/04/2016.
5165	- Μεταφορά στην Κατηγορία Επιτήρησης από 15/02/2018.
5193	- Μεταφορά στην κατηγορία Επιτήρησης από 25/10/2018.
5197	- Μεταφορά στην κατηγορία Επιτήρησης από 07/11/2018.
5232	- Μεταφορά στην Κατηγορία Επιτήρησης από 08/04/2011.
5248	- Μεταφορά στην κατηγορία Επιτήρησης από 06/09/2011.
5253	- Μεταφορά στην Επιτήρησης από 14/5/2021.
5275	- Μεταφορά στη Κατηγορία Επιτήρησης από 09/07/2020.

Στοιχεία Συναλλαγών Πακέτων

Χρεόγραφο	Όγκος πακέτου	Τιμή πακέτου	Αξία πακέτου	Ώρα έγκρισης	Σημείωση
ΠΕΙΡΑΙΩΣ FINANCIAL HOLD (ΚΟ)	518,596	3.82	1,981,036.72	10:42:33	20
ALPHA ΥΠΗΡΕΣΙΩΝ ΣΥΜΜ (ΚΟ)	454,096	1.58	717,471.68	10:43:31	20
ΑΤΤΙΚΑ BANK Α.Τ.Ε. (ΚΟ)	100,000	0.670	67,000.00	11:00:53	20
AUSTRICARD (ΚΑ)	50,000	5.83	291,500.00	13:02:20	20
ΓΕΚ ΤΕΡΝΑ (ΚΟ)	26,654	18.36	489,367.44	13:02:43	20
ΕΛΛΑΚΤΩΡ (ΚΟ)	180,000	2.26	406,800.00	13:46:35	20
BANK OF CYPRUS (ΚΟ)	5,000	4.72	23,600.00	16:45:52	18

Σημειώσεις πακέτων

- 9 - Μέθοδος 6-1 / Ειδική Χρέωση
10 - Μέθοδος 6-1 / Ειδική Χρέωση, Αυθημερόν Διακανονισμός
14 - Μέθοδος 6-3 / Πακέτο Αποκατάστασης, Ατελής αγορά και Πώληση
18 - Μέθοδος 6-2 / SPOT 1
19 - Μέθοδος 6-2 / SPOT 2
20 - Μέθοδος 6-1 και Μέθοδος 6-1 Αυθημερόν Διακανονισμός
21 - Άλλη Προσυμφωνημένη

Στοιχεία Συναλλαγών Δικαιωμάτων

Ημερ. αποκοπής	Έναρξη εξάσκησης	Λήξη εξάσκησης	Λήξη διαπραγμάτευσης	Δικαιώματα	Κατωτ Τιμή	Ανωτ Τιμή	Τιμή κλεισ.	Τελευταία ζήτηση	Τελευταία προσφορά	Όγκος	Πράξεις	Αξία Συναλλαγών
----------------	------------------	----------------	----------------------	------------	------------	-----------	-------------	------------------	--------------------	-------	---------	-----------------

Δεν υπάρχουν Συναλλαγές Δικαιωμάτων.

Στοιχεία Συναλλαγών Εκποιήσεων

Χρεόγραφα	Τύπος Χρεογράφου	Όγκος Συναλλαγών	Αριθμός Πράξεων	Αξία Συναλλαγών	Σημείωση
-----------	------------------	------------------	-----------------	-----------------	----------

Δεν πραγματοποιήθηκαν Εκποιήσεις Μετοχών.

Σημειώσεις Εκποιήσεων

- Δημόσιος Ανοικτός Πλειστηριασμός
- Εκποίηση Ενσώματων Ονομαστικών Μετοχών
- Εκποίηση Αδιάθετων Κλασματικών Υπολοίπων

Στοιχεία Ενεργητικού Διαπραγματεύσιμων Αμοιβαίων Κεφαλαίων (Δ.Α.Κ.)

	Ημερομηνία συναλλαγών	Δημιουργία / Εξαγορά	Αριθ. Μερ. (T-1)	Νέα Μερ. (T-1)	Εξαγορασθ. Μερ. (T-1)	Μερίδια (T) [1]	Αξία Ενεργητικού [2]	Καθαρή Τιμή	Μέρισμα /Μερίδιο	Ημερ. Αποκοπής
ALPHA ETF FTSE Athex Large Cap	30/12/2024	5,000	971,502	---	---	971,502	34,358,370.00	35.3662	1.35	01/07/2024

Σημειώσεις Δ.Α.Κ.

[1] - Αριθμ. μεριδίων (T) = Αριθμ. μεριδίων (T-1) + Νεοεκδοθέντα μερίδια (T-1) - Εξαγορασθέντα μερίδια (T-1)

[2] - Περιλαμβάνονται και τα μερίδια που δημιουργήθηκαν / εξαγοράσθηκαν την ημέρα T-1.

Περιγραφή	Στοιχεία
Όνομασία Δ.Α.Κ.	ALPHA ETF FTSE Athex Large Cap
Σύμβολο Δ.Α.Κ. (GR)	ΑΔΑΚ
Σύμβολο Δ.Α.Κ. (EN)	AETF
ISIN Δ.Α.Κ.	GRF000153004
Κατηγορία Διαπραγμάτευσης	Διαπραγματεύσιμα Αμοιβαία Κεφάλαια (Δ.Α.Κ.)
Τύπος Δ.Α.Κ.	Μετοχών
Τρόπος διαχείρισης	Παθητικός
Επενδυτική Στρατηγική	Σκοπός της επενδυτικής πολιτικής του Αμοιβαίου Κεφαλαίου είναι η αναπαραγωγή της αποδόσεως του Δείκτη FTSE/X.A. Large Cap του Χρηματιστηρίου Αθηνών σε όρους Ευρώ, ακολουθώντας πλήρως και πανομοιότυπες τη σύνθεση του υποκείμενου Δείκτη.
Εκδότης	ΑΛΦΑ ASSET MANAGEMENT Α.Ε.Δ.Α.Κ.
Εταιρεία Διαχείρισης	ΑΛΦΑ ASSET MANAGEMENT Α.Ε.Δ.Α.Κ.
Ειδικοί Διαπραγματευτές	ΑΛΦΑ FINANCE Α.Χ.Ε.Π.Ε.Υ., ΕΘΝΙΚΗ ΧΡΗΜΑΤΙΣΤΗΡΙΑΚΗ Α.Χ.Ε.Π.Ε.Υ.
Θεματοφύλακας	ΑΛΦΑ ΤΡΑΠΕΖΑ Α.Ε.
Σύμβολο Δείκτη (GR)	FTSE
Σύμβολο Δείκτη (EN)	FTSE
Όνομασία Δείκτη	FTSE/X.A. Large Cap
ISIN Δείκτη	GRI99201A006
Κλάσμα Δείκτη [1]	1/100
Αρχική Τιμή Μεριδίου	21.76
Συνολικός Αριθμός Μεριδίων [2]	971,502
Ημερομηνία πρώτης Έκδοσης	14/01/2008
Ημερομηνία έναρξης Διαπραγμάτευσης	24/01/2008
Νόμισμα Διαπραγμάτευσης	ΕΥΡΩ
Νόμισμα Ενεργητικού	ΕΥΡΩ
Αρχική Αξία Ενεργητικού [3]	3,000,000.00
Αριθμ. Μεριδίων για Δημιουργία-Εξαγορά [4]	5,000
Αμοιβή Διαχείρισης	0.375

Σημειώσεις Δ.Α.Κ.

[1] - Το κλάσμα της τιμής του δείκτη που αποτελεί η τιμή της πρώτης έκδοσης

[2] - Ο αριθμός μεριδίων που διαπραγματεύθηκαν στο Χρηματιστήριο την ημέρα T


[3] - Η αξία του ενεργητικού κατά την έκδοση

[4] - Ο αριθμός μεριδίων που απαιτείται κατά τη διαδικασία δημιουργίας εξαγοράς

30/12/2024

Ανακοινώσεις

Η.Δ.Τ.



ΑΝΑΚΟΙΝΩΣΕΙΣ

ΓΝΩΣΤΟΠΟΙΗΣΕΙΣ ΕΤΑΙΡΕΙΩΝ

ΕΤΑΙΡΙΚΑ ΓΕΓΟΝΟΤΑ

Οι μετοχές της εταιρίας «ΕΥΡΩΠΗ HOLDINGS Α.Ε.» (GRS474003001) είναι διαπραγματεύσιμες στο Χρηματιστήριο Αθηνών με νέο κωδικό ΟΑΣΗΣ: «ΕVR» (από «ΚΛΜ»).

ΓΝΩΣΤΟΠΟΙΗΣΕΙΣ ΕΤΑΙΡΕΙΩΝ

From: INTRAKAT Α.Ε. ΤΕΧΝΙΚΩΝ ΚΑΙ ΕΝΕΡΓΕΙΑΚΩΝ ΕΡΓΩΝ
Posted At: 27 December 2024 17:25
Conversation: ΑΝΑΚΟΙΝΩΣΗ ΓΙΑ ΑΛΛΑΓΗ ΕΠΩΝΥΜΙΑΣ / ΔΙΑΚΡΙΤΙΚΟΥ ΤΙΤΛΟΥ ΕΤΑΙΡΙΑΣ
Posted To: DOLAnnouncements2
Subject: ΑΝΑΚΟΙΝΩΣΗ ΓΙΑ ΑΛΛΑΓΗ ΕΠΩΝΥΜΙΑΣ / ΔΙΑΚΡΙΤΙΚΟΥ ΤΙΤΛΟΥ ΕΤΑΙΡΙΑΣ

Δείτε την Ανακοίνωση της Εταιρείας

[ΑΝΑΚΟΙΝΩΣΗ ΓΙΑ ΑΛΛΑΓΗ ΕΠΩΝΥΜΙΑΣ / ΔΙΑΚΡΙΤΙΚΟΥ ΤΙΤΛΟΥ ΕΤΑΙΡΙΑΣ](#)

From: PROFILE A.E.B.E.
Posted At: 27 December 2024 17:28
Conversation: ΑΝΑΚΟΙΝΩΣΗ ΡΥΘΜΙΖΟΜΕΝΗΣ ΠΛΗΡΟΦΟΡΙΑΣ ΤΟΥ Ν.
3556/2007: Γνωστοποίηση συναλλαγών
Posted To: DOLAnnouncements2
Subject: ΑΝΑΚΟΙΝΩΣΗ ΡΥΘΜΙΖΟΜΕΝΗΣ ΠΛΗΡΟΦΟΡΙΑΣ ΤΟΥ Ν.
3556/2007: Γνωστοποίηση συναλλαγών

Η Ανώνυμη Εταιρεία με την επωνυμία «PROFILE ΑΝΩΝΥΜΟΣ ΕΜΠΟΡΙΚΗ ΚΑΙ ΒΙΟΜΗΧΑΝΙΚΗ ΕΤΑΙΡΕΙΑ ΠΛΗΡΟΦΟΡΙΚΗΣ» και τον διακριτικό τίτλο «PROFILE SYSTEMS & SOFTWARE A.E.» (εφεξής ως «Εταιρεία»), σε εφαρμογή των διατάξεων του Κανονισμού (ΕΕ) 596/2014 του Ευρωπαϊκού Κοινοβουλίου και του Συμβουλίου της 16^{ης} Απριλίου 2014 και σε συνέχεια σχετικών γνωστοποιήσεων που υπεβλήθησαν προς αυτή, ανακοινώνει συγκεντρωτικά ότι στο πλαίσιο της ετήσιας εφαρμογής του Προγράμματος Διάθεσης Μετοχών (Stock Option Plan), σε επιλεγμένα στελέχη της Εταιρείας και συνδεδεμένων με αυτή εταιρειών, το οποίο θεσπίστηκε δυνάμει της από 16.01.2020 σχετικής αποφάσεως του Διοικητικού Συμβουλίου της Εταιρείας σε συνέχεια της παρασχεθείσας από την Α' Επαναληπτική Ετήσια Τακτική Γενική Συνέλευση των μετόχων της 25^{ης} Μαΐου 2018 εξουσιοδοτήσεως όπως αναμορφώθηκε (λόγω split της μετοχής) δυνάμει της από 25.10.2022 αποφάσεως του Διοικητικού Συμβουλίου :

(α) ο κ. Χαράλαμπος Στασινόπουλος του Παναγιώτη, Πρόεδρος του Διοικητικού Συμβουλίου της Εταιρείας (υπόχρεο πρόσωπο βάσει των ανωτέρω διατάξεων), απέκτησε στις 27.12.2024, συνεπεία ασκήσεως αντίστοιχων δικαιωμάτων προαίρεσης, 98.288 κοινές, ονομαστικές μετά ψήφου μετοχές της Εταιρείας αντί συνολικού τιμήματος 83.544,80 Ευρώ,

(β) ο κ. Ευάγγελος Αγγελίδης του Ιωάννη, Διευθύνων Σύμβουλος της Εταιρείας (υπόχρεο πρόσωπο βάσει των ανωτέρω διατάξεων), απέκτησε στις 27.12.2024, συνεπεία ασκήσεως αντίστοιχων δικαιωμάτων προαίρεσης, 40.800 κοινές, ονομαστικές μετά ψήφου μετοχές της Εταιρείας αντί συνολικού τιμήματος 34.680,00 Ευρώ,

(γ) ο κ. Αριστείδης Ηλιόπουλος του Σπυρίδωνος, Μη Εκτελεστικό Μέλος του Διοικητικού Συμβουλίου της Εταιρείας (υπόχρεο πρόσωπο βάσει των ανωτέρω διατάξεων), απέκτησε στις 27.12.2024, συνεπεία ασκήσεως αντίστοιχων δικαιωμάτων προαίρεσης, 2.040 κοινές, ονομαστικές μετά ψήφου μετοχές της Εταιρείας αντί συνολικού τιμήματος 1.734,00 Ευρώ,

(δ) ο κ. Δημήτριος Ευαγγέλου του Νικολάου, Υπεύθυνος Εσωτερικού Ελέγχου της Εταιρείας (υπόχρεο πρόσωπο βάσει των ανωτέρω διατάξεων), απέκτησε στις 27.12.2024, συνεπεία ασκήσεως αντίστοιχων δικαιωμάτων προαίρεσης, 1.700 κοινές, ονομαστικές μετά ψήφου μετοχές της Εταιρείας αντί συνολικού τιμήματος 1.445,00 Ευρώ,

(ε) ο κ. Βαρτάν Αφσάρογλου του Μεστρόπ, Προϊστάμενος της Υπηρεσίας Εξυπηρέτησης Μετόχων της Εταιρείας (υπόχρεο πρόσωπο βάσει των ανωτέρω διατάξεων), απέκτησε στις 27.12.2024, συνεπεία ασκήσεως αντίστοιχων δικαιωμάτων προαίρεσης, 2.040 κοινές, ονομαστικές μετά ψήφου μετοχές της Εταιρείας αντί συνολικού τιμήματος 1.734,00 Ευρώ

Νέα Σμύρνη, Παρασκευή 27 Δεκεμβρίου 2024

Για την «PROFILE SYSTEMS & SOFTWARE A.E.»

From: ΔΕΗ Α.Ε.

Posted At: 27 December 2024 17:32

Conversation: Αυτοδίκαιη παράταση θητείας δύο (2) Μελών του Δ.Σ. της ΔΕΗ Α.Ε.- Ανασυγκρότηση Δ.Σ. σε Σώμα - Επιβεβαίωση σύνθεσης Επιτροπής του Δ.Σ.

Posted To: DOLAnnouncements2

Subject: Αυτοδίκαιη παράταση θητείας δύο (2) Μελών του Δ.Σ. της ΔΕΗ Α.Ε.- Ανασυγκρότηση Δ.Σ. σε Σώμα - Επιβεβαίωση σύνθεσης Επιτροπής του Δ.Σ.

Δείτε την
Ανακοίνωση

[Ανακοίνωση](#)

From: ΠΑΠΟΥΤΣΑΝΗΣ Α.Β.Ε.Ε.
Posted At: 27 December 2024 17:36
Conversation: Επικαιροποίηση ποσοστού συμμετοχής του κου Γεώργιου Γκάτζαρου
Posted To: DOLAnnouncements2
Subject: Επικαιροποίηση ποσοστού συμμετοχής του κου Γεώργιου Γκάτζαρου

Επικαιροποίηση ποσοστού συμμετοχής του κου Γεώργιου Γκάτζαρου

Η εταιρεία ΠΑΠΟΥΤΣΑΝΗΣ ΑΒΕΕ (η **Εταιρεία**) ενημερώνει το επενδυτικό κοινό ότι, σύμφωνα με την από 27.12.2024 ενημέρωση που έλαβε από τον κ.ο Γεώργιο Γκάτζαρο το ποσοστό των δικαιωμάτων ψήφου που ελέγχει ανέρχεται σήμερα σε 22,85% του συνόλου των δικαιωμάτων ψήφου των μετοχών της Εταιρείας (που αντιστοιχεί σε 6.191.717 κοινές, ονομαστικές, μετά ψήφου μετοχές της Εταιρείας).

Πιο συγκεκριμένα, ως αποτέλεσμα σειράς συναλλαγών που έχουν γνωστοποιηθεί στο επενδυτικό κοινό και εταιρικών πράξεων της Εταιρείας από την 10.11.2020, τελευταία ημερομηνία γνωστοποίησης ποσοστού σημαντικής συμμετοχής, έως σήμερα ο κ.Γκάτζαρος Γεώργιος ελέγχει άμεσα το παραπάνω ποσοστό.

Σημειώνεται ότι η ως άνω μεταβολή, ήτοι η μείωση από 24,47% του συνόλου των δικαιωμάτων ψήφου της Εταιρείας που γνωστοποιήθηκε στην Εταιρεία βάσει της σχετικής TR1 γνωστοποίησης την 10.11.2020 δεν υπερβαίνει τα όρια του αρθρ. 9 του Ν. 3556/2007.

From: ΜΠΛΕ ΚΕΔΡΟΣ ΑΕΕΑΠ
Posted At: 27 December 2024 18:04
Conversation: Γνωστοποίηση αγοράς ιδίων μετοχών
Posted To: DOLAnnouncements2

Subject: Γνωστοποίηση αγοράς ιδίων μετοχών

Δείτε την ανακοίνωση

[Γνωστοποίηση αγοράς ιδίων
μετοχών](#)

From: ΒΙΣ Α.Ε.

Posted At: 27 December 2024 18:27

Conversation: Ανακοίνωση ημερήσιας απόκτησης μετοχών της υπό εξαγορά Εταιρείας μέχρι την λήξη της περιόδου αποδοχής (κατά άρθ. 24 § 2 Ν 3461/2006)

Posted To: DOLAnnouncements2

Subject: Ανακοίνωση ημερήσιας απόκτησης μετοχών της υπό εξαγορά Εταιρείας μέχρι την λήξη της περιόδου αποδοχής (κατά άρθ. 24 § 2 Ν 3461/2006)

Ανακοίνωση

ημερήσιας απόκτησης μετοχών της υπό εξαγορά Εταιρείας μέχρι την λήξη της περιόδου αποδοχής (κατά άρθ. 24 § 2 Ν 3461/2006)

Η εταιρεία με την επωνυμία «Hellenic Quality Foods Ανώνυμος Εταιρία Τροφίμων» (στο εξής ο «Προτείνων» ή «HQF»), η οποία είναι ο βασικός μέτοχος κατά ποσοστό 91,31 % της ελληνικής ανώνυμης εταιρείας με την επωνυμία «ΒΙΣ Βιομηχανία Συσκευασιών Ανώνυμη Εταιρία» (στο εξής η «Υπό Εξαγορά Εταιρεία») ξεκίνησε στις 12.11.2024 τη διαδικασία προαιρετικής δημόσιας πρότασης (στο εξής η «Δημόσια Πρόταση»), σύμφωνα με το Ν 3461/2006, όπως ισχύει σήμερα (στο εξής ο «Νόμος»), προς όλους τους κατόχους (στο εξής οι «Μέτοχοι») κοινών ονομαστικών, άυλων, μετά ψήφου, μετοχών (στο εξής οι «Μετοχές») της Υπό Εξαγορά Εταιρείας, για την απόκτηση του συνόλου των Μετοχών τους, ενημερώνοντας αυθημερόν την Επιτροπή Κεφαλαιαγοράς (στο εξής η «Ε.Κ.») και το Διοικητικό Συμβούλιο της Υπό Εξαγορά Εταιρείας και υποβάλλοντας τους ταυτόχρονα σχέδιο του πληροφοριακού δελτίου, σύμφωνα με το άρθρο 10 § του Νόμου (στο εξής το «Πληροφοριακό Δελτίο»), καθώς και την έκθεση αποτίμησης των κινητών αξιών, που αποτελούν αντικείμενο της Δημόσιας Πρότασης, όπως προβλέπεται στο άρθρο 9 § 6 του Νόμου.

Ταυτόχρονα η Υπό Εξαγορά Εταιρεία ανακοίνωσε την υποβολή του εν λόγω σχεδίου του Πληροφοριακού Δελτίου, σύμφωνα με το άρθ. 16 § 1 του Νόμου,

στην οποία, μεταξύ των άλλων, δήλωσε ότι όλες οι αποκτήσεις Μετοχών από την κατά τα άνω δημοσιοποίηση της Δημόσιας Πρότασης, σύμφωνα με το άρθ. 10 του Νόμου (12.11.2024), και μέχρι την λήξη της περιόδου αποδοχής, η οποία έχει ορισθεί από 03.12.2024 έως 07.01.2025 με την υπ' αριθ. 4/1040/28.11.2024 απόφαση της Ε.Κ. με την οποία εγκρίθηκε το Πληροφοριακό Δελτίο, σύμφωνα με το άρθ. 11 § 4 του Νόμου, θα δηλώνονται και θα δημοσιεύονται σύμφωνα με το άρθρο 24 § 2 του Νόμου, καθώς και τις διατάξεις του Ν 3556/2007 και του Κανονισμού (ΕΕ) αριθ. 596/2014 (MAR), όπου απαιτείται.

Στο παραπάνω πλαίσιο η Υπό Εξαγορά Εταιρεία ανακοινώνει, ότι στις 27/12/2024 ο Προτείνων (HQF) απέκτησε πλήθος 53.690 Μετοχών της Υπό Εξαγορά Εταιρείας με τιμή απόκτησης 0,144 ευρώ/μτχ και, άρα, η συνολική αξία συναλλαγής ανήλθε σε $(53.690 \text{ μτχ} \times 0,144 \text{ ευρώ/μτχ} =) 7.731,36 \text{ ευρώ}$, και έτσι το ποσοστό συμμετοχής του στο μετοχικό κεφάλαιο της Υπό Εξαγορά Εταιρείας ανήλθε από 97,42% σε 97,64%.

Μαγούλα 27/12/2024

Για την Υπό Εξαγορά Εταιρεία

Χρήστος Σαμιωτάκης

Υπεύθυνος Εταιρικών Ανακοινώσεων

From: INTRAKAT A.E. ΤΕΧΝΙΚΩΝ ΚΑΙ ΕΝΕΡΓΕΙΑΚΩΝ ΕΡΓΩΝ
Posted At: 30 December 2024 08:58
Conversation: ΑΝΑΚΟΙΝΩΣΗ ΔΙΑΘΕΣΗΣ ΕΝΗΜΕΡΩΤΙΚΟΥ ΔΕΛΤΙΟΥ
2024
Posted To: DOLAnnouncements2
Subject: ΑΝΑΚΟΙΝΩΣΗ ΔΙΑΘΕΣΗΣ ΕΝΗΜΕΡΩΤΙΚΟΥ ΔΕΛΤΙΟΥ
2024

Δείτε την Ανακοίνωση της Εταιρείας

[ΑΝΑΚΟΙΝΩΣΗ ΔΙΑΘΕΣΗΣ ΕΝΗΜΕΡΩΤΙΚΟΥ
ΔΕΛΤΙΟΥ 2024](#)

From: METLEN ENERGY & METALS A.E.

Posted At: 30 December 2024 09:29

Conversation: Απόκτηση Ιδίων Μετοχών

Posted To: DOLAnnouncements2

Subject: Απόκτηση Ιδίων Μετοχών

Δείτε παρακάτω:

[Απόκτηση Ιδίων
Μετοχών](#)

From: ΓΡ. ΣΑΡΑΝΤΗΣ Α.Β.Ε.Ε.
Posted At: 30 December 2024 09:32
Conversation: Αγορά Ιδίων Μετοχών
Posted To: DOLAnnouncements2
Subject: Αγορά Ιδίων Μετοχών

Αθήνα, 30 Δεκεμβρίου 2024

Ανακοίνωση Αγοράς Ιδίων Μετοχών

Η εταιρεία ΓΡ. ΣΑΡΑΝΤΗΣ Α.Β.Ε.Ε. ανακοινώνει ότι, κατ' εφαρμογή της από 23.04.2024 σχετικής απόφασης της Τακτικής Γενικής Συνέλευσης των Μετόχων της, προέβη την 27^η Δεκεμβρίου 2024 σε αγορά 2.000 ιδίων μετοχών με μέση τιμή κτήσης 10,90 ευρώ ανά μετοχή και συνολική αξία συναλλαγής 21.800,00 ευρώ.

Μετά και την προαναφερόμενη αγορά, η εταιρεία κατέχει συνολικά 2.950.058 ίδιες μετοχές, ήτοι ποσοστό 4,41% του συνόλου των μετοχών της εταιρείας.

Η ανακοίνωση εκδίδεται σύμφωνα με το άρθρο 49 του Ν. 4548/2018 και κατ' εφαρμογή του υπ' αριθμ. 596/2014 Κανονισμού του Ευρωπαϊκού Κοινοβουλίου και Συμβουλίου και του κατ' εξουσιοδότηση Κανονισμού (ΕΕ) 2016/1052.

[Αγορά Ιδίων Μετοχών](#)

From: LAMDA DEVELOPMENT A.E.

Posted At: 30 December 2024 09:33

Conversation: Αγορά ιδίων μετοχών

Posted To: DOLAnnouncements2

Subject: Αγορά ιδίων μετοχών

Αγορά ιδίων
μετοχών

[Αγορά ιδίων
μετοχών](#)

From: ΤΕΡΝΑ ΕΝΕΡΓΕΙΑΚΗ Α.Β.Ε.Τ.Ε.
Posted At: 30 December 2024 09:40
Conversation: Ανακοίνωση άρθρου 24 του Ν. 3461/2006
Posted To: DOLAnnouncements2

Subject: Ανακοίνωση άρθρου 24 του Ν. 3461/2006

Επισυνάπτεται n
ανακοίνωση.

[Ανακοίνωση](#)

From: ΔΕΗ Α.Ε.
Posted At: 30 December 2024 10:23
Conversation: Ανακοίνωση - Ρυθμιζόμενη πληροφορία
Posted To: DOLAnnouncements2

Subject: Ανακοίνωση - Ρυθμιζόμενη πληροφορία

Δείτε την
ανακοίνωση

[Ανακοίνωση](#)

From: ΕΛΛΑΚΤΩΡ Α.Ε.
Posted At: 30 December 2024 10:25
Conversation: Ανακοίνωση - Ημερολόγιο Επιστροφής Κεφαλαίου
Posted To: DOLAnnouncements2

Subject: Ανακοίνωση - Ημερολόγιο Επιστροφής Κεφαλαίου

Ημερολόγιο Επιστροφής Κεφαλαίου

Η ανώνυμη εταιρεία με την επωνυμία ΕΛΛΑΚΤΩΡ ΑΝΩΝΥΜΗ ΕΤΑΙΡΕΙΑ (η "Εταιρεία"), σύμφωνα με το άρθρο 4.1.3.15.1 του Κανονισμού του Χρηματιστηρίου Αθηνών, ενημερώνει το επενδυτικό κοινό ότι, στην Έκτακτη Γενική Συνέλευση των μετόχων της Εταιρείας, που θα πραγματοποιηθεί την 30.01.2025, θα συζητηθεί η Επιστροφή Κεφαλαίου στους μετόχους της έως ποσού €0,85 ανά μετοχή.

Κατόπιν τούτου, παρατίθενται οι εκτιμώμενες ημερομηνίες:

Επιστροφή Κεφαλαίου στους μετόχους της Εταιρείας^[1]:

α) **Ημερομηνία Αποκοπής** 24.03.2025 (δηλ. μετά την 21.03.2025 που σηματοδοτεί την ημερομηνία λήξης Συμβολαίων Μελλοντικής Εκπλήρωσης επί της μετοχής και επί του Δείκτη FTSE/ATHEX Large Cap στον οποίο συμπεριλαμβάνεται η Εταιρεία). Από την 24.03.2025 οι μετοχές της Εταιρείας θα διαπραγματεύονται χωρίς το δικαίωμα συμμετοχής στην επιστροφή κεφαλαίου.

β) **Ημερομηνία προσδιορισμού των Δικαιούχων** (record date) 26.03.2025.

γ) **Έναρξη καταβολής επιστροφής κεφαλαίου** 31.03.2025.

Κηφισιά, 30.12.2024

[1] Οι ανωτέρω ημερομηνίες τελούν υπό την αίρεση της έγκρισης της Έκτακτης Γενικής Συνέλευσης των μετόχων της Εταιρείας, της ενημέρωσης/έγκρισης της Επιτροπής Εταιρικών Πράξεων του ΧΑ. Η καταβολή της επιστροφής κεφαλαίου στους μετόχους θα γίνει μέσω πληρώτριας Τράπεζας σύμφωνα με τα όσα προβλέπονται στον Κανονισμό του ΧΑ και του ΕΛ.ΚΑΤ. Οι λεπτομέρειες θα δοθούν με νεότερη ανακοίνωση της Εταιρείας.

[Ημερολόγιο Επιστροφής Κεφαλαίου](#)

From: ΤΕΡΝΑ ΕΝΕΡΓΕΙΑΚΗ Α.Β.Ε.Τ.Ε.
Posted At: 30 December 2024 10:25
Conversation: ΑΝΑΚΟΙΝΩΣΗ ΡΥΘΜΙΖΟΜΕΝΗΣ ΠΛΗΡΟΦΟΡΙΑΣ ΤΟΥ Ν.
3556/2007: Γνωστοποίηση συναλλαγών
Posted To: DOLAnnouncements2
Subject: ΑΝΑΚΟΙΝΩΣΗ ΡΥΘΜΙΖΟΜΕΝΗΣ ΠΛΗΡΟΦΟΡΙΑΣ ΤΟΥ Ν.
3556/2007: Γνωστοποίηση συναλλαγών

Επισυνάπτεται n
ανακοίνωση.

[Ανακοίνωση](#)

From: JUMBO A.E.E.
Posted At: 30 December 2024 11:32
Conversation: Ανακοίνωση Αγοράς Ιδίων Μετοχών
Posted To: DOLAnnouncements2

Subject: Ανακοίνωση Αγοράς Ιδίων Μετοχών

Αθήνα – 30 Δεκεμβρίου 2024 – Η εταιρία JUMBO AEE (Bloomberg: BELA GA – Reuters: BABr.AT -ISIN: GRS282183003), ανακοινώνει ότι, σύμφωνα με το άρθρο 49 του Ν. 4548/2018 και κατ' εφαρμογή της απόφασης της Έκτακτης Γενικής Συνέλευσης των μετόχων της 26.9.2024 και της απόφασης του Διοικητικού Συμβουλίου της 30.09.2024 προέβη την 27.12.2024, σε αγορά 20.221 ίδιων μετοχών με μέση τιμή κτήσης EUR 25,4110 ανά μετοχή, συνολικής αξίας EUR 513.835,38.

Μετά και την προαναφερόμενη αγορά, η Εταιρεία κατέχει 928.287 ίδιες μετοχές, ποσοστό 0,68% του συνόλου των μετοχών της Εταιρείας.

Η παρούσα Ανακοίνωση εκδίδεται σύμφωνα με τον Κανονισμό (ΕΕ) αριθ. 596/2014 του Ευρωπαϊκού Κοινοβουλίου και του Συμβουλίου της 16ης Απριλίου 2014 και τον κατ' εξουσιοδότηση Κανονισμό (ΕΕ) 2016/1052 της Επιτροπής της 8ης Μαρτίου 2016.

From: O.T.E. A.E.
Posted At: 30 December 2024 11:37
Conversation: Ανακοίνωση αγοράς ιδίων μετοχών
Posted To: DOLAnnouncements2

Subject: Ανακοίνωση αγοράς ιδίων μετοχών

Βλ. συνημμένο

[Ανακοίνωση-Αγορά Ιδίων
Μετοχών](#)

From: ΒΙΣ Α.Ε.

Posted At: 30 December 2024 12:41

Conversation: Ανακοίνωση ημερήσιας απόκτησης μετοχών της υπό εξαγορά Εταιρείας μέχρι την λήξη της περιόδου αποδοχής (κατά άρθ. 24 § 2 Ν 3461/2006) (Ορθή Επανάληψη)

Posted To: DOLAnnouncements2

Subject: Ανακοίνωση ημερήσιας απόκτησης μετοχών της υπό εξαγορά Εταιρείας μέχρι την λήξη της περιόδου αποδοχής (κατά άρθ. 24 § 2 Ν 3461/2006) (Ορθή Επανάληψη)

Ανακοίνωση

ημερήσιας απόκτησης μετοχών της υπό εξαγορά Εταιρείας μέχρι την λήξη της περιόδου αποδοχής (κατά άρθ. 24 § 2 Ν 3461/2006)

Η εταιρεία με την επωνυμία «Hellenic Quality Foods Ανώνυμος Εταιρεία Τροφίμων» (στο εξής ο «Προτείνων» ή «HQF»), η οποία είναι ο βασικός μέτοχος κατά ποσοστό 91,31 % της ελληνικής ανώνυμης εταιρείας με την επωνυμία «ΒΙΣ Βιομηχανία Συσκευασιών Ανώνυμη Εταιρεία» (στο εξής η «Υπό Εξαγορά Εταιρεία») ξεκίνησε στις 12.11.2024 τη διαδικασία προαιρετικής δημόσιας πρότασης (στο εξής η «Δημόσια Πρόταση»), σύμφωνα με το Ν 3461/2006, όπως ισχύει σήμερα (στο εξής ο «Νόμος»), προς όλους τους κατόχους (στο εξής οι «Μέτοχοι») κοινών ονομαστικών, άυλων, μετά ψήφου, μετοχών (στο εξής οι «Μετοχές») της Υπό Εξαγορά Εταιρείας, για την απόκτηση του συνόλου των Μετοχών τους, ενημερώνοντας αυθημερόν την Επιτροπή Κεφαλαιαγοράς (στο εξής η «Ε.Κ.») και το Διοικητικό Συμβούλιο της Υπό Εξαγορά Εταιρείας και υποβάλλοντας τους ταυτόχρονα σχέδιο του πληροφοριακού δελτίου, σύμφωνα με το άρθρο 10 § του Νόμου (στο εξής το «Πληροφοριακό Δελτίο»), καθώς και την έκθεση αποτίμησης των κινητών αξιών, που αποτελούν αντικείμενο της Δημόσιας Πρότασης, όπως προβλέπεται στο άρθρο 9 § 6 του Νόμου.

Ταυτόχρονα η Υπό Εξαγορά Εταιρεία ανακοίνωσε την υποβολή του εν λόγω σχεδίου του Πληροφοριακού Δελτίου, σύμφωνα με το άρθ. 16 § 1 του Νόμου, στην οποία, μεταξύ των άλλων, δήλωσε ότι όλες οι αποκτήσεις Μετοχών από την κατά τα άνω δημοσιοποίηση της Δημόσιας Πρότασης, σύμφωνα με το άρθ. 10 του Νόμου (12.11.2024), και μέχρι την λήξη της περιόδου αποδοχής, η οποία έχει ορισθεί από 03.12.2024 έως 07.01.2025 με την υπ' αριθ. 4/1040/28.11.2024 απόφαση της Ε.Κ. με την οποία εγκρίθηκε το Πληροφοριακό Δελτίο, σύμφωνα με το άρθ. 11 § 4 του Νόμου, θα δηλώνονται και θα δημοσιεύονται σύμφωνα με το άρθρο 24 § 2 του Νόμου, καθώς και τις διατάξεις του Ν 3556/2007 και του Κανονισμού (ΕΕ) αριθ. 596/2014 (MAR), όπου απαιτείται.

Στο παραπάνω πλαίσιο η Υπό Εξαγορά Εταιρεία ανακοινώνει, ότι στις 27/12/2024 ο Προτείνων (HQF) απέκτησε πλήθος 53.690 Μετοχών της Υπό Εξαγορά Εταιρείας με τιμή απόκτησης 0,144 ευρώ/μτχ και, άρα, η συνολική αξία συναλλαγής ανήλθε σε (53.690 μτχ X 0,144 ευρώ/μτχ =) 7.731,36 ευρώ, και έτσι το ποσοστό συμμετοχής του στο μετοχικό κεφάλαιο της Υπό Εξαγορά Εταιρείας ανήλθε από 97,42% σε 97,52%.

Μαγούλα 27/12/2024

Για την Υπό Εξαγορά Εταιρεία

Χρήστος Σαμιωτάκης

Υπεύθυνος Εταιρικών Ανακοινώσεων

From: ΠΑΠΟΥΤΣΑΝΗΣ Α.Β.Ε.Ε.
Posted At: 30 December 2024 13:48
Conversation: Αγορά Ιδίων Μετοχών
Posted To: DOLAnnouncements2
Subject: Αγορά Ιδίων Μετοχών

ΠΑΠΟΥΤΣΑΝΗΣ ΑΒΕΕ

Χαλκίδα, 30/12/2024

Η Εταιρεία "ΠΑΠΟΥΤΣΑΝΗΣ ΑΝΩΝΥΜΗ ΒΙΟΜΗΧΑΝΙΚΗ ΚΑΙ ΕΜΠΟΡΙΚΗ ΕΤΑΙΡΙΑ ΚΑΤΑΝΑΛΩΤΙΚΩΝ ΑΓΑΘΩΝ" (η Εταιρεία) ενημερώνει το επενδυτικό κοινό ότι κατ' εφαρμογή των Κανονισμών (ΕΕ) 2016/1052 και 596/2014, και σε εκτέλεση της από 18.05.2023 απόφασης της Τακτικής Γενικής Συνέλευσης των Μετόχων της Εταιρείας και της από 18.05.2023 απόφασης του Διοικητικού Συμβουλίου της Εταιρείας, προέβη σε αγορά ιδίων μετοχών στην αγορά του Χρηματιστηρίου Αθηνών, ως παρακάτω ανάλυση:

Ημερομηνία αγοράς ιδίων μετοχών	Τεμάχια αγοράς ιδίων μετοχών	Μέση τιμή κτήσης	Συνολική αξία συναλλαγών
27/12/2024	650	€ 2,35	€ 1.530,00

Οι συναλλαγές πραγματοποιήθηκαν μέσω του μέλους του Χρηματιστηρίου

Αθηνών "ΒΕΤΑ ΧΡΗΜΑΤΙΣΤΗΡΙΑΚΗ ΑΕΠΕΥ ΧΡΗΜΑΤΙΣΤΗΡΙΑΚΕΣ ΕΡΓΑΣΙΕΣ ".

Μετά και τις ανωτέρω αγορές, η Εταιρεία κατέχει συνολικά 250.372 ίδιες μετοχές (ήτοι, 0,924% του συνόλου των μετοχών της Εταιρείας που διαπραγματεύονται στο Χρηματιστήριο Αθηνών).

From: PROFILE A.E.B.E.
Posted At: 30 December 2024 15:48
Conversation: ΓΝΩΣΤΟΠΟΙΗΣΗ ΑΓΟΡΑΣ ΙΔΙΩΝ ΜΕΤΟΧΩΝ
Posted To: DOLAnnouncements2

Subject: ΓΝΩΣΤΟΠΟΙΗΣΗ ΑΓΟΡΑΣ ΙΔΙΩΝ ΜΕΤΟΧΩΝ

Η Διοίκηση της Ανώνυμης Εταιρείας με την επωνυμία «PROFILE ΑΝΩΝΥΜΟΣ ΕΜΠΟΡΙΚΗ ΚΑΙ ΒΙΟΜΗΧΑΝΙΚΗ ΕΤΑΙΡΕΙΑ ΠΛΗΡΟΦΟΡΙΚΗΣ» και το διακριτικό τίτλο «PROFILE SYSTEMS & SOFTWARE A.E.» (εφεξής «Εταιρεία»), κατ' εφαρμογή της κείμενης νομοθεσίας και ειδικότερα του άρθρου 49 του ν. 4548/2018, του Κανονισμού (ΕΕ) 596/2014 του Ευρωπαϊκού Κοινοβουλίου και του Συμβουλίου της 16^{ης} Απριλίου 2014 και του κατ' εξουσιοδότηση Κανονισμού (ΕΕ) 1052/2016 της Ευρωπαϊκής Επιτροπής και στο πλαίσιο της ορθής, έγκυρης και έγκαιρης ενημέρωσης του επενδυτικού κοινού, γνωστοποιεί ότι την 23^η Δεκεμβρίου 2024 η Εταιρεία προέβη στην αγορά 3.000 ιδίων μετοχών με μέση τιμή κτήσης 5,2133 Ευρώ ανά μετοχή και συνολική αξία συναλλαγής 15.640,00 Ευρώ σε εκτέλεση της από 31.05.2024 απόφασης της Τακτικής Γενικής Συνέλευσης των μετόχων της Εταιρείας και της από 14.06.2024 σχετικής αποφάσεως του Διοικητικού Συμβουλίου αυτής, δυνάμει της οποίας αποφασίσθηκε η έναρξη εφαρμογής του προγράμματος αγοράς ιδίων μετοχών.

Μετά τις προαναφερόμενες αποκτήσεις, η Εταιρεία κατέχει συνολικά 192.526 ίδιες μετοχές, ποσοστό 0,7831% του συνόλου των μετοχών της Εταιρείας.

From: ΔΕΗ Α.Ε.

Posted At: 30 December 2024 15:50

Conversation: Απόσπασμα πρακτικού Δ.Σ. της 19.12.2024 - Συγκρότηση σε σώμα της

Posted To: DOLAnnouncements2

Subject: Απόσπασμα πρακτικού Δ.Σ. της 19.12.2024 - Συγκρότηση σε σώμα της

Δείτε το πρακτικό

[Απόσπασμα πρακτικού
ΔΣ](#)

From: ΕΛΛΗΝΙΚΑ ΧΡΗΜΑΤΙΣΤΗΡΙΑ Α.Ε.
Posted At: 30 December 2024 16:00
Conversation: Χρηματοοικονομικό Ημερολόγιο 2025
Posted To: DOLAnnouncements2

Subject: Χρηματοοικονομικό Ημερολόγιο 2025

Η Εταιρεία Ελληνικά Χρηματιστήρια-Χρηματιστήριο Αθηνών Α.Ε. Συμμετοχών (ATHEX) ανακοινώνει το **Χρηματοοικονομικό Ημερολόγιο** για το έτος 2025:

- Ανακοίνωση Αποτελεσμάτων Έτους 2024: Δευτέρα 31 Μαρτίου 2025
- Δημοσίευση Ετήσιας Χρηματ. Έκθεσης 2024: Δευτέρα 31 Μαρτίου 2025
- Ανακοίνωση Αποτελεσμάτων Α' Τριμήνου 2025: Δευτέρα 26 Μαΐου 2025
- Ετήσια Τακτική Γενική Συνέλευση των μετόχων: Πέμπτη 12 Ιουνίου 2025
- Δικαιούχοι μερίσματος – record date (*): Τρίτη 24 Ιουνίου 2025

Σχετικά με τα Συμβόλαια Μελλοντικής Εκπλήρωσης (ΣΜΕ) που διαπραγματεύονται στην αγορά Παραγώγων του Χρηματιστηρίου Αθηνών, εάν αποφασιστεί η καταβολή μερίσματος, η ημερομηνία αποκοπής (Δευτέρα 23.6.2025) είναι μετά από την λήξη, στις 20 Ιουνίου 2025, του ΣΜΕ με υποκείμενο τίτλο την μετοχή της Εταιρείας (σύμβολο μετοχής: EXAE).

- Καταβολή Μερίσματος (*): Δευτέρα 30 Ιουνίου 2025
- Ανακοίνωση Αποτελεσμάτων Εξαμήνου 2025: Δευτέρα 28 Ιουλίου 2025
- Ανακοίνωση Αποτελεσμάτων Εννεαμήνου 2025: Δευτέρα 24 Νοεμβρίου 2025

(*) Η απόφαση για την καταβολή μερίσματος καθώς και οι ανωτέρω σχετικές ημερομηνίες τελούν υπό την έγκριση της Ετήσιας Τακτικής Γενικής Συνέλευσης των Μετόχων.

Τυχόν μέρισμα για την χρήση 2024 θα καταβληθεί μέσω της Ελληνικό Κεντρικό Αποθετήριο Τίτλων (ATHEXCSD) και η Εταιρεία θα δημοσιεύσει όλες τις σχετικές πληροφορίες.

Η ετήσια ενημέρωση των αναλυτών για τα χρηματοοικονομικά αποτελέσματα του 2024 θα πραγματοποιηθεί από την εταιρεία την Τρίτη 1 Απριλίου 2025.

Τα αποτελέσματα εκάστης περιόδου θα ανακοινώνονται στην ιστοσελίδα της εταιρείας (www.athegroup.gr) μετά το πέρας της συνεδρίασης του Χρηματιστηρίου Αθηνών.

[ATHEX \(ΕΧΑΕ\): Χρηματοοικονομικό ημερολόγιο 2025](#)

Ομολογιακά Δάνεια Επιχειρήσεων – Οργανωμένη Αγορά (Μη Μετατρέψιμα)

Πλήθος Εισηγμένων Ομολογίων	Ονομαστική αξία	Τιμή έκδοσης	Σημερινό επιτόκιο	Ημερ. λήξης	Διάρκεια (έτη)	Σημείωση	Τοκομερίδιο		Μον. Διασπ.	Ομόλογα Επιχειρήσεων	Δεδ. Τόκος Αποδ./Λήξη		Κατωτ Τιμή	Ανωτ Τιμή	Τιμή κλειστ. Προηγ. Κλείσιμο-ημ/νία			Όγκος	Αξία Συναλλαγών	Τελευταία εντολή			λαχ έτους	Μεγ έτους
							Κοινό	Προτιμησιακό			27/12/2024	27/12/2024			27/12/2024	27/12/2024	27/12/2024			27/12/2024	27/12/2024	27/12/2024		
250,000	1,000.00	1,000.00	2.45	16/11/2028	7	---	7	---	1	ΕΒΛΑΛΧΑΛΚΟΡ Α.Ε. (Μη μετατρέψιμο)	3.0625	3.3410	95.9500	96.0000	96.0000	96.0000	27/12/2024	50,000	48,148.13	94.6314	A	30/12/2024	88.4206	97.3000
320,000	1,000.00	1,000.00	3.40	21/07/2027	7	---	9	---	1	LAMDA DEVELOPMENT Α.Ε. (Μη μετατρέψιμο)	15.4889	3.3000	98.7800	99.3000	99.0300	99.0750	27/12/2024	8,000	8,046.31	98.7800	A	30/12/2024	92.0000	99.3000
200,000	1,000.00	1,000.00	2.10	27/10/2027	7	---	9	---	1	Ο.Π.Α.Π. Α.Ε. (Μη μετατρέψιμο)	3.7917	2.6800	97.0000	98.0000	97.8230	97.0000	27/12/2024	26,000	25,532.57	97.0000	A	30/12/2024	90.5800	98.8000
200,000	1,000.00	1,000.00	1.90	23/03/2028	7	---	8	---	1	ΜΟΤΟΡ ΟΪΛ ΔΙΥΛΙΣΤΗΡΙΑ ΚΟΡΙΝΘΟΥ ΑΕ (Μη μετατρέψιμο)	5.3306	3.1180	95.6999	95.7450	95.7064	95.7720	27/12/2024	14,000	13,473.52	95.5101	A	30/12/2024	90.8477	95.9999
230,000	1,000.00	1,000.00	4.70	12/07/2029	7	---	5	---	1	LAMDA DEVELOPMENT Α.Ε. (Μη μετατρέψιμο)	22.7167	3.7260	102.0000	102.4200	102.1000	102.4280	27/12/2024	37,000	38,712.72	102.1000	A	30/12/2024	97.0000	103.1000
100,000	1,000.00	1,000.00	4.40	26/07/2029	7	---	5	---	1	CRPLP SHIPPING HOLDINGS PLC (Μη μετατρέψιμο)	19.5556	3.6960	101.1010	101.3000	101.2000	101.0900	27/12/2024	15,000	15,484.34	101.1000	A	30/12/2024	95.0948	101.9999
199,375	1,000.00	1,000.00	3.60	12/03/2026	7	---	12	---	1	ΑΕΡΟΠΟΡΙΑ ΑΙΓΑΙΟΥ Α.Ε. (Μη μετατρέψιμο)	11.2000	2.8170	100.0000	100.4000	100.2185	100.1500	27/12/2024	27,000	27,361.40	99.9200	A	30/12/2024	97.1458	101.0000
150,000	1,000.00	1,000.00	2.60	22/10/2026	7	---	11	---	1	ΤΕΡΝΑ ΕΝΕΡΓΕΙΑΚΗ Μ.Α.Ε.Χ. (Μη μετατρέψιμο)	5.2000	2.8680	98.1001	98.9780	98.8475	98.5500	27/12/2024	42,000	41,734.34	98.1001	A	30/12/2024	92.8293	98.9780
500,000	1,000.00	1,000.00	2.75	03/07/2027	7	---	9	---	1	ΓΕΚ ΤΕΡΝΑ Α.Ε. (Μη μετατρέψιμο)	13.9792	3.5880	97.0010	97.2000	97.0010	96.8880	27/12/2024	47,000	46,334.87	97.0000	A	30/12/2024	91.5500	98.3800
150,000	1,000.00	1,000.00	2.65	22/10/2026	5	---	7	---	1	CRPLP SHIPPING HOLDINGS PLC (Μη μετατρέψιμο)	5.3000	3.6640	97.7000	97.7500	97.7146	98.4000	27/12/2024	7,000	6,877.12	97.5500	A	30/12/2024	93.0000	98.4000
120,000	1,000.00	1,000.00	3.95	04/04/2025	7	---	14	---	1	ΓΕΚ ΤΕΡΝΑ Α.Ε. (Μη μετατρέψιμο)	9.8750	3.2580	---	---	---	99.9510	27/12/2024	---	---	100.0000	A	30/12/2024	98.1282	100.4000
120,000	1,000.00	1,000.00	2.65	06/12/2028	7	---	7	---	1	ΝΟΒΑΛ ΠΡΟΠΕΡΤΥ ΑΕΕΑΠ (Μη μετατρέψιμο)	1.9875	3.8710	94.6500	94.8000	94.6750	94.7660	27/12/2024	32,000	30,359.60	94.5530	A	30/12/2024	88.5000	95.9999
300,000	1,000.00	1,000.00	2.30	14/12/2028	7	---	7	---	1	ΓΕΚ ΤΕΡΝΑ Α.Ε. (Μη μετατρέψιμο)	1.0861	3.1970	95.9999	96.0000	96.0000	96.0100	27/12/2024	3,000	2,883.26	95.8750	A	30/12/2024	86.5021	97.9700
100,000	1,000.00	1,000.00	2.95	11/02/2027	5	---	6	---	1	SAFE BULKERS PARTICIPATIONS PLC (Μη μετατρέψιμο)	11.7181	3.6400	98.0000	98.0000	98.0000	98.3400	27/12/2024	1,000	991.72	97.0000	A	30/12/2024	92.0000	99.2000
100,000	1,000.00	1,000.00	2.80	25/01/2027	5	---	6	---	1	PREMIA Α.Ε. (Μη μετατρέψιμο)	12.5222	4.0150	97.0000	97.0000	97.0000	97.0000	20/12/2024	91,000	89,409.52	97.0000	A	30/12/2024	90.9974	97.8048
500,000	1,000.00	1,000.00	4.00	10/07/2030	7	---	3	---	1	METLEN ENERGY & METALS Α.Ε. (Μη μετατρέψιμο)	19.5556	3.4980	101.1201	101.3800	101.3700	101.3710	27/12/2024	80,000	82,588.24	101.3500	A	30/12/2024	98.3001	102.0000
99,697	1,000.00	1,000.00	5.50	15/12/2028	5	---	3	---	1	IDEAL HOLDINGS Α.Ε. (Μη μετατρέψιμο)	2.5972	4.3710	102.9520	103.0000	102.9880	103.0000	27/12/2024	8,000	8,259.82	102.9520	A	30/12/2024	100.6502	104.1000
200,000	1,000.00	1,000.00	4.25	23/01/2029	5	---	2	---	1	AUTOHELLAS Α.Τ.Ε.Ε. (Μη μετατρέψιμο)	19.2431	3.7750	101.1000	101.1500	101.1500	101.1000	27/12/2024	14,000	14,429.40	101.0000	A	30/12/2024	97.5000	102.9000

Σημειώσεις Εταιρικών Ομολόγων

Ο Όγκος Συναλλαγών υπολογίζεται ως (Τεμάχια) * (Ονομαστική Τιμή). Η Αξία Συναλλαγών υπολογίζεται ως (Τεμάχια) * (Ονομαστική Τιμή) * (Τιμή %) + (Δεδουλευμένοι Τόκοι).

Οι τιμές συναλλαγών των ομολόγων υπολογίζονται ως ποσοστό επί τοις εκατό (%) της ονομαστικής τους τιμής.

Όλα τα ομόλογα έχουν Ονομαστική Αξία εκπεφρασμένη σε Ευρώ (εκτός εάν σημειώνεται διαφορετικά).

Ομολογιακά Δάνεια Επιχειρήσεων – Οργανωμένη Αγορά (Μη Μετατρέψιμα)

Πλήθος Εισηγμένων Ομολογίων	Ονομαστική αξία	Τιμή έκδοσης	Σημερινό επιτόκιο	Ημερ. λήξης	Διάρκεια (έτη)	Σημείωση	Τοκομερίδιο		Μον. Διασπ.	Ομόλογα Επιχειρήσεων	Δεδ. Τόκος Αποδ./Λήξη		Κατωτ Τιμή	Ανωτ Τιμή	Τιμή κλεισ. Προηγ. Κλείσιμο-ημ/νία		Όγκος	Αξία Συναλλαγών	Τελευταία εντολή			Μεγ έτους		
							Κοινό	Προτιμησιακό			Αγορ. / Πώλ.	Ημερομηνία			λαχ έτους									
130,000	1,000.00	1,000.00	6.00	27/02/2029	5	---	2	---	1	INTRALOT Α.Ε. (Μη μετατρέψιμο)	21.3333	4.9720	102.6999	102.7000	102.7000	102.1630	27/12/2024	6,000	6,290.00	102.4000	A	30/12/2024	100.0050	103.1000
300,000	1,000.00	1,000.00	2.30	20/07/2028	7	---	7	---	1	ΠΡΟΝΤΕΑ ΑΕΕΑΠ (Μη μετατρέψιμο)	10.4778	3.8310	94.1500	94.5500	94.1750	94.4860	27/12/2024	10,000	9,542.28	94.1110	A	30/12/2024	86.1234	94.9000

Σημειώσεις Εταιρικών Ομολόγων

Ο Όγκος Συναλλαγών υπολογίζεται ως (Τεμάχια) * (Ονομαστική Τιμή). Η Αξία Συναλλαγών υπολογίζεται ως (Τεμάχια) * (Ονομαστική Τιμή) * (Τιμή %) + (Δεδουλευμένοι Τόκοι).

Οι τιμές συναλλαγών των ομολόγων υπολογίζονται ως ποσοστό επί τοις εκατό (%) της ονομαστικής τους τιμής.

Όλα τα ομόλογα έχουν Ονομαστική Αξία εκπεφρασμένη σε Ευρώ (εκτός εάν σημειώνεται διαφορετικά).

Ομόλογα Ελληνικού Δημοσίου

Πλήθος Εισηγμ. Ομολογιών	Ονομ. αξία	Σημερινό επιτόκιο	Υπολογισμός Δεδουλευμένων	Ημερ/νία Λήξης [1]	Διάρκεια (έτη)	Σημείωση	Ημερομηνία Πληρ.	Αξία τρέχοντος	Μον. Διασπ.	Ομόλογα Ελληνικού Δημοσίου	Κατωτ Τιμή	Ανωτ Τιμή	Τιμή κλειστ.	Προηγ. Κλείσιμο-ημ/νία	Όγκος	Αξία Συναλλαγών	Τελευταία εντολή Αγορ./ Πώλ. Ημερομηνία
3,000,000	1,000.00	4.13	Πργμ/Πργμ	15/06/2054	30	---	15/06	4.13	1	ΟΕΔ-ΣΤΘ-150654-30X-4,125-1,000	---	---	---	---	---	---	---
4,700,000	1,000.00	1.88	Πργμ/Πργμ	04/02/2035	15	---	04/02	1.88	1	ΟΕΔ-ΣΤΘ-040235-15X-1,875-1,000	---	---	---	---	---	---	---
6,000,000	1,000.00	0.75	Πργμ/Πργμ	18/06/2031	10	---	18/06	0.75	1	ΟΕΔ-ΣΤΘ-180631-10X-0,750-1,000	---	---	---	---	---	---	---
3,600,000	1,000.00	3.88	Πργμ/Πργμ	15/06/2028	5	---	15/06	3.88	1	ΟΕΔ-ΣΤΘ-150628-05X-3,875-1,000	---	---	---	---	---	---	---
5,962,747,327	1.00	3.75	Πργμ/Πργμ	30/01/2028	10	---	/02 - 01/02 - 31/	3.75	1	ΟΕΔ-ΣΤΘ-300128-10X-3,750-1,00	---	---	---	85.4610 13/07/2018	---	---	1.0000 A 28/11/2018
7,067,309,386	1.00	3.90	Πργμ/Πργμ	30/01/2033	15	---	/02 - 01/02 - 31/	3.90	1	ΟΕΔ-ΣΤΘ-300133-15X-3,900-1,00	---	---	---	78.6730 13/07/2018	---	---	1.0000 A 28/11/2018
5,622,848,349	1.00	4.00	Πργμ/Πργμ	30/01/2037	19	---	/02 - 01/02 - 31/	4.00	1	ΟΕΔ-ΣΤΘ-300137-19X-4,000-1,00	---	---	---	77.0370 13/07/2018	---	---	1.0000 A 28/11/2018
5,476,770,669	1.00	4.20	Πργμ/Πργμ	30/01/2042	24	---	/02 - 01/02 - 31/	4.20	1	ΟΕΔ-ΣΤΘ-300142-24X-4,200-1,00	---	---	---	77.7640 13/07/2018	---	---	1.0000 A 28/11/2018
4,950,000	1,000.00	3.38	Πργμ/Πργμ	15/06/2034	10	---	15/06	3.38	1	ΟΕΔ-ΣΤΘ-150634-10X-3,375-1,000	---	---	---	---	---	---	---
40,248,141	1.00	4.30	Πργμ/Πργμ	24/02/2025	13	---	24/02	4.30	1	ΟΕΔ-ΣΤΘ-240225-13X-2,000-1,00	---	---	---	10.0000 22/06/2015	---	---	---
59,586,043	1.00	4.30	Πργμ/Πργμ	24/02/2026	14	---	24/02	4.30	1	ΟΕΔ-ΣΤΘ-240226-14X-2,000-1,00	---	---	---	10.0000 22/06/2015	---	---	---
41,118,344	1.00	4.30	Πργμ/Πργμ	24/02/2027	15	---	24/02	4.30	1	ΟΕΔ-ΣΤΘ-240227-15X-2,000-1,00	---	---	---	10.0000 22/06/2015	---	---	---
45,137,734	1.00	4.30	Πργμ/Πργμ	24/02/2028	16	---	24/02	4.30	1	ΟΕΔ-ΣΤΘ-240228-16X-2,000-1,00	---	---	---	10.0000 22/06/2015	---	---	---
61,768,888	1.00	4.30	Πργμ/Πργμ	24/02/2029	17	---	24/02	4.30	1	ΟΕΔ-ΣΤΘ-240229-17X-2,000-1,00	---	---	---	10.0000 22/06/2015	---	---	---
54,567,744	1.00	4.30	Πργμ/Πργμ	24/02/2030	18	---	24/02	4.30	1	ΟΕΔ-ΣΤΘ-240230-18X-2,000-1,00	---	---	---	10.0000 22/06/2015	---	---	---
37,541,515	1.00	4.30	Πργμ/Πργμ	24/02/2031	19	---	24/02	4.30	1	ΟΕΔ-ΣΤΘ-240231-19X-2,000-1,00	---	---	---	10.0000 22/06/2015	---	---	---
37,558,317	1.00	4.30	Πργμ/Πργμ	24/02/2032	20	---	24/02	4.30	1	ΟΕΔ-ΣΤΘ-240232-20X-2,000-1,00	---	---	---	10.0000 22/06/2015	---	---	---
37,473,732	1.00	4.30	Πργμ/Πργμ	24/02/2033	21	---	24/02	4.30	1	ΟΕΔ-ΣΤΘ-240233-21X-2,000-1,00	---	---	---	10.0000 22/06/2015	---	---	---
33,888,293	1.00	4.30	Πργμ/Πργμ	24/02/2034	22	---	24/02	4.30	1	ΟΕΔ-ΣΤΘ-240234-22X-2,000-1,00	---	---	---	10.0000 22/06/2015	---	---	---
35,177,800	1.00	4.30	Πργμ/Πργμ	24/02/2035	23	---	24/02	4.30	1	ΟΕΔ-ΣΤΘ-240235-23X-2,000-1,00	---	---	---	10.0000 22/06/2015	---	---	---
35,547,268	1.00	4.30	Πργμ/Πργμ	24/02/2036	24	---	24/02	4.30	1	ΟΕΔ-ΣΤΘ-240236-24X-2,000-1,00	---	---	---	10.0000 22/06/2015	---	---	---
40,246,306	1.00	4.30	Πργμ/Πργμ	24/02/2037	25	---	24/02	4.30	1	ΟΕΔ-ΣΤΘ-240237-25X-2,000-1,00	---	---	---	10.0000 22/06/2015	---	---	---
37,643,952	1.00	4.30	Πργμ/Πργμ	24/02/2038	26	---	24/02	4.30	1	ΟΕΔ-ΣΤΘ-240238-26X-2,000-1,00	---	---	---	10.0000 22/06/2015	---	---	---
36,977,100	1.00	4.30	Πργμ/Πργμ	24/02/2039	27	---	24/02	4.30	1	ΟΕΔ-ΣΤΘ-240239-27X-2,000-1,00	---	---	---	10.0000 22/06/2015	---	---	---
41,615,000	1.00	4.30	Πργμ/Πργμ	24/02/2040	28	---	24/02	4.30	1	ΟΕΔ-ΣΤΘ-240240-28X-2,000-1,00	---	---	---	10.0000 22/06/2015	---	---	---
42,227,208	1.00	4.30	Πργμ/Πργμ	24/02/2041	29	---	24/02	4.30	1	ΟΕΔ-ΣΤΘ-240241-29X-2,000-1,00	---	---	---	10.0000 22/06/2015	---	---	---
68,288,487	1.00	4.30	Πργμ/Πργμ	24/02/2042	30	---	24/02	4.30	1	ΟΕΔ-ΣΤΘ-240242-30X-2,000-1,00	---	---	---	10.0000 22/06/2015	---	---	---
4,500,000	1,000.00	3.88	Πργμ/Πργμ	12/03/2029	10	---	12/03	3.88	1	ΟΕΔ-ΣΤΘ-120329-10X-3,875-1,000	---	---	---	---	---	100.0000	A 15/10/2019
4,500,000	1,000.00	0.00	Πργμ/Πργμ	12/02/2026	5	---	12/02	0.00	1	ΟΕΔ-ΣΤΘ-120226-05X-0,000-1,000	---	---	---	---	---	---	---
2,209,163	1,000.00	3.38	Πργμ/Πργμ	15/02/2025	7	---	15/02	3.38	1	ΟΕΔ-ΣΤΘ-150225-07X-3,375-1,000	---	---	---	---	---	---	---
964,000	1,000.00	3.25	Πργμ/Πργμ	20/03/2025	6	---	20/03	3.25	1	ΟΕΔ-ΣΤΘ-200325-06X-3,250-1,000	---	---	---	---	---	---	---
2,100,000	1,000.00	3.55	Πργμ/Πργμ	20/03/2026	7	---	20/03	3.55	1	ΟΕΔ-ΣΤΘ-200326-07X-3,550-1,000	---	---	---	---	---	---	---
5,500,000	1,000.00	1.50	Πργμ/Πργμ	18/06/2030	10	---	18/06	1.50	1	ΟΕΔ-ΣΤΘ-180630-10X-1,500-1,000	---	---	---	---	---	---	---
3,500,000	1,000.00	4.38	Πργμ/Πργμ	18/07/2038	15	---	18/07	4.38	1	ΟΕΔ-ΣΤΘ-180738-15X-4,375-1,000	---	---	---	---	---	---	---

Σημειώσεις Ομολόγων Ελλ. Δημοσίου

Ο Όγκος Συναλλαγών υπολογίζεται ως (Τεμάχια) * (Ονομαστική Τιμή). Η Αξία Συναλλαγών υπολογίζεται ως (Τεμάχια) * (Ονομαστική Τιμή) * (Τιμή %) + (Δεδουλευμένοι Τόκοι)

Η Αξία του τρέχοντος τοκομεριδίου για τις εκδόσεις Ονομαστικής Αξίας 0,01 ευρώ, αναφέρεται σε Ονομαστική Αξία 100 ευρώ.

FLR (= Floating Interest Rate) Ομόλογο Μεταβλητού Επιτοκίου.

[1] - Η Ημερομηνία Λήξης της τοκοφόρου περιόδου και η Ημερομηνία Πληρωμής του τοκομεριδίου.

Ομόλογα Ελληνικού Δημοσίου

Πλήθος Εισηγμ. Ομολογιών	Ονομ. αξία	Σημερινό επιτόκιο	Υπολογισμός Δεδουλευμένων	Ημερ/νία Λήξης [1]	Διάρκεια (έτη)	Σημείωση	Ημερομηνία Πληρ.	Αξία τρέχοντος	Μον. Διαπρ.	Ομόλογα Ελληνικού Δημοσίου	Κατωτ Τιμή	Ανωτ Τιμή	Τιμή κλεισ.	Προηγ. Κλείσιμο-ημ/νία	Όγκος	Αξία Συναλλαγών	Τελευταία εντολή Αγορ./ Πώλ. Ημερομηνία	
40,000	1,000.00	3.91	FLR	Πργμ/360	18/09/2025	1	---	18/09 - 18/03	---	1	ΟΕΔ-ΚΥΜ-180925-01X-3,915-1,000	---	---	---	---	---	---	
5,364,250	1,000.00	3.25		Πργμ/Πργμ	20/03/2050	30	---	20/03	3.25	1	ΟΕΔ-ΣΤΘ-200350-30X-3,250-1,000	---	---	---	---	---	---	
3,924,361	1,000.00	2.00		Πργμ/Πργμ	22/04/2027	7	---	22/04	2.00	1	ΟΕΔ-ΣΤΘ-220427-07X-2,000-1,000	---	---	---	---	---	99.9000 A 22/04/2020	
2,500,000	1,000.00	1.88		Πργμ/Πργμ	23/07/2026	7	---	23/07	1.88	1	ΟΕΔ-ΣΤΘ-230726-07X-1,875-1,000	---	---	---	---	---	---	---
4,900,000	1,000.00	4.25		Πργμ/Πργμ	15/06/2033	10	---	15/06	4.25	1	ΟΕΔ-ΣΤΘ-150633-10X-4,250-1,000	---	---	---	---	---	---	---
3,500,000	1,000.00	1.88		Πργμ/Πργμ	24/01/2052	30	---	24/01	1.88	1	ΟΕΔ-ΣΤΘ-240152-30X-1,875-1,000	---	---	---	---	---	---	---
3,700,000	1,000.00	1.75		Πργμ/Πργμ	18/06/2032	10	---	18/06	1.75	1	ΟΕΔ-ΣΤΘ-180632-10X-1,750-1,000	---	---	---	---	---	---	---
2,200,000	1,000.00	1.13	FLR	Πργμ/360	15/12/2027	5	---	- 15/12 - 15/03 -	---	1	ΟΕΔ-ΚΥΜ-151227-05X-1,130-1,000	---	---	---	---	---	102.1600 A 30/12/2022	

Σημειώσεις Ομολόγων Ελλ. Δημοσίου

Ο Όγκος Συναλλαγών υπολογίζεται ως (Τεμάχια) * (Ονομαστική Τιμή). Η Αξία Συναλλαγών υπολογίζεται ως (Τεμάχια) * (Ονομαστική Τιμή) * (Τιμή %) + (Δεδουλευμένοι Τόκοι)

Η Αξία του τρέχοντος τοκομεριδίου για τις εκδόσεις Ονομαστικής Αξίας 0,01 ευρώ, αναφέρεται σε Ονομαστική Αξία 100 ευρώ.

FLR (= Floating Interest Rate) Ομόλογο Μεταβλητού Επιτοκίου.

[1] - Η Ημερομηνία Λήξης της τοκοφόρου περιόδου και η Ημερομηνία Πληρωμής του τοκομεριδίου.

Ημερήσιο Δελτίο Τιμών

Έτος: 145 Αύξων Αριθμός Συνεδρίασης: 246

Ενότητα 5: Ομόλογα Ελληνικού Δημοσίου Διαπραγματεύσιμα με τη Μέθοδο Εκφώνησης - Αντιφώνησης

Δευτέρα, 30 Δεκεμβρίου, 2024

Ομόλογα σε Κυκλοφορία	Νόμισμα / Ελάχιστη διαπραγ.	Ημερομηνία Πληρ.	Αξία τρέχοντος τοκομεριδίου	Σημείωση	Τοκομερίδιο	Μονάδα διαπίσης	Ημερ/νία Έκδοσης	Διάρκεια (έτη)	Σημερινό επιτόκιο	Υ.Δ.Τ σε ημέρες	Ομόλογα	Τελευταία τιμή προηγ.	Τελευ. Τιμή	Εκφ. τοις μετρητοίς (€) Αγور. / Πώλ	μετρομηνία	Συναλλαγές σε τμχ	Ελάχιστο ζωής	Μέγιστο ζωής	
0	GBP / 10	01/12	0.25	---	68	1	01/12/1928	100	2.5	360	Ε.Κ.Τ.Ε.	---	---	---	---	---	---	---	---
103,746	GBP / 10	01/12	0.25	---	66	1	01/12/1930	98	2.5	360	Ε.Κ.Τ.Ε. σειρά	2.27	05/02/1996	2.27	Π	05/02/1996	---	2.27	2.27

Νομικών Προσώπων και Εταιρειών σε Συνάλλαγμα και Ευρο

Σημειώσεις Ομολόγων Ελλ. Δημοσίου

Υ.Δ.Τ: Υπολογισμός Δεδουλευμένων Τόκων.

FLR (= Floating Interest Rate) Ομόλογο Μεταβλητού Επιτοκίου.

Η ελάχιστη διαπραγματεύσιμη Ονομαστική Αξία για όλους τους Άυλους Τίτλους του Δημοσίου είναι τα 100 Ευρώ.

(μφρ-0)

Πίνακας Μελών Χρηματιστηρίου Αθηνών και Μελών ΕΤ.ΕΚ.

Επωνυμία	Διεύθυνση	Τηλέφωνο	Φαξ	Αγορά Μετοχών			Αγορά Παραγώγων		Μέλη ΕΤ.ΕΚ.	
				Μέλος Αγοράς	Μέλος εξ Αποστάσεως	Ειδικός Διαπρήτης	Διαπρήτης	Ειδικός Διαπρήτης	Γενικό Εκκαθ/στικό	Άμεσο Εκκαθ/στικό
AEONIC SECURITIES C.I.F. P.L.C.	ΛΑΪΟΥ 6, ΓΡ. 301B, ANNA COURT ,	35725337600		a						
ARGUS STOCKBROKERS LTD	25 ΛΕΩΦΟΡΟΣ ΔΗΜΟΣΘΕΝΗ ΣΕΒΕΡΗ 25 ,	0035722717000		a	a		a			
ATHLOS CAPITAL INVESTMENT SERVICES LTD	17 STASINOU AVENUE,BEDIZIA TOWER, 6TH & 7TH FL. ,	35722110777		a	a					
ATLANTIC SECURITIES LTD	ΠΡΟΔΡΟΜΟΥ 37 37,	0035722445400		a	a					
ΑΧΟΝ ΧΡΗΜΑΤΙΣΤΗΡΙΑΚΗ Α.Ε.Π.Ε.Υ.	ΣΤΑΔΙΟΥ 48 48, ΑΘΗΝΑ	2103363800		a			a			
ΒΕΤΑ ΧΡΗΜΑΤΙΣΤΗΡΙΑΚΗ Α.Ε.Π.Ε.Υ.	Λ.ΑΛΕΞΑΝΔΡΑΣ 29 29 , ΑΘΗΝΑ	210 6478900		a		a	a			a
BNP PARIBAS S.A.	ΛΑΜΨΑΚΟΥ 2 , ΑΘΗΝΑ	2107468525							a	
BOFA SECURITIES EUROPE SA	51 RUE LA BOÏTIE ,	+33 153655555		a	a					
CITIGROUP GLOBAL MARKETS EUROPE AG	REUTERWEG 16 16,	+49 691366-0		a	a					
CITIGROUP GLOBAL MARKETS LIMITED	33 CANADA SQUARE -CANARY WHARF 1,	+44 02079864000		a						
CREDIT SUISSE BANK (EUROPE), S.A.	CALLE AYALA 42, 3A PLANTA-B MADRID ,	+34917916000		a						
CREDIT SUISSE SECURITIES (EUROPE) LIMITED	ONE CABOT SQUARE 1 , LONDON	+44 2078888888		a						
DEUTSCHE BANK AG	GREAT WINCHESTER STREET 1 , LONDON	+44 20 754 54209	00441133361437		a					
EUROBANK EQUITIES ΜΟΝΟΠΡΟΣΩΠΗ Α.Ε.Π.Ε.Υ.	ΦΙΛΕΛΛΗΝΩΝ 10 & ΞΕΝΟΦΩΝΤΟΣ 13 , ΑΘΗΝΑ	2103720425		a		a	a			a
EUROCORP Α.Ε.Π.Ε.Υ.	ΠΛ.ΦΙΛΙΚΗΣ ΕΤΑΙΡΕΙΑΣ 14 14, ΑΘΗΝΑ	2107263600		a			a			a
EUROTRUST ΧΡΗΜΑΤΙΣΤΗΡΙΑΚΗ Α.Ε.Π.Ε.Υ.	ΣΕΒΑΣΤΟΥΠΟΛΕΩΣ 113 113, ΑΘΗΝΑ	2103363100		a						
EUROXX ΧΡΗΜΑΤΙΣΤΗΡΙΑΚΗ Α.Ε.Π.Ε.Υ.	ΠΑΛΑΙΟΛΟΓΟΥ 7, ΧΑΛΑΝΔΡΙ	(210)-6879400	(210)-6879401	a		a	a			a
	ΠΑΛΑΙΟΛΟΓΟΥ 7, ΧΑΛΑΝΔΡΙ	+30 2106879400	210-6879401							
FREEDOM FINANCE EUROPE LTD	ΧΡΗΣΤΑΚΗ ΚΡΑΝΟΥ 20 ,	035725257786		a	a					
GLOBAL CAPITAL SECURITIES & FINANCIAL SERVICES LTD	Λ.ΑΡΧΙΕΠΙΣΚΟΠΟΥ ΜΑΚΑΡΙΟΥ Γ50 50,	0035722710710		a	a					
GREENPOST TRADING EUROPE LTD	KIMONOS 3, ACROPOLIS MANSIONS, 2ND FLOOR, FLAT/OFFICE 202 ,	035722521389		a	a					
HSBC CONTINENTAL EUROPE	Λ.ΜΕΣΣΟΓΕΙΩΝ 109-111 109-111,	2106960000							a	
INDEX ΧΡΗΜΑΤΙΣΤΗΡΙΑΚΗ Α.Ε.Π.Ε.Υ.	ΔΡΑΓΑΤΣΑΝΙΟΥ 6 6, ΑΘΗΝΑ	2103213920		a						
LAIKI FINANCIAL SERVICES LTD	ΛΕΩΦ. ΒΥΡΩΝΟΣ 26, ΛΕΥΚΩΣΙΑ ΚΥΠΡΟΥ	357 22367367	357 22718567		a					
MEGA EQUITY SECURITIES & FINANCIAL SERVICES PUBLIC LTD	ΛΕΩΦ.ΓΡΙΒΑ ΔΙΓΕΝΗ 42-44 42-44,	0035722711711		a	a		a			
MERIT ΧΡΗΜΑΤΙΣΤΗΡΙΑΚΗ Α.Ε.Π.Ε.Υ.	ΣΟΦΟΚΛΕΟΥΣ 5 5, ΑΘΗΝΑ	2141008814		a		a	a			a
MERRILL LYNCH INTERNATIONAL	2 KING EDWARD STREET 2 , LONDON	+44 20276281000		a						
NUNTIUS ΧΡΗΜΑΤΙΣΤΗΡΙΑΚΗ ΜΟΝΟΠΡ.Α.Ε.Π.Ε.Υ	ΔΡΑΓΑΤΣΑΝΙΟΥ 6 6, ΑΘΗΝΑ	2103350599		a			a			
ONE PLUS CAPITAL LIMITED	75 PRODROMOU AVENUE NICOSIA 1307 ,	35722873760		a	a					
PROCHOICE CHRIMATISTIRIAKI LTD	ΛΕΩΦ.ΣΠΥΡΟΥ ΚΥΠΡΙΑΝΟΥ 57, ΑΚΙΝΗΤΑ Φ 57,	035724661192		a	a					
SHARELINK SECURITIES & FINANCIAL SERVICES LTD	HOUSE-ΘΕΟΤΟΚΗ 6 ΜΕΓΑΡΟ ΕΛΛΗΝΑ 6 ,	+357 22554200		a			a			
SOCIETE GENERALE S.A.	17 COURS VALMY, CEDEX ,	+157290504		a	a		a			

Πίνακας Μελών Χρηματιστηρίου Αθηνών και Μελών ΕΤ.ΕΚ.

Επωνυμία			Αγορά Μετοχών			Αγορά Παραγώγων		Μέλη ΕΤ.ΕΚ.	
Διεύθυνση	Τηλέφωνο	Φαξ	Μέλος Αγοράς	Μέλος εξ Αποστάσεως	Ειδικός Διαπρήτης	Διαπρήτης	Ειδικός Διαπρήτης	Γενικό Εκκαθιστικό	Άμεσο Εκκαθιστικό
SOLIDUS SECURITIES Α.Ε.Π.Ε.Υ.			a			a			a
ΛΟΥΙΖΗΣ ΡΙΑΝΚΟΥΡ 64 64, ΑΘΗΝΑ	2106900605								
THE CYPRUS INVESTMENT & SECURITIES CORPORATION LTD			a	a					
1 AG. PROKOPIΟΥ & POSIDONOS 1ST FLOOR 154,	0035722121700								
UBS EUROPE SE			a	a					
OPERNTURM, BOCKENHEIMER LANDSTRASSE 2-4 ,	496921790								
UBS LIMITED				a					
FINSBURY AVENUE 1 , LONDON	+44 2075687135								
VIGOR FINANCE Α.Ε.Π.Ε.Υ.			a		a	a	a		
ΨΥΧΑΡΗ 14 , ΝΕΟ ΨΥΧΙΚΟ	2106718400								
Α. ΣΑΡΡΗΣ ΧΡΗΜΑΤΙΣΤΗΡΙΑΚΗ Α.Ε.Π.Ε.Υ			a						
ΔΡΑΓΑΤΣΑΝΙΟΥ 6 6, ΑΘΗΝΑ	2103367700								
ΑΛΦΑ FINANCE ΜΟΝΟΠΡΟΣΩΠΗ ΑΕΠΕΥ			a		a	a	a		a
ΠΑΝΕΠΙΣΤΗΜΙΟΥ 45 5, ΑΘΗΝΑ	2103677400								
ΑΛΦΑ ΤΡΑΠΕΖΑ ΑΝΩΝΥΜΗ ΕΤΑΙΡΙΑ								a	
ΣΤΑΔΙΟΥ 40 , ΑΘΗΝΑ	2103260000								
Γ. Α. ΠΕΡΒΑΝΑΣ ΧΡΗΜΑΤΙΣΤΗΡΙΑΚΗ Α.Ε.Π.Ε.Υ			a						
ΣΟΦΟΚΛΕΟΥΣ 7-9 7-9, ΑΘΗΝΑ	2103727200								
ΕΘΝΙΚΗ ΤΡΑΠΕΖΑ ΤΗΣ ΕΛΛΑΔΟΣ Α.Ε.			a		a	a		a	
ΑΚΑΔΗΜΙΑΣ 68, ΑΘΗΝΑ	(210)-3328817	(210)-3328678							
ΑΙΟΛΟΥ 86, ΑΘΗΝΑ	(210)-3341000	(210)-3228187							
ΕΘΝΙΚΗ ΧΡΗΜΑΤΙΣΤΗΡΙΑΚΗ ΜΟΝΟΠΡΟΣΩΠΗ ΑΕΠΕΥ			a		a	a	a		
ΛΕΩΦΟΡΟΣ ΑΘΗΝΩΝ 128-132 & ΙΦΙΓΕΝΙΑΣ 66, ΑΘΗΝΑ	2103328784								
ΕΛΛΗΝΙΚΗ ΤΡΑΠΕΖΑ (ΕΠΕΝΔΥΣΕΙΣ) ΛΤΔ				a					
ΛΕΩΦ.ΚΥΡΙΑΚΟΥ ΜΑΤΣΗ 31 - ΤΘ 24747 , ΛΕΥΚΩΣΙΑ ΚΥΠΡΟΥ	+357 22500100	357 22500110							
ΕΛΛΗΝΟΑΜΕΡΙΚΑΝΙΚΗ ΧΡΗΜΑΤΙΣΤΗΡΙΑΚΗ ΑΕΠΕΥ			a		a	a			a
ΑΝΔΡΕΑ ΠΑΠΑΝΔΡΕΟΥ 27 27, ΜΑΡΟΥΣΙ	2103311100								
Ι. Χ. ΜΑΥΡΙΚΗΣ ΧΡΗΜΑΤΙΣΤΗΡΙΑΚΗ Α.Ε.Π.Ε.Υ			a						
ΣΟΦΟΚΛΕΟΥΣ 5 5, ΑΘΗΝΑ	2103216730								
ΚΑΠΠΑ ΧΡΗΜΑΤΙΣΤΗΡΙΑΚΗ Α.Ε.Π.Ε.Υ.			a			a			
ΒΑΛΛΩΡΙΤΟΥ 15 15, ΑΘΗΝΑ	2103678600								
ΚΑΡΑΜΑΝΟΦ ΧΡΗΜΑΤΙΣΤΗΡΙΑΚΗ Α.Ε.Π.Ε.Υ.			a						
ΠΛ.ΑΓ.ΘΕΟΔΩΡΩΝ 2 2, ΑΘΗΝΑ	2103212947								
ΚΥΚΛΟΣ ΧΡΗΜΑΤΙΣΤΗΡΙΑΚΗ Α.Ε.Π.Ε.Υ.			a			a			
ΧΑΡΙΛΑΟΥ ΤΡΙΚΟΥΠΗ 6-8-10 39, ΑΘΗΝΑ	2103364300								
ΛΕΩΝ ΔΕΠΟΛΑΣ ΧΡΗΜΑΤΙΣΤΗΡΙΑΚΗ Α.Ε.Π.Ε.Υ.			a		a	a			
ΧΡΗΣΤΟΥ ΛΑΔΑ 1 1, ΑΘΗΝΑ	2103213276 -28								
Ν. ΧΡΥΣΟΧΟΙΔΗΣ ΧΡΗΜΑΤΙΣΤΗΡΙΑΚΗ Α.Ε.Π.Ε.Υ			a			a			a
ΣΟΦΟΚΛΕΟΥΣ 7-9 7-9, ΑΘΗΝΑ	2103213913								
ΠΑΓΚΡΗΤΙΑ ΤΡΑΠΕΖΑ ΑΝΩΝΥΜΗ ΕΤΑΙΡΕΙΑ								a	
ΙΚΑΡΟΥ 5 ,	2810338746								
ΠΑΝΤΕΛΑΚΗΣ ΧΡΗΜΑΤΙΣΤΗΡΙΑΚΗ Α.Ε.Π.Ε.Υ			a		a	a	a		
ΕΘΝΙΚΗΣ ΑΝΤΙΣΤΑΣΕΩΣ 57, ΚΤΙΡΙΟ Β 57, ΧΑΛΑΝΔΡΙ	2106965000								
ΠΕΙΡΑΙΩΣ ΜΟΝΟΠΡΟΣΩΠΗ Α.Ε.Π.Ε.Υ.			a		a	a	a		a
ΣΤΑΔΙΟΥ 10 10, ΑΘΗΝΑ	2103354100								
ΣΤ. ΕΜ. ΛΑΥΡΕΝΤΑΚΗΣ ΧΡΗΜΑΤΙΣΤΗΡΙΑΚΗ Α.Ε.Π.Ε.Υ.			a						
ΣΟΦΟΚΛΕΟΥΣ 7-9 7-9, ΑΘΗΝΑ	2103213336								
ΤΡΑΠΕΖΑ EUROBANK ΑΕ								a	
ΟΘΩΝΟΣ 8 , ΑΘΗΝΑ	2144043907								
ΤΡΑΠΕΖΑ ΟΡΤΙΜΑ BANK Α.Ε.			a		a	a	a	a	
ΑΙΓΙΑΛΕΙΑΣ 32 & ΠΑΡΑΔΕΙΣΟΥ , ΜΑΡΟΥΣΙ	210 8173000								
ΤΡΑΠΕΖΑ ΠΕΙΡΑΙΩΣ ΑΝΩΝΥΜΟΣ ΕΤΑΙΡΕΙΑ			a			a		a	
ΑΜΕΡΙΚΗΣ 4 , ΑΘΗΝΑ	2103335000								

Γνωστοποιήσεις Συναλλαγών - Κατάλογος Υπόχρεων Προσώπων

Ημερομηνία Υποβολής [1]	Επωνυμία	Λόγος Υποβολής [2]	Υπόχρεος	Ιδιότητα Υποχρέου	Σχέση με τον Υπόχρεο	Ημερομηνία Συναλλαγής	Αγορά	Όγκος Συναλλαγών	Αξία Συναλλαγών	Φύση Συναλλαγής [3]	Είδος Χρηματικού μέσου	Παρατηρήσεις [4]
30/12/2024	ΕΘΝΙΚΗ ΤΡΑΠΕΖΑ ΤΗΣ ΕΛΛΑΔΟΣ Α.Ε.	A	ΒΥΣΣΟΥΛΗΣ ΓΡΗΓΟΡΙΟΣ	Όλος Διευθυντής	Ο Ιδιος	20/12/2024	AΞΙΩΝ ΧΑ	2,060	16,094.53	Π	Μετοχή	1
30/12/2024	ΕΘΝΙΚΗ ΤΡΑΠΕΖΑ ΤΗΣ ΕΛΛΑΔΟΣ Α.Ε.	A	ΓΚΟΛΕΜΑΣ ΕΥΑΓΓΕΛΟΣ	Όλος Διευθυντής	Ο Ιδιος	23/12/2024	AΞΙΩΝ ΧΑ	963	7,497.92	Π	Μετοχή	1
30/12/2024	ΕΘΝΙΚΗ ΤΡΑΠΕΖΑ ΤΗΣ ΕΛΛΑΔΟΣ Α.Ε.	A	ΧΑΜΨΑ ΙΩΑΝΝΑ	Όλος Διευθυντής	Ο Ιδιος	27/12/2024	AΞΙΩΝ ΧΑ	1,472	11,228.42	Π	Μετοχή	1

Σημειώσεις Γνωστοποιήσεων Συναλλαγών

Για περισσότερες πληροφορίες επί των γνωστοποιήσεων συναλλαγών επισκεφτείτε την ιστοσελίδα <http://athexgroup.gr/el/web/guest/companies-info-trade-notifications>.

[1] - Η Ημερομηνία Υποβολής αφορά την Ημερομηνία που η Γνωστοποίηση παρελήφθη από το Χ.Α.

[2] - Λόγος Υποβολής: Α: Πρόσωπο που ασκεί Διευθυντικά καθήκοντα, Β: Πρόσωπο που έχει στενό δεσμό με πρόσωπο που ασκεί Διευθυντικά καθήκοντα.

[3] - Φύση Συναλλαγής: Α: Αγορά, Π: Πώληση.

[4] - Παρατηρήσεις: 1 - Λόγω Συμμετοχής σε ΑΜΚ, 2 - Λόγω Εξάσκησης Δικαιώματος Προαίρεσης αγοράς μετοχών που παρέχεται στο προσωπικό, 3 - Λόγω Δωρεάς, 4 - Λόγω Συγχώνευσης ή Διάσπασης κλπ, 5 - Λόγω Μετατροπής ή Ανταλλαγής Ομολογιών, 6 - Ανταλλαγή λόγω Προαιρετικής Δημόσιας Πρότασης.

Υποκείμενη Αγορά				Αγορά Παραγώγων													
Ανωτ Τιμή	Κατωτ Τιμή	Τιμή κλεισ.	Μεταβ.	Μήνας Παράδοσης	Ανοιγμα	Ανωτ Τιμή	Κατωτ Τιμή	Τελ Τιμή	Τιμή κλεισ.	Τελευταία ζήτηση	Τελευταία προσφορά	Τιμή Εκκαθάρισης	Υψηλό ζωής	Χαμηλό ζωής	Πράξεις	Όγκος	Ανοικτές θέσεις
FTSE/X.A. Large Cap				(Μονάδα Διαπραγμάτευσης: 1 Μονάδα Δείκτη x 2€, Χρηματικός Διακανονισμός)													
3,555.44	3,530.36	3,538.94	-0.01%	Ιανουάριος 2025	3,539.75	3,560.00	3,538.50	3,538.50	3,538.50	---	---	---	3,589.00	---	47	149	4,720
				Φεβρουάριος 2025	3,554.50	3,554.50	3,543.75	3,552.00	3,552.00	---	---	---	3,562.00	---	4	25	93
				Μάρτιος 2025	---	---	---	---	3,556.00	---	---	---	---	---	---	---	---
				Ιούνιος 2025	---	---	---	---	3,573.75	---	---	---	---	---	---	---	---
				Σεπτέμβριος 2025	---	---	---	---	3,591.75	---	---	---	---	---	---	---	---
				Δεκέμβριος 2025	---	---	---	---	3,609.50	---	---	---	---	---	---	---	---
FTSE/X.A. Τράπεζες				(Μονάδα Διαπραγμάτευσης: 1 Μονάδα Δείκτη x 15€, Χρηματικός Διακανονισμός)													
1,288.37	1,270.28	1,281.39	0.15%	Μάρτιος 2025	---	---	---	---	1,296.75	---	---	---	1,312.00	---	---	---	1,249
				Ιούνιος 2025	---	---	---	---	1,292.00	---	---	---	---	---	---	---	---
				Σεπτέμβριος 2025	---	---	---	---	1,298.25	---	---	---	---	---	---	---	---
				Δεκέμβριος 2025	---	---	---	---	1,304.75	---	---	---	---	---	---	---	---
MSCI GREECE REBASED				(Μονάδα Διαπραγμάτευσης: 1 Μονάδα Δείκτη x 2€, Χρηματικός Διακανονισμός)													
5,552.00	5,492.62	5,522.47	0.05%	Ιανουάριος 2025	---	---	---	---	5,439.50	---	---	---	5,375.00	---	---	---	---
				Φεβρουάριος 2025	---	---	---	---	5,536.50	---	---	---	---	---	---	---	---
				Μάρτιος 2025	---	---	---	---	5,545.25	---	---	---	---	---	---	---	---
				Απρίλιος 2025	---	---	---	---	5,553.75	---	---	---	---	---	---	---	---
				Μάιος 2025	---	---	---	---	5,562.50	---	---	---	---	---	---	---	---
				Ιούνιος 2025	---	---	---	---	5,573.00	---	---	---	---	---	---	---	---
				Σεπτέμβριος 2025	---	---	---	---	5,601.00	---	---	---	---	---	---	---	---
				Δεκέμβριος 2025	---	---	---	---	5,629.00	---	---	---	---	---	---	---	---

Σημειώσεις Παραγώγων

Τις τιμές εκκαθάρισης και τις τελικές ανοικτές θέσεις μπορείτε να τις ανακτήσετε στο ακόλουθο path <http://www.helex.gr/el/web/guest/statistics-end-of-day-derivatives>

Υποκείμενη Αγορά				Αγορά Παραγώγων										Ανοικτές θέσεις			
Ανωτ Τιμή	Κατωτ Τιμή	Τιμή κλεισ.	Μεταβ.	Μήνας Παράδοσης	Άνοιγμα	Ανωτ Τιμή	Κατωτ Τιμή	Τελ Τιμή	Τιμή κλεισ.	Τελευταία ζήτηση	Τελευταία προσφορά	Τιμή Εκκαθάρισης*	Υψηλό ζωής	Χαμηλό ζωής	Πράξεις	Όγκος	Ανοικτές θέσεις
ALPHA ΥΠΗΡΕΣΙΩΝ ΣΥΜΜ (ΚΟ)				(Μέγεθος Συμβολαίου: 100 Χρεόγραφα, Φυσική Παράδοση)													
1.625	1.5755	1.6215	2.63%	Μάρτιος 2025	1.60	1.64	1.59	1.62	1.62	---	---	---	1.67	---	95	5,509	147,961
				Ιούνιος 2025	---	---	---	---	1.60	---	---	---	---	---	---	---	---
				Σεπτέμβριος 2025	---	---	---	---	1.60	---	---	---	---	---	---	---	---
				Δεκέμβριος 2025	---	---	---	---	1.61	---	---	---	---	---	---	---	---
AUTOHELLAS (ΚΟ)				(Μέγεθος Συμβολαίου: 100 Χρεόγραφα, Φυσική Παράδοση)													
10.38	10.14	10.16	-2.12%	Μάρτιος 2025	---	---	---	---	10.10	---	---	---	10.59	---	---	---	107
				Ιούνιος 2025	---	---	---	---	10.48	---	---	---	---	---	---	---	---
				Σεπτέμβριος 2025	---	---	---	---	10.53	---	---	---	---	---	---	---	---
				Δεκέμβριος 2025	---	---	---	---	10.59	---	---	---	---	---	---	---	---
BANK OF CYPRUS (ΚΟ)				(Μέγεθος Συμβολαίου: 100 Χρεόγραφα, Φυσική Παράδοση)													
4.61	4.53	4.61	0.88%	Μάρτιος 2025	4.57	4.57	4.57	4.57	4.57	---	---	---	4.61	---	1	1	12
				Ιούνιος 2025	---	---	---	---	4.61	---	---	---	---	---	---	---	---
				Σεπτέμβριος 2025	---	---	---	---	4.64	---	---	---	---	---	---	---	---
				Δεκέμβριος 2025	---	---	---	---	4.66	---	---	---	---	---	---	---	---
CENERGY HOLDINGS (ΚΑ)				(Μέγεθος Συμβολαίου: 100 Χρεόγραφα, Φυσική Παράδοση)													
9.39	9.21	9.39	1.51%	Μάρτιος 2025	---	---	---	---	9.35	---	---	---	9.40	---	---	---	5,373
				Ιούνιος 2025	---	---	---	---	9.34	---	---	---	---	---	---	---	---
				Σεπτέμβριος 2025	---	---	---	---	9.39	---	---	---	---	---	---	---	---
				Δεκέμβριος 2025	---	---	---	---	9.43	---	---	---	---	---	---	---	---
COCA-COLA HBC AG (ΚΟ)				(Μέγεθος Συμβολαίου: 100 Χρεόγραφα, Φυσική Παράδοση)													
33.18	32.84	32.88	-0.06%	Μάρτιος 2025	32.82	32.82	32.82	32.82	32.82	---	---	---	34.50	---	2	10	121
				Ιούνιος 2025	---	---	---	---	33.22	---	---	---	---	---	---	---	---
				Σεπτέμβριος 2025	---	---	---	---	33.39	---	---	---	---	---	---	---	---
				Δεκέμβριος 2025	---	---	---	---	33.55	---	---	---	---	---	---	---	---
EUROBANK HOLDINGS (ΚΟ)				(Μέγεθος Συμβολαίου: 100 Χρεόγραφα, Φυσική Παράδοση)													
2.259	2.205	2.24	0.22%	Μάρτιος 2025	2.23	2.27	2.23	2.24	2.24	---	---	---	2.27	---	31	487	18,109
				Ιούνιος 2025	---	---	---	---	2.26	---	---	---	---	---	---	---	---
				Σεπτέμβριος 2025	---	---	---	---	2.27	---	---	---	---	---	---	---	---
				Δεκέμβριος 2025	---	---	---	---	2.28	---	---	---	---	---	---	---	---
FOURLIS ΣΥΜΜΕΤΟΧΩΝ (ΚΟ)				(Μέγεθος Συμβολαίου: 100 Χρεόγραφα, Φυσική Παράδοση)													
3.8	3.705	3.745	-0.93%	Μάρτιος 2025	3.80	3.80	3.77	3.77	3.77	---	---	---	3.86	---	5	10	1,037
				Ιούνιος 2025	---	---	---	---	3.82	---	---	---	---	---	---	---	---
				Σεπτέμβριος 2025	---	---	---	---	3.84	---	---	---	---	---	---	---	---
				Δεκέμβριος 2025	---	---	---	---	3.85	---	---	---	---	---	---	---	---

Σημειώσεις Παραγώγων

Τις τιμές εκκαθάρισης και τις τελικές ανοικτές θέσεις μπορείτε να τις ανακτήσετε στο ακόλουθο path <http://www.helex.gr/el/web/guest/statistics-end-of-day-derivatives>

Υποκείμενη Αγορά				Αγορά Παραγώγων										Ανοικτές θέσεις			
Ανωτ Τιμή	Κατωτ Τιμή	Τιμή κλεισ.	Μεταβ.	Μήνας Παράδοσης	Άνοιγμα	Ανωτ Τιμή	Κατωτ Τιμή	Τελ Τιμή	Τιμή κλεισ.	Τελευταία ζήτηση	Τελευταία προσφορά	Τιμή Εκκαθάρισης*	Υψηλό ζωής	Χαμηλό ζωής	Πράξεις	Όγκος	Ανοικτές θέσεις
HELLENIQ ENERGY (ΚΟ)				(Μέγεθος Συμβολαίου: 100 Χρεόγραφα, Φυσική Παράδοση)													
7.53	7.415	7.5	0.54%	Μάρτιος 2025	7.35	7.41	7.35	7.35	7.35	---	---	---	7.41	---	26	123	5,162
				Ιούνιος 2025	---	---	---	---	7.53	---	---	---	---	---	---	---	---
				Σεπτέμβριος 2025	---	---	---	---	7.57	---	---	---	---	---	---	---	---
				Δεκέμβριος 2025	---	---	---	---	7.61	---	---	---	---	---	---	---	---
INTRACOM HOLDINGS (ΚΟ)				(Μέγεθος Συμβολαίου: 100 Χρεόγραφα, Φυσική Παράδοση)													
2.96	2.915	2.955	1.20%	Μάρτιος 2025	2.96	2.99	2.95	2.95	2.95	---	---	---	3.02	---	15	68	7,907
				Ιούνιος 2025	---	---	---	---	2.95	---	---	---	---	---	---	---	---
				Σεπτέμβριος 2025	---	---	---	---	2.96	---	---	---	---	---	---	---	---
				Δεκέμβριος 2025	---	---	---	---	2.98	---	---	---	---	---	---	---	---
INTRAKAT (ΚΟ)				(Μέγεθος Συμβολαίου: 100 Χρεόγραφα, Φυσική Παράδοση)													
4.93	4.835	4.895	-0.10%	Μάρτιος 2025	4.83	4.86	4.82	4.82	4.82	---	---	---	4.91	---	9	111	1,843
				Ιούνιος 2025	---	---	---	---	4.95	---	---	---	---	---	---	---	---
				Σεπτέμβριος 2025	---	---	---	---	4.97	---	---	---	---	---	---	---	---
				Δεκέμβριος 2025	---	---	---	---	5.00	---	---	---	---	---	---	---	---
JUMBO (ΚΟ)				(Μέγεθος Συμβολαίου: 100 Χρεόγραφα, Φυσική Παράδοση)													
25.76	25.34	25.34	-0.55%	Μάρτιος 2025	25.50	25.50	25.50	25.50	25.50	---	---	---	26.60	---	1	1	329
				Ιούνιος 2025	---	---	---	---	25.73	---	---	---	---	---	---	---	---
				Σεπτέμβριος 2025	---	---	---	---	25.86	---	---	---	---	---	---	---	---
				Δεκέμβριος 2025	---	---	---	---	25.99	---	---	---	---	---	---	---	---
LAMDA DEVELOPMENT(ΚΟ)				(Μέγεθος Συμβολαίου: 100 Χρεόγραφα, Φυσική Παράδοση)													
7.24	7.15	7.15	-0.56%	Μάρτιος 2025	7.22	7.38	7.21	7.38	7.38	---	---	---	7.44	---	6	11	5,943
				Ιούνιος 2025	---	---	---	---	7.26	---	---	---	---	---	---	---	---
				Σεπτέμβριος 2025	---	---	---	---	7.30	---	---	---	---	---	---	---	---
				Δεκέμβριος 2025	---	---	---	---	7.33	---	---	---	---	---	---	---	---
METLEN ENERGY & METALS (ΚΟ)				(Μέγεθος Συμβολαίου: 100 Χρεόγραφα, Φυσική Παράδοση)													
33.28	33.02	33.14	-0.12%	Μάρτιος 2025	33.40	33.54	33.30	33.54	33.54	---	---	---	34.99	---	27	82	5,494
				Ιούνιος 2025	---	---	---	---	33.50	---	---	---	---	---	---	---	---
				Σεπτέμβριος 2025	---	---	---	---	33.67	---	---	---	---	---	---	---	---
				Δεκέμβριος 2025	---	---	---	---	33.84	---	---	---	---	---	---	---	---
MIG (ΚΟ)				(Μέγεθος Συμβολαίου: 100 Χρεόγραφα, Φυσική Παράδοση)													
2.885	2.81	2.88	1.77%	Μάρτιος 2025	---	---	---	---	2.83	---	---	---	3.07	---	---	---	132
				Ιούνιος 2025	---	---	---	---	2.86	---	---	---	---	---	---	---	---
				Σεπτέμβριος 2025	---	---	---	---	2.87	---	---	---	---	---	---	---	---
				Δεκέμβριος 2025	---	---	---	---	2.89	---	---	---	---	---	---	---	---

Σημειώσεις Παραγώγων

Τις τιμές εκκαθάρισης και τις τελικές ανοικτές θέσεις μπορείτε να τις ανακτήσετε στο ακόλουθο path <http://www.helex.gr/el/web/guest/statistics-end-of-day-derivatives>

Υποκείμενη Αγορά				Αγορά Παραγώγων										Ανοικτές θέσεις			
Ανωτ Τιμή	Κατωτ Τιμή	Τιμή κλεισ.	Μεταβ.	Μήνας Παράδοσης	Άνοιγμα	Ανωτ Τιμή	Κατωτ Τιμή	Τελ Τιμή	Τιμή κλεισ.	Τελευταία ζήτηση	Τελευταία προσφορά	Τιμή Εκκαθάρισης*	Υψηλό ζωής	Χαμηλό ζωής	Πράξεις	Όγκος	Ανοικτές θέσεις
QUEST ΣΥΜΜΕΤΟΧΩΝ (ΚΟ)																	
(Μέγεθος Συμβολαίου: 100 Χρεόγραφα, Φυσική Παράδοση)																	
6	5.9	6	0.84%	Μάρτιος 2025	---	---	---	---	5.97	---	---	---	5.98	---	---	---	170
				Ιούνιος 2025	---	---	---	---	6.01	---	---	---	---	---	---	---	---
				Σεπτέμβριος 2025	---	---	---	---	6.04	---	---	---	---	---	---	---	---
				Δεκέμβριος 2025	---	---	---	---	6.07	---	---	---	---	---	---	---	---
TITAN CEMENT (ΚΑ)																	
(Μέγεθος Συμβολαίου: 100 Χρεόγραφα, Φυσική Παράδοση)																	
40.15	38.8	39.85	-0.75%	Μάρτιος 2025	39.51	39.56	39.35	39.56	39.56	---	---	---	40.00	---	6	35	482
				Ιούνιος 2025	---	---	---	---	40.54	---	---	---	---	---	---	---	---
				Σεπτέμβριος 2025	---	---	---	---	40.74	---	---	---	---	---	---	---	---
				Δεκέμβριος 2025	---	---	---	---	40.95	---	---	---	---	---	---	---	---
VOHALCO SA/NV (ΚΑ)																	
(Μέγεθος Συμβολαίου: 100 Χρεόγραφα, Φυσική Παράδοση)																	
5.4	5.31	5.37	0.94%	Μάρτιος 2025	5.39	5.42	5.39	5.41	5.41	---	---	---	5.65	---	11	38	5,213
				Ιούνιος 2025	---	---	---	---	5.37	---	---	---	---	---	---	---	---
				Σεπτέμβριος 2025	---	---	---	---	5.40	---	---	---	---	---	---	---	---
				Δεκέμβριος 2025	---	---	---	---	5.43	---	---	---	---	---	---	---	---
ΑΒΑΞ Α.Ε. (ΚΟ)																	
(Μέγεθος Συμβολαίου: 100 Χρεόγραφα, Φυσική Παράδοση)																	
1.54	1.512	1.53	0.00%	Μάρτιος 2025	---	---	---	---	1.56	---	---	---	1.57	---	---	---	1,043
				Ιούνιος 2025	---	---	---	---	1.54	---	---	---	---	---	---	---	---
				Σεπτέμβριος 2025	---	---	---	---	1.55	---	---	---	---	---	---	---	---
				Δεκέμβριος 2025	---	---	---	---	1.56	---	---	---	---	---	---	---	---
ΑΔΜΗΕ ΣΥΜΜΕΤΟΧΩΝ Α.Ε. (ΚΟ)																	
(Μέγεθος Συμβολαίου: 100 Χρεόγραφα, Φυσική Παράδοση)																	
2.62	2.575	2.58	-1.53%	Μάρτιος 2025	2.60	2.62	2.59	2.60	2.60	---	---	---	2.64	---	29	774	28,126
				Ιούνιος 2025	---	---	---	---	2.65	---	---	---	---	---	---	---	---
				Σεπτέμβριος 2025	---	---	---	---	2.66	---	---	---	---	---	---	---	---
				Δεκέμβριος 2025	---	---	---	---	2.67	---	---	---	---	---	---	---	---
ΑΕΡΟΠΟΡΙΑ ΑΙΓΑΙΟΥ (ΚΟ)																	
(Μέγεθος Συμβολαίου: 100 Χρεόγραφα, Φυσική Παράδοση)																	
10.14	10.01	10.01	-0.89%	Μάρτιος 2025	10.22	10.22	10.12	10.12	10.12	---	---	---	10.55	---	11	42	2,907
				Ιούνιος 2025	---	---	---	---	10.20	---	---	---	---	---	---	---	---
				Σεπτέμβριος 2025	---	---	---	---	10.25	---	---	---	---	---	---	---	---
				Δεκέμβριος 2025	---	---	---	---	10.30	---	---	---	---	---	---	---	---
ΓΕΚ ΤΕΡΝΑ (ΚΟ)																	
(Μέγεθος Συμβολαίου: 100 Χρεόγραφα, Φυσική Παράδοση)																	
18.48	18.32	18.32	-0.87%	Μάρτιος 2025	18.63	18.63	18.50	18.50	18.50	---	---	---	19.10	---	11	36	11,523
				Ιούνιος 2025	---	---	---	---	18.66	---	---	---	---	---	---	---	---
				Σεπτέμβριος 2025	---	---	---	---	18.75	---	---	---	---	---	---	---	---
				Δεκέμβριος 2025	---	---	---	---	18.85	---	---	---	---	---	---	---	---

Σημειώσεις Παραγώγων

Τις τιμές εκκαθάρισης και τις τελικές ανοικτές θέσεις μπορείτε να τις ανακτήσετε στο ακόλουθο path <http://www.helex.gr/el/web/guest/statistics-end-of-day-derivatives>

Υποκείμενη Αγορά				Αγορά Παραγώγων										Ανοικτές θέσεις			
Ανωτ Τιμή	Κατωτ Τιμή	Τιμή κλεισ.	Μεταβ.	Μήνας Παράδοσης	Άνοιγμα	Ανωτ Τιμή	Κατωτ Τιμή	Τελ Τιμή	Τιμή κλεισ.	Τελευταία ζήτηση	Τελευταία προσφορά	Τιμή Εκκαθάρισης*	Υψηλό ζωής	Χαμηλό ζωής	Πράξεις	Όγκος	Ανοικτές θέσεις
(Μέγεθος Συμβολαίου: 100 Χρεόγραφα, Φυσική Παράδοση)																	
ΔΕΗ (ΚΟ)				Μάρτιος 2025	12.02	12.27	11.98	12.20	12.20	---	---	---	12.29	---	124	499	21,655
12.16	11.85	12.13	1.93%	Ιούνιος 2025	---	---	---	---	12.02	---	---	---	---	---	---	---	---
				Σεπτέμβριος 2025	---	---	---	---	12.08	---	---	---	---	---	---	---	---
				Δεκέμβριος 2025	---	---	---	---	12.14	---	---	---	---	---	---	---	---
(Μέγεθος Συμβολαίου: 100 Χρεόγραφα, Φυσική Παράδοση)																	
ΔΙΕΘΝΗΣ ΑΕΡΟΛΙΜΕΝΑΣ ΑΘΗΝΩΝ(ΚΟ)				Μάρτιος 2025	---	---	---	---	8.02	---	---	---	8.19	---	---	---	246
8.042	7.962	8	0.00%	Ιούνιος 2025	---	---	---	---	8.08	---	---	---	---	---	---	---	---
				Σεπτέμβριος 2025	---	---	---	---	8.12	---	---	---	---	---	---	---	---
				Δεκέμβριος 2025	---	---	---	---	8.16	---	---	---	---	---	---	---	---
(Μέγεθος Συμβολαίου: 100 Χρεόγραφα, Φυσική Παράδοση)																	
ΕΘΝΙΚΗ ΤΡΑΠΕΖΑ (ΚΟ)				Μάρτιος 2025	7.69	7.71	7.65	7.66	7.66	---	---	---	7.95	---	34	108	13,728
7.66	7.556	7.586	-0.71%	Ιούνιος 2025	---	---	---	---	7.71	---	---	---	---	---	---	---	---
				Σεπτέμβριος 2025	---	---	---	---	7.75	---	---	---	---	---	---	---	---
				Δεκέμβριος 2025	---	---	---	---	7.79	---	---	---	---	---	---	---	---
(Μέγεθος Συμβολαίου: 100 Χρεόγραφα, Φυσική Παράδοση)																	
ΕΛΒΑΛΧΑΛΚΟΡ (ΚΟ)				Μάρτιος 2025	1.91	1.93	1.90	1.90	1.90	---	---	---	2.00	---	17	43	6,031
1.926	1.874	1.91	0.53%	Ιούνιος 2025	---	---	---	---	1.92	---	---	---	---	---	---	---	---
				Σεπτέμβριος 2025	---	---	---	---	1.93	---	---	---	---	---	---	---	---
				Δεκέμβριος 2025	---	---	---	---	1.94	---	---	---	---	---	---	---	---
(Μέγεθος Συμβολαίου: 100 Χρεόγραφα, Φυσική Παράδοση)																	
ΕΛΛΑΚΤΩΡ (ΚΟ)				Μάρτιος 2025	2.21	2.30	2.20	2.22	2.22	---	---	---	2.30	---	135	708	2,757
2.305	2.2	2.2	1.85%	Ιούνιος 2025	---	---	---	---	2.18	---	---	---	---	---	---	---	---
				Σεπτέμβριος 2025	---	---	---	---	2.19	---	---	---	---	---	---	---	---
				Δεκέμβριος 2025	---	---	---	---	2.20	---	---	---	---	---	---	---	---
(Μέγεθος Συμβολαίου: 100 Χρεόγραφα, Φυσική Παράδοση)																	
ΕΛΛΗΝ. ΧΡΗΜΑΤΙΣΤΗΡΙΑ-Χ.Α. (ΚΟ)				Μάρτιος 2025	4.51	4.51	4.51	4.51	4.51	---	---	---	4.67	---	1	3	3,472
4.545	4.46	4.46	-0.89%	Ιούνιος 2025	---	---	---	---	4.54	---	---	---	---	---	---	---	---
				Σεπτέμβριος 2025	---	---	---	---	4.57	---	---	---	---	---	---	---	---
				Δεκέμβριος 2025	---	---	---	---	4.59	---	---	---	---	---	---	---	---
(Μέγεθος Συμβολαίου: 100 Χρεόγραφα, Φυσική Παράδοση)																	
ΕΥΔΑΠ (ΚΟ)				Μάρτιος 2025	---	---	---	---	5.89	---	---	---	5.91	---	---	---	3,851
5.86	5.8	5.83	0.00%	Ιούνιος 2025	---	---	---	---	5.89	---	---	---	---	---	---	---	---
				Σεπτέμβριος 2025	---	---	---	---	5.92	---	---	---	---	---	---	---	---
				Δεκέμβριος 2025	---	---	---	---	5.95	---	---	---	---	---	---	---	---

Σημειώσεις Παραγώγων

Τις τιμές εκκαθάρισης και τις τελικές ανοικτές θέσεις μπορείτε να τις ανακτήσετε στο ακόλουθο path <http://www.helex.gr/el/web/guest/statistics-end-of-day-derivatives>

Υποκείμενη Αγορά				Αγορά Παραγώγων													
Ανωτ Τιμή	Κατωτ Τιμή	Τιμή κλεισ.	Μεταβ.	Μήνας Παράδοσης	Άνοιγμα	Ανωτ Τιμή	Κατωτ Τιμή	Τελ Τιμή	Τιμή κλεισ.	Τελευταία ζήτηση	Τελευταία προσφορά	Τιμή Εκκαθάρισης*	Υψηλό ζωής	Χαμηλό ζωής	Πράξεις	Όγκος	Ανοικτές θέσεις
(Μέγεθος Συμβολαίου: 100 Χρεόγραφα, Φυσική Παράδοση)																	
ΜΟΤΟΡ ΟΪΛ (ΚΟ)				Μάρτιος 2025	20.65	20.65	20.43	20.45	20.45	---	---	---	21.40	---	26	75	6,132
20.52	20.24	20.24	-1.37%	Ιούνιος 2025	---	---	---	---	20.72	---	---	---	---	---	---	---	---
				Σεπτέμβριος 2025	---	---	---	---	20.82	---	---	---	---	---	---	---	---
				Δεκέμβριος 2025	---	---	---	---	20.93	---	---	---	---	---	---	---	---
(Μέγεθος Συμβολαίου: 100 Χρεόγραφα, Φυσική Παράδοση)																	
ΟΛΠ (ΚΟ)				Μάρτιος 2025	---	---	---	---	29.57	---	---	---	30.34	---	---	---	128
30.4	29.9	30.1	-0.33%	Ιούνιος 2025	---	---	---	---	30.49	---	---	---	---	---	---	---	---
				Σεπτέμβριος 2025	---	---	---	---	30.65	---	---	---	---	---	---	---	---
				Δεκέμβριος 2025	---	---	---	---	30.80	---	---	---	---	---	---	---	---
(Μέγεθος Συμβολαίου: 100 Χρεόγραφα, Φυσική Παράδοση)																	
ΟΠΑΠ (ΚΟ)				Μάρτιος 2025	15.75	15.75	15.75	15.75	15.75	---	---	---	16.18	---	2	10	882
15.73	15.57	15.6	-0.38%	Ιούνιος 2025	---	---	---	---	15.81	---	---	---	---	---	---	---	---
				Σεπτέμβριος 2025	---	---	---	---	15.89	---	---	---	---	---	---	---	---
				Δεκέμβριος 2025	---	---	---	---	15.97	---	---	---	---	---	---	---	---
(Μέγεθος Συμβολαίου: 100 Χρεόγραφα, Φυσική Παράδοση)																	
ΟΤΕ (ΚΟ)				Μάρτιος 2025	14.78	14.83	14.73	14.73	14.73	---	---	---	15.15	---	12	66	2,462
14.73	14.55	14.55	-1.02%	Ιούνιος 2025	---	---	---	---	14.84	---	---	---	---	---	---	---	---
				Σεπτέμβριος 2025	---	---	---	---	14.92	---	---	---	---	---	---	---	---
				Δεκέμβριος 2025	---	---	---	---	14.99	---	---	---	---	---	---	---	---
(Μέγεθος Συμβολαίου: 100 Χρεόγραφα, Φυσική Παράδοση)																	
ΠΕΙΡΑΙΩΣ FINANCIAL HOLD (ΚΟ)				Μάρτιος 2025	3.84	3.89	3.84	3.86	3.86	---	---	---	3.98	---	69	1,090	71,152
3.86	3.815	3.82	-0.78%	Ιούνιος 2025	---	---	---	---	3.89	---	---	---	---	---	---	---	---
				Σεπτέμβριος 2025	---	---	---	---	3.91	---	---	---	---	---	---	---	---
				Δεκέμβριος 2025	---	---	---	---	3.93	---	---	---	---	---	---	---	---
(Μέγεθος Συμβολαίου: 100 Χρεόγραφα, Φυσική Παράδοση)																	
ΤΕΡΝΑ ΕΝΕΡΓΕΙΑΚΗ (ΚΟ)				Μάρτιος 2025	---	---	---	---	19.82	---	---	---	20.13	---	---	---	26
20.02	19.91	19.93	0.20%	Ιούνιος 2025	---	---	---	---	12.42	---	---	---	12.80	---	---	---	63
				Σεπτέμβριος 2025	---	---	---	---	12.72	---	---	---	---	---	---	---	---
				Δεκέμβριος 2025	---	---	---	---	12.79	---	---	---	---	---	---	---	---
(Μέγεθος Συμβολαίου: 100 Χρεόγραφα, Φυσική Παράδοση)																	
ΤΡΑΠΕΖΑ ΟΡΤΙΜΑ BANK (ΚΟ)				Μάρτιος 2025	---	---	---	---	12.42	---	---	---	12.80	---	---	---	63
12.72	12.52	12.72	0.95%	Ιούνιος 2025	---	---	---	---	12.72	---	---	---	---	---	---	---	---
				Σεπτέμβριος 2025	---	---	---	---	12.79	---	---	---	---	---	---	---	---
				Δεκέμβριος 2025	---	---	---	---	12.85	---	---	---	---	---	---	---	---

Σημειώσεις Παραγώγων

Τις τιμές εκκαθάρισης και τις τελικές ανοικτές θέσεις μπορείτε να τις ανακτήσετε στο ακόλουθο path <http://www.helex.gr/el/web/guest/statistics-end-of-day-derivatives>

FTSE/X.A. Large Cap

(Μονάδα Διαπραγμάτευσης: 1 Μονάδα Δείκτη x 2€ - Τρόπος Εξάσκησης: Ευρωπαϊκός, Χρηματικός Διακανονισμός)

Τιμή Εξάσκησης	Δικαιώματα Αγοράς														Δικαιώματα Πώλησης																			
	Ιανουάριος 2025							Φεβρουάριος 2025							Λοιποί Μήνες		Ιανουάριος 2025							Φεβρουάριος 2025							Λοιποί Μήνες		Τιμή Εξάσκησης	
	Άνοιγμα	Ανιτ Τιμή	Κατωτ Τιμή	Τελ Τιμή	Τιμή κλεισ.	Όγκος	Ανοικτές θέσεις	Άνοιγμα	Ανιτ Τιμή	Κατωτ Τιμή	Τελ Τιμή	Τιμή κλεισ.	Όγκος	Ανοικτές θέσεις	Όγκος	Ανοικτές θέσεις	Άνοιγμα	Ανιτ Τιμή	Κατωτ Τιμή	Τελ Τιμή	Τιμή κλεισ.	Όγκος	Ανοικτές θέσεις	Άνοιγμα	Ανιτ Τιμή	Κατωτ Τιμή	Τελ Τιμή	Τιμή κλεισ.	Όγκος	Ανοικτές θέσεις	Όγκος	Ανοικτές θέσεις		
3,000	-	-	-	-	-	-	-	-	-	-	-	-	-	-	-	-	-	-	-	-	-	-	-	-	-	-	-	-	-	-	-	-		-
3,050	0.00	0.00	0.00	-	488.00	-	-	0.00	0.00	0.00	-	491.00	-	-	-	-	0.00	0.00	0.00	-	0.02	-	-	0.00	0.00	0.00	-	1.70	-	-	-	-	3,050	
3,100	0.00	0.00	0.00	-	438.00	-	-	0.00	0.00	0.00	-	443.00	-	-	-	-	0.00	0.00	0.00	-	0.06	-	-	0.00	0.00	0.00	-	3.10	-	-	-	-	3,100	
3,150	0.00	0.00	0.00	-	389.00	-	-	0.00	0.00	0.00	-	395.00	-	-	-	-	0.00	0.00	0.00	-	0.21	-	-	0.00	0.00	0.00	-	5.40	-	-	-	-	3,150	
3,200	0.00	0.00	0.00	-	339.00	-	-	0.00	0.00	0.00	-	349.00	-	-	-	-	0.00	0.00	0.00	-	0.63	-	-	0.00	0.00	0.00	-	9.00	-	-	-	-	3,200	
3,250	0.00	0.00	0.00	-	290.00	-	-	0.00	0.00	0.00	-	304.00	-	-	-	-	0.00	0.00	0.00	-	1.60	-	12	0.00	0.00	0.00	-	14.25	-	-	-	-	3,250	
3,300	0.00	0.00	0.00	-	242.00	-	-	0.00	0.00	0.00	-	262.00	-	-	-	-	0.00	0.00	0.00	-	3.80	-	-	0.00	0.00	0.00	-	21.75	-	-	-	-	3,300	
3,350	0.00	0.00	0.00	-	197.00	-	-	0.00	0.00	0.00	-	222.00	-	-	-	-	0.00	0.00	0.00	-	8.10	-	-	0.00	0.00	0.00	-	31.75	-	-	-	-	3,350	
3,400	0.00	0.00	0.00	-	154.00	-	-	0.00	0.00	0.00	-	185.00	-	-	-	-	0.00	0.00	0.00	-	15.75	-	34	0.00	0.00	0.00	-	45.00	-	-	-	-	3,400	
3,450	0.00	0.00	0.00	-	116.00	-	40	0.00	0.00	0.00	-	152.00	-	-	-	-	0.00	0.00	0.00	-	27.50	-	40	0.00	0.00	0.00	-	62.00	-	-	-	-	3,450	
3,500	0.00	0.00	0.00	-	84.00	-	1	129.00	129.00	129.00	129.00	129.00	20	-	-	-	0.00	0.00	0.00	-	45.25	-	119	76.00	76.00	76.00	76.00	76.00	1	-	-	-	3,500	
3,550	0.00	0.00	0.00	-	57.50	-	31	0.00	0.00	0.00	-	97.50	-	-	-	-	0.00	0.00	0.00	-	69.00	-	35	0.00	0.00	0.00	-	107.00	-	-	-	-	3,550	
3,600	0.00	0.00	0.00	-	37.50	-	25	0.00	0.00	0.00	-	76.00	-	-	-	-	0.00	0.00	0.00	-	98.50	-	32	132.00	132.00	132.00	132.00	132.00	20	-	-	-	3,600	
3,650	0.00	0.00	0.00	-	23.25	-	25	0.00	0.00	0.00	-	58.00	-	-	-	-	0.00	0.00	0.00	-	134.00	-	20	0.00	0.00	0.00	-	167.00	-	-	-	-	3,650	
3,700	0.00	0.00	0.00	-	13.50	-	5	0.00	0.00	0.00	-	43.50	-	-	-	-	0.00	0.00	0.00	-	175.00	-	-	0.00	0.00	0.00	-	202.00	-	-	-	-	3,700	
3,750	0.00	0.00	0.00	-	7.40	-	-	0.00	0.00	0.00	-	32.00	-	-	-	-	0.00	0.00	0.00	-	218.00	-	-	0.00	0.00	0.00	-	241.00	-	-	-	-	3,750	
3,800	0.00	0.00	0.00	-	3.80	-	-	0.00	0.00	0.00	-	23.00	-	-	-	-	0.00	0.00	0.00	-	265.00	-	-	0.00	0.00	0.00	-	282.00	-	-	-	-	3,800	
3,850	0.00	0.00	0.00	-	1.90	-	-	0.00	0.00	0.00	-	16.25	-	-	-	-	0.00	0.00	0.00	-	313.00	-	-	0.00	0.00	0.00	-	325.00	-	-	-	-	3,850	
3,900	-	-	-	-	-	-	-	-	-	-	-	-	-	-	-	-	-	-	-	-	-	-	-	-	-	-	-	-	-	-	-	-	3,900	
Σύνολο:						0	127						20	0	0	0					0	292						21	0	0	0			
Αριθμός Πράξεων:							0						1		0							0						2		0				

ALPHA ΥΠΗΡΕΣΙΩΝ ΣΥΜΜ (ΚΟ)

(Μέγεθος Συμβολαίου: 100 Χρέδγραφα, Τρόπος Εξάσκησης: Αμερικάνικος, Φυσική Παράδοση)

Δικαιώματα Αγοράς														Δικαιώματα Πώλησης																			
Τιμή Εξάσκησης	Ιανουάριος 2025						Φεβρουάριος 2025						Λοιποί Μήνες		Ιανουάριος 2025						Φεβρουάριος 2025						Λοιποί Μήνες		Τιμή Εξάσκησης				
	Άνοιγμα	Ανιτ Τιμή	Καπιτ Τιμή	Τελ Τιμή	Τιμή κλεισ.	Όγκος	Άνοιγες θέσεις	Άνοιγμα	Ανιτ Τιμή	Καπιτ Τιμή	Τελ Τιμή	Τιμή κλεισ.	Όγκος	Άνοιγες θέσεις	Όγκος	Άνοιγες θέσεις	Άνοιγμα	Ανιτ Τιμή	Καπιτ Τιμή	Τελ Τιμή	Τιμή κλεισ.	Όγκος	Άνοιγες θέσεις	Άνοιγμα	Ανιτ Τιμή	Καπιτ Τιμή	Τελ Τιμή	Τιμή κλεισ.		Όγκος	Άνοιγες θέσεις	Όγκος	Άνοιγες θέσεις
0.950	0.000	0.000	0.000	0.631	-	-											0.000	0.000	0.000	0.001	-	-											0.010
1.000	0.000	0.000	0.000	0.581	-	-	0.000	0.000	0.000	0.583	-	-					0.000	0.000	0.000	0.001	-	-			0.000	0.000	0.000	0.001	-	-			0.010
1.100	0.000	0.000	0.000	0.481	-	-	0.000	0.000	0.000	0.483	-	-					0.000	0.000	0.000	0.001	-	-			0.000	0.000	0.000	0.001	-	-			0.011
1.200	0.000	0.000	0.000	0.381	-	-	0.000	0.000	0.000	0.384	-	-					0.000	0.000	0.000	0.001	-	-			0.000	0.000	0.000	0.001	-	-			0.012
1.300	0.000	0.000	0.000	0.282	-	-	0.000	0.000	0.000	0.287	-	-					0.000	0.000	0.000	0.001	-	-			0.000	0.000	0.000	0.003	-	-			0.013
1.400	0.000	0.000	0.000	0.187	-	-	0.000	0.000	0.000	0.196	-	-					0.000	0.000	0.000	0.005	-	-			0.000	0.000	0.000	0.012	-	-			0.014
1.500	0.000	0.000	0.000	0.105	-	-	0.000	0.000	0.000	0.121	-	-					0.000	0.000	0.000	0.023	-	-			0.000	0.000	0.000	0.036	-	-			0.015
1.600	0.000	0.000	0.000	0.048	-	-	0.000	0.000	0.000	0.066	-	-					0.000	0.000	0.000	0.067	-	-			0.000	0.000	0.000	0.081	-	-			0.016
1.700	0.000	0.000	0.000	0.017	-	-	0.000	0.000	0.000	0.031	-	-					0.000	0.000	0.000	0.136	-	-			0.000	0.000	0.000	0.147	-	-			0.017
1.800	0.000	0.000	0.000	0.005	-	-	0.000	0.000	0.000	0.013	-	-					0.000	0.000	0.000	0.224	-	-			0.000	0.000	0.000	0.229	-	-			0.018
1.900	0.000	0.000	0.000	0.001	-	-	0.000	0.000	0.000	0.005	-	-					0.000	0.000	0.000	0.320	-	-			0.000	0.000	0.000	0.322	-	-			0.019
2.000	0.000	0.000	0.000	0.001	-	-	0.000	0.000	0.000	0.002	-	-					0.000	0.000	0.000	0.420	-	-			0.000	0.000	0.000	0.420	-	-			0.020
2.200	0.000	0.000	0.000	0.001	-	-	0.000	0.000	0.000	0.001	-	-					0.000	0.000	0.000	0.620	-	-			0.000	0.000	0.000	0.620	-	-			0.022
2.400					-	-					-	-									-	-											0.024
2.600					-	-					-	-									-	-											0.026
Σύνολα:						0	0														0	0											
Αριθμός Πράξεων:						0															0.00								0				

ΔΕΗ (ΚΟ)

(Μέγεθος Συμβολαίου: 100 Χρεόγραφα, Τρόπος Εξάσκησης: Αμερικάνικος, Φυσική Παράδοση)

Τιμή Εξάσκησης	Δικαιώματα Αγοράς												Δικαιώματα Πώλησης																	
	Ιανουάριος 2025						Φεβρουάριος 2025						Λοιποί Μήνες		Ιανουάριος 2025						Φεβρουάριος 2025						Λοιποί Μήνες			
	Άνοιγμα	Ανιτ Τιμή	Κατωτ Τιμή	Τελ Τιμή	Τιμή κλεισ.	Όγκος	Άνοιγμα	Ανιτ Τιμή	Κατωτ Τιμή	Τελ Τιμή	Τιμή κλεισ.	Όγκος	Άνοιγες θέσεις	Όγκος	Άνοιγες θέσεις	Άνοιγμα	Ανιτ Τιμή	Κατωτ Τιμή	Τελ Τιμή	Τιμή κλεισ.	Όγκος	Άνοιγες θέσεις	Όγκος	Άνοιγες θέσεις	Όγκος	Άνοιγες θέσεις	Τιμή Εξάσκησης			
8.000																												0.080		
8.400	0.000	0.000	0.000	3.51	-	-	0.000	0.000	0.000	3.53	-	-			0.000	0.000	0.000	0.001	-	-			0.000	0.000	0.000	0.001	-	-	0.084	
8.800	0.000	0.000	0.000	3.11	-	-	0.000	0.000	0.000	3.13	-	-			0.000	0.000	0.000	0.001	-	-			0.000	0.000	0.000	0.001	-	-	0.088	
9.200	0.000	0.000	0.000	2.71	-	-	0.000	0.000	0.000	2.73	-	-			0.000	0.000	0.000	0.001	-	-			0.000	0.000	0.000	0.005	-	-	0.092	
9.600	0.000	0.000	0.000	2.31	-	-	0.000	0.000	0.000	2.34	-	-			0.000	0.000	0.000	0.001	-	-			0.000	0.000	0.000	0.014	-	-	0.096	
10.000	0.000	0.000	0.000	1.91	-	-	0.000	0.000	0.000	1.97	-	-			0.000	0.000	0.000	0.002	-	-			0.000	0.000	0.000	0.034	-	-	0.100	
11.000	0.000	0.000	0.000	0.966	-	10	0.000	0.000	0.000	1.12	-	-			0.000	0.000	0.000	0.054	-	6			0.181	0.181	0.167	0.167	0.167	5	0	0.110
12.000	0.300	0.300	0.300	0.300	0.300	5	4	0.000	0.000	0.000	0.521	-	-			0.000	0.000	0.000	0.387	-	-			0.000	0.000	0.000	0.587	-	-	0.120
13.000	0.000	0.000	0.000	0.048	-	-	0.000	0.000	0.000	0.194	-	-			0.000	0.000	0.000	1.14	-	-			0.000	0.000	0.000	1.26	-	-	0.130	
14.000	0.000	0.000	0.000	0.003	-	-	0.000	0.000	0.000	0.056	-	-			0.000	0.000	0.000	2.10	-	-			0.000	0.000	0.000	2.13	-	-	0.140	
15.000	0.000	0.000	0.000	0.001	-	-	0.000	0.000	0.000	0.013	-	-			0.000	0.000	0.000	3.10	-	-			0.000	0.000	0.000	3.10	-	-	0.150	
16.000	0.000	0.000	0.000	0.001	-	-	0.000	0.000	0.000	0.003	-	-			0.000	0.000	0.000	4.10	-	-			0.000	0.000	0.000	4.10	-	-	0.160	
17.000	0.000	0.000	0.000	0.001	-	-	0.000	0.000	0.000	0.001	-	-			0.000	0.000	0.000	5.10	-	-			0.000	0.000	0.000	5.10	-	-	0.170	
Σύνολα:						5	14					0	0	0	0							5	6				5	0	0	0
Αριθμός Πράξεων:							2						0		0					0.00							2		0	

ΕΘΝΙΚΗ ΤΡΑΠΕΖΑ (ΚΟ)

(Μέγεθος Συμβολαίου: 100 Χρέεγραφα, Τρόπος Εξάσκησης: Αμερικάνικος, Φυσική Παράδοση)

Τιμή Εξάσκησης	Δικαιώματα Αγοράς													Δικαιώματα Πώλησης																
	Ιανουάριος 2025						Φεβρουάριος 2025						Λοιποί Μήνες		Ιανουάριος 2025						Φεβρουάριος 2025						Λοιποί Μήνες		Τιμή Εξάσκησης	
	Άνοιγμα	Ανιτ Τιμή	Καπιτ Τιμή	Τελ Τιμή	Τιμή κλεισ.	Όγκος	Άνοιγμα	Ανιτ Τιμή	Καπιτ Τιμή	Τελ Τιμή	Τιμή κλεισ.	Όγκος	Άνοιγές θέσεις	Όγκος	Άνοιγές θέσεις	Άνοιγμα	Ανιτ Τιμή	Καπιτ Τιμή	Τελ Τιμή	Τιμή κλεισ.	Όγκος	Άνοιγές θέσεις	Όγκος	Άνοιγές θέσεις	Όγκος	Άνοιγές θέσεις				
4.800	0.000	0.000	0.000	2.85	-	-	0.000	0.000	0.000	2.85	-	-			0.000	0.000	0.000	0.001	-	-	0.000	0.000	0.000	0.001	-	-				0.048
5.200	0.000	0.000	0.000	2.45	-	-	0.000	0.000	0.000	2.46	-	-			0.000	0.000	0.000	0.001	-	-	0.000	0.000	0.000	0.001	-	-			0.052	
5.600	0.000	0.000	0.000	2.05	-	-	0.000	0.000	0.000	2.06	-	-			0.000	0.000	0.000	0.001	-	-	0.000	0.000	0.000	0.002	-	-			0.056	
6.000	0.000	0.000	0.000	1.65	-	-	0.000	0.000	0.000	1.67	-	-			0.000	0.000	0.000	0.001	-	-	0.000	0.000	0.000	0.008	-	-			0.060	
6.400	0.000	0.000	0.000	1.25	-	-	0.000	0.000	0.000	1.29	-	-			0.000	0.000	0.000	0.001	-	-	0.000	0.000	0.000	0.029	-	-			0.064	
6.800	0.000	0.000	0.000	0.858	-	-	0.000	0.000	0.000	0.944	-	-			0.000	0.000	0.000	0.011	-	3	0.000	0.000	0.000	0.083	-	-			0.068	
7.200	0.000	0.000	0.000	0.506	-	-	0.000	0.000	0.000	0.649	-	-			0.000	0.000	0.000	0.058	-	-	0.000	0.000	0.000	0.187	-	-			0.072	
7.600	0.192	0.192	0.192	0.192	0.192	3	3	0.000	0.000	0.000	0.415	-	-			0.000	0.000	0.000	0.194	-	-	0.000	0.000	0.000	0.352	-	-			0.076
8.000	0.000	0.000	0.000	0.090	-	-	0.000	0.000	0.000	0.248	-	-			0.000	0.000	0.000	0.442	-	-	0.000	0.000	0.000	0.586	-	-			0.080	
8.400	0.000	0.000	0.000	0.025	-	-	0.000	0.000	0.000	0.138	-	-			0.000	0.000	0.000	0.779	-	-	0.000	0.000	0.000	0.877	-	-			0.084	
8.800	0.000	0.000	0.000	0.005	-	-	0.000	0.000	0.000	0.070	-	-			0.000	0.000	0.000	1.16	-	-	0.000	0.000	0.000	1.21	-	-			0.088	
9.200	0.000	0.000	0.000	0.001	-	-	0.000	0.000	0.000	0.034	-	-			0.000	0.000	0.000	1.56	-	-	0.000	0.000	0.000	1.58	-	-			0.092	
9.600	0.000	0.000	0.000	0.002	-	-	0.000	0.000	0.000	0.016	-	-			0.000	0.000	0.000	1.96	-	-	0.000	0.000	0.000	1.96	-	-			0.096	
10.000	0.000	0.000	0.000	0.001	-	-	0.000	0.000	0.000	0.007	-	-			0.000	0.000	0.000	2.36	-	-	0.000	0.000	0.000	2.36	-	-			0.100	
11.000																													0.110	
Σύνολα:						3	3																							
Αριθμός Πράξεων:							1																							

ΟΠΑΠ (ΚΟ)

(Μέγεθος Συμβολαίου: 100 Χρεόγραφα, Τρόπος Εξάσκησης: Αμερικάνικος, Φυσική Παράδοση)

Τιμή Εξάσκησης	Δικαιώματα Αγοράς												Δικαιώματα Πώλησης												Τιμή Εξάσκησης			
	Ιανουάριος 2025				Φεβρουάριος 2025				Λοιποί Μήνες				Ιανουάριος 2025				Φεβρουάριος 2025				Λοιποί Μήνες							
	Άνοιγμα	Ανιψ. Τιμή	Καπιτ. Τιμή	Τελ. Τιμή	Τιμή κλεισ.	Όγκος	Άνοιγ. θέσεις	Άνοιγμα	Ανιψ. Τιμή	Καπιτ. Τιμή	Τελ. Τιμή	Τιμή κλεισ.	Όγκος	Άνοιγ. θέσεις	Όγκος	Άνοιγ. θέσεις	Άνοιγμα	Ανιψ. Τιμή	Καπιτ. Τιμή	Τελ. Τιμή	Τιμή κλεισ.	Όγκος	Άνοιγ. θέσεις	Όγκος		Άνοιγ. θέσεις		
9.600						-																					0.096	
10.000	0.000	0.000	0.000		5.67	-	0.000	0.000	0.000		5.69	-	-				0.000	0.000	0.000		0.001	-	-		0.000	0.000	0.100	
11.000	0.000	0.000	0.000		4.67	-	0.000	0.000	0.000		4.69	-	-				0.000	0.000	0.000		0.001	-	-		0.000	0.000	0.110	
12.000	0.000	0.000	0.000		3.67	-	0.000	0.000	0.000		3.70	-	-				0.000	0.000	0.000		0.001	-	-		0.000	0.000	0.120	
13.000	0.000	0.000	0.000		2.68	-	0.000	0.000	0.000		2.71	-	-				0.000	0.000	0.000		0.001	-	-		0.000	0.000	0.130	
14.000	0.000	0.000	0.000		1.68	-	0.000	0.000	0.000		1.76	-	-				0.000	0.000	0.000		0.004	-	-		0.000	0.000	0.140	
15.000	0.000	0.000	0.000		0.763	-	0.000	0.000	0.000		0.960	-	-				0.000	0.000	0.000		0.086	-	40		0.000	0.000	0.150	
16.000	0.000	0.000	0.000		0.193	-	10	0.000	0.000	0.000		0.417	-	-				0.000	0.000	0.000		0.516	-	-		0.000	0.000	0.160
17.000	0.000	0.000	0.000		0.022	-	-	0.000	0.000	0.000		0.142	-	-				0.000	0.000	0.000		1.35	-	-		0.000	0.000	0.170
18.000	0.000	0.000	0.000		0.001	-	-	0.000	0.000	0.000		0.037	-	-				0.000	0.000	0.000		2.34	-	-		0.000	0.000	0.180
19.000	0.000	0.000	0.000		0.001	-	-	0.000	0.000	0.000		0.007	-	-				0.000	0.000	0.000		3.34	-	-		0.000	0.000	0.190
20.000	0.000	0.000	0.000		0.001	-	-	0.000	0.000	0.000		0.001	-	-				0.000	0.000	0.000		4.34	-	-		0.000	0.000	0.200
22.000	0.000	0.000	0.000		0.001	-	-	0.000	0.000	0.000		0.001	-	-				0.000	0.000	0.000		6.34	-	-		0.000	0.000	0.220
24.000						-																					0.240	
Σύνολα:						0	10					0	0	0	0						0	40				0	0	0
Αριθμός Πράξεων:						0						0	0	0							0.00					0	0	

ΟΤΕ (ΚΟ)

(Μέγεθος Συμβολαίου: 100 Χρέδωγραφα, Τρόπος Εξάσκησης: Αμερικάνικος, Φυσική Παράδοση)

Τιμή Εξάσκησης	Δικαιώματα Αγοράς												Δικαιώματα Πώλησης														
	Ιανουάριος 2025				Φεβρουάριος 2025				Λοιποί Μήνες				Ιανουάριος 2025				Φεβρουάριος 2025				Λοιποί Μήνες						
	Άνοιγμα	Ανιτ Τιμή	Κατωτ Τιμή	Τελ Τιμή	Τιμή κλεισ.	Όγκος	Ανοικτές θέσεις	Άνοιγμα	Ανιτ Τιμή	Κατωτ Τιμή	Τελ Τιμή	Τιμή κλεισ.	Όγκος	Ανοικτές θέσεις	Όγκος	Ανοικτές θέσεις	Άνοιγμα	Ανιτ Τιμή	Κατωτ Τιμή	Τελ Τιμή	Τιμή κλεισ.	Όγκος	Ανοικτές θέσεις	Όγκος	Ανοικτές θέσεις	Τιμή Εξάσκησης	
9.200						-	-						-	-									-	-			0.092
9.600						-	-						-	-									-	-			0.096
10.000	0.000	0.000	0.000		4.71	-	-	0.000	0.000	0.000		4.73	-	-			0.000	0.000	0.000		0.001	-	-	0.000	0.000	0.000	0.100
11.000	0.000	0.000	0.000		3.71	-	-	0.000	0.000	0.000		3.73	-	-			0.000	0.000	0.000		0.001	-	-	0.000	0.000	0.000	0.110
12.000	0.000	0.000	0.000		2.71	-	-	0.000	0.000	0.000		2.74	-	-			0.000	0.000	0.000		0.001	-	-	0.000	0.000	0.000	0.120
13.000	0.000	0.000	0.000		1.72	-	-	0.000	0.000	0.000		1.78	-	-			0.000	0.000	0.000		0.002	-	-	0.000	0.000	0.000	0.130
14.000	0.000	0.000	0.000		0.790	-	-	0.000	0.000	0.000		0.959	-	-			0.000	0.000	0.000		0.074	-	-	0.000	0.000	0.000	0.140
15.000	0.000	0.000	0.000		0.198	-	-	0.000	0.000	0.000		0.406	-	-			0.000	0.000	0.000		0.482	-	-	0.000	0.000	0.000	0.150
16.000	0.000	0.000	0.000		0.021	-	-	0.000	0.000	0.000		0.131	-	-			0.000	0.000	0.000		1.31	-	-	0.000	0.000	0.000	0.160
17.000	0.000	0.000	0.000		0.001	-	-	0.000	0.000	0.000		0.031	-	-			0.000	0.000	0.000		2.30	-	-	0.000	0.000	0.000	0.170
18.000	0.000	0.000	0.000		0.001	-	-	0.000	0.000	0.000		0.005	-	-			0.000	0.000	0.000		3.30	-	-	0.000	0.000	0.000	0.180
19.000	0.000	0.000	0.000		0.001	-	-	0.000	0.000	0.000		0.001	-	-			0.000	0.000	0.000		4.30	-	-	0.000	0.000	0.000	0.190
20.000	0.000	0.000	0.000		0.001	-	-	0.000	0.000	0.000		0.001	-	-			0.000	0.000	0.000		5.30	-	-	0.000	0.000	0.000	0.200
22.000	0.000	0.000	0.000		0.001	-	-					-	-			0.000	0.000	0.000		7.30	-	-				0.220	
Σύνολο:						0	0					0	0	0	0							0	0	0	0	0	
Αριθμός Πράξεων:						0						0	0									0.00			0	0	

ΠΕΙΡΑΙΩΣ FINANCIAL HOLD (ΚΟ)

(Μέγεθος Συμβολαίου: 100 Χρέεγραφα, Τρόπος Εξάσκησης: Αμερικάνικος, Φυσική Παράδοση)

Δικαιώματα Αγοράς														Δικαιώματα Πώλησης																
Τιμή Εξάσκησης	Ιανουάριος 2025						Φεβρουάριος 2025						Λοιποί Μήνες		Ιανουάριος 2025						Φεβρουάριος 2025						Λοιποί Μήνες		Τιμή Εξάσκησης	
	Άνοιγμα	Ανιτ Τιμή	Καπιτ Τιμή	Τελ Τιμή	Τιμή κλεισ.	Όγκος	Άνοιγμα	Ανιτ Τιμή	Καπιτ Τιμή	Τελ Τιμή	Τιμή κλεισ.	Όγκος	Άνοικτες θέσεις	Όγκος	Άνοικτες θέσεις	Άνοιγμα	Ανιτ Τιμή	Καπιτ Τιμή	Τελ Τιμή	Τιμή κλεισ.	Όγκος	Άνοικτες θέσεις	Όγκος	Άνοικτες θέσεις	Όγκος	Άνοικτες θέσεις				
2.400	0.000	0.000	0.000	1.45	-	-	0.000	0.000	0.000	1.46	-	-				0.000	0.000	0.000	0.001	-	-	0.000	0.000	0.000	0.001	-	-			0.024
2.600	0.000	0.000	0.000	1.25	-	-	0.000	0.000	0.000	1.26	-	-				0.000	0.000	0.000	0.001	-	-	0.000	0.000	0.000	0.001	-	-			0.026
2.800	0.000	0.000	0.000	1.05	-	-	0.000	0.000	0.000	1.06	-	-				0.000	0.000	0.000	0.001	-	-	0.000	0.000	0.000	0.001	-	-			0.028
3.000	0.000	0.000	0.000	0.854	-	-	0.000	0.000	0.000	0.863	-	-				0.000	0.000	0.000	0.001	-	-	0.000	0.000	0.000	0.003	-	-			0.030
3.200	0.000	0.000	0.000	0.654	-	-	0.000	0.000	0.000	0.673	-	-				0.000	0.000	0.000	0.001	-	-	0.000	0.000	0.000	0.013	-	-			0.032
3.400	0.000	0.000	0.000	0.459	-	-	0.000	0.000	0.000	0.498	-	-				0.000	0.000	0.000	0.005	-	-	0.000	0.000	0.000	0.037	-	-			0.034
3.600	0.000	0.000	0.000	0.282	-	-	0.000	0.000	0.000	0.345	-	-				0.000	0.000	0.000	0.027	-	-	0.000	0.000	0.000	0.084	-	-			0.036
3.800	0.000	0.000	0.000	0.144	-	-	0.000	0.000	0.000	0.224	-	-				0.000	0.000	0.000	0.090	-	-	0.000	0.000	0.000	0.163	-	-			0.038
4.000	0.000	0.000	0.000	0.059	-	-	0.000	0.000	0.000	0.134	-	-				0.000	0.000	0.000	0.205	-	-	0.000	0.000	0.000	0.273	-	-			0.040
4.400	0.000	0.000	0.000	0.005	-	-	0.000	0.000	0.000	0.040	-	-				0.000	0.000	0.000	0.552	-	-	0.000	0.000	0.000	0.580	-	-			0.044
4.800	0.000	0.000	0.000	0.001	-	-	0.000	0.000	0.000	0.009	-	-				0.000	0.000	0.000	0.950	-	-	0.000	0.000	0.000	0.952	-	-			0.048
5.200	0.000	0.000	0.000	0.001	-	-	0.000	0.000	0.000	0.002	-	-				0.000	0.000	0.000	1.35	-	-	0.000	0.000	0.000	1.35	-	-			0.052
5.600	0.000	0.000	0.000	0.001	-	-	0.000	0.000	0.000	0.001	-	-				0.000	0.000	0.000	1.75	-	-	0.000	0.000	0.000	1.75	-	-			0.056
6.000	0.000	0.000	0.000	0.001	-	-	0.000	0.000	0.000	0.001	-	-				0.000	0.000	0.000	2.15	-	-	0.000	0.000	0.000	2.15	-	-			0.060
Σύνολο:					0	0					0	0	0	0						0	0					0	0	0	0	
Αριθμός Πράξεων:					0						0		0							0.00						0		0		

Προϊόν Δανεισμού	Υποκείμενος Τίτλος	Πολυμερείς Συναλλαγές[1]					Διμερείς Συναλλαγές[2]		Δανεισμός Τίτλων μέσω ΟΤC[3]
		Ανοιχτές θέσεις[5]	Προσφερόμενη ποσότητα	Μ.Σ.Τ[4]	Όγκος συναλλαγών	Μ.Σ.Τ[4]	Όγκος συναλλαγών	Μ.Σ.Τ[4]	Όγκος συναλλαγών
AETFBOR	ALPHA ETF FTSE Athex Large Cap	---	---	---	---	---	500	1.00%	---
ALPHABOR	ALPHA ΥΠΗΡΕΣΙΩΝ ΣΥΜΜ (ΚΟ)	---	---	---	---	---	---	---	57,201,490
ACAGBOR	AUSTRIACARD (ΚΑ)	---	---	---	---	---	---	---	---
OTOELBOR	AUTOHELLAS (ΚΟ)	7,073	---	---	---	---	---	---	35,068
BOCHGRBOR	BANK OF CYPRUS (ΚΟ)	---	---	---	---	---	---	---	82,448
CENERBOR	CENERGY HOLDINGS (ΚΑ)	17,048	---	---	---	---	---	---	545,164
EEEBOR	COCA-COLA HBC AG (ΚΟ)	21,731	---	---	---	---	---	---	232,821
DIMANDBOR	DIMAND (ΚΟ)	---	---	---	---	---	---	---	34,436
EUROBBOR	EUROBANK HOLDINGS (ΚΟ)	170,000	---	---	---	---	---	---	62,392,823
FOYRKBOR	FOURLIS ΣΥΜΜΕΤΟΧΩΝ (ΚΟ)	---	---	---	---	---	---	---	16,673
ELPEBOR	HELLENIQ ENERGY (ΚΟ)	---	---	---	---	---	---	---	2,163,751
INTEKBOR	IDEAL HOLDINGS (ΚΟ)	---	---	---	---	---	---	---	11,600
INTRKBOR	INTRACOM HOLDINGS (ΚΟ)	---	---	---	---	---	---	---	45,685
INKATBOR	INTRAKAT (ΚΟ)	---	---	---	---	---	---	---	993,938
BELABOR	JUMBO (ΚΟ)	8,920	---	---	---	---	---	---	224,522
LAMDABOR	LAMDA DEVELOPMENT(ΚΟ)	---	---	---	---	---	---	---	223,277
LAVIBOR	LAVIPHARM (ΚΟ)	---	---	---	---	---	---	---	---
MYTILBOR	METLEN ENERGY & METALS (ΚΟ)	2,000	---	---	---	---	---	---	605,665
MIGBOR	MIG (ΚΟ)	541	---	---	---	---	---	---	39,913
PROFBOR	PROFILE (ΚΟ)	---	---	---	---	---	---	---	5,800
QUESTBOR	QUEST ΣΥΜΜΕΤΟΧΩΝ (ΚΟ)	501	---	---	---	---	---	---	25,614
TITCBOR	TITAN CEMENT (ΚΑ)	33,515	---	---	---	---	---	---	197,482
VIOBOR	VIOHALCO SA/NV (ΚΑ)	3,600	---	---	---	---	---	---	---
AVAXBOR	ΑΒΑΞ Α.Ε. (ΚΟ)	---	---	---	---	---	---	---	1,486
ADMIEBOR	ΑΔΜΗΕ ΣΥΜΜΕΤΟΧΩΝ Α.Ε. (ΚΟ)	---	---	---	---	---	---	---	183,453
AEGNBOR	ΑΕΡΟΠΟΡΙΑ ΑΙΓΑΙΟΥ (ΚΟ)	---	---	---	---	---	---	---	637,401
GEKTERNABOR	ΓΕΚ ΤΕΡΝΑ (ΚΟ)	---	---	---	---	---	---	---	16,586
PPCBOR	ΔΕΗ (ΚΟ)	---	---	---	---	---	---	---	3,269,484
AIABOR	ΔΙΕΘΝΗΣ ΑΕΡΟΛΙΜΕΝΑΣ ΑΘΗΝΩΝ(ΚΟ)	9,897	---	---	---	---	---	---	205,600
ETEBOR	ΕΘΝΙΚΗ ΤΡΑΠΕΖΑ (ΚΟ)	91,400	---	---	---	---	---	---	18,493,211
ELHABOR	ΕΛΒΑΛΧΑΛΚΟΡ (ΚΟ)	995	---	---	---	---	---	---	193,153

Σημειώσεις Προϊόντων Δανεισμού

[1] - Πολυμερείς Συμβάσεις Δανειοδοσίας των μεθόδων 8-1, 8-2 και 8-3-3 (σύμφ. Με Αποφ.17 ΔΣ του Χρηματιστηρίου).

[2] - Διμερείς Συμβάσεις Δανειοδοσίας των μεθόδων 8-3-1 και 8-3-2 & Συμβάσεις της μεθόδου 4 (σύμφ. Με Αποφ. 20 ΔΣ του Χρηματιστηρίου).

[3] - Τα στοιχεία Συναλλαγές Δανεισμού Τίτλων μέσω ΟΤC δηλώνονται από τους χειριστές ΣΑΤ και αφορούν τις ποσότητες που έχουν καταγραφεί στο ΣΑΤ έως και τη προηγούμενη εργάσιμη ημέρα.

[4] - Μ.Σ.Τ: - Μέση Σταθμισμένη Τιμή (ως προς τα τεμάχια)

[5] - Τα στοιχεία αφορούν σε ανοιχτές θέσεις πριν την έναρξη της συνεδρίασης

Προϊόν Δανεισμού	Υποκείμενος Τίτλος	Πολυμερείς Συναλλαγές[1]					Διμερείς Συναλλαγές[2]		Δανεισμός Τίτλων μέσω ΟΤC[3]
		Ανοιχτές θέσεις[5]	Προσφερόμενη ποσότητα	Μ.Σ.Τ[4]	Όγκος συναλλαγών	Μ.Σ.Τ[4]	Όγκος συναλλαγών	Μ.Σ.Τ[4]	Όγκος συναλλαγών
ELLAKTORBOR	ΕΛΛΑΚΤΩΡ (ΚΟ)	---	---	---	7,500	4.41%	---	---	167,855
EXAEBOR	ΕΛΛΗΝ. ΧΡΗΜΑΤΙΣΤΗΡΙΑ-Χ.Α. (ΚΟ)	3,000	---	---	---	---	---	---	151,606
EYDARBOR	ΕΥΔΑΠ (ΚΟ)	14,400	---	---	---	---	---	---	215,464
INLOTBOR	ΙΝΤΡΑΛΟΤ (ΚΟ)	---	---	---	1,255	4.20%	---	---	1,447,386
KRIBOR	ΚΡΙ - ΚΡΙ (ΚΟ)	---	---	---	---	---	---	---	1,053
MOHBOR	ΜΟΤΟΡ ΟΪΛ (ΚΟ)	37,168	---	---	---	---	---	---	1,440,829
NOVALBOR	ΝΟΒΑΛ ΠΡΟΠΕΡΤΥ ΑΕΕΑΠ (ΚΟ)	---	---	---	---	---	---	---	---
PRABOR	ΟΛΠ (ΚΟ)	---	---	---	---	---	---	---	84,118
OPARBOR	ΟΠΑΠ (ΚΟ)	4,582	---	---	---	---	---	---	1,764,681
HTOBOR	ΟΤΕ (ΚΟ)	---	---	---	---	---	---	---	1,893,758
TREIRBOR	ΠΕΙΡΑΙΩΣ FINANCIAL HOLD (ΚΟ)	30,000	---	---	---	---	---	---	13,981,286
PLATBOR	ΠΛΑΣΤΙΚΑ ΘΡΑΚΗΣ (ΚΟ)	---	---	---	---	---	---	---	4,630
SARBOR	ΣΑΡΑΝΤΗΣ ΓΡ. (ΚΟ)	5,191	---	---	---	---	---	---	14,955
TENERGYBOR	ΤΕΡΝΑ ΕΝΕΡΓΕΙΑΚΗ (ΚΟ)	---	---	---	---	---	---	---	1,300,465
OLYMPBOR	ΤΕΧΝΙΚΗ ΟΛΥΜΠΙΑΚΗ (ΚΟ)	---	---	---	---	---	---	---	---
OPTIMABOR	ΤΡΑΠΕΖΑ ΟΡΤΙΜΑ BANK (ΚΟ)	10,300	---	---	---	---	---	---	627,346

Σημειώσεις Προϊόντων Δανεισμού

[1] - Πολυμερείς Συμβάσεις Δανειοδοσίας των μεθόδων 8-1, 8-2 και 8-3-3 (σύμφ. Με Αποφ.17 ΔΣ του Χρηματιστηρίου).

[2] - Διμερείς Συμβάσεις Δανειοδοσίας των μεθόδων 8-3-1 και 8-3-2 & Συμβάσεις της μεθόδου 4 (σύμφ. Με Αποφ. 20 ΔΣ του Χρηματιστηρίου).

[3] - Τα στοιχεία Συναλλαγές Δανεισμού Τίτλων μέσω ΟΤC δηλώνονται από τους χειριστές ΣΑΤ και αφορούν τις ποσότητες που έχουν καταγραφεί στο ΣΑΤ έως και τη προηγούμενη εργάσιμη ημέρα.

[4] - Μ.Σ.Τ: - Μέση Σταθμισμένη Τιμή (ως προς τα τεμάχια)

[5] - Τα στοιχεία αφορούν σε ανοιχτές θέσεις πριν την έναρξη της συνεδρίασης

Κωδικοί και ονομασίες Κλάδων Οικονομικής Δραστηριότητας του Χρηματιστηρίου Αθηνών

12003 - Διαπραγματεύσιμα Αμοιβαία Κεφάλαια	10101010 Υπηρεσίες Ηλεκτρονικών Υπολογιστών
10101015 Λογισμικό	10102030 Υλικό Υπολογιστών
15101010 Εξοπλισμός Τηλεπικοινωνιών	15102015 Υπηρεσίες Τηλεπικοινωνιών
20101010 Υγειονομικές Μονάδες	20101025 Υπηρεσίες Υγείας
20102010 Ιατρικός Εξοπλισμός	20103015 Φαρμακευτικά Προϊόντα
30101010 Τράπεζες	30202000 Διαφοροποιημένες Χρηματοοικονομικές Υπηρεσίες
30202010 Διαχείριση Κεφαλαίων & Θεματοφύλακες	30202015 Επενδυτικές Υπηρεσίες
30204000 Επενδυτικές Εταιρείες κλειστού τύπου	30302010 Γενικές Ασφάλειες
30302015 Μεσίτες Ασφαλίσεων	30302025 Ασφάλειες Ιδιοκτησίας & Ζημιών
35101010 Συμμετοχές & Ανάπτυξη Ακίνητης Περιουσίας	35101015 Υπηρεσίες Ακίνητης Περιουσίας
35102000 Διαφοροποιημένες Α.Ε.Ε.Α.Π.	35102030 Α.Ε.Ε.Α.Π. Επαγγελματικών Χώρων
35102045 Α.Ε.Ε.Α.Π. Εμπορικών Χώρων	40201040 Υπηρεσίες Ενοικίασης και Χρηματοδοτικής Μίσθωσης
40202010 Κατασκευή Κατοικιών	40202015 Έπιπλα
40202020 Οικιακές Συσκευές	40203040 Ηλεκτρονική Ψυχαγωγία
40204020 Ρούχα και Αξεσουάρ	40301010 Ψυχαγωγία
40301030 Εκδόσεις	40301035 Ραδιοτηλεοπτικοί Φορείς
40401010 Διαφοροποιημένοι Έμποροι	40401020 Εμπόριο Ενδυμάτων
40401025 Εμπόριο Προϊόντων Οικιακής Βελτίωσης	40401030 Εξειδικευμένο Λιανικό Εμπόριο
40501010 Αεροπορικές Εταιρείες	40501015 Ταξίδια & Τουρισμός
40501020 Τυχερά Παιχνίδια	40501025 Ξενοδοχεία & Πανσιόν
45101015 Απόσταξη & Οινοπαραγωγή	45101020 Αναψυκτικά
45102010 Γεωργεία, Αλιεία, Εκτροφή και Φυτείες	45102020 Τρόφιμα
45103010 Καπνός	45201010 Λιανικό & Χονδρικό Εμπόριο Τροφίμων
45201020 Είδη Προσωπικής Φροντίδας	50101010 Κατασκευές
50101020 Κατασκευαστές Στέγασης & Επικαλύψεων	50101030 Τσιμέντα
50101035 Άλλα Οικοδομικά Υλικά	50202010 Ηλεκτρικά Εξαρτήματα
50203015 Πλαστικά	50203030 Υλικά Συσκευασίας
50204000 Μηχανήματα Βιομηχανικού Εξοπλισμού	50204020 Μηχανήματα Κατασκευών
50205010 Προμηθευτές Βιομηχανίας	50205020 Υποστηρικτικές Υπηρεσίες προς Επιχειρήσεις
50205030 Υπηρεσίες Μαζικής Εκτύπωσης	50206015 Εμπορικά Οχήματα & Ανταλλακτικά
50206030 Θαλάσσιες Μεταφορές	50206060 Υπηρεσίες Μεταφορών
55101000 Διαφοροποιημένα Υλικά	55101020 Κλωστοϋφαντουργικά Προϊόντα
55102000 Ορυχεία	55102010 Σίδηρος & Χάλυβας
55102015 Μεταλλουργία	55102035 Αλουμίνιο
60101020 Διυλιστήρια & Εμπορία Πετρελαιοειδών	65101010 Εναλλακτική Ηλεκτρική Ενέργεια
65101015 Συμβατική Ηλεκτρική Ενέργεια	65102000 Πολλαπλών Υπηρεσιών Κοινής Ωφέλειας
65102030 Ύδρευση	