

24

Ημερήσιο Δελτίο
Συναλλακτικής Δραστηριότητας

Daily Official List
of Trading Activity



Αποποίηση Ευθύνης:

Η εταιρεία Ελληνικά Χρηματιστήρια-Χρηματιστήριο Αθηνών Ανώνυμη Εταιρεία Συμμετοχών καταβάλλει κάθε δυνατή προσπάθεια ώστε να διασφαλίσει ότι οι πληροφορίες και τα λοιπά στοιχεία που εμφανίζονται στο Ημερήσιο Δελτίο Τιμών (Η.Δ.Τ.) είναι ορθά και πλήρη αλλά δεν έχει καμία ευθύνη για ενδεχόμενο λάθος ή παράλειψη στοιχείων και / ή ευθύνη σχετικά με την ακρίβεια, αξιοπιστία, επικαιροποίηση και πληρότητα των παραπάνω πληροφοριών και στοιχείων ή ευθύνη προερχόμενη άμεσα ή έμμεσα από την χρήση των παραπάνω πληροφοριών.

Η Εταιρία δεν έχει καμία ευθύνη για την ακρίβεια των στοιχείων που περιλαμβάνονται στις ανακοινώσεις των εισηγμένων εταιρειών. Πιθανές προσβολές δικαιωμάτων τρίτων από το περιεχόμενο των ανακοινώσεων συνιστούν αποκλειστική ευθύνη του αποστολέα των ανακοινώσεων.

Όλα τα αναγραφόμενα στο Η.Δ.Τ. στοιχεία παρέχονται μόνο για τους σκοπούς της πληροφόρησης και δεν συνιστούν παροχή επενδυτικών συμβουλών ή πρόσκληση για επένδυση σε κινητές αξίες που διαπραγματεύονται στο Χρηματιστήριο Αθηνών.

Αναγνωρίζεται και συμφωνείται ότι όλα τα δικαιώματα επί των πληροφοριών που εμφανίζονται στο Η.Δ.Τ. θα αποτελούν κυριότητα της εταιρίας και οποιοδήποτε άλλο δικαίωμα συμπεριλαμβανομένου του δικαιώματος πνευματικής ιδιοκτησίας, σήματος κλπ. ανήκουν στο Χρηματιστήριο Αθηνών.

Τα ανωτέρω στοιχεία αποτελούν ιδιοκτησία της Εταιρίας και προστατεύονται σύμφωνα με τις διατάξεις περί πνευματικής ιδιοκτησίας. Απαγορεύεται α) η με οποιοδήποτε τρόπο ή μέσο αναπαραγωγή, αναδημοσίευση, τροποποίηση, αντιγραφή, πώληση, μετάδοση ή διανομή του συνόλου ή μέρους τους, χωρίς αναφορά στην πηγή και β) η εμπορική εκμετάλλευση των στοιχείων από τρίτους.

Η Εταιρία δεν φέρει καμία ευθύνη προερχόμενη άμεσα ή έμμεσα από χρήση ή τυχόν αλλοίωση των ανωτέρω στοιχείων όταν αυτά χρησιμοποιούνται από

Ελληνικά Χρηματιστήρια - Χρηματιστήριο Αθηνών Α.Ε. Συμμετοχών

Λεωφόρος Αθηνών 110, 10442 Αθήνα, Τηλ: (210) 33.66.800, Fax: (210) 32.13.938

www.athexgroup.gr

Χρηματιστηριακό Κέντρο Θεσσαλονίκης

Κατούνη 16-18, Θεσ/νίκη 546 25, Τηλ: (2310) 567.667, Fax: (2310) 530.455

Συνεγγυητικό Κεφάλαιο Εξασφάλισης Επενδυτικών Υπηρεσιών

Φειδίου 14-16, Αθήνα 106 78, Τηλ: (210) 33.04.682, Fax: (210) 33.04.155

Επιτροπή Κεφαλαιαγοράς

Κολοκοτρώνη 1 & Σταδίου 1, Αθήνα 105 62, Τηλ: (210) 33.77.100, Fax: (210) 33.77.173

Πίνακας Περιεχομένων**Ενότητα 1: Στατιστικά Στοιχεία Χρεογράφων, Παραγώγων και Δανεισμού**

- Οι Αγορές Χρεογράφων Παραγώγων Δανεισμού
- Χρηματιστηριακοί Δείκτες
- Αναλυτικά Στοιχεία Συναλλαγών Αγοράς Χρεογράφων
- Στοιχεία Συναλλαγών Κλάδων Χρηματιστηρίου Αθηνών & Χρηματοοικονομικών Προϊόντων (Δ.Α.Κ.)
- Οι 10 Μετοχές με τη μεγαλύτερη Άνοδο & Πτώση
- Αναλυτικά Στοιχεία Συναλλαγών Αγοράς Παραγώγων

Ενότητα 2: Αναλυτικά Στοιχεία Συναλλαγών Χρεογράφων

- Αναλυτικά Στοιχεία Συναλλαγών Χρεογράφων
- Σημειώσεις Χρεογράφων

Ενότητα 3: Στοιχεία Συναλλαγών Χρεογράφων

- Στοιχεία Συναλλαγών Πακέτων
- Στοιχεία Συναλλαγών Δικαιωμάτων

- Στοιχεία Δανεισμού Τίτλων
- Στοιχεία Συναλλαγών Εκποιήσεων
- Στοιχεία Συναλλαγών Εκποιήσεων Ενσώματων Ονομαστικών Μετοχών
- Στοιχεία Ενεργητικού Διαπραγματεύσιμων Αμοιβαίων Κεφαλαίων (Δ.Α.Κ.)
- Χαρακτηριστικά Διαπραγματεύσιμων Αμοιβαίων Κεφαλαίων (Δ.Α.Κ.)

Ενότητα 4: Ανακοινώσεις**Ενότητα 5: Ομόλογα Διαπραγματεύσιμα στην Αγορά Αξιών Σταθερού Εισοδήματος**

- Ομολογιακά Δάνεια Επιχειρήσεων – Οργανωμένη Αγορά (Μετατρέψιμα)
- Ομολογιακά Δάνεια Επιχειρήσεων – Οργανωμένη Αγορά (Μη Μετατρέψιμα)
- Ομόλογα Ελληνικού Δημοσίου
- Έντοκα Γραμμάτια & Zero Coupon Ομόλογα Ελληνικού Δημοσίου
- Ομόλογα Ελληνικού Δημοσίου Διαπραγματεύσιμα με τη Μέθοδο Εκφώνησης - Αντιφώνησης
- Ομόλογα Κρατικών Τραπεζών

Ενότητα 6: Πρόσθετα Στοιχεία Ενημέρωσης

- Πίνακας Μελών Χρηματιστηρίου Αθηνών και Μελών ΕΤ.ΕΚ.
- Πίνακας Μετοχών Υπό Ειδική Διαπραγμάτευση
- Γνωστοποιήσεις Συναλλαγών - Κατάλογος Υπόχρεων Προσώπων

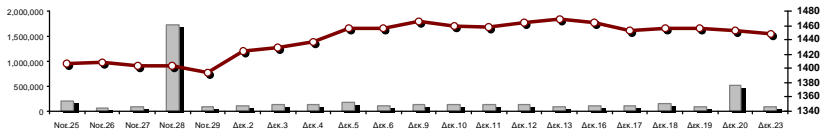
Ενότητα 7: Αναλυτικά Στοιχεία Συναλλαγών Αγοράς Παραγώγων

- Συμβόλαια Μελλοντικής Εκπλήρωσης σε Δείκτες
- Συμβόλαια Μελλοντικής Εκπλήρωσης σε Μετοχές
- Δικαιώματα Προαίρεσης σε Δείκτες
- Δικαιώματα Προαίρεσης σε Μετοχές
- Στοιχεία Συναλλαγών Προϊόντων Δανεισμού

Παράρτημα Α: Κωδικοί και ονομασίες Κλάδων Οικονομικής Δραστηριότητας του Χρηματιστηρίου Αθηνών

Οι Αγορές Χρεογράφων Παραγώγων Δανεισμού

Γενικός Δείκτης Τιμών και Αξία Συναλλαγών Μετοχών και Παραγώγων

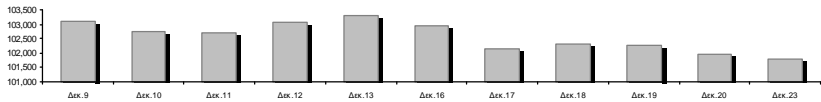


Αξία Συναλλαγών Χρεογράφων με Πακέτα Μεθόδου 6-1 (χιλ. €)

Γενικός Δείκτης Τιμών Χ.Α. | % ημερ μετβλ

Κεφαλαιοποίηση Χ.Α. (εκατ €)**:	101,802.23		Συνολικές Ανοικτές Θέσεις σε Παράγωγα	384,451
Ημερήσια μεταβολή: εκατ. € %	-146.05	-0.14%	Ανοικτές θέσεις σε ΣΜΕ επί Δεικτών % ημερ μετβλ	6,158 -10.60%
Μέση ετήσια Κεφ/ποίηση: εκατ. € % Μετβλ. Μέση προηγ. έτος	98,638.41	22.71%	Ανοικτές θέσεις σε ΣΜΕ επί μετοχών % ημερ μετβλ	377,909 -29.09%
Γενικός Δείκτης Τιμών Χ.Α. % ημερ μετβλ	1,448.86	-0.25%	Ανοικτές θέσεις σε Δικαιώματα επί Δεικτών % ημερ μετβλ	308 -83.48%
Κεφαλαιοποίηση Γενικού Δείκτη (εκατ. €)	94,726.56		Ανοικτές θέσεις σε Δικαιώματα επί μετοχών % ημερ μετβλ	76 -46.48%
Ημερήσια μεταβολή (εκατ. €)	681.13			
Αξία Συναλλαγών Χρεογράφων με Πακέτα Μεθόδου 6-1 (χιλ. €)	87,081.77		Πλήθος Συμβολαίων Παραγώγων:	12,017
Ημερήσια μεταβολή: %	-428,081.73	-83.10%	Ημερήσια μεταβολή: τμχ %	-52,139 -81.27%
Μέση Αξία Συν/γών ΥiD: χιλ. € % Μετβλ Μέση προηγ. έτος	138,155.22	26.09%	Μέσος Όγκος Συμβ. ΥiD: % Μετβλ Μέσο προηγ. Έτος	37,549 -14.59%
Αξία Συναλλαγών Πακέτων Μεθόδου 6-1 (χιλ. €)	8,955.66		Πλήθος Πράξεων Παραγώγων:	861
Αξία Συναλλαγών Πακέτων Μεθόδου 6-2 & 6-3 (χιλ. €)	4.85		Ημερήσια μεταβολή: πλήθος %	-1,892 -68.73%
Αξία Συναλλαγών Ομολόγων (χιλ.€)	619.05		Μέσο Πλήθος Πράξεων ΥiD: % Μετβλ Μέσο προηγ. Έτος	1,835 -21.29%
Όγκος Συναλλαγών Χρεογράφων με Πακέτα Μεθόδου 6-1 (χιλ. Τμχ)	17,939.55		Συνολικές Ανοικτές Θέσεις σε Δανεισμό	486,416
Ημερήσια μεταβολή: χιλ. τμχ %	-37,666.50	-67.74%	Ημερήσια μεταβολή: τμχ %	-59,775 -10.94%
Μέσος Όγκος Συν/γών ΥiD: % Μετβλ Μέσο προηγ. Έτος	29,210.39	-13.12%	Πλήθος Συναλλαγών Δανεισμού (Πολυμερής/Διμερής)	19,346
Όγκος Συναλλαγών Πακέτων Μεθόδου 6-1 (χιλ. Τεμάχια)	2,750.87		Ημερήσια μεταβολή: τμχ %	-46,954
Όγκος Συναλλαγών Πακέτων Μεθόδου 6-2 & 6-3 (χιλ. Τεμάχια)	0.60		Πλήθος Πολυμερών Συναλλαγών	19,346
Όγκος Συναλλαγών Ομολόγων	624,000		Πλήθος Διμερών Συναλλαγών	0
Πλήθος Πράξεων Χρεογράφων με Πακέτα Μεθόδου 6-1	25,595		Πλήθος Πράξεων Δανεισμού:	10
Ημερήσια μεταβολή: πλήθος %	-7,394	-22.41%	Ημερήσια μεταβολή: %	2
Μέσο Πλήθος Πράξεων ΥiD: % Μετβλ Μέσο προηγ. Έτος	36,380	0.43%	Πλήθος Πράξεων Πολυμερών Συναλλαγών	10
Πλήθος πακέτων Μεθόδου 6-1	9		Πλήθος Πράξεων Διμερών Συναλλαγών	0
Πλήθος πακέτων Μεθόδου 6-2 & 6-3	1			
Πλήθος συναλλαγών Ομολόγων	179			

Κεφαλαιοποίηση Χ.Α. (εκατ €)**



Ημερήσια Διακύμανση Γενικού Δείκτη Τιμών Χρηματιστηρίου Αθηνών



Γενικός Δείκτης Τιμών Χ.Α. την 20/12/2024

Ημερήσια Διακύμανση Γενικού Δείκτη Τιμών Χ.Α. την 23/12/2024

Χρηματιστηριακοί Δείκτες

Όνομασία Δείκτη	23/12/2024	20/12/2024	Δ μον.	Δ %	Κατώτερη	Ανώτερη	Κατ.έτους	Ανωτ.έτους	Ετησ. μεταβ.
Γενικός Δείκτης Τιμών Χ.Α.	1,448.86 €	1,452.50	-3.64	-0.25%	1,448.85	1,458.45	1,293.14	1,505.35	12.04% #
Δείκτης Συνολικής Απόδοσης Γενικού Δείκτη Χ.Α.	2,740.09 €	2,745.36	-5.27	-0.19%	2,740.07	2,758.23	2,355.44	2,789.06	16.33% #
Δείκτης ATHEX ESG	1,655.83 €	1,662.80	-6.97	-0.42%	1,654.84	1,670.11	1,471.77	1,722.97	12.51% #
Δείκτης Τιμών Εναλλακτικής Αγοράς Χ.Α.	15,128.68 €	15,157.98	-29.30	-0.19%	15,062.56	15,315.55	9,352.11	15,435.43	61.77% #
FTSE/Χ.Α. Large Cap	3,521.90 €	3,536.70	-14.80	-0.42%	3,519.66	3,552.49	3,122.79	3,665.50	12.78% #
FTSE/Χ.Α. Mid Cap	2,315.20 #	2,306.38	8.82	0.38%	2,305.17	2,320.06	2,054.77	2,459.55	2.86% #
FTSE/Χ.Α. Υψηλής Μερισματικής Απόδοσης	3,961.97 €	3,985.21	-23.24	-0.58%	3,961.97	3,995.60	3,629.54	4,217.66	5.05% #
FTSE/Χ.Α. Δείκτης Αγοράς	839.92 €	843.41	-3.49	-0.41%	839.46	847.19	746.82	875.18	12.47% #
FTSE/Χ.Α. Τράπεζες	1,275.54 €	1,295.08	-19.54	-1.51%	1,272.25	1,304.02	1,057.67	1,354.57	20.15% #
FTSE/ATHEX ΤΕΧΝΟΛΟΓΙΑ & ΤΗΛΕΠΙΚΟΙΝΩΝΙΕΣ	5,557.49 €	5,587.48	-29.99	-0.54%	5,557.29	5,607.55	4,915.95	5,868.21	9.56% #
FTSE/ATHEX ΧΡΗΜΑΤΟΟΙΚΟΝΟΜΙΚΕΣ ΥΠΗΡΕΣΙΕΣ	5,986.27 €	6,075.72	-89.45	-1.47%	5,970.97	6,118.18	4,996.31	6,357.41	19.39% #
FTSE/ATHEX ΑΚΙΝΗΤΗΣ ΠΕΡΙΟΥΣΙΑΣ	4,802.32 #	4,766.10	36.22	0.76%	4,760.73	4,809.68	4,507.00	5,120.52	-3.19% €
FTSE/ATHEX ΚΑΤΑΝΑΛΩΤΙΚΑ ΠΡΟΪΟΝΤΑ	4,969.49 €	4,990.12	-20.63	-0.41%	4,969.49	5,017.44	4,663.68	5,557.48	-0.92% €
FTSE/ATHEX ΒΑΣΙΚΑ ΑΓΑΘΑ	6,629.78 #	6,599.06	30.72	0.47%	6,582.65	6,664.63	5,069.68	6,815.28	30.29% #
FTSE/ATHEX ΒΙΟΜΗΧΑΝΙΕΣ	7,095.47 #	7,021.18	74.29	1.06%	7,020.95	7,096.00	5,044.08	7,112.95	39.64% #
FTSE/ATHEX ΠΡΩΤΕΣ ΎΛΕΣ	4,927.20 #	4,924.38	2.82	0.06%	4,900.72	4,975.21	4,369.10	5,876.05	1.18% #
FTSE/ATHEX ΕΝΕΡΓΕΙΑ & ΥΠΗΡΕΣΙΕΣ ΚΟΙΝΗΣ ΩΦ	4,876.32 €	4,878.18	-1.86	-0.04%	4,869.69	4,907.75	4,536.38	5,474.06	-2.23% €
Δείκτης Όλων των Μετοχών Χ.Α.	335.07 €	335.55	-0.48	-0.14%	335.07	335.07	304.60	367.53	10.95% #
Ελληνικός Δείκτης Mid & Small Cap	2,080.81 #	2,073.06	7.75	0.37%	2,070.93	2,085.75	1,881.89	2,157.15	7.87% #
FTSE/Χ.Α. Large Cap Συνολικής Απόδοσης	6,061.43 €	6,086.90	-25.47	-0.42%			5,201.70	6,187.73	17.31% #
FTSE/Χ.Α. Mid Cap Συνολικής Απόδοσης	3,172.02 #	3,159.94	12.08	0.38%			2,872.41	3,302.69	4.65% #
MSCI GREECE REBASED	5,496.25 €	5,553.37	-57.12	-1.03%	5,493.04	5,583.34	4,964.20	5,837.84	10.26% #
Ελληνικός Δείκτης Εταιρικών Ομολόγων	139.00 #	138.91	0.09	0.07%			129.54	139.21	7.22% #
Ελληνικός Δείκτης Τιμών Εταιρικών Ομολόγων	93.99 #	93.94	0.05	0.06%			90.52	94.22	3.69% #

Σημείωση 1: Το κλείσιμο των Δεικτών FTSE/Med 100, Ελληνικός Δείκτης Εταιρικών Ομολόγων και, Ελληνικός Δείκτης Τιμών Εταιρικών Ομολόγων αφορούν την συνεδρίαση της 19/12/2024.

Σημείωση 2: Ο Ελληνικός Δείκτης Mid & Small Cap είναι Customized δείκτης υπολογιζόμενος από το Χρηματιστήριο Αθηνών.

Αναλυτικά Στοιχεία Συναλλαγών Αγοράς Χρεογράφων

	Όλα τα Χρεόγραφα	Κύρια Αγορά	Επιτήρηση	Διαπραγματεύσιμα Αμοιβαία Κεφάλαια
Σύνολα	118	112	5	1
Ανοδικές / Καθοδικές / Σταθερές:	51 / 50 / 17	50 / 48 / 14	1 / 1 / 3	0 / 1 / 0
Κεφαλαιοποίηση Χ.Α. (εκατ €) **	101,802.23	101,743.83	58.41	
Μέση Ημερήσια Αξία Συν/γών (χιλ. €)	138,155.22	138,036.83	29.54	226.53
Αξία Συναλλαγών	87,086.61	86,163.70	22.77	900.14
Κύριος Πίνακας:	78,126.10	77,203.19	22.77	900.14
Προσυμφωνημένων Συναλλαγών 6_1_2_3:	8,960.51	8,960.51	0.00	0.00
Πίνακας Εκποιήσεων:	0.00	0.00	0.00	0.00
Πίνακας Ειδικών Όρων:	0.00	0.00	0.00	0.00
Μέσος Ημερήσιος Όγκος Συναλλαγών	29,210,387	29,085,859	135,741	6,544
Όγκος Συναλλαγών	17,940,156	17,792,461	122,205	25,490
Κύριος Πίνακας:	15,188,685	15,040,990	122,205	25,490
Προσυμφωνημένων Συναλλαγών 6_1_2_3:	2,751,471	2,751,471	0	0
Πίνακας Εκποιήσεων:	0	0	0	0
Πίνακας Ειδικών Όρων:	0	0	0	0
Μέσο Ημερήσιο Πλήθος Πράξεων	36,380	36,281	56	43
Αριθμός Πράξεων	25,596	25,488	44	64
Κύριος Πίνακας:	25,586	25,478	44	64
Προσυμφωνημένων Συναλλαγών 6_1_2_3:	10	10	0	0
Πίνακας Εκποιήσεων:	0	0	0	0
Πίνακας Ειδικών Όρων:	0	0	0	0

Στοιχεία Συναλλαγών Κλάδων Χρηματιστηρίου Αθηνών & Χρηματοοικονομικών Προϊόντων (Δ.Α.Κ.)

Κωδικός	Κλάδοι	Ανοδικές / Καθοδικές / Σταθερές	Αριθμός Πράξεων	Όγκος Συναλλαγών	Αξία Συναλλαγών	% στη Συνολική Αξία
12000	- Χρηματοοικονομικά Προϊόντα	0 / 1 / 0	64	25,490	900,141.32	1.03%
3510	- Ακίνητη Περιουσία	7 / 4 / 1	1,271	1,244,192	3,861,174.32	4.43%
3030	- Ασφάλειες	0 / 1 / 0	27	8,775	41,253.07	0.05%
5020	- Βιομηχανικά Προϊόντα & Υπηρεσίες	5 / 7 / 3	1,503	596,861	4,096,273.11	4.70%
4040	- Εμπόριο	3 / 2 / 1	792	111,677	2,323,006.66	2.67%
6010	- Ενέργεια	2 / 2 / 0	1,846	307,317	3,213,029.73	3.69%
4020	- Καταναλωτικά Προϊόντα & Υπηρεσίες	1 / 2 / 2	310	453,436	395,242.99	0.45%
5010	- Κατασκευές & Υλικά Κατασκευών	11 / 2 / 2	2,562	914,037	7,522,139.16	8.64%
4030	- Μέσα Ενημέρωσης	0 / 1 / 0	24	5,007	2,205.88	0.00%
4520	- Προσωπική Φροντίδα, Φάρμακα & Παντοπωλεία	1 / 0 / 1	165	15,171	129,421.26	0.15%
5510	- Πρώτες Ύλες	3 / 5 / 3	744	196,489	672,120.37	0.77%
4050	- Ταξίδια και Αναψυχή	4 / 1 / 1	1,710	902,691	3,708,017.34	4.26%
1010	- Τεχνολογία	4 / 5 / 0	683	161,379	677,889.14	0.78%
1510	- Τηλεπικοινωνίες	0 / 2 / 0	427	101,619	1,497,352.02	1.72%
3010	- Τράπεζες	2 / 6 / 0	9,777	11,325,884	38,471,490.90	44.18%
4510	- Τρόφιμα, Ποτά & Καπνοβιομηχανίες	1 / 3 / 2	199	24,820	364,660.31	0.42%
2010	- Υγεία	3 / 0 / 0	96	60,104	47,748.86	0.05%
6510	- Υπηρεσίες Κοινής Ωφέλειας	3 / 3 / 0	3,138	1,450,564	19,004,596.96	21.82%
3020	- Χρηματοοικονομικές Υπηρεσίες	1 / 3 / 1	258	34,643	158,850.54	0.18%

Οι 10 Μετοχές με τη μεγαλύτερη Άνοδο & Πτώση

Κύρια Αγορά

Μετοχές με τη μεγαλύτερη Θετική μεταβολή τιμής	Τιμή κλεισ.	Μεταβ.	Μετοχές με τη μεγαλύτερη Αρνητική μεταβολή τιμής	Τιμή κλεισ.	Μεταβ.
PREMIA (ΚΟ)	1.274	6.34% #	ΕΘΝΙΚΗ ΤΡΑΠΕΖΑ (ΚΟ)	7.592	-3.16% α
EKTEP (ΚΟ)	1.82	4.00% #	KPI - KPI (ΚΟ)	14.95	-2.61% α
INTERCONTINENTAL (ΚΟ)	2.54	3.25% #	AUSTRIACARD (ΚΑ)	5.72	-2.05% α
LAVIPHARM (ΚΟ)	0.76	3.12% #	ΕΒΡΟΦΑΡΜΑ (ΚΟ)	1.72	-1.99% α
ΔΕΗ (ΚΟ)	11.87	2.33% #	ΜΟΤΟΡ ΟΪΛ (ΚΟ)	20.16	-1.95% α
DIMAND (ΚΟ)	8	2.30% #	HELLENIO ENERGY (ΚΟ)	7.185	-1.58% α
ΕΛΙΝΟΙΛ (ΚΟ)	2.23	2.29% #	ΟΠΑΠ (ΚΟ)	15.5	-1.21% α
INTRALOT (ΚΟ)	1.02	2.20% #	ΑΤΤΙCΑ BANK A.T.E. (ΚΟ)	0.662	-1.19% α
ΕΥΑΘ (ΚΟ)	3.28	2.18% #	EUROBANK HOLDINGS (ΚΟ)	2.224	-1.16% α
CENERGY HOLDINGS (ΚΑ)	9.3	2.09% #	ΙΝΤΕΡΛΑΪΦ (ΚΟ)	4.7	-1.05% α

Μετοχές με τη μεγαλύτερη Αξία Συναλλαγών	Αξία (χιλ. €)	Μεταβ.	Μετοχές με το μεγαλύτερο Όγκο Συναλλαγών	Όγκος	Μεταβ.
ΕΘΝΙΚΗ ΤΡΑΠΕΖΑ (ΚΟ)	12,839.32	-3.16% α	EUROBANK HOLDINGS (ΚΟ)	3,125,966	-1.16% α
ΠΕΙΡΑΙΩΣ FINANCIAL HOLD (ΚΟ)	12,024.79	-0.95% α	ΠΕΙΡΑΙΩΣ FINANCIAL HOLD (ΚΟ)	3,101,763	-0.95% α
ΤΕΡΝΑ ΕΝΕΡΓΕΙΑΚΗ (ΚΟ)	10,844.05	-0.15% α	ΑΛΡΗΑ ΥΠΗΡΕΣΙΩΝ ΣΥΜΜ (ΚΟ)	2,500,362	-0.22% α
EUROBANK HOLDINGS (ΚΟ)	6,948.54	-1.16% α	ΕΘΝΙΚΗ ΤΡΑΠΕΖΑ (ΚΟ)	1,673,702	-3.16% α
ΑΛΡΗΑ ΥΠΗΡΕΣΙΩΝ ΣΥΜΜ (ΚΟ)	3,966.28	-0.22% α	ΑΤΤΙCΑ BANK A.T.E. (ΚΟ)	695,248	-1.19% α
ΔΕΗ (ΚΟ)	3,796.06	2.33% #	ΙΝΤΡΑΛΟΤ (ΚΟ)	681,415	2.20% #
ΓΕΚ ΤΕΡΝΑ (ΚΟ)	3,501.09	1.21% #	ΜΠΛΕ ΚΕΔΡΟΣ (ΚΟ)	679,660	0.00% -
ΜΕΤΛΕΝ ENERGY & METALS (ΚΟ)	2,752.03	-0.66% α	ΤΕΡΝΑ ΕΝΕΡΓΕΙΑΚΗ (ΚΟ)	542,263	-0.15% α
ΟΠΑΠ (ΚΟ)	2,597.42	-1.21% α	ΑΔΜΗΕ ΣΥΜΜΕΤΟΧΩΝ Α.Ε. (ΚΟ)	406,302	-0.38% α
ΜΠΛΕ ΚΕΔΡΟΣ (ΚΟ)	2,548.73	0.00% -	ΔΡΟΜΕΑΣ (ΚΟ)	384,472	-0.65% α

Σημείωση: Απεικονίζονται οι Μετοχές που δεν ανήκουν στην Κατηγορία Επιτήρησης και πραγματοποιήσαν κατά τη διάρκεια της συνεδρίασης Αξία Συναλλαγών μεγαλύτερη από 10,000 Ευρώ.

Αναλυτικά Στοιχεία Συναλλαγών Αγοράς Παραγώγων

	Αριθμός Πράξεων	Όγκος	Ανοικτές θέσεις
Σ.Μ.Ε. σε Δείκτες	95	291	6,158
FTSE/X.A. Τράπεζες	0	0	1,249
FTSE/X.A. Large Cap	95	291	4,909
MSCI GREECE REBASED	0	0	0
Σ.Μ.Ε. σε Μετοχές	756	11,656	377,909
ΑΔΜΗΕ ΣΥΜΜΕΤΟΧΩΝ Α.Ε. (ΚΟ)	11	140	28,043
ΑΕΡΟΠΟΡΙΑ ΑΙΓΑΙΟΥ (ΚΟ)	4	11	2,866
ΑΛΡΗΑ ΥΠΗΡΕΣΙΩΝ ΣΥΜΜ (ΚΟ)	84	4,767	145,235
ΔΙΕΘΝΗΣ ΑΕΡΟΛΙΜΕΝΑΣ ΑΘΗΝΩΝ(ΚΟ)	0	0	246
ΑΥΤΟΗΕΛΛΑΣ (ΚΟ)	0	0	107
ΑΒΑΞ Α.Ε. (ΚΟ)	0	0	1,043
BANK OF CYPRUS (ΚΟ)	3	5	7
COCA-COLA HBC AG (ΚΟ)	0	0	121
CENERGY HOLDINGS (ΚΑ)	3	3	5,369
ΕΛΛΑΚΤΩΡ (ΚΟ)	5	18	3,258
ΕΛΒΑΛΧΑΛΚΟΡ (ΚΟ)	5	30	6,004
EUROBANK HOLDINGS (ΚΟ)	55	1,508	18,457
ΕΥΔΑΠ (ΚΟ)	0	0	3,851
FOURLIS ΣΥΜΜΕΤΟΧΩΝ (ΚΟ)	0	0	937
ΓΕΚ ΤΕΡΝΑ (ΚΟ)	12	131	11,384
ΕΛΛΗΝ. ΧΡΗΜΑΤΙΣΤΗΡΙΑ-Χ.Α. (ΚΟ)	10	33	3,446
HELLENIQ ENERGY (ΚΟ)	21	79	5,093
INTRACOM HOLDINGS (ΚΟ)	23	103	7,712
INTRAKAT (ΚΟ)	10	38	1,770
JUMBO (ΚΟ)	0	0	328
LAMDA DEVELOPMENT(ΚΟ)	0	0	5,924
METLEN ENERGY & METALS (ΚΟ)	49	147	5,500
MIG (ΚΟ)	3	9	131
ΜΟΤΟΡ ΟΪΛ (ΚΟ)	20	46	6,105
ΕΘΝΙΚΗ ΤΡΑΠΕΖΑ (ΚΟ)	164	1,127	13,594
ΟΠΑΠ (ΚΟ)	1	1	877
ΤΡΑΠΕΖΑ ΟΡΤΙΜΑ BANK (ΚΟ)	0	0	62
ΟΤΕ (ΚΟ)	2	2	2,445
ΟΛΠ (ΚΟ)	0	0	128
ΠΕΙΡΑΙΩΣ FINANCIAL HOLD (ΚΟ)	165	3,146	70,527
ΔΕΗ (ΚΟ)	66	228	21,546
QUEST ΣΥΜΜΕΤΟΧΩΝ (ΚΟ)	0	0	170
ΤΕΡΝΑ ΕΝΕΡΓΕΙΑΚΗ (ΚΟ)	0	0	26
ΤΙΤΑΝ CEMENT (ΚΑ)	4	5	481
ΒΙΟΗΑΛCO SA/NV (ΚΑ)	36	79	5,116
Δικαιώματα σε Δείκτες	8	66	308
FTSE/X.A. Large Cap	8	66	308
Δικαιώματα σε Μετοχές	2	4	76
ΑΛΡΗΑ ΥΠΗΡΕΣΙΩΝ ΣΥΜΜ (ΚΟ)	0	0	0
ΕΘΝΙΚΗ ΤΡΑΠΕΖΑ (ΚΟ)	0	0	6
ΟΠΑΠ (ΚΟ)	0	0	50
ΟΤΕ (ΚΟ)	0	0	0
ΠΕΙΡΑΙΩΣ FINANCIAL HOLD (ΚΟ)	0	0	0
ΔΕΗ (ΚΟ)	2	4	20
Συνολική Δραστηριότητα	861	12,017	384,451

Ημερήσιο Δελτίο Τιμών

Έτος: 145 Αύξων Αριθμός Συνεδρίασης: 244

Ενότητα 2: Αναλυτικά Στοιχεία Συναλλαγών Χρεογράφων

Δευτέρα, 23 Δεκεμβρίου, 2024

Πληθος Χρεογράφων	Ονομ. Αξία	Μερίσματα [1]			Ημερ. Τελευτ. Αποκοπής Μέρημα [2]	Αποκοπή Δικαίωμα	Σημ.	Χρεόγραφο	Τιμή κλεισίματος	% μεταβ.	Προηγ. Κλείσιμο-ημ/νία	Άνοιγμα	Κατωτ Τιμή	Ανωτ Τιμή	Τελ Σταθμ Τιμή	Τελευταία ζήτηση [7]	Τελευταία προσφορά [7]	Ρ/Ε μετά φ.	Χρήση	Όγκος	Πράξεις	Αξία Συναλλαγών[8]	Χ.Α. Εταιρείας (χιλ. €) [3,5]	Χαμηλό έτους	Υψηλό έτους	Κλάδος [4]		
		2021	2022	2023																								
86,735,980	0.310	---	---	0.02	22/07/2024	07/09/2023	---	ΙΑΤΡΙΚΟ ΑΘΗΝΩΝ (ΚΟ)	1.505	0.33 P	1.5	20/12/2024	1.53	1.5	1.53	1.525	1.505	2000@1.50	103@1.52	---	---	1,045	9	1,572.80	130,537.65	1.44	2.03	20101025
3,417,600	0.100	0.016	0.016	0.016	04/07/2024	02/04/2024	---	ΙΝΤΕΡΓΟΥΝΤ-ΞΥΛΕΜΠΟΡΙΑ (ΠΟ)	0.334	---	0.334	20/12/2024	0.366	0.364	0.366	0.364	0.366	2000@0.302	640@0.362	---	---	66	2	24.14	13,358.76	0.252	0.595	50101020
2,760,000	11.83	11	11.8	12.4	03/06/2024	16/07/1990	---	ΚΑΡΕΛΙΑ (ΚΟ)	336	---	336	20/12/2024	338	336	338	336	336.154	25@336.00	6@346.00	---	---	130	5	43,700.00	927,360.00	312	360	45103010
6,700,000	0.800	0.047	0.047	0.047	23/07/2024	29/05/2014	---	ΚΕΠΕΝΟΥ ΜΥΛΟΙ (ΚΟ)	2.04	-8.11 E	2.22	20/12/2024	2	2	2.42	2	2.16	---	10@2.08	21.90	2023	1,587	10	3,428.52	13,668.00	1.35	2.42	45102020
18,017,472	0.360	---	---	0.03	11/10/2024	28/08/2017	---	ΚΤΗΜΑ Κ. ΛΑΖΑΡΙΔΗ (ΚΟ)	1.91	---	1.91	20/12/2024	---	---	---	---	120@1.77	1974@1.92	---	---	---	---	---	34,413.37	1.6	1.94	45101015	
21,364,000	1.12	---	0.4	---	21/08/2023	08/03/2023	---	ΛΑΜΨΑ (ΚΟ)	37	---	37	20/12/2024	38	38	38	38	150@37.00	100@39.00	---	---	1	1	38.00	790,468.00	28.4	39.8	40501025	
5,939,268	0.620	---	---	---	10/07/2003	03/01/2002	---	ΛΑΝΑΚΑΜ (ΚΟ)	0.9	---	0.9	20/12/2024	---	---	---	---	52@0.855	126@0.905	---	---	---	---	---	5,345.34	0.8	1.18	40401020	
9,819,370	0.500	---	---	---	14/08/2007	09/01/2004	---	ΜΑΘΙΟΣ ΠΥΡΙΜΑΧΑ (ΚΟ)	0.61	---	0.61	20/12/2024	0.61	0.61	0.61	0.61	4@0.608	213@0.618	---	---	29	1	17.69	5,989.82	0.538	1.3	55101000	
32,188,050	0.700	---	---	---	21/07/2008	20/01/2000	---	ΜΟΥΖΑΚΗΣ (ΚΟ)	0.605	---	0.605	20/12/2024	---	---	---	---	500@0.590	290@0.650	---	---	---	---	---	19,473.77	0.59	0.92	55101020	
43,200,000	1.00	0.0824	---	0.0383	19/08/2024	13/09/2023	---	ΜΠΛΕ ΚΕΔΡΟΣ (ΚΟ)	3.75	---	3.75	20/12/2024	3.75	3.75	3.75	3.75	765@3.73	50@3.75	---	---	679,660	16	2,548,725.00	162,000.00	3.2	3.75	35102000	
6,340,000	0.600	0.17	0.1	0.2	12/12/2024	11/01/2024	---	ΝΑΚΑΣ ΜΟΥΣΙΚΗ (ΚΟ)	2.86	1.42 P	2.82	20/12/2024	2.8	2.8	2.88	2.86	2.857	22@2.86	22@2.88	---	---	308	25	880.08	18,132.40	2.5	3.3	40401030
27,379,200	0.980	---	0.45	0.5001	01/08/2024	29/08/2022	---	ΠΛΑΣΤΙΚΑ ΚΡΗΤΗΣ (ΚΟ)	14	-4.76 E	14.7	20/12/2024	14.7	14	14.7	14	14.002	250@14.10	280@14.60	---	---	289	4	4,046.70	383,308.80	13.3	16.4	50203015
255,494,534	2.71	0.279	0.255	0.247	11/12/2024	30/09/2021	---	ΠΡΟΝΤΕΑ (ΚΟ)	6.8	3.82 P	6.55	20/12/2024	6.8	6.7	6.8	6.7	6.785	267@6.55	70@6.80	---	---	688	2	4,668.40	1,737,362.83	5.7	8	35102000
4,181,450	0.500	---	---	---	21/08/2000	05/03/2002	---	ΣΑΡΑΝΤΟΠΟΥΛΟΣ ΚΥΛ/ΜΥΛΟΙ (ΚΟ)	1.07	---	1.07	20/12/2024	---	---	---	---	---	---	128@1.07	---	---	---	---	---	4,474.15	0.965	1.17	45102020

Διαπραγματεύσιμα Αμοιβαία Κεφάλαια (Δ.Α.Κ.)

971,502	---	---	---	---	15/06/2016	---	ALPHA ETF FTSE Athex Large Cap	35.26	-0.59 E	35.47	20/12/2024	35.47	35.135	35.53	35.26	35.314	500@35.12	500@35.31	---	---	25,490	64	900,141.32	---	31.58	38	12003
---------	-----	-----	-----	-----	------------	-----	--------------------------------	-------	---------	-------	------------	-------	--------	-------	-------	--------	-----------	-----------	-----	-----	--------	----	------------	-----	-------	----	-------

Επιτήρηση

89,078,604	0.040	---	---	---	07/07/2010	16/01/2024	5160	FRIGOGLOSS (ΚΟ)	0.226	-1.74 E	0.23	20/12/2024	0.22	0.22	0.226	0.226	0.22511552@0.226	1000@0.228	---	2023	51,235	17	11,549.11	20,131.76	0.172	0.44	50204000	
13,191,620	0.620	---	---	---	04/08/2010	09/09/2002	5232	ΥALCO - ΚΩΝΣΤΑΝΤΙΝΟΥ (ΚΟ)	0.162	---	0.162	20/12/2024	---	---	---	---	2500@0.146	3998@0.160	---	---	---	---	---	2,137.04	0.146	0.208	40202020	
17,579,754	4.16	---	---	---	18/08/2006	02/08/2010	---	ΒΙΟΤΕΡ (ΚΟ)	0.258	---	0.258	20/12/2024	0.258	0.258	0.258	0.258	---	3172@0.250	---	---	190	2	49.02	4,535.58	0.2	0.436	50101010	
54,654,600	0.050	---	---	---	01/07/1998	30/12/2022	5275	ΒΙΣ (ΚΟ)	0.144	---	0.144	20/12/2024	0.144	0.144	0.144	0.144	0.144408468@0.144	5000@0.158	---	2023	66,370	12	9,557.28	7,870.26	0.124	0.288	50203030	
15,842,391	1.51	---	---	---	15/07/2009	12/05/2000	5141	ΜΠΗΤΡΟΣ ΣΥΜΜΕΤΟΧΙΚΗ (ΚΟ)	0.55	---	0.55	20/12/2024	---	---	---	---	---	---	377@0.600	---	---	---	---	---	8,713.32	0.41	0.755	55102010
24,319,250	0.300	---	---	---	09/07/2002	04/07/2007	5165	ΠΡΟΟΔΕΥΤΙΚΗ (ΚΟ)	0.27	8.00 P	0.25	20/12/2024	0.27	0.27	0.27	0.27	0.27	1000@0.254	879@0.270	---	---	4,300	12	1,161.00	6,566.20	0.2	0.4	50101010
28,438,268	0.070	---	---	---	21/08/2006	24/11/1999	5253	ΣΠΥΡΟΥ ΑΓΡ. ΟΙΚ. (ΚΟ)	0.138	---	0.138	20/12/2024	---	---	---	---	2619@0.138	1070@0.148	---	---	---	---	---	3,924.48	0.115	0.252	45102010	
1,011,000	1.00	---	---	---	01/07/2004	11/12/2012	5193	ΤΡΙΑ ΛΑΦΑ (ΚΟ)	4.48	---	4.48	20/12/2024	4.14	4.14	4.14	4.14	40@4.14	10@4.48	---	2023	110	1	455.40	4,529.28	3.92	8.95	55101020	

Κατάσταση σε Αναστολή

65,326,268	0.530	---	---	---	04/07/2007	19/07/2006	4750	SATO AE (ΚΟ)	0.028	---	0.028	05/09/2024	---	---	---	---	---	---	---	---	---	---	---	---	1,829.14	0.027	0.067	40202015
3,961,300	1.28	---	---	---	29/06/2004	03/08/2000	5248	ΔΟΥΡΟΣ (ΚΟ)	0.25	---	0.25	24/04/2023	---	---	---	---	---	---	---	---	---	---	---	---	990.33	0.25	0.25	40204020
51,754,364	0.300	---	---	---	23/12/2003	24/01/2007	5197	ΕΠΙΛΕΚΤΟΣ (ΚΟ)	0.132	---	0.132	31/10/2024	---	---	---	---	---	---	---	---	---	---	---	---	6,831.58	0.1	0.164	55101020

Σημειώσεις Χρεογράφων

Κωδικός	Κείμενο σημείωσης
()	- Προσαρμοσμένα Μέρισματα λόγω διανομής Δωρεάν μετοχών.
*	- Τελευταία προσαρμοσμένη τιμή κλεισίματος.
[1]	- Καθαρά μερίσματα.
[2]	- Στη στήλη "Ημερ. Αποκοπής τελευταίου δικαιώματος" αναφέρεται η Ημερομηνία εισαγωγής για Νέες Εταιρείες.
[3]	- Η Χρηματιστηριακή αξία αναφέρεται στο σύνολο των μετοχών
[4]	- Η κωδικοποίηση των Κλάδων Οικονομικής Δραστηριότητας του Χ.Α. παρουσιάζονται στο Παράρτημα Α
[5]	- Η Χρηματιστηριακή Αξία αναφέρεται στο σύνολο των κατηγοριών μετοχών (εφόσον έχουν εισαχθεί περισσότερες της μιας κατηγορίες) και δεν αναφέρεται σε επιμέρους κατηγορίες μετοχών μιας εταιρείας.
[6]	- P/E μεγαλύτερο του 100
[7]	- Τελευταία εικόνα του Βιβλίου Εντολών πριν το τέλος της συνεδρίασης
[8]	- Στην Αξία Συναλλαγών των Μετοχών περιλαμβάνονται όλοι οι τύποι Πακέτων
4750	- Μεταφορά στην Κατηγορία Επιτήρησης από 8/4/2011.
5093	- Μεταφορά στην Κατηγορία Επιτήρησης από 8/4/2015.
5141	- Μεταφορά στην Κατηγορία Επιτήρησης από 10/05/2017.
5160	- Μεταφορά στην Κατηγορία Επιτήρησης από 15/04/2016.
5165	- Μεταφορά στην Κατηγορία Επιτήρησης από 15/02/2018.
5193	- Μεταφορά στην κατηγορία Επιτήρησης από 25/10/2018.
5197	- Μεταφορά στην κατηγορία Επιτήρησης από 07/11/2018.
5232	- Μεταφορά στην Κατηγορία Επιτήρησης από 08/04/2011.
5248	- Μεταφορά στην κατηγορία Επιτήρησης από 06/09/2011.
5253	- Μεταφορά στην Επιτήρησης από 14/5/2021.
5275	- Μεταφορά στη Κατηγορία Επιτήρησης από 09/07/2020.

Στοιχεία Συναλλαγών Πακέτων

Χρεόγραφο	Όγκος πακέτου	Τιμή πακέτου	Αξία πακέτου	Ωρα έγκρισης	Σημείωση
ΠΕΙΡΑΙΩΣ FINANCIAL HOLD (ΚΟ)	960,618	3.89	3,738,725.26	10:44:53	20
ΑΤΤΙΣΑ BANK Α.Τ.Ε. (ΚΟ)	375,000	0.674	252,750.00	14:03:49	20
ΜΠΛΕ ΚΕΔΡΟΣ (ΚΟ)	676,000	3.75	2,535,000.00	15:36:32	20
ΙΝΤΡΑΛΟΤ (ΚΟ)	100,000	1.01	101,000.00	15:40:29	20
BANK OF CYPRUS (ΚΟ)	50,000	4.53	226,500.00	15:46:13	20
ΕΘΝΙΚΗ ΤΡΑΠΕΖΑ (ΚΟ)	603	8.04	4,848.12	15:52:32	18
ΤΡΑΠΕΖΑ ΟΡΤΙΜΑ BANK (ΚΟ)	69,000	12.78	881,820.00	17:12:18	20
ΤΕΡΝΑ ΕΝΕΡΓΕΙΑΚΗ (ΚΟ)	25,250	19.99	504,747.50	17:12:46	20
ΙΝΤΡΑΚΑΤ (ΚΟ)	125,000	4.83	603,750.00	17:12:48	20
ΔΡΟΜΕΑΣ (ΚΟ)	370,000	0.301	111,370.00	17:14:58	20

Σημειώσεις πακέτων

- 9 - Μέθοδος 6-1 / Ειδική Χρέωση
10 - Μέθοδος 6-1 / Ειδική Χρέωση, Αυθημερόν Διακανονισμός
14 - Μέθοδος 6-3 / Πακέτο Αποκατάστασης, Ατελής αγορά και Πώληση
18 - Μέθοδος 6-2 / SPOT 1
19 - Μέθοδος 6-2 / SPOT 2
20 - Μέθοδος 6-1 και Μέθοδος 6-1 Αυθημερόν Διακανονισμός
21 - Άλλη Προσυμφωνημένη

Στοιχεία Συναλλαγών Δικαιωμάτων

Ημερ. αποκοπής	Έναρξη εξάσκησης	Λήξη εξάσκησης	Λήξη διαπρ/σης	Δικαιώματα	Κατωτ Τιμή	Ανωτ Τιμή	Τιμή κλεισ. Τελευταία ζήτηση	Τελευταία προσφορά	Όγκος	Πράξεις	Αξία Συναλλαγών
-------------------	---------------------	-------------------	-------------------	------------	---------------	--------------	------------------------------------	-----------------------	-------	---------	--------------------

Δεν υπάρχουν Συναλλαγές Δικαιωμάτων.

Στοιχεία Συναλλαγών Εκποιήσεων

Χρεόγραφα	Τύπος Χρεογράφου	Όγκος Συναλλαγών	Αριθμός Πράξεων	Αξία Συναλλαγών	Σημείωση
-----------	------------------	------------------	-----------------	-----------------	----------

Δεν πραγματοποιήθηκαν Εκποιήσεις Μετοχών.

Σημειώσεις Εκποιήσεων

- Δημόσιος Ανοικτός Πλειστηριασμός
- Εκποίηση Ενσώματων Ονομαστικών Μετοχών
- Εκποίηση Αδιάθετων Κλασματικών Υπολοίπων

Στοιχεία Ενεργητικού Διαπραγματεύσιμων Αμοιβαίων Κεφαλαίων (Δ.Α.Κ.)

	Ημερομηνία συναλλαγών	Δημιουργία / Εξαγορά	Αριθ. Μερ. (T-1)	Νέα Μερ. (T-1)	Εξαγορασθ. Μερ. (T-1)	Μερίδια (T) [1]	Αξία Ενεργητικού [2]	Καθαρή Τιμή	Μέρισμα /Μερίδιο	Ημερ. Αποκοπής
ALPHA ETF FTSE Athex Large Cap	23/12/2024	5,000	971,502	---	---	971,502	34,322,360.00	35.3292	1.35	01/07/2024

Σημειώσεις Δ.Α.Κ.

[1] - Αριθμ. μεριδίων (T) = Αριθμ. μεριδίων (T-1) + Νεοεκδιθέντα μερίδια (T-1) - Εξαγορασθέντα μερίδια (T-1)

[2] - Περιλαμβάνονται και τα μερίδια που δημιουργήθηκαν / εξαγοράσθηκαν την ημέρα T-1.

Περιγραφή	Στοιχεία
Όνομασία Δ.Α.Κ.	ALPHA ETF FTSE Athex Large Cap
Σύμβολο Δ.Α.Κ. (GR)	ΑΔΑΚ
Σύμβολο Δ.Α.Κ. (EN)	AETF
ISIN Δ.Α.Κ.	GRF000153004
Κατηγορία Διαπραγμάτευσης	Διαπραγματεύσιμα Αμοιβαία Κεφάλαια (Δ.Α.Κ.)
Τύπος Δ.Α.Κ.	Μετοχών
Τρόπος διαχείρισης	Παθητικός
Επενδυτική Στρατηγική	Σκοπός της επενδυτικής πολιτικής του Αμοιβαίου Κεφαλαίου είναι η αναπαραγωγή της αποδόσεως του Δείκτη FTSE/X.A. Large Cap του Χρηματιστηρίου Αθηνών σε όρους Ευρώ, ακολουθώντας πλήρως και πανομοιότυπως τη σύνθεση του υποκείμενου Δείκτη.
Εκδότης	ΑΛΦΑ ASSET MANAGEMENT Α.Ε.Δ.Α.Κ.
Εταιρεία Διαχείρισης	ΑΛΦΑ ASSET MANAGEMENT Α.Ε.Δ.Α.Κ.
Ειδικοί Διαπραγματευτές	ΑΛΦΑ FINANCE Α.Χ.Ε.Π.Ε.Υ., ΕΘΝΙΚΗ ΧΡΗΜΑΤΙΣΤΗΡΙΑΚΗ Α.Χ.Ε.Π.Ε.Υ.
Θεματοφύλακας	ΑΛΦΑ ΤΡΑΠΕΖΑ Α.Ε.
Σύμβολο Δείκτη (GR)	FTSE
Σύμβολο Δείκτη (EN)	FTSE
Όνομασία Δείκτη	FTSE/X.A. Large Cap
ISIN Δείκτη	GRI99201A006
Κλάσμα Δείκτη [1]	1/100
Αρχική Τιμή Μεριδίου	21.76
Συνολικός Αριθμός Μεριδίων [2]	971,502
Ημερομηνία πρώτης Έκδοσης	14/01/2008
Ημερομηνία έναρξης Διαπραγμάτευσης	24/01/2008
Νόμισμα Διαπραγμάτευσης	ΕΥΡΩ
Νόμισμα Ενεργητικού	ΕΥΡΩ
Αρχική Αξία Ενεργητικού [3]	3,000,000.00
Αριθμ. Μεριδίων για Δημιουργία-Εξαγορά [4]	5,000
Αμοιβή Διαχείρισης	0.375

Σημειώσεις Δ.Α.Κ.

[1] - Το κλάσμα της τιμής του δείκτη που αποτελεί η τιμή της πρώτης έκδοσης

[2] - Ο αριθμός μεριδίων που διαπραγματεύθηκαν στο Χρηματιστήριο την ημέρα T


[3] - Η αξία του ενεργητικού κατά την έκδοση

[4] - Ο αριθμός μεριδίων που απαιτείται κατά τη διαδικασία δημιουργίας εξαγοράς

23/12/2024

Ανακοινώσεις

Η.Δ.Τ.



ΑΝΑΚΟΙΝΩΣΕΙΣ

ΓΝΩΣΤΟΠΟΙΗΣΕΙΣ ΕΤΑΙΡΕΙΩΝ

ΧΡΗΜΑΤΙΚΕΣ ΔΙΑΝΟΜΕΣ

Οι μετοχές της εταιρίας «**ΜΟΤΟΡ ΟΪΛ (ΕΛΛΑΣ) ΔΙΥΛ. ΚΟΡΙΝΘΟΥ Α.Ε.**» (GRS426003000) είναι διαπραγματεύσιμες στο Χρηματιστήριο Αθηνών χωρίς το ποσό €0,308812594 ανά μετοχή, από το οποίο θα παρακρατηθεί ο αναλογούν φόρος, βάσει της κείμενης νομοθεσίας (καθαρό ποσό: €0,293371964 ανά μετοχή).

ΓΝΩΣΤΟΠΟΙΗΣΕΙΣ ΕΤΑΙΡΕΙΩΝ

From: AUSTRIACARD HOLDINGS AG
Posted At: 20 December 2024 16:42
Conversation: ΑΓΟΡΑ ΙΔΙΩΝ ΜΕΤΟΧΩΝ ΣΤΟ ΠΛΑΙΣΙΟ
ΤΟΥ ΝΕΟΥ ΠΡΟΓΡΑΜΜΑΤΟΣ
ΕΠΑΝΑΓΟΡΑΣ ΜΕΤΟΧΩΝ
Posted To: DOLAnnouncements2
Subject: ΑΓΟΡΑ ΙΔΙΩΝ ΜΕΤΟΧΩΝ ΣΤΟ ΠΛΑΙΣΙΟ
ΤΟΥ ΝΕΟΥ ΠΡΟΓΡΑΜΜΑΤΟΣ
ΕΠΑΝΑΓΟΡΑΣ ΜΕΤΟΧΩΝ

Παρακαλώ δείτε τη συνημμένη ανακοίνωση

[ΑΓΟΡΑ ΙΔΙΩΝ ΜΕΤΟΧΩΝ ΣΤΟ ΠΛΑΙΣΙΟ ΤΟΥ ΝΕΟΥ ΠΡΟΓΡΑΜΜΑΤΟΣ ΕΠΑΝΑΓΟΡΑΣ ΜΕΤΟΧΩΝ](#)

From: ΑΤΤΙΚΑ Α.Ε. ΣΥΜΜΕΤΟΧΩΝ

Posted At: 20 December 2024 17:06

Conversation: ΟΛΟΚΛΗΡΩΣΗ ΤΗΣ ΑΠΟΣΧΙΣΗΣ ΤΟΥ ΚΛΑΔΟΥ ΘΑΛΑΣΣΙΑΣ ΜΕΤΑΦΟΡΑΣ ΕΠΙΒΑΤΩΝ, ΙΧ ΟΧΗΜΑΤΩΝ ΚΑΙ ΦΟΡΤΗΓΩΝ

Posted To: DOLAnnouncements2

Subject: ΟΛΟΚΛΗΡΩΣΗ ΤΗΣ ΑΠΟΣΧΙΣΗΣ ΤΟΥ ΚΛΑΔΟΥ ΘΑΛΑΣΣΙΑΣ ΜΕΤΑΦΟΡΑΣ ΕΠΙΒΑΤΩΝ, ΙΧ ΟΧΗΜΑΤΩΝ ΚΑΙ ΦΟΡΤΗΓΩΝ

Παρακαλώ δείτε τη συνημμένη Ανακοίνωση.

[ΑΝΑΚΟΙΝΩΣΗ ΟΛΟΚΛΗΡΩΣΗ ΤΗΣ ΑΠΟΣΧΙΣΗΣ 20.12.2024](#)

From: PREMIA A.E.E.A.Π.
Posted At: 20 December 2024 17:07
Conversation: ΑΠΟΚΤΗΣΗ ΙΔΙΩΝ ΜΕΤΟΧΩΝ
Posted To: DOLAnnouncements2

Subject: ΑΠΟΚΤΗΣΗ ΙΔΙΩΝ ΜΕΤΟΧΩΝ

Δείτε το συνημμένο.

[ΑΠΟΚΤΗΣΗ ΙΔΙΩΝ ΜΕΤΟΧΩΝ](#)

From: ΑΕΡΟΠΟΡΙΑ ΑΙΓΑΙΟΥ Α.Ε.
Posted At: 20 December 2024 17:08
Conversation: Ρυθμιζόμενη πληροφορία του Ν.
3556/2007
Posted To: DOLAnnouncements2
Subject: Ρυθμιζόμενη πληροφορία του Ν.
3556/2007

Ρυθμιζόμενη πληροφορία του Ν. 3556/2007

[Ρυθμιζόμενη πληροφορία](#)

From: ΕΛΛΑΚΤΩΡ Α.Ε.
Posted At: 20 December 2024 17:26
Conversation: ΑΓΟΡΑ ΙΔΙΩΝ ΜΕΤΟΧΩΝ
Posted To: DOLAnnouncements2

Subject: ΑΓΟΡΑ ΙΔΙΩΝ ΜΕΤΟΧΩΝ

Ανακοίνωση - Αγορά ιδίων μετοχών

Η εταιρεία με την επωνυμία «ΕΛΛΑΚΤΩΡ ΑΝΩΝΥΜΗ ΕΤΑΙΡΕΙΑ» και τον διακριτικό τίτλο «ΕΛΛΑΚΤΩΡ Α.Ε.» (εφεξής η «Εταιρεία») ανακοινώνει ότι, σε εκτέλεση της από 22.06.2023 απόφασης της Τακτικής Γενικής Συνέλευσης των μετόχων της και της από 14.09.2023 σχετικής απόφασης του Διοικητικού Συμβουλίου της, προέβη την 20.12.2024, μέσω του μέλους του Χρηματιστηρίου Αθηνών, ΤΡΑΠΕΖΑ ΟΡΤΙΜΑ BANK ΑΕ, σε αγορά 60.000 ιδίων μετοχών, με μέση τιμή κτήσης 1,9538 ευρώ ανά μετοχή, συνολικής αξίας 117.230,09 ευρώ.

Μετά και την προαναφερόμενη απόκτηση, η ΕΛΛΑΚΤΩΡ ΑΕ κατέχει συνολικά 735.000 ίδιες μετοχές, ήτοι ποσοστό 0,211% του συνόλου των μετοχών της Εταιρείας.

Η ανακοίνωση εκδίδεται σύμφωνα με τον Κανονισμό (ΕΕ) αριθ. 596/2014 του Ευρωπαϊκού Κοινοβουλίου και του Συμβουλίου, τον κατ' εξουσιοδότηση Κανονισμό (ΕΕ) 2016/1052 της Επιτροπής και τον Κανονισμό του Χρηματιστηρίου Αθηνών.

Κηφισιά 20.12.2024

[Αγορά ιδίων μετοχών](#)

From: PROFILE A.E.B.E.
Posted At: 20 December 2024 17:35
Conversation: Εισαγωγή νέων μετοχών προερχομένων από αύξηση μετοχικού κεφαλαίου μετά από άσκηση δικαιωμάτων προαίρεσης αγοράς μετοχών (stock option plan)
Posted To: DOLAnnouncements2
Subject: Εισαγωγή νέων μετοχών προερχομένων από αύξηση μετοχικού κεφαλαίου μετά από άσκηση δικαιωμάτων προαίρεσης αγοράς μετοχών (stock option plan)

Η Ανώνυμη Εταιρεία με την επωνυμία «PROFILE ΑΝΩΝΥΜΟΣ ΕΜΠΟΡΙΚΗ ΚΑΙ ΒΙΟΜΗΧΑΝΙΚΗ ΕΤΑΙΡΕΙΑ ΠΛΗΡΟΦΟΡΙΚΗΣ» και τον διακριτικό τίτλο «PROFILE SYSTEMS & SOFTWARE A.E.» (εφεξής καλουμένη ως «η Εταιρεία»), ανακοινώνει ότι την Παρασκευή 27 Δεκεμβρίου 2024 αρχίζει η διαπραγμάτευση στο Χρηματιστήριο Αθηνών των 159.488 νέων κοινών, ονομαστικών μετοχών της Εταιρείας, που προέκυψαν από την πρόσφατη αύξηση του μετοχικού κεφαλαίου αυτής με την καταβολή συνολικού ποσού 135.564,80 Ευρώ, που αντιστοιχεί στην ονομαστική αξία των νέων μετοχών ποσό 36.682,24 Ευρώ (ήτοι 159.488 μετοχές x 0,23 Ευρώ ως μετοχικό κεφάλαιο) και κατά ποσό 98.882,56 Ευρώ υπέρ το άρτιο.

Την 12/12/2024 καταχωρήθηκαν στο Γενικό Εμπορικό Μητρώο (Γ.Ε.ΜΗ.) με Κωδικό Αριθμό Καταχώρησης (ΚΑΚ) 4916369 δια της Διεύθυνσης Εταιρειών του Υπουργείου Ανάπτυξης και Επενδύσεων ως αρμόδιας Εποπτεύουσας Αρχής:

(α) η αύξηση του μετοχικού κεφαλαίου της Εταιρείας κατά το ποσό των 135.564,80 Ευρώ με την καταβολή μετρητών και την έκδοση 159.488 νέων κοινών, ονομαστικών μετοχών με ονομαστική αξία 0,23 Ευρώ και τιμή διάθεσης 0,85 Ευρώ δι' εκάστη και

(β) η πιστοποίηση της καταβολής της ως άνω αυξήσεως του μετοχικού κεφαλαίου κατά το συνολικό ποσό των 36.682,24 Ευρώ, καθώς και της υπέρ το άρτιο διαφοράς κατά το συνολικό ποσό των 98.882,56 Ευρώ.

Το Χρηματιστήριο Αθηνών ενέκρινε εισαγωγή προς διαπραγμάτευση των ως άνω 159.488 νέων κοινών, ονομαστικών μετοχών της Εταιρείας.

Οι ανωτέρω νέες μετοχές θα είναι διαπραγματεύσιμες στο Χρηματιστήριο Αθηνών από την 27^η Δεκεμβρίου 2024. Από την ίδια ημερομηνία, η τιμή εκκίνησης των μετοχών της Εταιρείας στο Χρηματιστήριο Αθηνών, θα διαμορφωθεί σύμφωνα με τον Κανονισμό του Χ.Α. σε συνδυασμό με την υπ' αριθ. 26 απόφαση του Δ.Σ. του Χ.Α., όπως ισχύει, και οι νέες μετοχές θα έχουν πιστωθεί στις μερίδες και τους λογαριασμούς αξιών των δικαιούχων μετόχων στο Σύστημα Άυλων Τίτλων (Σ.Α.Τ.).

Για περισσότερες πληροφορίες οι κ.κ. μέτοχοι μπορούν να ενημερώνονται από το σχετικό Έντυπο Παροχής Πληροφοριών του άρθρου 1 παρ. 5 περ. η' του Κανονισμού (ΕΕ) 2017/1129, το οποίο είναι διαθέσιμο στα ενδιαφερόμενα μέρη στην ιστοσελίδα της Εταιρείας (<http://www.profilesw.com>), ενώ μπορούν επίσης να απευθύνονται στο Τμήμα Εξυπηρέτησης Μετόχων της Εταιρείας (κ. Αφσάρογλου Βαρτάν, τηλ. 210 9301200).

Νέα Σμύρνη, Παρασκευή 20 Δεκεμβρίου 2024

Για την «PROFILE SYSTEMS & SOFTWARE A.E.

From: Ο.Τ.Ε. Α.Ε.
Posted At: 20 December 2024 17:36
Conversation: Ανακοίνωση Αγορά Ιδίων Μετοχών
Posted To: DOLAnnouncements2

Subject: Ανακοίνωση Αγορά Ιδίων Μετοχών

Βλ. συνημμένο αρχείο

[Ανακοίνωση Αγορά Ιδίων Μετοχών](#)

From: LAMDA DEVELOPMENT A.E.
Posted At: 20 December 2024 17:53
Conversation: Ανακοίνωση ρυθμιζόμενης
πληροφορίας / Δωρεάν διάθεση ιδίων
μετοχών σύμφωνα με τις διατάξεις του
N.4548/2018
Posted To: DOLAnnouncements2
Subject: Ανακοίνωση ρυθμιζόμενης
πληροφορίας / Δωρεάν διάθεση ιδίων
μετοχών σύμφωνα με τις διατάξεις του
N.4548/2018

Δωρεάν διάθεση ιδίων μετοχών σύμφωνα με τις διατάξεις του
N.4548/2018

[Ανακοίνωση ρυθμιζόμενης πληροφορίας](#)

From: ORILINA PROPERTIES A.E.E.A.Π.
Posted At: 20 December 2024 18:10
Conversation: ΑΝΑΚΟΙΝΩΣΗ ΑΝΑΦΟΡΙΚΑ ΜΕ
ΕΠΙΧΕΙΡΗΜΑΤΙΚΕΣ ΕΞΕΛΙΞΕΙΣ -
ΥΠΟΓΡΑΦΗ ΙΔΙΩΤΙΚΟΥ ΣΥΜΦΩΝΗΤΙΚΟΥ
ΠΡΟΚΑΤΑΒΟΛΗΣ
Posted To: DOLAnnouncements2
Subject: ΑΝΑΚΟΙΝΩΣΗ ΑΝΑΦΟΡΙΚΑ ΜΕ
ΕΠΙΧΕΙΡΗΜΑΤΙΚΕΣ ΕΞΕΛΙΞΕΙΣ -
ΥΠΟΓΡΑΦΗ ΙΔΙΩΤΙΚΟΥ ΣΥΜΦΩΝΗΤΙΚΟΥ
ΠΡΟΚΑΤΑΒΟΛΗΣ

ΑΝΑΚΟΙΝΩΣΗ

[ΑΝΑΚΟΙΝΩΣΗ ΑΝΑΦΟΡΙΚΑ ΜΕ ΕΠΙΧΕΙΡΗΜΑΤΙΚΕΣ ΕΞΕΛΙΞΕΙΣ - ΥΠΟΓΡΑΦΗ
ΙΔΙΩΤΙΚΟΥ ΣΥΜΦΩΝΗΤΙΚΟΥ ΠΡΟΚΑΤΑΒΟΛΗΣ](#)

From: ΜΠΛΕ ΚΕΔΡΟΣ ΑΕΕΑΠ
Posted At: 20 December 2024 18:16
Conversation: Γνωστοποίηση αγοράς ιδίων μετοχών
Posted To: DOLAnnouncements2

Subject: Γνωστοποίηση αγοράς ιδίων μετοχών

Δείτε την ανακοίνωση

[Γνωστοποίηση αγοράς ιδίων μετοχών](#)

From: ORILINA PROPERTIES A.E.E.A.Π.
Posted At: 20 December 2024 18:16
Conversation: ΓΝΩΣΤΟΠΟΙΗΣΗ ΓΙΑ ΤΗΝ ΑΓΟΡΑ ΙΔΙΩΝ
ΜΕΤΟΧΩΝ
Posted To: DOLAnnouncements2
Subject: ΓΝΩΣΤΟΠΟΙΗΣΗ ΓΙΑ ΤΗΝ ΑΓΟΡΑ ΙΔΙΩΝ
ΜΕΤΟΧΩΝ

ΑΝΑΚΟΙΝΩΣΗ

[ΓΝΩΣΤΟΠΟΙΗΣΗ ΓΙΑ ΤΗΝ ΑΓΟΡΑ ΙΔΙΩΝ ΜΕΤΟΧΩΝ](#)

From: TRASTOR A.E.E.A.Π.
Posted At: 20 December 2024 18:18
Conversation: Έγκριση συναλλαγής με συνδεδεμένο μέρος κατ' αρ. 101 παρ. 2 ν. 4548/2018
Posted To: DOLAnnouncements2
Subject: Έγκριση συναλλαγής με συνδεδεμένο μέρος κατ' αρ. 101 παρ. 2 ν. 4548/2018

Παρακαλούμε όπως δείτε συνημμένο αρχείο.

[Έγκριση συναλλαγής με συνδεδεμένο μέρος κατ' αρ. 101 παρ. 2 ν. 4548/2018](#)

From: ΒΙΣ Α.Ε.
Posted At: 20 December 2024 18:25
Conversation: Ανακοίνωση ημερήσιας απόκτησης μετοχών της υπό εξαγορά Εταιρείας μέχρι την λήξη της περιόδου αποδοχής (κατά άρθ. 24 § 2 Ν 3461/2006)
Posted To: DOLAnnouncements2
Subject: Ανακοίνωση ημερήσιας απόκτησης μετοχών της υπό εξαγορά Εταιρείας μέχρι την λήξη της περιόδου αποδοχής (κατά άρθ. 24 § 2 Ν 3461/2006)

Ανακοίνωση

ημερήσιας απόκτησης μετοχών της υπό εξαγορά Εταιρείας μέχρι την λήξη της περιόδου αποδοχής (κατά άρθ. 24 § 2 Ν 3461/2006)

Η εταιρεία με την επωνυμία «Hellenic Quality Foods Ανώνυμος Εταιρεία Τροφίμων» (στο εξής ο «Προτείνων» ή «HQF»), η οποία είναι ο βασικός μέτοχος κατά ποσοστό 91,31 % της ελληνικής ανώνυμης εταιρείας με την επωνυμία «ΒΙΣ Βιομηχανία Συσκευασιών Ανώνυμη Εταιρεία» (στο εξής η «Υπό Εξαγορά Εταιρεία») ξεκίνησε στις 12.11.2024 τη διαδικασία προαιρετικής δημόσιας πρότασης (στο εξής η «Δημόσια Πρόταση»), σύμφωνα με το Ν 3461/2006, όπως ισχύει σήμερα (στο εξής ο «Νόμος»), προς όλους τους κατόχους (στο εξής οι «Μέτοχοι») κοινών ονομαστικών, άυλων, μετά ψήφου, μετοχών (στο εξής οι «Μετοχές») της Υπό Εξαγορά Εταιρείας, για την απόκτηση του συνόλου των Μετοχών τους, ενημερώνοντας αυθημερόν την Επιτροπή Κεφαλαιαγοράς (στο εξής η «Ε.Κ.») και το Διοικητικό Συμβούλιο της Υπό Εξαγορά Εταιρείας και υποβάλλοντας τους ταυτόχρονα σχέδιο του πληροφοριακού δελτίου, σύμφωνα με το άρθρο 10 § του Νόμου (στο εξής το «Πληροφοριακό Δελτίο»), καθώς και την έκθεση αποτίμησης των κινητών αξιών, που αποτελούν αντικείμενο της Δημόσιας Πρότασης, όπως προβλέπεται στο άρθρο 9 § 6 του Νόμου.

Ταυτόχρονα η Υπό Εξαγορά Εταιρεία ανακοίνωσε την υποβολή του εν λόγω σχεδίου του Πληροφοριακού Δελτίου, σύμφωνα με το άρθ. 16 § 1 του Νόμου, στην οποία, μεταξύ των άλλων, δήλωσε ότι όλες οι αποκτήσεις

Μετοχών από την κατά τα άνω δημοσιοποίηση της Δημόσιας Πρότασης, σύμφωνα με το άρθ. 10 του Νόμου (12.11.2024), και μέχρι την λήξη της περιόδου αποδοχής, η οποία έχει ορισθεί από 03.12.2024 έως 07.01.2025 με την υπ' αριθ. 4/1040/28.11.2024 απόφαση της Ε.Κ. με την οποία εγκρίθηκε το Πληροφοριακό Δελτίο, σύμφωνα με το άρθ. 11 § 4 του Νόμου, θα δηλώνονται και θα δημοσιεύονται σύμφωνα με το άρθρο 24 § 2 του Νόμου, καθώς και τις διατάξεις του Ν 3556/2007 και του Κανονισμού (ΕΕ) αριθ. 596/2014 (MAR), όπου απαιτείται.

Στο παραπάνω πλαίσιο η Υπό Εξαγορά Εταιρεία ανακοινώνει, ότι στις 20/12/2024 ο Προτείνων (HQF) απέκτησε πλήθος 2.050 Μετοχών τής Υπό Εξαγορά Εταιρείας με τιμή απόκτησης 0,144 ευρώ/μτχ και, άρα, η συνολική αξία συναλλαγής ανήλθε σε $(2.050 \text{ μτχ} \times 0,144 \text{ ευρώ/μτχ} =) 295,20 \text{ ευρώ}$, και έτσι το ποσοστό συμμετοχής του στο μετοχικό κεφάλαιο της Υπό Εξαγορά Εταιρείας ανήλθε από 97,30% σε 97,30%.

Μαγούλα 20/12/2024

Για την Υπό Εξαγορά Εταιρεία

Χρήστος Σαμιωτάκης

Υπεύθυνος Εταιρικών Ανακοινώσεων

From: CENERGY HOLDINGS
Posted At: 20 December 2024 18:56
Conversation: Η Hellenic Cables υπέγραψε σύμβαση με την RTE για το έργο Bretagne Sud
Posted To: DOLAnnouncements2
Subject: Η Hellenic Cables υπέγραψε σύμβαση με την RTE για το έργο Bretagne Sud

Δείτε την ανακοίνωση

[Η Hellenic Cables υπέγραψε σύμβαση με την RTE για το έργο Bretagne Sud](#)

From: LAMDA DEVELOPMENT A.E.
Posted At: 20 December 2024 19:00
Conversation: Ανακοίνωση ρυθμιζόμενης
πληροφορίας N.3556/2007
Posted To: DOLAnnouncements2
Subject: Ανακοίνωση ρυθμιζόμενης
πληροφορίας N.3556/2007

Ανακοίνωση ρυθμιζόμενης πληροφορίας N.3556/2007

[Ανακοίνωση ρυθμιζόμενης πληροφορίας N.3556/2007](#)

From: ΓΡ. ΣΑΡΑΝΤΗΣ Α.Β.Ε.Ε.
Posted At: 23 December 2024 08:49
Conversation: Αγορά Ιδίων Μετοχών
Posted To: DOLAnnouncements2
Subject: Αγορά Ιδίων Μετοχών

Αθήνα, 23 Δεκεμβρίου 2024

Ανακοίνωση Αγοράς Ιδίων Μετοχών

Η εταιρεία ΓΡ. ΣΑΡΑΝΤΗΣ Α.Β.Ε.Ε. ανακοινώνει ότι, κατ' εφαρμογή της από 23.04.2024 σχετικής απόφασης της Τακτικής Γενικής Συνέλευσης των Μετόχων της, προέβη την 20^η Δεκεμβρίου 2024 σε αγορά 8.350 ιδίων μετοχών με μέση τιμή κτήσης 10,74 ευρώ ανά μετοχή και συνολική αξία συναλλαγής 89.658,06 ευρώ.

Μετά και την προαναφερόμενη αγορά, η εταιρεία κατέχει συνολικά 2.947.788 ίδιες μετοχές, ήτοι ποσοστό 4,41% του συνόλου των μετοχών της εταιρείας.

Η ανακοίνωση εκδίδεται σύμφωνα με το άρθρο 49 του Ν. 4548/2018 και κατ' εφαρμογή του υπ' αριθμ. 596/2014 Κανονισμού του Ευρωπαϊκού Κοινοβουλίου και Συμβουλίου και του κατ' εξουσιοδότηση Κανονισμού (ΕΕ) 2016/1052.

[Αγορά Ιδίων Μετοχών](#)

From: ΤΕΡΝΑ ΕΝΕΡΓΕΙΑΚΗ Α.Β.Ε.Τ.Ε.
Posted At: 23 December 2024 09:23
Conversation: Ανακοίνωση άρθρου 24 του Ν.
3461/2006
Posted To: DOLAnnouncements2
Subject: Ανακοίνωση άρθρου 24 του Ν.
3461/2006

Σύμφωνα με το άρθρο 24, παράγραφος 2(α) και (β) του Ν. 3461/2006, η ανώνυμη εταιρεία με την επωνυμία «MASDAR HELLAS ΜΟΝΟΠΡΟΣΩΠΗ Α.Ε.» (στο εξής ο «Προτείνων») δηλώνει ότι, στις 20.12.2024, απέκτησε συνολικά 16.984.573 κοινές ονομαστικές μετοχές εκδόσεως της ανώνυμης εταιρείας με την επωνυμία «ΤΕΡΝΑ ΕΝΕΡΓΕΙΑΚΗ ΑΝΩΝΥΜΗ ΒΙΟΜΗΧΑΝΙΚΗ ΕΜΠΟΡΙΚΗ ΤΕΧΝΙΚΗ ΕΤΑΙΡΕΙΑ» (στο εξής η «Εταιρεία») έναντι 20,00 Ευρώ ανά μετοχή μέσω χρηματιστηριακών συναλλαγών. Συνεπεία αυτών των συναλλαγών, το ποσοστό των δικαιωμάτων ψήφου του Προτείνοντα στην Εταιρεία διαμορφώθηκε σε περίπου 84,78% από περίπου 70,43% που ήταν στις 28.11.2024.

From: TITAN CEMENT INTERNATIONAL S.A
Posted At: 23 December 2024 09:36
Conversation: Πρόγραμμα αγοράς ιδίων μετοχών
Posted To: DOLAnnouncements2

Subject: Πρόγραμμα αγοράς ιδίων μετοχών

Δείτε το συνημμένο αρχείο.

[Πρόγραμμα αγοράς ιδίων μετοχών](#)

From: ALPHA ΥΠΗΡΕΣΙΩΝ ΚΑΙ ΣΥΜΜΕΤΟΧΩΝ
A.E.

Posted At: 23 December 2024 09:37

Conversation: Ανακοίνωση - Αγορές Ιδίων Μετοχών
[23.12.2024]

Posted To: DOLAnnouncements2

Subject: Ανακοίνωση - Αγορές Ιδίων Μετοχών
[23.12.2024]

Ανακοίνωση - Αγορές Ιδίων Μετοχών [23.12.2024]

[Ανακοίνωση - Αγορές Ιδίων Μετοχών \[23.12.2024\]](#)

From: LAMDA DEVELOPMENT A.E.
Posted At: 23 December 2024 09:45
Conversation: Αγορά ιδίων μετοχών
Posted To: DOLAnnouncements2

Subject: Αγορά ιδίων μετοχών

Αγορά ιδίων μετοχών

[Αγορά ιδίων μετοχών](#)

From: METLEN ENERGY & METALS A.E.
Posted At: 23 December 2024 10:01
Conversation: Ανακοίνωση αγοράς ιδίων μετοχών
Posted To: DOLAnnouncements2

Subject: Ανακοίνωση αγοράς ιδίων μετοχών

Δείτε την ανακοίνωση

[ΑΝΑΚΟΙΝΩΣΗ](#)

From: PREMIA A.E.E.A.Π.
Posted At: 23 December 2024 10:06
Conversation: ΑΠΟΚΤΗΣΗ ΙΔΙΩΝ ΜΕΤΟΧΩΝ
Posted To: DOLAnnouncements2

Subject: ΑΠΟΚΤΗΣΗ ΙΔΙΩΝ ΜΕΤΟΧΩΝ

Δείτε το συνημμένο.

[ΑΠΟΚΤΗΣΗ ΙΔΙΩΝ ΜΕΤΟΧΩΝ](#)

From: ΑΔΜΗΕ ΣΥΜΜΕΤΟΧΩΝ Α.Ε.
Posted At: 23 December 2024 10:13
Conversation: Γνωστοποίηση Ανανέωσης Θητείας του
Διευθύνοντος Συμβούλου της
Συγγενούς ΑΔΜΗΕ Α.Ε.
Posted To: DOLAnnouncements2
Subject: Γνωστοποίηση Ανανέωσης Θητείας του
Διευθύνοντος Συμβούλου της
Συγγενούς ΑΔΜΗΕ Α.Ε.

Γνωστοποίηση Ανανέωσης Θητείας του Διευθύνοντος Συμβούλου της
Συγγενούς ΑΔΜΗΕ Α.Ε.

[Γνωστοποίηση Ανανέωσης Θητείας του Διευθύνοντος Συμβούλου της
Συγγενούς ΑΔΜΗΕ Α.Ε.](#)

From: PREMIA A.E.E.A.Π.
Posted At: 23 December 2024 10:18
Conversation: ΑΝΑΚΟΙΝΩΣΗ ΡΥΘΜΙΖΟΜΕΝΗΣ
ΠΛΗΡΟΦΟΡΙΑΣ ΤΟΥ Ν. 3556/2007
Posted To: DOLAnnouncements2
Subject: ΑΝΑΚΟΙΝΩΣΗ ΡΥΘΜΙΖΟΜΕΝΗΣ
ΠΛΗΡΟΦΟΡΙΑΣ ΤΟΥ Ν. 3556/2007

Δείτε το συνημμένο.

[ΑΝΑΚΟΙΝΩΣΗ ΡΥΘΜΙΖΟΜΕΝΗΣ ΠΛΗΡΟΦΟΡΙΑΣ ΤΟΥ Ν. 3556/2007](#)

From: DIMAND A.E.
Posted At: 23 December 2024 10:19
Conversation: ΑΝΑΚΟΙΝΩΣΗ - ΟΛΟΚΛΗΡΩΣΗ
ΜΕΤΑΒΙΒΑΣΗΣ ΤΟΥ 65% ΤΗΣ ΕΤΑΙΡΕΙΑΣ
SKYLINE ΣΤΗΝ ΕΠΕΝΔΥΤΙΚΗ
ΚΟΙΝΟΠΡΑΞΙΑ DIMAND - PREMIA - EBRD
Posted To: DOLAnnouncements2
Subject: ΑΝΑΚΟΙΝΩΣΗ - ΟΛΟΚΛΗΡΩΣΗ
ΜΕΤΑΒΙΒΑΣΗΣ ΤΟΥ 65% ΤΗΣ ΕΤΑΙΡΕΙΑΣ
SKYLINE ΣΤΗΝ ΕΠΕΝΔΥΤΙΚΗ
ΚΟΙΝΟΠΡΑΞΙΑ DIMAND - PREMIA - EBRD

Παρακαλώ δείτε συνημμένα

[ΑΝΑΚΟΙΝΩΣΗ - ΟΛΟΚΛΗΡΩΣΗ ΜΕΤΑΒΙΒΑΣΗΣ ΤΟΥ 65% ΤΗΣ ΕΤΑΙΡΕΙΑΣ SKYLINE
ΣΤΗΝ ΕΠΕΝΔΥΤΙΚΗ ΚΟΙΝΟΠΡΑΞΙΑ DIMAND ? PREMIA ? EBRD](#)

From: PREMIA A.E.E.A.Π.
Posted At: 23 December 2024 10:28
Conversation: ΑΝΑΚΟΙΝΩΣΗ - ΟΛΟΚΛΗΡΩΣΗ
ΜΕΤΑΒΙΒΑΣΗΣ ΤΟΥ 65% ΤΗΣ ΕΤΑΙΡΕΙΑΣ
SKYLINE ΣΤΟ ΕΠΕΝΔΥΤΙΚΟ ΣΧΗΜΑ
DIMAND - PREMIA - EBRD
Posted To: DOLAnnouncements2
Subject: ΑΝΑΚΟΙΝΩΣΗ - ΟΛΟΚΛΗΡΩΣΗ
ΜΕΤΑΒΙΒΑΣΗΣ ΤΟΥ 65% ΤΗΣ ΕΤΑΙΡΕΙΑΣ
SKYLINE ΣΤΟ ΕΠΕΝΔΥΤΙΚΟ ΣΧΗΜΑ
DIMAND - PREMIA - EBRD

Δείτε το συνημμένο.

[ΑΝΑΚΟΙΝΩΣΗ - ΟΛΟΚΛΗΡΩΣΗ ΜΕΤΑΒΙΒΑΣΗΣ ΤΟΥ 65% ΤΗΣ ΕΤΑΙΡΕΙΑΣ SKYLINE
ΣΤΟ ΕΠΕΝΔΥΤΙΚΟ ΣΧΗΜΑ DIMAND - PREMIA - EBRD](#)

From: REAL CONSULTING AE
Posted At: 23 December 2024 10:35
Conversation: Αγορά ιδίων μετοχών
Posted To: DOLAnnouncements2

Subject: Αγορά ιδίων μετοχών

Δείτε την ανακοίνωση:

[Αγορά ιδίων μετοχών](#)

From: ALPHA ΥΠΗΡΕΣΙΩΝ ΚΑΙ ΣΥΜΜΕΤΟΧΩΝ
A.E.

Posted At: 23 December 2024 10:51

Conversation: Ολοκλήρωση της Πώλησης του 65% της
Skyline στην P&E

Posted To: DOLAnnouncements2

Subject: Ολοκλήρωση της Πώλησης του 65% της
Skyline στην P&E

Ολοκλήρωση της Πώλησης του 65% της Skyline στην P&E

[Ανακοίνωση](#)

From: JUMBO A.E.E.
Posted At: 23 December 2024 11:20
Conversation: Ανακοίνωση Αγοράς Ιδίων Μετοχών
Posted To: DOLAnnouncements2

Subject: Ανακοίνωση Αγοράς Ιδίων Μετοχών

Αθήνα – 23 Δεκεμβρίου 2024 – Η εταιρία JUMBO AEE (Bloomberg: BELA GA – Reuters: BABr.AT -ISIN: GRS282183003), ανακοινώνει ότι, σύμφωνα με το άρθρο 49 του Ν. 4548/2018 και κατ' εφαρμογή της απόφασης της Έκτακτης Γενικής Συνέλευσης των μετόχων της 26.9.2024 και της απόφασης του Διοικητικού Συμβουλίου της 30.09.2024 προέβη την 20.12.2024, σε αγορά 39.000 ίδιων μετοχών με μέση τιμή κτήσης EUR 25,3772 ανά μετοχή, συνολικής αξίας EUR 989.712,20.

Μετά και την προαναφερόμενη αγορά, η Εταιρεία κατέχει 867.066 ίδιες μετοχές, ποσοστό 0,64% του συνόλου των μετοχών της Εταιρείας.

Η παρούσα Ανακοίνωση εκδίδεται σύμφωνα με τον Κανονισμό (ΕΕ) αριθ. 596/2014 του Ευρωπαϊκού Κοινοβουλίου και του Συμβουλίου της 16ης Απριλίου 2014 και τον κατ' εξουσιοδότηση Κανονισμό (ΕΕ) 2016/1052 της Επιτροπής της 8ης Μαρτίου 2016.

From: SATO A.E.
Posted At: 23 December 2024 11:21
Conversation: Ανακοίνωση για μη επίτευξη απαρτίας
Posted To: DOLAnnouncements2

Subject: Ανακοίνωση για μη επίτευξη απαρτίας

Δείτε την ανακοίνωση.

[Ανακοίνωση για μη επίτευξη απαρτίας](#)

From: ALPHA REAL ESTATE SERVICES

Posted At: 23 December 2024 12:11

Conversation: ΥΠΟΓΡΑΦΗ ΣΥΜΒΑΣΗΣ ΔΙΑΧΕΙΡΙΣΗΣ
ΑΚΙΝΗΤΩΝ ΜΕΤΑΞΥ «ALPHA REAL
ESTATE SERVICES ΑΕ» ΚΑΙ «SKYLINE
ΑΚΙΝΗΤΑ ΜΟΝΟΠΡΟΣΩΠΗ ΑΕ»

Posted To: DOLAnnouncements2

Subject: ΥΠΟΓΡΑΦΗ ΣΥΜΒΑΣΗΣ ΔΙΑΧΕΙΡΙΣΗΣ
ΑΚΙΝΗΤΩΝ ΜΕΤΑΞΥ «ALPHA REAL
ESTATE SERVICES ΑΕ» ΚΑΙ «SKYLINE
ΑΚΙΝΗΤΑ ΜΟΝΟΠΡΟΣΩΠΗ ΑΕ»

Δείτε την ανακοίνωση.

[ΥΠΟΓΡΑΦΗ ΣΥΜΒΑΣΗΣ ΔΙΑΧΕΙΡΙΣΗΣ ΑΚΙΝΗΤΩΝ ΜΕΤΑΞΥ «ALPHA REAL ESTATE SERVICES ΑΕ» ΚΑΙ «SKYLINE ΑΚΙΝΗΤΑ ΜΟΝΟΠΡΟΣΩΠΗ ΑΕ»](#)

From: MIG ΑΝΩΝΥΜΟΣ ΕΤΑΙΡΕΙΑ
ΣΥΜΜΕΤΟΧΩΝ

Posted At: 23 December 2024 13:17

Conversation: ΑΝΑΚΟΙΝΩΣΗ - ΕΞΕΙΔΙΚΕΥΣΗ ΟΡΩΝ
ΠΡΟΓΡΑΜΜΑΤΟΣ ΔΙΑΘΕΣΗΣ
ΔΙΚΑΙΩΜΑΤΩΝ ΠΡΟΑΙΡΕΣΗΣ
ΑΠΟΚΤΗΣΗΣ ΜΕΤΟΧΩΝ

Posted To: DOLAnnouncements2

Subject: ΑΝΑΚΟΙΝΩΣΗ - ΕΞΕΙΔΙΚΕΥΣΗ ΟΡΩΝ
ΠΡΟΓΡΑΜΜΑΤΟΣ ΔΙΑΘΕΣΗΣ
ΔΙΚΑΙΩΜΑΤΩΝ ΠΡΟΑΙΡΕΣΗΣ
ΑΠΟΚΤΗΣΗΣ ΜΕΤΟΧΩΝ

Επισυνάπτεται ανακοίνωση σε μορφή PDF.

[ΑΝΑΚΟΙΝΩΣΗ](#)

From: ALPHA TRUST ΑΝΔΡΟΜΕΔΑ Α.Ε.Ε.Χ.
Posted At: 23 December 2024 14:21
Conversation: ΑΝΑΚΟΙΝΩΣΗ ΓΙΑ ΥΠΟΒΟΛΗ ΣΤΟΙΧΕΙΩΝ
ΒΑΣΕΙ ΤΗΣ ΑΠΟΦ. 4/278/12-08-03 ΤΗΣ
ΕΚ (ΕΤΑΙΡΙΕΣ ΕΠΕΝΔΥΣΕΩΝ)
Posted To: DOLAnnouncements2
Subject: ΑΝΑΚΟΙΝΩΣΗ ΓΙΑ ΥΠΟΒΟΛΗ ΣΤΟΙΧΕΙΩΝ
ΒΑΣΕΙ ΤΗΣ ΑΠΟΦ. 4/278/12-08-03 ΤΗΣ
ΕΚ (ΕΤΑΙΡΙΕΣ ΕΠΕΝΔΥΣΕΩΝ)

Η εταιρεία με την επωνυμία «ALPHA TRUST – ΑΝΔΡΟΜΕΔΑ Ανώνυμη Εταιρεία Επενδύσεων Χαρτοφυλακίου», κατ' εφαρμογή της απόφασης 4/278/12.8.2003 του Διοικητικού Συμβουλίου της Επιτροπής Κεφαλαιαγοράς, γνωστοποιεί την εσωτερική αξία της μετοχής της, έτσι όπως έχει διαμορφωθεί την 20.12.2024, καθώς και το υπερτίμημα/υποτίμημα (premium/discount) σε σχέση με τη χρηματιστηριακή αξία της μετοχής της, ως κάτωθι:

ΠΛΗΡΟΦΟΡΙΕΣ ΤΗΣ ΜΕΤΟΧΗΣ ΚΑΤΑ ΤΗΝ 20.12.2024	EUR
Εσωτερική αξία μετοχής	8,44
Χρηματιστηριακή τιμή	6,40
Premium/Discount	-24,16%

From: PROFILE A.E.B.E.
Posted At: 23 December 2024 14:48
Conversation: ΓΝΩΣΤΟΠΟΙΗΣΗ ΑΓΟΡΑΣ ΙΔΙΩΝ
ΜΕΤΟΧΩΝ
Posted To: DOLAnnouncements2
Subject: ΓΝΩΣΤΟΠΟΙΗΣΗ ΑΓΟΡΑΣ ΙΔΙΩΝ
ΜΕΤΟΧΩΝ

Η Διοίκηση της Ανώνυμης Εταιρείας με την επωνυμία «PROFILE ΑΝΩΝΥΜΟΣ ΕΜΠΟΡΙΚΗ ΚΑΙ ΒΙΟΜΗΧΑΝΙΚΗ ΕΤΑΙΡΕΙΑ ΠΛΗΡΟΦΟΡΙΚΗΣ» και το διακριτικό τίτλο «PROFILE SYSTEMS & SOFTWARE A.E.» (εφεξής «Εταιρεία»), κατ' εφαρμογή της κείμενης νομοθεσίας και ειδικότερα του άρθρου 49 του ν. 4548/2018 , του Κανονισμού (ΕΕ) 596/2014 του Ευρωπαϊκού Κοινοβουλίου και του Συμβουλίου της 16^{ης} Απριλίου 2014 και του κατ' εξουσιοδότηση Κανονισμού (ΕΕ) 1052/2016 της Ευρωπαϊκής Επιτροπής και στο πλαίσιο της ορθής, έγκυρης και έγκαιρης ενημέρωσης του επενδυτικού κοινού, γνωστοποιεί ότι την 16^η Δεκεμβρίου 2024 η Εταιρεία προέβη στην αγορά 2.000 ιδίων μετοχών με μέση τιμή κτήσης 5,1950 Ευρώ ανά μετοχή και συνολική αξία συναλλαγής 10.390,00 Ευρώ, την 17^η Δεκεμβρίου 2024 η Εταιρεία προέβη στην αγορά 2.000 ιδίων μετοχών με μέση τιμή κτήσης 5,1850 Ευρώ ανά μετοχή και συνολική αξία συναλλαγής 10.370,00 Ευρώ, την 18^η Δεκεμβρίου 2024 η Εταιρεία προέβη στην αγορά 3.000 ιδίων μετοχών με μέση τιμή κτήσης 5,1550 Ευρώ ανά μετοχή και συνολική αξία συναλλαγής 15.465,00 Ευρώ και την 19^η Δεκεμβρίου 2024 η Εταιρεία προέβη στην αγορά 2.000 ιδίων μετοχών με μέση τιμή κτήσης 5,1400 Ευρώ ανά μετοχή και συνολική αξία συναλλαγής 10.280,00 Ευρώ σε εκτέλεση της από 31.05.2024 απόφασης της Τακτικής Γενικής Συνέλευσης των μετόχων της Εταιρείας και της από 14.06.2024 σχετικής απόφασης του Διοικητικού Συμβουλίου αυτής, δυνάμει της οποίας αποφασίσθηκε η έναρξη εφαρμογής του προγράμματος αγοράς ιδίων μετοχών.

Μετά τις προαναφερόμενες αποκτήσεις, η Εταιρεία κατέχει συνολικά 189.526 ίδιες μετοχές, ποσοστό 0,7709% του συνόλου των μετοχών της Εταιρείας.

From: METLEN ENERGY & METALS A.E.
Posted At: 23 December 2024 15:39
Conversation: Οικονομικό Ημερολόγιο Έτους
2025_GR
Posted To: DOLAnnouncements2
Subject: Οικονομικό Ημερολόγιο Έτους
2025_GR

Παρακαλώ δείτε παρακάτω:

[Οικονομικό Ημερολόγιο Έτους 2025_GR](#)

From: ΦΙΛΙΠΠΟΣ ΝΑΚΑΣ Α.Β.Ε.Τ.Ε.
Posted At: 23 December 2024 15:40
Conversation: Γνωστοποίηση συναλλαγών [άρθρο 19 του Κανονισμού (ΕΕ) αριθ. 596/2014]
Posted To: DOLAnnouncements2
Subject: Γνωστοποίηση συναλλαγών [άρθρο 19 του Κανονισμού (ΕΕ) αριθ. 596/2014]

Η ΦΙΛΙΠΠΟΣ ΝΑΚΑΣ Α.Β.Ε.Τ.Ε. (στο εξής η «Εταιρεία») ανακοινώνει ότι, σύμφωνα με το άρθρο 19 του Κανονισμού (ΕΕ) αριθ. 596/2014 του Ευρωπαϊκού Κοινοβουλίου και του Συμβουλίου της 16ης Απριλίου 2014, οι κύριοι :

- (α) Κωνσταντίνος Φ. Νάκας, Πρόεδρος και εκτελεστικό μέλος του Διοικητικού Συμβουλίου της Εταιρείας, την 23η Δεκεμβρίου 2024, γνωστοποίησε στην Εταιρεία ότι, στις 20 Δεκεμβρίου 2024, διέθεσε 120.000 κοινές μετοχές της Εταιρείας, συνολικής αξίας 368.800 ευρώ και
- (β) Γεώργιος Φ. Νάκας, Διευθύνων Σύμβουλος και εκτελεστικό μέλος του Διοικητικού Συμβουλίου της Εταιρείας, την 23η Δεκεμβρίου 2024, γνωστοποίησε στην Εταιρεία ότι, στις 20 Δεκεμβρίου 2024, διέθεσε 120.000 κοινές μετοχές της Εταιρείας, συνολικής αξίας 368.800 ευρώ.

From: LAVIPHARM A.E.
Posted At: 23 December 2024 15:49
Conversation: ΑΝΑΚΟΙΝΩΣΗ
Posted To: DOLAnnouncements2

Subject: ΑΝΑΚΟΙΝΩΣΗ

Παιανία, 23 Δεκεμβρίου 2024 - Η Lavipharm A.E., σε συνέχεια της από 14.02.2024 ανακοίνωσής της σχετικά με τη διακοπή της δραστηριότητας φαρμακαποθήκης και υπηρεσιών logistics προς τρίτους (3PL) του Ομίλου και τη μεταβίβαση ορισμένων περιουσιακών στοιχείων της θυγατρικής της εταιρείας LAS, ενημερώνει το επενδυτικό κοινό για τη λύση, εκκαθάριση και διαγραφή από το ΓΕΜΗ της ως άνω 100% θυγατρικής της εταιρείας με την επωνυμία «(ΥΠΟ ΕΚΚΑΘΑΡΙΣΗ) LAVIPHARM ACTIVE SERVICES ΜΟΝΟΠΡΟΣΩΠΗ ΑΝΩΝΥΜΗ ΕΤΑΙΡΙΑ ΕΜΠΟΡΙΑΣ ΚΑΙ ΔΙΑΝΟΜΗΣ ΦΑΡΜΑΚΕΥΤΙΚΩΝ ΠΡΟΪΟΝΤΩΝ».

Ομολογιακά Δάνεια Επιχειρήσεων – Οργανωμένη Αγορά (Μη Μετατρέψιμα)

Πλήθος Εισηγμένων Ομολογίων	Ονομαστική αξία	Τιμή έκδοσης	Σημερινό επιτόκιο	Ημερ. λήξης	Διάρκεια (έτη)	Σημείωση	Τοκομερίδιο		Μον. Διασπ.	Ομόλογα Επιχειρήσεων	Δεδ. Τόκος	Αποδ. Λήξη	Κατωτ Τιμή	Ανωτ Τιμή	Τιμή κλεισ. Προηγ.	Κλείσιμο-ημ/νία	Όγκος	Αξία Συναλλαγών	Τελευταία εντολή					
							Κοινό	Προτιμησιακό											Τιμή	Αγορ./ Πώλ.	Ημερομηνία	λαχ έτους	Μεγ έτους	
100,000	1,000.00	1,000.00	2.80	25/01/2027	5	---	6	---	1	PREMIA A.E. (Μη μετατρέψιμο)	12.2889	4.0050	---	---	---	97.0000	20/12/2024	---	---	96.0006	A	23/12/2024	90.9974	97.8048
320,000	1,000.00	1,000.00	3.40	21/07/2027	7	---	9	---	1	LAMDA DEVELOPMENT A.E. (Μη μετατρέψιμο)	15.2056	3.4580	98.3000	98.8500	98.5971	98.8400	20/12/2024	53,000	53,105.39	98.2800	A	23/12/2024	92.0000	98.9000
200,000	1,000.00	1,000.00	2.10	27/10/2027	7	---	9	---	1	Ο.Π.Α.Π. Α.Ε. (Μη Μετατρέψιμο)	3.6167	3.0050	96.7210	97.9000	96.8936	97.5470	20/12/2024	23,000	22,368.71	97.0000	A	23/12/2024	90.5800	98.8000
200,000	1,000.00	1,000.00	1.90	23/03/2028	7	---	8	---	1	ΜΟΤΟΡ ΟΪΛ ΔΙΥΛΙΣΤΗΡΙΑ ΚΟΡΙΝΘΟΥ ΑΕ (Μη μετατρέψιμο)	5.1722	3.0810	95.8000	95.9999	95.8000	95.8590	20/12/2024	18,000	17,347.90	95.5600	A	23/12/2024	90.8477	95.9999
300,000	1,000.00	1,000.00	2.30	20/07/2028	7	---	7	---	1	ΠΡΟΝΤΕΑ ΑΕΕΑΠ (Μη μετατρέψιμο)	10.2861	3.6760	94.6000	94.9000	94.6567	94.5200	20/12/2024	51,000	48,814.39	94.3000	A	23/12/2024	86.1234	94.9000
150,000	1,000.00	1,000.00	2.65	22/10/2026	5	---	7	---	1	CPLP SHIPPING HOLDINGS PLC (Μη μετατρέψιμο)	5.0792	3.6890	97.6500	97.6500	97.6500	97.5350	20/12/2024	2,000	1,963.16	97.6000	A	23/12/2024	93.0000	98.1500
250,000	1,000.00	1,000.00	2.45	16/11/2028	7	---	7	---	1	ΕΒΑΛΛΑΧΛΚΟΡ Α.Ε. (Μη μετατρέψιμο)	2.8583	3.2860	95.6000	96.3297	96.1873	96.2260	20/12/2024	74,000	71,273.17	96.0600	A	23/12/2024	88.4206	97.3000
120,000	1,000.00	1,000.00	2.65	06/12/2028	7	---	7	---	1	ΝΟΒΑΛ ΠΡΟΠΕΡΤΥ ΑΕΕΑΠ (Μη μετατρέψιμο)	1.7667	3.8460	94.6504	95.9980	94.7500	95.1500	20/12/2024	81,000	77,016.02	94.7001	A	23/12/2024	88.5000	95.9999
500,000	1,000.00	1,000.00	2.75	03/07/2027	7	---	9	---	1	ΓΕΚ ΤΕΡΝΑ Α.Ε. (Μη μετατρέψιμο)	13.7500	3.3770	97.1000	97.8500	97.5290	97.8100	20/12/2024	34,000	33,629.50	97.3500	A	23/12/2024	91.5500	98.3800
100,000	1,000.00	1,000.00	2.95	11/02/2027	5	---	6	---	1	SAFE BULKERS PARTICIPATIONS PLC (Μη μετατρέψιμο)	11.4722	3.5460	98.1900	98.1900	98.1900	97.9570	20/12/2024	1,000	993.37	97.6500	A	23/12/2024	92.0000	99.2000
150,000	1,000.00	1,000.00	2.60	22/10/2026	7	---	11	---	1	ΤΕΡΝΑ ΕΝΕΡΓΕΙΑΚΗ Μ.Α.Ε.Χ. (Μη μετατρέψιμο)	4.9833	3.0140	98.4000	98.5500	98.5500	98.4060	20/12/2024	55,000	54,413.58	98.5200	A	23/12/2024	92.8293	98.8000
500,000	1,000.00	1,000.00	4.00	10/07/2030	7	---	3	---	1	METLEN ENERGY & METALS A.E. (Μη μετατρέψιμο)	19.2222	3.4960	100.8500	101.7999	101.4000	101.2410	20/12/2024	65,000	67,143.92	101.0000	A	23/12/2024	98.3001	102.0000
99,697	1,000.00	1,000.00	5.50	15/12/2028	5	---	3	---	1	IDEAL HOLDINGS A.E. (Μη μετατρέψιμο)	2.1389	4.3740	103.0000	103.0500	103.0048	103.0000	20/12/2024	21,000	21,675.92	103.0000	A	23/12/2024	100.6502	104.1000
200,000	1,000.00	1,000.00	4.25	23/01/2029	5	---	2	---	1	AUTOHELLAS A.T.E.E. (Μη μετατρέψιμο)	18.8889	3.7530	100.6000	101.5000	101.2500	101.0000	20/12/2024	25,000	25,740.22	101.1500	A	23/12/2024	97.5000	102.9000
130,000	1,000.00	1,000.00	6.00	27/02/2029	5	---	2	---	1	INTRALOT Α.Ε. (Μη μετατρέψιμο)	20.8333	4.9010	102.5000	103.0000	102.9999	102.5000	20/12/2024	16,000	16,758.33	102.6500	A	23/12/2024	100.0050	103.1000
120,000	1,000.00	1,000.00	3.95	04/04/2025	7	---	14	---	1	ΓΕΚ ΤΕΡΝΑ Α.Ε. (Μη μετατρέψιμο)	9.5458	2.8320	---	---	---	100.1000	20/12/2024	---	---	99.9000	A	23/12/2024	98.1282	100.4000
230,000	1,000.00	1,000.00	4.70	12/07/2029	7	---	5	---	1	LAMDA DEVELOPMENT A.E. (Μη μετατρέψιμο)	22.3250	3.6310	101.7000	102.9000	102.5500	101.7000	20/12/2024	46,000	48,017.94	102.2000	A	23/12/2024	97.0000	103.1000
100,000	1,000.00	1,000.00	4.40	26/07/2029	7	---	5	---	1	CPLP SHIPPING HOLDINGS PLC (Μη μετατρέψιμο)	19.1889	3.7780	100.8000	101.4000	100.8500	101.0510	20/12/2024	18,000	18,508.80	100.8000	A	23/12/2024	95.0948	101.9999

Σημειώσεις Εταιρικών Ομολόγων

Ο Όγκος Συναλλαγών υπολογίζεται ως (Τεμάχια) * (Ονομαστική Τιμή). Η Αξία Συναλλαγών υπολογίζεται ως (Τεμάχια) * (Ονομαστική Τιμή) * (Τιμή %) + (Δεδουλευμένοι Τόκοι).

Οι τιμές συναλλαγών των ομολόγων υπολογίζονται ως ποσοστό επί τοις εκατό (%) της ονομαστικής τους τιμής.

Όλα τα ομόλογα έχουν Ονομαστική Αξία εκπεφρασμένη σε Ευρώ (εκτός εάν σημειώνεται διαφορετικά).

Ομολογιακά Δάνεια Επιχειρήσεων – Οργανωμένη Αγορά (Μη Μετατρέψιμα)

Πλήθος Εισηγμένων Ομολογιών	Ονομαστική αξία	Τιμή έκδοσης	Σημερινό επιτόκιο	Ημερ. λήξης	Διάρκεια (έτη)	Σημείωση	Τοκομερίδιο		Μον. Διασπ.	Ομόλογα Επιχειρήσεων	Δεδ. Τόκος Αποδ./Λήξη		Κατωτ Τιμή	Ανωτ Τιμή	Τιμή κλεισ. Προηγ.	Κλείσιμο-ημ/νία	Όγκος	Αξία Συναλλαγών	Τελευταία εντολή			Μεγ έτους		
							Κοινό	Προτιμησιακό			Τιμή	Αγορ./ Πώλ.							Ημερομηνία	λαχ				
199,375	1,000.00	1,000.00	3.60	12/03/2026	7	---	12	---	1	ΑΕΡΟΠΟΡΙΑ ΑΙΓΑΙΟΥ Α.Ε. (Μη μετατρέψιμο)	10.9000	2.7770	100.0000	100.4800	100.2810	100.5000	19/12/2024	21,000	21,287.90	100.1000	A	23/12/2024	97.1458	101.0000
300,000	1,000.00	1,000.00	2.30	14/12/2028	7	---	7	---	1	ΓΕΚ ΤΕΡΝΑ Α.Ε. (Μη μετατρέψιμο)	0.8944	3.5050	94.8500	94.8999	94.8675	94.6200	20/12/2024	20,000	18,991.38	94.8500	A	23/12/2024	86.5021	95.3900

Σημειώσεις Εταιρικών Ομολόγων

Ο Όγκος Συναλλαγών υπολογίζεται ως (Τεμάχια) * (Ονομαστική Τιμή). Η Αξία Συναλλαγών υπολογίζεται ως (Τεμάχια) * (Ονομαστική Τιμή) * (Τιμή %) + (Δεδουλευμένοι Τόκοι).

Οι τιμές συναλλαγών των ομολόγων υπολογίζονται ως ποσοστό επί τοις εκατό (%) της ονομαστικής τους τιμής.

Όλα τα ομόλογα έχουν Ονομαστική Αξία εκπεφρασμένη σε Ευρώ (εκτός εάν σημειώνεται διαφορετικά).

Ομόλογα Ελληνικού Δημοσίου

Πλήθος Εισηγμ. Ομολογιών	Ονομ. αξία	Σημερινό επιτόκιο	Υπολογισμός Δεδουλευμένων	Ημερ/νία Λήξης [1]	Διάρκεια (έτη)	Σημείωση	Ημερομηνία Πληρ.	Αξία τρέχοντος	Μον. Διασπ.	Ομόλογα Ελληνικού Δημοσίου	Κατωτ Τιμή	Ανωτ Τιμή	Τιμή κλεισ.	Προηγ. Κλείσιμο-ημ/νία	Όγκος	Αξία Συναλλαγών	Τελευταία εντολή Αγορ./ Πώλ. Ημερομηνία
3,000,000	1,000.00	4.13	Πργμ/Πργμ	15/06/2054	30	---	15/06	4.13	1	ΟΕΔ-ΣΤΘ-150654-30X-4,125-1,000	---	---	---	---	---	---	---
4,700,000	1,000.00	1.88	Πργμ/Πργμ	04/02/2035	15	---	04/02	1.88	1	ΟΕΔ-ΣΤΘ-040235-15X-1,875-1,000	---	---	---	---	---	---	---
6,000,000	1,000.00	0.75	Πργμ/Πργμ	18/06/2031	10	---	18/06	0.75	1	ΟΕΔ-ΣΤΘ-180631-10X-0,750-1,000	---	---	---	---	---	---	---
3,600,000	1,000.00	3.88	Πργμ/Πργμ	15/06/2028	5	---	15/06	3.88	1	ΟΕΔ-ΣΤΘ-150628-05X-3,875-1,000	---	---	---	---	---	---	---
5,962,747,327	1.00	3.75	Πργμ/Πργμ	30/01/2028	10	--- /02 - 01/02 - 31/	3.75	3.75	1	ΟΕΔ-ΣΤΘ-300128-10X-3,750-1,00	---	---	---	85.4610 13/07/2018	---	---	1.0000 A 28/11/2018
7,067,309,386	1.00	3.90	Πργμ/Πργμ	30/01/2033	15	--- /02 - 01/02 - 31/	3.90	3.90	1	ΟΕΔ-ΣΤΘ-300133-15X-3,900-1,00	---	---	---	78.6730 13/07/2018	---	---	1.0000 A 28/11/2018
5,622,848,349	1.00	4.00	Πργμ/Πργμ	30/01/2037	19	--- /02 - 01/02 - 31/	4.00	4.00	1	ΟΕΔ-ΣΤΘ-300137-19X-4,000-1,00	---	---	---	77.0370 13/07/2018	---	---	1.0000 A 28/11/2018
5,476,770,669	1.00	4.20	Πργμ/Πργμ	30/01/2042	24	--- /02 - 01/02 - 31/	4.20	4.20	1	ΟΕΔ-ΣΤΘ-300142-24X-4,200-1,00	---	---	---	77.7640 13/07/2018	---	---	1.0000 A 28/11/2018
4,950,000	1,000.00	3.38	Πργμ/Πργμ	15/06/2034	10	---	15/06	3.38	1	ΟΕΔ-ΣΤΘ-150634-10X-3,375-1,000	---	---	---	---	---	---	---
40,248,141	1.00	4.30	Πργμ/Πργμ	24/02/2025	13	---	24/02	4.30	1	ΟΕΔ-ΣΤΘ-240225-13X-2,000-1,00	---	---	---	10.0000 22/06/2015	---	---	---
59,586,043	1.00	4.30	Πργμ/Πργμ	24/02/2026	14	---	24/02	4.30	1	ΟΕΔ-ΣΤΘ-240226-14X-2,000-1,00	---	---	---	10.0000 22/06/2015	---	---	---
41,118,344	1.00	4.30	Πργμ/Πργμ	24/02/2027	15	---	24/02	4.30	1	ΟΕΔ-ΣΤΘ-240227-15X-2,000-1,00	---	---	---	10.0000 22/06/2015	---	---	---
45,137,734	1.00	4.30	Πργμ/Πργμ	24/02/2028	16	---	24/02	4.30	1	ΟΕΔ-ΣΤΘ-240228-16X-2,000-1,00	---	---	---	10.0000 22/06/2015	---	---	---
61,768,888	1.00	4.30	Πργμ/Πργμ	24/02/2029	17	---	24/02	4.30	1	ΟΕΔ-ΣΤΘ-240229-17X-2,000-1,00	---	---	---	10.0000 22/06/2015	---	---	---
54,567,744	1.00	4.30	Πργμ/Πργμ	24/02/2030	18	---	24/02	4.30	1	ΟΕΔ-ΣΤΘ-240230-18X-2,000-1,00	---	---	---	10.0000 22/06/2015	---	---	---
37,541,515	1.00	4.30	Πργμ/Πργμ	24/02/2031	19	---	24/02	4.30	1	ΟΕΔ-ΣΤΘ-240231-19X-2,000-1,00	---	---	---	10.0000 22/06/2015	---	---	---
37,558,317	1.00	4.30	Πργμ/Πργμ	24/02/2032	20	---	24/02	4.30	1	ΟΕΔ-ΣΤΘ-240232-20X-2,000-1,00	---	---	---	10.0000 22/06/2015	---	---	---
37,473,732	1.00	4.30	Πργμ/Πργμ	24/02/2033	21	---	24/02	4.30	1	ΟΕΔ-ΣΤΘ-240233-21X-2,000-1,00	---	---	---	10.0000 22/06/2015	---	---	---
33,888,293	1.00	4.30	Πργμ/Πργμ	24/02/2034	22	---	24/02	4.30	1	ΟΕΔ-ΣΤΘ-240234-22X-2,000-1,00	---	---	---	10.0000 22/06/2015	---	---	---
35,177,800	1.00	4.30	Πργμ/Πργμ	24/02/2035	23	---	24/02	4.30	1	ΟΕΔ-ΣΤΘ-240235-23X-2,000-1,00	---	---	---	10.0000 22/06/2015	---	---	---
35,547,268	1.00	4.30	Πργμ/Πργμ	24/02/2036	24	---	24/02	4.30	1	ΟΕΔ-ΣΤΘ-240236-24X-2,000-1,00	---	---	---	10.0000 22/06/2015	---	---	---
40,246,306	1.00	4.30	Πργμ/Πργμ	24/02/2037	25	---	24/02	4.30	1	ΟΕΔ-ΣΤΘ-240237-25X-2,000-1,00	---	---	---	10.0000 22/06/2015	---	---	---
37,643,952	1.00	4.30	Πργμ/Πργμ	24/02/2038	26	---	24/02	4.30	1	ΟΕΔ-ΣΤΘ-240238-26X-2,000-1,00	---	---	---	10.0000 22/06/2015	---	---	---
36,977,100	1.00	4.30	Πργμ/Πργμ	24/02/2039	27	---	24/02	4.30	1	ΟΕΔ-ΣΤΘ-240239-27X-2,000-1,00	---	---	---	10.0000 22/06/2015	---	---	---
41,615,000	1.00	4.30	Πργμ/Πργμ	24/02/2040	28	---	24/02	4.30	1	ΟΕΔ-ΣΤΘ-240240-28X-2,000-1,00	---	---	---	10.0000 22/06/2015	---	---	---
42,227,208	1.00	4.30	Πργμ/Πργμ	24/02/2041	29	---	24/02	4.30	1	ΟΕΔ-ΣΤΘ-240241-29X-2,000-1,00	---	---	---	10.0000 22/06/2015	---	---	---
68,288,487	1.00	4.30	Πργμ/Πργμ	24/02/2042	30	---	24/02	4.30	1	ΟΕΔ-ΣΤΘ-240242-30X-2,000-1,00	---	---	---	10.0000 22/06/2015	---	---	---
4,500,000	1,000.00	3.88	Πργμ/Πργμ	12/03/2029	10	---	12/03	3.88	1	ΟΕΔ-ΣΤΘ-120329-10X-3,875-1,0000	---	---	---	---	---	100.0000	A 15/10/2019
4,500,000	1,000.00	0.00	Πργμ/Πργμ	12/02/2026	5	---	12/02	0.00	1	ΟΕΔ-ΣΤΘ-120226-05X-0,000-1,000	---	---	---	---	---	---	---
2,209,163	1,000.00	3.38	Πργμ/Πργμ	15/02/2025	7	---	15/02	3.38	1	ΟΕΔ-ΣΤΘ-150225-07X-3,375-1,000	---	---	---	---	---	---	---
964,000	1,000.00	3.25	Πργμ/Πργμ	20/03/2025	6	---	20/03	3.25	1	ΟΕΔ-ΣΤΘ-200325-06X-3,250-1,000	---	---	---	---	---	---	---
2,100,000	1,000.00	3.55	Πργμ/Πργμ	20/03/2026	7	---	20/03	3.55	1	ΟΕΔ-ΣΤΘ-200326-07X-3,550-1,000	---	---	---	---	---	---	---
5,500,000	1,000.00	1.50	Πργμ/Πργμ	18/06/2030	10	---	18/06	1.50	1	ΟΕΔ-ΣΤΘ-180630-10X-1,500-1,000	---	---	---	---	---	---	---
3,500,000	1,000.00	4.38	Πργμ/Πργμ	18/07/2038	15	---	18/07	4.38	1	ΟΕΔ-ΣΤΘ-180738-15X-4,375-1,000	---	---	---	---	---	---	---

Σημειώσεις Ομολόγων Ελλ. Δημοσίου

Ο Όγκος Συναλλαγών υπολογίζεται ως (Τεμάχια) * (Ονομαστική Τιμή). Η Αξία Συναλλαγών υπολογίζεται ως (Τεμάχια) * (Ονομαστική Τιμή) * (Τιμή %) + (Δεδουλευμένοι Τόκοι)

Η Αξία του τρέχοντος τοκομεριδίου για τις εκδόσεις Ονομαστικής Αξίας 0,01 ευρώ, αναφέρεται σε Ονομαστική Αξία 100 ευρώ.

FLR (= Floating Interest Rate) Ομόλογο Μεταβλητού Επιτοκίου.

[1] - Η Ημερομηνία Λήξης της τοκοφόρου περιόδου και η Ημερομηνία Πληρωμής του τοκομεριδίου.

Ομόλογα Ελληνικού Δημοσίου

Πλήθος Εισηγμ. Ομολογιών	Ονομ. αξία	Σημερινό επιτόκιο	Υπολογισμός Δεδουλευμένων	Ημερ/νία Λήξης [1]	Διάρκεια (έτη)	Σημείωση	Ημερομηνία Πληρ.	Αξία τρέχοντος	Μον. Διαπρ.	Ομόλογα Ελληνικού Δημοσίου	Κατωτ Τιμή	Ανωτ Τιμή	Τιμή κλεισ.	Προηγ. Κλείσιμο-ημ/νία	Όγκος	Αξία Συναλλαγών	Τελευταία εντολή Αγορ./ Πώλ. Ημερομηνία
40,000	1,000.00	3.91	FLR	Πργμ/360	18/09/2025	1	---	18/09 - 18/03	---	1	ΟΕΔ-ΚΥΜ-180925-01X-3,915-1,000	---	---	---	---	---	---
5,364,250	1,000.00	3.25		Πργμ/Πργμ	20/03/2050	30	---	20/03	3.25	1	ΟΕΔ-ΣΤΘ-200350-30X-3,250-1,000	---	---	---	---	---	---
3,924,361	1,000.00	2.00		Πργμ/Πργμ	22/04/2027	7	---	22/04	2.00	1	ΟΕΔ-ΣΤΘ-220427-07X-2,000-1,000	---	---	---	---	---	99.9000 A 22/04/2020
2,500,000	1,000.00	1.88		Πργμ/Πργμ	23/07/2026	7	---	23/07	1.88	1	ΟΕΔ-ΣΤΘ-230726-07X-1,875-1,000	---	---	---	---	---	---
4,900,000	1,000.00	4.25		Πργμ/Πργμ	15/06/2033	10	---	15/06	4.25	1	ΟΕΔ-ΣΤΘ-150633-10X-4,250-1,000	---	---	---	---	---	---
3,500,000	1,000.00	1.88		Πργμ/Πργμ	24/01/2052	30	---	24/01	1.88	1	ΟΕΔ-ΣΤΘ-240152-30X-1,875-1,000	---	---	---	---	---	---
3,700,000	1,000.00	1.75		Πργμ/Πργμ	18/06/2032	10	---	18/06	1.75	1	ΟΕΔ-ΣΤΘ-180632-10X-1,750-1,000	---	---	---	---	---	---
2,200,000	1,000.00	1.13	FLR	Πργμ/360	15/12/2027	5	---	- 15/12 - 15/03 -	---	1	ΟΕΔ-ΚΥΜ-151227-05X-1,130-1,000	---	---	---	---	---	102.1600 A 30/12/2022

Σημειώσεις Ομολόγων Ελλ. Δημοσίου

Ο Όγκος Συναλλαγών υπολογίζεται ως (Τεμάχια) * (Ονομαστική Τιμή). Η Αξία Συναλλαγών υπολογίζεται ως (Τεμάχια) * (Ονομαστική Τιμή) * (Τιμή %) + (Δεδουλευμένοι Τόκοι)

Η Αξία του τρέχοντος τοκομεριδίου για τις εκδόσεις Ονομαστικής Αξίας 0,01 ευρώ, αναφέρεται σε Ονομαστική Αξία 100 ευρώ.

FLR (= Floating Interest Rate) Ομόλογο Μεταβλητού Επιτοκίου.

[1] - Η Ημερομηνία Λήξης της τοκοφόρου περιόδου και η Ημερομηνία Πληρωμής του τοκομεριδίου.

Ημερήσιο Δελτίο Τιμών

Έτος: 145 Αύξων Αριθμός Συνεδρίασης: 244

Ενότητα 5: Ομόλογα Ελληνικού Δημοσίου Διαπραγματεύσιμα με τη Μέθοδο Εκφώνησης - Αντιφώνησης

Δευτέρα, 23 Δεκεμβρίου, 2024

Ομόλογα σε Κυκλοφορία	Νόμισμα / Ελάχιστη διαπραγ.	Ημερομηνία Πληρ.	Αξία τρέχοντος τοκομεριδίου	Σημείωση	Τοκομερίδιο	Μονάδα διαπίσης	Ημερ/νία Έκδοσης	Διάρκεια (έτη)	Σημερινό επιτόκιο	Υ.Δ.Τ σε ημέρες	Ομόλογα	Τελευταία τιμή προηγ.	Τελευτ. Τιμή	Εκφ. τοις μετρητοίς (€)	Συναλλαγές σε τμχ	Ελάχιστο ζωής	Μέγιστο ζωής		
0	GBP / 10	01/12	0.25	---	68	1	01/12/1928	100	2.5	360	Ε.Κ.Τ.Ε.	---	---	---	---	---	---		
103,746	GBP / 10	01/12	0.25	---	66	1	01/12/1930	98	2.5	360	Ε.Κ.Τ.Ε. σειρά	2.27	05/02/1996	2.27	Π	05/02/1996	---	2.27	2.27

Νομικών Προσώπων και Εταιρειών σε Συνάλλαγμα και Ευρο

Σημειώσεις Ομολόγων Ελλ. Δημοσίου

Υ.Δ.Τ: Υπολογισμός Δεδουλευμένων Τόκων.

FLR (= Floating Interest Rate) Ομόλογο Μεταβλητού Επιτοκίου.

Η ελάχιστη διαπραγματεύσιμη Ονομαστική Αξία για όλους τους Άυλους Τίτλους του Δημοσίου είναι τα 100 Ευρώ.

(μψρ-0)

Πίνακας Μελών Χρηματιστηρίου Αθηνών και Μελών ΕΤ.ΕΚ.

Επωνυμία	Διεύθυνση	Τηλέφωνο	Φαξ	Αγορά Μετοχών			Αγορά Παραγώγων		Μέλη ΕΤ.ΕΚ.	
				Μέλος Αγοράς	Μέλος εξ Αποστάσεως	Ειδικός Διαπρήτης	Διαπρήτης	Ειδικός Διαπρήτης	Γενικό Εκκαθ/στικό	Άμεσο Εκκαθ/στικό
AEONIC SECURITIES C.I.F. P.L.C.	ΛΑΪΟΥ 6, ΓΡ. 301B, ANNA COURT ,	35725337600		a						
ARGUS STOCKBROKERS LTD	25 ΛΕΩΦΟΡΟΣ ΔΗΜΟΣΘΕΝΗ ΣΕΒΕΡΗ 25 ,	0035722717000		a	a		a			
ATHLOS CAPITAL INVESTMENT SERVICES LTD	17 STASINOU AVENUE,BEDIZIA TOWER, 6TH & 7TH FL. ,	35722110777		a	a					
ATLANTIC SECURITIES LTD	ΠΡΟΔΡΟΜΟΥ 37 37,	0035722445400		a	a					
ΑΧΟΝ ΧΡΗΜΑΤΙΣΤΗΡΙΑΚΗ Α.Ε.Π.Ε.Υ.	ΣΤΑΔΙΟΥ 48 48, ΑΘΗΝΑ	2103363800		a			a			
ΒΕΤΑ ΧΡΗΜΑΤΙΣΤΗΡΙΑΚΗ Α.Ε.Π.Ε.Υ.	Λ.ΑΛΕΞΑΝΔΡΑΣ 29 29 , ΑΘΗΝΑ	210 6478900		a		a	a			a
BNP PARIBAS S.A.	ΛΑΜΨΑΚΟΥ 2 , ΑΘΗΝΑ	2107468525							a	
BOFA SECURITIES EUROPE SA	51 RUE LA BOÏTIE ,	+33 153655555		a	a					
CITIGROUP GLOBAL MARKETS EUROPE AG	REUTERWEG 16 16,	+49 691366-0		a	a					
CITIGROUP GLOBAL MARKETS LIMITED	33 CANADA SQUARE -CANARY WHARF 1,	+44 02079864000		a						
CREDIT SUISSE BANK (EUROPE), S.A.	CALLE AYALA 42, 3A PLANTA-B MADRID ,	+34917916000		a						
CREDIT SUISSE SECURITIES (EUROPE) LIMITED	ONE CABOT SQUARE 1 , LONDON	+44 2078888888		a						
DEUTSCHE BANK AG	GREAT WINCHESTER STREET 1 , LONDON	+44 20 754 54209	00441133361437		a					
EUROBANK EQUITIES ΜΟΝΟΠΡΟΣΩΠΗ Α.Ε.Π.Ε.Υ.	ΦΙΛΕΛΛΗΝΩΝ 10 & ΞΕΝΟΦΩΝΤΟΣ 13 , ΑΘΗΝΑ	2103720425		a		a	a			a
EUROCORP Α.Ε.Π.Ε.Υ.	ΠΛ.ΦΙΛΙΚΗΣ ΕΤΑΙΡΕΙΑΣ 14 14, ΑΘΗΝΑ	2107263600		a			a			a
EUROTRUST ΧΡΗΜΑΤΙΣΤΗΡΙΑΚΗ Α.Ε.Π.Ε.Υ.	ΣΕΒΑΣΤΟΥΠΟΛΕΩΣ 113 113, ΑΘΗΝΑ	2103363100		a						
EUROXX ΧΡΗΜΑΤΙΣΤΗΡΙΑΚΗ Α.Ε.Π.Ε.Υ.	ΠΑΛΑΙΟΛΟΓΟΥ 7, ΧΑΛΑΝΔΡΙ	(210)-6879400	(210)-6879401	a		a	a			a
ΠΑΛΑΙΟΛΟΓΟΥ 7, ΧΑΛΑΝΔΡΙ		+30 2106879400	210-6879401							
FREEDOM FINANCE EUROPE LTD	ΧΡΙΣΤΑΚΗ ΚΡΑΝΟΥ 20 ,	035725257786		a	a					
GLOBAL CAPITAL SECURITIES & FINANCIAL SERVICES LTD	Λ.ΑΡΧΙΕΠΙΣΚΟΠΟΥ ΜΑΚΑΡΙΟΥ Γ50 50,	00357227110710		a	a					
GREENPOST TRADING EUROPE LTD	ΚΙΜΟΝΟΣ 3, ACROPOLIS MANSIONS, 2ND FLOOR, FLAT/OFFICE 202 ,	035722521389		a	a					
HSBC CONTINENTAL EUROPE	Λ.ΜΕΣΣΟΓΕΙΩΝ 109-111 109-111,	2106960000							a	
INDEX ΧΡΗΜΑΤΙΣΤΗΡΙΑΚΗ Α.Ε.Π.Ε.Υ.	ΔΡΑΓΑΤΣΑΝΙΟΥ 6 6, ΑΘΗΝΑ	2103213920		a						
LAIKI FINANCIAL SERVICES LTD	ΛΕΩΦ. ΒΥΡΩΝΟΣ 26, ΛΕΥΚΩΣΙΑ ΚΥΠΡΟΥ	357 22367367	357 22718567		a					
MEGA EQUITY SECURITIES & FINANCIAL SERVICES PUBLIC LTD	ΛΕΩΦ.ΓΡΙΒΑ ΔΙΓΕΝΗ 42-44 42-44,	00357222711711		a	a		a			
MERIT ΧΡΗΜΑΤΙΣΤΗΡΙΑΚΗ Α.Ε.Π.Ε.Υ.	ΣΟΦΟΚΛΕΟΥΣ 5 5, ΑΘΗΝΑ	2141008814		a		a	a			a
MERRILL LYNCH INTERNATIONAL	2 KING EDWARD STREET 2 , LONDON	+44 20276281000		a						
NUNTIUS ΧΡΗΜΑΤΙΣΤΗΡΙΑΚΗ ΜΟΝΟΠΡ.Α.Ε.Π.Ε.Υ	ΔΡΑΓΑΤΣΑΝΙΟΥ 6 6, ΑΘΗΝΑ	2103350599		a			a			
ONE PLUS CAPITAL LIMITED	75 PRODROMOU AVENUE NICOSIA 1307 ,	35722873760		a	a					
PROCHOICE CHRIMATISTIRIAKI LTD	ΛΕΩΦ ΣΠΥΡΟΥ ΚΥΠΡΙΑΝΟΥ 57, ΑΚΙΝΗΤΑ Φ 57,	035724661192		a	a					
SHARELINK SECURITIES & FINANCIAL SERVICES LTD	HOUSE-ΘΕΟΤΟΚΗ 6 ΜΕΓΑΡΟ ΕΛΛΗΝΑ 6 ,	+357 22554200		a			a			
SOCIETE GENERALE S.A.	17 COURS VALMY, CEDEX ,	+157290504		a	a		a			

Πίνακας Μελών Χρηματιστηρίου Αθηνών και Μελών ΕΤ.ΕΚ.

Επωνυμία			Αγορά Μετοχών			Αγορά Παραγώγων		Μέλη ΕΤ.ΕΚ.	
Διεύθυνση	Τηλέφωνο	Φαξ	Μέλος Αγοράς	Μέλος εξ Αποστάσεως	Ειδικός Διαπρήτης	Διαπρήτης	Ειδικός Διαπρήτης	Γενικό Εκκαθιστικό	Άμεσο Εκκαθιστικό
SOLIDUS SECURITIES Α.Ε.Π.Ε.Υ.			a			a			a
ΛΟΥΙΖΗΣ ΡΙΑΝΚΟΥΡ 64 64, ΑΘΗΝΑ	2106900605								
THE CYPRUS INVESTMENT & SECURITIES CORPORATION LTD			a	a					
1 AG. ΠΡΟΚΟΡΙΟΥ & POSIDONOS 1ST FLOOR 154,	0035722121700								
UBS EUROPE SE			a	a					
OPERNTURM, BOCKENHEIMER LANDSTRASSE 2-4 ,	496921790								
UBS LIMITED				a					
FINSBURY AVENUE 1 , LONDON	+44 2075687135								
VIGOR FINANCE Α.Ε.Π.Ε.Υ.			a		a	a	a		
ΨΥΧΑΡΗ 14 , ΝΕΟ ΨΥΧΙΚΟ	2106718400								
Α. ΣΑΡΡΗΣ ΧΡΗΜΑΤΙΣΤΗΡΙΑΚΗ Α.Ε.Π.Ε.Υ			a						
ΔΡΑΓΑΤΣΑΝΙΟΥ 6 6, ΑΘΗΝΑ	2103367700								
ΑΛΦΑ FINANCE ΜΟΝΟΠΡΟΣΩΠΗ ΑΕΠΕΥ			a		a	a	a		a
ΠΑΝΕΠΙΣΤΗΜΙΟΥ 45 5, ΑΘΗΝΑ	2103677400								
ΑΛΦΑ ΤΡΑΠΕΖΑ ΑΝΩΝΥΜΗ ΕΤΑΙΡΙΑ								a	
ΣΤΑΔΙΟΥ 40 , ΑΘΗΝΑ	2103260000								
Γ. Α. ΠΕΡΒΑΝΑΣ ΧΡΗΜΑΤΙΣΤΗΡΙΑΚΗ Α.Ε.Π.Ε.Υ			a						
ΣΟΦΟΚΛΕΟΥΣ 7-9 7-9, ΑΘΗΝΑ	2103727200								
ΕΘΝΙΚΗ ΤΡΑΠΕΖΑ ΤΗΣ ΕΛΛΑΔΟΣ Α.Ε.			a		a	a		a	
ΑΚΑΔΗΜΙΑΣ 68, ΑΘΗΝΑ	(210)-3328817	(210)-3328678							
ΑΙΟΛΟΥ 86, ΑΘΗΝΑ	(210)-3341000	(210)-3228187							
ΕΘΝΙΚΗ ΧΡΗΜΑΤΙΣΤΗΡΙΑΚΗ ΜΟΝΟΠΡΟΣΩΠΗ ΑΕΠΕΥ			a		a	a	a		
ΛΕΩΦΟΡΟΣ ΑΘΗΝΩΝ 128-132 & ΙΦΙΓΕΝΙΑΣ 66, ΑΘΗΝΑ	2103328784								
ΕΛΛΗΝΙΚΗ ΤΡΑΠΕΖΑ (ΕΠΕΝΔΥΣΕΙΣ) ΛΤΔ				a					
ΛΕΩΦ.ΚΥΡΙΑΚΟΥ ΜΑΤΣΗ 31 - ΤΘ 24747 , ΛΕΥΚΩΣΙΑ ΚΥΠΡΟΥ	+357 22500100	357 22500110							
ΕΛΛΗΝΟΑΜΕΡΙΚΑΝΙΚΗ ΧΡΗΜΑΤΙΣΤΗΡΙΑΚΗ ΑΕΠΕΥ			a		a	a			a
ΑΝΔΡΕΑ ΠΑΠΑΝΔΡΕΟΥ 27 27, ΜΑΡΟΥΣΙ	2103311100								
Ι. Χ. ΜΑΥΡΙΚΗΣ ΧΡΗΜΑΤΙΣΤΗΡΙΑΚΗ Α.Ε.Π.Ε.Υ			a						
ΣΟΦΟΚΛΕΟΥΣ 5 5, ΑΘΗΝΑ	2103216730								
ΚΑΠΠΑ ΧΡΗΜΑΤΙΣΤΗΡΙΑΚΗ Α.Ε.Π.Ε.Υ.			a			a			
ΒΑΛΛΩΡΙΤΟΥ 15 15, ΑΘΗΝΑ	2103678600								
ΚΑΡΑΜΑΝΩΦ ΧΡΗΜΑΤΙΣΤΗΡΙΑΚΗ Α.Ε.Π.Ε.Υ.			a						
ΠΛ.ΑΓ.ΘΕΟΔΩΡΩΝ 2 2, ΑΘΗΝΑ	2103212947								
ΚΥΚΛΟΣ ΧΡΗΜΑΤΙΣΤΗΡΙΑΚΗ Α.Ε.Π.Ε.Υ.			a			a			
ΧΑΡΙΛΑΟΥ ΤΡΙΚΟΥΠΗ 6-8-10 39, ΑΘΗΝΑ	2103364300								
ΛΕΩΝ ΔΕΠΟΛΑΣ ΧΡΗΜΑΤΙΣΤΗΡΙΑΚΗ Α.Ε.Π.Ε.Υ.			a		a	a			
ΧΡΗΣΤΟΥ ΛΑΔΑ 1 1, ΑΘΗΝΑ	2103213276 -28								
Ν. ΧΡΥΣΟΧΟΙΔΗΣ ΧΡΗΜΑΤΙΣΤΗΡΙΑΚΗ Α.Ε.Π.Ε.Υ			a			a			a
ΣΟΦΟΚΛΕΟΥΣ 7-9 7-9, ΑΘΗΝΑ	2103213913								
ΠΑΓΚΡΗΤΙΑ ΤΡΑΠΕΖΑ ΑΝΩΝΥΜΗ ΕΤΑΙΡΕΙΑ								a	
ΙΚΑΡΟΥ 5 ,	2810338746								
ΠΑΝΤΕΛΑΚΗΣ ΧΡΗΜΑΤΙΣΤΗΡΙΑΚΗ Α.Ε.Π.Ε.Υ			a		a	a	a		
ΕΘΝΙΚΗΣ ΑΝΤΙΣΤΑΣΕΩΣ 57, ΚΤΙΡΙΟ Β 57, ΧΑΛΑΝΔΡΙ	2106965000								
ΠΕΙΡΑΙΩΣ ΜΟΝΟΠΡΟΣΩΠΗ Α.Ε.Π.Ε.Υ.			a		a	a	a		a
ΣΤΑΔΙΟΥ 10 10, ΑΘΗΝΑ	2103354100								
ΣΤ. ΕΜ. ΛΑΥΡΕΝΤΑΚΗΣ ΧΡΗΜΑΤΙΣΤΗΡΙΑΚΗ Α.Ε.Π.Ε.Υ.			a						
ΣΟΦΟΚΛΕΟΥΣ 7-9 7-9, ΑΘΗΝΑ	2103213336								
ΤΡΑΠΕΖΑ EUROBANK ΑΕ								a	
ΟΘΩΝΟΣ 8 , ΑΘΗΝΑ	2144043907								
ΤΡΑΠΕΖΑ ΟΡΤΙΜΑ BANK Α.Ε.			a		a	a	a	a	
ΑΙΓΙΑΛΕΙΑΣ 32 & ΠΑΡΑΔΕΙΣΟΥ , ΜΑΡΟΥΣΙ	210 8173000								
ΤΡΑΠΕΖΑ ΠΕΙΡΑΙΩΣ ΑΝΩΝΥΜΟΣ ΕΤΑΙΡΕΙΑ			a			a		a	
ΑΜΕΡΙΚΗΣ 4 , ΑΘΗΝΑ	2103335000								

Γνωστοποιήσεις Συναλλαγών - Κατάλογος Υπόχρεων Προσώπων

Ημερομηνία Υποβολής [1]	Επωνυμία	Λόγος Υποβολής [2]	Υπόχρεος	Ιδιότητα Υποχρέου	Σχέση με τον Υπόχρεο	Ημερομηνία Συναλλαγής	Αγορά	Όγκος Συναλλαγών	Αξία Συναλλαγών	Φύση Συναλλαγής [3]	Είδος Χρηματικού μέσου	Παρατηρήσεις [4]
23/12/2024	EUROBANK ERGASIAS YΠHPPEΣIΩN KAI CMMETOXΩN A.E.	B	BAΣIΛEIOY KΩNCTANTINOΣ	Μέλος ΔΣ Εκτελεστικό	Συνδεδόμενο Νομικό Πρόσωπο	19/12/2024	AΞIΩN XA	94,914	210,208.89	Π	Μετοχή	1
23/12/2024	EUROBANK ERGASIAS YΠHPPEΣIΩN KAI CMMETOXΩN A.E.	B	BAΣIΛEIOY KΩNCTANTINOΣ	Μέλος ΔΣ Εκτελεστικό	Συνδεδόμενο Νομικό Πρόσωπο	19/12/2024	AΞIΩN XA	62,120	137,501.07	A	Μετοχή	1
23/12/2024	EUROBANK ERGASIAS YΠHPPEΣIΩN KAI CMMETOXΩN A.E.	B	BAΣIΛEIOY KΩNCTANTINOΣ	Μέλος ΔΣ Εκτελεστικό	Συνδεδόμενο Νομικό Πρόσωπο	19/12/2024	AΞIΩN XA	53,354	118,039.82	Π	Μετοχή	1
23/12/2024	EUROBANK ERGASIAS YΠHPPEΣIΩN KAI CMMETOXΩN A.E.	B	BAΣIΛEIOY KΩNCTANTINOΣ	Μέλος ΔΣ Εκτελεστικό	Συνδεδόμενο Νομικό Πρόσωπο	19/12/2024	ΠAPAΓΩΓΩN XA	2,134	469,480.00	A	Παράγωγο	1
23/12/2024	EUROBANK ERGASIAS YΠHPPEΣIΩN KAI CMMETOXΩN A.E.	B	BAΣIΛEIOY KΩNCTANTINOΣ	Μέλος ΔΣ Εκτελεστικό	Συνδεδόμενο Νομικό Πρόσωπο	19/12/2024	ΠAPAΓΩΓΩN XA	2,143	474,759.00	Π	Παράγωγο	1
23/12/2024	EUROBANK ERGASIAS YΠHPPEΣIΩN KAI CMMETOXΩN A.E.	B	BAΣIΛEIOY KΩNCTANTINOΣ	Μέλος ΔΣ Εκτελεστικό	Συνδεδόμενο Νομικό Πρόσωπο	19/12/2024	AΞIΩN XA	53,354	117,574.84	A	Μετοχή	1
23/12/2024	EUROBANK ERGASIAS YΠHPPEΣIΩN KAI CMMETOXΩN A.E.	B	BAΣIΛEIOY KΩNCTANTINOΣ	Μέλος ΔΣ Εκτελεστικό	Συνδεδόμενο Νομικό Πρόσωπο	20/12/2024	AΞIΩN XA	382,481	851,192.85	Π	Μετοχή	1
23/12/2024	EUROBANK ERGASIAS YΠHPPEΣIΩN KAI CMMETOXΩN A.E.	B	BAΣIΛEIOY KΩNCTANTINOΣ	Μέλος ΔΣ Εκτελεστικό	Συνδεδόμενο Νομικό Πρόσωπο	20/12/2024	AΞIΩN XA	75,422	168,776.72	Π	Μετοχή	1
23/12/2024	EUROBANK ERGASIAS YΠHPPEΣIΩN KAI CMMETOXΩN A.E.	B	BAΣIΛEIOY KΩNCTANTINOΣ	Μέλος ΔΣ Εκτελεστικό	Συνδεδόμενο Νομικό Πρόσωπο	20/12/2024	AΞIΩN XA	78,955	175,759.11	A	Μετοχή	1
23/12/2024	EUROBANK ERGASIAS YΠHPPEΣIΩN KAI CMMETOXΩN A.E.	B	BAΣIΛEIOY KΩNCTANTINOΣ	Μέλος ΔΣ Εκτελεστικό	Συνδεδόμενο Νομικό Πρόσωπο	20/12/2024	AΞIΩN XA	75,422	168,305.85	A	Μετοχή	1
23/12/2024	EUROBANK ERGASIAS YΠHPPEΣIΩN KAI CMMETOXΩN A.E.	B	BAΣIΛEIOY KΩNCTANTINOΣ	Μέλος ΔΣ Εκτελεστικό	Συνδεδόμενο Νομικό Πρόσωπο	20/12/2024	ΠAPAΓΩΓΩN XA	68	15,130.00	Π	Παράγωγο	1
23/12/2024	PREMIA ANΩNHMOC ETAIPΕIA EPENΔYCEΩN CE AKINHTH ΠEPIOYCIA	A	ΠEXΛIBANIDHC KΩNCTANTINOΣ	Άλος Διευθυντής	Ο Ιδιος	20/12/2024	AΞIΩN XA	1,971	2,365.20	Π	Μετοχή	1
23/12/2024	PREMIA ANΩNHMOC ETAIPΕIA EPENΔYCEΩN CE AKINHTH ΠEPIOYCIA	A	ΠEXΛIBANIDHC KΩNCTANTINOΣ	Άλος Διευθυντής	Ο Ιδιος	23/12/2024	AΞIΩN XA	2,000	2,540.00	Π	Μετοχή	1
23/12/2024	EΘNIKH TPABEZA THC EΛΛAΔOC A.E.	A	BAΓIONITHC IΩANNHC	Γεν. Διευθυντής	Ο Ιδιος	20/12/2024	EKTOC AGOPΩN	8,242	0.00	A	Μετοχή	1
23/12/2024	EΘNIKH TPABEZA THC EΛΛAΔOC A.E.	A	BOCICKAC KΩNCTANTINOΣ	Γεν. Διευθυντής	Ο Ιδιος	20/12/2024	EKTOC AGOPΩN	5,086	0.00	A	Μετοχή	1
23/12/2024	EΘNIKH TPABEZA THC EΛΛAΔOC A.E.	A	ΔAZMANOΓΛOY ΠANAΓIΩTHC	Γεν. Διευθυντής	Ο Ιδιος	20/12/2024	EKTOC AGOPΩN	7,988	0.00	A	Μετοχή	1
23/12/2024	EΘNIKH TPABEZA THC EΛΛAΔOC A.E.	A	ΔIBAPHC NEKTAPIOC	BOHΘ. ΓEN. Δ/NTHC	Ο Ιδιος	20/12/2024	EKTOC AGOPΩN	4,108	0.00	A	Μετοχή	1
23/12/2024	EΘNIKH TPABEZA THC EΛΛAΔOC A.E.	A	ΘEOΦIΛIDH XPICTINA	Μέλος ΔΣ Εκτελεστικό	Ο Ιδιος	20/12/2024	EKTOC AGOPΩN	9,129	0.00	A	Μετοχή	1
23/12/2024	EΘNIKH TPABEZA THC EΛΛAΔOC A.E.	A	KAΛOPITHC ΓEΩPΓIOC	Γεν. Διευθυντής	Ο Ιδιος	20/12/2024	EKTOC AGOPΩN	5,204	0.00	A	Μετοχή	1
23/12/2024	EΘNIKH TPABEZA THC EΛΛAΔOC A.E.	A	KAPAMOYZHC BAΣIΛEIOC	Γεν. Διευθυντής	Ο Ιδιος	20/12/2024	EKTOC AGOPΩN	9,129	0.00	A	Μετοχή	1
23/12/2024	EΘNIKH TPABEZA THC EΛΛAΔOC A.E.	A	KOYTCOYΔAKHC ΓEΩPΓIOC	Γεν. Διευθυντής	Ο Ιδιος	20/12/2024	EKTOC AGOPΩN	6,260	0.00	A	Μετοχή	1
23/12/2024	EΘNIKH TPABEZA THC EΛΛAΔOC A.E.	A	KYPIAKOΠOYΛOC IΩANNHC	Γεν. Διευθυντής	Ο Ιδιος	20/12/2024	EKTOC AGOPΩN	4,930	0.00	A	Μετοχή	1
23/12/2024	EΘNIKH TPABEZA THC EΛΛAΔOC A.E.	A	MAΛIΓIANNHC ΓEΩPΓIOC	Γεν. Διευθυντής	Ο Ιδιος	20/12/2024	EKTOC AGOPΩN	5,086	0.00	A	Μετοχή	1
23/12/2024	EΘNIKH TPABEZA THC EΛΛAΔOC A.E.	A	MAPABEAC ΠANTEΛEHNΩN	BOHΘOC ΓEN. ΔIEYΘYNTHC	Ο Ιδιος	20/12/2024	EKTOC AGOPΩN	4,930	0.00	A	Μετοχή	1
23/12/2024	EΘNIKH TPABEZA THC EΛΛAΔOC A.E.	A	MOΛYBIATHC EYCTPATIOC	Γεν. Διευθυντής	Ο Ιδιος	20/12/2024	EKTOC AGOPΩN	8,495	0.00	A	Μετοχή	1
23/12/2024	EΘNIKH TPABEZA THC EΛΛAΔOC A.E.	A	MYΛΩNAC ΠAYAOC	Διευθ. Σύμβουλος	Ο Ιδιος	20/12/2024	EKTOC AGOPΩN	16,030	0.00	A	Μετοχή	1
23/12/2024	EΘNIKH TPABEZA THC EΛΛAΔOC A.E.	A	NAZIΔOY ANACTAZIA	BOHΘ. ΓEN. Δ/NTPIA	Ο Ιδιος	20/12/2024	EKTOC AGOPΩN	4,656	0.00	A	Μετοχή	1
23/12/2024	EΘNIKH TPABEZA THC EΛΛAΔOC A.E.	A	NTALEKOY XAPIKΛEIA	Γεν. Διευθυντής	Ο Ιδιος	20/12/2024	EKTOC AGOPΩN	4,656	0.00	A	Μετοχή	1
23/12/2024	EΘNIKH TPABEZA THC EΛΛAΔOC A.E.	A	ΠANAΓIΩTOY EPNECTOC	Γεν. Διευθυντής	Ο Ιδιος	20/12/2024	EKTOC AGOPΩN	9,129	0.00	A	Μετοχή	1
23/12/2024	EΘNIKH TPABEZA THC EΛΛAΔOC A.E.	A	ΠΛECCAC ΔHMHTPIOC	BOHΘ. ΓEN. Δ/NTHC	Ο Ιδιος	20/12/2024	EKTOC AGOPΩN	4,930	0.00	A	Μετοχή	1
23/12/2024	EΘNIKH TPABEZA THC EΛΛAΔOC A.E.	A	TPIANTAΦYλλAKHC ΓEΩPΓIOC	Γεν. Διευθυντής	Ο Ιδιος	20/12/2024	EKTOC AGOPΩN	7,988	0.00	A	Μετοχή	1

Σημειώσεις Γνωστοποιήσεων Συναλλαγών

Για περισσότερες πληροφορίες επί των γνωστοποιήσεων συναλλαγών επισκεφτείτε την ιστοσελίδα <http://athexgroup.gr/el/web/guest/companies-info-trade-notifications>

[1] - Η Ημερομηνία Υποβολής αφορά την Ημερομηνία που η Γνωστοποίηση παρελήφθη από το Χ.Α.

[2] - Λόγος Υποβολής: Α: Πρόσωπο που ασκεί Διευθυντικά καθήκοντα, Β: Πρόσωπο που έχει στενό δεσμό με πρόσωπο που ασκεί Διευθυντικά καθήκοντα.

[3] - Φύση Συναλλαγής: Α: Αγορά, Π: Πώληση.

[4] - Παρατηρήσεις: 1 - Λόγω Συμμετοχής σε ΑΜΚ, 2 - Λόγω Εξάσκησης Δικαιώματος Προαίρεσης αγοράς μετοχών που παρέχεται στο προσωπικό, 3 - Λόγω Δωρεάς, 4 - Λόγω Συγχώνευσης ή Διάσπασης κλπ, 5 - Λόγω Μετατροπής ή Ανταλλαγής Ομολογιών, 6 - Ανταλλαγή λόγω Προαιρετικής Δημόσιας Πρότασης.

Γνωστοποιήσεις Συναλλαγών - Κατάλογος Υπόχρεων Προσώπων

Ημερομηνία Υποβολής [1]	Επωνυμία	Λόγος Υποβολής [2]	Υπόχρεος	Ιδιότητα Υποχρέου	Σχέση με τον Υπόχρεο	Ημερομηνία Συναλλαγής	Αγορά	Όγκος Συναλλαγών	Αξία Συναλλαγών	Φύση Συναλλαγής [3]	Είδος Χρηματικού μέσου	Παρατηρήσεις [4]
23/12/2024	ΕΘΝΙΚΗ ΤΡΑΠΕΖΑ ΤΗΣ ΕΛΛΑΔΟΣ Α.Ε.	A	ΧΑΤΖΗΓΙΑΝΝΟΥ ΕΥΔΟΣΙΑ	Γεν.Διευθυντής	Ο Ιδιος	20/12/2024	ΕΚΤΟΣ ΑΓΟΡΩΝ	7,608	0.00	A	Μετοχή	1
23/12/2024	ΕΘΝΙΚΗ ΤΡΑΠΕΖΑ ΤΗΣ ΕΛΛΑΔΟΣ Α.Ε.	A	ΧΡΙΣΤΟΔΟΥΛΟΥ ΧΡΙΣΤΟΔΟΥΛΟΣ	Γεν.Διευθυντής	Ο Ιδιος	20/12/2024	ΕΚΤΟΣ ΑΓΟΡΩΝ	9,129	0.00	A	Μετοχή	1
23/12/2024	ΦΙΛΙΠΠΟΣ ΝΑΚΑΣ ΑΝΩΝΥΜΟΣ ΒΙΟΤΕΧΝΙΚΗ ΕΜΠΟΡΙΚΗ ΕΚΠΑΙΔΕΥΤΙΚΗ & ΤΕΧΝΙΚΗ ΕΤΑΙΡΕΙΑ (Α.Β.Ε.Ε.Τ.Ε.)	A	ΝΑΚΑΣ ΓΕΩΡΓΙΟΣ	Διευθ.Σύμβουλος	Ο Ιδιος	20/12/2024	ΕΚΤΟΣ ΑΓΟΡΩΝ	40,000	128,800.00	Π	Μετοχή	1
23/12/2024	ΦΙΛΙΠΠΟΣ ΝΑΚΑΣ ΑΝΩΝΥΜΟΣ ΒΙΟΤΕΧΝΙΚΗ ΕΜΠΟΡΙΚΗ ΕΚΠΑΙΔΕΥΤΙΚΗ & ΤΕΧΝΙΚΗ ΕΤΑΙΡΕΙΑ (Α.Β.Ε.Ε.Τ.Ε.)	A	ΝΑΚΑΣ ΓΕΩΡΓΙΟΣ	Διευθ.Σύμβουλος	Ο Ιδιος	20/12/2024	ΕΚΤΟΣ ΑΓΟΡΩΝ	40,000	128,800.00	Π	Μετοχή	1
23/12/2024	ΦΙΛΙΠΠΟΣ ΝΑΚΑΣ ΑΝΩΝΥΜΟΣ ΒΙΟΤΕΧΝΙΚΗ ΕΜΠΟΡΙΚΗ ΕΚΠΑΙΔΕΥΤΙΚΗ & ΤΕΧΝΙΚΗ ΕΤΑΙΡΕΙΑ (Α.Β.Ε.Ε.Τ.Ε.)	B	ΝΑΚΑΣ ΓΕΩΡΓΙΟΣ	Διευθ.Σύμβουλος	Τέκνο	20/12/2024	ΕΚΤΟΣ ΑΓΟΡΩΝ	40,000	128,800.00	A	Μετοχή	1
23/12/2024	ΦΙΛΙΠΠΟΣ ΝΑΚΑΣ ΑΝΩΝΥΜΟΣ ΒΙΟΤΕΧΝΙΚΗ ΕΜΠΟΡΙΚΗ ΕΚΠΑΙΔΕΥΤΙΚΗ & ΤΕΧΝΙΚΗ ΕΤΑΙΡΕΙΑ (Α.Β.Ε.Ε.Τ.Ε.)	B	ΝΑΚΑΣ ΓΕΩΡΓΙΟΣ	Διευθ.Σύμβουλος	Τέκνο	20/12/2024	ΕΚΤΟΣ ΑΓΟΡΩΝ	40,000	128,800.00	A	Μετοχή	1
23/12/2024	ΦΙΛΙΠΠΟΣ ΝΑΚΑΣ ΑΝΩΝΥΜΟΣ ΒΙΟΤΕΧΝΙΚΗ ΕΜΠΟΡΙΚΗ ΕΚΠΑΙΔΕΥΤΙΚΗ & ΤΕΧΝΙΚΗ ΕΤΑΙΡΕΙΑ (Α.Β.Ε.Ε.Τ.Ε.)	B	ΝΑΚΑΣ ΓΕΩΡΓΙΟΣ	Διευθ.Σύμβουλος	Τέκνο	20/12/2024	ΕΚΤΟΣ ΑΓΟΡΩΝ	40,000	128,800.00	A	Μετοχή	1
23/12/2024	ΦΙΛΙΠΠΟΣ ΝΑΚΑΣ ΑΝΩΝΥΜΟΣ ΒΙΟΤΕΧΝΙΚΗ ΕΜΠΟΡΙΚΗ ΕΚΠΑΙΔΕΥΤΙΚΗ & ΤΕΧΝΙΚΗ ΕΤΑΙΡΕΙΑ (Α.Β.Ε.Ε.Τ.Ε.)	A	ΝΑΚΑΣ ΓΕΩΡΓΙΟΣ	Διευθ.Σύμβουλος	Ο Ιδιος	20/12/2024	ΕΚΤΟΣ ΑΓΟΡΩΝ	40,000	128,800.00	Π	Μετοχή	1
23/12/2024	ΦΙΛΙΠΠΟΣ ΝΑΚΑΣ ΑΝΩΝΥΜΟΣ ΒΙΟΤΕΧΝΙΚΗ ΕΜΠΟΡΙΚΗ ΕΚΠΑΙΔΕΥΤΙΚΗ & ΤΕΧΝΙΚΗ ΕΤΑΙΡΕΙΑ (Α.Β.Ε.Ε.Τ.Ε.)	A	ΝΑΚΑΣ ΚΩΝΣΤΑΝΤΙΝΟΣ	Πρόεδρος ΔΣ	Ο Ιδιος	20/12/2024	ΕΚΤΟΣ ΑΓΟΡΩΝ	60,000	184,400.00	Π	Μετοχή	1
23/12/2024	ΦΙΛΙΠΠΟΣ ΝΑΚΑΣ ΑΝΩΝΥΜΟΣ ΒΙΟΤΕΧΝΙΚΗ ΕΜΠΟΡΙΚΗ ΕΚΠΑΙΔΕΥΤΙΚΗ & ΤΕΧΝΙΚΗ ΕΤΑΙΡΕΙΑ (Α.Β.Ε.Ε.Τ.Ε.)	A	ΝΑΚΑΣ ΚΩΝΣΤΑΝΤΙΝΟΣ	Πρόεδρος ΔΣ	Ο Ιδιος	20/12/2024	ΕΚΤΟΣ ΑΓΟΡΩΝ	60,000	184,400.00	Π	Μετοχή	1
23/12/2024	ΦΙΛΙΠΠΟΣ ΝΑΚΑΣ ΑΝΩΝΥΜΟΣ ΒΙΟΤΕΧΝΙΚΗ ΕΜΠΟΡΙΚΗ ΕΚΠΑΙΔΕΥΤΙΚΗ & ΤΕΧΝΙΚΗ ΕΤΑΙΡΕΙΑ (Α.Β.Ε.Ε.Τ.Ε.)	B	ΝΑΚΑΣ ΚΩΝΣΤΑΝΤΙΝΟΣ	Πρόεδρος ΔΣ	Τέκνο	20/12/2024	ΕΚΤΟΣ ΑΓΟΡΩΝ	60,000	184,400.00	A	Μετοχή	1
23/12/2024	ΦΙΛΙΠΠΟΣ ΝΑΚΑΣ ΑΝΩΝΥΜΟΣ ΒΙΟΤΕΧΝΙΚΗ ΕΜΠΟΡΙΚΗ ΕΚΠΑΙΔΕΥΤΙΚΗ & ΤΕΧΝΙΚΗ ΕΤΑΙΡΕΙΑ (Α.Β.Ε.Ε.Τ.Ε.)	B	ΝΑΚΑΣ ΚΩΝΣΤΑΝΤΙΝΟΣ	Πρόεδρος ΔΣ	Σύζυγος	20/12/2024	ΕΚΤΟΣ ΑΓΟΡΩΝ	60,000	184,400.00	A	Μετοχή	1

Σημειώσεις Γνωστοποιήσεων Συναλλαγών

Για περισσότερες πληροφορίες επί των γνωστοποιήσεων συναλλαγών επισκεφτείτε την ιστοσελίδα <http://athexgroup.gr/el/web/guest/companies-info-trade-notifications>

[1] - Η Ημερομηνία Υποβολής αφορά την Ημερομηνία που η Γνωστοποίηση παρελήφθη από το Χ.Α.

[2] - Λόγος Υποβολής: Α: Πρόσωπο που ασκεί Διευθυντικά καθήκοντα, Β: Πρόσωπο που έχει στενό δεσμό με πρόσωπο που ασκεί Διευθυντικά καθήκοντα.

[3] - Φύση Συναλλαγής: Α: Αγορά, Π: Πώληση.

[4] - Παρατηρήσεις: 1 - Λόγω Συμμετοχής σε ΑΜΚ, 2 - Λόγω Εξάσκησης Δικαιώματος Προαίρεσης αγοράς μετοχών που παρέχεται στο προσωπικό, 3 - Λόγω Δωρεάς, 4 - Λόγω Συγχώνευσης ή Διάσπασης κλπ, 5 - Λόγω Μετατροπής ή Ανταλλαγής Ομολογιών, 6 - Ανταλλαγή λόγω Προαιρετικής Δημόσιας Πρότασης.

Υποκείμενη Αγορά				Αγορά Παραγώγων													
Ανωτ Τιμή	Κατωτ Τιμή	Τιμή κλεισ.	Μεταβ.	Μήνας Παράδοσης	Ανοιγμα	Ανωτ Τιμή	Κατωτ Τιμή	Τελ Τιμή	Τιμή κλεισ.	Τελευταία ζήτηση	Τελευταία προσφορά	Τιμή Εκκαθάρισης	Υψηλό ζωής	Χαμηλό ζωής	Πράξεις	Όγκος	Ανοικτές θέσεις
FTSE/X.A. Large Cap				(Μονάδα Διαπραγμάτευσης: 1 Μονάδα Δείκτη x 2€, Χρηματικός Διακανονισμός)													
3,552.49	3,519.66	3,521.90	-0.42%	Ιανουάριος 2025	3,544.00	3,553.50	3,520.00	3,520.00	3,520.00	---	---	---	3,589.00	---	72	258	4,842
				Φεβρουάριος 2025	3,547.75	3,551.50	3,520.00	3,520.00	3,520.00	---	---	---	3,562.00	---	23	33	67
				Μάρτιος 2025	---	---	---	---	3,554.50	---	---	---	---	---	---	---	---
				Ιούνιος 2025	---	---	---	---	3,572.50	---	---	---	---	---	---	---	---
				Σεπτέμβριος 2025	---	---	---	---	3,590.25	---	---	---	---	---	---	---	---
				Δεκέμβριος 2025	---	---	---	---	3,608.25	---	---	---	---	---	---	---	---
FTSE/X.A. Τράπεζες				(Μονάδα Διαπραγμάτευσης: 1 Μονάδα Δείκτη x 15€, Χρηματικός Διακανονισμός)													
1,304.02	1,272.25	1,275.54	-1.51%	Μάρτιος 2025	---	---	---	---	1,312.50	---	---	---	1,312.00	---	---	---	1,249
				Ιούνιος 2025	---	---	---	---	1,308.25	---	---	---	---	---	---	---	---
				Σεπτέμβριος 2025	---	---	---	---	1,314.75	---	---	---	---	---	---	---	---
				Δεκέμβριος 2025	---	---	---	---	1,321.25	---	---	---	---	---	---	---	---
MSCI GREECE REBASED				(Μονάδα Διαπραγμάτευσης: 1 Μονάδα Δείκτη x 2€, Χρηματικός Διακανονισμός)													
5,583.34	5,493.04	5,496.25	-1.03%	Ιανουάριος 2025	---	---	---	---	5,473.00	---	---	---	5,375.00	---	---	---	---
				Φεβρουάριος 2025	---	---	---	---	5,572.75	---	---	---	---	---	---	---	---
				Μάρτιος 2025	---	---	---	---	5,581.50	---	---	---	---	---	---	---	---
				Απρίλιος 2025	---	---	---	---	5,590.00	---	---	---	---	---	---	---	---
				Μάιος 2025	---	---	---	---	5,598.75	---	---	---	---	---	---	---	---
				Ιούνιος 2025	---	---	---	---	5,609.50	---	---	---	---	---	---	---	---
				Σεπτέμβριος 2025	---	---	---	---	5,637.50	---	---	---	---	---	---	---	---
				Δεκέμβριος 2025	---	---	---	---	5,665.75	---	---	---	---	---	---	---	---

Σημειώσεις Παραγώγων

Τις τιμές εκκαθάρισης και τις τελικές ανοικτές θέσεις μπορείτε να τις ανακτήσετε στο ακόλουθο path <http://www.helex.gr/el/web/guest/statistics-end-of-day-derivatives>

Υποκείμενη Αγορά				Αγορά Παραγώγων										Ανοικτές θέσεις				
Ανωτ Τιμή	Κατωτ Τιμή	Τιμή κλεισ.	Μεταβ.	Μήνας Παράδοσης	Άνοιγμα	Ανωτ Τιμή	Κατωτ Τιμή	Τελ Τιμή	Τιμή κλεισ.	Τελευταία ζήτηση	Τελευταία προσφορά	Τιμή Εκκαθάρισης*	Υψηλό ζωής	Χαμηλό ζωής	Πράξεις	Όγκος	Ανοικτές θέσεις	
ALPHA ΥΠΗΡΕΣΙΩΝ ΣΥΜΜ (ΚΟ)																		(Μέγεθος Συμβολαίου: 100 Χρεόγραφα, Φυσική Παράδοση)
1.605	1.5735	1.576	-0.22%	Μάρτιος 2025	1.60	1.62	1.59	1.60	1.60	---	---	---	1.67	---	84	4,767	145,235	
---	---	---	---	Ιούνιος 2025	---	---	---	---	1.60	---	---	---	---	---	---	---	---	
---	---	---	---	Σεπτέμβριος 2025	---	---	---	---	1.60	---	---	---	---	---	---	---	---	
---	---	---	---	Δεκέμβριος 2025	---	---	---	---	1.61	---	---	---	---	---	---	---	---	
AUTOHELLAS (ΚΟ)																		(Μέγεθος Συμβολαίου: 100 Χρεόγραφα, Φυσική Παράδοση)
10.48	10.26	10.26	-0.97%	Μάρτιος 2025	---	---	---	---	10.08	---	---	---	10.59	---	---	---	107	
---	---	---	---	Ιούνιος 2025	---	---	---	---	10.46	---	---	---	---	---	---	---	---	
---	---	---	---	Σεπτέμβριος 2025	---	---	---	---	10.52	---	---	---	---	---	---	---	---	
---	---	---	---	Δεκέμβριος 2025	---	---	---	---	10.57	---	---	---	---	---	---	---	---	
BANK OF CYPRUS (ΚΟ)																		(Μέγεθος Συμβολαίου: 100 Χρεόγραφα, Φυσική Παράδοση)
4.54	4.51	4.52	-0.44%	Μάρτιος 2025	4.59	4.59	4.54	4.54	4.54	---	---	---	4.61	---	3	5	7	
---	---	---	---	Ιούνιος 2025	---	---	---	---	4.59	---	---	---	---	---	---	---	---	
---	---	---	---	Σεπτέμβριος 2025	---	---	---	---	4.61	---	---	---	---	---	---	---	---	
---	---	---	---	Δεκέμβριος 2025	---	---	---	---	4.63	---	---	---	---	---	---	---	---	
CENERGY HOLDINGS (ΚΑ)																		(Μέγεθος Συμβολαίου: 100 Χρεόγραφα, Φυσική Παράδοση)
9.3	9.11	9.3	2.09%	Μάρτιος 2025	9.24	9.24	9.24	9.24	9.24	---	---	---	9.40	---	3	3	5,369	
---	---	---	---	Ιούνιος 2025	---	---	---	---	9.20	---	---	---	---	---	---	---	---	
---	---	---	---	Σεπτέμβριος 2025	---	---	---	---	9.25	---	---	---	---	---	---	---	---	
---	---	---	---	Δεκέμβριος 2025	---	---	---	---	9.29	---	---	---	---	---	---	---	---	
COCA-COLA HBC AG (ΚΟ)																		(Μέγεθος Συμβολαίου: 100 Χρεόγραφα, Φυσική Παράδοση)
32.68	32.3	32.62	1.37%	Μάρτιος 2025	---	---	---	---	31.73	---	---	---	34.50	---	---	---	121	
---	---	---	---	Ιούνιος 2025	---	---	---	---	32.51	---	---	---	---	---	---	---	---	
---	---	---	---	Σεπτέμβριος 2025	---	---	---	---	32.67	---	---	---	---	---	---	---	---	
---	---	---	---	Δεκέμβριος 2025	---	---	---	---	32.83	---	---	---	---	---	---	---	---	
EUROBANK HOLDINGS (ΚΟ)																		(Μέγεθος Συμβολαίου: 100 Χρεόγραφα, Φυσική Παράδοση)
2.255	2.201	2.224	-1.16%	Μάρτιος 2025	2.25	2.26	2.21	2.23	2.23	---	---	---	2.26	---	55	1,508	18,457	
---	---	---	---	Ιούνιος 2025	---	---	---	---	2.27	---	---	---	---	---	---	---	---	
---	---	---	---	Σεπτέμβριος 2025	---	---	---	---	2.28	---	---	---	---	---	---	---	---	
---	---	---	---	Δεκέμβριος 2025	---	---	---	---	2.30	---	---	---	---	---	---	---	---	
FOURLIS ΣΥΜΜΕΤΟΧΩΝ (ΚΟ)																		(Μέγεθος Συμβολαίου: 100 Χρεόγραφα, Φυσική Παράδοση)
3.795	3.735	3.735	0.95%	Μάρτιος 2025	---	---	---	---	3.72	---	---	---	3.86	---	---	---	937	
---	---	---	---	Ιούνιος 2025	---	---	---	---	3.74	---	---	---	---	---	---	---	---	
---	---	---	---	Σεπτέμβριος 2025	---	---	---	---	3.76	---	---	---	---	---	---	---	---	
---	---	---	---	Δεκέμβριος 2025	---	---	---	---	3.77	---	---	---	---	---	---	---	---	

Σημειώσεις Παραγώγων

Τις τιμές εκκαθάρισης και τις τελικές ανοικτές θέσεις μπορείτε να τις ανακτήσετε στο ακόλουθο path <http://www.helex.gr/el/web/guest/statistics-end-of-day-derivatives>

Υποκείμενη Αγορά				Αγορά Παραγώγων										Ανοικτές θέσεις			
Ανωτ Τιμή	Κατωτ Τιμή	Τιμή κλεισ.	Μεταβ.	Μήνας Παράδοσης	Άνοιγμα	Ανωτ Τιμή	Κατωτ Τιμή	Τελ Τιμή	Τιμή κλεισ.	Τελευταία ζήτηση	Τελευταία προσφορά	Τιμή Εκκαθάρισης*	Υψηλό ζωής	Χαμηλό ζωής	Πράξεις	Όγκος	Ανοικτές θέσεις
HELLENIQ ENERGY (ΚΟ)																	
(Μέγεθος Συμβολαίου: 100 Χρεόγραφα, Φυσική Παράδοση)																	
7.3	7.175	7.185	-1.58%	Μάρτιος 2025	7.14	7.14	7.07	7.08	7.08	---	---	---	7.30	---	21	79	5,093
---	---	---	---	Ιούνιος 2025	---	---	---	---	7.37	---	---	---	---	---	---	---	---
---	---	---	---	Σεπτέμβριος 2025	---	---	---	---	7.41	---	---	---	---	---	---	---	---
---	---	---	---	Δεκέμβριος 2025	---	---	---	---	7.45	---	---	---	---	---	---	---	---
INTRACOM HOLDINGS (ΚΟ)																	
(Μέγεθος Συμβολαίου: 100 Χρεόγραφα, Φυσική Παράδοση)																	
2.92	2.84	2.84	-0.70%	Μάρτιος 2025	2.91	2.95	2.89	2.89	2.89	---	---	---	3.02	---	23	103	7,712
---	---	---	---	Ιούνιος 2025	---	---	---	---	2.89	---	---	---	---	---	---	---	---
---	---	---	---	Σεπτέμβριος 2025	---	---	---	---	2.90	---	---	---	---	---	---	---	---
---	---	---	---	Δεκέμβριος 2025	---	---	---	---	2.92	---	---	---	---	---	---	---	---
INTRAKAT (ΚΟ)																	
(Μέγεθος Συμβολαίου: 100 Χρεόγραφα, Φυσική Παράδοση)																	
4.89	4.815	4.89	1.24%	Μάρτιος 2025	4.80	4.86	4.80	4.86	4.86	---	---	---	4.86	---	10	38	1,770
---	---	---	---	Ιούνιος 2025	---	---	---	---	4.88	---	---	---	---	---	---	---	---
---	---	---	---	Σεπτέμβριος 2025	---	---	---	---	4.90	---	---	---	---	---	---	---	---
---	---	---	---	Δεκέμβριος 2025	---	---	---	---	4.93	---	---	---	---	---	---	---	---
JUMBO (ΚΟ)																	
(Μέγεθος Συμβολαίου: 100 Χρεόγραφα, Φυσική Παράδοση)																	
25.56	25.06	25.16	-0.08%	Μάρτιος 2025	---	---	---	---	25.20	---	---	---	26.60	---	---	---	328
---	---	---	---	Ιούνιος 2025	---	---	---	---	25.43	---	---	---	---	---	---	---	---
---	---	---	---	Σεπτέμβριος 2025	---	---	---	---	25.56	---	---	---	---	---	---	---	---
---	---	---	---	Δεκέμβριος 2025	---	---	---	---	25.69	---	---	---	---	---	---	---	---
LAMDA DEVELOPMENT(ΚΟ)																	
(Μέγεθος Συμβολαίου: 100 Χρεόγραφα, Φυσική Παράδοση)																	
7.18	7.12	7.16	-0.14%	Μάρτιος 2025	---	---	---	---	7.24	---	---	---	7.44	---	---	---	5,924
---	---	---	---	Ιούνιος 2025	---	---	---	---	7.24	---	---	---	---	---	---	---	---
---	---	---	---	Σεπτέμβριος 2025	---	---	---	---	7.28	---	---	---	---	---	---	---	---
---	---	---	---	Δεκέμβριος 2025	---	---	---	---	7.31	---	---	---	---	---	---	---	---
METLEN ENERGY & METALS (ΚΟ)																	
(Μέγεθος Συμβολαίου: 100 Χρεόγραφα, Φυσική Παράδοση)																	
33.78	33.18	33.18	-0.66%	Μάρτιος 2025	33.84	33.88	33.30	33.50	33.50	---	---	---	34.99	---	49	147	5,500
---	---	---	---	Ιούνιος 2025	---	---	---	---	33.74	---	---	---	---	---	---	---	---
---	---	---	---	Σεπτέμβριος 2025	---	---	---	---	33.91	---	---	---	---	---	---	---	---
---	---	---	---	Δεκέμβριος 2025	---	---	---	---	34.08	---	---	---	---	---	---	---	---
MIG (ΚΟ)																	
(Μέγεθος Συμβολαίου: 100 Χρεόγραφα, Φυσική Παράδοση)																	
2.93	2.83	2.84	-0.52%	Μάρτιος 2025	2.87	2.87	2.86	2.86	2.86	---	---	---	3.07	---	3	9	131
---	---	---	---	Ιούνιος 2025	---	---	---	---	2.88	---	---	---	---	---	---	---	---
---	---	---	---	Σεπτέμβριος 2025	---	---	---	---	2.90	---	---	---	---	---	---	---	---
---	---	---	---	Δεκέμβριος 2025	---	---	---	---	2.91	---	---	---	---	---	---	---	---

Σημειώσεις Παραγώγων

Τις τιμές εκκαθάρισης και τις τελικές ανοικτές θέσεις μπορείτε να τις ανακτήσετε στο ακόλουθο path <http://www.helex.gr/el/web/guest/statistics-end-of-day-derivatives>

Υποκείμενη Αγορά				Αγορά Παραγώγων										Ανοικτές Θέσεις			
Ανωτ Τιμή	Κατωτ Τιμή	Τιμή κλεισ.	Μεταβ.	Μήνας Παράδοσης	Άνοιγμα	Ανωτ Τιμή	Κατωτ Τιμή	Τελ Τιμή	Τιμή κλεισ.	Τελευταία ζήτηση	Τελευταία προσφορά	Τιμή Εκκαθάρισης*	Υψηλό ζωής	Χαμηλό ζωής	Πράξεις	Όγκος	Ανοικτές θέσεις
QUEST ΣΥΜΜΕΤΟΧΩΝ (ΚΟ)																	
(Μέγεθος Συμβολαίου: 100 Χρεόγραφα, Φυσική Παράδοση)																	
6	5.84	5.84	-0.34%	Μάρτιος 2025	---	---	---	---	5.88	---	---	---	5.98	---	---	---	170
				Ιούνιος 2025	---	---	---	---	5.92	---	---	---	---	---	---	---	---
				Σεπτέμβριος 2025	---	---	---	---	5.95	---	---	---	---	---	---	---	---
				Δεκέμβριος 2025	---	---	---	---	5.98	---	---	---	---	---	---	---	---
TITAN CEMENT (ΚΑ)																	
(Μέγεθος Συμβολαίου: 100 Χρεόγραφα, Φυσική Παράδοση)																	
40.35	39.5	40	1.01%	Μάρτιος 2025	39.59	40.00	39.59	40.00	40.00	---	---	---	40.00	---	4	5	481
				Ιούνιος 2025	---	---	---	---	40.00	---	---	---	---	---	---	---	---
				Σεπτέμβριος 2025	---	---	---	---	40.20	---	---	---	---	---	---	---	---
				Δεκέμβριος 2025	---	---	---	---	40.40	---	---	---	---	---	---	---	---
VIOTALCO SA/NV (ΚΑ)																	
(Μέγεθος Συμβολαίου: 100 Χρεόγραφα, Φυσική Παράδοση)																	
5.39	5.32	5.33	1.14%	Μάρτιος 2025	5.40	5.41	5.37	5.37	5.37	---	---	---	5.65	---	36	79	5,116
				Ιούνιος 2025	---	---	---	---	5.32	---	---	---	---	---	---	---	---
				Σεπτέμβριος 2025	---	---	---	---	5.35	---	---	---	---	---	---	---	---
				Δεκέμβριος 2025	---	---	---	---	5.38	---	---	---	---	---	---	---	---
ΑΒΑΞ Α.Ε. (ΚΟ)																	
(Μέγεθος Συμβολαίου: 100 Χρεόγραφα, Φυσική Παράδοση)																	
1.52	1.482	1.52	1.74%	Μάρτιος 2025	---	---	---	---	1.52	---	---	---	1.57	---	---	---	1,043
				Ιούνιος 2025	---	---	---	---	1.51	---	---	---	---	---	---	---	---
				Σεπτέμβριος 2025	---	---	---	---	1.52	---	---	---	---	---	---	---	---
				Δεκέμβριος 2025	---	---	---	---	1.52	---	---	---	---	---	---	---	---
ΑΔΜΗΕ ΣΥΜΜΕΤΟΧΩΝ Α.Ε. (ΚΟ)																	
(Μέγεθος Συμβολαίου: 100 Χρεόγραφα, Φυσική Παράδοση)																	
2.63	2.565	2.59	-0.38%	Μάρτιος 2025	2.61	2.63	2.60	2.60	2.60	---	---	---	2.64	---	11	140	28,043
				Ιούνιος 2025	---	---	---	---	2.63	---	---	---	---	---	---	---	---
				Σεπτέμβριος 2025	---	---	---	---	2.64	---	---	---	---	---	---	---	---
				Δεκέμβριος 2025	---	---	---	---	2.65	---	---	---	---	---	---	---	---
ΑΕΡΟΠΟΡΙΑ ΑΙΓΑΙΟΥ (ΚΟ)																	
(Μέγεθος Συμβολαίου: 100 Χρεόγραφα, Φυσική Παράδοση)																	
10.19	10.07	10.08	0.10%	Μάρτιος 2025	10.24	10.24	10.21	10.21	10.21	---	---	---	10.55	---	4	11	2,866
				Ιούνιος 2025	---	---	---	---	10.17	---	---	---	---	---	---	---	---
				Σεπτέμβριος 2025	---	---	---	---	10.22	---	---	---	---	---	---	---	---
				Δεκέμβριος 2025	---	---	---	---	10.27	---	---	---	---	---	---	---	---
ΓΕΚ ΤΕΡΝΑ (ΚΟ)																	
(Μέγεθος Συμβολαίου: 100 Χρεόγραφα, Φυσική Παράδοση)																	
18.5	18.2	18.42	1.21%	Μάρτιος 2025	18.50	18.58	18.49	18.58	18.58	---	---	---	19.10	---	12	131	11,384
				Ιούνιος 2025	---	---	---	---	18.38	---	---	---	---	---	---	---	---
				Σεπτέμβριος 2025	---	---	---	---	18.48	---	---	---	---	---	---	---	---
				Δεκέμβριος 2025	---	---	---	---	18.57	---	---	---	---	---	---	---	---

Σημειώσεις Παραγώγων

Τις τιμές εκκαθάρισης και τις τελικές ανοικτές θέσεις μπορείτε να τις ανακτήσετε στο ακόλουθο path <http://www.helex.gr/el/web/guest/statistics-end-of-day-derivatives>

Υποκείμενη Αγορά				Αγορά Παραγώγων										Ανοικτές θέσεις			
Ανωτ Τιμή	Κατωτ Τιμή	Τιμή κλεισ.	Μεταβ.	Μήνας Παράδοσης	Άνοιγμα	Ανωτ Τιμή	Κατωτ Τιμή	Τελ Τιμή	Τιμή κλεισ.	Τελευταία ζήτηση	Τελευταία προσφορά	Τιμή Εκκαθάρισης*	Υψηλό ζωής	Χαμηλό ζωής	Πράξεις	Όγκος	Ανοικτές θέσεις
(Μέγεθος Συμβολαίου: 100 Χρεόγραφα, Φυσική Παράδοση)																	
ΔΕΗ (ΚΟ)				Μάρτιος 2025	11.86	11.94	11.86	11.90	11.90	---	---	---	12.29	---	66	228	21,546
11.87	11.6	11.87	2.33%	Ιούνιος 2025	---	---	---	---	11.72	---	---	---	---	---	---	---	---
				Σεπτέμβριος 2025	---	---	---	---	11.78	---	---	---	---	---	---	---	---
				Δεκέμβριος 2025	---	---	---	---	11.83	---	---	---	---	---	---	---	---
(Μέγεθος Συμβολαίου: 100 Χρεόγραφα, Φυσική Παράδοση)																	
ΔΙΕΘΝΗΣ ΑΕΡΟΛΙΜΕΝΑΣ ΑΘΗΝΩΝ(ΚΟ)				Μάρτιος 2025	---	---	---	---	8.02	---	---	---	8.19	---	---	---	246
8.028	7.952	7.974	-0.33%	Ιούνιος 2025	---	---	---	---	8.08	---	---	---	---	---	---	---	---
				Σεπτέμβριος 2025	---	---	---	---	8.12	---	---	---	---	---	---	---	---
				Δεκέμβριος 2025	---	---	---	---	8.16	---	---	---	---	---	---	---	---
(Μέγεθος Συμβολαίου: 100 Χρεόγραφα, Φυσική Παράδοση)																	
ΕΘΝΙΚΗ ΤΡΑΠΕΖΑ (ΚΟ)				Μάρτιος 2025	7.91	7.94	7.65	7.69	7.69	---	---	---	7.95	---	164	1,127	13,594
7.95	7.56	7.592	-3.16%	Ιούνιος 2025	---	---	---	---	7.92	---	---	---	---	---	---	---	---
				Σεπτέμβριος 2025	---	---	---	---	7.96	---	---	---	---	---	---	---	---
				Δεκέμβριος 2025	---	---	---	---	8.00	---	---	---	---	---	---	---	---
(Μέγεθος Συμβολαίου: 100 Χρεόγραφα, Φυσική Παράδοση)																	
ΕΒΑΛΧΑΛΚΟΡ (ΚΟ)				Μάρτιος 2025	1.90	1.90	1.90	1.90	1.90	---	---	---	2.00	---	5	30	6,004
1.898	1.868	1.87	-0.53%	Ιούνιος 2025	---	---	---	---	1.90	---	---	---	---	---	---	---	---
				Σεπτέμβριος 2025	---	---	---	---	1.91	---	---	---	---	---	---	---	---
				Δεκέμβριος 2025	---	---	---	---	1.92	---	---	---	---	---	---	---	---
(Μέγεθος Συμβολαίου: 100 Χρεόγραφα, Φυσική Παράδοση)																	
ΕΛΛΑΚΤΩΡ (ΚΟ)				Μάρτιος 2025	1.94	1.98	1.94	1.97	1.97	---	---	---	1.98	---	5	18	3,258
1.972	1.92	1.97	1.65%	Ιούνιος 2025	---	---	---	---	1.96	---	---	---	---	---	---	---	---
				Σεπτέμβριος 2025	---	---	---	---	1.97	---	---	---	---	---	---	---	---
				Δεκέμβριος 2025	---	---	---	---	1.98	---	---	---	---	---	---	---	---
(Μέγεθος Συμβολαίου: 100 Χρεόγραφα, Φυσική Παράδοση)																	
ΕΛΛΗΝ. ΧΡΗΜΑΤΙΣΤΗΡΙΑ-Χ.Α. (ΚΟ)				Μάρτιος 2025	4.58	4.59	4.56	4.58	4.58	---	---	---	4.67	---	10	33	3,446
4.565	4.47	4.52	1.12%	Ιούνιος 2025	---	---	---	---	4.52	---	---	---	---	---	---	---	---
				Σεπτέμβριος 2025	---	---	---	---	4.54	---	---	---	---	---	---	---	---
				Δεκέμβριος 2025	---	---	---	---	4.56	---	---	---	---	---	---	---	---
(Μέγεθος Συμβολαίου: 100 Χρεόγραφα, Φυσική Παράδοση)																	
ΕΥΔΑΠ (ΚΟ)				Μάρτιος 2025	---	---	---	---	5.86	---	---	---	5.91	---	---	---	3,851
5.86	5.74	5.86	1.03%	Ιούνιος 2025	---	---	---	---	5.86	---	---	---	---	---	---	---	---
				Σεπτέμβριος 2025	---	---	---	---	5.89	---	---	---	---	---	---	---	---
				Δεκέμβριος 2025	---	---	---	---	5.92	---	---	---	---	---	---	---	---

Σημειώσεις Παραγώγων

Τις τιμές εκκαθάρισης και τις τελικές ανοικτές θέσεις μπορείτε να τις ανακτήσετε στο ακόλουθο path <http://www.helex.gr/el/web/guest/statistics-end-of-day-derivatives>

Υποκείμενη Αγορά				Αγορά Παραγώγων										Ανοικτές θέσεις			
Ανωτ Τιμή	Κατωτ Τιμή	Τιμή κλεισ.	Μεταβ.	Μήνας Παράδοσης	Άνοιγμα	Ανωτ Τιμή	Κατωτ Τιμή	Τελ Τιμή	Τιμή κλεισ.	Τελευταία ζήτηση	Τελευταία προσφορά	Τιμή Εκκαθάρισης*	Υψηλό ζωής	Χαμηλό ζωής	Πράξεις	Όγκος	Ανοικτές θέσεις
(Μέγεθος Συμβολαίου: 100 Χρεόγραφα, Φυσική Παράδοση)																	
ΜΟΤΟΡ ΟΪΛ (ΚΟ)				Μάρτιος 2025	20.34	20.50	20.29	20.50	20.50	---	---	---	21.40	---	20	46	6,105
20.44	20.14	20.16	-1.95%	Ιούνιος 2025	---	---	---	---	20.77	---	---	---	---	---	---	---	---
				Σεπτέμβριος 2025	---	---	---	---	20.87	---	---	---	---	---	---	---	---
				Δεκέμβριος 2025	---	---	---	---	20.98	---	---	---	---	---	---	---	---
(Μέγεθος Συμβολαίου: 100 Χρεόγραφα, Φυσική Παράδοση)																	
ΟΛΠ (ΚΟ)				Μάρτιος 2025	---	---	---	---	29.43	---	---	---	30.34	---	---	---	128
30.35	29.55	30.35	1.00%	Ιούνιος 2025	---	---	---	---	30.35	---	---	---	---	---	---	---	---
				Σεπτέμβριος 2025	---	---	---	---	30.51	---	---	---	---	---	---	---	---
				Δεκέμβριος 2025	---	---	---	---	30.66	---	---	---	---	---	---	---	---
(Μέγεθος Συμβολαίου: 100 Χρεόγραφα, Φυσική Παράδοση)																	
ΟΠΑΠ (ΚΟ)				Μάρτιος 2025	15.43	15.43	15.43	15.43	15.43	---	---	---	16.18	---	1	1	877
15.78	15.5	15.5	-1.21%	Ιούνιος 2025	---	---	---	---	15.85	---	---	---	---	---	---	---	---
				Σεπτέμβριος 2025	---	---	---	---	15.93	---	---	---	---	---	---	---	---
				Δεκέμβριος 2025	---	---	---	---	16.01	---	---	---	---	---	---	---	---
(Μέγεθος Συμβολαίου: 100 Χρεόγραφα, Φυσική Παράδοση)																	
ΟΤΕ (ΚΟ)				Μάρτιος 2025	14.85	14.85	14.83	14.83	14.83	---	---	---	15.15	---	2	2	2,445
14.9	14.68	14.72	-0.88%	Ιούνιος 2025	---	---	---	---	15.00	---	---	---	---	---	---	---	---
				Σεπτέμβριος 2025	---	---	---	---	15.08	---	---	---	---	---	---	---	---
				Δεκέμβριος 2025	---	---	---	---	15.15	---	---	---	---	---	---	---	---
(Μέγεθος Συμβολαίου: 100 Χρεόγραφα, Φυσική Παράδοση)																	
ΠΕΙΡΑΙΩΣ FINANCIAL HOLD (ΚΟ)				Μάρτιος 2025	3.95	3.97	3.87	3.91	3.91	---	---	---	3.98	---	165	3,146	70,527
3.939	3.832	3.854	-0.95%	Ιούνιος 2025	---	---	---	---	3.93	---	---	---	---	---	---	---	---
				Σεπτέμβριος 2025	---	---	---	---	3.95	---	---	---	---	---	---	---	---
				Δεκέμβριος 2025	---	---	---	---	3.97	---	---	---	---	---	---	---	---
(Μέγεθος Συμβολαίου: 100 Χρεόγραφα, Φυσική Παράδοση)																	
ΤΕΡΝΑ ΕΝΕΡΓΕΙΑΚΗ (ΚΟ)				Μάρτιος 2025	---	---	---	---	19.95	---	---	---	20.13	---	---	---	26
20.02	19.86	19.99	-0.15%														
(Μέγεθος Συμβολαίου: 100 Χρεόγραφα, Φυσική Παράδοση)																	
ΤΡΑΠΕΖΑ ΟΡΤΙΜΑ BANK (ΚΟ)				Μάρτιος 2025	---	---	---	---	12.38	---	---	---	12.80	---	---	---	62
12.78	12.56	12.78	1.75%	Ιούνιος 2025	---	---	---	---	12.69	---	---	---	---	---	---	---	---
				Σεπτέμβριος 2025	---	---	---	---	12.75	---	---	---	---	---	---	---	---
				Δεκέμβριος 2025	---	---	---	---	12.81	---	---	---	---	---	---	---	---

Σημειώσεις Παραγώγων

Τις τιμές εκκαθάρισης και τις τελικές ανοικτές θέσεις μπορείτε να τις ανακτήσετε στο ακόλουθο path <http://www.helex.gr/el/web/guest/statistics-end-of-day-derivatives>

FTSE/X.A. Large Cap

(Μονάδα Διαπραγμάτευσης: 1 Μονάδα Δείκτη x 2€ - Τρόπος Εξάσκησης: Ευρωπαϊκός, Χρηματικός Διακανονισμός)

Τιμή Εξάσκησης	Δικαιώματα Αγοράς														Δικαιώματα Πώλησης																		
	Ιανουάριος 2025							Φεβρουάριος 2025							Λοιποί Μήνες		Ιανουάριος 2025							Φεβρουάριος 2025							Λοιποί Μήνες		Τιμή Εξάσκησης
	Άνοιγμα	Ανιγτ Τιμή	Κατωτ Τιμή	Τελ Τιμή	Τιμή κλεισ.	Όγκος	Ανοικτές θέσεις	Άνοιγμα	Ανιγτ Τιμή	Κατωτ Τιμή	Τελ Τιμή	Τιμή κλεισ.	Όγκος	Ανοικτές θέσεις	Όγκος	Ανοικτές θέσεις	Άνοιγμα	Ανιγτ Τιμή	Κατωτ Τιμή	Τελ Τιμή	Τιμή κλεισ.	Όγκος	Ανοικτές θέσεις	Άνοιγμα	Ανιγτ Τιμή	Κατωτ Τιμή	Τελ Τιμή	Τιμή κλεισ.	Όγκος	Ανοικτές θέσεις	Όγκος	Ανοικτές θέσεις	
3,000	-	-	-	-	-	-	-	-	-	-	-	-	-	-	-	-	-	-	-	-	-	-	-	-	-	-	-	-	-	-	-	-	
3,050	0.00	0.00	0.00	-	483.00	-	-	0.00	0.00	0.00	-	482.00	-	-	-	-	0.00	0.00	0.00	-	0.11	-	-	0.00	0.00	0.00	-	3.10	-	-	-	3,050	
3,100	0.00	0.00	0.00	-	433.00	-	-	0.00	0.00	0.00	-	434.00	-	-	-	-	0.00	0.00	0.00	-	0.32	-	-	0.00	0.00	0.00	-	5.20	-	-	-	3,100	
3,150	0.00	0.00	0.00	-	384.00	-	-	0.00	0.00	0.00	-	388.00	-	-	-	-	0.00	0.00	0.00	-	0.81	-	-	0.00	0.00	0.00	-	8.50	-	-	-	3,150	
3,200	0.00	0.00	0.00	-	335.00	-	-	0.00	0.00	0.00	-	343.00	-	-	-	-	0.00	0.00	0.00	-	1.90	-	-	0.00	0.00	0.00	-	13.25	-	-	-	3,200	
3,250	0.00	0.00	0.00	-	287.00	-	-	0.00	0.00	0.00	-	300.00	-	-	-	-	0.00	0.00	0.00	-	4.00	-	12	0.00	0.00	0.00	-	19.75	-	-	-	3,250	
3,300	0.00	0.00	0.00	-	241.00	-	-	0.00	0.00	0.00	-	259.00	-	-	-	-	0.00	0.00	0.00	-	7.70	-	-	0.00	0.00	0.00	-	28.75	-	-	-	3,300	
3,350	0.00	0.00	0.00	-	198.00	-	-	0.00	0.00	0.00	-	221.00	-	-	-	-	0.00	0.00	0.00	-	14.00	-	-	0.00	0.00	0.00	-	40.50	-	-	-	3,350	
3,400	0.00	0.00	0.00	-	157.00	-	-	0.00	0.00	0.00	-	185.00	-	-	-	-	0.00	0.00	0.00	-	23.75	-	34	0.00	0.00	0.00	-	55.00	-	-	-	3,400	
3,450	0.00	0.00	0.00	-	122.00	-	40	0.00	0.00	0.00	-	154.00	-	-	-	-	0.00	0.00	0.00	-	38.00	-	40	0.00	0.00	0.00	-	73.50	-	-	-	3,450	
3,500	0.00	0.00	0.00	-	91.00	-	1	0.00	0.00	0.00	-	126.00	-	-	-	42.50	0.00	42.25	55.00	55.00	54	40	0.00	0.00	0.00	-	95.00	-	-	-	3,500		
3,550	0.00	0.00	0.00	-	65.50	-	11	0.00	0.00	0.00	-	101.00	-	-	-	0.00	0.00	0.00	-	81.50	-	35	0.00	0.00	0.00	-	120.00	-	-	-	3,550		
3,600	0.00	0.00	0.00	-	45.25	-	25	0.00	0.00	0.00	-	80.00	-	-	-	96.00	0.00	96.00	102.00	102.00	12	20	0.00	0.00	0.00	-	149.00	-	-	-	3,600		
3,650	0.00	0.00	0.00	-	30.25	-	25	0.00	0.00	0.00	-	62.50	-	-	-	0.00	0.00	0.00	-	146.00	-	20	0.00	0.00	0.00	-	181.00	-	-	-	3,650		
3,700	0.00	0.00	0.00	-	19.25	-	5	0.00	0.00	0.00	-	48.00	-	-	-	0.00	0.00	0.00	-	185.00	-	-	0.00	0.00	0.00	-	217.00	-	-	-	3,700		
3,750	0.00	0.00	0.00	-	11.75	-	-	0.00	0.00	0.00	-	36.25	-	-	-	0.00	0.00	0.00	-	228.00	-	-	0.00	0.00	0.00	-	255.00	-	-	-	3,750		
3,800	0.00	0.00	0.00	-	7.00	-	-	0.00	0.00	0.00	-	27.00	-	-	-	0.00	0.00	0.00	-	273.00	-	-	0.00	0.00	0.00	-	295.00	-	-	-	3,800		
3,850	0.00	0.00	0.00	-	3.90	-	-	0.00	0.00	0.00	-	19.75	-	-	-	0.00	0.00	0.00	-	320.00	-	-	0.00	0.00	0.00	-	338.00	-	-	-	3,850		
3,900	-	-	-	-	-	-	-	-	-	-	-	-	-	-	-	-	-	-	-	-	-	-	-	-	-	-	-	-	-	-	-	3,900	
Σύνολο:						0	107							0	0	0	0					66	201					0	0	0	0		
Αριθμός Πράξεων:							0							0	0								8					0		0			

ALPHA ΥΠΗΡΕΣΙΩΝ ΣΥΜΜ (ΚΟ)

(Μέγεθος Συμβολαίου: 100 Χρεόγραφα, Τρόπος Εξάσκησης: Αμερικάνικος, Φυσική Παράδοση)

Τιμή Εξάσκησης	Δικαιώματα Αγοράς												Δικαιώματα Πώλησης																										
	Ιανουάριος 2025						Φεβρουάριος 2025						Λοιποί Μήνες		Ιανουάριος 2025						Φεβρουάριος 2025						Λοιποί Μήνες		Τιμή Εξάσκησης										
	Άνοιγμα	Ανιτ Τιμή	Καπιτ Τιμή	Τελ Τιμή	Τιμή κλεισ.	Όγκος	Άνοιγμα	Ανιτ Τιμή	Καπιτ Τιμή	Τελ Τιμή	Τιμή κλεισ.	Όγκος	Άνοιγμα	Ανιτ Τιμή	Καπιτ Τιμή	Τελ Τιμή	Τιμή κλεισ.	Όγκος	Άνοιγμα	Ανιτ Τιμή	Καπιτ Τιμή	Τελ Τιμή	Τιμή κλεισ.	Όγκος	Άνοιγμα	Ανιτ Τιμή	Καπιτ Τιμή	Τελ Τιμή		Τιμή κλεισ.	Όγκος	Άνοιγμα	Ανιτ Τιμή	Καπιτ Τιμή	Τελ Τιμή	Τιμή κλεισ.	Όγκος		
0.950	0.000	0.000	0.000	0.631	-	-							0.000	0.000	0.000	0.001	-	-							0.000	0.000	0.000	0.001		-	-								
1.000	0.000	0.000	0.000	0.582	-	-	0.000	0.000	0.000	0.001	-	-	0.000	0.000	0.000	0.001	-	-	0.000	0.000	0.000	0.000	0.001	-	-	0.000	0.000	0.000	0.001	-	-								0.010
1.100	0.000	0.000	0.000	0.482	-	-	0.000	0.000	0.000	0.001	-	-	0.000	0.000	0.000	0.001	-	-	0.000	0.000	0.000	0.000	0.001	-	-	0.000	0.000	0.000	0.001	-	-								0.011
1.200	0.000	0.000	0.000	0.382	-	-	0.000	0.000	0.000	0.001	-	-	0.000	0.000	0.000	0.001	-	-	0.000	0.000	0.000	0.000	0.001	-	-	0.000	0.000	0.000	0.001	-	-								0.012
1.300	0.000	0.000	0.000	0.283	-	-	0.000	0.000	0.000	0.001	-	-	0.000	0.000	0.000	0.001	-	-	0.000	0.000	0.000	0.000	0.001	-	-	0.000	0.000	0.000	0.001	-	-								0.013
1.400	0.000	0.000	0.000	0.189	-	-	0.000	0.000	0.000	0.001	-	-	0.000	0.000	0.000	0.001	-	-	0.000	0.000	0.000	0.000	0.001	-	-	0.000	0.000	0.000	0.001	-	-								0.014
1.500	0.000	0.000	0.000	0.109	-	-	0.000	0.000	0.000	0.001	-	-	0.000	0.000	0.000	0.001	-	-	0.000	0.000	0.000	0.000	0.001	-	-	0.000	0.000	0.000	0.001	-	-								0.015
1.600	0.000	0.000	0.000	0.053	-	-	0.000	0.000	0.000	0.001	-	-	0.000	0.000	0.000	0.001	-	-	0.000	0.000	0.000	0.000	0.001	-	-	0.000	0.000	0.000	0.001	-	-								0.016
1.700	0.000	0.000	0.000	0.021	-	-	0.000	0.000	0.000	0.001	-	-	0.000	0.000	0.000	0.001	-	-	0.000	0.000	0.000	0.000	0.001	-	-	0.000	0.000	0.000	0.001	-	-								0.017
1.800	0.000	0.000	0.000	0.007	-	-	0.000	0.000	0.000	0.001	-	-	0.000	0.000	0.000	0.001	-	-	0.000	0.000	0.000	0.000	0.001	-	-	0.000	0.000	0.000	0.001	-	-								0.018
1.900	0.000	0.000	0.000	0.002	-	-	0.000	0.000	0.000	0.001	-	-	0.000	0.000	0.000	0.001	-	-	0.000	0.000	0.000	0.000	0.001	-	-	0.000	0.000	0.000	0.001	-	-								0.019
2.000	0.000	0.000	0.000	0.001	-	-	0.000	0.000	0.000	0.001	-	-	0.000	0.000	0.000	0.001	-	-	0.000	0.000	0.000	0.000	0.001	-	-	0.000	0.000	0.000	0.001	-	-								0.020
2.200	0.000	0.000	0.000	0.001	-	-	0.000	0.000	0.000	0.001	-	-	0.000	0.000	0.000	0.001	-	-	0.000	0.000	0.000	0.000	0.001	-	-	0.000	0.000	0.000	0.001	-	-								0.022
2.400					-	-					-	-					-	-						-	-					-	-							0.024	
2.600					-	-					-	-					-	-						-	-					-	-							0.026	
Σύνολο:					0	0					0	0	0	0			0	0					0	0	0	0	0			0	0	0	0	0	0	0	0		
Αριθμός Πράξεων:					0						0		0				0.00						0		0					0		0		0		0			

ΕΘΝΙΚΗ ΤΡΑΠΕΖΑ (ΚΟ)

(Μέγεθος Συμβολαίου: 100 Χρεόγραφα, Τρόπος Εξάσκησης: Αμερικάνικος, Φυσική Παράδοση)

Τιμή Εξάσκησης	Δικαιώματα Αγοράς													Δικαιώματα Πώλησης															
	Ιανουάριος 2025						Φεβρουάριος 2025						Λοιποί Μήνες		Ιανουάριος 2025						Φεβρουάριος 2025						Λοιποί Μήνες		Τιμή Εξάσκησης
	Άνοιγμα	Ανιτ Τιμή	Καπιτ Τιμή	Τελ Τιμή	Τιμή κλεισ.	Όγκος	Άνοιγμα	Ανιτ Τιμή	Καπιτ Τιμή	Τελ Τιμή	Τιμή κλεισ.	Όγκος	Άνοιγές θέσεις	Όγκος	Άνοιγές θέσεις	Άνοιγμα	Ανιτ Τιμή	Καπιτ Τιμή	Τελ Τιμή	Τιμή κλεισ.	Όγκος	Άνοιγές θέσεις	Όγκος	Άνοιγές θέσεις	Όγκος	Άνοιγές θέσεις			
4.800	0.000	0.000	0.000	3.05	-	-	0.000	0.000	0.000	0.001	-	-			0.000	0.000	0.000	0.001	-	-	0.000	0.000	0.000	0.001	-	-			
5.200	0.000	0.000	0.000	2.65	-	-	0.000	0.000	0.000	0.001	-	-			0.000	0.000	0.000	0.001	-	-	0.000	0.000	0.000	0.001	-	-			0.052
5.600	0.000	0.000	0.000	2.25	-	-	0.000	0.000	0.000	0.001	-	-			0.000	0.000	0.000	0.001	-	-	0.000	0.000	0.000	0.001	-	-			0.056
6.000	0.000	0.000	0.000	1.85	-	-	0.000	0.000	0.000	0.001	-	-			0.000	0.000	0.000	0.001	-	-	0.000	0.000	0.000	0.001	-	-			0.060
6.400	0.000	0.000	0.000	1.45	-	-	0.000	0.000	0.000	0.001	-	-			0.000	0.000	0.000	0.001	-	-	0.000	0.000	0.000	0.001	-	-			0.064
6.800	0.000	0.000	0.000	1.06	-	-	0.000	0.000	0.000	0.001	-	-			0.000	0.000	0.000	0.009	-	3	0.000	0.000	0.000	0.001	-	-			0.068
7.200	0.000	0.000	0.000	0.697	-	-	0.000	0.000	0.000	0.001	-	-			0.000	0.000	0.000	0.046	-	-	0.000	0.000	0.000	0.001	-	-			0.072
7.600	0.000	0.000	0.000	0.398	-	3	0.000	0.000	0.000	0.001	-	-			0.000	0.000	0.000	0.147	-	-	0.000	0.000	0.000	0.001	-	-			0.076
8.000	0.000	0.000	0.000	0.191	-	-	0.000	0.000	0.000	0.001	-	-			0.000	0.000	0.000	0.340	-	-	0.000	0.000	0.000	0.001	-	-			0.080
8.400	0.000	0.000	0.000	0.075	-	-	0.000	0.000	0.000	0.001	-	-			0.000	0.000	0.000	0.625	-	-	0.000	0.000	0.000	0.001	-	-			0.084
8.800	0.000	0.000	0.000	0.024	-	-	0.000	0.000	0.000	0.001	-	-			0.000	0.000	0.000	0.976	-	-	0.000	0.000	0.000	0.001	-	-			0.088
9.200	0.000	0.000	0.000	0.007	-	-	0.000	0.000	0.000	0.001	-	-			0.000	0.000	0.000	1.36	-	-	0.000	0.000	0.000	0.001	-	-			0.092
9.600	0.000	0.000	0.000	0.002	-	-	0.000	0.000	0.000	0.001	-	-			0.000	0.000	0.000	1.76	-	-	0.000	0.000	0.000	0.001	-	-			0.096
10.000	0.000	0.000	0.000	0.001	-	-	0.000	0.000	0.000	0.001	-	-			0.000	0.000	0.000	2.16	-	-	0.000	0.000	0.000	0.001	-	-			0.100
11.000					-	-					-	-													-	-			0.110
Σύνολα:					0	3					0	0	0	0							0	3			0	0	0	0	
Αριθμός Πράξεων:					0						0		0						0.00						0		0		

ΟΠΑΠ (ΚΟ)

(Μέγεθος Συμβολαίου: 100 Χρεόγραφα, Τρόπος Εξάσκησης: Αμερικάνικος, Φυσική Παράδοση)

Τιμή Εξάσκησης	Δικαιώματα Αγοράς												Δικαιώματα Πώλησης												Τιμή Εξάσκησης				
	Ιανουάριος 2025				Φεβρουάριος 2025				Λοιποί Μήνες				Ιανουάριος 2025				Φεβρουάριος 2025				Λοιποί Μήνες								
	Άνοιγμα	Ανιγ. Τιμή	Καπιτ. Τιμή	Τελ. Τιμή	Τιμή κλεισ.	Όγκος	Ανοικτές θέσεις	Άνοιγμα	Ανιγ. Τιμή	Καπιτ. Τιμή	Τελ. Τιμή	Τιμή κλεισ.	Όγκος	Ανοικτές θέσεις	Όγκος	Ανοικτές θέσεις	Άνοιγμα	Ανιγ. Τιμή	Καπιτ. Τιμή	Τελ. Τιμή	Τιμή κλεισ.	Όγκος	Ανοικτές θέσεις	Όγκος		Ανοικτές θέσεις			
9.600						-																					0.096		
10.000	0.000	0.000	0.000		5.71	-	-	0.000	0.000	0.000		0.001	-	-			0.000	0.000	0.000		0.001	-	-				0.100		
11.000	0.000	0.000	0.000		4.71	-	-	0.000	0.000	0.000		0.001	-	-			0.000	0.000	0.000		0.001	-	-				0.110		
12.000	0.000	0.000	0.000		3.71	-	-	0.000	0.000	0.000		0.001	-	-			0.000	0.000	0.000		0.001	-	-				0.120		
13.000	0.000	0.000	0.000		2.71	-	-	0.000	0.000	0.000		0.001	-	-			0.000	0.000	0.000		0.001	-	-				0.130		
14.000	0.000	0.000	0.000		1.72	-	-	0.000	0.000	0.000		0.001	-	-			0.000	0.000	0.000		0.001	-	-				0.140		
15.000	0.000	0.000	0.000		0.823	-	-	0.000	0.000	0.000		0.001	-	-			0.000	0.000	0.000		0.001	-	-				0.150		
16.000	0.000	0.000	0.000		0.244	-	10	0.000	0.000	0.000		0.001	-	-			0.000	0.000	0.000		0.001	-	-				0.160		
17.000	0.000	0.000	0.000		0.039	-	-	0.000	0.000	0.000		0.001	-	-			0.000	0.000	0.000		0.001	-	-				0.170		
18.000	0.000	0.000	0.000		0.003	-	-	0.000	0.000	0.000		0.001	-	-			0.000	0.000	0.000		0.001	-	-				0.180		
19.000	0.000	0.000	0.000		0.001	-	-	0.000	0.000	0.000		0.001	-	-			0.000	0.000	0.000		0.001	-	-				0.190		
20.000	0.000	0.000	0.000		0.001	-	-	0.000	0.000	0.000		0.001	-	-			0.000	0.000	0.000		0.001	-	-				0.200		
22.000	0.000	0.000	0.000		0.001	-	-	0.000	0.000	0.000		0.001	-	-			0.000	0.000	0.000		0.001	-	-				0.220		
24.000						-	-						-	-								-	-				0.240		
Σύνολο:						0	10						0	0	0	0						0	40			0	0	0	0
Αριθμός Πράξεων:						0							0	0								0.00				0		0	

ΠΕΙΡΑΙΩΣ FINANCIAL HOLD (ΚΟ)

(Μέγεθος Συμβολαίου: 100 Χρεόγραφα, Τρόπος Εξάσκησης: Αμερικάνικος, Φυσική Παράδοση)

Δικαιώματα Αγοράς														Δικαιώματα Πώλησης																
Τιμή Εξάσκησης	Ιανουάριος 2025						Φεβρουάριος 2025						Λοιποί Μήνες		Ιανουάριος 2025						Φεβρουάριος 2025						Λοιποί Μήνες		Τιμή Εξάσκησης	
	Άνοιγμα	Ανιτ Τιμή	Καπιτ Τιμή	Τελ Τιμή	Τιμή κλεισ.	Όγκος	Άνοιγμα	Ανιτ Τιμή	Καπιτ Τιμή	Τελ Τιμή	Τιμή κλεισ.	Όγκος	Άνοιγές θέσεις	Όγκος	Άνοιγές θέσεις	Άνοιγμα	Ανιτ Τιμή	Καπιτ Τιμή	Τελ Τιμή	Τιμή κλεισ.	Όγκος	Άνοιγές θέσεις	Όγκος	Άνοιγές θέσεις	Όγκος	Άνοιγές θέσεις				
2.400	0.000	0.000	0.000	1.49	-	-	0.000	0.000	0.000	0.001	-	-				0.000	0.000	0.000	0.001	-	-	0.000	0.000	0.000	0.001	-	-			0.024
2.600	0.000	0.000	0.000	1.29	-	-	0.000	0.000	0.000	0.001	-	-				0.000	0.000	0.000	0.001	-	-	0.000	0.000	0.000	0.001	-	-			0.026
2.800	0.000	0.000	0.000	1.09	-	-	0.000	0.000	0.000	0.001	-	-				0.000	0.000	0.000	0.001	-	-	0.000	0.000	0.000	0.001	-	-			0.028
3.000	0.000	0.000	0.000	0.895	-	-	0.000	0.000	0.000	0.001	-	-				0.000	0.000	0.000	0.001	-	-	0.000	0.000	0.000	0.001	-	-			0.030
3.200	0.000	0.000	0.000	0.696	-	-	0.000	0.000	0.000	0.001	-	-				0.000	0.000	0.000	0.001	-	-	0.000	0.000	0.000	0.001	-	-			0.032
3.400	0.000	0.000	0.000	0.503	-	-	0.000	0.000	0.000	0.001	-	-				0.000	0.000	0.000	0.008	-	-	0.000	0.000	0.000	0.001	-	-			0.034
3.600	0.000	0.000	0.000	0.327	-	-	0.000	0.000	0.000	0.001	-	-				0.000	0.000	0.000	0.032	-	-	0.000	0.000	0.000	0.001	-	-			0.036
3.800	0.000	0.000	0.000	0.186	-	-	0.000	0.000	0.000	0.001	-	-				0.000	0.000	0.000	0.090	-	-	0.000	0.000	0.000	0.001	-	-			0.038
4.000	0.000	0.000	0.000	0.091	-	-	0.000	0.000	0.000	0.001	-	-				0.000	0.000	0.000	0.195	-	-	0.000	0.000	0.000	0.001	-	-			0.040
4.400	0.000	0.000	0.000	0.013	-	-	0.000	0.000	0.000	0.001	-	-				0.000	0.000	0.000	0.518	-	-	0.000	0.000	0.000	0.001	-	-			0.044
4.800	0.000	0.000	0.000	0.001	-	-	0.000	0.000	0.000	0.001	-	-				0.000	0.000	0.000	0.910	-	-	0.000	0.000	0.000	0.001	-	-			0.048
5.200	0.000	0.000	0.000	0.001	-	-	0.000	0.000	0.000	0.001	-	-				0.000	0.000	0.000	1.31	-	-	0.000	0.000	0.000	0.001	-	-			0.052
5.600	0.000	0.000	0.000	0.001	-	-	0.000	0.000	0.000	0.001	-	-				0.000	0.000	0.000	1.71	-	-	0.000	0.000	0.000	0.001	-	-			0.056
6.000	0.000	0.000	0.000	0.001	-	-	0.000	0.000	0.000	0.001	-	-				0.000	0.000	0.000	2.11	-	-	0.000	0.000	0.000	0.001	-	-			0.060
Σύνολο:						0	0				0	0	0	0					0	0	0	0	0	0	0	0	0	0	0	0
Αριθμός Πράξεων:						0					0	0	0						0.00			0		0	0	0			0	

Προϊόν Δανεισμού	Υποκείμενος Τίτλος	Πολυμερείς Συναλλαγές[1]				Διμερείς Συναλλαγές[2]		Δανεισμός Τίτλων μέσω ΟΤC[3]
		Ανοικτές θέσεις[5]	Προσφερόμενη ποσότητα	Μ.Σ.Τ[4]	Όγκος συναλλαγών	Μ.Σ.Τ[4]	Όγκος συναλλαγών	Όγκος συναλλαγών
AETFBOR	ALPHA ETF FTSE Athex Large Cap	---	---	---	---	---	---	---
ALPHABOR	ALPHA ΥΠΗΡΕΣΙΩΝ ΣΥΜΜ (ΚΟ)	---	---	---	---	---	---	57,201,490
ACAGBOR	AUSTRIACARD (ΚΑ)	---	---	---	---	---	---	---
OTOELBOR	AUTOHELLAS (ΚΟ)	6,985	---	---	120	4.20%	---	37,743
BOCHGRBOR	BANK OF CYPRUS (ΚΟ)	---	---	---	---	---	---	82,448
CENERBOR	CENERGY HOLDINGS (ΚΑ)	17,048	---	---	---	---	---	529,964
EEEBOR	COCA-COLA HBC AG (ΚΟ)	22,835	---	---	7,426	4.87%	---	233,314
DIMANDBOR	DIMAND (ΚΟ)	---	---	---	---	---	---	34,436
EUROBBOR	EUROBANK HOLDINGS (ΚΟ)	170,000	---	---	---	---	---	62,036,067
FOYRKBOR	FOURLIS ΣΥΜΜΕΤΟΧΩΝ (ΚΟ)	---	---	---	---	---	---	16,673
ELPEBOR	HELLENIO ENERGY (ΚΟ)	---	---	---	---	---	---	2,051,189
INTEKBOR	IDEAL HOLDINGS (ΚΟ)	---	---	---	---	---	---	11,600
INTRKBOR	INTRACOM HOLDINGS (ΚΟ)	---	---	---	---	---	---	46,185
INKATBOR	INTRAKAT (ΚΟ)	---	---	---	---	---	---	1,002,551
BELABOR	JUMBO (ΚΟ)	8,920	---	---	---	---	---	241,622
LAMDABOR	LAMDA DEVELOPMENT(ΚΟ)	---	---	---	---	---	---	223,277
LAVIBOR	LAVIPHARM (ΚΟ)	---	---	---	---	---	---	---
MYTILBOR	METLEN ENERGY & METALS (ΚΟ)	2,000	---	---	---	---	---	606,655
MIGBOR	MIG (ΚΟ)	541	---	---	---	---	---	39,913
PROFBOR	PROFILE (ΚΟ)	---	---	---	---	---	---	5,800
QUESTBOR	QUEST ΣΥΜΜΕΤΟΧΩΝ (ΚΟ)	1,701	---	---	---	---	---	27,597
TITCBOR	TITAN CEMENT (ΚΑ)	33,022	---	---	3,400	4.20%	---	196,217
VIOBOR	VIOHALCO SA/NV (ΚΑ)	3,600	---	---	---	---	---	---
AVAXBOR	ΑΒΑΞ Α.Ε. (ΚΟ)	---	---	---	---	---	---	1,486
ADMIEBOR	ΑΔΜΗΕ ΣΥΜΜΕΤΟΧΩΝ Α.Ε. (ΚΟ)	1,000	---	---	---	---	---	183,453
AEGNBOR	ΑΕΡΟΠΟΡΙΑ ΑΙΓΑΙΟΥ (ΚΟ)	---	---	---	---	---	---	623,345
GEKTERNABOR	ΓΕΚ ΤΕΡΝΑ (ΚΟ)	---	---	---	---	---	---	9,586
PPCBOR	ΔΕΗ (ΚΟ)	---	---	---	---	---	---	3,269,484
AIABOR	ΔΙΕΘΝΗΣ ΑΕΡΟΛΙΜΕΝΑΣ ΑΘΗΝΩΝ(ΚΟ)	9,897	---	---	---	---	---	205,600
ETEBOR	ΕΘΝΙΚΗ ΤΡΑΠΕΖΑ (ΚΟ)	92,030	---	---	---	---	---	16,919,978
ELHABOR	ΕΛΒΑΛΧΑΛΚΟΡ (ΚΟ)	995	---	---	---	---	---	191,153

Σημειώσεις Προϊόντων Δανεισμού

[1] - Πολυμερείς Συμβάσεις Δανειοδοσίας των μεθόδων 8-1, 8-2 και 8-3-3 (σύμφ. Με Αποφ.17 ΔΣ του Χρηματιστηρίου).

[2] - Διμερείς Συμβάσεις Δανειοδοσίας των μεθόδων 8-3-1 και 8-3-2 & Συμβάσεις της μεθόδου 4 (σύμφ. Με Αποφ. 20 ΔΣ του Χρηματιστηρίου).

[3] - Τα στοιχεία Συναλλαγές Δανεισμού Τίτλων μέσω ΟΤC δηλώνονται από τους χειριστές ΣΑΤ και αφορούν τις ποσότητες που έχουν καταγραφεί στο ΣΑΤ έως και τη προηγούμενη εργάσιμη ημέρα.

[4] - Μ.Σ.Τ: - Μέση Σταθμισμένη Τιμή (ως προς τα τεμάχια)

[5] - Τα στοιχεία αφορούν σε ανοικτές θέσεις πριν την έναρξη της συνεδρίασης

Προϊόν Δανεισμού	Υποκείμενος Τίτλος	Πολυμερείς Συναλλαγές[1]					Διμερείς Συναλλαγές[2]		Δανεισμός Τίτλων μέσω ΟΤC[3]
		Ανοιχτές θέσεις[5]	Προσφερόμενη ποσότητα	Μ.Σ.Τ[4]	Όγκος συναλλαγών	Μ.Σ.Τ[4]	Όγκος συναλλαγών	Μ.Σ.Τ[4]	Όγκος συναλλαγών
ELLAKTORBOR	ΕΛΛΑΚΤΩΡ (ΚΟ)	---	---	---	---	---	---	---	167,855
EXAEBOR	ΕΛΛΗΝ. ΧΡΗΜΑΤΙΣΤΗΡΙΑ Χ.Α. (ΚΟ)	3,000	---	---	---	---	---	---	151,106
EYAPSBOR	ΕΥΑΘ (ΚΟ)	---	---	---	---	---	---	---	---
EYDAPBOR	ΕΥΔΑΠ (ΚΟ)	14,400	---	---	---	---	---	---	215,464
INLOTBOR	ΙΝΤΡΑΛΟΤ (ΚΟ)	19,601	---	---	---	---	---	---	1,480,138
KRIBOR	ΚΡΙ - ΚΡΙ (ΚΟ)	---	---	---	---	---	---	---	1,053
MOHBOR	ΜΟΤΟΡ ΟΪΛ (ΚΟ)	37,168	---	---	---	---	---	---	1,368,512
NOVALBOR	ΝΟΒΑΛ ΠΡΟΠΕΡΤΥ ΑΕΕΑΠ (ΚΟ)	---	---	---	---	---	---	---	---
PRABOR	ΟΛΠ (ΚΟ)	---	---	---	---	---	---	---	82,118
OPAPBOR	ΟΠΑΠ (ΚΟ)	4,582	---	---	---	---	---	---	1,763,512
HTOBOR	ΟΤΕ (ΚΟ)	---	---	---	---	---	---	---	1,933,226
TREIRBOR	ΠΕΙΡΑΙΩΣ FINANCIAL HOLD (ΚΟ)	30,000	---	---	---	---	---	---	13,973,227
PLATBOR	ΠΛΑΣΤΙΚΑ ΘΡΑΚΗΣ (ΚΟ)	---	---	---	---	---	---	---	4,630
SARBOR	ΣΑΡΑΝΤΗΣ ΓΡ. (ΚΟ)	5,091	---	---	100	4.20%	---	---	15,693
TENERGYBOR	ΤΕΡΝΑ ΕΝΕΡΓΕΙΑΚΗ (ΚΟ)	---	---	---	---	---	---	---	509,596
OLYMPBOR	ΤΕΧΝΙΚΗ ΟΛΥΜΠΙΑΚΗ (ΚΟ)	---	---	---	---	---	---	---	---
OPTIMABOR	ΤΡΑΠΕΖΑ ΟΡΤΙΜΑ BANK (ΚΟ)	2,000	---	---	8,300	4.65%	---	---	615,976

Σημειώσεις Προϊόντων Δανεισμού

[1] - Πολυμερείς Συμβάσεις Δανειοδοσίας των μεθόδων 8-1, 8-2 και 8-3-3 (σύμφ. Με Αποφ.17 ΔΣ του Χρηματιστηρίου).

[2] - Διμερείς Συμβάσεις Δανειοδοσίας των μεθόδων 8-3-1 και 8-3-2 & Συμβάσεις της μεθόδου 4 (σύμφ. Με Αποφ. 20 ΔΣ του Χρηματιστηρίου).

[3] - Τα στοιχεία Συναλλαγές Δανεισμού Τίτλων μέσω ΟΤC δηλώνονται από τους χειριστές ΣΑΤ και αφορούν τις ποσότητες που έχουν καταγραφεί στο ΣΑΤ έως και τη προηγούμενη εργάσιμη ημέρα.

[4] - Μ.Σ.Τ: - Μέση Σταθμισμένη Τιμή (ως προς τα τεμάχια)

[5] - Τα στοιχεία αφορούν σε ανοιχτές θέσεις πριν την έναρξη της συνεδρίασης

Κωδικοί και ονομασίες Κλάδων Οικονομικής Δραστηριότητας του Χρηματιστηρίου Αθηνών

12003-	Διαπραγματεύσιμα Αμοιβαία Κεφάλαια	10101010	Υπηρεσίες Ηλεκτρονικών Υπολογιστών
10101015	Λογισμικό	10102030	Υλικό Υπολογιστών
15101010	Εξοπλισμός Τηλεπικοινωνιών	15102015	Υπηρεσίες Τηλεπικοινωνιών
20101010	Υγειονομικές Μονάδες	20101025	Υπηρεσίες Υγείας
20102010	Ιατρικός Εξοπλισμός	20103015	Φαρμακευτικά Προϊόντα
30101010	Τράπεζες	30202000	Διαφοροποιημένες Χρηματοοικονομικές Υπηρεσίες
30202010	Διαχείριση Κεφαλαίων & Θεματοφύλακες	30202015	Επενδυτικές Υπηρεσίες
30204000	Επενδυτικές Εταιρείες κλειστού τύπου	30302010	Γενικές Ασφάλειες
30302015	Μεσίτες Ασφαλίσεων	30302025	Ασφάλειες Ιδιοκτησίας & Ζημιών
35101010	Συμμετοχές & Ανάπτυξη Ακίνητης Περιουσίας	35101015	Υπηρεσίες Ακίνητης Περιουσίας
35102000	Διαφοροποιημένες Α.Ε.Ε.Α.Π.	35102030	Α.Ε.Ε.Α.Π. Επαγγελματικών Χώρων
35102045	Α.Ε.Ε.Α.Π. Εμπορικών Χώρων	40201040	Υπηρεσίες Ενοικίασης και Χρηματοδοτικής Μίσθωσης
40202010	Κατασκευή Κατοικιών	40202015	Έπιπλα
40202020	Οικιακές Συσκευές	40203040	Ηλεκτρονική Ψυχαγωγία
40204020	Ρούχα και Αξεσουάρ	40301010	Ψυχαγωγία
40301030	Εκδόσεις	40301035	Ραδιοτηλεοπτικοί Φορείς
40401010	Διαφοροποιημένοι Έμποροι	40401020	Εμπόριο Ενδυμάτων
40401025	Εμπόριο Προϊόντων Οικιακής Βελτίωσης	40401030	Εξειδικευμένο Λιανικό Εμπόριο
40501010	Αεροπορικές Εταιρείες	40501015	Ταξίδια & Τουρισμός
40501020	Τυχερά Παιχνίδια	40501025	Ξενοδοχεία & Πανσιόν
45101015	Απόσταξη & Οινοπαραγωγή	45101020	Αναψυκτικά
45102010	Γεωργεία, Αλιεία, Εκτροφή και Φυτείες	45102020	Τρόφιμα
45103010	Καπνός	45201010	Λιανικό & Χονδρικό Εμπόριο Τροφίμων
45201020	Είδη Προσωπικής Φροντίδας	50101010	Κατασκευές
50101020	Κατασκευαστές Στέγασης & Επικαλύψεων	50101030	Τσιμέντα
50101035	Άλλα Οικοδομικά Υλικά	50202010	Ηλεκτρικά Εξαρτήματα
50203015	Πλαστικά	50203030	Υλικά Συσκευασίας
50204000	Μηχανήματα Βιομηχανικού Εξοπλισμού	50204020	Μηχανήματα Κατασκευών
50205010	Προμηθευτές Βιομηχανίας	50205020	Υποστηρικτικές Υπηρεσίες προς Επιχειρήσεις
50205030	Υπηρεσίες Μαζικής Εκτύπωσης	50206015	Εμπορικά Οχήματα & Ανταλλακτικά
50206030	Θαλάσσιες Μεταφορές	50206060	Υπηρεσίες Μεταφορών
55101000	Διαφοροποιημένα Υλικά	55101020	Κλωστοϋφαντουργικά Προϊόντα
55102000	Ορυχεία	55102010	Σίδηρος & Χάλυβας
55102015	Μεταλλουργία	55102035	Αλουμίνιο
60101020	Διυλιστήρια & Εμπορία Πετρελαιοειδών	65101010	Εναλλακτική Ηλεκτρική Ενέργεια
65101015	Συμβατική Ηλεκτρική Ενέργεια	65102000	Πολλαπλών Υπηρεσιών Κοινής Ωφέλειας
65102030	Ύδρευση		

ATHEXGROUP

Athens Exchange Group

Λεωφ. Αθηνών 110 | 104 42 Αθήνα
110 Athinon Ave | 104 42 Athens GR
T +30 210 3366 800
www.athexgroup.gr