

24

Ημερήσιο Δελτίο
Συναλλακτικής Δραστηριότητας

Daily Official List
of Trading Activity



Αποποίηση Ευθύνης:

Η εταιρεία Ελληνικά Χρηματιστήρια-Χρηματιστήριο Αθηνών Ανώνυμη Εταιρεία Συμμετοχών καταβάλλει κάθε δυνατή προσπάθεια ώστε να διασφαλίσει ότι οι πληροφορίες και τα λοιπά στοιχεία που εμφανίζονται στο Ημερήσιο Δελτίο Τιμών (Η.Δ.Τ.) είναι ορθά και πλήρη αλλά δεν έχει καμία ευθύνη για ενδεχόμενο λάθος ή παράλειψη στοιχείων και / ή ευθύνη σχετικά με την ακρίβεια, αξιοπιστία, επικαιροποίηση και πληρότητα των παραπάνω πληροφοριών και στοιχείων ή ευθύνη προερχόμενη άμεσα ή έμμεσα από την χρήση των παραπάνω πληροφοριών.

Η Εταιρία δεν έχει καμία ευθύνη για την ακρίβεια των στοιχείων που περιλαμβάνονται στις ανακοινώσεις των εισηγμένων εταιρειών. Πιθανές προσβολές δικαιωμάτων τρίτων από το περιεχόμενο των ανακοινώσεων συνιστούν αποκλειστική ευθύνη του αποστολέα των ανακοινώσεων.

Όλα τα αναγραφόμενα στο Η.Δ.Τ. στοιχεία παρέχονται μόνο για τους σκοπούς της πληροφόρησης και δεν συνιστούν παροχή επενδυτικών συμβουλών ή πρόσκληση για επένδυση σε κινητές αξίες που διαπραγματεύονται στο Χρηματιστήριο Αθηνών.

Αναγνωρίζεται και συμφωνείται ότι όλα τα δικαιώματα επί των πληροφοριών που εμφανίζονται στο Η.Δ.Τ. θα αποτελούν κυριότητα της εταιρίας και οποιοδήποτε άλλο δικαίωμα συμπεριλαμβανομένου του δικαιώματος πνευματικής ιδιοκτησίας, σήματος κλπ. ανήκουν στο Χρηματιστήριο Αθηνών.

Τα ανωτέρω στοιχεία αποτελούν ιδιοκτησία της Εταιρίας και προστατεύονται σύμφωνα με τις διατάξεις περί πνευματικής ιδιοκτησίας. Απαγορεύεται α) η με οποιοδήποτε τρόπο ή μέσο αναπαραγωγή, αναδημοσίευση, τροποποίηση, αντιγραφή, πώληση, μετάδοση ή διανομή του συνόλου ή μέρους τους, χωρίς αναφορά στην πηγή και β) η εμπορική εκμετάλλευση των στοιχείων από τρίτους.

Η Εταιρία δεν φέρει καμία ευθύνη προερχόμενη άμεσα ή έμμεσα από χρήση ή τυχόν αλλοίωση των ανωτέρω στοιχείων όταν αυτά χρησιμοποιούνται από

Ελληνικά Χρηματιστήρια - Χρηματιστήριο Αθηνών Α.Ε. Συμμετοχών

Λεωφόρος Αθηνών 110, 10442 Αθήνα, Τηλ: (210) 33.66.800, Fax: (210) 32.13.938

www.athexgroup.gr

Χρηματιστηριακό Κέντρο Θεσσαλονίκης

Κατούνη 16-18, Θεσ/νίκη 546 25, Τηλ: (2310) 567.667, Fax: (2310) 530.455

Συνεγγυητικό Κεφάλαιο Εξασφάλισης Επενδυτικών Υπηρεσιών

Φειδίου 14-16, Αθήνα 106 78, Τηλ: (210) 33.04.682, Fax: (210) 33.04.155

Επιτροπή Κεφαλαιαγοράς

Κολοκοτρώνη 1 & Σταδίου 1, Αθήνα 105 62, Τηλ: (210) 33.77.100, Fax: (210) 33.77.173

Πίνακας Περιεχομένων

Ενότητα 1: Στατιστικά Στοιχεία Χρεογράφων, Παραγώγων και Δανεισμού

Οι Αγορές Χρεογράφων Παραγώγων Δανεισμού

Χρηματιστηριακοί Δείκτες

Αναλυτικά Στοιχεία Συναλλαγών Αγοράς Χρεογράφων

Στοιχεία Συναλλαγών Κλάδων Χρηματιστηρίου Αθηνών & Χρηματοοικονομικών Προϊόντων (Δ.Α.Κ.)

Οι 10 Μετοχές με τη μεγαλύτερη Άνοδο & Πτώση

Αναλυτικά Στοιχεία Συναλλαγών Αγοράς Παραγώγων

Ενότητα 2: Αναλυτικά Στοιχεία Συναλλαγών Χρεογράφων

Αναλυτικά Στοιχεία Συναλλαγών Χρεογράφων

Σημειώσεις Χρεογράφων

Ενότητα 3: Στοιχεία Συναλλαγών Χρεογράφων

Στοιχεία Συναλλαγών Πακέτων

Στοιχεία Συναλλαγών Δικαιωμάτων

Στοιχεία Δανεισμού Τίτλων

Στοιχεία Συναλλαγών Εκποιήσεων

Στοιχεία Συναλλαγών Εκποιήσεων Ενσώματων Ονομαστικών Μετοχών

Στοιχεία Ενεργητικού Διαπραγματεύσιμων Αμοιβαίων Κεφαλαίων (Δ.Α.Κ.)

Χαρακτηριστικά Διαπραγματεύσιμων Αμοιβαίων Κεφαλαίων (Δ.Α.Κ.)

Ενότητα 4: Ανακοινώσεις**Ενότητα 5: Ομόλογα Διαπραγματεύσιμα στην Αγορά Αξιών Σταθερού Εισοδήματος**

Ομολογιακά Δάνεια Επιχειρήσεων – Οργανωμένη Αγορά (Μετατρέψιμα)

Ομολογιακά Δάνεια Επιχειρήσεων – Οργανωμένη Αγορά (Μη Μετατρέψιμα)

Ομόλογα Ελληνικού Δημοσίου

Έντοκα Γραμμάτια & Zero Coupon Ομόλογα Ελληνικού Δημοσίου

Ομόλογα Ελληνικού Δημοσίου Διαπραγματεύσιμα με τη Μέθοδο Εκφώνησης - Αντιφώνησης

Ομόλογα Κρατικών Τραπεζών

Ενότητα 6: Πρόσθετα Στοιχεία Ενημέρωσης

Πίνακας Μελών Χρηματιστηρίου Αθηνών και Μελών ΕΤ.ΕΚ.

Πίνακας Μετοχών Υπό Ειδική Διαπραγμάτευση

Γνωστοποιήσεις Συναλλαγών - Κατάλογος Υπόχρεων Προσώπων

Ενότητα 7: Αναλυτικά Στοιχεία Συναλλαγών Αγοράς Παραγώγων

Συμβόλαια Μελλοντικής Εκπλήρωσης σε Δείκτες

Συμβόλαια Μελλοντικής Εκπλήρωσης σε Μετοχές

Δικαιώματα Προαίρεσης σε Δείκτες

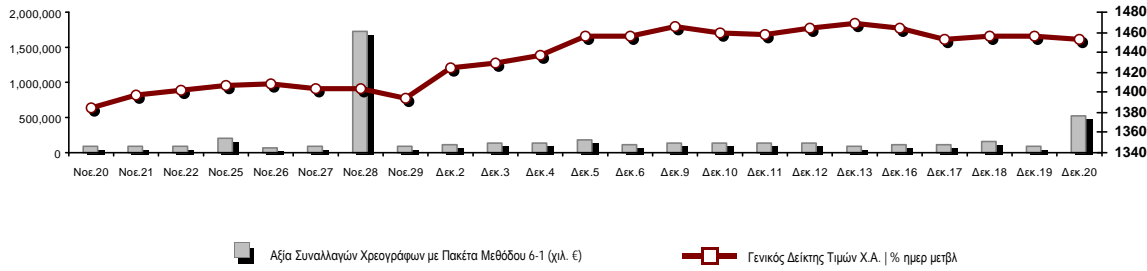
Δικαιώματα Προαίρεσης σε Μετοχές

Στοιχεία Συναλλαγών Προϊόντων Δανεισμού

Παράρτημα Α: Κωδικοί και ονομασίες Κλάδων Οικονομικής Δραστηριότητας του Χρηματιστηρίου Αθηνών

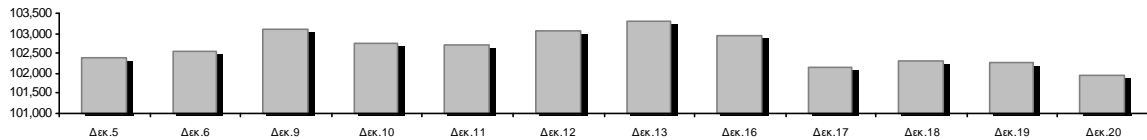
Οι Αγορές Χρεογράφων Παραγώγων Δανεισμού

Γενικός Δείκτης Τιμών και Αξία Συναλλαγών Μετοχών και Παραγώγων

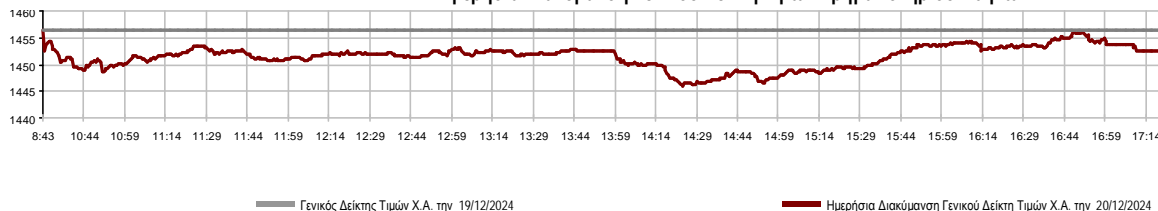


Κεφαλαιοποίηση Χ.Α. (εκατ €)**:	101,948.29		Συνολικές Ανοικτές Θέσεις σε Παράγωγα	541,807
Ημερήσια μεταβολή: εκατ. € %	-338.10	-0.33%	Ανοικτές θέσεις σε ΣΜΕ επί Δεικτών % ημερ μετβλ	6,888 -0.82%
Μέση ετήσια Κεφ/ποίηση: εκατ. € % Μετβλ. Μέση προηγ. έτος	98,625.40	22.69%	Ανοικτές θέσεις σε ΣΜΕ επί μετοχών % ημερ μετβλ	532,913 6.12%
Γενικός Δείκτης Τιμών Χ.Α. % ημερ μετβλ	1,452.50	-0.26%	Ανοικτές θέσεις σε Δικαιώματα επί Δεικτών % ημερ μετβλ	1,864 3.10%
Κεφαλαιοποίηση Γενικού Δείκτη (εκατ. €)	94,045.43		Ανοικτές θέσεις σε Δικαιώματα επί μετοχών % ημερ μετβλ	142 10.08%
Ημερήσια μεταβολή (εκατ. €)	-226.20			
Αξία Συναλλαγών Χρεογράφων με Πακέτα Μεθόδου 6-1 (χιλ. €)	515,163.49		Πλήθος Συμβολαίων Παραγώγων:	64,156
Ημερήσια μεταβολή: %	422,248.94	454.45%	Ημερήσια μεταβολή: τμχ %	-120,107 -65.18%
Μέση Αξία Συν/γών ΥΙD: χιλ. € % Μετβλ Μέση προηγ. έτος	138,365.39	26.28%	Μέσος Όγκος Συμβ. ΥΙD: % Μετβλ Μέσο προηγ. Έτος	37,654 -14.35%
Αξία Συναλλαγών Πακέτων Μεθόδου 6-1 (χιλ. €)	65,057.69		Πλήθος Πράξεων Παραγώγων:	2,753
Αξία Συναλλαγών Πακέτων Μεθόδου 6-2 & 6-3 (χιλ. €)	0.33		Ημερήσια μεταβολή: πλήθος %	-714 -20.59%
Αξία Συναλλαγών Ομολόγων (χιλ.€)	786.20		Μέσο Πλήθος Πράξεων ΥΙD: % Μετβλ Μέσο προηγ. Έτος	1,839 -21.12%
Όγκος Συναλλαγών Χρεογράφων με Πακέτα Μεθόδου 6-1 (χιλ. Τμχ)	55,606.06		Συνολικές Ανοικτές Θέσεις σε Δανεισμό	546,191
Ημερήσια μεταβολή: χιλ. τμχ %	34,809.36	167.38%	Ημερήσια μεταβολή: τμχ %	12,830 2.41%
Μέσος Όγκος Συν/γών ΥΙD: % Μετβλ Μέσο προηγ. Έτος	29,256.77	-12.98%	Πλήθος Συναλλαγών Δανεισμού (Πολυμερής/Διμερής)	66,300
Όγκος Συναλλαγών Πακέτων Μεθόδου 6-1 (χιλ. Τεμάχια)	7,039.29		Ημερήσια μεταβολή: τμχ %	53,470
Όγκος Συναλλαγών Πακέτων Μεθόδου 6-2 & 6-3 (χιλ. Τεμάχια)	0.03		Πλήθος Πολυμερών Συναλλαγών	66,300
Όγκος Συναλλαγών Ομολόγων	787,000		Πλήθος Διμερών Συναλλαγών	0
Πλήθος Πράξεων Χρεογράφων με Πακέτα Μεθόδου 6-1	32,989		Πλήθος Πράξεων Δανεισμού:	8
Ημερήσια μεταβολή: πλήθος %	4,276	14.89%	Ημερήσια μεταβολή: %	-3
Μέσο Πλήθος Πράξεων ΥΙD: % Μετβλ Μέσο προηγ. Έτος	36,424	0.56%	Πλήθος Πράξεων Πολυμερών Συναλλαγών	8
Πλήθος πακέτων Μεθόδου 6-1	21		Πλήθος Πράξεων Διμερών Συναλλαγών	0
Πλήθος πακέτων Μεθόδου 6-2 & 6-3	1			
Πλήθος συναλλαγών Ομολόγων	209			

Κεφαλαιοποίηση Χ.Α. (εκατ €)**



Ημερήσια Διακύμανση Γενικού Δείκτη Τιμών Χρηματιστηρίου Αθηνών



Χρηματιστηριακοί Δείκτες

Όνομασία Δείκτη	20/12/2024	19/12/2024	Δ μον.	Δ %	Κατώτερη	Ανώτερη	Κατ.έτους	Ανωτ.έτους	Ετησ. μεταβ.
Γενικός Δείκτης Τιμών Χ.Α.	1,452.50	1,456.28	-3.78	-0.26%	1,446.09	1,456.28	1,293.14	1,505.35	12.32% #
Δείκτης Συνολικής Απόδοσης Γενικού Δείκτη Χ.Α.	2,745.36	2,752.50	-7.14	-0.26%	2,733.26	2,752.50	2,355.44	2,789.06	16.55% #
Δείκτης ATHEX ESG	1,662.80	1,667.21	-4.41	-0.26%	1,653.67	1,667.58	1,471.77	1,722.97	12.98% #
Δείκτης Τιμών Εναλλακτικής Αγοράς Χ.Α.	15,157.98	15,092.76	65.22	0.43%	15,024.18	15,204.37	9,352.11	15,435.43	62.08% #
FTSE/Χ.Α. Large Cap	3,536.70	3,546.39	-9.69	-0.27%	3,517.19	3,547.93	3,122.79	3,665.50	13.25% #
FTSE/Χ.Α. Mid Cap	2,306.38	2,319.42	-13.04	-0.56%	2,296.13	2,319.42	2,054.77	2,459.55	2.47% #
FTSE/Χ.Α. Υψηλής Μερισματικής Απόδοσης	3,985.21	3,997.67	-12.46	-0.31%	3,963.19	3,997.67	3,629.54	4,217.66	5.67% #
FTSE/Χ.Α. Δείκτης Αγοράς	843.41	845.59	-2.18	-0.26%	838.80	845.81	746.82	875.18	12.93% #
FTSE/Χ.Α. Τράπεζες	1,295.08	1,294.39	0.69	0.05%	1,284.11	1,297.48	1,057.67	1,354.57	21.99% #
FTSE/ATHEX ΤΕΧΝΟΛΟΓΙΑ & ΤΗΛΕΠΙΚΟΙΝΩΝΙΕΣ	5,587.48	5,566.03	21.45	0.39%	5,512.80	5,587.48	4,915.95	5,868.21	10.15% #
FTSE/ATHEX ΧΡΗΜΑΤΟΟΙΚΟΝΟΜΙΚΕΣ ΥΠΗΡΕΣΙΕΣ	6,075.72	6,073.84	1.88	0.03%	6,025.78	6,087.58	4,996.31	6,357.41	21.17% #
FTSE/ATHEX ΑΚΙΝΗΤΗΣ ΠΕΡΙΟΥΣΙΑΣ	4,766.10	4,770.99	-4.89	-0.10%	4,736.45	4,788.07	4,507.00	5,120.52	-3.92%
FTSE/ATHEX ΚΑΤΑΝΑΛΩΤΙΚΑ ΠΡΟΪΟΝΤΑ	4,990.12	5,015.70	-25.58	-0.51%	4,973.96	5,040.44	4,663.68	5,557.48	-0.51%
FTSE/ATHEX ΒΑΣΙΚΑ ΑΓΑΘΑ	6,599.06	6,611.08	-12.02	-0.18%	6,561.50	6,642.72	5,069.68	6,815.28	29.69% #
FTSE/ATHEX ΒΙΟΜΗΧΑΝΙΕΣ	7,021.18	7,070.94	-49.76	-0.70%	6,992.82	7,070.94	5,044.08	7,112.95	38.17% #
FTSE/ATHEX ΠΡΩΤΕΣ ΎΛΕΣ	4,924.38	4,999.89	-75.51	-1.51%	4,902.16	4,999.89	4,369.10	5,876.05	1.12% #
FTSE/ATHEX ΕΝΕΡΓΕΙΑ & ΥΠΗΡΕΣΙΕΣ ΚΟΙΝΗΣ ΩΦ	4,878.18	4,896.36	-18.18	-0.37%	4,864.95	4,899.06	4,536.38	5,474.06	-2.19%
Δείκτης Όλων των Μετοχών Χ.Α.	335.55	336.66	-1.11	-0.33%	335.55	335.55	304.60	367.53	11.11% #
Ελληνικός Δείκτης Mid & Small Cap	2,073.06	2,081.54	-8.48	-0.41%	2,065.74	2,081.54	1,881.89	2,157.15	7.47% #
FTSE/Χ.Α. Large Cap Συνολικής Απόδοσης	6,086.90	6,100.83	-13.93	-0.23%			5,201.70	6,187.73	17.80% #
FTSE/Χ.Α. Mid Cap Συνολικής Απόδοσης	3,159.94	3,177.81	-17.87	-0.56%			2,872.41	3,302.69	4.25% #
MSCI GREECE REBASED	5,553.37	5,560.39	-7.02	-0.13%	5,513.75	5,570.18	4,964.20	5,837.84	11.41% #
Ελληνικός Δείκτης Εταιρικών Ομολόγων	138.91	139.07	-0.16	-0.11%			129.54	139.21	7.15% #
Ελληνικός Δείκτης Τιμών Εταιρικών Ομολόγων	93.94	94.05	-0.12	-0.13%			90.52	94.22	3.63% #

Σημείωση 1: Το κλείσιμο των Δεικτών FTSE/Μed 100, Ελληνικός Δείκτης Εταιρικών Ομολόγων και, Ελληνικός Δείκτης Τιμών Εταιρικών Ομολόγων αφορούν την συνεδρίαση της 18/12/2024.

Σημείωση 2: Ο Ελληνικός Δείκτης Mid & Small Cap είναι Customized δείκτης υπολογιζόμενος από το Χρηματιστήριο Αθηνών.

Αναλυτικά Στοιχεία Συναλλαγών Αγοράς Χρεογράφων

	Όλα τα Χρεόγραφα	Κύρια Αγορά	Επιτήρηση	Διαπραγματεύσιμα Αμοιβαία Κεφάλαια
Σύνολα	119	111	7	1
Ανοδικές / Καθοδικές / Σταθερές:	38 / 54 / 27	35 / 53 / 23	2 / 1 / 4	1 / 0 / 0
Κεφαλαιοποίηση Χ.Α. (εκατ €) **	101,948.29	101,890.01	58.28	
Μέση Ημερήσια Αξία Συν/γών (χιλ. €)	138,365.39	138,250.30	29.57	223.76
Αξία Συναλλαγών	515,163.82	514,874.25	6.99	282.59
Κύριος Πίνακας:	450,105.80	449,816.22	6.99	282.59
Προσυμφωνημένων Συναλλαγών 6_1_2_3:	65,058.02	65,058.02	0.00	0.00
Πίνακας Εκποιήσεων:	0.00	0.00	0.00	0.00
Πίνακας Ειδικών Όρων:	0.00	0.00	0.00	0.00
Μέσος Ημερήσιος Όγκος Συναλλαγών	29,256,769	29,132,334	135,797	6,466
Όγκος Συναλλαγών	55,606,087	55,568,604	29,485	7,998
Κύριος Πίνακας:	48,566,768	48,529,285	29,485	7,998
Προσυμφωνημένων Συναλλαγών 6_1_2_3:	7,039,319	7,039,319	0	0
Πίνακας Εκποιήσεων:	0	0	0	0
Πίνακας Ειδικών Όρων:	0	0	0	0
Μέσο Ημερήσιο Πλήθος Πράξεων	36,424	36,326	56	43
Αριθμός Πράξεων	32,990	32,913	30	47
Κύριος Πίνακας:	32,968	32,891	30	47
Προσυμφωνημένων Συναλλαγών 6_1_2_3:	22	22	0	0
Πίνακας Εκποιήσεων:	0	0	0	0
Πίνακας Ειδικών Όρων:	0	0	0	0

Στοιχεία Συναλλαγών Κλάδων Χρηματιστηρίου Αθηνών & Χρηματοοικονομικών Προϊόντων (Δ.Α.Κ.)

Κωδικός	Κλάδοι	Ανοδικές / Καθοδικές / Σταθερές	Αριθμός Πράξεων	Όγκος Συναλλαγών	Αξία Συναλλαγών	% στη Συνολική Αξία
12000	- Χρηματοοικονομικά Προϊόντα	1 / 0 / 0	47	7,998	282,587.32	0.05%
3510	- Ακίνητη Περιουσία	6 / 5 / 1	1,072	380,424	1,688,144.59	0.33%
3030	- Ασφάλειες	0 / 1 / 0	50	103,139	484,811.48	0.09%
5020	- Βιομηχανικά Προϊόντα & Υπηρεσίες	4 / 7 / 6	2,124	1,171,595	9,928,912.18	1.93%
4040	- Εμπόριο	0 / 4 / 2	1,113	316,895	7,178,787.84	1.39%
6010	- Ενέργεια	3 / 0 / 1	1,932	367,443	5,062,028.02	0.98%
4020	- Καταναλωτικά Προϊόντα & Υπηρεσίες	1 / 2 / 2	213	54,255	393,960.14	0.08%
5010	- Κατασκευές & Υλικά Κατασκευών	2 / 8 / 4	3,960	1,747,641	13,356,341.01	2.59%
4030	- Μέσα Ενημέρωσης	1 / 0 / 1	22	32,450	14,477.34	0.00%
4520	- Προσωπική Φροντίδα, Φάρμακα & Παντοπωλεία	1 / 0 / 1	594	78,108	798,037.88	0.15%
5510	- Πρώτες Ύλες	4 / 5 / 1	1,152	377,069	1,389,513.45	0.27%
4050	- Ταξίδια και Αναψυχή	1 / 3 / 1	2,454	1,193,857	7,659,417.54	1.49%
1010	- Τεχνολογία	7 / 3 / 0	1,044	368,726	1,642,562.57	0.32%
1510	- Τηλεπικοινωνίες	2 / 0 / 0	600	321,238	4,739,896.89	0.92%
3010	- Τράπεζες	3 / 3 / 2	10,933	30,097,102	93,258,037.72	18.10%
4510	- Τρόφιμα, Ποτά & Καπνοβιομηχανίες	1 / 4 / 1	369	68,085	1,117,165.78	0.22%
2010	- Υγεία	0 / 3 / 0	119	68,349	60,474.08	0.01%
6510	- Υπηρεσίες Κοινής Ωφέλειας	1 / 3 / 2	4,830	18,775,472	365,761,970.47	71.00%
3020	- Χρηματοοικονομικές Υπηρεσίες	0 / 3 / 2	362	76,241	346,695.40	0.07%

Οι 10 Μετοχές με τη μεγαλύτερη Άνοδο & Πτώση

Κύρια Αγορά

Μετοχές με τη μεγαλύτερη Θετική μεταβολή τιμής	Τιμή κλεισ.	Μεταβ.	Μετοχές με τη μεγαλύτερη Αρνητική μεταβολή τιμής	Τιμή κλεισ.	Μεταβ.
ΕΛΙΝΟΙΛ (ΚΟ)	2.18	2.83% #	ΒΙΟΗΑΛCO SA/ΝV (ΚΑ)	5.27	-3.30% #
INTERCONTINENTAL (ΚΟ)	2.46	2.50% #	ΙΑΤΡΙΚΟ ΑΘΗΝΩΝ (ΚΟ)	1.5	-3.23% #
ΙΝΤΡΑΛΟΤ (ΚΟ)	0.998	2.46% #	ΤΡΑΠΕΖΑ ΟΡΤΙΜΑ ΒΑΝΚ (ΚΟ)	12.56	-2.33% #
ΕΛΛΑΔΟΣ ΤΡΑΠΕΖΑ (ΚΟ)	14.5	1.75% #	ΔΙΜΑΝΔ (ΚΟ)	7.82	-2.25% #
QUALITY & RELIABILITY (ΚΟ)	1.18	1.72% #	ΑΒΑΞ Α.Ε. (ΚΟ)	1.494	-2.23% #
PREMIA (ΚΟ)	1.198	1.53% #	ΕΒΡΟΦΑΡΜΑ (ΚΟ)	1.755	-1.95% #
ΙΝΤΡΑΚΑΤ (ΚΟ)	4.83	1.05% #	FOURLIS ΣΥΜΜΕΤΟΧΩΝ (ΚΟ)	3.7	-1.86% #
ΤΕΡΝΑ ΕΝΕΡΓΕΙΑΚΗ (ΚΟ)	20.02	0.96% #	ΑΕΡΟΠΟΡΙΑ ΑΙΓΑΙΟΥ (ΚΟ)	10.07	-1.66% #
BRIQ PROPERTIES (ΚΟ)	2.16	0.93% #	ΕΛΛΗΝ. ΧΡΗΜΑΤΙΣΤΗΡΙΑ-Χ.Α. (ΚΟ)	4.47	-1.54% #
ΕΘΝΙΚΗ ΤΡΑΠΕΖΑ (ΚΟ)	7.84	0.80% #	ΑΤΤΙCΑ ΣΥΜΜΕΤΟΧΩΝ (ΚΟ)	2.19	-1.35% #

Μετοχές με τη μεγαλύτερη Αξία Συναλλαγών	Αξία (χιλ. €)	Μεταβ.	Μετοχές με το μεγαλύτερο Όγκο Συναλλαγών	Όγκος	Μεταβ.
ΤΕΡΝΑ ΕΝΕΡΓΕΙΑΚΗ (ΚΟ)	346,856.11	0.96% #	ΤΕΡΝΑ ΕΝΕΡΓΕΙΑΚΗ (ΚΟ)	17,342,587	0.96% #
ΕΥΡΟΒΑΝΚ ΗΟΛΔΙΝΓΣ (ΚΟ)	36,724.30	0.63% #	ΕΥΡΟΒΑΝΚ ΗΟΛΔΙΝΓΣ (ΚΟ)	16,399,233	0.63% #
ΕΘΝΙΚΗ ΤΡΑΠΕΖΑ (ΚΟ)	31,927.06	0.80% #	ΑΛΡΗΑ ΥΠΗΡΕΣΙΩΝ ΣΥΜΜ (ΚΟ)	6,386,025	-0.47% #
ΠΕΙΡΑΙΩΣ FΙΝΑΝCΙΑΛ ΗΟΛΔ (ΚΟ)	10,230.73	-1.04% #	ΕΘΝΙΚΗ ΤΡΑΠΕΖΑ (ΚΟ)	4,080,128	0.80% #
ΑΛΡΗΑ ΥΠΗΡΕΣΙΩΝ ΣΥΜΜ (ΚΟ)	10,079.19	-0.47% #	ΠΕΙΡΑΙΩΣ FΙΝΑΝCΙΑΛ ΗΟΛΔ (ΚΟ)	2,628,620	-1.04% #
ΔΕΗ (ΚΟ)	8,918.71	-0.60% #	ΔΕΗ (ΚΟ)	768,304	-0.60% #
ΜΕΤΛΕΝ ΕΝΕΡΓΕΙΑ & ΜΕΤΑΛΣ (ΚΟ)	8,714.28	-1.18% #	ΙΝΤΡΑΚΑΤ (ΚΟ)	740,625	1.05% #
ΙΜΒΟ (ΚΟ)	7,058.57	-0.79% #	ΣΕΝΕΡΓΥ ΗΟΛΔΙΝΓΣ (ΚΑ)	727,988	-0.11% #
ΣΕΝΕΡΓΥ ΗΟΛΔΙΝΓΣ (ΚΑ)	6,639.82	-0.11% #	ΙΝΤΡΑΛΟΤ (ΚΟ)	700,204	2.46% #
ΓΕΚ ΤΕΡΝΑ (ΚΟ)	6,545.22	-1.19% #	ΕΛΛΑΚΤΩΡ (ΚΟ)	389,818	0.00% -

Σημείωση: Απεικονίζονται οι Μετοχές που δεν ανήκουν στην Κατηγορία Επιτήρησης και πραγματοποιήσαν κατά τη διάρκεια της συνεδρίασης Αξία Συναλλαγών μεγαλύτερη από 10,000 Ευρώ.

Αναλυτικά Στοιχεία Συναλλαγών Αγοράς Παραγώγων

	Αριθμός Πράξεων	Όγκος	Ανοικτές θέσεις
Σ.Μ.Ε. σε Δείκτες	303	2,293	6,888
FTSE/X.A. Τράπεζες	8	133	1,435
FTSE/X.A. Large Cap	295	2,160	5,452
MSCI GREECE REBASED	0	0	1
Σ.Μ.Ε. σε Μετοχές	2,437	61,729	532,913
ΑΔΜΗΕ ΣΥΜΜΕΤΟΧΩΝ Α.Ε. (ΚΟ)	32	721	35,164
ΑΕΡΟΠΟΡΙΑ ΑΙΓΑΙΟΥ (ΚΟ)	42	126	3,372
ΑΛΡΗΑ ΥΠΗΡΕΣΙΩΝ ΣΥΜΜ (ΚΟ)	344	18,657	220,029
ΔΙΕΘΝΗΣ ΑΕΡΟΛΙΜΕΝΑΣ ΑΘΗΝΩΝ(ΚΟ)	7	57	441
ΑΥΤΟΗΕΛΛΑΣ (ΚΟ)	0	0	214
ΑΒΑΞ Α.Ε. (ΚΟ)	10	113	1,147
BANK OF CYPRUS (ΚΟ)	1	1	7
COCA-COLA HBC AG (ΚΟ)	4	14	356
CENERGY HOLDINGS (ΚΑ)	34	385	6,058
ΕΛΛΑΚΤΩΡ (ΚΟ)	52	709	5,131
ΕΛΒΑΛΧΑΛΚΟΡ (ΚΟ)	77	1,027	7,133
EUROBANK HOLDINGS (ΚΟ)	154	5,421	19,627
ΕΥΔΑΠ (ΚΟ)	10	160	4,051
FOURLIS ΣΥΜΜΕΤΟΧΩΝ (ΚΟ)	19	240	1,155
ΓΕΚ ΤΕΡΝΑ (ΚΟ)	117	1,970	14,658
ΕΛΛΗΝ. ΧΡΗΜΑΤΙΣΤΗΡΙΑ-Χ.Α. (ΚΟ)	62	812	4,422
HELLENIQ ENERGY (ΚΟ)	22	368	6,136
INTRACOM HOLDINGS (ΚΟ)	61	391	9,521
INTRAKAT (ΚΟ)	88	584	2,265
JUMBO (ΚΟ)	11	26	401
LAMDA DEVELOPMENT(ΚΟ)	27	117	8,034
METLEN ENERGY & METALS (ΚΟ)	120	774	6,566
MIG (ΚΟ)	5	9	141
ΜΟΤΟΡ ΟΪΛ (ΚΟ)	68	642	8,172
ΕΘΝΙΚΗ ΤΡΑΠΕΖΑ (ΚΟ)	210	2,498	18,572
ΟΠΑΠ (ΚΟ)	11	34	977
ΤΡΑΠΕΖΑ ΟΡΤΙΜΑ BANK (ΚΟ)	0	0	101
ΟΤΕ (ΚΟ)	5	108	3,647
ΟΛΠ (ΚΟ)	3	11	142
ΠΕΙΡΑΙΩΣ FINANCIAL HOLD (ΚΟ)	399	7,965	98,390
ΔΕΗ (ΚΟ)	142	2,799	26,046
QUEST ΣΥΜΜΕΤΟΧΩΝ (ΚΟ)	11	51	222
ΤΕΡΝΑ ΕΝΕΡΓΕΙΑΚΗ (ΚΟ)	183	14,339	14,049
ΤΙΤΑΝ CEMENT (ΚΑ)	16	50	577
ΥΙΟΗΑΛCO SA/ΝV (ΚΑ)	90	550	5,989
Δικαιώματα σε Δείκτες	12	124	1,864
FTSE/X.A. Large Cap	12	124	1,864
Δικαιώματα σε Μετοχές	1	10	142
ΑΛΡΗΑ ΥΠΗΡΕΣΙΩΝ ΣΥΜΜ (ΚΟ)	0	0	0
ΕΘΝΙΚΗ ΤΡΑΠΕΖΑ (ΚΟ)	1	10	20
ΟΠΑΠ (ΚΟ)	0	0	92
ΟΤΕ (ΚΟ)	0	0	5
ΠΕΙΡΑΙΩΣ FINANCIAL HOLD (ΚΟ)	0	0	0
ΔΕΗ (ΚΟ)	0	0	25
Συνολική Δραστηριότητα	2,753	64,156	541,807

Πληθος Χρεογράφων	Ονομ. Αξία	Μερίσματα [1]			Ημερ. Τελευτ. Αποκοπής Μέρημα [2]	Αποκοπή Δικαίωμα	Σημ. Χρεόγραφο	Τιμή κλεισίματος	% μεταβ.	Προηγ. Κλείσιμο-ημ/νία	Άνοιγμα	Κατωτ Τιμή	Ανωτ Τιμή	Τελ Σταθμ Τιμή	Τελευταία ζήτηση [7]	Τελευταία προσφορά [7]	Ρ/Ε μετά φ. Χρήστ	Όγκος	Πράξεις	Αξία Συναλλαγών[8]	Χ.Α. Εταιρείας (χιλ. €) [3,5]	Χαμηλό έτους	Υψηλό έτους	Κλάδος [4]					
		2021	2022	2023																									
2,352,977,294	0.290	---	---	0.026	26/07/2024	18/04/2017	---	ALPHA ΥΠΗΡΕΣΙΩΝ ΣΥΜΜ (ΚΟ)	1.5795	-0.47	€	1.587	19/12/2024	1.58	1.566	1.5875	1.5795	1.578	1000@1.58	1500@1.58	---	---	6,386,025	1,743	10,079,186.26	3,716,527.64	1.367	1.79	30101010
36,353,868	1.00	---	(0.025)	0.1	16/07/2024	21/08/2023	---	AUSTRIACARD (ΚΑ)	5.84	0.52	€	5.81	19/12/2024	5.81	5.65	5.84	5.84	5.77	341@5.82	1463@5.84	---	---	75,714	86	436,838.68	212,306.59	5.23	6.8	10101010
48,624,764	0.080	0.46	0.65	0.7	22/04/2024	05/12/2022	---	AUTOHELLAS (ΚΟ)	10.36	-1.33	€	10.5	19/12/2024	10.42	10.34	10.48	10.36	10.383	2169@10.36	643@10.48	---	---	37,119	157	385,421.30	503,752.56	10	14.1	40201040
440,502,243	0.100	---	---	---	23/09/2024	---	---	BANK OF CYPRUS (ΚΟ)	4.54	---	---	4.54	19/12/2024	4.53	4.51	4.55	4.54	4.539	880@4.50	999@4.54	---	---	135,441	89	614,709.45	1,999,880.18	4.15	5.1	30101010
212,384,903	---	---	0.05	0.08	25/06/2024	07/12/2016	---	CENERGY HOLDINGS (ΚΑ)	9.11	-0.11	€	9.12	19/12/2024	9.07	9.04	9.22	9.11	9.121	7597@9.11	1833@9.12	---	---	727,988	671	6,639,823.08	1,934,826.47	6.71	10.18	50202010
373,239,562	6.70	0.71	0.78	0.93	30/05/2024	29/04/2013	---	COCA-COLA HBC AG (ΚΟ)	32.18	-0.74	€	32.42	19/12/2024	32.38	32	32.4	32.18	32.19	141@32.18	30@32.42	---	---	25,442	150	818,972.0612	0,010,849.11	25.66	34.56	45101020
3,676,736,329	0.220	---	---	0.0933	25/07/2024	20/05/2019	---	EUROBANK HOLDINGS (ΚΟ)	2.25	0.63	€	2.236	19/12/2024	2.23	2.215	2.265	2.25	2.239	50902@2.24	23713@2.25	---	---	16,399,233	2,702	36,724,298.93	8,272,656.74	1.599	2.265	30101010
305,635,185	2.18	0.1	0.3	0.9	10/07/2024	01/10/2003	---	HELLENIO ENERGY (ΚΟ)	7.3	0.27	€	7.28	19/12/2024	7.28	7.205	7.325	7.3	7.268	185@7.24	1849@7.30	---	---	158,302	817	1,150,587.29	2,231,136.85	6.62	8.81	60101020
160,523,985	0.300	---	---	---	12/08/2008	30/12/2022	---	INTRAKAT (ΚΟ)	4.83	1.05	€	4.78	19/12/2024	4.78	4.72	4.83	4.83	4.903	460@4.82	1000@4.84	---	---	740,625	577	3,631,202.28	775,330.85	4.445	5.64	50101010
136,059,759	0.880	0.77	0.322	1	10/07/2024	05/03/2014	---	JUMBO (ΚΟ)	25.18	-0.79	€	25.38	19/12/2024	25.6	25.12	25.68	25.18	25.268	20@25.12	299@25.40	---	---	279,350	884	7,058,568.86	3,425,984.73	21.68	30.1	40401010
176,736,715	0.300	---	---	---	30/05/2007	27/11/2019	---	LAMDA DEVELOPMENT(ΚΟ)	7.17	---	---	7.17	19/12/2024	7.15	7.07	7.17	7.17	7.134	476@7.16	2150@7.20	---	---	177,728	463	1,267,984.26	1,267,202.25	6.15	7.73	35101010
142,891,161	0.970	0.4341	1.24	1.5531	26/06/2024	07/07/2017	---	METLEN ENERGY & METALS (ΚΟ)	33.4	-1.18	€	33.8	19/12/2024	33.8	33.38	33.84	33.4	33.473	3986@33.40	1669@33.52	---	---	260,335	1,044	8,714,283.12	4,772,564.78	30.7	39.56	65102000
78,325,475	---	0.6	0.85	25/06/2024	23/07/2019	---	---	TITAN CEMENT (ΚΑ)	39.6	-1.00	€	40	19/12/2024	40	39.1	40	39.6	39.484	627@39.55	132@39.65	---	---	55,553	694	2,193,456.05	3,101,688.81	20.9	40.1	50101030
259,189,761	0.1	0.12	0.12	25/06/2024	26/02/2016	---	---	VIOHALCO SA/ΝV (ΚΑ)	5.27	-3.30	€	5.45	19/12/2024	5.45	5.27	5.45	5.27	5.326	5802@5.27	644@5.29	---	---	187,919	629	1,000,896.45	1,365,930.04	4.88	6.63	55102015
148,321,516	0.300	---	0.07	0.03	29/07/2024	22/01/2020	---	ΑΒΑΞ Α.Ε. (ΚΟ)	1.494	-2.23	€	1.528	19/12/2024	1.52	1.49	1.52	1.494	1.503	1020@1.49	1644@1.51	---	---	79,197	151	119,005.02	221,592.34	1.194	1.884	50101010
232,000,000	2.12	0.0854	0.0682	0.0582	09/09/2024	19/06/2017	---	ΑΔΜΗΕ ΣΥΜΜΕΤΟΧΩΝ Α.Ε. (ΚΟ)	2.6	---	---	2.6	19/12/2024	2.6	2.555	2.6	2.6	2.589	289@2.60	3844@2.60	10.26	2023	332,578	358	861,076.31	603,200.00	2.02	2.61	65101015
90,167,100	0.500	---	---	0.7515	20/05/2024	24/05/2021	---	ΑΕΡΟΠΟΡΙΑ ΑΙΓΑΙΟΥ (ΚΟ)	10.07	-1.66	€	10.24	19/12/2024	10.14	10.06	10.25	10.07	10.169	583@10.07	46@10.08	---	---	101,831	611	1,035,569.62	907,982.70	9.07	13.47	40501010
103,423,291	0.570	---	---	---	01/08/2011	28/08/2024	---	ΓΕΚ ΤΕΡΝΑ (ΚΟ)	18.2	-1.19	€	18.42	19/12/2024	18.4	18.2	18.56	18.2	18.323	336@18.18	437@18.28	---	---	357,213	1,422	6,545,221.42	1,882,303.90	12.98	19.14	50101010
369,270,000	2.48	---	---	0.25	22/07/2024	12/12/2001	---	ΔΕΗ (ΚΟ)	11.6	-0.60	€	11.67	19/12/2024	11.61	11.54	11.7	11.6	11.608	7668@11.59	1774@11.66	---	---	768,304	936	8,918,707.28	4,283,532.00	10.1	12.67	65101015
300,000,000	1.00	---	---	0.33	21/05/2024	07/02/2024	---	ΔΙΕΘΝΗΣ ΑΕΡΟΛΙΜΕΝΑΣ ΑΘΗΝΩΝ(ΚΟ)	8	---	---	8	19/12/2024	8	7.922	8.05	8	7.987	301@8.00	300@8.01	---	---	341,519	923	2,727,673.63	2,400,000.00	7.3	9.56	50206060
914,715,153	1.00	---	---	0.3643	29/07/2024	29/08/2018	---	ΕΘΝΙΚΗ ΤΡΑΠΕΖΑ (ΚΟ)	7.84	0.80	€	7.778	19/12/2024	7.72	7.72	7.91	7.84	7.825	5449@7.84	3450@7.84	---	---	4,080,128	3,390	31,927,061.09	7,171,366.80	6.222	8.65	30101010
375,241,586	0.390	0.03	0.06	0.04	25/06/2024	14/07/2006	---	ΕΒΑΛΧΑΛΚΟΡ (ΚΟ)	1.88	-0.74	€	1.894	19/12/2024	1.89	1.852	1.894	1.88	1.872	1000@1.88	1000@1.89	---	---	160,059	330	299,579.34	705,454.18	1.62	2.435	55102015
348,192,005	0.040	---	---	---	05/07/2011	22/07/2024	---	ΕΛΛΑΚΤΩΡ (ΚΟ)	1.938	---	---	1.938	19/12/2024	1.94	1.92	1.974	1.938	1.954	200@1.94	1000@1.96	---	---	389,818	758	761,765.85	674,796.11	1.61	2.84	50101010
60,348,000	0.420	0.1515	0.1565	0.2504	25/06/2024	04/08/2021	---	ΕΛΛΗΝ. ΧΡΗΜΑΤΙΣΤΗΡΙΑ-Χ.Α. (ΚΟ)	4.47	-1.54	€	4.54	19/12/2024	4.5	4.47	4.525	4.47	4.486	3410@4.47	205@4.48	---	---	73,076	290	327,783.17	269,755.56	4.095	5.92	30202015
106,500,000	0.600	0.28	0.02	0.1	22/07/2024	13/09/2021	---	ΕΥΔΑΠ (ΚΟ)	5.8	---	---	5.8	19/12/2024	5.78	5.73	5.8	5.8	5.77	954@5.77	4024@5.80	---	---	70,985	193	409,597.89	617,700.00	5.1	6.15	65102030
604,095,621	0.300	---	---	---	30/05/2013	10/10/2023	---	INTRALOT (ΚΟ)	0.998	2.46	€	0.974	19/12/2024	0.971	0.971	1.004	0.998	0.991	25026@0.990	32478@0.999	---	---	700,204	421	693,977.28	602,887.43	0.86	1.294	40501020
110,782,980	0.750	0.9054	1.6299	1.8415	26/06/2024	04/11/2013	---	ΜΟΤΟΡ ΟΪΛ (ΚΟ)	20.56	0.78	€	20.4	19/12/2024	20.4	20.28	20.6	20.56	20.497	875@20.52	785@20.58	---	---	188,963	1,058	3,873,232.90	2,277,698.07	18.91	28.56	60101020
370,062,741	0.300	0.6	1	1.6123	04/11/2024	25/06/2024	---	ΟΠΑΠ (ΚΟ)	15.69	-0.25	€	15.73	19/12/2024	15.7	15.53	15.76	15.69	15.659	72@15.65	644@15.69	---	---	376,545	1,367	5,896,245.79	5,806,284.41	14.4	17.35	40501020
412,693,573	2.83	0.8231	0.5888	0.7216	04/07/2024	18/06/1998	---	ΟΤΕ (ΚΟ)	14.85	0.61	€	14.76	19/12/2024	14.66	14.57	14.85	14.85	14.79	1271@14.73	1919@14.85	---	---	319,966	588	4,732,446.05	6,128,499.56	12.76	16.12	15102015
1,250,367,223	0.930	---	---	0.0632	10/07/2024	14/04/2021	---	ΠΕΙΡΑΙΩΣ FINANCIAL HOLD (ΚΟ)	3.891	-1.04	€	3.932	19/12/2024	3.901	3.864	3.915	3.891	3.892	27675@3.89	8600@3.90	---	---	2,628,620	2,150	10,230,728.41	4,865,178.86	3.21	4.22	30101010
66,850,563	0.780	0.1493	0.1495	0.2313	02/05/2024	13/06/2018	---	ΣΑΡΑΝΤΗΣ ΓΡ. (ΚΟ)	10.74	0.19	€	10.72	19/12/2024	10.72	10.68	10.88	10.74	10.744	500@10.72	50@10.76	---	---	73,201	556	786,488.48	717,975.05	8.18	12.44	45201020
118,355,090	0.300	0.3411	0.3798	0.3821	08/07/2024	05/03/2020	---	ΤΕΡΝΑ ΕΝΕΡΓΕΙΑΚΗ (ΚΟ)	20.02	0.96	€	19.83	19/12/2024	19.83	19.83	20.06	20.02	20073019@20.00	2857@20.04	---	---	17,342,587	2,287	346,856,109.95	2,369,468.90	14.68	20.06	65101010	
73,774,142	3.45	---	---	0.44	25/06/2024	04/10/2023	---	ΤΡΑΠΕΖΑ ΟΡΤΙΜΑ BANK (ΚΟ)	12.56	-2.33	€	12.86	19/12/2024	12.9	12.56	12.9	12.56	12.688	641@12.56	10167@12.60	---	---	264,153	614	3,351,465.36	926,603.22	7.24		

Πληθος Χρεογράφων	Ονομ. Αξία	Μερίσματα [1]			Ημερ. Τελευτ. Αποκοπή		Σημ.	Χρεόγραφο	Τιμή κλεισίματος	% μεταβ.	Προηγ. Κλείσιμο-ημ/νία	Άνοιγμα	Κατωτ. Τιμή	Ανωτ. Τιμή	Τελ. Σταθμ. Τιμή	Τελευταία ζήτηση [7]	Τελευταία προσφορά [7]	Ρ/Ε μετά φ. Χρήστ.	Όγκος	Πράξεις	Αξία Συναλλαγών[8]	Χ.Α. Εταιρείας (χιλ. €) [3,5]	Χαμηλό έτους	Υψηλό έτους	Κλάδος [4]			
		2021	2022	2023	Μέρηματα [2]	Δικαιώμα																						
35,764,593	2.10	0.075	0.1046	0.1045	12/06/2024	25/11/2019	---	BRIQ PROPERTIES (ΚΟ)	2.16	0.93 P	2.14	19/12/2024	2.12	2.11	2.16	2.16	2.143	3665@2.16	4000@2.17	---	---	27,901	48	59,794.08	77,251.52	1.835	2.16	35102030
101,123,806	0.360	---	---	---	22/07/2010	28/06/2011	---	CENTRIC ΣΥΜΜΕΤΟΧΩΝ (ΚΟ)	0.334	-0.30 E	0.335	19/12/2024	0.333	0.33	0.335	0.334	0.331	2450@0.330	1597@0.334	---	---	11,837	16	3,912.50	33,775.35	0.31	0.467	40203040
784,500	10.00	0.3	---	0.5008	02/12/2024	31/07/2018	---	CNL CAPITAL (ΚΟ)	7.25	-2.69 E	7.45	19/12/2024	7.4	7.15	7.4	7.25	7.27	100@7.25	150@7.35	---	2022	780	13	5,670.35	5,687.63	6.6	9	30202010
10,567,700	0.300	---	---	---	06/10/2005	13/02/2002	---	CPI (ΚΟ)	0.52	0.39 P	0.518	19/12/2024	0.508	0.506	0.52	0.52	0.512	1000@0.508	326@0.518	---	---	5,200	14	2,660.03	5,495.20	0.488	0.99	10102030
18,680,300	0.050	---	---	---	06/07/2022	---	---	DIMAND (ΚΟ)	7.82	-2.25 E	8	19/12/2024	8.16	7.81	8.16	7.82	7.902	11@7.82	1149@7.90	---	---	12,123	79	95,801.57	146,079.95	7.81	10.95	35101010
52,516,977	1.00	0.1102	0.11	0.12	26/06/2024	23/07/2019	---	FOURLIS ΣΥΜΜΕΤΟΧΩΝ (ΚΟ)	3.7	-1.86 E	3.77	19/12/2024	3.82	3.7	3.82	3.7	3.728	396@3.70	363@3.76	---	---	15,549	93	57,965.03	194,312.81	3.41	4.37	40401010
48,003,921	0.400	---	---	---	30/08/1993	25/07/2024	---	IDEAL HOLDINGS (ΚΟ)	5.86	0.17 P	5.85	19/12/2024	5.84	5.75	5.88	5.86	5.796	500@5.81	560@5.84	---	---	58,789	167	340,762.78	281,302.98	5.16	6.78	10102030
10,500,000	2.40	0.29	0.3	2.21	25/06/2024	02/04/2024	---	INTERCONTINENTAL (ΚΟ)	2.46	2.50 P	2.4	19/12/2024	2.46	2.46	2.48	2.48	2.462	500@2.48	424@2.50	4.23	2023	5,510	18	13,564.60	25,830.00	2.28	6.9	35102000
83,600,000	0.690	---	---	0.0504	25/06/2024	02/07/2024	---	INTRACOM HOLDINGS (ΚΟ)	2.86	-0.35 E	2.87	19/12/2024	2.83	2.805	2.89	2.86	2.837	1562@2.86	75@2.89	---	---	69,446	207	197,047.31	239,096.00	2.5	4.335	10101010
168,691,037	0.300	---	---	---	20/08/2007	28/11/2022	---	LAVIPHARM (ΚΟ)	0.737	-0.27 E	0.739	19/12/2024	0.731	0.727	0.754	0.737	0.739	870@0.737	4608@0.750	---	---	57,881	94	42,763.24	124,325.29	0.706	1.01	20103015
4,740,000	0.860	---	---	---	14/03/2003	---	---	LOGISMOS (ΚΟ)	1.52	-3.80 E	1.58	19/12/2024	1.53	1.5	1.53	1.52	1.518	200@1.48	300@1.57	-(6)	2023	2,955	32	4,486.50	7,204.80	1.11	1.6	10101015
17,120,280	0.940	0.06	---	0.12	01/07/2024	26/06/2023	---	LOULIS FOOD (ΚΟ)	2.86	-0.69 E	2.88	19/12/2024	2.87	2.84	2.87	2.86	2.851	200@2.81	877@2.86	---	---	1,668	15	4,755.96	48,964.00	2.38	3.09	45102020
4,419,616	1.58	---	0.1531	0.06	15/07/2024	04/03/2015	---	MEDICON ΕΛΛΑΣ (ΚΟ)	2.11	-1.86 E	2.15	19/12/2024	2.1	2.1	2.15	2.1	2.111	10@2.11	50@2.18	---	---	3,205	10	6,766.62	9,325.39	1.99	3.49	20102010
153,908,095	0.870	---	---	0.0229	11/09/2024	02/08/2024	---	ORILINA PROPERTIES ΑΕΕΑΠ (ΚΟ)	0.798	0.63 P	0.793	19/12/2024	0.799	0.796	0.81	0.805	0.8	85@0.796	2797@0.805	---	---	21,512	56	17,216.69	122,818.66	0.7589	0.896	35102000
13,968,683	0.100	0.036	0.0421	0.0526	28/06/2024	02/11/2021	---	PERFORMANCE TECHNOLOGIES (ΚΟ)	5.39	0.19 P	5.38	19/12/2024	5.37	5.31	5.39	5.39	5.349	50@5.31	2@5.39	---	---	11,856	83	63,417.84	75,291.20	4.7	7.48	10101010
87,538,850	0.500	---	---	0.0304	06/06/2024	28/07/2021	---	PREMIA (ΚΟ)	1.198	1.53 P	1.18	19/12/2024	1.18	1.18	1.2	1.198	1.189	2500@1.19	131@1.20	---	---	66,749	245	79,382.55	104,871.54	1.09	1.288	35102000
24,586,446	0.230	---	0.04	0.049	04/06/2024	08/06/2022	---	PROFILE (ΚΟ)	5.24	0.77 P	5.2	19/12/2024	5.22	5.2	5.26	5.24	5.231	50@5.22	636@5.24	---	---	16,590	84	86,779.62	128,832.98	3.925	5.5	10101010
27,345,120	0.280	---	---	---	18/07/2005	26/02/2014	---	QUALITY & RELIABILITY (ΚΟ)	1.18	1.72 P	1.16	19/12/2024	1.16	1.14	1.18	1.18	1.16	2100@1.15	400@1.18	---	---	50,368	125	58,414.05	32,267.24	0.6	1.62	10101010
107,222,688	0.440	(0.5667)	0.2	0.22	25/06/2024	16/03/2022	---	QUEST ΣΥΜΜΕΤΟΧΩΝ (ΚΟ)	5.86	0.17 P	5.85	19/12/2024	5.78	5.78	5.98	5.86	5.879	1910@5.86	5099@5.98	---	---	76,458	232	449,516.41	628,324.95	4.6	6.25	10101010
6,456,530	1.08	0.12	0.1314	0.16	22/07/2024	02/08/2010	---	SPACE HELLAS (ΚΟ)	5.94	1.71 P	5.84	19/12/2024	5.82	5.8	5.98	5.94	5.858	100@5.88	105@5.96	---	---	1,272	12	7,450.84	38,351.79	5.46	8.48	15101010
120,528,771	1.60	---	---	0.08	16/12/2024	10/11/2023	---	TRADE ESTATES ΑΕΕΑΠ (ΚΟ)	1.636	-0.12 E	1.638	19/12/2024	1.634	1.63	1.644	1.636	1.637	300@1.63	1500@1.64	---	---	20,446	34	33,478.20	197,185.07	1.55	1.798	35102045
17,190,046	0.300	---	---	---	16/11/1992	12/09/2024	---	UNIBIOS (ΚΟ)	1.6	-0.62 E	1.61	19/12/2024	1.62	1.565	1.62	1.6	1.592	100@1.59	2611@1.60	---	---	7,304	31	11,625.18	27,504.07	1.08	1.85	50204000
32,413,681	0.370	---	---	---	15/07/2009	11/05/2000	---	ΑΛΟΥΜΥΛΑ (ΚΟ)	4.56	-0.87 E	4.6	19/12/2024	4.6	4.47	4.6	4.56	4.533	300@4.53	453@4.56	---	---	15,832	100	71,770.79	147,806.39	2.48	4.65	55102035
3,647,742	3.44	0.5109	---	0.4954	21/10/2024	19/07/2022	---	ΑΝΔΡΟΜΕΔΑ ΑΕΕΧ (ΚΟ)	6.4	---	6.4	19/12/2024	6.32	6.32	6.4	6.4	6.329	200@6.30	170@6.42	3.54	2023	492	13	3,113.72	23,345.55	6.22	7.18	30204000
23,986,500	1.02	---	---	---	26/06/2009	26/08/2024	---	ΒΙΟΚΑΡΠΕΤ (ΚΟ)	1.865	-0.27 E	1.87	19/12/2024	1.87	1.845	1.9	1.865	1.874	150@1.84	59@1.87	---	---	10,351	55	19,402.64	44,734.82	1.595	3.13	50101035
24,060,000	0.300	0.055	0.075	0.075	14/05/2024	01/07/2019	---	ΓΕΝΙΚΗ ΕΜΠΟΡΙΟΥ (ΚΟ)	1.39	---	1.39	19/12/2024	1.36	1.36	1.39	1.39	1.376	115@1.36	641@1.39	9.40	2023	1,401	11	1,928.37	33,443.40	1.22	1.95	50205010
15,878,748	0.480	---	---	---	10/07/2006	22/03/2004	---	ΔΟΜΙΚΗ ΚΡΗΤΗΣ (ΚΟ)	2.77	-4.32 E	2.895	19/12/2024	2.895	2.77	2.895	2.77	2.809	280@2.72	527@2.74	---	---	2,812	34	7,897.78	43,984.13	2.43	4.88	50101010
34,720,000	0.310	---	---	---	16/06/2010	01/08/2007	---	ΔΡΟΜΕΑΣ (ΚΟ)	0.308	---	0.308	19/12/2024	0.308	0.301	0.316	0.308	0.304	200@0.304	866@0.308	---	---	2,725	14	828.38	10,693.76	0.272	0.398	40202015
13,673,200	0.420	---	---	0.05	12/09/2024	26/07/2001	---	ΕΒΡΟΦΑΡΜΑ (ΚΟ)	1.755	-1.95 E	1.79	19/12/2024	1.815	1.75	1.825	1.755	1.782	3335@1.75	200@1.78	---	---	23,931	90	42,653.32	23,996.47	1.2	1.94	45102020
22,500,000	0.260	(0.0203)	(0.04)	(0.06)	08/07/2024	24/07/2024	---	ΕΚΤΕΡ (ΚΟ)	1.75	-1.02 E	1.768	19/12/2024	1.734	1.72	1.772	1.75	1.754	6@1.75	999@1.76	---	---	28,714	140	50,356.43	39,375.00	1.348	2.38	50101010
18,410,839	1.00	0.262	0.202	---	23/08/2023	10/09/2010	---	ΕΛΑΣΤΡΟΝ (ΚΟ)	2.08	0.97 P	2.06	19/12/2024	2.01	2.01	2.08	2.08	2.073	459@2.03	78@2.08	---	---	438	22	908.12	38,294.55	1.93	2.84	55102010
23,828,130	0.500	0.0737	---	0.108	15/07/2024	17/02/2009	---	ΕΛΙΝΟΙΑ (ΚΟ)	2.18	2.83 P	2.12	19/12/2024	2.11	2.11	2.18	2.18	2.149	1950@2.13	724@2.18	---	---	8,835	30	18,989.30	51,945.32	1.91	2.94	60101020
19,864,886	5.60	0.672	0.672	0.672	18/04/2024	02/07/2008	---	ΕΛΛΑΔΟΣ ΤΡΑΠΕΖΑ (ΚΟ)	14.5	1.75 P	14.25	19/12/2024	14.3	14.3	14.55	14.5	14.481	15@14.40	806@14.55	---	---	14,110	103	204,326.10	288,040.85	13	15.85	30101010
26,730,187	0.520	0.1	0.12	---	29/06/2023	01/08/2017	---	ΕΛΤΟΝ (ΚΟ)	1.856	-1.07 E	1.876	19/12/2024	1.888	1.832	1.888	1.856	1.846	100@1.84	274@1.88	---	---	2,425	36	4,477.76	49,611.23	1.62	2.36	50205010
36,300,000	1.12	0.2186	---	0.0276	27/08/2024	12/12/2007	---	ΕΥΑΘ (ΚΟ)	3.21	-0.62 E	3.23	19/12/2024	3.26	3.2	3.27	3.24	3.215	10@3.21	237@3.24	---	---	683	12	2,195.92	116,523.00	3.01	3	

Πληθος Χρεογράφων	Ονομ. Αξία	Μερίσματα [1]			Ημερ. Τελευτ. Αποκοπής		Σημ.	Χρεόγραφο	Τιμή κλεισίματος	% μεταβ.	Προηγ. Κλεισίμο- ημ/τία		Άνοιγμα	Κατωτ Τιμή	Ανωτ Τιμή	Τελ Σταθμ Τιμή	Τελευταία ζήτηση [7]	Τελευταία προσφορά [7]	Ρ/Ε μετά φ. Χρήστ	Όγκος	Πράξεις	Αξία Συναλλαγών[8]	Χ.Α. Εταιρείας (χιλ. €) [3,5]	Χαμηλό έτους	Υψηλό έτους	Κλάδος [4]			
		2021	2022	2023	Μέρισμα [2]	Δικαιώμα					19/12/2024	19/12/2024																	
45,417,399	0.100	---	---	---	25/07/2008	02/04/2024	---	ΙΝΤΕΡΓΟΥΝΤ-ΞΥΛΕΜΠΟΡΙΑ (ΚΟ)	0.271	---	0.271	19/12/2024	0.273	0.269	0.275	0.271	0.273	500@0.267	3400@0.272	---	---	30,304	28	8,268.58	13,449.59	0.248	0.3917	50101020	
18,567,912	0.590	0.24	---	0.16	03/07/2024	26/01/2021	---	ΙΝΤΕΡΛΑΪΦ (ΚΟ)	4.75	-0.21	€	4.76	19/12/2024	4.76	4.7	4.78	4.75	4.701	500@4.72	1640@4.76	6.43	2023	103,139	50	484,811.48	88,197.58	4.13	5.4	30302025
8,424,900	0.500	---	---	---	12/07/2010	04/07/2019	---	ΙΝΤΕΡΤΕΚ (ΚΟ)	1.05	---	---	1.05	19/12/2024	1.04	1.04	1.05	1.05	1.04	40@1.03	260@1.05	18.20	2023	2,600	4	2,705.00	8,846.15	0.958	1.485	50205010
19,804,134	0.150	---	---	---	01/07/2004	06/11/2017	---	ΚΕΚΡΩΦ (ΚΟ)	1.21	1.26	ρ	1.195	19/12/2024	1.23	1.185	1.23	1.21	1.193	213@1.19	10@1.21	-(6)-	2023	2,863	12	3,415.63	23,963.00	1.1	1.965	35101010
11,510,102	0.890	---	---	---	24/06/2005	06/10/1999	---	ΚΛΩΣΤ/ΡΓΙΑ ΝΑΥΠΑΚΤΟΥ (ΚΟ)	0.822	0.24	ρ	0.82	19/12/2024	0.82	0.82	0.822	0.822	0.821	95@0.790	500@0.818	---	---	100	2	82.12	9,461.30	0.68	1.34	55101020
21,224,340	0.420	0.02	---	---	06/09/2022	25/04/2006	---	ΚΟΡΔΕΛΛΟΥ Χ. ΑΦΟΙ (ΚΟ)	0.429	-0.46	€	0.431	19/12/2024	0.431	0.42	0.432	0.429	0.423	500@0.419	1000@0.428	---	2023	7,853	29	3,321.38	9,105.24	0.38	0.684	55102010
33,065,136	0.380	0.2001	0.2004	0.3506	22/08/2024	16/09/2013	---	ΚΡΙ - ΚΡΙ (ΚΟ)	15.35	0.33	ρ	15.3	19/12/2024	15.15	15	15.35	15.35	14.688	4@15.15	197@15.35	15.73	2023	16,959	111	249,090.60	507,549.84	9.58	15.75	45102020
7,595,160	0.600	---	---	---	10/09/2019	18/08/2010	---	ΚΥΡΙΑΚΟΥΛΗΣ (ΚΟ)	0.99	---	---	0.99	19/12/2024	---	---	---	---	---	10@0.950	503@0.988	---	---	---	---	---	7,519.21	0.86	1.65	40501015
6,200,000	0.500	---	---	---	22/06/2010	01/11/1995	---	ΛΑΔΕΝΗΣ Α.Ε. "ΜΙΝΕΡΒΑ" (ΚΟ)	0.494	---	---	0.494	19/12/2024	---	---	---	---	---	950@0.458	800@0.530	---	---	---	---	---	3,062.80	0.456	0.98	40204020
30,150,000	0.360	0.0401	0.0908	0.122	28/05/2024	25/04/2019	---	ΜΟΤΟΔΥΝΑΜΙΚΗ (ΚΟ)	2.69	-0.37	€	2.7	19/12/2024	2.71	2.61	2.71	2.69	2.65	505@2.67	448@2.69	---	---	9,410	29	24,940.52	81,103.50	2.12	3.34	40401030
8,321,682	0.670	---	---	---	17/08/2007	23/11/1999	---	Ν. ΛΕΒΕΝΤΕΡΗΣ (ΚΟ)	0.27	---	---	0.27	19/12/2024	---	---	---	---	---	---	2200@0.268	---	2023	---	---	---	2,808.59	0.186	0.4	55102010
2,160,524	0.670	---	---	---	03/12/2018	23/11/1999	---	Ν. ΛΕΒΕΝΤΕΡΗΣ (ΠΟ)	0.26	---	---	0.26	19/12/2024	---	---	---	---	---	---	1039@0.286	---	2023	---	---	---	2,808.59	0.195	0.41	55102010
126,431,958	2.50	---	---	0.025	19/06/2024	05/06/2024	---	ΝΟΒΑΛ ΠΡΟΠΕΡΤΥ ΔΕΕΑΠ (ΚΟ)	2.285	-0.65	€	2.3	19/12/2024	2.3	2.265	2.3	2.285	2.279	2270@2.26	4627@2.29	---	---	38,054	82	86,725.28	288,897.02	2.24	2.82	35102045
10,080,000	3.00	1.5	1.45	1.3	14/05/2024	27/08/2001	---	ΟΛΘ (ΚΟ)	22	---	---	22	19/12/2024	21.9	21.4	22	22	21.825	25@21.70	19@22.00	---	---	1,009	21	22,021.60	221,760.00	20	23.5	50206060
25,000,000	2.00	0.628	1.04	1.336	29/07/2024	08/08/2003	---	ΟΛΠ (ΚΟ)	30.05	-0.17	€	30.1	19/12/2024	30	29.3	30.05	30.05	29.656	400@29.35	17@30.05	11.24	2023	12,691	215	376,360.45	751,250.00	23	31.7	50206060
4,971,466	1.46	---	---	---	04/07/2007	08/10/2003	---	ΠΑΪΡΗΣ ΠΛΑΣΤΙΚΩΝ (ΚΟ)	0.992	3.33	ρ	0.96	19/12/2024	1.015	0.972	1.015	1	0.992	37@0.972	471@1.00	---	---	165	8	163.71	4,931.69	0.884	1.71	50203030
27,098,594	0.540	0.05	0.0401	0.0702	11/11/2024	14/01/2021	---	ΠΑΠΟΥΤΣΑΝΗΣ (ΚΟ)	2.37	---	---	2.37	19/12/2024	2.37	2.34	2.37	2.37	2.354	15@2.34	598@2.37	15.74	2023	4,907	38	11,549.40	64,223.67	2.18	2.73	45201020
7,070,400	0.930	0.3242	0.2593	0.8645	15/04/2024	06/05/2016	---	ΠΕΤΡΟΠΟΥΛΟΣ ΠΕΤΡΟΣ (ΚΟ)	8.24	-1.20	€	8.34	19/12/2024	8.4	8.24	8.44	8.24	8.376	50@8.22	300@8.40	---	---	2,234	17	18,712.16	58,260.10	7.6	10.65	50206015
43,741,452	0.660	0.2723	0.2629	0.2388	03/06/2024	01/11/1999	---	ΠΛΑΣΤΙΚΑ ΘΡΑΚΗΣ (ΚΟ)	3.92	-0.25	€	3.93	19/12/2024	3.95	3.92	3.96	3.92	3.945	390@3.91	428@3.95	---	---	13,047	59	51,463.99	171,466.49	3.535	4.95	50203015
21,912,599	0.300	---	0.048	0.0485	20/05/2024	23/02/2007	---	ΡΕΒΟΪΛ (ΚΟ)	1.71	---	---	1.71	19/12/2024	1.74	1.665	1.74	1.71	1.694	1000@1.67	538@1.71	---	---	11,343	27	19,218.53	37,470.54	1.49	2.15	60101020
13,582,223	1.35	---	---	---	24/06/2008	02/02/2016	---	ΣΙΔΑΜΑ ΜΕΤΑΛΛΟΥΡΓΙΚΗ (ΚΟ)	1.575	1.61	ρ	1.55	19/12/2024	1.575	1.575	1.575	1.575	1.575	100@1.38	700@1.58	---	---	70	1	110.25	21,392.00	1.465	2.4	55102010
40,693,350	5.00	---	---	---	03/07/2006	26/05/2015	---	ΤΕΧΝΙΚΗ ΟΛΥΜΠΙΑΚΗ (ΚΟ)	2.34	1.30	ρ	2.31	19/12/2024	2.34	2.27	2.34	2.34	2.319	25@2.31	1243@2.34	---	---	1,574	24	3,649.96	95,222.44	2.23	3.05	40202010
3,048,000	0.300	---	---	---	06/07/2007	01/06/2021	---	ΤΖΙΡΑΚΙΑΝ ΠΡΟΦΙΛ (ΚΟ)	1.475	-1.67	€	1.5	19/12/2024	1.455	1.44	1.485	1.475	1.452	250@1.46	40@1.48	---	2023	1,775	16	2,577.73	4,495.80	1.17	1.925	55102010
8,340,750	1.16	---	---	---	25/06/2009	17/09/2018	---	ΧΑΪΔΕΜΕΝΟΣ (ΚΟ)	0.6	1.70	ρ	0.59	19/12/2024	0.59	0.59	0.6	0.6	0.591	263@0.590	600@0.595	---	2023	429	4	253.74	5,004.45	0.53	0.92	50205030

Κύρια Αγορά - Χαμηλής Συναλλακτικής Δραστηριότητας

14,000,000	1.95	3.42	0.26	0.26	05/08/2024	26/03/2024	---	ALPHA REAL ESTATE (ΚΟ)	7.14	-3.51	€	7.4	19/12/2024	7.38	6.98	7.4	7.06	7.14	40@7.06	4432@7.40	---	---	187	8	1,335.18	99,960.00	6.22	11.75	35101015	
243,164,193	0.300	---	---	0.07	19/07/2024	05/12/2023	---	ΑΤΤΙΚΑ ΣΥΜΜΕΤΟΧΩΝ (ΚΟ)	2.19	-1.35	€	2.22	19/12/2024	2.24	2.19	2.24	2.19	2.199	1455@2.18	732@2.22	---	---	15,276	54	33,586.85	532,529.58	1.86	2.64	40501015	
178,157,803	0.040	---	---	---	01/07/2008	21/02/2020	---	ΑΥΕ (ΚΟ)	0.449	0.22	ρ	0.448	19/12/2024	0.465	0.443	0.465	0.449	0.448	1000@0.445	460@0.449	---	---	29,450	21	13,199.34	79,992.85	0.42	0.542	40301010	
11,869,224	0.540	0.136	0.15	0.15	02/07/2024	30/08/2019	---	FLEXORACK (ΚΟ)	8.1	-0.61	€	8.15	19/12/2024	8.1	8	8.1	8.1	8.081	50@7.85	1840@8.15	---	---	1,570	3	12,687.00	96,140.71	7.1	8.65	50203030	
468,700	3.42	4.06	2.8	13/06/2024	21/05/2004	---	MERMEREN KOMB. A.D. PR. (ΕΛΠ)	40	---	---	40	19/12/2024	---	---	---	---	---	26@38.40	6@41.60	1.37	2023	---	---	---	18,748.00	38	50	55102000		
10,500,000	0.950	---	---	0.15	05/07/2024	21/07/2023	---	ΜΕΝΑCΟ (ΚΟ)	3.99	1.79	ρ	3.99	19/12/2024	3.92	3.92	3.99	3.99	3.96	10@3.98	192@3.99	---	2022	2,523	22	9,992.27	41,895.00	3.4	4.32	55102015	
31,317,025	0.400	---	---	---	26/04/2007	10/05/2023	---	MIG (ΚΟ)	2.855	-1.21	€	2.89	19/12/2024	2.82	2.82	2.9	2.855	2.855	6@2.83	13@2.90	---	---	1,093	25	3,120.16	89,410.11	2.81	4.9	30202000	
244,737,498	0.500	0.02	0.03	0.02	05/07/2024	28/12/2023	---	TRASTOR A.E.E.A.Π. (ΚΟ)	1.05	---	---	1.05	19/12/2024	---	---	---	---	---	500@1.05	---	---	---	---	---	---	---	256,974.37	1.01	1.42	35102000
13,000,000	0.650	---	---	---	01/08/2007	07/04/2000	5093	ΑΚΡΙΤΑΣ (ΚΟ)	0.69	---	---	0.69	19/12/2024	0.69	0.69	0.72	0.72	0.703	150@0.700	2138@0.720	---	---	342	5	240.54	8,970.00	0.57	1.33	50101035	
15,300,000	0.300	---	---	---	30/07/2009	13/12/1999	---	ΑΤΤΙΚΕΣ ΕΚΔΟΣΕΙΣ (ΚΟ)	0.426	---	---	0.426	19/12/2024	0.426	0.426	0.426	0.426	0.426	200@0.400	1370@0.432	---	---	3,000	1	1,278.00	6,517.80	0.292	0.468	40301030	
18,810,000	0.400	---	---	0.0381	21/10/2024	14/11/2007	---	ΒΑΡΒΕΡΗΣ Ν. - MODA BAGNO (ΚΟ)	3.56	-1.11	€	3.6	19/12/2024	3.68																

Πληθος Χρεογράφων	Ονομ. Αξία	Μερίσματα [1]			Ημερ. Τελευτ. Αποκοπής		Σημ.	Χρεόγραφο	Τιμή κλεισίματος	% μεταβ.	Προηγ. Κλείσιμο-ημέλια	Άνοιγμα	Κατωτ Τιμή	Ανωτ Τιμή	Τελ Τιμή	Σταθμ Τιμή	Τελευταία ζήτηση [7]	Τελευταία προσφορά [7]	P/E μετά φ. Χρήστ	Όγκος	Πράξεις	Αξία Συναλλαγών[8]	Χ.Α. Εταιρείας (χιλ. €) [3,5]	Χαμηλό έτους	Υψηλό έτους	Κλάδος [4]			
		2021	2022	2023	Μέρσιμα [2]	Δικαιώμα																							
3,307,500	0.210	---	0.4	0.4	23/10/2024	30/11/2022	---	ΕΛΒΕ Α.Β.Ε.Ε. (ΚΟ)	4.78	---	4.78	19/12/2024	---	---	---	---	17@4.72	100@4.90	8.93	2023	---	---	---	15,809.85	4.62	5.85	40204020		
86,735,980	0.310	---	---	0.02	22/07/2024	07/09/2023	---	ΙΑΤΡΙΚΟ ΑΘΗΝΩΝ (ΚΟ)	1.5	-3.23	€	1.55	19/12/2024	1.55	1.495	1.55	1.525	1.507	10@1.51	90@1.53	---	---	7,263	15	10,944.22	130,103.97	1.44	2.03	20101025
3,417,600	0.100	0.016	0.016	0.016	04/07/2024	02/04/2024	---	ΙΝΤΕΡΓΟΥΝΤ-ΞΥΛΕΜΠΟΡΙΑ (ΠΟ)	0.334	---	0.334	19/12/2024	---	---	---	---	186@0.330	699@0.366	---	---	---	---	---	---	13,449.59	0.252	0.595	50101020	
2,760,000	11.83	11	11.8	12.4	03/06/2024	16/07/1990	---	ΚΑΡΕΛΙΑ (ΚΟ)	336	-1.18	€	340	19/12/2024	338	336	338	336.4	5@340.00	30@344.00	---	---	5	2	1,682.00	927,360.00	312	360	45103010	
6,700,000	0.800	0.047	0.047	0.047	23/07/2024	29/05/2014	---	ΚΕΠΕΝΟΥ ΜΥΛΟΙ (ΚΟ)	2.22	---	2.22	19/12/2024	---	---	---	---	---	7@2.02	23.84	2023	---	---	---	---	14,874.00	1.35	2.26	45102020	
18,017,472	0.360	---	---	0.03	11/10/2024	28/08/2017	---	ΚΤΗΜΑ Κ. ΛΑΖΑΡΙΔΗ (ΚΟ)	1.91	---	1.91	19/12/2024	---	---	---	---	150@1.75	400@1.91	---	---	---	---	---	---	34,413.37	1.6	1.94	45101015	
21,364,000	1.12	---	0.4	---	21/08/2023	08/03/2023	---	ΛΑΜΨΑ (ΚΟ)	37	---	37	19/12/2024	38	38	38	38	150@37.00	50@38.40	---	---	1	1	38.00	790,468.00	28.4	39.8	40501025		
5,939,268	0.620	---	---	---	10/07/2003	03/01/2002	---	ΛΑΝΑΚΑΜ (ΚΟ)	0.9	---	0.9	19/12/2024	---	---	---	---	120@0.870	126@0.905	---	---	---	---	---	---	5,345.34	0.8	1.18	40401020	
9,819,370	0.500	---	---	---	14/08/2007	09/01/2004	---	ΜΑΘΙΟΣ ΠΥΡΙΜΑΧΑ (ΚΟ)	0.61	---	0.61	19/12/2024	---	---	---	---	130@0.552	200@0.610	---	---	---	---	---	---	5,989.82	0.538	1.3	55101000	
32,188,050	0.700	---	---	---	21/07/2008	20/01/2000	---	ΜΟΥΖΑΚΗΣ (ΚΟ)	0.605	---	0.605	19/12/2024	---	---	---	---	1000@0.590	40@0.655	---	---	---	---	---	---	19,473.77	0.59	0.92	55101020	
43,200,000	1.00	0.0824	---	0.0383	19/08/2024	13/09/2023	---	ΜΠΛΕ ΚΕΔΡΟΣ (ΚΟ)	3.75	0.27	ρ	3.74	19/12/2024	3.73	3.7	3.75	3.75	3.737	500@3.70	100@3.80	---	---	6,650	22	24,853.00	162,000.00	3.2	3.75	35102000
6,340,000	0.600	0.17	0.1	0.2	12/12/2024	11/01/2024	---	ΝΑΚΑΣ ΜΟΥΣΙΚΗ (ΚΟ)	2.82	---	2.82	19/12/2024	2.84	2.84	2.84	2.84	2.84	5@2.84	27@2.92	---	---	10	1	28.40	17,878.80	2.5	3.3	40401030	
27,379,200	0.980	---	0.45	0.5001	01/08/2024	29/08/2022	---	ΠΛΑΣΤΙΚΑ ΚΡΗΤΗΣ (ΚΟ)	14.7	2.08	ρ	14.4	19/12/2024	14.6	14.6	14.9	14.7	14.643	---	214@14.70	---	---	340	4	4,978.60	402,474.24	13.3	16.4	50203015
255,494,534	2.71	0.279	0.255	0.247	11/12/2024	30/09/2021	---	ΠΡΟΝΤΕΑ (ΚΟ)	6.55	-5.07	€	6.9	19/12/2024	6.55	6.55	6.8	6.8	6.553	267@6.50	666@6.75	---	---	701	5	4,593.55	1,673,489.20	5.7	8	35102000
4,181,450	0.500	---	---	---	21/08/2000	05/03/2002	---	ΣΑΡΑΝΤΟΠΟΥΛΟΣ ΚΥΛ/ΜΥΛΟΙ (ΚΟ)	1.07	---	1.07	19/12/2024	---	---	---	---	1000@1.06	589@1.15	---	---	---	---	---	---	---	4,474.15	0.965	1.17	45102020

Διαπραγματεύσιμα Αμοιβαία Κεφάλαια (Δ.Α.Κ.)

971,502	---	---	---	---	15/06/2016	---	ALPHA ETF FTSE Athex Large Cap	35.47	0.20	ρ	35.4	19/12/2024	35.4	35.15	35.47	35.47	35.332	500@35.35	500@35.45	---	---	7,998	47	282,587.32	---	31.58	38	12003
---------	-----	-----	-----	-----	------------	-----	--------------------------------	-------	------	---	------	------------	------	-------	-------	-------	--------	-----------	-----------	-----	-----	-------	----	------------	-----	-------	----	-------

Επιτήρηση

89,078,604	0.040	---	---	---	07/07/2010	16/01/2024	5160	FRIGOGLOSS (ΚΟ)	0.23	4.54	ρ	0.22	19/12/2024	0.23	0.23	0.23	0.23	150@0.226	2506@0.230	---	2023	11,625	10	2,673.75	20,488.08	0.172	0.44	50204000		
13,191,620	0.620	---	---	---	04/08/2010	09/09/2002	5232	ΥALCO - ΚΩΝΣΤΑΝΤΙΝΟΥ (ΚΟ)	0.162	---	0.162	19/12/2024	0.146	0.146	0.15	0.15	0.148	2500@0.146	1500@0.150	---	---	1,000	2	148.00	2,137.04	0.146	0.208	40202020		
17,579,754	4.16	---	---	---	18/08/2006	02/08/2010	---	ΒΙΟΤΕΡ (ΚΟ)	0.258	-3.01	€	0.266	19/12/2024	0.258	0.258	0.258	0.258	1000@0.240	1918@0.258	---	---	3,880	3	1,001.04	4,535.58	0.2	0.436	50101010		
54,654,600	0.050	---	---	---	01/07/1998	30/12/2022	5275	ΒΙΣ (ΚΟ)	0.144	---	0.144	19/12/2024	0.144	0.144	0.144	0.144	0.144474793@0.144	5000@0.158	---	2023	2,050	2	295.20	7,870.26	0.124	0.288	50203030			
15,842,391	1.51	---	---	---	15/07/2009	12/05/2000	5141	ΜΠΗΤΡΟΣ ΣΥΜΜΕΤΟΧΙΚΗ (ΚΟ)	0.55	---	0.55	19/12/2024	0.55	0.55	0.55	0.55	---	377@0.550	---	---	---	---	500	1	275.00	8,713.32	0.41	0.755	55102010	
24,319,250	0.300	---	---	---	09/07/2002	04/07/2007	5165	ΠΡΟΔΕΥΤΙΚΗ (ΚΟ)	0.25	8.70	ρ	0.23	19/12/2024	0.248	0.248	0.252	0.25	0.25	3320@0.252	---	---	---	---	10,350	11	2,582.80	6,079.81	0.2	0.4	50101010
28,438,268	0.070	---	---	---	21/08/2006	24/11/1999	5253	ΣΠΥΡΟΥ ΑΓΡ. ΟΙΚ. (ΚΟ)	0.138	---	0.138	19/12/2024	0.148	0.148	0.148	0.148	0.148	1500@0.140	1070@0.148	---	---	80	1	11.84	3,924.48	0.115	0.252	45102010		
1,011,000	1.00	---	---	---	01/07/2004	11/12/2012	5193	ΤΡΙΑ ΑΛΦΑ (ΚΟ)	4.48	---	4.48	19/12/2024	---	---	---	---	---	3@4.04	110@4.48	---	2023	---	---	---	---	4,529.28	3.92	8.95	55101020	

Κατάσταση σε Αναστολή

65,326,268	0.530	---	---	---	04/07/2007	19/07/2006	4750	ΣΑΤΟ ΑΕ (ΚΟ)	0.028	---	0.028	05/09/2024	---	---	---	---	---	---	---	---	---	---	---	---	---	1,829.14	0.027	0.067	40202015	
3,961,300	1.28	---	---	---	29/06/2004	03/08/2000	5248	ΔΟΥΡΟΣ (ΚΟ)	0.25	---	0.25	24/04/2023	---	---	---	---	---	---	---	---	---	---	---	---	---	---	990.33	0.25	0.25	40204020
51,754,364	0.300	---	---	---	23/12/2003	24/01/2007	5197	ΕΠΙΛΕΚΤΟΣ (ΚΟ)	0.132	---	0.132	31/10/2024	---	---	---	---	---	---	---	---	---	---	---	---	---	---	6,831.58	0.1	0.164	55101020

Σημειώσεις Χρεογράφων

Κωδικός	Κείμενο σημείωσης
()	- Προσαρμοσμένα Μέρισματα λόγω διανομής Δωρεάν μετοχών.
*	- Τελευταία προσαρμοσμένη τιμή κλεισίματος.
[1]	- Καθαρά μερίσματα.
[2]	- Στη στήλη "Ημερ. Αποκοπής τελευταίου δικαιώματος" αναφέρεται η Ημερομηνία εισαγωγής για Νέες Εταιρείες.
[3]	- Η Χρηματιστηριακή αξία αναφέρεται στο σύνολο των μετοχών
[4]	- Η κωδικοποίηση των Κλάδων Οικονομικής Δραστηριότητας του Χ.Α. παρουσιάζονται στο Παράρτημα Α
[5]	- Η Χρηματιστηριακή Αξία αναφέρεται στο σύνολο των κατηγοριών μετοχών (εφόσον έχουν εισαχθεί περισσότερες της μιας κατηγορίες) και δεν αναφέρεται σε επιμέρους κατηγορίες μετοχών μιας εταιρείας.
[6]	- P/E μεγαλύτερο του 100
[7]	- Τελευταία εικόνα του Βιβλίου Εντολών πριν το τέλος της συνεδρίασης
[8]	- Στην Αξία Συναλλαγών των Μετοχών περιλαμβάνονται όλοι οι τύποι Πακέτων
4750	- Μεταφορά στην Κατηγορία Επιτήρησης από 8/4/2011.
5093	- Μεταφορά στην Κατηγορία Επιτήρησης από 8/4/2015.
5141	- Μεταφορά στην Κατηγορία Επιτήρησης από 10/05/2017.
5160	- Μεταφορά στην Κατηγορία Επιτήρησης από 15/04/2016.
5165	- Μεταφορά στην Κατηγορία Επιτήρησης από 15/02/2018.
5193	- Μεταφορά στην κατηγορία Επιτήρησης από 25/10/2018.
5197	- Μεταφορά στην κατηγορία Επιτήρησης από 07/11/2018.
5232	- Μεταφορά στην Κατηγορία Επιτήρησης από 08/04/2011.
5248	- Μεταφορά στην κατηγορία Επιτήρησης από 06/09/2011.
5253	- Μεταφορά στην Επιτήρηση από 14/5/2021.
5275	- Μεταφορά στη Κατηγορία Επιτήρησης από 09/07/2020.

Στοιχεία Συναλλαγών Πακέτων

Χρεόγραφο	Όγκος πακέτου	Τιμή πακέτου	Αξία πακέτου	Ώρα έγκρισης	Σημείωση
EUROBANK HOLDINGS (ΚΟ)	458,141	2.23	1,019,821.87	10:34:34	20
JUMBO (ΚΟ)	12,300	25.32	311,436.00	10:39:28	20
EUROBANK HOLDINGS (ΚΟ)	3,068,100	2.23	6,829,590.60	10:44:46	20
ΤΕΡΝΑ ΕΝΕΡΓΕΙΑΚΗ (ΚΟ)	579,200	20.00	11,584,000.00	10:46:21	20
ΤΕΡΝΑ ΕΝΕΡΓΕΙΑΚΗ (ΚΟ)	258,000	20.00	5,160,000.00	10:47:19	20
ΤΕΡΝΑ ΕΝΕΡΓΕΙΑΚΗ (ΚΟ)	207,704	20.00	4,154,080.00	10:48:06	20
ΤΕΡΝΑ ΕΝΕΡΓΕΙΑΚΗ (ΚΟ)	110,000	20.00	2,200,000.00	10:48:44	20
ΤΡΑΠΕΖΑ ΟΡΤΙΜΑ BANK (ΚΟ)	61,000	12.80	780,800.00	11:00:34	20
AUTOHELLAS (ΚΟ)	32	10.31	330.00	11:02:59	14
ΤΕΡΝΑ ΕΝΕΡΓΕΙΑΚΗ (ΚΟ)	1,000,000	20.00	20,000,000.00	11:48:22	20
ΤΕΡΝΑ ΕΝΕΡΓΕΙΑΚΗ (ΚΟ)	21,000	20.00	420,000.00	11:59:28	20
ΤΕΡΝΑ ΕΝΕΡΓΕΙΑΚΗ (ΚΟ)	115,145	20.00	2,302,900.00	12:21:24	20
ΕΘΝΙΚΗ ΤΡΑΠΕΖΑ (ΚΟ)	150,000	7.78	1,166,700.00	12:33:53	20
ΤΕΡΝΑ ΕΝΕΡΓΕΙΑΚΗ (ΚΟ)	158,893	20.00	3,177,860.00	12:54:01	20
AUSTRIACARD (ΚΑ)	15,000	5.80	87,000.00	12:54:34	20
AUSTRIACARD (ΚΑ)	20,000	5.80	116,000.00	12:54:57	20
ΕΘΝΙΚΗ ΤΡΑΠΕΖΑ (ΚΟ)	40,142	7.77	311,983.62	13:01:40	20
ΕΥΔΑΠ (ΚΟ)	11,886	5.75	68,344.50	14:11:20	20
INTRAKAT (ΚΟ)	400,000	5.00	2,000,000.00	14:36:37	20
ΚΡΙ - ΚΡΙ (ΚΟ)	6,300	13.80	86,940.00	15:52:05	20
BANK OF CYPRUS (ΚΟ)	105,000	4.54	476,700.00	16:47:44	20
ΔΕΗ (ΚΟ)	241,476	11.61	2,803,536.36	17:14:26	20

Σημειώσεις πακέτων

- 9 - Μέθοδος 6-1 / Ειδική Χρέωση
- 10 - Μέθοδος 6-1 / Ειδική Χρέωση, Αυθημερόν Διακανονισμός
- 14 - Μέθοδος 6-3 / Πακέτο Αποκατάστασης, Ατελής αγορά και Πώληση
- 18 - Μέθοδος 6-2 / SPOT 1
- 19 - Μέθοδος 6-2 / SPOT 2
- 20 - Μέθοδος 6-1 και Μέθοδος 6-1 Αυθημερόν Διακανονισμός
- 21 - Άλλη Προσυμφωνημένη

Στοιχεία Συναλλαγών Δικαιωμάτων

Ημερ. αποκοπής	Έναρξη εξάσκησης	Λήξη εξάσκησης	Λήξη διαπραγμάτευσης	Δικαιώματα	Κατωτ Τιμή	Ανωτ Τιμή	Τιμή κλεισ.	Τελευταία ζήτηση	Τελευταία προσφορά	Όγκος	Πράξεις	Αξία Συναλλαγών
----------------	------------------	----------------	----------------------	------------	------------	-----------	-------------	------------------	--------------------	-------	---------	-----------------

Δεν υπάρχουν Συναλλαγές Δικαιωμάτων.

Στοιχεία Συναλλαγών Εκποιήσεων

Χρεόγραφα	Τύπος Χρεογράφου	Όγκος Συναλλαγών	Αριθμός Πράξεων	Αξία Συναλλαγών	Σημείωση
-----------	------------------	------------------	-----------------	-----------------	----------

Δεν πραγματοποιήθηκαν Εκποιήσεις Μετοχών.

Σημειώσεις Εκποιήσεων

- Δημόσιος Ανοικτός Πλειστηριασμός
- Εκποίηση Ενσώματων Ονομαστικών Μετοχών
- Εκποίηση Αδιάθετων Κλασματικών Υπολοίπων

Στοιχεία Ενεργητικού Διαπραγματεύσιμων Αμοιβαίων Κεφαλαίων (Δ.Α.Κ.)

	Ημερομηνία συναλλαγών	Δημιουργία / Εξαγορά	Αριθ. Μερ. (T-1)	Νέα Μερ. (T-1)	Εξαγορασθ. Μερ. (T-1)	Μερίδια (T) [1]	Αξία Ενεργητικού [2]	Καθαρή Τιμή	Μέρισμα /Μερίδιο	Ημερ. Αποκοπής
ALPHA ETF FTSE Athex Large Cap	20/12/2024	5,000	971,502	---	---	971,502	34,423,240.00	35.4330	1.35	01/07/2024

Σημειώσεις Δ.Α.Κ.

[1] - Αριθμ. μεριδίων (T) = Αριθμ. μεριδίων (T-1) + Νεοεκδιθέντα μερίδια (T-1) - Εξαγορασθέντα μερίδια (T-1)

[2] - Περιλαμβάνονται και τα μερίδια που δημιουργήθηκαν / εξαγοράσθηκαν την ημέρα T-1.

Περιγραφή	Στοιχεία
Όνομασία Δ.Α.Κ.	ALPHA ETF FTSE Athex Large Cap
Σύμβολο Δ.Α.Κ. (GR)	ΑΔΑΚ
Σύμβολο Δ.Α.Κ. (EN)	AETF
ISIN Δ.Α.Κ.	GRF000153004
Κατηγορία Διαπραγμάτευσης	Διαπραγματεύσιμα Αμοιβαία Κεφάλαια (Δ.Α.Κ.)
Τύπος Δ.Α.Κ.	Μετοχών
Τρόπος διαχείρισης	Παθητικός
Επενδυτική Στρατηγική	Σκοπός της επενδυτικής πολιτικής του Αμοιβαίου Κεφαλαίου είναι η αναπαραγωγή της αποδόσεως του Δείκτη FTSE/X.A. Large Cap του Χρηματιστηρίου Αθηνών σε όρους Ευρώ, ακολουθώντας πλήρως και πανομοιότυπες τη σύνθεση του υποκείμενου Δείκτη.
Εκδότης	ΑΛΦΑ ASSET MANAGEMENT Α.Ε.Δ.Α.Κ.
Εταιρεία Διαχείρισης	ΑΛΦΑ ASSET MANAGEMENT Α.Ε.Δ.Α.Κ.
Ειδικοί Διαπραγματευτές	ΑΛΦΑ FINANCE Α.Χ.Ε.Π.Ε.Υ., ΕΘΝΙΚΗ ΧΡΗΜΑΤΙΣΤΗΡΙΑΚΗ Α.Χ.Ε.Π.Ε.Υ.
Θεματοφύλακας	ΑΛΦΑ ΤΡΑΠΕΖΑ Α.Ε.
Σύμβολο Δείκτη (GR)	FTSE
Σύμβολο Δείκτη (EN)	FTSE
Όνομασία Δείκτη	FTSE/X.A. Large Cap
ISIN Δείκτη	GRI99201A006
Κλάσμα Δείκτη [1]	1/100
Αρχική Τιμή Μεριδίου	21.76
Συνολικός Αριθμός Μεριδίων [2]	971,502
Ημερομηνία πρώτης Έκδοσης	14/01/2008
Ημερομηνία έναρξης Διαπραγμάτευσης	24/01/2008
Νόμισμα Διαπραγμάτευσης	ΕΥΡΩ
Νόμισμα Ενεργητικού	ΕΥΡΩ
Αρχική Αξία Ενεργητικού [3]	3,000,000.00
Αριθμ. Μεριδίων για Δημιουργία-Εξαγορά [4]	5,000
Αμοιβή Διαχείρισης	0.375

Σημειώσεις Δ.Α.Κ.

[1] - Το κλάσμα της τιμής του δείκτη που αποτελεί η τιμή της πρώτης έκδοσης

[2] - Ο αριθμός μεριδίων που διαπραγματεύθηκαν στο Χρηματιστήριο την ημέρα T


[3] - Η αξία του ενεργητικού κατά την έκδοση

[4] - Ο αριθμός μεριδίων που απαιτείται κατά τη διαδικασία δημιουργίας εξαγοράς

20/12/2024

Ανακοινώσεις

Η.Δ.Τ.



ΑΝΑΚΟΙΝΩΣΕΙΣ

ΓΝΩΣΤΟΠΟΙΗΣΕΙΣ ΕΤΑΙΡΕΙΩΝ

From: INTRALOT Α.Ε.
Posted At: 19 December 2024 17:11
Conversation: Ο κ. Richard Bateson νέος Διευθύνων Σύμβουλος στην INTRALOT, Inc. στις ΗΠΑ
Posted To: DOLAnnouncements2
Subject: Ο κ. Richard Bateson νέος Διευθύνων Σύμβουλος στην INTRALOT, Inc. στις ΗΠΑ

Δείτε την
Ανακοίνωση

[Ανακοίνωση](#)

From: ΤΕΧΝΙΚΗ ΟΛΥΜΠΙΑΚΗ Α.Ε.
Posted At: 19 December 2024 17:13
Conversation: ΑΝΑΚΟΙΝΩΣΗ ΣΧΕΤΙΚΗ ΜΕ ΕΠΙΧΕΙΡΗΜΑΤΙΚΕΣ/
ΟΙΚΟΝΟΜΙΚΕΣ ΕΞΕΛΙΞΕΙΣ ΣΤΗΝ ΕΤΑΙΡΙΑ
Posted To: DOLAnnouncements2

Subject: ΑΝΑΚΟΙΝΩΣΗ ΣΧΕΤΙΚΗ ΜΕ ΕΠΙΧΕΙΡΗΜΑΤΙΚΕΣ/
ΟΙΚΟΝΟΜΙΚΕΣ ΕΞΕΛΙΞΕΙΣ ΣΤΗΝ ΕΤΑΙΡΙΑ

Παρακαλούμε δείτε το συνημμένο Δελτίο
Τύπου

[ΔΕΛΤΙΟ ΤΥΠΟΥ](#)

From: ΕΛΛΑΚΤΩΡ Α.Ε.
Posted At: 19 December 2024 17:24
Conversation: ΑΓΟΡΑ ΙΔΙΩΝ ΜΕΤΟΧΩΝ
Posted To: DOLAnnouncements2
Subject: ΑΓΟΡΑ ΙΔΙΩΝ ΜΕΤΟΧΩΝ

Ανακοίνωση - Αγορά ιδίων μετοχών

Η εταιρεία με την επωνυμία «ΕΛΛΑΚΤΩΡ ΑΝΩΝΥΜΗ ΕΤΑΙΡΕΙΑ» και τον διακριτικό τίτλο «ΕΛΛΑΚΤΩΡ Α.Ε.» (εφεξής η «Εταιρεία») ανακοινώνει ότι, σε εκτέλεση της από 22.06.2023 απόφασης της Τακτικής Γενικής Συνέλευσης των μετόχων της και της από 14.09.2023 σχετικής απόφασης του Διοικητικού Συμβουλίου της, προέβη την 19.12.2024, μέσω του μέλους του Χρηματιστηρίου Αθηνών, ΤΡΑΠΕΖΑ ΟΡΤΙΜΑ BANK ΑΕ, σε αγορά 30.254 ιδίων μετοχών, με μέση τιμή κτήσης 1,9320 ευρώ ανά μετοχή, συνολικής αξίας 58.450,70 ευρώ.

Μετά και την προαναφερόμενη απόκτηση, η ΕΛΛΑΚΤΩΡ ΑΕ κατέχει συνολικά 675.000 ίδιες μετοχές, ήτοι ποσοστό 0,194% του συνόλου των μετοχών της Εταιρείας.

Η ανακοίνωση εκδίδεται σύμφωνα με τον Κανονισμό (ΕΕ) αριθ. 596/2014 του Ευρωπαϊκού Κοινοβουλίου και του Συμβουλίου, τον κατ' εξουσιοδότηση Κανονισμό (ΕΕ) 2016/1052 της Επιτροπής και τον Κανονισμό του Χρηματιστηρίου Αθηνών.

Κηφισιά 19.12.2024

[Αγορά ιδίων μετοχών](#)

From: IDEAL HOLDINGS A.E.
Posted At: 19 December 2024 17:39
Conversation: Ανακοίνωση για αγορά ιδίων μετοχών
Posted To: DOLAnnouncements2

Subject: Ανακοίνωση για αγορά ιδίων μετοχών

Δείτε ακολούθως την Ανακοίνωση

[Ανακοίνωση για αγορά ιδίων
μετοχών](#)

From: ΒΙΣ Α.Ε.

Posted At: 19 December 2024 18:28

Conversation: Ανακοίνωση ημερήσιας απόκτησης μετοχών της υπό εξαγορά Εταιρείας μέχρι την λήξη της περιόδου αποδοχής (κατά άρθ. 24 § 2 Ν 3461/2006)

Posted To: DOLAnnouncements2

Subject: Ανακοίνωση ημερήσιας απόκτησης μετοχών της υπό εξαγορά Εταιρείας μέχρι την λήξη της περιόδου αποδοχής (κατά άρθ. 24 § 2 Ν 3461/2006)

Ανακοίνωση

ημερήσιας απόκτησης μετοχών της υπό εξαγορά Εταιρείας μέχρι την λήξη της περιόδου αποδοχής (κατά άρθ. 24 § 2 Ν 3461/2006)

Η εταιρεία με την επωνυμία «Hellenic Quality Foods Ανώνυμος Εταιρία Τροφίμων» (στο εξής ο «Προτείνων» ή «HQF»), η οποία είναι ο βασικός μέτοχος κατά ποσοστό 91,31 % της ελληνικής ανώνυμης εταιρείας με την επωνυμία «ΒΙΣ Βιομηχανία Συσκευασιών Ανώνυμη Εταιρία» (στο εξής η «Υπό Εξαγορά Εταιρεία») ξεκίνησε στις 12.11.2024 τη διαδικασία προαιρετικής δημόσιας πρότασης (στο εξής η «Δημόσια Πρόταση»), σύμφωνα με το Ν 3461/2006, όπως ισχύει σήμερα (στο εξής ο «Νόμος»), προς όλους τους κατόχους (στο εξής οι «Μέτοχοι») κοινών ονομαστικών, άυλων, μετά ψήφου, μετοχών (στο εξής οι «Μετοχές») της Υπό Εξαγορά Εταιρείας, για την απόκτηση του συνόλου των Μετοχών τους, ενημερώνοντας αυθημερόν την Επιτροπή Κεφαλαιαγοράς (στο εξής η «Ε.Κ.») και το Διοικητικό Συμβούλιο της Υπό Εξαγορά Εταιρείας και υποβάλλοντας τους ταυτόχρονα σχέδιο του πληροφοριακού δελτίου, σύμφωνα με το άρθρο 10 § του Νόμου (στο εξής το «Πληροφοριακό Δελτίο»), καθώς και την έκθεση αποτίμησης των κινητών αξιών, που αποτελούν αντικείμενο της Δημόσιας Πρότασης, όπως προβλέπεται στο άρθρο 9 § 6 του Νόμου.

Ταυτόχρονα η Υπό Εξαγορά Εταιρεία ανακοίνωσε την υποβολή του εν λόγω σχεδίου του Πληροφοριακού Δελτίου, σύμφωνα με το άρθ. 16 § 1 του Νόμου, στην οποία, μεταξύ των άλλων, δήλωσε ότι όλες οι αποκτήσεις Μετοχών από την κατά τα άνω δημοσιοποίηση της Δημόσιας Πρότασης, σύμφωνα με το άρθ. 10 του Νόμου (12.11.2024), και μέχρι την λήξη της περιόδου αποδοχής, η οποία έχει ορισθεί από 03.12.2024 έως 07.01.2025 με την υπ'Α αριθ. 4/1040/28.11.2024 απόφαση της Ε.Κ. με την οποία εγκρίθηκε το Πληροφοριακό Δελτίο, σύμφωνα με το άρθ. 11 § 4 του Νόμου, θα δηλώνονται και θα δημοσιεύονται σύμφωνα με το άρθρο 24 § 2 του Νόμου, καθώς

και τις διατάξεις του Ν 3556/2007 και του Κανονισμού (ΕΕ) αριθ. 596/2014 (MAR), όπου απαιτείται.

Στο παραπάνω πλαίσιο η Υπό Εξαγορά Εταιρεία ανακοινώνει, ότι στις 19/12/2024 ο Προτείνων (HQF) απέκτησε πλήθος 0.00 Μετοχών της Υπό Εξαγορά Εταιρείας με τιμή απόκτησης 0,144 ευρώ/μτχ και, άρα, η συνολική αξία συναλλαγής ανήλθε σε (0.00 μτχ Χ 0,144 ευρώ/μτχ =) 0,00 ευρώ, και έτσι το ποσοστό συμμετοχής του στο μετοχικό κεφάλαιο της Υπό Εξαγορά Εταιρείας ανήλθε από 97,30% σε 97,30%.

Μαγούλα 19/12/2024

Για την Υπό Εξαγορά Εταιρεία

Χρήστος Σαμιωτάκης

Υπεύθυνος Εταιρικών Ανακοινώσεων

From: EUROBANK ERGASIAS ΥΠΗΡΕΣΙΩΝ

Posted At: 19 December 2024 18:29

Conversation: Έναρξη της διαδικασίας συγχώνευσης μεταξύ της Eurobank Ergasias Υπηρεσιών και Συμμετοχών Α.Ε. και της Τράπεζας Eurobank Α.Ε.

Posted To: DOLAnnouncements2

Subject: Έναρξη της διαδικασίας συγχώνευσης μεταξύ της Eurobank Ergasias Υπηρεσιών και Συμμετοχών Α.Ε. και της Τράπεζας Eurobank Α.Ε.

Δείτε την ανακοίνωση.

[Έναρξη της διαδικασίας συγχώνευσης μεταξύ της Eurobank Ergasias Υπηρεσιών και Συμμετοχών Α.Ε. και της Τράπεζας Eurobank Α.Ε.](#)

From: ΔΕΗ Α.Ε.
Posted At: 19 December 2024 19:00
Conversation: Ανακοίνωση - Ρυθμιζόμενη πληροφορία Ν. 3556/2007
Posted To: DOLAnnouncements2

Subject: Ανακοίνωση - Ρυθμιζόμενη πληροφορία Ν. 3556/2007

Δείτε την
ανακοίνωση

[Ανακοίνωση](#)

From: ΔΕΗ Α.Ε.
Posted At: 19 December 2024 19:01
Conversation: Ανακοίνωση - Ρυθμιζόμενη πληροφορία Ν. 3556/2007
Posted To: DOLAnnouncements2

Subject: Ανακοίνωση - Ρυθμιζόμενη πληροφορία Ν. 3556/2007

Δείτε την
ανακοίνωση

[Ανακοίνωση](#)

From: ΓΡ. ΣΑΡΑΝΤΗΣ Α.Β.Ε.Ε.
Posted At: 20 December 2024 08:26
Conversation: Αγορά Ιδίων Μετοχών
Posted To: DOLAnnouncements2
Subject: Αγορά Ιδίων Μετοχών

Αθήνα, 20 Δεκεμβρίου 2024

Ανακοίνωση Αγοράς Ιδίων Μετοχών

Η εταιρεία ΓΡ. ΣΑΡΑΝΤΗΣ Α.Β.Ε.Ε. ανακοινώνει ότι, κατ' εφαρμογή της από 23.04.2024 σχετικής απόφασης της Τακτικής Γενικής Συνέλευσης των Μετόχων της, προέβη την 19^η Δεκεμβρίου 2024 σε αγορά 8.300 ιδίων μετοχών με μέση τιμή κτήσης 10,73 ευρώ ανά μετοχή και συνολική αξία συναλλαγής 89.092,00 ευρώ.

Μετά και την προαναφερόμενη αγορά, η εταιρεία κατέχει συνολικά 2.939.438 ίδιες μετοχές, ήτοι ποσοστό 4,40% του συνόλου των μετοχών της εταιρείας.

Η ανακοίνωση εκδίδεται σύμφωνα με το άρθρο 49 του Ν. 4548/2018 και κατ' εφαρμογή του υπ' αριθμ. 596/2014 Κανονισμού του Ευρωπαϊκού Κοινοβουλίου και Συμβουλίου και του κατ' εξουσιοδότηση Κανονισμού (ΕΕ) 2016/1052.

[Αγορά Ιδίων Μετοχών](#)

From: ΑΕΡΟΠΟΡΙΑ ΑΙΓΑΙΟΥ Α.Ε.
Posted At: 20 December 2024 09:20
Conversation: Ρυθμιζόμενη πληροφορία του Ν. 3556/2007
Posted To: DOLAnnouncements2

Subject: Ρυθμιζόμενη πληροφορία του Ν. 3556/2007

Ρυθμιζόμενη πληροφορία του Ν.
3556/2007

[Ρυθμιζόμενη πληροφορία](#)

From: PREMIA Α.Ε.Ε.Α.Π.
Posted At: 20 December 2024 09:21
Conversation: ΔΕΛΤΙΟ ΤΥΠΟΥ - ΟΛΟΚΛΗΡΩΣΗ ΣΥΝΑΛΛΑΓΗΣ ΜΕΤΑΞΥ NLTG ΚΑΙ PREMIA PROPERTIES
Posted To: DOLAnnouncements2
Subject: ΔΕΛΤΙΟ ΤΥΠΟΥ - ΟΛΟΚΛΗΡΩΣΗ ΣΥΝΑΛΛΑΓΗΣ ΜΕΤΑΞΥ NLTG ΚΑΙ PREMIA PROPERTIES

Δείτε το συνημμένο.

[ΔΕΛΤΙΟ ΤΥΠΟΥ - ΟΛΟΚΛΗΡΩΣΗ ΣΥΝΑΛΛΑΓΗΣ ΜΕΤΑΞΥ NLTG ΚΑΙ PREMIA PROPERTIES](#)

From: ΓΕΚ ΤΕΡΝΑ Α.Ε.
Posted At: 20 December 2024 09:42
Conversation: Ένατη Περίοδος Εκτοκισμού Κοινού Ομολογιακού Δανείου 2020
Posted To: DOLAnnouncements2
Subject: Ένατη Περίοδος Εκτοκισμού Κοινού Ομολογιακού Δανείου 2020

Επισυνάπτεται η
ανακοίνωση.

[Ανακοίνωση](#)

From: ALPHA ΥΠΗΡΕΣΙΩΝ ΚΑΙ ΣΥΜΜΕΤΟΧΩΝ Α.Ε.
Posted At: 20 December 2024 09:48
Conversation: Υπογραφή δεσμευτικής συμφωνίας αναφορικά με τις
Τιτλοποιήσεις GAIA I και GAIA II
Posted To: DOLAnnouncements2

Subject: Υπογραφή δεσμευτικής συμφωνίας αναφορικά με τις
Τιτλοποιήσεις GAIA I και GAIA II

Υπογραφή δεσμευτικής συμφωνίας αναφορικά με τις Τιτλοποιήσεις GAIA I και
GAIA II

[Ανακοίνωση](#)

From: ΚΥΛΙΝΔΡΟΜΥΛΟΙ Κ. ΣΑΡΑΝΤΟΠΟΥΛΟΣ Α.Ε.
Posted At: 20 December 2024 09:49
Conversation: ΑΝΑΚΟΙΝΩΣΗ ΚΑΤ'ΑΡΘΡΟ 101 ΠΑΡ. 2 ΤΟΥ Ν.4548/2018
(ΑΠΡΑΚΤΗ ΠΑΡΕΛΕΥΣΗ ΤΗΣ ΠΡΟΘΕΣΜΙΑΣ ΤΗΣ ΠΑΡ. 3 ΤΟΥ
ΑΡΘΡΟΥ 100 ΤΟΥ Ν.4548/2018)
Posted To: DOLAnnouncements2
Subject: ΑΝΑΚΟΙΝΩΣΗ ΚΑΤ'ΑΡΘΡΟ 101 ΠΑΡ. 2 ΤΟΥ Ν.4548/2018
(ΑΠΡΑΚΤΗ ΠΑΡΕΛΕΥΣΗ ΤΗΣ ΠΡΟΘΕΣΜΙΑΣ ΤΗΣ ΠΑΡ. 3 ΤΟΥ
ΑΡΘΡΟΥ 100 ΤΟΥ Ν.4548/2018)

«ΚΥΛΙΝΔΡΟΜΥΛΟΙ Κ. ΣΑΡΑΝΤΟΠΟΥΛΟΣ Α.Ε.»

ΑΦΜ 094012705

Αρ.Γ.Ε.ΜΗ: 44313107000

ΑΝΑΚΟΙΝΩΣΗ

Σύμφωνα με το άρθρο 101 παρ.2 του ν.4548/2018

Η «ΚΥΛΙΝΔΡΟΜΥΛΟΙ Κ. ΣΑΡΑΝΤΟΠΟΥΛΟΣ Α.Ε.» (εφεξής η «Εταιρεία») ανακοινώνει προς το επενδυτικό κοινό ότι κατά τη συνεδρίαση του Διοικητικού της Συμβουλίου της 20.12.2024 αποφασίστηκαν τα εξής:

Η ανώνυμη εταιρεία με την επωνυμία «ΚΥΛΙΝΔΡΟΜΥΛΟΙ Κ. ΣΑΡΑΝΤΟΠΟΥΛΟΣ Α.Ε.» και αρ. Γ.Ε.ΜΗ 44313107000 ανακοινώνει προς το επενδυτικό κοινό, κατ' εφαρμογή των οριζομένων στην παράγραφο 2 του άρθρου 101 του ν.4548/2018, ως ισχύει, ότι, όπως διαπιστώθηκε κατά την από 20 Δεκεμβρίου 2024 συνεδρίαση του Διοικητικού της Συμβουλίου και σε συνέχεια της από 9.12.2024 ανακοίνωσης, η οποία δημοσιεύτηκε και στον διαδικτυακό τόπο του Γ.Ε.ΜΗ. με Αριθμό Πρωτοκόλλου 3508733 και Κωδικό Αριθμό Καταχώρησης 4872216, αναφορικά με την χορήγηση, κατ' άρθρα 99 και 100, ειδικής άδειας του Διοικητικού Συμβουλίου κατά τη συνεδρίαση της

9.12.2024, για την κατάρτιση και υπογραφή προσυμφώνου και σύμβασης μεταβίβασης του επί της οδού Δ. Μουτσοπούλου 17 στα Καμίνια Πειραιά, ακινήτου της (που περιλαμβάνει τα όμορα ακίνητα επί της Δ. Μουτσοπούλου 21, επί της Δ. Μουτσοπούλου 19 και επί της Χρυσοστόμου Σμύρνης 53 στο ίδιο οικοδομικό τετράγωνο) συνολικής εκτάσεως οικοπέδων 4.644 τ.μ. και κτισμάτων 8.271 τ.μ., προς την συνδεδεμένη κατά την έννοια του άρθρου 99 παρ.2 (α) του ν.4548/2018 ανώνυμη εταιρεία με την επωνυμία «ΠΟΛΙΤΕΙΑ ΑΕΔΑΕ» έναντι συνολικού τιμήματος δέκα εκατομμυρίων ευρώ (10.000.000,00 €) (εφεξής «Η Συναλλαγή»), η προβλεπόμενη στην παράγραφο 3 του άρθρου 100 του ν.4548/2018, ως ισχύει δεκαήμερη προθεσμία για την υποβολή από μετόχους της Εταιρείας που εκπροσωπούν το ένα εικοστό (1/20) του μετοχικού κεφαλαίου της αιτήματος σύγκλησης Γενικής Συνέλευσης με σκοπό την λήψη απόφασης επί της παροχής ειδικής άδειας προκειμένου η Εταιρεία να υλοποιήσει την Συναλλαγή με την «ΠΟΛΙΤΕΙΑ ΑΕΔΑΕ», η οποία έληγε την 19 Δεκεμβρίου 2024, παρήλθε άπρακτη.

Κερατσίνι 20.12.2024

From: LAMDA DEVELOPMENT A.E.
Posted At: 20 December 2024 09:51
Conversation: Αγορά ιδίων μετοχών
Posted To: DOLAnnouncements2

Subject: Αγορά ιδίων μετοχών

Αγορά ιδίων
μετοχών

[Αγορά ιδίων
μετοχών](#)

From: FOURLIS A.E ΣΥΜΜΕΤΟΧΩΝ
Posted At: 20 December 2024 09:58
Conversation: Ανακοίνωση Αγοράς Ιδίων Μετοχών
Posted To: DOLAnnouncements2

Subject: Ανακοίνωση Αγοράς Ιδίων Μετοχών

Δείτε την ανακοίνωση.

[Ανακοίνωση Αγοράς Ιδίων
Μετοχών](#)

From: JUMBO A.E.E.
Posted At: 20 December 2024 10:06
Conversation: Ανακοίνωση Αγοράς Ιδίων Μετοχών
Posted To: DOLAnnouncements2

Subject: Ανακοίνωση Αγοράς Ιδίων Μετοχών

Αθήνα – 20 Δεκεμβρίου 2024 – Η εταιρία JUMBO AEE (Bloomberg: BELA GA – Reuters: BABr.AT -ISIN: GRS282183003), ανακοινώνει ότι, σύμφωνα με το άρθρο 49 του Ν. 4548/2018 και κατ' εφαρμογή της απόφασης της Έκτακτης Γενικής Συνέλευσης των μετόχων της 26.9.2024 και της απόφασης του Διοικητικού Συμβουλίου της 30.09.2024 προέβη την 19.12.2024, σε αγορά 20.000 ιδίων μετοχών με μέση τιμή κτήσης EUR 25,3758 ανά μετοχή, συνολικής αξίας EUR 507.516,24.

Μετά και την προαναφερόμενη αγορά, η Εταιρεία κατέχει 828.066 ίδιες μετοχές, ποσοστό 0,61% του συνόλου των μετοχών της Εταιρείας.

Η παρούσα Ανακοίνωση εκδίδεται σύμφωνα με τον Κανονισμό (ΕΕ) αριθ. 596/2014 του Ευρωπαϊκού Κοινοβουλίου και του Συμβουλίου της 16ης Απριλίου 2014 και τον κατ' εξουσιοδότηση Κανονισμό (ΕΕ) 2016/1052 της Επιτροπής της 8ης Μαρτίου 2016.

From: TRASTOR Α.Ε.Ε.Α.Π.
Posted At: 20 December 2024 10:07
Conversation: Η Trastor ΑΕΕΑΠ επιτυγχάνει τρίτη πιστοποίηση LEED GOLD στον τομέα των Logistics
Posted To: DOLAnnouncements2
Subject: Η Trastor ΑΕΕΑΠ επιτυγχάνει τρίτη πιστοποίηση LEED GOLD στον τομέα των Logistics

Παρακαλούμε όπως δείτε συνημμένο αρχείο.

[Η Trastor ΑΕΕΑΠ επιτυγχάνει τρίτη πιστοποίηση LEED GOLD στον τομέα των Logistics](#)

From: Ο.Π.Α.Π. ΑΕ
Posted At: 20 December 2024 10:24
Conversation: Γνωστοποίηση Αγοράς Ιδίων Μετοχών
Posted To: DOLAnnouncements2

Subject: Γνωστοποίηση Αγοράς Ιδίων Μετοχών

Επισυνάπτεται η
ανακοίνωση.

[Ανακοίνωση](#)

From: ABAΞ A.E.
Posted At: 20 December 2024 10:46
Conversation: Ανακοίνωση Ρυθμιζόμενης Πληροφορίας
Posted To: DOLAnnouncements2

Subject: Ανακοίνωση Ρυθμιζόμενης Πληροφορίας

Συνημμένο αρχείο pdf.

[Ανακοίνωση Ρυθμιζόμενης
Πληροφορίας](#)

From: ΕΛΒΕ Α.Β.Ε.Ε.
Posted At: 20 December 2024 13:26
Conversation: ΑΝΑΚΟΙΝΩΣΗ ΣΧΕΤΙΚΗ ΜΕ ΕΠΙΧΕΙΡΗΜΑΤΙΚΕΣ/
ΟΙΚΟΝΟΜΙΚΕΣ ΕΞΕΛΙΞΕΙΣ ΣΤΗΝ ΕΤΑΙΡΙΑ
Posted To: DOLAnnouncements2
Subject: ΑΝΑΚΟΙΝΩΣΗ ΣΧΕΤΙΚΗ ΜΕ ΕΠΙΧΕΙΡΗΜΑΤΙΚΕΣ/
ΟΙΚΟΝΟΜΙΚΕΣ ΕΞΕΛΙΞΕΙΣ ΣΤΗΝ ΕΤΑΙΡΙΑ

Παρασκευή, 20/12/2024

Ανακοίνωση ΕΛΒΕ ΑΕ

Η εταιρία ανακοινώνει ότι υπέγραψε σήμερα 20/12/2024 συμφωνητικό για την πώληση 507.787 μετοχών της εταιρείας «ΛΗΤΩ Α.Ε.» (ήτοι το σύνολο της συμμετοχής της στην παραπάνω εταιρία). Η εν λόγω εταιρεία απεικονιζόταν στις οικονομικές καταστάσεις της ΕΛΒΕ Α.Ε. στις επενδύσεις σε συγγενείς επιχειρήσεις.

Με βάση την αποτίμηση της παραπάνω συμμετοχής στις ενδιάμεσες οικονομικές καταστάσεις 30/6/2024 της εταιρίας, δεν προκύπτει κέρδος ή ζημία από την πώληση αυτή.

From: YALCO - ΚΩΝΣΤΑΝΤΙΝΟΥ Α.Ε.
Posted At: 20 December 2024 15:31
Conversation: ΑΝΑΚΟΙΝΩΣΗ ΑΛΛΩΝ ΣΗΜΑΝΤΙΚΩΝ ΓΕΓΟΝΟΤΩΝ (ΔΕΝ ΠΡΟΒΛΕΠΟΝΤΑΙ ΣΕ ΑΛΛΕΣ ΚΑΤΗΓΟΡΙΕΣ)
Posted To: DOLAnnouncements2
Subject: ΑΝΑΚΟΙΝΩΣΗ ΑΛΛΩΝ ΣΗΜΑΝΤΙΚΩΝ ΓΕΓΟΝΟΤΩΝ (ΔΕΝ ΠΡΟΒΛΕΠΟΝΤΑΙ ΣΕ ΑΛΛΕΣ ΚΑΤΗΓΟΡΙΕΣ)

[ΑΝΑΚΟΙΝΩΣΗ Ολοκλήρωσης Μεταβολής Μετοχικής σύνθεσης θυγατρικής YALCO TRADING](#)

From: ΠΑΠΟΥΤΣΑΝΗΣ Α.Β.Ε.Ε.
Posted At: 20 December 2024 16:06
Conversation: ΑΓΟΡΑ ΙΔΙΩΝ ΜΕΤΟΧΩΝ
Posted To: DOLAnnouncements2

Subject: ΑΓΟΡΑ ΙΔΙΩΝ ΜΕΤΟΧΩΝ

Δείτε την συνημμένη
ανακοίνωση.

[20.12.2024 Ανακοίνωση αγοράς](#)

From: CNL CAPITAL Ε.Κ.Ε.Σ - Δ.Ο.Ε.Ε.
Posted At: 20 December 2024 16:30
Conversation: ΑΓΟΡΑ ΙΔΙΩΝ ΜΕΤΟΧΩΝ
Posted To: DOLAnnouncements2

Subject: ΑΓΟΡΑ ΙΔΙΩΝ ΜΕΤΟΧΩΝ

ΠΑΡΑΚΑΛΟΥΜΕ ΒΡΕΙΤΕ ΣΥΝΗΜΜΕΝΟ ΤΟ
ΣΧΕΤΙΚΟ PDF.

[CNLCAP](#)

Ομολογιακά Δάνεια Επιχειρήσεων – Οργανωμένη Αγορά (Μη Μετατρέψιμα)

Πλήθος Εισηγμένων Ομολογίων	Ονομαστική αξία	Τιμή έκδοσης	Σημερινό επιτόκιο	Ημερ. λήξης	Διάρκεια (έτη)	Σημείωση	Τοκομερίδιο		Μον. Διασπ.	Ομόλογα Επιχειρήσεων	Δεδ. Τόκος	Αποδ. Λήξη	Κατωτ Τιμή	Ανωτ Τιμή	Τιμή κλεισ. Προηγ.	Κλείσιμο-ημ/νία	Όγκος	Αξία Συναλλαγών	Τελευταία εντολή			Μεγ έτους	
							Κοινό	Προτιμησιακό											Τιμή	Αγορ./ Πώλ.	Ημερομηνία		λαχ έτους
100,000	1,000.00	1,000.00	2.80	25/01/2027	5	---	6	---	1	PREMIA A.E. (Μη μετατρέψιμο)	12.0556	4.0000	96.9999	96.9999	96.9999	19/12/2024	1,000	982.05	96.0000	A	20/12/2024	90.9974	97.8048
320,000	1,000.00	1,000.00	3.40	21/07/2027	7	---	9	---	1	LAMDA DEVELOPMENT A.E. (Μη μετατρέψιμο)	14.9222	3.3690	98.2500	98.8400	98.8400	19/12/2024	28,000	28,056.32	98.4000	A	20/12/2024	92.0000	98.9000
200,000	1,000.00	1,000.00	2.10	27/10/2027	7	---	9	---	1	Ο.Π.Α.Π. Α.Ε. (Μη μετατρέψιμο)	3.4417	2.7710	96.9998	98.0000	97.5468	19/12/2024	47,000	46,008.76	96.7203	A	20/12/2024	90.5800	98.8000
200,000	1,000.00	1,000.00	1.90	23/03/2028	7	---	8	---	1	ΜΟΤΟΡ ΟΙΛ ΔΙΥΛΙΣΤΗΡΙΑ ΚΟΡΙΝΘΟΥ ΑΕ (Μη μετατρέψιμο)	5.0139	3.0590	95.5000	95.9000	95.8594	19/12/2024	35,000	33,726.28	95.2000	A	20/12/2024	90.8477	95.9896
300,000	1,000.00	1,000.00	2.30	20/07/2028	7	---	7	---	1	ΠΡΟΝΤΕΑ ΑΕΕΑΠ (Μη μετατρέψιμο)	10.0944	3.7150	94.5000	94.7000	94.5200	19/12/2024	6,000	5,733.17	94.3000	A	20/12/2024	86.1234	94.8900
150,000	1,000.00	1,000.00	2.65	22/10/2026	5	---	7	---	1	CRPL SHIPPING HOLDINGS PLC (Μη μετατρέψιμο)	4.8583	3.7460	97.5350	97.5350	97.5350	19/12/2024	15,000	14,703.13	97.5100	A	20/12/2024	93.0000	98.1500
250,000	1,000.00	1,000.00	2.45	16/11/2028	7	---	7	---	1	ΕΒΑΛΧΑΛΚΟΡ Α.Ε. (Μη μετατρέψιμο)	2.6542	3.2740	94.6104	96.2257	96.2257	19/12/2024	73,000	69,588.83	94.6601	A	20/12/2024	88.4206	97.3000
120,000	1,000.00	1,000.00	2.65	06/12/2028	7	---	7	---	1	ΝΟΒΑΛ ΠΡΟΠΕΡΤΥ ΑΕΕΑΠ (Μη μετατρέψιμο)	1.5458	3.7330	94.6411	95.9980	95.1500	19/12/2024	63,000	60,037.99	95.0000	A	20/12/2024	88.5000	95.9999
500,000	1,000.00	1,000.00	2.75	03/07/2027	7	---	9	---	1	ΓΕΚ ΤΕΡΝΑ Α.Ε. (Μη μετατρέψιμο)	13.5208	3.2670	97.3050	97.8200	97.8100	19/12/2024	12,000	11,889.35	97.2001	A	20/12/2024	91.5500	98.3800
100,000	1,000.00	1,000.00	2.95	11/02/2027	5	---	6	---	1	SAFE BULKERS PARTICIPATIONS PLC (Μη μετατρέψιμο)	11.2264	3.6520	97.5000	98.1999	97.9571	18/12/2024	35,000	34,677.91	97.8000	A	20/12/2024	92.0000	99.2000
150,000	1,000.00	1,000.00	2.60	22/10/2026	7	---	11	---	1	ΤΕΡΝΑ ΕΝΕΡΓΕΙΑΚΗ Μ.Α.Ε.Χ. (Μη μετατρέψιμο)	4.7667	3.0840	98.3998	98.4200	98.4064	19/12/2024	31,000	30,653.74	98.1001	A	20/12/2024	92.8293	98.8000
500,000	1,000.00	1,000.00	4.00	10/07/2030	7	---	3	---	1	METLEN ENERGY & METALS Α.Ε. (Μη μετατρέψιμο)	18.8889	3.5290	100.8001	101.5000	101.2408	19/12/2024	255,000	262,665.57	101.0100	A	20/12/2024	98.3001	102.0000
99,697	1,000.00	1,000.00	5.50	15/12/2028	5	---	3	---	1	IDEAL HOLDINGS A.E. (Μη μετατρέψιμο)	1.6806	4.3790	103.0000	103.1500	103.0000	19/12/2024	27,000	27,857.88	103.0000	A	20/12/2024	100.6502	104.1000
200,000	1,000.00	1,000.00	4.25	23/01/2029	5	---	2	---	1	AUTOHELLAS Α.Τ.Ε.Ε. (Μη μετατρέψιμο)	18.5347	3.8210	101.0000	101.0000	101.0000	19/12/2024	2,000	2,057.07	101.0500	A	20/12/2024	97.5000	102.9000
130,000	1,000.00	1,000.00	6.00	27/02/2029	5	---	2	---	1	INTRALOT Α.Ε. (Μη μετατρέψιμο)	20.3333	5.0370	102.5000	102.5000	102.5000	19/12/2024	25,000	26,133.33	101.7100	A	20/12/2024	100.0050	103.1000
120,000	1,000.00	1,000.00	3.95	04/04/2025	7	---	14	---	1	ΓΕΚ ΤΕΡΝΑ Α.Ε. (Μη μετατρέψιμο)	9.2167	2.8400	100.1000	100.1000	100.1000	19/12/2024	15,000	15,153.25	100.0000	A	20/12/2024	98.1282	100.4000
230,000	1,000.00	1,000.00	4.70	12/07/2029	7	---	5	---	1	LAMDA DEVELOPMENT A.E. (Μη μετατρέψιμο)	21.9333	3.8220	101.4100	101.7200	101.7000	19/12/2024	46,000	47,677.29	101.5500	A	20/12/2024	97.0000	103.1000
100,000	1,000.00	1,000.00	4.40	26/07/2029	7	---	5	---	1	CRPL SHIPPING HOLDINGS PLC (Μη μετατρέψιμο)	18.8222	3.7350	100.8900	101.1800	101.0511	19/12/2024	18,000	18,528.00	101.0800	A	20/12/2024	95.0948	101.9999

Σημειώσεις Εταιρικών Ομολόγων

Ο Όγκος Συναλλαγών υπολογίζεται ως (Τεμάχια) * (Ονομαστική Τιμή). Η Αξία Συναλλαγών υπολογίζεται ως (Τεμάχια) * (Ονομαστική Τιμή) * (Τιμή %) + (Δεδουλευμένοι Τόκοι).

Οι τιμές συναλλαγών των ομολόγων υπολογίζονται ως ποσοστό επί τοις εκατό (%) της ονομαστικής τους τιμής.

Όλα τα ομόλογα έχουν Ονομαστική Αξία εκπεφρασμένη σε Ευρώ (εκτός εάν σημειώνεται διαφορετικά).

Ομολογιακά Δάνεια Επιχειρήσεων – Οργανωμένη Αγορά (Μη Μετατρέψιμα)

Πλήθος Εισηγμένων Ομολογιών	Ονομαστική αξία	Τιμή έκδοσης	Σημερινό επιτόκιο	Ημερ. λήξης	Διάρκεια (έτη)	Σημείωση	Τοκομερίδιο		Μον. Διασπ.	Ομόλογα Επιχειρήσεων	Δεδ. Τόκος Αποδ./Λήξη		Κατωτ Τιμή	Ανωτ Τιμή	Τιμή κλεισ. Προηγ.	Κλείσιμο-ημ/νία	Όγκος	Αξία Συναλλαγών	Τελευταία εντολή			Μεγ έτους		
							Κοινό	Προτιμησιακό			Τιμή	Αγορ./ Πώλ.							Ημερομηνία	λαχ				
199,375	1,000.00	1,000.00	3.60	12/03/2026	7	---	12	---	1	ΑΕΡΟΠΟΡΙΑ ΑΙΓΑΙΟΥ Α.Ε. (Μη μετατρέψιμο)	10.6000	2.6290	---	---	---	100.5000	19/12/2024	---	---	100.1100	A	20/12/2024	97.1458	101.0000
300,000	1,000.00	1,000.00	2.30	14/12/2028	7	---	7	---	1	ΓΕΚ ΤΕΡΝΑ Α.Ε. (Μη μετατρέψιμο)	0.7028	3.5720	94.1000	94.9495	94.6200	94.6250	19/12/2024	53,000	50,074.45	94.6200	A	20/12/2024	86.5021	95.3900

Σημειώσεις Εταιρικών Ομολόγων

Ο Όγκος Συναλλαγών υπολογίζεται ως (Τεμάχια) * (Ονομαστική Τιμή). Η Αξία Συναλλαγών υπολογίζεται ως (Τεμάχια) * (Ονομαστική Τιμή) * (Τιμή %) + (Δεδουλευμένοι Τόκοι).

Οι τιμές συναλλαγών των ομολόγων υπολογίζονται ως ποσοστό επί τοις εκατό (%) της ονομαστικής τους τιμής.

Όλα τα ομόλογα έχουν Ονομαστική Αξία εκπεφρασμένη σε Ευρώ (εκτός εάν σημειώνεται διαφορετικά).

Ομόλογα Ελληνικού Δημοσίου

Πλήθος Εισηγμ. Ομολογιών	Ονομ. αξία	Σημερινό επιτόκιο	Υπολογισμός Δεδουλευμένων	Ημερ/νία Λήξης [1]	Διάρκεια (έτη)	Σημείωση	Ημερομηνία Πληρ.	Αξία τρέχοντος	Μον. Διαπρ.	Ομόλογα Ελληνικού Δημοσίου	Κατωτ Τιμή	Ανωτ Τιμή	Τιμή κλειστ.	Προηγ. Κλείσιμο-ημ/νία	Όγκος	Αξία Συναλλαγών	Τελευταία εντολή Αγορ./ Πώλ. Ημερομηνία
3,000,000	1,000.00	4.13	Πργμ/Πργμ	15/06/2054	30	---	15/06	4.13	1	ΟΕΔ-ΣΤΘ-150654-30X-4,125-1,000	---	---	---	---	---	---	---
4,700,000	1,000.00	1.88	Πργμ/Πργμ	04/02/2035	15	---	04/02	1.88	1	ΟΕΔ-ΣΤΘ-040235-15X-1,875-1,000	---	---	---	---	---	---	---
6,000,000	1,000.00	0.75	Πργμ/Πργμ	18/06/2031	10	---	18/06	0.75	1	ΟΕΔ-ΣΤΘ-180631-10X-0,750-1,000	---	---	---	---	---	---	---
3,600,000	1,000.00	3.88	Πργμ/Πργμ	15/06/2028	5	---	15/06	3.88	1	ΟΕΔ-ΣΤΘ-150628-05X-3,875-1,000	---	---	---	---	---	---	---
5,962,747,327	1.00	3.75	Πργμ/Πργμ	30/01/2028	10	---	/02 - 01/02 - 31/	3.75	1	ΟΕΔ-ΣΤΘ-300128-10X-3,750-1,00	---	---	---	85.4610 13/07/2018	---	---	1.0000 A 28/11/2018
7,067,309,386	1.00	3.90	Πργμ/Πργμ	30/01/2033	15	---	/02 - 01/02 - 31/	3.90	1	ΟΕΔ-ΣΤΘ-300133-15X-3,900-1,00	---	---	---	78.6730 13/07/2018	---	---	1.0000 A 28/11/2018
5,622,848,349	1.00	4.00	Πργμ/Πργμ	30/01/2037	19	---	/02 - 01/02 - 31/	4.00	1	ΟΕΔ-ΣΤΘ-300137-19X-4,000-1,00	---	---	---	77.0370 13/07/2018	---	---	1.0000 A 28/11/2018
5,476,770,669	1.00	4.20	Πργμ/Πργμ	30/01/2042	24	---	/02 - 01/02 - 31/	4.20	1	ΟΕΔ-ΣΤΘ-300142-24X-4,200-1,00	---	---	---	77.7640 13/07/2018	---	---	1.0000 A 28/11/2018
4,950,000	1,000.00	3.38	Πργμ/Πργμ	15/06/2034	10	---	15/06	3.38	1	ΟΕΔ-ΣΤΘ-150634-10X-3,375-1,000	---	---	---	---	---	---	---
40,248,141	1.00	4.30	Πργμ/Πργμ	24/02/2025	13	---	24/02	4.30	1	ΟΕΔ-ΣΤΘ-240225-13X-2,000-1,00	---	---	---	10.0000 22/06/2015	---	---	---
59,586,043	1.00	4.30	Πργμ/Πργμ	24/02/2026	14	---	24/02	4.30	1	ΟΕΔ-ΣΤΘ-240226-14X-2,000-1,00	---	---	---	10.0000 22/06/2015	---	---	---
41,118,344	1.00	4.30	Πργμ/Πργμ	24/02/2027	15	---	24/02	4.30	1	ΟΕΔ-ΣΤΘ-240227-15X-2,000-1,00	---	---	---	10.0000 22/06/2015	---	---	---
45,137,734	1.00	4.30	Πργμ/Πργμ	24/02/2028	16	---	24/02	4.30	1	ΟΕΔ-ΣΤΘ-240228-16X-2,000-1,00	---	---	---	10.0000 22/06/2015	---	---	---
61,768,888	1.00	4.30	Πργμ/Πργμ	24/02/2029	17	---	24/02	4.30	1	ΟΕΔ-ΣΤΘ-240229-17X-2,000-1,00	---	---	---	10.0000 22/06/2015	---	---	---
54,567,744	1.00	4.30	Πργμ/Πργμ	24/02/2030	18	---	24/02	4.30	1	ΟΕΔ-ΣΤΘ-240230-18X-2,000-1,00	---	---	---	10.0000 22/06/2015	---	---	---
37,541,515	1.00	4.30	Πργμ/Πργμ	24/02/2031	19	---	24/02	4.30	1	ΟΕΔ-ΣΤΘ-240231-19X-2,000-1,00	---	---	---	10.0000 22/06/2015	---	---	---
37,558,317	1.00	4.30	Πργμ/Πργμ	24/02/2032	20	---	24/02	4.30	1	ΟΕΔ-ΣΤΘ-240232-20X-2,000-1,00	---	---	---	10.0000 22/06/2015	---	---	---
37,473,732	1.00	4.30	Πργμ/Πργμ	24/02/2033	21	---	24/02	4.30	1	ΟΕΔ-ΣΤΘ-240233-21X-2,000-1,00	---	---	---	10.0000 22/06/2015	---	---	---
33,888,293	1.00	4.30	Πργμ/Πργμ	24/02/2034	22	---	24/02	4.30	1	ΟΕΔ-ΣΤΘ-240234-22X-2,000-1,00	---	---	---	10.0000 22/06/2015	---	---	---
35,177,800	1.00	4.30	Πργμ/Πργμ	24/02/2035	23	---	24/02	4.30	1	ΟΕΔ-ΣΤΘ-240235-23X-2,000-1,00	---	---	---	10.0000 22/06/2015	---	---	---
35,547,268	1.00	4.30	Πργμ/Πργμ	24/02/2036	24	---	24/02	4.30	1	ΟΕΔ-ΣΤΘ-240236-24X-2,000-1,00	---	---	---	10.0000 22/06/2015	---	---	---
40,246,306	1.00	4.30	Πργμ/Πργμ	24/02/2037	25	---	24/02	4.30	1	ΟΕΔ-ΣΤΘ-240237-25X-2,000-1,00	---	---	---	10.0000 22/06/2015	---	---	---
37,643,952	1.00	4.30	Πργμ/Πργμ	24/02/2038	26	---	24/02	4.30	1	ΟΕΔ-ΣΤΘ-240238-26X-2,000-1,00	---	---	---	10.0000 22/06/2015	---	---	---
36,977,100	1.00	4.30	Πργμ/Πργμ	24/02/2039	27	---	24/02	4.30	1	ΟΕΔ-ΣΤΘ-240239-27X-2,000-1,00	---	---	---	10.0000 22/06/2015	---	---	---
41,615,000	1.00	4.30	Πργμ/Πργμ	24/02/2040	28	---	24/02	4.30	1	ΟΕΔ-ΣΤΘ-240240-28X-2,000-1,00	---	---	---	10.0000 22/06/2015	---	---	---
42,227,208	1.00	4.30	Πργμ/Πργμ	24/02/2041	29	---	24/02	4.30	1	ΟΕΔ-ΣΤΘ-240241-29X-2,000-1,00	---	---	---	10.0000 22/06/2015	---	---	---
68,288,487	1.00	4.30	Πργμ/Πργμ	24/02/2042	30	---	24/02	4.30	1	ΟΕΔ-ΣΤΘ-240242-30X-2,000-1,00	---	---	---	10.0000 22/06/2015	---	---	---
4,500,000	1,000.00	3.88	Πργμ/Πργμ	12/03/2029	10	---	12/03	3.88	1	ΟΕΔ-ΣΤΘ-120329-10X-3,875-1,0000	---	---	---	---	---	100.0000	A 15/10/2019
4,500,000	1,000.00	0.00	Πργμ/Πργμ	12/02/2026	5	---	12/02	0.00	1	ΟΕΔ-ΣΤΘ-120226-05X-0,000-1,000	---	---	---	---	---	---	---
2,209,163	1,000.00	3.38	Πργμ/Πργμ	15/02/2025	7	---	15/02	3.38	1	ΟΕΔ-ΣΤΘ-150225-07X-3,375-1,000	---	---	---	---	---	---	---
964,000	1,000.00	3.25	Πργμ/Πργμ	20/03/2025	6	---	20/03	3.25	1	ΟΕΔ-ΣΤΘ-200325-06X-3,250-1,000	---	---	---	---	---	---	---
2,100,000	1,000.00	3.55	Πργμ/Πργμ	20/03/2026	7	---	20/03	3.55	1	ΟΕΔ-ΣΤΘ-200326-07X-3,550-1,000	---	---	---	---	---	---	---
5,500,000	1,000.00	1.50	Πργμ/Πργμ	18/06/2030	10	---	18/06	1.50	1	ΟΕΔ-ΣΤΘ-180630-10X-1,500-1,000	---	---	---	---	---	---	---
3,500,000	1,000.00	4.38	Πργμ/Πργμ	18/07/2038	15	---	18/07	4.38	1	ΟΕΔ-ΣΤΘ-180738-15X-4,375-1,000	---	---	---	---	---	---	---

Σημειώσεις Ομολόγων Ελλ. Δημοσίου

Ο Όγκος Συναλλαγών υπολογίζεται ως (Τεμάχια) * (Ονομαστική Τιμή). Η Αξία Συναλλαγών υπολογίζεται ως (Τεμάχια) * (Ονομαστική Τιμή) * (Τιμή %) + (Δεδουλευμένοι Τόκοι)

Η Αξία του τρέχοντος τοκομεριδίου για τις εκδόσεις Ονομαστικής Αξίας 0,01 ευρώ, αναφέρεται σε Ονομαστική Αξία 100 ευρώ.

FLR (= Floating Interest Rate) Ομόλογο Μεταβλητού Επιτοκίου.

[1] - Η Ημερομηνία Λήξης της τοκοφόρου περιόδου και η Ημερομηνία Πληρωμής του τοκομεριδίου.

Ομόλογα Ελληνικού Δημοσίου

Πλήθος Εισηγμ. Ομολογιών	Ονομ. αξία	Σημερινό επιτόκιο	Υπολογισμός Δεδουλευμένων	Ημερ/νία Λήξης [1]	Διάρκεια (έτη)	Σημείωση	Ημερομηνία Πληρ.	Αξία τρέχοντος	Μον. Διαπρ.	Ομόλογα Ελληνικού Δημοσίου	Κατωτ Τιμή	Ανωτ Τιμή	Τιμή κλεισ.	Προηγ. Κλείσιμο-ημ/νία	Όγκος	Αξία Συναλλαγών	Τελευταία εντολή Αγορ./ Πώλ. Ημερομηνία
40,000	1,000.00	3.91	FLR	Πργμ/360	18/09/2025	1	---	18/09 - 18/03	---	1	ΟΕΔ-ΚΥΜ-180925-01X-3,915-1,000	---	---	---	---	---	---
5,364,250	1,000.00	3.25		Πργμ/Πργμ	20/03/2050	30	---	20/03	3.25	1	ΟΕΔ-ΣΤΘ-200350-30X-3,250-1,000	---	---	---	---	---	---
3,924,361	1,000.00	2.00		Πργμ/Πργμ	22/04/2027	7	---	22/04	2.00	1	ΟΕΔ-ΣΤΘ-220427-07X-2,000-1,000	---	---	---	---	---	99.9000 A 22/04/2020
2,500,000	1,000.00	1.88		Πργμ/Πργμ	23/07/2026	7	---	23/07	1.88	1	ΟΕΔ-ΣΤΘ-230726-07X-1,875-1,000	---	---	---	---	---	---
4,900,000	1,000.00	4.25		Πργμ/Πργμ	15/06/2033	10	---	15/06	4.25	1	ΟΕΔ-ΣΤΘ-150633-10X-4,250-1,000	---	---	---	---	---	---
3,500,000	1,000.00	1.88		Πργμ/Πργμ	24/01/2052	30	---	24/01	1.88	1	ΟΕΔ-ΣΤΘ-240152-30X-1,875-1,000	---	---	---	---	---	---
3,700,000	1,000.00	1.75		Πργμ/Πργμ	18/06/2032	10	---	18/06	1.75	1	ΟΕΔ-ΣΤΘ-180632-10X-1,750-1,000	---	---	---	---	---	---
2,200,000	1,000.00	1.13	FLR	Πργμ/360	15/12/2027	5	---	- 15/12 - 15/03 -	---	1	ΟΕΔ-ΚΥΜ-151227-05X-1,130-1,000	---	---	---	---	---	102.1600 A 30/12/2022

Σημειώσεις Ομολόγων Ελλ. Δημοσίου

Ο Όγκος Συναλλαγών υπολογίζεται ως (Τεμάχια) * (Ονομαστική Τιμή). Η Αξία Συναλλαγών υπολογίζεται ως (Τεμάχια) * (Ονομαστική Τιμή) * (Τιμή %) + (Δεδουλευμένοι Τόκοι)

Η Αξία του τρέχοντος τοκομεριδίου για τις εκδόσεις Ονομαστικής Αξίας 0,01 ευρώ, αναφέρεται σε Ονομαστική Αξία 100 ευρώ.

FLR (= Floating Interest Rate) Ομόλογο Μεταβλητού Επιτοκίου.

[1] - Η Ημερομηνία Λήξης της τοκοφόρου περιόδου και η Ημερομηνία Πληρωμής του τοκομεριδίου.

Ημερήσιο Δελτίο Τιμών

Έτος: 145 Αύξων Αριθμός Συνεδρίασης: 243

Ενότητα 5: Ομόλογα Ελληνικού Δημοσίου Διαπραγματεύσιμα με τη Μέθοδο Εκφώνησης - Αντιφώνησης

Παρασκευή, 20 Δεκεμβρίου, 2024

Ομόλογα σε Κυκλοφορία	Νόμισμα / Ελάχιστη διαπραγ.	Ημερομηνία Πληρ.	Αξία τρέχοντος τοκομεριδίου	Σημείωση	Τοκομερίδιο	Μονάδα διαπίσης	Ημερ/νία Έκδοσης	Διάρκεια (έτη)	Σημερινό επιτόκιο	Υ.Δ.Τ σε ημέρες	Ομόλογα	Τελευταία τιμή προηγ.	Τελευ. Τιμή	Εκφ. τοις μετρητοίς (€) Αγорг. / Πώλ Ημερομηνία	Συναλλαγές σε τμχ	Ελάχιστο ζωής	Μέγιστο ζωής		
0	GBP / 10	01/12	0.25	---	68	1	01/12/1928	100	2.5	360	Ε.Κ.Τ.Ε.	---	---	---	---	---	---		
103,746	GBP / 10	01/12	0.25	---	66	1	01/12/1930	98	2.5	360	Ε.Κ.Τ.Ε. σειρά	2.27	05/02/1996	2.27	Π	05/02/1996	---	2.27	2.27

Νομικών Προσώπων και Εταιρειών σε Συνάλλαγμα και Ευρο

Σημειώσεις Ομολόγων Ελλ. Δημοσίου

Υ.Δ.Τ: Υπολογισμός Δεδουλευμένων Τόκων.

FLR (= Floating Interest Rate) Ομόλογο Μεταβλητού Επιτοκίου.

Η ελάχιστη διαπραγματεύσιμη Ονομαστική Αξία για όλους τους Άυλους Τίτλους του Δημοσίου είναι τα 100 Ευρώ.

(μφρ-0)

Πίνακας Μελών Χρηματιστηρίου Αθηνών και Μελών ΕΤ.ΕΚ.

Επωνυμία	Διεύθυνση	Τηλέφωνο	Φαξ	Αγορά Μετοχών			Αγορά Παραγώγων		Μέλη ΕΤ.ΕΚ.	
				Μέλος Αγοράς	Μέλος εξ Αποστάσεως	Ειδικός Διαπρήτης	Διαπρήτης	Ειδικός Διαπρήτης	Γενικό Εκκαθ/στικό	Άμεσο Εκκαθ/στικό
AEONIC SECURITIES C.I.F. P.L.C.	ΛΑΪΟΥ 6, ΓΡ. 301B, ANNA COURT ,	35725337600		a						
ARGUS STOCKBROKERS LTD	25 ΛΕΩΦΟΡΟΣ ΔΗΜΟΣΘΕΝΗ ΣΕΒΕΡΗ 25 ,	0035722717000		a	a		a			
ATHLOS CAPITAL INVESTMENT SERVICES LTD	17 STASINOU AVENUE,BEDIZIA TOWER, 6TH & 7TH FL. ,	35722110777		a	a					
ATLANTIC SECURITIES LTD	ΠΡΟΔΡΟΜΟΥ 37 37,	0035722445400		a	a					
ΑΧΟΝ ΧΡΗΜΑΤΙΣΤΗΡΙΑΚΗ Α.Ε.Π.Ε.Υ.	ΣΤΑΔΙΟΥ 48 48, ΑΘΗΝΑ	2103363800		a			a			
ΒΕΤΑ ΧΡΗΜΑΤΙΣΤΗΡΙΑΚΗ Α.Ε.Π.Ε.Υ.	Λ.ΑΛΕΞΑΝΔΡΑΣ 29 29 , ΑΘΗΝΑ	210 6478900		a		a	a			a
BNP PARIBAS S.A.	ΛΑΜΨΑΚΟΥ 2 , ΑΘΗΝΑ	2107468525							a	
BOFA SECURITIES EUROPE SA	51 RUE LA BOÏTIE ,	+33 153655555		a	a					
CITIGROUP GLOBAL MARKETS EUROPE AG	REUTERWEG 16 16,	+49 691366-0		a	a					
CITIGROUP GLOBAL MARKETS LIMITED	33 CANADA SQUARE -CANARY WHARF 1,	+44 02079864000		a						
CREDIT SUISSE BANK (EUROPE), S.A.	CALLE AYALA 42, 3A PLANTA-B MADRID ,	+34917916000		a						
CREDIT SUISSE SECURITIES (EUROPE) LIMITED	ONE CABOT SQUARE 1 , LONDON	+44 2078888888		a						
DEUTSCHE BANK AG	GREAT WINCHESTER STREET 1 , LONDON	+44 20 754 54209	00441133361437		a					
EUROBANK EQUITIES ΜΟΝΟΠΡΟΣΩΠΗ Α.Ε.Π.Ε.Υ.	ΦΙΛΕΛΛΗΝΩΝ 10 & ΞΕΝΟΦΩΝΤΟΣ 13 , ΑΘΗΝΑ	2103720425		a		a	a			a
EUROCORP Α.Ε.Π.Ε.Υ.	ΠΛ.ΦΙΛΙΚΗΣ ΕΤΑΙΡΕΙΑΣ 14 14, ΑΘΗΝΑ	2107263600		a			a			a
EUROTRUST ΧΡΗΜΑΤΙΣΤΗΡΙΑΚΗ Α.Ε.Π.Ε.Υ.	ΣΕΒΑΣΤΟΥΠΟΛΕΩΣ 113 113, ΑΘΗΝΑ	2103363100		a						
EUROXX ΧΡΗΜΑΤΙΣΤΗΡΙΑΚΗ Α.Ε.Π.Ε.Υ.	ΠΑΛΑΙΟΛΟΓΟΥ 7, ΧΑΛΑΝΔΡΙ	(210)-6879400	(210)-6879401	a		a	a			a
	ΠΑΛΑΙΟΛΟΓΟΥ 7, ΧΑΛΑΝΔΡΙ	+30 2106879400	210-6879401							
FREEDOM FINANCE EUROPE LTD	ΧΡΗΣΤΑΚΗ ΚΡΑΝΟΥ 20 ,	035725257786		a	a					
GLOBAL CAPITAL SECURITIES & FINANCIAL SERVICES LTD	Λ.ΑΡΧΙΕΠΙΣΚΟΠΟΥ ΜΑΚΑΡΙΟΥ Γ50 50,	0035722710710		a	a					
GREENPOST TRADING EUROPE LTD	KIMONOS 3, ACROPOLIS MANSIONS, 2ND FLOOR, FLAT/OFFICE 202 ,	035722521389		a	a					
HSBC CONTINENTAL EUROPE	Λ.ΜΕΣΣΟΓΕΙΩΝ 109-111 109-111,	2106960000							a	
INDEX ΧΡΗΜΑΤΙΣΤΗΡΙΑΚΗ Α.Ε.Π.Ε.Υ.	ΔΡΑΓΑΤΣΑΝΙΟΥ 6 6, ΑΘΗΝΑ	2103213920		a						
LAIKI FINANCIAL SERVICES LTD	ΛΕΩΦ. ΒΥΡΩΝΟΣ 26, ΛΕΥΚΩΣΙΑ ΚΥΠΡΟΥ	357 22367367	357 22718567		a					
MEGA EQUITY SECURITIES & FINANCIAL SERVICES PUBLIC LTD	ΛΕΩΦ.ΓΡΙΒΑ ΔΙΓΕΝΗ 42-44 42-44,	0035722711711		a	a		a			
MERIT ΧΡΗΜΑΤΙΣΤΗΡΙΑΚΗ Α.Ε.Π.Ε.Υ.	ΣΟΦΟΚΛΕΟΥΣ 5 5, ΑΘΗΝΑ	2141008814		a		a	a			a
MERRILL LYNCH INTERNATIONAL	2 KING EDWARD STREET 2 , LONDON	+44 20276281000		a						
NUNTIUS ΧΡΗΜΑΤΙΣΤΗΡΙΑΚΗ ΜΟΝΟΠΡ.Α.Ε.Π.Ε.Υ	ΔΡΑΓΑΤΣΑΝΙΟΥ 6 6, ΑΘΗΝΑ	2103350599		a			a			
ONE PLUS CAPITAL LIMITED	75 PRODROMOU AVENUE NICOSIA 1307 ,	35722873760		a	a					
PROCHOICE CHRIMATISTIRIAKI LTD	ΛΕΩΦ ΣΠΥΡΟΥ ΚΥΠΡΙΑΝΟΥ 57, ΑΚΙΝΗΤΑ Φ 57,	035724661192		a	a					
SHARELINK SECURITIES & FINANCIAL SERVICES LTD	HOUSE-ΘΕΟΤΟΚΗ 6 ΜΕΓΑΡΟ ΕΛΛΗΝΑ 6 ,	+357 22554200		a			a			
SOCIETE GENERALE S.A.	17 COURS VALMY, CEDEX ,	+157290504		a	a		a			

Πίνακας Μελών Χρηματιστηρίου Αθηνών και Μελών ΕΤ.ΕΚ.

Επωνυμία			Αγορά Μετοχών			Αγορά Παραγώγων		Μέλη ΕΤ.ΕΚ.	
Διεύθυνση	Τηλέφωνο	Φαξ	Μέλος Αγοράς	Μέλος εξ Αποστάσεως	Ειδικός Διαπρήτης	Διαπρήτης	Ειδικός Διαπρήτης	Γενικό Εκκαθιστικό	Άμεσο Εκκαθιστικό
SOLIDUS SECURITIES Α.Ε.Π.Ε.Υ.			a			a			a
ΛΟΥΙΖΗΣ ΡΙΑΝΚΟΥΡ 64 64, ΑΘΗΝΑ	2106900605								
THE CYPRUS INVESTMENT & SECURITIES CORPORATION LTD			a	a					
1 AG. ΠΡΟΚΟΡΙΟΥ & POSIDONOS 1ST FLOOR 154,	0035722121700								
UBS EUROPE SE			a	a					
OPERNTURM, BOCKENHEIMER LANDSTRASSE 2-4 ,	496921790								
UBS LIMITED				a					
FINSBURY AVENUE 1 , LONDON	+44 2075687135								
VIGOR FINANCE Α.Ε.Π.Ε.Υ.			a		a	a	a		
ΨΥΧΑΡΗ 14 , ΝΕΟ ΨΥΧΙΚΟ	2106718400								
Α. ΣΑΡΡΗΣ ΧΡΗΜΑΤΙΣΤΗΡΙΑΚΗ Α.Ε.Π.Ε.Υ			a						
ΔΡΑΓΑΤΣΑΝΙΟΥ 6 6, ΑΘΗΝΑ	2103367700								
ΑΛΦΑ FINANCE ΜΟΝΟΠΡΟΣΩΠΗ ΑΕΠΕΥ			a		a	a	a		a
ΠΑΝΕΠΙΣΤΗΜΙΟΥ 45 5, ΑΘΗΝΑ	2103677400								
ΑΛΦΑ ΤΡΑΠΕΖΑ ΑΝΩΝΥΜΗ ΕΤΑΙΡΙΑ								a	
ΣΤΑΔΙΟΥ 40 , ΑΘΗΝΑ	2103260000								
Γ. Α. ΠΕΡΒΑΝΑΣ ΧΡΗΜΑΤΙΣΤΗΡΙΑΚΗ Α.Ε.Π.Ε.Υ			a						
ΣΟΦΟΚΛΕΟΥΣ 7-9 7-9, ΑΘΗΝΑ	2103727200								
ΕΘΝΙΚΗ ΤΡΑΠΕΖΑ ΤΗΣ ΕΛΛΑΔΟΣ Α.Ε.			a		a	a		a	
ΑΚΑΔΗΜΙΑΣ 68, ΑΘΗΝΑ	(210)-3328817	(210)-3328678							
ΑΙΟΛΟΥ 86, ΑΘΗΝΑ	(210)-3341000	(210)-3228187							
ΕΘΝΙΚΗ ΧΡΗΜΑΤΙΣΤΗΡΙΑΚΗ ΜΟΝΟΠΡΟΣΩΠΗ ΑΕΠΕΥ			a		a	a	a		
ΛΕΩΦΟΡΟΣ ΑΘΗΝΩΝ 128-132 & ΙΦΙΓΕΝΙΑΣ 66, ΑΘΗΝΑ	2103328784								
ΕΛΛΗΝΙΚΗ ΤΡΑΠΕΖΑ (ΕΠΕΝΔΥΣΕΙΣ) ΛΤΔ				a					
ΛΕΩΦ.ΚΥΡΙΑΚΟΥ ΜΑΤΣΗ 31 - ΤΘ 24747 , ΛΕΥΚΩΣΙΑ ΚΥΠΡΟΥ	+357 22500100	357 22500110							
ΕΛΛΗΝΟΑΜΕΡΙΚΑΝΙΚΗ ΧΡΗΜΑΤΙΣΤΗΡΙΑΚΗ ΑΕΠΕΥ			a		a	a			a
ΑΝΔΡΕΑ ΠΑΠΑΝΔΡΕΟΥ 27 27, ΜΑΡΟΥΣΙ	2103311100								
Ι. Χ. ΜΑΥΡΙΚΗΣ ΧΡΗΜΑΤΙΣΤΗΡΙΑΚΗ Α.Ε.Π.Ε.Υ			a						
ΣΟΦΟΚΛΕΟΥΣ 5 5, ΑΘΗΝΑ	2103216730								
ΚΑΠΠΑ ΧΡΗΜΑΤΙΣΤΗΡΙΑΚΗ Α.Ε.Π.Ε.Υ.			a			a			
ΒΑΛΛΩΡΙΤΟΥ 15 15, ΑΘΗΝΑ	2103678600								
ΚΑΡΑΜΑΝΟΦ ΧΡΗΜΑΤΙΣΤΗΡΙΑΚΗ Α.Ε.Π.Ε.Υ.			a						
ΠΛ.ΑΓ.ΘΕΟΔΩΡΩΝ 2 2, ΑΘΗΝΑ	2103212947								
ΚΥΚΛΟΣ ΧΡΗΜΑΤΙΣΤΗΡΙΑΚΗ Α.Ε.Π.Ε.Υ.			a			a			
ΧΑΡΙΛΑΟΥ ΤΡΙΚΟΥΠΗ 6-8-10 39, ΑΘΗΝΑ	2103364300								
ΛΕΩΝ ΔΕΠΟΛΑΣ ΧΡΗΜΑΤΙΣΤΗΡΙΑΚΗ Α.Ε.Π.Ε.Υ.			a		a	a			
ΧΡΗΣΤΟΥ ΛΑΔΑ 1 1, ΑΘΗΝΑ	2103213276 -28								
Ν. ΧΡΥΣΟΧΟΙΔΗΣ ΧΡΗΜΑΤΙΣΤΗΡΙΑΚΗ Α.Ε.Π.Ε.Υ			a			a			a
ΣΟΦΟΚΛΕΟΥΣ 7-9 7-9, ΑΘΗΝΑ	2103213913								
ΠΑΓΚΡΗΤΙΑ ΤΡΑΠΕΖΑ ΑΝΩΝΥΜΗ ΕΤΑΙΡΕΙΑ								a	
ΙΚΑΡΟΥ 5 ,	2810338746								
ΠΑΝΤΕΛΑΚΗΣ ΧΡΗΜΑΤΙΣΤΗΡΙΑΚΗ Α.Ε.Π.Ε.Υ			a		a	a	a		
ΕΘΝΙΚΗΣ ΑΝΤΙΣΤΑΣΕΩΣ 57, ΚΤΙΡΙΟ Β 57, ΧΑΛΑΝΔΡΙ	2106965000								
ΠΕΙΡΑΙΩΣ ΜΟΝΟΠΡΟΣΩΠΗ Α.Ε.Π.Ε.Υ.			a		a	a	a		a
ΣΤΑΔΙΟΥ 10 10, ΑΘΗΝΑ	2103354100								
ΣΤ. ΕΜ. ΛΑΥΡΕΝΤΑΚΗΣ ΧΡΗΜΑΤΙΣΤΗΡΙΑΚΗ Α.Ε.Π.Ε.Υ.			a						
ΣΟΦΟΚΛΕΟΥΣ 7-9 7-9, ΑΘΗΝΑ	2103213336								
ΤΡΑΠΕΖΑ EUROBANK ΑΕ								a	
ΟΘΩΝΟΣ 8 , ΑΘΗΝΑ	2144043907								
ΤΡΑΠΕΖΑ ΟΡΤΙΜΑ BANK Α.Ε.			a		a	a	a	a	
ΑΙΓΙΑΛΕΙΑΣ 32 & ΠΑΡΑΔΕΙΣΟΥ , ΜΑΡΟΥΣΙ	210 8173000								
ΤΡΑΠΕΖΑ ΠΕΙΡΑΙΩΣ ΑΝΩΝΥΜΟΣ ΕΤΑΙΡΕΙΑ			a			a		a	
ΑΜΕΡΙΚΗΣ 4 , ΑΘΗΝΑ	2103335000								

Γνωστοποιήσεις Συναλλαγών - Κατάλογος Υπόχρεων Προσώπων

Ημερομηνία Υποβολής [1]	Επωνυμία	Λόγος Υποβολής [2]	Υπόχρεος	Ιδιότητα Υποχρέου	Σχέση με τον Υπόχρεο	Ημερομηνία Συναλλαγής	Αγορά	Όγκος Συναλλαγών	Αξία Συναλλαγών	Φύση Συναλλαγής [3]	Είδος Χρηματικού μέσου	Παρατηρήσεις [4]
20/12/2024	ΑΕΡΟΠΟΡΙΑ ΑΙΓΑΙΟΥ ΑΝΩΝΥΜΗ ΑΕΡΟΠΟΡΙΚΗ ΕΤΑΙΡΕΙΑ	B	ΒΑΣΙΛΑΚΗΣ ΕΥΓΥΧΙΟΣ	Πρόεδρος ΔΣ	Συνδεδεμένο Νομικό Πρόσωπο	18/12/2024	ΑΞΙΩΝ ΧΑ	30,000	308,088.64	A	Μετοχή	1
20/12/2024	ΑΕΡΟΠΟΡΙΑ ΑΙΓΑΙΟΥ ΑΝΩΝΥΜΗ ΑΕΡΟΠΟΡΙΚΗ ΕΤΑΙΡΕΙΑ	B	ΒΑΣΙΛΑΚΗΣ ΕΥΓΥΧΙΟΣ	Πρόεδρος ΔΣ	Συνδεδεμένο Νομικό Πρόσωπο	19/12/2024	ΑΞΙΩΝ ΧΑ	30,000	305,312.73	A	Μετοχή	1
20/12/2024	ΠΕΙΡΑΙΩΣ FINANCIAL HOLDINGS A.E.	A	ΛΟΓΟΘΕΤΗΣ ΚΩΝΣΤΑΝΤΙΝΟΣ	ΓΕΝΙΚΟΣ ΔΙΕΥΘΥΝΤΗΣ ΤΗΣ ΤΡΑΠΕΖΑΣ ΠΕΙΡΑΙΩΣ	Ο Ιδιος	13/12/2024	ΑΞΙΩΝ ΧΑ	5,300	20,675.30	Π	Μετοχή	1
20/12/2024	ΠΕΙΡΑΙΩΣ FINANCIAL HOLDINGS A.E.	A	ΣΠΑΘΑΚΗΣ ΔΗΜΗΤΡΙΟΣ	ΓΕΝΙΚΟΣ ΔΙΕΥΘΥΝΤΗΣ ΤΗΣ ΤΡΑΠΕΖΑΣ ΠΕΙΡΑΙΩΣ	Ο Ιδιος	18/12/2024	ΑΞΙΩΝ ΧΑ	10,000	39,000.00	Π	Μετοχή	1

Σημειώσεις Γνωστοποιήσεων Συναλλαγών

Για περισσότερες πληροφορίες επί των γνωστοποιήσεων συναλλαγών επισκεφτείτε την ιστοσελίδα <http://athexgroup.gr/el/web/guest/companies-info-trade-notifications>

[1] - Η Ημερομηνία Υποβολής αφορά την Ημερομηνία που η Γνωστοποίηση παρελήφθη από το Χ.Α.

[2] - Λόγος Υποβολής: Α: Πρόσωπο που ασκεί Διευθυντικά καθήκοντα, Β: Πρόσωπο που έχει στενό δεσμό με πρόσωπο που ασκεί Διευθυντικά καθήκοντα.

[3] - Φύση Συναλλαγής: Α: Αγορά, Π: Πώληση.

[4] - Παρατηρήσεις: 1 - Λόγω Συμμετοχής σε ΑΜΚ, 2 - Λόγω Εξάσκησης Δικαιώματος Προαίρεσης αγοράς μετοχών που παρέχεται στο προσωπικό, 3 - Λόγω Δωρεάς, 4 - Λόγω Συγχώνευσης ή Διάσπασης κλπ, 5 - Λόγω Μετατροπής ή Ανταλλαγής Ομολογιών, 6 - Ανταλλαγή λόγω Προαιρετικής Δημόσιας Πρότασης.

Υποκείμενη Αγορά				Αγορά Παραγώγων													
Ανωτ Τιμή	Κατωτ Τιμή	Τιμή κλεισ.	Μεταβ.	Μήνας Παράδοσης	Ανοιγμα	Ανωτ Τιμή	Κατωτ Τιμή	Τελ Τιμή	Τιμή κλεισ.	Τελευταία ζήτηση	Τελευταία προσφορά	Τιμή Εκκαθάρισης ¹	Υψηλό ζωής	Χαμηλό ζωής	Πράξεις	Όγκος	Ανοικτές θέσεις
FTSE/X.A. Large Cap				(Μονάδα Διαπραγμάτευσης: 1 Μονάδα Δείκτη x 2€, Χρηματικός Διακανονισμός)													
3,547.93	3,517.19	3,536.70	-0.27%	Δεκέμβριος 2024	3,525.25	3,539.75	3,517.25	3,539.25	3,539.25	---	---	---	3,589.00	---	81	887	1,015
				Ιανουάριος 2025	3,534.00	3,542.75	3,509.25	3,530.25	3,530.25	---	---	---	3,589.00	---	208	1,229	4,412
				Φεβρουάριος 2025	3,524.25	3,541.25	3,514.00	3,541.25	3,541.25	---	---	---	3,562.00	---	6	44	25
				Μάρτιος 2025	---	---	---	---	3,564.50	---	---	---	---	---	---	---	---
				Ιούνιος 2025	---	---	---	---	3,582.50	---	---	---	---	---	---	---	---
				Σεπτέμβριος 2025	---	---	---	---	3,600.25	---	---	---	---	---	---	---	---
FTSE/X.A. Τράπεζες				(Μονάδα Διαπραγμάτευσης: 1 Μονάδα Δείκτη x 15€, Χρηματικός Διακανονισμός)													
1,297.48	1,284.11	1,295.08	0.05%	Δεκέμβριος 2024	1,297.25	1,297.25	1,296.00	1,296.00	1,296.00	---	---	---	1,318.00	---	4	63	254
				Μάρτιος 2025	1,312.00	1,312.00	1,304.25	1,309.25	1,309.25	---	---	---	1,312.00	---	4	70	1,181
				Ιούνιος 2025	---	---	---	---	1,307.50	---	---	---	---	---	---	---	---
				Σεπτέμβριος 2025	---	---	---	---	1,314.00	---	---	---	---	---	---	---	---
MSCI GREECE REBASED				(Μονάδα Διαπραγμάτευσης: 1 Μονάδα Δείκτη x 2€, Χρηματικός Διακανονισμός)													
5,570.18	5,513.75	5,553.37	-0.13%	Δεκέμβριος 2024	---	---	---	---	5,480.00	---	---	---	5,375.00	---	---	---	1
				Ιανουάριος 2025	---	---	---	---	5,480.00	---	---	---	5,375.00	---	---	---	---
				Φεβρουάριος 2025	---	---	---	---	5,580.25	---	---	---	---	---	---	---	---
				Μάρτιος 2025	---	---	---	---	5,588.75	---	---	---	---	---	---	---	---
				Απρίλιος 2025	---	---	---	---	5,597.50	---	---	---	---	---	---	---	---
				Μάιος 2025	---	---	---	---	5,606.00	---	---	---	---	---	---	---	---
				Ιούνιος 2025	---	---	---	---	5,617.00	---	---	---	---	---	---	---	---
				Σεπτέμβριος 2025	---	---	---	---	5,645.00	---	---	---	---	---	---	---	---

Σημειώσεις Παραγώγων

Τις τιμές εκκαθάρισης και τις τελικές ανοικτές θέσεις μπορείτε να τις ανακτήσετε στο ακόλουθο path <http://www.helex.gr/el/web/guest/statistics-end-of-day-derivatives>

Υποκείμενη Αγορά				Αγορά Παραγώγων													
Ανωτ Τιμή	Κατωτ Τιμή	Τιμή κλεισ.	Μεταβ.	Μήνας Παράδοσης	Άνοιγμα	Ανωτ Τιμή	Κατωτ Τιμή	Τελ Τιμή	Τιμή κλεισ.	Τελευταία ζήτηση	Τελευταία προσφορά	Τιμή Εκκαθάρισης*	Υψηλό ζωής	Χαμηλό ζωής	Πράξεις	Όγκος	Ανοικτές θέσεις
(Μέγεθος Συμβολαίου: 100 Χρεόγραφα, Φυσική Παράδοση)																	
ALPHA ΥΠΗΡΕΣΙΩΝ ΣΥΜΜ (ΚΟ)				Δεκέμβριος 2024	1.58	1.59	1.57	1.59	1.59	---	---	---	1.73	---	161	7,746	82,916
1.5875	1.566	1.5795	-0.47%	Μάρτιος 2025	1.60	1.60	1.57	1.59	1.59	---	---	---	1.67	---	183	10,911	137,113
				Ιούνιος 2025	---	---	---	---	1.60	---	---	---	---	---	---	---	---
				Σεπτέμβριος 2025	---	---	---	---	---	---	---	---	---	---	---	---	---
(Μέγεθος Συμβολαίου: 100 Χρεόγραφα, Φυσική Παράδοση)																	
AUTOHELLAS (ΚΟ)				Δεκέμβριος 2024	---	---	---	---	10.10	---	---	---	11.28	---	---	---	107
10.48	10.34	10.36	-1.33%	Μάρτιος 2025	---	---	---	---	10.22	---	---	---	10.59	---	---	---	107
				Ιούνιος 2025	---	---	---	---	10.61	---	---	---	---	---	---	---	---
				Σεπτέμβριος 2025	---	---	---	---	10.66	---	---	---	---	---	---	---	---
(Μέγεθος Συμβολαίου: 100 Χρεόγραφα, Φυσική Παράδοση)																	
BANK OF CYPRUS (ΚΟ)				Δεκέμβριος 2024	---	---	---	---	4.50	---	---	---	4.34	---	---	---	1
4.55	4.51	4.54	0.00%	Μάρτιος 2025	4.57	4.57	4.57	4.57	4.57	---	---	---	4.61	---	1	1	6
				Ιούνιος 2025	---	---	---	---	4.59	---	---	---	---	---	---	---	---
				Σεπτέμβριος 2025	---	---	---	---	4.61	---	---	---	---	---	---	---	---
(Μέγεθος Συμβολαίου: 100 Χρεόγραφα, Φυσική Παράδοση)																	
CENERGY HOLDINGS (ΚΑ)				Δεκέμβριος 2024	9.07	9.21	9.07	9.13	9.13	---	---	---	10.18	---	20	323	744
9.22	9.04	9.11	-0.11%	Μάρτιος 2025	9.16	9.31	9.15	9.21	9.21	---	---	---	9.40	---	14	62	5,314
				Ιούνιος 2025	---	---	---	---	9.21	---	---	---	---	---	---	---	---
				Σεπτέμβριος 2025	---	---	---	---	9.26	---	---	---	---	---	---	---	---
(Μέγεθος Συμβολαίου: 100 Χρεόγραφα, Φυσική Παράδοση)																	
COCA-COLA HBC AG (ΚΟ)				Δεκέμβριος 2024	31.96	31.96	31.96	31.96	31.96	---	---	---	34.46	---	2	7	242
32.4	32	32.18	-0.74%	Μάρτιος 2025	31.81	31.81	31.81	31.81	31.81	---	---	---	34.50	---	2	7	114
				Ιούνιος 2025	---	---	---	---	32.75	---	---	---	---	---	---	---	---
				Σεπτέμβριος 2025	---	---	---	---	32.91	---	---	---	---	---	---	---	---
(Μέγεθος Συμβολαίου: 100 Χρεόγραφα, Φυσική Παράδοση)																	
EUROBANK HOLDINGS (ΚΟ)				Δεκέμβριος 2024	2.24	2.25	2.23	2.24	2.24	---	---	---	2.28	---	61	1,998	3,091
2.265	2.215	2.25	0.63%	Μάρτιος 2025	2.22	2.26	2.22	2.26	2.26	---	---	---	2.26	---	93	3,423	16,536
				Ιούνιος 2025	---	---	---	---	2.26	---	---	---	---	---	---	---	---
				Σεπτέμβριος 2025	---	---	---	---	2.27	---	---	---	---	---	---	---	---
(Μέγεθος Συμβολαίου: 100 Χρεόγραφα, Φυσική Παράδοση)																	
FOURLIS ΣΥΜΜΕΤΟΧΩΝ (ΚΟ)				Δεκέμβριος 2024	3.75	3.75	3.74	3.74	3.74	---	---	---	4.07	---	7	121	337
3.82	3.7	3.7	-1.86%	Μάρτιος 2025	3.80	3.80	3.75	3.75	3.75	---	---	---	3.86	---	12	119	818
				Ιούνιος 2025	---	---	---	---	3.81	---	---	---	---	---	---	---	---
				Σεπτέμβριος 2025	---	---	---	---	3.83	---	---	---	---	---	---	---	---

Σημειώσεις Παραγώγων

Τις τιμές εκκαθάρισης και τις τελικές ανοικτές θέσεις μπορείτε να τις ανακτήσετε στο ακόλουθο path <http://www.helex.gr/el/web/guest/statistics-end-of-day-derivatives>

Υποκείμενη Αγορά				Αγορά Παραγώγων										Ανοικτές θέσεις			
Ανωτ Τιμή	Κατωτ Τιμή	Τιμή κλεισ.	Μεταβ.	Μήνας Παράδοσης	Άνοιγμα	Ανωτ Τιμή	Κατωτ Τιμή	Τελ Τιμή	Τιμή κλεισ.	Τελευταία ζήτηση	Τελευταία προσφορά	Τιμή Εκκαθάρισης*	Υψηλό ζωής	Χαμηλό ζωής	Πράξεις	Όγκος	Ανοικτές θέσεις
7.325	7.205	7.3	0.27%	(Μέγεθος Συμβολαίου: 100 Χρεόγραφα, Φυσική Παράδοση)													
Δεκέμβριος 2024					7.29	7.30	7.29	7.29	7.29	---	---	---	7.37	---	9	178	1,211
Μάρτιος 2025					7.19	7.26	7.13	7.18	7.18	---	---	---	7.30	---	13	190	4,925
Ιούνιος 2025					---	---	---	---	7.35	---	---	---	---	---	---	---	---
Σεπτέμβριος 2025					---	---	---	---	7.39	---	---	---	---	---	---	---	---
2.89	2.805	2.86	-0.35%	(Μέγεθος Συμβολαίου: 100 Χρεόγραφα, Φυσική Παράδοση)													
Δεκέμβριος 2024					2.83	2.85	2.81	2.85	2.85	---	---	---	3.26	---	31	160	2,040
Μάρτιος 2025					2.87	2.92	2.84	2.90	2.90	---	---	---	3.02	---	30	231	7,481
Ιούνιος 2025					---	---	---	---	2.90	---	---	---	---	---	---	---	---
Σεπτέμβριος 2025					---	---	---	---	2.91	---	---	---	---	---	---	---	---
4.83	4.72	4.83	1.05%	(Μέγεθος Συμβολαίου: 100 Χρεόγραφα, Φυσική Παράδοση)													
Δεκέμβριος 2024					4.75	4.83	4.75	4.80	4.80	---	---	---	5.07	---	61	394	545
Μάρτιος 2025					4.75	4.80	4.71	4.80	4.80	---	---	---	4.80	---	27	190	1,720
Ιούνιος 2025					---	---	---	---	4.83	---	---	---	---	---	---	---	---
Σεπτέμβριος 2025					---	---	---	---	4.85	---	---	---	---	---	---	---	---
25.68	25.12	25.18	-0.79%	(Μέγεθος Συμβολαίου: 100 Χρεόγραφα, Φυσική Παράδοση)													
Δεκέμβριος 2024					25.30	25.40	25.30	25.40	25.40	---	---	---	26.79	---	6	13	80
Μάρτιος 2025					25.33	25.52	25.33	25.52	25.52	---	---	---	26.60	---	5	13	321
Ιούνιος 2025					---	---	---	---	25.64	---	---	---	---	---	---	---	---
Σεπτέμβριος 2025					---	---	---	---	25.77	---	---	---	---	---	---	---	---
7.17	7.07	7.17	0.00%	(Μέγεθος Συμβολαίου: 100 Χρεόγραφα, Φυσική Παράδοση)													
Δεκέμβριος 2024					7.17	7.17	7.11	7.11	7.11	---	---	---	7.80	---	14	62	2,165
Μάρτιος 2025					7.25	7.25	7.15	7.15	7.15	---	---	---	7.44	---	13	55	5,869
Ιούνιος 2025					---	---	---	---	7.24	---	---	---	---	---	---	---	---
Σεπτέμβριος 2025					---	---	---	---	7.28	---	---	---	---	---	---	---	---
33.84	33.38	33.4	-1.18%	(Μέγεθος Συμβολαίου: 100 Χρεόγραφα, Φυσική Παράδοση)													
Δεκέμβριος 2024					33.82	33.82	33.55	33.59	33.59	---	---	---	36.66	---	71	430	1,397
Μάρτιος 2025					33.83	34.07	33.75	33.91	33.91	---	---	---	34.99	---	49	344	5,169
Ιούνιος 2025					---	---	---	---	34.14	---	---	---	---	---	---	---	---
Σεπτέμβριος 2025					---	---	---	---	34.31	---	---	---	---	---	---	---	---
2.9	2.82	2.855	-1.21%	(Μέγεθος Συμβολαίου: 100 Χρεόγραφα, Φυσική Παράδοση)													
Δεκέμβριος 2024					2.84	2.84	2.84	2.84	2.84	---	---	---	3.50	---	1	3	15
Μάρτιος 2025					2.91	2.91	2.87	2.88	2.88	---	---	---	3.07	---	4	6	126
Ιούνιος 2025					---	---	---	---	2.92	---	---	---	---	---	---	---	---
Σεπτέμβριος 2025					---	---	---	---	2.93	---	---	---	---	---	---	---	---

Σημειώσεις Παραγώγων

Τις τιμές εκκαθάρισης και τις τελικές ανοικτές θέσεις μπορείτε να τις ανακτήσετε στο ακόλουθο path <http://www.helex.gr/el/web/guest/statistics-end-of-day-derivatives>

Υποκείμενη Αγορά				Αγορά Παραγώγων										Ανοικτές θέσεις				
Ανωτ Τιμή	Κατωτ Τιμή	Τιμή κλεισ.	Μεταβ.	Μήνας Παράδοσης	Άνοιγμα	Ανωτ Τιμή	Κατωτ Τιμή	Τελ Τιμή	Τιμή κλεισ.	Τελευταία ζήτηση	Τελευταία προσφορά	Τιμή Εκκαθάρισης*	Υψηλό ζωής	Χαμηλό ζωής	Πράξεις	Όγκος	Ανοικτές θέσεις	
QUEST ΣΥΜΜΕΤΟΧΩΝ (ΚΟ)																		(Μέγεθος Συμβολαίου: 100 Χρεόγραφα, Φυσική Παράδοση)
5.98	5.78	5.86	0.17%	Δεκέμβριος 2024	5.82	5.87	5.82	5.87	5.87	---	---	---	5.95	---	4	30	72	
				Μάρτιος 2025	5.88	5.98	5.88	5.97	5.97	---	---	---	5.98	---	7	21	150	
				Ιούνιος 2025	---	---	---	---	5.91	---	---	---	---	---	---	---	---	
				Σεπτέμβριος 2025	---	---	---	---	5.94	---	---	---	---	---	---	---	---	
TITAN CEMENT (ΚΑ)																		(Μέγεθος Συμβολαίου: 100 Χρεόγραφα, Φυσική Παράδοση)
40	39.1	39.6	-1.00%	Δεκέμβριος 2024	39.28	39.52	39.28	39.45	39.45	---	---	---	39.90	---	10	33	109	
				Μάρτιος 2025	39.34	39.35	39.22	39.22	39.22	---	---	---	39.99	---	6	17	468	
				Ιούνιος 2025	---	---	---	---	40.41	---	---	---	---	---	---	---	---	
				Σεπτέμβριος 2025	---	---	---	---	40.61	---	---	---	---	---	---	---	---	
VOHALCO SA/NV (ΚΑ)																		(Μέγεθος Συμβολαίου: 100 Χρεόγραφα, Φυσική Παράδοση)
5.45	5.27	5.27	-3.30%	Δεκέμβριος 2024	5.41	5.41	5.35	5.35	5.35	---	---	---	6.15	---	31	254	1,136	
				Μάρτιος 2025	5.48	5.48	5.36	5.36	5.36	---	---	---	5.65	---	59	296	4,853	
				Ιούνιος 2025	---	---	---	---	5.51	---	---	---	---	---	---	---	---	
				Σεπτέμβριος 2025	---	---	---	---	5.53	---	---	---	---	---	---	---	---	
ΑΒΑΞ Α.Ε. (ΚΟ)																		(Μέγεθος Συμβολαίου: 100 Χρεόγραφα, Φυσική Παράδοση)
1.52	1.49	1.494	-2.23%	Δεκέμβριος 2024	1.49	1.53	1.49	1.49	1.49	---	---	---	1.61	---	9	103	114	
				Μάρτιος 2025	1.51	1.51	1.51	1.51	1.51	---	---	---	1.57	---	1	10	1,033	
				Ιούνιος 2025	---	---	---	---	1.54	---	---	---	---	---	---	---	---	
				Σεπτέμβριος 2025	---	---	---	---	1.55	---	---	---	---	---	---	---	---	
ΑΔΜΗ ΣΥΜΜΕΤΟΧΩΝ Α.Ε. (ΚΟ)																		(Μέγεθος Συμβολαίου: 100 Χρεόγραφα, Φυσική Παράδοση)
2.6	2.555	2.6	0.00%	Δεκέμβριος 2024	2.57	2.58	2.56	2.57	2.57	---	---	---	2.59	---	20	377	7,459	
				Μάρτιος 2025	2.60	2.62	2.58	2.62	2.62	---	---	---	2.64	---	12	344	27,705	
				Ιούνιος 2025	---	---	---	---	2.63	---	---	---	---	---	---	---	---	
				Σεπτέμβριος 2025	---	---	---	---	2.64	---	---	---	---	---	---	---	---	
ΑΕΡΟΠΟΡΙΑ ΑΙΓΑΙΟΥ (ΚΟ)																		(Μέγεθος Συμβολαίου: 100 Χρεόγραφα, Φυσική Παράδοση)
10.25	10.06	10.07	-1.66%	Δεκέμβριος 2024	10.21	10.21	10.09	10.14	10.14	---	---	---	12.12	---	30	73	554	
				Μάρτιος 2025	10.24	10.36	10.15	10.15	10.15	---	---	---	10.55	---	12	53	2,818	
				Ιούνιος 2025	---	---	---	---	10.34	---	---	---	---	---	---	---	---	
				Σεπτέμβριος 2025	---	---	---	---	10.40	---	---	---	---	---	---	---	---	
ΓΕΚ ΤΕΡΝΑ (ΚΟ)																		(Μέγεθος Συμβολαίου: 101 Χρεόγραφα, Φυσική Παράδοση)
18.56	18.2	18.2	-1.19%	Δεκέμβριος 2024	18.55	18.55	18.32	18.37	18.37	---	---	---	19.12	---	63	965	4,265	
				Μάρτιος 2025	18.56	18.71	18.36	18.36	18.36	---	---	---	19.10	---	54	1,005	10,393	
				Ιούνιος 2025	---	---	---	---	18.61	---	---	---	---	---	---	---	---	
				Σεπτέμβριος 2025	---	---	---	---	18.70	---	---	---	---	---	---	---	---	

Σημειώσεις Παραγώγων

Τις τιμές εκκαθάρισης και τις τελικές ανοικτές θέσεις μπορείτε να τις ανακτήσετε στο ακόλουθο path <http://www.helex.gr/el/web/guest/statistics-end-of-day-derivatives>

Υποκείμενη Αγορά				Αγορά Παραγώγων										Ανοικτές θέσεις			
Ανωτ Τιμή	Κατωτ Τιμή	Τιμή κλεισ.	Μεταβ.	Μήνας Παράδοσης	Άνοιγμα	Ανωτ Τιμή	Κατωτ Τιμή	Τελ Τιμή	Τιμή κλεισ.	Τελευταία ζήτηση	Τελευταία προσφορά	Τιμή Εκκαθάρισης*	Υψηλό ζωής	Χαμηλό ζωής	Πράξεις	Όγκος	Ανοικτές θέσεις
(Μέγεθος Συμβολαίου: 100 Χρεόγραφα, Φυσική Παράδοση)																	
ΔΕΗ (ΚΟ)				Δεκέμβριος 2024	11.74	11.74	11.55	11.62	11.62	---	---	---	12.52	---	68	1,531	5,207
11.7	11.54	11.6	-0.60%	Μάρτιος 2025	11.85	11.85	11.67	11.73	11.73	---	---	---	12.29	---	74	1,268	20,839
				Ιούνιος 2025	---	---	---	---	11.79	---	---	---	---	---	---	---	---
				Σεπτέμβριος 2025	---	---	---	---	11.85	---	---	---	---	---	---	---	---
(Μέγεθος Συμβολαίου: 100 Χρεόγραφα, Φυσική Παράδοση)																	
ΔΙΕΘΝΗΣ ΑΕΡΟΛΙΜΕΝΑΣ ΑΘΗΝΩΝ(ΚΟ)				Δεκέμβριος 2024	7.96	7.96	7.96	7.96	7.96	---	---	---	8.19	---	4	33	219
8.05	7.922	8	0.00%	Μάρτιος 2025	8.05	8.05	8.00	8.00	8.00	---	---	---	8.19	---	3	24	222
				Ιούνιος 2025	---	---	---	---	8.08	---	---	---	---	---	---	---	---
				Σεπτέμβριος 2025	---	---	---	---	8.12	---	---	---	---	---	---	---	---
(Μέγεθος Συμβολαίου: 100 Χρεόγραφα, Φυσική Παράδοση)																	
ΕΘΝΙΚΗ ΤΡΑΠΕΖΑ (ΚΟ)				Δεκέμβριος 2024	7.75	7.83	7.75	7.83	7.83	---	---	---	8.20	---	64	1,219	5,606
7.91	7.72	7.84	0.80%	Μάρτιος 2025	7.82	7.95	7.77	7.90	7.90	---	---	---	7.95	---	146	1,279	12,966
				Ιούνιος 2025	---	---	---	---	7.86	---	---	---	---	---	---	---	---
				Σεπτέμβριος 2025	---	---	---	---	7.90	---	---	---	---	---	---	---	---
(Μέγεθος Συμβολαίου: 100 Χρεόγραφα, Φυσική Παράδοση)																	
ΕΛΒΑΛΧΑΛΚΟΡ (ΚΟ)				Δεκέμβριος 2024	1.88	1.89	1.83	1.89	1.89	---	---	---	1.99	---	35	491	1,541
1.894	1.852	1.88	-0.74%	Μάρτιος 2025	1.90	1.90	1.85	1.90	1.90	---	---	---	2.00	---	42	536	5,592
				Ιούνιος 2025	---	---	---	---	1.91	---	---	---	---	---	---	---	---
				Σεπτέμβριος 2025	---	---	---	---	1.92	---	---	---	---	---	---	---	---
(Μέγεθος Συμβολαίου: 100 Χρεόγραφα, Φυσική Παράδοση)																	
ΕΛΛΑΚΤΩΡ (ΚΟ)				Δεκέμβριος 2024	1.92	1.96	1.92	1.94	1.94	---	---	---	2.06	---	35	595	1,878
1.974	1.92	1.938	0.00%	Μάρτιος 2025	1.96	1.98	1.95	1.96	1.96	---	---	---	1.98	---	17	114	3,253
				Ιούνιος 2025	---	---	---	---	1.96	---	---	---	---	---	---	---	---
				Σεπτέμβριος 2025	---	---	---	---	1.97	---	---	---	---	---	---	---	---
(Μέγεθος Συμβολαίου: 100 Χρεόγραφα, Φυσική Παράδοση)																	
ΕΛΛΗΝ. ΧΡΗΜΑΤΙΣΤΗΡΙΑ-Χ.Α. (ΚΟ)				Δεκέμβριος 2024	4.51	4.51	4.46	4.47	4.47	---	---	---	4.74	---	33	466	1,310
4.525	4.47	4.47	-1.54%	Μάρτιος 2025	4.52	4.57	4.51	4.52	4.52	---	---	---	4.67	---	29	346	3,112
				Ιούνιος 2025	---	---	---	---	4.59	---	---	---	---	---	---	---	---
				Σεπτέμβριος 2025	---	---	---	---	4.61	---	---	---	---	---	---	---	---
(Μέγεθος Συμβολαίου: 100 Χρεόγραφα, Φυσική Παράδοση)																	
ΕΥΔΑΠ (ΚΟ)				Δεκέμβριος 2024	5.74	5.74	5.74	5.74	5.74	---	---	---	5.96	---	1	50	310
5.8	5.73	5.8	0.00%	Μάρτιος 2025	5.80	5.86	5.80	5.86	5.86	---	---	---	5.91	---	9	110	3,741
				Ιούνιος 2025	---	---	---	---	5.86	---	---	---	---	---	---	---	---
				Σεπτέμβριος 2025	---	---	---	---	5.89	---	---	---	---	---	---	---	---

Σημειώσεις Παραγώγων

Τις τιμές εκκαθάρισης και τις τελικές ανοικτές θέσεις μπορείτε να τις ανακτήσετε στο ακόλουθο path <http://www.helex.gr/el/web/guest/statistics-end-of-day-derivatives>

Υποκείμενη Αγορά				Αγορά Παραγώγων										Ανοικτές θέσεις			
Ανωτ Τιμή	Κατωτ Τιμή	Τιμή κλεισ.	Μεταβ.	Μήνας Παράδοσης	Άνοιγμα	Ανωτ Τιμή	Κατωτ Τιμή	Τελ Τιμή	Τιμή κλεισ.	Τελευταία ζήτηση	Τελευταία προσφορά	Τιμή Εκκαθάρισης*	Υψηλό ζωής	Χαμηλό ζωής	Πράξεις	Όγκος	Ανοικτές θέσεις
(Μέγεθος Συμβολαίου: 100 Χρεόγραφα, Φυσική Παράδοση)																	
ΜΟΤΟΡ ΟΪΛ (ΚΟ)				Δεκέμβριος 2024	20.30	20.56	20.30	20.50	20.50	---	---	---	22.59	---	45	393	2,297
20.6	20.28	20.56	0.78%	Μάρτιος 2025	20.31	20.49	20.24	20.49	20.49	---	---	---	21.40	---	23	249	5,875
				Ιούνιος 2025	---	---	---	---	20.61	---	---	---	---	---	---	---	---
				Σεπτέμβριος 2025	---	---	---	---	20.71	---	---	---	---	---	---	---	---
(Μέγεθος Συμβολαίου: 100 Χρεόγραφα, Φυσική Παράδοση)																	
ΟΛΠ (ΚΟ)				Δεκέμβριος 2024	---	---	---	---	29.62	---	---	---	30.90	---	---	---	14
30.05	29.3	30.05	-0.17%	Μάρτιος 2025	29.46	29.57	29.28	29.57	29.57	---	---	---	30.34	---	3	11	128
				Ιούνιος 2025	---	---	---	---	30.41	---	---	---	---	---	---	---	---
				Σεπτέμβριος 2025	---	---	---	---	30.56	---	---	---	---	---	---	---	---
(Μέγεθος Συμβολαίου: 100 Χρεόγραφα, Φυσική Παράδοση)																	
ΟΠΑΠ (ΚΟ)				Δεκέμβριος 2024	15.66	15.66	15.54	15.54	15.54	---	---	---	16.38	---	5	14	120
15.76	15.53	15.69	-0.25%	Μάρτιος 2025	15.79	15.79	15.65	15.70	15.70	---	---	---	16.18	---	6	20	857
				Ιούνιος 2025	---	---	---	---	15.89	---	---	---	---	---	---	---	---
				Σεπτέμβριος 2025	---	---	---	---	15.97	---	---	---	---	---	---	---	---
(Μέγεθος Συμβολαίου: 100 Χρεόγραφα, Φυσική Παράδοση)																	
ΟΤΕ (ΚΟ)				Δεκέμβριος 2024	14.85	14.85	14.64	14.64	14.64	---	---	---	16.20	---	2	52	1,258
14.85	14.57	14.85	0.61%	Μάρτιος 2025	15.00	15.00	14.73	14.73	14.73	---	---	---	15.15	---	3	56	2,389
				Ιούνιος 2025	---	---	---	---	14.91	---	---	---	---	---	---	---	---
				Σεπτέμβριος 2025	---	---	---	---	14.98	---	---	---	---	---	---	---	---
(Μέγεθος Συμβολαίου: 100 Χρεόγραφα, Φυσική Παράδοση)																	
ΠΕΙΡΑΙΩΣ FINANCIAL HOLD (ΚΟ)				Δεκέμβριος 2024	3.93	3.93	3.88	3.90	3.90	---	---	---	4.08	---	111	3,396	29,955
3.915	3.864	3.891	-1.04%	Μάρτιος 2025	3.93	3.97	3.90	3.92	3.92	---	---	---	3.98	---	288	4,569	68,435
				Ιούνιος 2025	---	---	---	---	3.97	---	---	---	---	---	---	---	---
				Σεπτέμβριος 2025	---	---	---	---	3.99	---	---	---	---	---	---	---	---
(Μέγεθος Συμβολαίου: 100 Χρεόγραφα, Φυσική Παράδοση)																	
ΤΕΡΝΑ ΕΝΕΡΓΕΙΑΚΗ (ΚΟ)				Δεκέμβριος 2024	19.90	20.00	19.89	20.00	20.00	---	---	---	20.00	---	170	14,189	13,919
20.06	19.83	20.02	0.96%	Μάρτιος 2025	20.02	20.02	19.95	19.95	19.95	---	---	---	20.13	---	13	150	130
				Ιούνιος 2025	---	---	---	---	20.03	---	---	---	---	---	---	---	---
				Σεπτέμβριος 2025	---	---	---	---	20.13	---	---	---	---	---	---	---	---
(Μέγεθος Συμβολαίου: 100 Χρεόγραφα, Φυσική Παράδοση)																	
ΤΡΑΠΕΖΑ ΟΡΤΙΜΑ BANK (ΚΟ)				Δεκέμβριος 2024	---	---	---	---	12.69	---	---	---	12.99	---	---	---	39
12.9	12.56	12.56	-2.33%	Μάρτιος 2025	---	---	---	---	12.68	---	---	---	12.80	---	---	---	62
				Ιούνιος 2025	---	---	---	---	12.99	---	---	---	---	---	---	---	---
				Σεπτέμβριος 2025	---	---	---	---	13.06	---	---	---	---	---	---	---	---

Σημειώσεις Παραγώγων

Τις τιμές εκκαθάρισης και τις τελικές ανοικτές θέσεις μπορείτε να τις ανακτήσετε στο ακόλουθο path <http://www.helex.gr/el/web/guest/statistics-end-of-day-derivatives>

FTSE/X.A. Large Cap

(Μονάδα Διαπραγμάτευσης: 1 Μονάδα Δείκτη x 2€ - Τρόπος Εξάσκησης: Ευρωπαϊκός, Χρηματικός Διακανονισμός)

Τιμή Εξάσκησης	Δικαιώματα Αγοράς														Δικαιώματα Πώλησης																		
	Δεκέμβριος 2024							Ιανουάριος 2025							Λοιποί Μήνες		Δεκέμβριος 2024							Ιανουάριος 2025							Λοιποί Μήνες		Τιμή Εξάσκησης
	Άνοιγμα	Ανιψ. Τιμή	Κατωτ. Τιμή	Τελ. Τιμή	Τιμή κλεισ.	Όγκος	Ανοικτές θέσεις	Άνοιγμα	Ανιψ. Τιμή	Κατωτ. Τιμή	Τελ. Τιμή	Τιμή κλεισ.	Όγκος	Ανοικτές θέσεις	Όγκος	Ανοικτές θέσεις	Άνοιγμα	Ανιψ. Τιμή	Κατωτ. Τιμή	Τελ. Τιμή	Τιμή κλεισ.	Όγκος	Ανοικτές θέσεις	Άνοιγμα	Ανιψ. Τιμή	Κατωτ. Τιμή	Τελ. Τιμή	Τιμή κλεισ.	Όγκος	Ανοικτές θέσεις	Όγκος	Ανοικτές θέσεις	
2,850	0.00	0.00	0.00	-	-	-	-	-	-	-	-	-	-	-	-	-	0.00	0.00	0.00	-	2,851.00	-	-	-	-	-	-	-	-	-	-	2,850	
2,900	0.00	0.00	0.00	-	-	-	-	-	-	-	-	-	-	-	-	-	0.00	0.00	0.00	-	2,901.00	-	-	-	-	-	-	-	-	-	-	2,900	
2,950	0.00	0.00	0.00	-	-	-	-	-	-	-	-	-	-	-	-	-	0.00	0.00	0.00	-	2,951.00	-	-	-	-	-	-	-	-	-	-	2,950	
3,000	0.00	0.00	0.00	-	-	-	-	-	-	-	-	-	-	-	-	-	0.00	0.00	0.00	-	3,001.00	-	-	-	-	-	-	-	-	-	-	3,000	
3,050	0.00	0.00	0.00	-	-	-	-	0.00	0.00	0.00	-	491.00	-	-	-	0.00	0.00	0.00	-	3,051.00	-	-	0.00	0.00	0.00	-	0.13	-	-	-	3,050		
3,100	0.00	0.00	0.00	-	-	-	-	0.00	0.00	0.00	-	441.00	-	-	-	0.00	0.00	0.00	-	3,101.00	-	-	0.00	0.00	0.00	-	0.35	-	-	-	3,100		
3,150	0.00	0.00	0.00	-	-	-	-	0.00	0.00	0.00	-	392.00	-	-	-	0.00	0.00	0.00	-	3,151.00	-	-	0.00	0.00	0.00	-	0.87	-	-	-	3,150		
3,200	0.00	0.00	0.00	-	-	-	-	0.00	0.00	0.00	-	343.00	-	-	-	0.00	0.00	0.00	-	3,201.00	-	15	0.00	0.00	0.00	-	2.00	-	-	-	3,200		
3,250	0.00	0.00	0.00	-	-	-	-	0.00	0.00	0.00	-	295.00	-	-	-	0.00	0.00	0.00	-	3,251.00	-	25	0.00	0.00	0.00	-	4.10	-	12	-	3,250		
3,300	0.00	0.00	0.00	-	-	-	49	0.00	0.00	0.00	-	249.00	-	-	-	0.00	0.00	0.00	-	3,301.00	-	47	0.00	0.00	0.00	-	7.80	-	-	-	3,300		
3,350	0.00	0.00	0.00	-	-	-	41	0.00	0.00	0.00	-	205.00	-	-	-	0.00	0.00	0.00	-	3,351.00	-	80	0.00	0.00	0.00	-	14.00	-	-	-	3,350		
3,400	0.00	0.00	0.00	-	-	-	35	0.00	0.00	0.00	-	165.00	-	-	-	0.00	0.00	0.00	-	3,401.00	-	148	0.00	0.00	0.00	-	23.50	-	34	-	3,400		
3,450	0.00	0.00	0.00	-	-	-	70	0.00	0.00	0.00	-	129.00	-	40	-	0.00	0.00	0.00	-	3,451.00	-	96	40.00	40.00	40.00	40.00	40.00	5	40	-	3,450		
3,500	28.25	31.50	28.25	31.50	-	40	75	0.00	0.00	0.00	-	97.00	-	1	-	4.20	31.50	4.20	4.20	3,501.00	1	200	60.00	60.00	60.00	60.00	60.00	5	40	-	3,500		
3,550	0.00	0.00	0.00	-	-	-	366	59.00	59.00	58.50	58.50	58.50	11	1	-	18.00	0.00	18.00	18.50	3,551.00	40	271	91.50	91.50	88.00	88.00	88.00	2	34	-	3,550		
3,600	0.00	0.00	0.00	-	-	-	50	0.00	0.00	0.00	-	50.00	-	25	-	0.00	0.00	0.00	-	3,601.00	-	11	119.00	119.00	119.00	119.00	119.00	20	-	-	3,600		
3,650	0.00	0.00	0.00	-	-	-	8	0.00	0.00	0.00	-	34.00	-	25	-	0.00	0.00	0.00	-	3,651.00	-	-	0.00	0.00	0.00	-	142.00	-	20	-	3,650		
3,700	0.00	0.00	0.00	-	-	-	-	0.00	0.00	0.00	-	22.25	-	5	-	0.00	0.00	0.00	-	3,701.00	-	-	0.00	0.00	0.00	-	180.00	-	-	-	3,700		
3,750	0.00	0.00	0.00	-	-	-	-	0.00	0.00	0.00	-	14.00	-	-	-	0.00	0.00	0.00	-	3,751.00	-	-	0.00	0.00	0.00	-	222.00	-	-	-	3,750		
3,800	0.00	0.00	0.00	-	-	-	-	0.00	0.00	0.00	-	8.40	-	-	-	0.00	0.00	0.00	-	3,801.00	-	-	0.00	0.00	0.00	-	267.00	-	-	-	3,800		
3,850	0.00	0.00	0.00	-	-	-	-	0.00	0.00	0.00	-	4.90	-	-	-	0.00	0.00	0.00	-	3,851.00	-	-	0.00	0.00	0.00	-	313.00	-	-	-	3,850		
3,900	0.00	0.00	0.00	-	-	-	-	-	-	-	-	-	-	-	-	0.00	0.00	0.00	-	3,901.00	-	-	-	-	-	-	-	-	-	-	3,900		
Σύνολο:						40	694						11	97	0	0					41	893					32	180	0	0			
Αριθμός Πράξεων:							2						2	0							3					5		0					

ALPHA ΥΠΗΡΕΣΙΩΝ ΣΥΜΜ (ΚΟ)

(Μέγεθος Συμβολαίου: 100 Χρέδγραφα, Τρόπος Εξάσκησης: Αμερικάνικος, Φυσική Παράδοση)

Δικαιώματα Αγοράς															Δικαιώματα Πώλησης																						
Τιμή Εξάσκησης	Δεκέμβριος 2024						Ιανουάριος 2025						Λοιποί Μήνες			Δεκέμβριος 2024						Ιανουάριος 2025						Λοιποί Μήνες			Τιμή Εξάσκησης						
	Άνοιγμα	Ανιγτ Τιμή	Καπιτ Τιμή	Τελ Τιμή	Τιμή κλεισ.	Όγκος	Άνοιγμ	Ανιγτ Τιμή	Καπιτ Τιμή	Τελ Τιμή	Τιμή κλεισ.	Όγκος	Άνοιγμ	Ανιγτ Τιμή	Καπιτ Τιμή	Τελ Τιμή	Τιμή κλεισ.	Όγκος	Άνοιγμ	Ανιγτ Τιμή	Καπιτ Τιμή	Τελ Τιμή	Τιμή κλεισ.	Όγκος	Άνοιγμ	Ανιγτ Τιμή	Καπιτ Τιμή	Τελ Τιμή	Τιμή κλεισ.	Όγκος		Άνοιγμ	Ανιγτ Τιμή	Καπιτ Τιμή	Τελ Τιμή	Τιμή κλεισ.	Όγκος
0.950	0.000	0.000	0.000			-	0.000	0.000	0.000	0.642	-	-							0.000	0.000	0.000	1.95	-	-	0.000	0.000	0.000	0.001	-	-							0.010
1.000	0.000	0.000	0.000			-	0.000	0.000	0.000	0.592	-	-							0.000	0.000	0.000	2.00	-	-	0.000	0.000	0.000	0.001	-	-							0.010
1.100	0.000	0.000	0.000			-	0.000	0.000	0.000	0.492	-	-							0.000	0.000	0.000	2.10	-	-	0.000	0.000	0.000	0.001	-	-							0.011
1.200	0.000	0.000	0.000			-	0.000	0.000	0.000	0.392	-	-							0.000	0.000	0.000	2.20	-	-	0.000	0.000	0.000	0.001	-	-							0.012
1.300	0.000	0.000	0.000			-	0.000	0.000	0.000	0.293	-	-							0.000	0.000	0.000	2.30	-	-	0.000	0.000	0.000	0.001	-	-							0.013
1.400	0.000	0.000	0.000			-	0.000	0.000	0.000	0.198	-	-							0.000	0.000	0.000	2.40	-	-	0.000	0.000	0.000	0.006	-	-							0.014
1.500	0.000	0.000	0.000			-	0.000	0.000	0.000	0.117	-	-							0.000	0.000	0.000	2.50	-	-	0.000	0.000	0.000	0.024	-	-							0.015
1.600	0.000	0.000	0.000			-	0.000	0.000	0.000	0.058	-	-							0.000	0.000	0.000	2.60	-	-	0.000	0.000	0.000	0.066	-	-							0.016
1.700	0.000	0.000	0.000			-	0.000	0.000	0.000	0.024	-	-							0.000	0.000	0.000	2.70	-	-	0.000	0.000	0.000	0.132	-	-							0.017
1.800	0.000	0.000	0.000			-	0.000	0.000	0.000	0.008	-	-							0.000	0.000	0.000	2.80	-	-	0.000	0.000	0.000	0.216	-	-							0.018
1.900	0.000	0.000	0.000			-	0.000	0.000	0.000	0.002	-	-							0.000	0.000	0.000	2.90	-	-	0.000	0.000	0.000	0.311	-	-							0.019
2.000	0.000	0.000	0.000			-	0.000	0.000	0.000	0.001	-	-							0.000	0.000	0.000	3.00	-	-	0.000	0.000	0.000	0.410	-	-							0.020
2.200	0.000	0.000	0.000			-	0.000	0.000	0.000	0.001	-	-							0.000	0.000	0.000	3.20	-	-	0.000	0.000	0.000	0.610	-	-							0.022
2.400	0.000	0.000	0.000			-					-	-							0.000	0.000	0.000	3.40	-	-					-	-						0.024	
2.600	0.000	0.000	0.000			-					-	-							0.000	0.000	0.000	3.60	-	-					-	-						0.026	
Σύνολο:						0	0				0	0	0	0					0	0				0	0												
Αριθμός Πράξεων:						0					0	0	0						0.00						0												

ΔΕΗ (ΚΟ)

(Μέγεθος Συμβολαίου: 100 Χρέδγραμμα, Τρόπος Εξάσκησης: Αμερικάνικος, Φυσική Παράδοση)

Τιμή Εξάσκησης	Δικαιώματα Αγοράς													Δικαιώματα Πώλησης															
	Δεκέμβριος 2024				Ιανουάριος 2025				Λοιποί Μήνες					Δεκέμβριος 2024				Ιανουάριος 2025				Λοιποί Μήνες							
	Άνοιγμα	Ανιγτ Τιμή	Καπιτ Τιμή	Τελ Τιμή	Τιμή κλεισ.	Όγκος	Άνοικτες θέσεις	Άνοιγμα	Ανιγτ Τιμή	Καπιτ Τιμή	Τελ Τιμή	Τιμή κλεισ.	Όγκος	Άνοικτες θέσεις	Όγκος	Άνοικτες θέσεις	Άνοιγμα	Ανιγτ Τιμή	Καπιτ Τιμή	Τελ Τιμή	Τιμή κλεισ.	Όγκος	Άνοικτες θέσεις	Όγκος	Άνοικτες θέσεις	Τιμή Εξάσκησης			
8.000	0.000	0.000	0.000			-	-									0.000	0.000	0.000	9.00	-	-			-	-			0.080	
8.400	0.000	0.000	0.000			-	-	0.000	0.000	0.000	3.28	-	-			0.000	0.000	0.000	9.40	-	-	0.000	0.000	0.000	0.001	-	-	0.084	
8.800	0.000	0.000	0.000			-	-	0.000	0.000	0.000	2.88	-	-			0.000	0.000	0.000	9.80	-	-	0.000	0.000	0.000	0.001	-	-	0.088	
9.200	0.000	0.000	0.000			-	-	0.000	0.000	0.000	2.49	-	-			0.000	0.000	0.000	10.20	-	-	0.000	0.000	0.000	0.001	-	-	0.092	
9.600	0.000	0.000	0.000			-	-	0.000	0.000	0.000	2.09	-	-			0.000	0.000	0.000	10.60	-	-	0.000	0.000	0.000	0.003	-	-	0.096	
10.000	0.000	0.000	0.000			-	-	0.000	0.000	0.000	1.70	-	-			0.000	0.000	0.000	11.00	-	-	0.000	0.000	0.000	0.011	-	-	0.100	
11.000	0.000	0.000	0.000			-	-	0.000	0.000	0.000	0.820	-	10			0.000	0.000	0.000	12.00	-	-	0.000	0.000	0.000	0.133	-	-	0.110	
12.000	0.000	0.000	0.000			-	-	0.000	0.000	0.000	0.261	-	4			0.000	0.000	0.000	13.00	-	1	0.000	0.000	0.000	0.574	-	-	0.120	
13.000	0.000	0.000	0.000			-	4	0.000	0.000	0.000	0.052	-	-			0.000	0.000	0.000	14.00	-	-	0.000	0.000	0.000	1.37	-	-	0.130	
14.000	0.000	0.000	0.000			-	-	0.000	0.000	0.000	0.006	-	-			0.000	0.000	0.000	15.00	-	-	0.000	0.000	0.000	2.33	-	-	0.140	
15.000	0.000	0.000	0.000			-	-	0.000	0.000	0.000	0.001	-	-			0.000	0.000	0.000	16.00	-	-	0.000	0.000	0.000	3.33	-	-	0.150	
16.000	0.000	0.000	0.000			-	-	0.000	0.000	0.000	0.001	-	-			0.000	0.000	0.000	17.00	-	-	0.000	0.000	0.000	4.33	-	-	0.160	
17.000	0.000	0.000	0.000			-	-	0.000	0.000	0.000	0.001	-	-			0.000	0.000	0.000	18.00	-	-	0.000	0.000	0.000	5.33	-	-	0.170	
18.000	0.000	0.000	0.000			-	-					-	-			0.000	0.000	0.000	19.00	-	-					-	-	0.180	
Σύνολο:						0	4					0	14	0	0							0	1			0	6	0	0
Αριθμός Πράξεων:						0						0		0								0.00				0		0	

ΕΘΝΙΚΗ ΤΡΑΠΕΖΑ (ΚΟ)

(Μέγεθος Συμβολαίου: 100 Χρέδγραφα, Τρόπος Εξάσκησης: Αμερικάνικος, Φυσική Παράδοση)

Τιμή Εξάσκησης	Δικαιώματα Αγοράς												Δικαιώματα Πώλησης																
	Δεκέμβριος 2024						Ιανουάριος 2025						Λοιποί Μήνες		Δεκέμβριος 2024						Ιανουάριος 2025						Λοιποί Μήνες		Τιμή Εξάσκησης
	Άνοιγμα	Ανιγτ Τιμή	Καπιτ Τιμή	Τελ Τιμή	Τιμή κλεισ.	Όγκος	Άνοιγες θέσεις	Άνοιγμα	Ανιγτ Τιμή	Καπιτ Τιμή	Τελ Τιμή	Τιμή κλεισ.	Όγκος	Άνοιγες θέσεις	Όγκος	Άνοιγες θέσεις	Άνοιγμα	Ανιγτ Τιμή	Καπιτ Τιμή	Τελ Τιμή	Τιμή κλεισ.	Όγκος	Άνοιγες θέσεις	Όγκος	Άνοιγες θέσεις				
4.400	0.000	0.000	0.000			-	-										0.000	0.000	0.000	5.40	-	-							
4.800	0.000	0.000	0.000			-	-	0.000	0.000	0.000	2.99	-	-				0.000	0.000	0.000	5.80	-	-	0.000	0.000	0.000	0.001	-	-	0.048
5.200	0.000	0.000	0.000			-	-	0.000	0.000	0.000	2.59	-	-				0.000	0.000	0.000	6.20	-	-	0.000	0.000	0.000	0.001	-	-	0.052
5.600	0.000	0.000	0.000			-	-	0.000	0.000	0.000	2.19	-	-				0.000	0.000	0.000	6.60	-	-	0.000	0.000	0.000	0.001	-	-	0.056
6.000	0.000	0.000	0.000			-	-	0.000	0.000	0.000	1.79	-	-				0.000	0.000	0.000	7.00	-	-	0.000	0.000	0.000	0.001	-	-	0.060
6.400	0.000	0.000	0.000			-	-	0.000	0.000	0.000	1.39	-	-				0.000	0.000	0.000	7.40	-	-	0.000	0.000	0.000	0.002	-	-	0.064
6.800	0.000	0.000	0.000			-	-	0.000	0.000	0.000	1.01	-	-				0.000	0.000	0.000	7.80	-	-	0.000	0.000	0.000	0.016	-	-	0.068
7.200	0.535	0.535	0.535	0.535		10	14	0.000	0.000	0.000	0.655	-	-				0.000	0.000	0.000	8.20	-	-	0.000	0.000	0.000	0.064	-	-	0.072
7.600	0.000	0.000	0.000			-	-	0.000	0.000	0.000	0.372	-	3				0.000	0.000	0.000	8.60	-	-	0.000	0.000	0.000	0.180	-	-	0.076
8.000	0.000	0.000	0.000			-	-	0.000	0.000	0.000	0.181	-	-				0.000	0.000	0.000	9.00	-	-	0.000	0.000	0.000	0.390	-	-	0.080
8.400	0.000	0.000	0.000			-	-	0.000	0.000	0.000	0.075	-	-				0.000	0.000	0.000	9.40	-	-	0.000	0.000	0.000	0.684	-	-	0.084
8.800	0.000	0.000	0.000			-	-	0.000	0.000	0.000	0.025	-	-				0.000	0.000	0.000	9.80	-	-	0.000	0.000	0.000	1.04	-	-	0.088
9.200	0.000	0.000	0.000			-	-	0.000	0.000	0.000	0.008	-	-				0.000	0.000	0.000	10.20	-	-	0.000	0.000	0.000	1.42	-	-	0.092
9.600	0.000	0.000	0.000			-	-	0.000	0.000	0.000	0.002	-	-				0.000	0.000	0.000	10.60	-	-	0.000	0.000	0.000	1.82	-	-	0.096
10.000	0.000	0.000	0.000			-	-	0.000	0.000	0.000	0.001	-	-				0.000	0.000	0.000	11.00	-	-	0.000	0.000	0.000	2.22	-	-	0.100
11.000	0.000	0.000	0.000			-	-					-	-				0.000	0.000	0.000	12.00	-	-					-	-	0.110
Σύνολα:						10	14					0	3	0	0					10	0					0	3	0	0
Αριθμός Πράξεων:							1						0		0					0.00						0		0	

ΟΠΑΠ (ΚΟ)

(Μέγεθος Συμβολαίου: 100 Χρέδγραφα, Τρόπος Εξάσκησης: Αμερικάνικος, Φυσική Παράδοση)

Τιμή Εξάσκησης	Δικαιώματα Αγοράς														Δικαιώματα Πώλησης															
	Δεκέμβριος 2024						Ιανουάριος 2025						Λοιποί Μήνες		Δεκέμβριος 2024						Ιανουάριος 2025						Λοιποί Μήνες		Τιμή Εξάσκησης	
	Άνοιγμα	Ανιγ. Τιμή	Καπιτ. Τιμή	Τελ. Τιμή	Τιμή κλεισ.	Όγκος	Άνοιγμα	Ανιγ. Τιμή	Καπιτ. Τιμή	Τελ. Τιμή	Τιμή κλεισ.	Όγκος	Άνοιγ. θέσεις	Όγκος	Άνοιγ. θέσεις	Άνοιγμα	Ανιγ. Τιμή	Καπιτ. Τιμή	Τελ. Τιμή	Τιμή κλεισ.	Όγκος	Άνοιγ. θέσεις	Όγκος	Άνοιγ. θέσεις	Όγκος	Άνοιγ. θέσεις				
9.600	0.000	0.000	0.000			-	-					-	-			0.000	0.000	0.000	10.60			-	-					0.096		
10.000	0.000	0.000	0.000			-	-	0.000	0.000	0.000	5.75	-	-			0.000	0.000	0.000	11.00			-	-	0.000	0.000	0.000	0.001	-	-	0.100
11.000	0.000	0.000	0.000			-	-	0.000	0.000	0.000	4.75	-	-			0.000	0.000	0.000	12.00			-	-	0.000	0.000	0.000	0.001	-	-	0.110
12.000	0.000	0.000	0.000			-	-	0.000	0.000	0.000	3.75	-	-			0.000	0.000	0.000	13.00			-	-	0.000	0.000	0.000	0.001	-	-	0.120
13.000	0.000	0.000	0.000			-	-	0.000	0.000	0.000	2.75	-	-			0.000	0.000	0.000	14.00			-	-	0.000	0.000	0.000	0.001	-	-	0.130
14.000	0.000	0.000	0.000			-	-	0.000	0.000	0.000	1.76	-	-			0.000	0.000	0.000	15.00			-	-	0.000	0.000	0.000	0.008	-	-	0.140
15.000	0.000	0.000	0.000			-	-	0.000	0.000	0.000	0.863	-	-			0.000	0.000	0.000	16.00			-	1	0.000	0.000	0.000	0.110	-	-	0.150
16.000	0.000	0.000	0.000			-	41	0.000	0.000	0.000	0.270	-	10			0.000	0.000	0.000	17.00			-	-	0.000	0.000	0.000	0.517	-	-	0.160
17.000	0.000	0.000	0.000			-	-	0.000	0.000	0.000	0.049	-	-			0.000	0.000	0.000	18.00			-	-	0.000	0.000	0.000	1.30	-	-	0.170
18.000	0.000	0.000	0.000			-	-	0.000	0.000	0.000	0.005	-	-			0.000	0.000	0.000	19.00			-	-	0.000	0.000	0.000	2.27	-	-	0.180
19.000	0.000	0.000	0.000			-	-	0.000	0.000	0.000	0.001	-	-			0.000	0.000	0.000	20.00			-	-	0.000	0.000	0.000	3.27	-	-	0.190
20.000	0.000	0.000	0.000			-	-	0.000	0.000	0.000	0.001	-	-			0.000	0.000	0.000	21.00			-	-	0.000	0.000	0.000	4.27	-	-	0.200
22.000	0.000	0.000	0.000			-	-	0.000	0.000	0.000	0.001	-	-			0.000	0.000	0.000	23.00			-	-	0.000	0.000	0.000	6.27	-	-	0.220
24.000	0.000	0.000	0.000			-	-					-	-			0.000	0.000	0.000	25.00			-	-						0.240	
Σύνολο:						0	41					0	10	0	0							0	1				0	40	0	0
Αριθμός Πράξεων:						0						0		0								0.00					0		0	

ΟΤΕ (ΚΟ)

(Μέγεθος Συμβολαίου: 100 Χρέδωγραφα, Τρόπος Εξάσκησης: Αμερικάνικος, Φυσική Παράδοση)

Τιμή Εξάσκησης	Δικαιώματα Αγοράς												Δικαιώματα Πώλησης																	
	Δεκέμβριος 2024				Ιανουάριος 2025				Λοιποί Μήνες				Δεκέμβριος 2024				Ιανουάριος 2025				Λοιποί Μήνες									
	Άνοιγμα	Ανιψ. Τιμή	Κατωτ. Τιμή	Τελ. Τιμή	Τιμή κλεισ.	Όγκος	Άνοικτες θέσεις	Άνοιγμα	Ανιψ. Τιμή	Κατωτ. Τιμή	Τελ. Τιμή	Τιμή κλεισ.	Όγκος	Άνοικτες θέσεις	Όγκος	Άνοικτες θέσεις	Άνοιγμα	Ανιψ. Τιμή	Κατωτ. Τιμή	Τελ. Τιμή	Τιμή κλεισ.	Όγκος	Άνοικτες θέσεις	Όγκος	Άνοικτες θέσεις	Τιμή Εξάσκησης				
9.200	0.000	0.000	0.000			-											0.000	0.000	0.000	10.20			-						0.092	
9.600	0.000	0.000	0.000			-											0.000	0.000	0.000	10.60			-						0.096	
10.000	0.000	0.000	0.000			-					4.78						0.000	0.000	0.000	11.00			-		0.000	0.000	0.000	0.001	0.100	
11.000	0.000	0.000	0.000			-					3.78						0.000	0.000	0.000	12.00			-		0.000	0.000	0.000	0.001	0.110	
12.000	0.000	0.000	0.000			-					2.78						0.000	0.000	0.000	13.00			-		0.000	0.000	0.000	0.001	0.120	
13.000	0.000	0.000	0.000			-					1.79						0.000	0.000	0.000	14.00			-		0.000	0.000	0.000	0.008	0.130	
14.000	0.000	0.000	0.000			-					0.889						0.000	0.000	0.000	15.00			-	5	0.000	0.000	0.000	0.107	0.140	
15.000	0.000	0.000	0.000			-					0.290						0.000	0.000	0.000	16.00			-		0.000	0.000	0.000	0.508	0.150	
16.000	0.000	0.000	0.000			-					0.056						0.000	0.000	0.000	17.00			-		0.000	0.000	0.000	1.28	0.160	
17.000	0.000	0.000	0.000			-					0.006						0.000	0.000	0.000	18.00			-		0.000	0.000	0.000	2.24	0.170	
18.000	0.000	0.000	0.000			-					0.001						0.000	0.000	0.000	19.00			-		0.000	0.000	0.000	3.24	0.180	
19.000	0.000	0.000	0.000			-					0.001						0.000	0.000	0.000	20.00			-		0.000	0.000	0.000	4.24	0.190	
20.000	0.000	0.000	0.000			-					0.001						0.000	0.000	0.000	21.00			-		0.000	0.000	0.000	5.24	0.200	
22.000	0.000	0.000	0.000			-					0.001						0.000	0.000	0.000	23.00			-		0.000	0.000	0.000	7.24	0.220	
Σύνολο:						0	0					0	0	0	0								0	5				0	0	0
Αριθμός Πράξεων:						0						0		0										0.00				0	0	

ΠΕΙΡΑΙΩΣ FINANCIAL HOLD (ΚΟ)

(Μέγεθος Συμβολαίου: 100 Χρέγραφα, Τρόπος Εξάσκησης: Αμερικάνικος, Φυσική Παράδοση)

Δικαιώματα Αγοράς														Δικαιώματα Πώλησης																							
Δεκέμβριος 2024							Ιανουάριος 2025							Λοιποί Μήνες		Δεκέμβριος 2024							Ιανουάριος 2025							Λοιποί Μήνες							
Τιμή Εξάσκησης	Άνοιγμα	Ανιγτ Τιμή	Καπιτ Τιμή	Τελ Τιμή	Τιμή κλεισ.	Όγκος	Άνοιγτ Τιμή	Ανιγτ Τιμή	Καπιτ Τιμή	Τελ Τιμή	Τιμή κλεισ.	Όγκος	Άνοιγτ Τιμή	Ανιγτ Τιμή	Καπιτ Τιμή	Τελ Τιμή	Τιμή κλεισ.	Όγκος	Άνοιγτ Τιμή	Ανιγτ Τιμή	Καπιτ Τιμή	Τελ Τιμή	Τιμή κλεισ.	Όγκος	Άνοιγτ Τιμή	Ανιγτ Τιμή	Καπιτ Τιμή	Τελ Τιμή	Τιμή κλεισ.	Όγκος	Άνοιγτ Τιμή	Ανιγτ Τιμή	Καπιτ Τιμή	Τελ Τιμή	Τιμή Εξάσκησης		
2.200	0.000	0.000	0.000			-						-				0.000	0.000	0.000				3.20	-	-												0.022	
2.400	0.000	0.000	0.000			-				1.53		-				0.000	0.000	0.000				3.40	-	-				0.000	0.000	0.000			0.001	-	-		0.024
2.600	0.000	0.000	0.000			-				1.33		-				0.000	0.000	0.000				3.60	-	-				0.000	0.000	0.000			0.001	-	-		0.026
2.800	0.000	0.000	0.000			-				1.13		-				0.000	0.000	0.000				3.80	-	-				0.000	0.000	0.000			0.001	-	-		0.028
3.000	0.000	0.000	0.000			-				0.935		-				0.000	0.000	0.000				4.00	-	-				0.000	0.000	0.000			0.001	-	-		0.030
3.200	0.000	0.000	0.000			-				0.736		-				0.000	0.000	0.000				4.20	-	-				0.000	0.000	0.000			0.001	-	-		0.032
3.400	0.000	0.000	0.000			-				0.542		-				0.000	0.000	0.000				4.40	-	-				0.000	0.000	0.000			0.007	-	-		0.034
3.600	0.000	0.000	0.000			-				0.363		-				0.000	0.000	0.000				4.60	-	-				0.000	0.000	0.000			0.028	-	-		0.036
3.800	0.000	0.000	0.000			-				0.216		-				0.000	0.000	0.000				4.80	-	-				0.000	0.000	0.000			0.080	-	-		0.038
4.000	0.000	0.000	0.000			-				0.111		-				0.000	0.000	0.000				5.00	-	-				0.000	0.000	0.000			0.175	-	-		0.040
4.400	0.000	0.000	0.000			-				0.019		-				0.000	0.000	0.000				5.40	-	-				0.000	0.000	0.000			0.484	-	-		0.044
4.800	0.000	0.000	0.000			-				0.002		-				0.000	0.000	0.000				5.80	-	-				0.000	0.000	0.000			0.870	-	-		0.048
5.200	0.000	0.000	0.000			-				0.001		-				0.000	0.000	0.000				6.20	-	-				0.000	0.000	0.000			1.27	-	-		0.052
5.600	0.000	0.000	0.000			-				0.001		-				0.000	0.000	0.000				6.60	-	-				0.000	0.000	0.000			1.67	-	-		0.056
6.000	0.000	0.000	0.000			-				0.001		-				0.000	0.000	0.000				7.00	-	-				0.000	0.000	0.000			2.07	-	-		0.060
6.400	0.000	0.000	0.000			-						-				0.000	0.000	0.000				7.40	-	-												0.064	
Σύνολα:						0	0					0	0	0	0							0	0									0	0	0	0		
Αριθμός Πράξεων:						0						0		0								0.00										0		0			

Προϊόν Δανεισμού	Υποκείμενος Τίτλος	Πολυμερείς Συναλλαγές[1]					Διμερείς Συναλλαγές[2]		Δανεισμός Τίτλων μέσω ΟΤC[3]
		Ανοιχτές θέσεις[5]	Προσφερόμενη ποσότητα	Μ.Σ.Τ[4]	Όγκος συναλλαγών	Μ.Σ.Τ[4]	Όγκος συναλλαγών	Μ.Σ.Τ[4]	Όγκος συναλλαγών
AETFBOR	ALPHA ETF FTSE Athex Large Cap	---	---	---	---	---	---	---	---
ALPHABOR	ALPHA ΥΠΗΡΕΣΙΩΝ ΣΥΜΜ (ΚΟ)	66,386	---	---	---	---	---	---	57,201,490
ACAGBOR	AUSTRIACARD (ΚΑ)	---	---	---	---	---	---	---	---
OTOELBOR	AUTOHELLAS (ΚΟ)	6,985	---	---	---	---	---	---	33,660
BOCHGRBOR	BANK OF CYPRUS (ΚΟ)	---	---	---	---	---	---	---	82,448
CENERBOR	CENERGY HOLDINGS (ΚΑ)	17,048	---	---	---	---	---	---	529,964
EEEBOR	COCA-COLA HBC AG (ΚΟ)	22,835	---	---	---	---	---	---	266,949
DIMANDBOR	DIMAND (ΚΟ)	---	---	---	---	---	---	---	34,436
EUROBBOR	EUROBANK HOLDINGS (ΚΟ)	170,000	---	---	---	---	---	---	61,982,823
FOYRKBOR	FOURLIS ΣΥΜΜΕΤΟΧΩΝ (ΚΟ)	---	---	---	---	---	---	---	16,673
ELPEBOR	HELLENIQ ENERGY (ΚΟ)	---	---	---	---	---	---	---	2,042,189
INTEKBOR	IDEAL HOLDINGS (ΚΟ)	---	---	---	---	---	---	---	11,600
INTRKBOR	INTRACOM HOLDINGS (ΚΟ)	---	---	---	---	---	---	---	46,185
INKATBOR	INTRAKAT (ΚΟ)	---	---	---	---	---	---	---	996,059
BELABOR	JUMBO (ΚΟ)	8,920	---	---	---	---	---	---	239,337
LAMDABOR	LAMDA DEVELOPMENT(ΚΟ)	---	---	---	---	---	---	---	223,277
LAVIBOR	LAVIPHARM (ΚΟ)	---	---	---	---	---	---	---	---
MYTILBOR	METLEN ENERGY & METALS (ΚΟ)	2,000	---	---	---	---	---	---	614,155
MIGBOR	MIG (ΚΟ)	541	---	---	---	---	---	---	39,913
PROFBOR	PROFILE (ΚΟ)	---	---	---	---	---	---	---	5,800
QUESTBOR	QUEST ΣΥΜΜΕΤΟΧΩΝ (ΚΟ)	1,701	---	---	---	---	---	---	19,797
TITCBOR	TITAN CEMENT (ΚΑ)	35,678	---	---	300	4.20%	---	---	196,217
VIOBOR	VIOHALCO SA/NV (ΚΑ)	2,500	---	---	1,100	4.20%	---	---	---
AVAXBOR	ΑΒΑΞ Α.Ε. (ΚΟ)	---	---	---	---	---	---	---	1,486
ADMIEBOR	ΑΔΜΗΕ ΣΥΜΜΕΤΟΧΩΝ Α.Ε. (ΚΟ)	1,000	---	---	---	---	---	---	183,453
AEGNBOR	ΑΕΡΟΠΟΡΙΑ ΑΙΓΑΙΟΥ (ΚΟ)	---	---	---	---	---	---	---	619,345
GEKTERNABOR	ΓΕΚ ΤΕΡΝΑ (ΚΟ)	---	---	---	---	---	---	---	6,345
PPCBOR	ΔΕΗ (ΚΟ)	---	---	---	---	---	---	---	3,269,484
AIABOR	ΔΙΕΘΝΗΣ ΑΕΡΟΛΙΜΕΝΑΣ ΑΘΗΝΩΝ(ΚΟ)	9,897	---	---	---	---	---	---	205,600
ETEBOR	ΕΘΝΙΚΗ ΤΡΑΠΕΖΑ (ΚΟ)	55,630	---	---	36,400	4.79%	---	---	16,839,978
ELHABOR	ΕΛΒΑΛΧΑΛΚΟΡ (ΚΟ)	995	---	---	---	---	---	---	191,103

Σημειώσεις Προϊόντων Δανεισμού

[1] - Πολυμερείς Συμβάσεις Δανειοδοσίας των μεθόδων 8-1, 8-2 και 8-3-3 (σύμφ. Με Αποφ.17 ΔΣ του Χρηματιστηρίου).

[2] - Διμερείς Συμβάσεις Δανειοδοσίας των μεθόδων 8-3-1 και 8-3-2 & Συμβάσεις της μεθόδου 4 (σύμφ. Με Αποφ. 20 ΔΣ του Χρηματιστηρίου).

[3] - Τα στοιχεία Συναλλαγές Δανεισμού Τίτλων μέσω ΟΤC δηλώνονται από τους χειριστές ΣΑΤ και αφορούν τις ποσότητες που έχουν καταγραφεί στο ΣΑΤ έως και τη προηγούμενη εργάσιμη ημέρα.

[4] - Μ.Σ.Τ: - Μέση Σταθμισμένη Τιμή (ως προς τα τεμάχια)

[5] - Τα στοιχεία αφορούν σε ανοιχτές θέσεις πριν την έναρξη της συνεδρίασης

Προϊόν Δανεισμού	Υποκείμενος Τίτλος	Πολυμερείς Συναλλαγές[1]					Διμερείς Συναλλαγές[2]		Δανεισμός Τίτλων μέσω ΟΤC[3]
		Ανοιχτές θέσεις[5]	Προσφερόμενη ποσότητα	Μ.Σ.Τ[4]	Όγκος συναλλαγών	Μ.Σ.Τ[4]	Όγκος συναλλαγών	Μ.Σ.Τ[4]	Όγκος συναλλαγών
ELLAKTORBOR	ΕΛΛΑΚΤΩΡ (ΚΟ)	---	---	---	---	---	---	---	150,461
EXAEBOR	ΕΛΛΗΝ. ΧΡΗΜΑΤΙΣΤΗΡΙΑ-Χ.Α. (ΚΟ)	3,000	---	---	---	---	---	---	151,106
EYAPSBOR	ΕΥΑΘ (ΚΟ)	---	---	---	---	---	---	---	---
EYDAPBOR	ΕΥΔΑΠ (ΚΟ)	14,400	---	---	---	---	---	---	215,464
INLOTBOR	ΙΝΤΡΑΛΟΤ (ΚΟ)	76,334	---	---	---	---	---	---	1,465,178
KRIBOR	ΚΡΙ - ΚΡΙ (ΚΟ)	---	---	---	---	---	---	---	1,053
MOHBOR	ΜΟΤΟΡ ΟΙΛ (ΚΟ)	8,668	---	---	28,500	4.92%	---	---	1,409,813
PRABOR	ΟΛΠ (ΚΟ)	---	---	---	---	---	---	---	82,118
OPAPBOR	ΟΠΑΠ (ΚΟ)	4,582	---	---	---	---	---	---	1,763,512
HTOBOR	ΟΤΕ (ΚΟ)	---	---	---	---	---	---	---	1,930,916
TREIRBOR	ΠΕΙΡΑΙΩΣ FINANCIAL HOLD (ΚΟ)	30,000	---	---	---	---	---	---	14,019,493
PLATBOR	ΠΛΑΣΤΙΚΑ ΘΡΑΚΗΣ (ΚΟ)	---	---	---	---	---	---	---	4,630
SARBOR	ΣΑΡΑΝΤΗΣ ΓΡ. (ΚΟ)	5,091	---	---	---	---	---	---	15,693
TENERGYBOR	ΤΕΡΝΑ ΕΝΕΡΓΕΙΑΚΗ (ΚΟ)	---	---	---	---	---	---	---	509,596
OLYMPBOR	ΤΕΧΝΙΚΗ ΟΛΥΜΠΙΑΚΗ (ΚΟ)	---	---	---	---	---	---	---	---
OPTIMABOR	ΤΡΑΠΕΖΑ ΟΡΤΙΜΑ BANK (ΚΟ)	2,000	---	---	---	---	---	---	617,300

Σημειώσεις Προϊόντων Δανεισμού

[1] - Πολυμερείς Συμβάσεις Δανειοδοσίας των μεθόδων 8-1, 8-2 και 8-3-3 (σύμφ. Με Αποφ.17 ΔΣ του Χρηματιστηρίου).

[2] - Διμερείς Συμβάσεις Δανειοδοσίας των μεθόδων 8-3-1 και 8-3-2 & Συμβάσεις της μεθόδου 4 (σύμφ. Με Αποφ. 20 ΔΣ του Χρηματιστηρίου).

[3] - Τα στοιχεία Συναλλαγές Δανεισμού Τίτλων μέσω ΟΤC δηλώνονται από τους χειριστές ΣΑΤ και αφορούν τις ποσότητες που έχουν καταγραφεί στο ΣΑΤ έως και τη προηγούμενη εργάσιμη ημέρα.

[4] - Μ.Σ.Τ: - Μέση Σταθμισμένη Τιμή (ως προς τα τεμάχια)

[5] - Τα στοιχεία αφορούν σε ανοιχτές θέσεις πριν την έναρξη της συνεδρίασης

Κωδικοί και ονομασίες Κλάδων Οικονομικής Δραστηριότητας του Χρηματιστηρίου Αθηνών

12003 - Διαπραγματεύσιμα Αμοιβαία Κεφάλαια	10101010 Υπηρεσίες Ηλεκτρονικών Υπολογιστών
10101015 Λογισμικό	10102030 Υλικό Υπολογιστών
15101010 Εξοπλισμός Τηλεπικοινωνιών	15102015 Υπηρεσίες Τηλεπικοινωνιών
20101010 Υγειονομικές Μονάδες	20101025 Υπηρεσίες Υγείας
20102010 Ιατρικός Εξοπλισμός	20103015 Φαρμακευτικά Προϊόντα
30101010 Τράπεζες	30202000 Διαφοροποιημένες Χρηματοοικονομικές Υπηρεσίες
30202010 Διαχείριση Κεφαλαίων & Θεματοφύλακες	30202015 Επενδυτικές Υπηρεσίες
30204000 Επενδυτικές Εταιρείες κλειστού τύπου	30302010 Γενικές Ασφάλειες
30302015 Μεσίτες Ασφαλίσεων	30302025 Ασφάλειες Ιδιοκτησίας & Ζημιών
35101010 Συμμετοχές & Ανάπτυξη Ακίνητης Περιουσίας	35101015 Υπηρεσίες Ακίνητης Περιουσίας
35102000 Διαφοροποιημένες Α.Ε.Ε.Α.Π.	35102030 Α.Ε.Ε.Α.Π. Επαγγελματικών Χώρων
35102045 Α.Ε.Ε.Α.Π. Εμπορικών Χώρων	40201040 Υπηρεσίες Ενοικίασης και Χρηματοδοτικής Μίσθωσης
40202010 Κατασκευή Κατοικιών	40202015 Έπιπλα
40202020 Οικιακές Συσκευές	40203040 Ηλεκτρονική Ψυχαγωγία
40204020 Ρούχα και Αξεσουάρ	40301010 Ψυχαγωγία
40301030 Εκδόσεις	40301035 Ραδιοτηλεοπτικοί Φορείς
40401010 Διαφοροποιημένοι Έμποροι	40401020 Εμπόριο Ενδυμάτων
40401025 Εμπόριο Προϊόντων Οικιακής Βελτίωσης	40401030 Εξειδικευμένο Λιανικό Εμπόριο
40501010 Αεροπορικές Εταιρείες	40501015 Ταξίδια & Τουρισμός
40501020 Τυχερά Παιχνίδια	40501025 Ξενοδοχεία & Πανσιόν
45101015 Απόσταξη & Οινοπαραγωγή	45101020 Αναψυκτικά
45102010 Γεωργεία, Αλιεία, Εκτροφή και Φυτείες	45102020 Τρόφιμα
45103010 Καπνός	45201010 Λιανικό & Χονδρικό Εμπόριο Τροφίμων
45201020 Είδη Προσωπικής Φροντίδας	50101010 Κατασκευές
50101020 Κατασκευαστές Στέγασης & Επικαλύψεων	50101030 Τσιμέντα
50101035 Άλλα Οικοδομικά Υλικά	50202010 Ηλεκτρικά Εξαρτήματα
50203015 Πλαστικά	50203030 Υλικά Συσκευασίας
50204000 Μηχανήματα Βιομηχανικού Εξοπλισμού	50204020 Μηχανήματα Κατασκευών
50205010 Προμηθευτές Βιομηχανίας	50205020 Υποστηρικτικές Υπηρεσίες προς Επιχειρήσεις
50205030 Υπηρεσίες Μαζικής Εκτύπωσης	50206015 Εμπορικά Οχήματα & Ανταλλακτικά
50206030 Θαλάσσιες Μεταφορές	50206060 Υπηρεσίες Μεταφορών
55101000 Διαφοροποιημένα Υλικά	55101020 Κλωστοϋφαντουργικά Προϊόντα
55102000 Ορυχεία	55102010 Σίδηρος & Χάλυβας
55102015 Μεταλλουργία	55102035 Αλουμίνιο
60101020 Διυλιστήρια & Εμπορία Πετρελαιοειδών	65101010 Εναλλακτική Ηλεκτρική Ενέργεια
65101015 Συμβατική Ηλεκτρική Ενέργεια	65102000 Πολλαπλών Υπηρεσιών Κοινής Ωφέλειας
65102030 Ύδρευση	

ATHEXGROUP

Athens Exchange Group

Λεωφ. Αθηνών 110 | 104 42 Αθήνα
110 Athinon Ave | 104 42 Athens GR
T +30 210 3366 800
www.athexgroup.gr