

24

Ημερήσιο Δελτίο
Συναλλακτικής Δραστηριότητας

Daily Official List
of Trading Activity



Αποποίηση Ευθύνης:

Η εταιρεία Ελληνικά Χρηματιστήρια-Χρηματιστήριο Αθηνών Ανώνυμη Εταιρεία Συμμετοχών καταβάλλει κάθε δυνατή προσπάθεια ώστε να διασφαλίσει ότι οι πληροφορίες και τα λοιπά στοιχεία που εμφανίζονται στο Ημερήσιο Δελτίο Τιμών (Η.Δ.Τ.) είναι ορθά και πλήρη αλλά δεν έχει καμία ευθύνη για ενδεχόμενο λάθος ή παράλειψη στοιχείων και / ή ευθύνη σχετικά με την ακρίβεια, αξιοπιστία, επικαιροποίηση και πληρότητα των παραπάνω πληροφοριών και στοιχείων ή ευθύνη προερχόμενη άμεσα ή έμμεσα από την χρήση των παραπάνω πληροφοριών.

Η Εταιρία δεν έχει καμία ευθύνη για την ακρίβεια των στοιχείων που περιλαμβάνονται στις ανακοινώσεις των εισηγμένων εταιρειών. Πιθανές προσβολές δικαιωμάτων τρίτων από το περιεχόμενο των ανακοινώσεων συνιστούν αποκλειστική ευθύνη του αποστολέα των ανακοινώσεων.

Όλα τα αναγραφόμενα στο Η.Δ.Τ. στοιχεία παρέχονται μόνο για τους σκοπούς της πληροφόρησης και δεν συνιστούν παροχή επενδυτικών συμβουλών ή πρόσκληση για επένδυση σε κινητές αξίες που διαπραγματεύονται στο Χρηματιστήριο Αθηνών.

Αναγνωρίζεται και συμφωνείται ότι όλα τα δικαιώματα επί των πληροφοριών που εμφανίζονται στο Η.Δ.Τ. θα αποτελούν κυριότητα της εταιρίας και οποιοδήποτε άλλο δικαίωμα συμπεριλαμβανομένου του δικαιώματος πνευματικής ιδιοκτησίας, σήματος κλπ. ανήκουν στο Χρηματιστήριο Αθηνών.

Τα ανωτέρω στοιχεία αποτελούν ιδιοκτησία της Εταιρίας και προστατεύονται σύμφωνα με τις διατάξεις περί πνευματικής ιδιοκτησίας. Απαγορεύεται α) η με οποιοδήποτε τρόπο ή μέσο αναπαραγωγή, αναδημοσίευση, τροποποίηση, αντιγραφή, πώληση, μετάδοση ή διανομή του συνόλου ή μέρους τους, χωρίς αναφορά στην πηγή και β) η εμπορική εκμετάλλευση των στοιχείων από τρίτους.

Η Εταιρία δεν φέρει καμία ευθύνη προερχόμενη άμεσα ή έμμεσα από χρήση ή τυχόν αλλοίωση των ανωτέρω στοιχείων όταν αυτά χρησιμοποιούνται από

Ελληνικά Χρηματιστήρια - Χρηματιστήριο Αθηνών Α.Ε. Συμμετοχών

Λεωφόρος Αθηνών 110, 10442 Αθήνα, Τηλ: (210) 33.66.800, Fax: (210) 32.13.938

www.athexgroup.gr

Χρηματιστηριακό Κέντρο Θεσσαλονίκης

Κατούνη 16-18, Θεσ/νίκη 546 25, Τηλ: (2310) 567.667, Fax: (2310) 530.455

Συνεγγυητικό Κεφάλαιο Εξασφάλισης Επενδυτικών Υπηρεσιών

Φειδίου 14-16, Αθήνα 106 78, Τηλ: (210) 33.04.682, Fax: (210) 33.04.155

Επιτροπή Κεφαλαιαγοράς

Κολοκοτρώνη 1 & Σταδίου 1, Αθήνα 105 62, Τηλ: (210) 33.77.100, Fax: (210) 33.77.173

Πίνακας Περιεχομένων

Ενότητα 1: Στατιστικά Στοιχεία Χρεογράφων, Παραγώγων και Δανεισμού

Οι Αγορές Χρεογράφων Παραγώγων Δανεισμού
Χρηματιστηριακοί Δείκτες
Αναλυτικά Στοιχεία Συναλλαγών Αγοράς Χρεογράφων
Στοιχεία Συναλλαγών Κλάδων Χρηματιστηρίου Αθηνών & Χρηματοοικονομικών Προϊόντων (Δ.Α.Κ.)
Οι 10 Μετοχές με τη μεγαλύτερη Άνοδο & Πτώση
Αναλυτικά Στοιχεία Συναλλαγών Αγοράς Παραγώγων

Ενότητα 2: Αναλυτικά Στοιχεία Συναλλαγών Χρεογράφων

Αναλυτικά Στοιχεία Συναλλαγών Χρεογράφων
Σημειώσεις Χρεογράφων

Ενότητα 3: Στοιχεία Συναλλαγών Χρεογράφων

Στοιχεία Συναλλαγών Πακέτων
Στοιχεία Συναλλαγών Δικαιωμάτων

Στοιχεία Δανεισμού Τίτλων
Στοιχεία Συναλλαγών Εκποιήσεων
Στοιχεία Συναλλαγών Εκποιήσεων Ενσώματων Ονομαστικών Μετοχών
Στοιχεία Ενεργητικού Διαπραγματεύσιμων Αμοιβαίων Κεφαλαίων (Δ.Α.Κ.)
Χαρακτηριστικά Διαπραγματεύσιμων Αμοιβαίων Κεφαλαίων (Δ.Α.Κ.)

Ενότητα 4: Ανακοινώσεις**Ενότητα 5: Ομόλογα Διαπραγματεύσιμα στην Αγορά Αξιών Σταθερού Εισοδήματος**

Ομολογιακά Δάνεια Επιχειρήσεων – Οργανωμένη Αγορά (Μετατρέψιμα)
Ομολογιακά Δάνεια Επιχειρήσεων – Οργανωμένη Αγορά (Μη Μετατρέψιμα)
Ομόλογα Ελληνικού Δημοσίου
Έντοκα Γραμμάτια & Zero Coupon Ομόλογα Ελληνικού Δημοσίου
Ομόλογα Ελληνικού Δημοσίου Διαπραγματεύσιμα με τη Μέθοδο Εκφώνησης - Αντιφώνησης
Ομόλογα Κρατικών Τραπεζών

Ενότητα 6: Πρόσθετα Στοιχεία Ενημέρωσης

Πίνακας Μελών Χρηματιστηρίου Αθηνών και Μελών ΕΤ.ΕΚ.
Πίνακας Μετοχών Υπό Ειδική Διαπραγμάτευση
Γνωστοποιήσεις Συναλλαγών - Κατάλογος Υπόχρεων Προσώπων

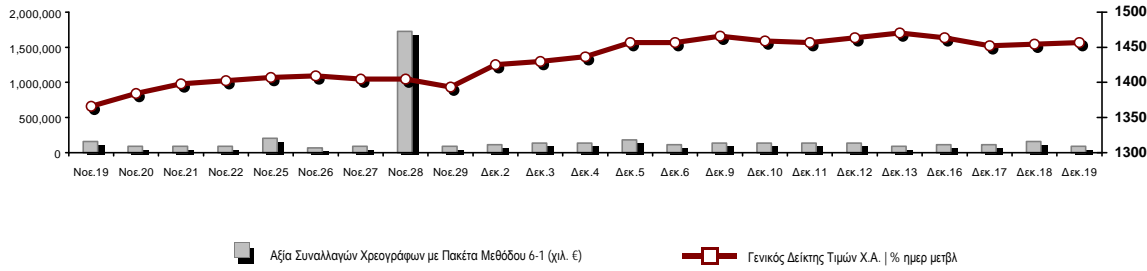
Ενότητα 7: Αναλυτικά Στοιχεία Συναλλαγών Αγοράς Παραγώγων

Συμβόλαια Μελλοντικής Εκπλήρωσης σε Δείκτες
Συμβόλαια Μελλοντικής Εκπλήρωσης σε Μετοχές
Δικαιώματα Προαίρεσης σε Δείκτες
Δικαιώματα Προαίρεσης σε Μετοχές
Στοιχεία Συναλλαγών Προϊόντων Δανεισμού

Παράρτημα Α: Κωδικοί και ονομασίες Κλάδων Οικονομικής Δραστηριότητας του Χρηματιστηρίου Αθηνών

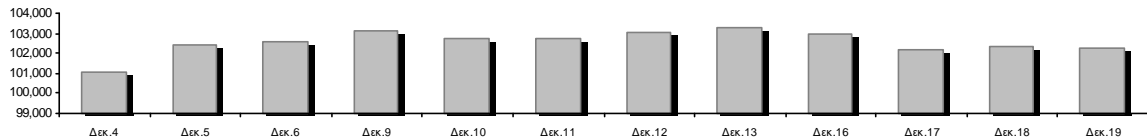
Οι Αγορές Χρεογράφων Παραγώγων Δανεισμού

Γενικός Δείκτης Τιμών και Αξία Συναλλαγών Μετοχών και Παραγώγων

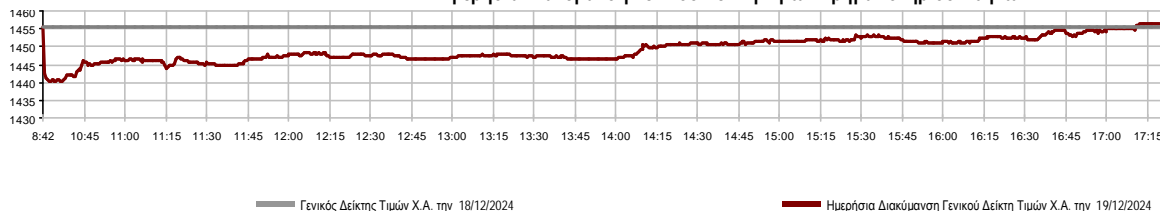


Κεφαλαιοποίηση Χ.Α. (εκατ €)**:	102,286.39		Συνολικές Ανοικτές Θέσεις σε Παράγωγα	511,062
Ημερήσια μεταβολή: εκατ. € %	-29.94	-0.03%	Ανοικτές θέσεις σε ΣΜΕ επί Δεικτών % ημερ μετβλ	6,945 -0.76%
Μέση ετήσια Κεφ/ποίηση: εκατ. € % Μετβλ. Μέση προηγ. έτος	98,611.66	22.67%	Ανοικτές θέσεις σε ΣΜΕ επί μετοχών % ημερ μετβλ	502,180 6.50%
Γενικός Δείκτης Τιμών Χ.Α. % ημερ μετβλ	1,456.28	0.04%	Ανοικτές θέσεις σε Δικαιώματα επί Δεικτών % ημερ μετβλ	1,808 9.71%
Κεφαλαιοποίηση Γενικού Δείκτη (εκατ. €)	94,271.63		Ανοικτές θέσεις σε Δικαιώματα επί μετοχών % ημερ μετβλ	129 0.00%
Ημερήσια μεταβολή (εκατ. €)	-3.81			
Αξία Συναλλαγών Χρεογράφων με Πακέτα Μεθόδου 6-1 (χιλ. €)	92,914.56		Πλήθος Συμβολαίων Παραγώγων:	184,263
Ημερήσια μεταβολή: %	-61,520.35	-39.84%	Ημερήσια μεταβολή: τμχ %	-14,111 -7.11%
Μέση Αξία Συν/γών ΥΙD: χιλ. € % Μετβλ Μέση προηγ. έτος	136,808.38	24.86%	Μέσος Όγκος Συμβ. ΥΙD: % Μετβλ Μέσο προηγ. Έτος	37,544 -14.60%
Αξία Συναλλαγών Πακέτων Μεθόδου 6-1 (χιλ. €)	3,037.72		Πλήθος Πράξεων Παραγώγων:	3,467
Αξία Συναλλαγών Πακέτων Μεθόδου 6-2 & 6-3 (χιλ. €)	19.39		Ημερήσια μεταβολή: πλήθος %	-123 -3.43%
Αξία Συναλλαγών Ομολόγων (χιλ.€)	1,398.29		Μέσο Πλήθος Πράξεων ΥΙD: % Μετβλ Μέσο προηγ. Έτος	1,835 -21.28%
Όγκος Συναλλαγών Χρεογράφων με Πακέτα Μεθόδου 6-1 (χιλ. Τμχ)	20,796.70		Συνολικές Ανοικτές Θέσεις σε Δανεισμό	533,361
Ημερήσια μεταβολή: χιλ. τμχ %	-25,989.22	-55.55%	Ημερήσια μεταβολή: τμχ %	69,980 15.10%
Μέσος Όγκος Συν/γών ΥΙD: % Μετβλ Μέσο προηγ. Έτος	29,147.89	-13.30%	Πλήθος Συναλλαγών Δανεισμού (Πολυμερής/Διμερής)	12,830
Όγκος Συναλλαγών Πακέτων Μεθόδου 6-1 (χιλ. Τεμάχια)	1,208.55		Ημερήσια μεταβολή: τμχ %	-73,736
Όγκος Συναλλαγών Πακέτων Μεθόδου 6-2 & 6-3 (χιλ. Τεμάχια)	19.60		Πλήθος Πολυμερών Συναλλαγών	12,830
Όγκος Συναλλαγών Ομολόγων	1,411,000		Πλήθος Διμερών Συναλλαγών	0
Πλήθος Πράξεων Χρεογράφων με Πακέτα Μεθόδου 6-1	28,713		Πλήθος Πράξεων Δανεισμού:	11
Ημερήσια μεταβολή: πλήθος %	-1,153	-3.86%	Ημερήσια μεταβολή: %	-2
Μέσο Πλήθος Πράξεων ΥΙD: % Μετβλ Μέσο προηγ. Έτος	36,438	0.59%	Πλήθος Πράξεων Πολυμερών Συναλλαγών	11
Πλήθος πακέτων Μεθόδου 6-1	7		Πλήθος Πράξεων Διμερών Συναλλαγών	0
Πλήθος πακέτων Μεθόδου 6-2 & 6-3	1			
Πλήθος συναλλαγών Ομολόγων	199			

Κεφαλαιοποίηση Χ.Α. (εκατ €)**



Ημερήσια Διακύμανση Γενικού Δείκτη Τιμών Χρηματιστηρίου Αθηνών



Χρηματιστηριακοί Δείκτες

Όνομασία Δείκτη	19/12/2024	18/12/2024	Δ μον.	Δ %	Κατώτερη	Ανώτερη	Κατ.έτους	Ανωτ.έτους	Ετησ. μεταβ.
Γενικός Δείκτης Τιμών Χ.Α.	1,456.28 #	1,455.67	0.61	0.04%	1,440.24	1,456.28	1,293.14	1,505.35	12.62% #
Δείκτης Συνολικής Απόδοσης Γενικού Δείκτη Χ.Α.	2,752.50 #	2,751.36	1.14	0.04%	2,722.18	2,752.50	2,355.44	2,789.06	16.86% #
Δείκτης ATHEX ESG	1,667.21 #	1,665.73	1.48	0.09%	1,644.77	1,667.21	1,471.77	1,722.97	13.28% #
Δείκτης Τιμών Εναλλακτικής Αγοράς Χ.Α.	15,092.76 #	14,995.48	97.28	0.65%	14,917.19	15,094.26	9,352.11	15,435.43	61.38% #
FTSE/Χ.Α. Large Cap	3,546.39 #	3,543.23	3.16	0.09%	3,498.16	3,546.39	3,122.79	3,665.50	13.56% #
FTSE/Χ.Α. Mid Cap	2,319.42 #	2,318.88	0.54	0.02%	2,300.19	2,319.42	2,054.77	2,459.55	3.05% #
FTSE/Χ.Α. Υψηλής Μερισματικής Απόδοσης	3,997.67 #	3,983.65	14.02	0.35%	3,945.53	3,997.67	3,629.54	4,217.66	6.00% #
FTSE/Χ.Α. Δείκτης Αγοράς	845.59 #	844.93	0.66	0.08%	834.66	845.59	746.82	875.18	13.23% #
FTSE/Χ.Α. Τράπεζες	1,294.39 #	1,286.36	8.03	0.62%	1,262.08	1,294.39	1,057.67	1,354.57	21.93% #
FTSE/ATHEX ΤΕΧΝΟΛΟΓΙΑ & ΤΗΛΕΠΙΚΟΙΝΩΝΙΕΣ	5,566.03 #	5,534.98	31.05	0.56%	5,503.39	5,582.03	4,915.95	5,868.21	9.73% #
FTSE/ATHEX ΧΡΗΜΑΤΟΟΙΚΟΝΟΜΙΚΕΣ ΥΠΗΡΕΣΙΕΣ	6,073.84 #	6,037.27	36.57	0.61%	5,923.98	6,073.84	4,996.31	6,357.41	21.13% #
FTSE/ATHEX ΑΚΙΝΗΤΗΣ ΠΕΡΙΟΥΣΙΑΣ	4,770.99 €	4,794.89	-23.90	-0.50%	4,752.68	4,794.89	4,507.00	5,120.52	-3.82% €
FTSE/ATHEX ΚΑΤΑΝΑΛΩΤΙΚΑ ΠΡΟΪΟΝΤΑ	5,015.70 €	5,016.52	-0.82	-0.02%	4,935.79	5,016.52	4,663.68	5,557.48	0.00% €
FTSE/ATHEX ΒΑΣΙΚΑ ΑΓΑΘΑ	6,611.08 €	6,653.77	-42.69	-0.64%	6,592.87	6,653.77	5,069.68	6,815.28	29.92% #
FTSE/ATHEX ΒΙΟΜΗΧΑΝΙΕΣ	7,070.94 #	7,012.08	58.86	0.84%	6,966.27	7,071.08	5,044.08	7,112.95	39.15% #
FTSE/ATHEX ΠΡΩΤΕΣ ΎΛΕΣ	4,999.89 €	5,045.58	-45.69	-0.91%	4,946.12	5,045.58	4,369.10	5,876.05	2.67% #
FTSE/ATHEX ΕΝΕΡΓΕΙΑ & ΥΠΗΡΕΣΙΕΣ ΚΟΙΝΗΣ ΩΦ	4,896.36 €	4,929.79	-33.43	-0.68%	4,866.49	4,929.79	4,536.38	5,474.06	-1.83% €
Δείκτης Όλων των Μετοχών Χ.Α.	336.66 €	336.76	-0.10	-0.03%	336.66	336.66	304.60	367.53	11.48% #
Ελληνικός Δείκτης Mid & Small Cap	2,081.54 €	2,087.45	-5.91	-0.28%	2,063.83	2,087.45	1,881.89	2,157.15	7.91% #
FTSE/Χ.Α. Large Cap Συνολικής Απόδοσης	6,100.83 #	6,095.39	5.44	0.09%			5,201.70	6,187.73	18.07% #
FTSE/Χ.Α. Mid Cap Συνολικής Απόδοσης	3,177.81 #	3,177.07	0.74	0.02%			2,872.41	3,302.69	4.84% #
MSCI GREECE REBASED	5,560.39 #	5,541.45	18.94	0.34%	5,449.04	5,560.39	4,964.20	5,837.84	11.55% #
Ελληνικός Δείκτης Εταιρικών Ομολόγων	139.07 #	139.06	0.01	0.01%			129.54	139.21	7.27% #
Ελληνικός Δείκτης Τιμών Εταιρικών Ομολόγων	94.05 €	94.06	0.00	0.00%			90.52	94.22	3.76% #

Σημείωση 1: Το κλείσιμο των Δεικτών FTSE/Μed 100, Ελληνικός Δείκτης Εταιρικών Ομολόγων και, Ελληνικός Δείκτης Τιμών Εταιρικών Ομολόγων αφορούν την συνεδρίαση της 17/12/2024.

Σημείωση 2: Ο Ελληνικός Δείκτης Mid & Small Cap είναι Customized δείκτης υπολογιζόμενος από το Χρηματιστήριο Αθηνών.

Αναλυτικά Στοιχεία Συναλλαγών Αγοράς Χρεογράφων

	Όλα τα Χρεόγραφα	Κύρια Αγορά	Επιτήρηση	Διαπραγματεύσιμα Αμοιβαία Κεφάλαια
Σύνολα	117	111	5	1
Ανοδικές / Καθοδικές / Σταθερές:	34 / 60 / 23	33 / 58 / 20	0 / 2 / 3	1 / 0 / 0
Κεφαλαιοποίηση Χ.Α. (εκατ €) **	102,286.39	102,229.35	57.04	
Μέση Ημερήσια Αξία Συν/γών (χιλ. €)	136,808.38	136,694.00	29.66	223.51
Αξία Συναλλαγών	92,933.94	92,831.49	29.88	72.57
Κύριος Πίνακας:	89,876.84	89,774.39	29.88	72.57
Προσυμφωνημένων Συναλλαγών 6_1_2_3:	3,057.10	3,057.10	0.00	0.00
Πίνακας Εκποιήσεων:	0.00	0.00	0.00	0.00
Πίνακας Ειδικών Όρων:	0.00	0.00	0.00	0.00
Μέσος Ημερήσιος Όγκος Συναλλαγών	29,147,887	29,023,093	136,236	6,459
Όγκος Συναλλαγών	20,816,298	20,691,862	122,376	2,060
Κύριος Πίνακας:	19,588,151	19,463,715	122,376	2,060
Προσυμφωνημένων Συναλλαγών 6_1_2_3:	1,228,147	1,228,147	0	0
Πίνακας Εκποιήσεων:	0	0	0	0
Πίνακας Ειδικών Όρων:	0	0	0	0
Μέσο Ημερήσιο Πλήθος Πράξεων	36,438	36,340	56	43
Αριθμός Πράξεων	28,714	28,605	59	50
Κύριος Πίνακας:	28,706	28,597	59	50
Προσυμφωνημένων Συναλλαγών 6_1_2_3:	8	8	0	0
Πίνακας Εκποιήσεων:	0	0	0	0
Πίνακας Ειδικών Όρων:	0	0	0	0

Στοιχεία Συναλλαγών Κλάδων Χρηματιστηρίου Αθηνών & Χρηματοοικονομικών Προϊόντων (Δ.Α.Κ.)

Κωδικός	Κλάδοι	Ανοδικές / Καθοδικές / Σταθερές	Αριθμός Πράξεων	Όγκος Συναλλαγών	Αξία Συναλλαγών	% στη Συνολική Αξία
12000	- Χρηματοοικονομικά Προϊόντα	1 / 0 / 0	50	2,060	72,568.82	0.08%
3510	- Ακίνητη Περιουσία	5 / 5 / 2	968	396,843	1,366,457.83	1.47%
3030	- Ασφάλειες	0 / 1 / 0	19	1,306	6,185.81	0.01%
5020	- Βιομηχανικά Προϊόντα & Υπηρεσίες	6 / 2 / 6	1,512	464,602	3,097,519.44	3.33%
4040	- Εμπόριο	1 / 3 / 1	1,077	146,288	2,639,410.83	2.84%
6010	- Ενέργεια	0 / 4 / 0	1,859	393,811	4,530,885.12	4.88%
4020	- Καταναλωτικά Προϊόντα & Υπηρεσίες	0 / 4 / 1	270	68,872	208,618.24	0.22%
5010	- Κατασκευές & Υλικά Κατασκευών	3 / 10 / 2	3,007	988,506	6,230,449.33	6.70%
4030	- Μέσα Ενημέρωσης	0 / 1 / 0	54	11,295	5,043.02	0.01%
4520	- Προσωπική Φροντίδα, Φάρμακα & Παντοπωλεία	0 / 2 / 0	245	29,680	281,766.23	0.30%
5510	- Πρώτες Ύλες	4 / 5 / 3	1,052	267,087	820,407.43	0.88%
4050	- Ταξίδια και Αναψυχή	1 / 5 / 0	2,189	1,705,221	5,454,390.36	5.87%
1010	- Τεχνολογία	2 / 6 / 1	712	186,436	838,100.11	0.90%
1510	- Τηλεπικοινωνίες	2 / 0 / 0	1,503	267,440	3,935,192.84	4.23%
3010	- Τράπεζες	5 / 2 / 1	9,429	13,946,414	47,540,766.27	51.16%
4510	- Τρόφιμα, Ποτά & Καπνοβιομηχανίες	2 / 2 / 2	440	101,212	1,000,255.04	1.08%
2010	- Υγεία	1 / 1 / 1	103	47,593	40,757.69	0.04%
6510	- Υπηρεσίες Κοινής Ωφέλειας	1 / 3 / 2	3,777	1,712,331	14,505,079.51	15.61%
3020	- Χρηματοοικονομικές Υπηρεσίες	0 / 4 / 1	448	79,301	360,087.48	0.39%

Οι 10 Μετοχές με τη μεγαλύτερη Άνοδο & Πτώση

Κύρια Αγορά

Μετοχές με τη μεγαλύτερη Θετική μεταβολή τιμής	Τιμή κλεισ.	Μεταβ.	Μετοχές με τη μεγαλύτερη Αρνητική μεταβολή τιμής	Τιμή κλεισ.	Μεταβ.
ΕΒΡΟΦΑΡΜΑ (ΚΟ)	1.79	10.15% #	DIMAND (ΚΟ)	8	-3.73% α
ΤΙΤΑΝ CEMENT (ΚΑ)	40	2.30% #	ΝΟΒΑΛ ΠΡΟΠΕΡΤΥ ΑΕΕΑΠ (ΚΟ)	2.3	-2.34% α
UNIBIOS (ΚΟ)	1.61	1.58% #	ΔΟΜΙΚΗ ΚΡΗΤΗΣ (ΚΟ)	2.895	-2.03% α
BRIQ PROPERTIES (ΚΟ)	2.14	1.42% #	A.S. COMPANY (ΚΟ)	2.83	-1.74% α
QUEST ΣΥΜΜΕΤΟΧΩΝ (ΚΟ)	5.85	1.39% #	PERFORMANCE TECHNOLOGIES (ΚΟ)	5.38	-1.65% α
ΟΤΕ (ΚΟ)	14.76	1.30% #	INTERCONTINENTAL (ΚΟ)	2.4	-1.64% α
ΠΕΤΡΟΠΟΥΛΟΣ ΠΕΤΡΟΣ (ΚΟ)	8.34	1.21% #	ΛΑΜΨΑ (ΚΟ)	37	-1.60% α
ΟΛΠ (ΚΟ)	30.1	1.18% #	ΕΥΔΑΠ (ΚΟ)	5.8	-1.53% α
PROFILE (ΚΟ)	5.2	1.17% #	LAVIPHARM (ΚΟ)	0.739	-1.47% α
EUROBANK HOLDINGS (ΚΟ)	2.236	1.13% #	CENERGY HOLDINGS (ΚΑ)	9.12	-1.41% α

Μετοχές με τη μεγαλύτερη Αξία Συναλλαγών	Αξία (χιλ. €)	Μεταβ.	Μετοχές με το μεγαλύτερο Όγκο Συναλλαγών	Όγκος	Μεταβ.
ΕΘΝΙΚΗ ΤΡΑΠΕΖΑ (ΚΟ)	21,470.09	0.88% #	EUROBANK HOLDINGS (ΚΟ)	4,722,866	1.13% #
EUROBANK HOLDINGS (ΚΟ)	10,499.79	1.13% #	ΑΛΡΗΑ ΥΠΗΡΕΣΙΩΝ ΣΥΜΜ (ΚΟ)	3,564,259	-0.44% α
ΠΕΙΡΑΙΩΣ FINANCIAL HOLD (ΚΟ)	7,670.14	0.43% #	ΕΘΝΙΚΗ ΤΡΑΠΕΖΑ (ΚΟ)	2,783,043	0.88% #
ΑΛΡΗΑ ΥΠΗΡΕΣΙΩΝ ΣΥΜΜ (ΚΟ)	5,640.78	-0.44% α	ΠΕΙΡΑΙΩΣ FINANCIAL HOLD (ΚΟ)	1,968,399	0.43% #
ΔΕΗ (ΚΟ)	4,988.91	-0.68% α	INTRALOT (ΚΟ)	1,408,548	-0.61% α
ΟΤΕ (ΚΟ)	3,933.41	1.30% #	ΑΔΜΗΕ ΣΥΜΜΕΤΟΧΩΝ Α.Ε. (ΚΟ)	924,239	0.77% #
ΜΕΤΛΕΝ ENERGY & METALS (ΚΟ)	3,808.99	-0.82% α	ΑΤΤΙΚΑ BANK Α.Τ.Ε. (ΚΟ)	621,199	0.00% -
ΟΠΑΠ (ΚΟ)	3,072.04	-0.06% α	ΔΕΗ (ΚΟ)	428,451	-0.68% α
ΓΕΚ ΤΕΡΝΑ (ΚΟ)	2,843.66	0.22% #	ΟΤΕ (ΚΟ)	267,134	1.30% #
ΜΟΤΟΡ ΟΪΛ (ΚΟ)	2,707.89	-0.88% α	HELLENIQ ENERGY (ΚΟ)	247,886	-0.88% α

Σημείωση: Απεικονίζονται οι Μετοχές που δεν ανήκουν στην Κατηγορία Επιτήρησης και πραγματοποιήσαν κατά τη διάρκεια της συνεδρίασης Αξία Συναλλαγών μεγαλύτερη από 10,000 Ευρώ.

Αναλυτικά Στοιχεία Συναλλαγών Αγοράς Παραγώγων

	Αριθμός Πράξεων	Όγκος	Ανοικτές θέσεις
Σ.Μ.Ε. σε Δείκτες	365	2,464	6,945
FTSE/X.A. Τράπεζες	10	380	1,485
FTSE/X.A. Large Cap	355	2,084	5,459
MSCI GREECE REBASED	0	0	1
Σ.Μ.Ε. σε Μετοχές	3,081	181,555	502,180
ΑΔΜΗΕ ΣΥΜΜΕΤΟΧΩΝ Α.Ε. (ΚΟ)	81	3,142	33,610
ΑΕΡΟΠΟΡΙΑ ΑΙΓΑΙΟΥ (ΚΟ)	77	1,366	3,188
ΑΛΡΗΑ ΥΠΗΡΕΣΙΩΝ ΣΥΜΜ (ΚΟ)	449	52,270	202,634
ΔΙΕΘΝΗΣ ΑΕΡΟΛΙΜΕΝΑΣ ΑΘΗΝΩΝ(ΚΟ)	10	122	402
ΑΥΤΟHELLAS (ΚΟ)	2	2	214
ΑΒΑΞ Α.Ε. (ΚΟ)	74	181	1,231
BANK OF CYPRUS (ΚΟ)	0	0	7
COCA-COLA HBC AG (ΚΟ)	10	50	341
CENERGY HOLDINGS (ΚΑ)	34	1,394	6,001
ΕΛΛΑΚΤΩΡ (ΚΟ)	61	1,418	5,275
ΕΛΒΑΛΧΑΛΚΟΡ (ΚΟ)	73	1,883	6,838
EUROBANK HOLDINGS (ΚΟ)	171	10,947	18,955
ΕΥΔΑΠ (ΚΟ)	9	237	4,029
FOURLIS ΣΥΜΜΕΤΟΧΩΝ (ΚΟ)	16	298	1,067
ΓΕΚ ΤΕΡΝΑ (ΚΟ)	104	2,903	13,604
ΕΛΛΗΝ. ΧΡΗΜΑΤΙΣΤΗΡΙΑ-Χ.Α. (ΚΟ)	61	886	4,446
HELLENIC ENERGY (ΚΟ)	75	1,063	6,048
INTRACOM HOLDINGS (ΚΟ)	71	2,424	9,325
INTRAKAT (ΚΟ)	18	142	2,287
JUMBO (ΚΟ)	20	50	388
LAMDA DEVELOPMENT(ΚΟ)	36	4,601	5,964
METLEN ENERGY & METALS (ΚΟ)	181	999	6,147
MIG (ΚΟ)	13	15	143
ΜΟΤΟΡ ΟΪΛ (ΚΟ)	139	2,573	7,772
ΕΘΝΙΚΗ ΤΡΑΠΕΖΑ (ΚΟ)	188	11,322	17,867
ΟΠΑΠ (ΚΟ)	11	21	980
ΤΡΑΠΕΖΑ ΟΡΤΙΜΑ BANK (ΚΟ)	2	2	101
ΟΤΕ (ΚΟ)	68	957	3,365
ΟΛΠ (ΚΟ)	6	34	128
ΠΕΙΡΑΙΩΣ FINANCIAL HOLD (ΚΟ)	576	58,170	93,277
ΔΕΗ (ΚΟ)	250	15,119	23,954
QUEST ΣΥΜΜΕΤΟΧΩΝ (ΚΟ)	14	192	181
ΤΕΡΝΑ ΕΝΕΡΓΕΙΑΚΗ (ΚΟ)	26	2,286	16,159
ΤΙΤΑΝ CEMENT (ΚΑ)	20	525	551
ΥΙΟHALCO SA/ΝV (ΚΑ)	135	3,961	5,701
Δικαιώματα σε Δείκτες	17	228	1,808
FTSE/X.A. Large Cap	17	228	1,808
Δικαιώματα σε Μετοχές	4	16	129
ΑΛΡΗΑ ΥΠΗΡΕΣΙΩΝ ΣΥΜΜ (ΚΟ)	0	0	0
ΕΘΝΙΚΗ ΤΡΑΠΕΖΑ (ΚΟ)	1	3	17
ΟΠΑΠ (ΚΟ)	0	0	92
ΟΤΕ (ΚΟ)	0	0	5
ΠΕΙΡΑΙΩΣ FINANCIAL HOLD (ΚΟ)	0	0	0
ΔΕΗ (ΚΟ)	3	13	15
Συνολική Δραστηριότητα	3,467	184,263	511,062

Πληθος Χρεογράφων	Ονομ. Αξία	Μερίσματα [1]			Ημερ. Τελευτ. Αποκοπής Μέρισμα [2]	Αποκοπή Δικαίωμα	Σημ. Χρεόγραφα	Τιμή κλεισίματος	% μεταβ.	Προηγ. Κλείσιμο-ημ/νία	Άνοιγμα	Κατωτ Τιμή	Ανωτ Τιμή	Τελ Σταθμ Τιμή	Τελευταία ζήτηση [7]	Τελευταία προσφορά [7]	Ρ/Ε μετά φ. Χρήσιμ	Όγκος	Πράξεις	Αξία Συναλλαγών[8]	Χ.Α. Εταιρείας (χιλ. €) [3,5]	Χαμηλό έτους	Υψηλό έτους	Κλάδος [4]					
		2021	2022	2023																									
2,352,977,294	0.290	---	---	0.026	26/07/2024	18/04/2017	---	ALPHA ΥΠΗΡΕΣΙΩΝ ΣΥΜΜ (ΚΟ)	1.587	-0.44	€	1.594	18/12/2024	1.558	1.556	1.591	1.587	1.583180025@1.59	2639@1.59	---	---	3,564,259	1,930	5,640,782.81	3,734,174.97	1.367	1.79	30101010	
36,353,868	1.00	---	(0.025)	0.1	16/07/2024	21/08/2023	---	AUSTRIACARD (ΚΑ)	5.81	---	~	5.81	18/12/2024	5.76	5.74	5.83	5.81	5.8	1965@5.81	200@5.83	---	---	36,473	77	211,552.56	211,215.97	5.23	6.8	10101010
48,624,764	0.080	0.46	0.65	0.7	22/04/2024	05/12/2022	---	AUTOHELLAS (ΚΟ)	10.5	-0.57	€	10.56	18/12/2024	10.44	10.38	10.5	10.5	10.437	100@10.46	388@10.50	---	---	15,834	132	165,260.58	510,560.02	10	14.1	40201040
440,502,243	0.100	---	---	---	---	23/09/2024	---	BANK OF CYPRUS (ΚΟ)	4.54	-0.22	€	4.55	18/12/2024	4.55	4.53	4.58	4.54	4.55	3456@4.53	1500@4.56	---	---	220,945	95	1,005,264.18	1,999,880.18	4.15	5.1	30101010
212,384,903	---	---	0.05	0.08	25/06/2024	07/12/2016	---	CENERGY HOLDINGS (ΚΑ)	9.12	-1.41	€	9.25	18/12/2024	9.07	9.05	9.22	9.12	9.12	168@9.12	6@9.13	---	---	139,128	484	1,268,880.78	1,936,950.32	6.71	10.18	50202010
373,239,562	6.70	0.71	0.78	0.93	30/05/2024	29/04/2013	---	COCA-COLA HBC AG (ΚΟ)	32.42	-1.16	€	32.8	18/12/2024	32.8	32.34	32.8	32.42	32.49	10@32.40	2@32.70	---	---	13,044	116	423,795.28	2,100,426.60	25.66	34.56	45101020
3,676,736,329	0.220	---	---	0.0933	25/07/2024	20/05/2019	---	EUROBANK HOLDINGS (ΚΟ)	2.236	1.13	ρ	2.211	18/12/2024	2.165	2.162	2.236	2.236	2.223	1744@2.23	12679@2.24	---	---	4,722,866	1,610	10,499,791.02	8,221,182.43	1.599	2.63	30101010
305,635,185	2.18	0.1	0.3	0.9	10/07/2024	01/10/2003	---	HELLENIO ENERGY (ΚΟ)	7.28	-0.88	€	7.345	18/12/2024	7.22	7.22	7.31	7.28	7.262	500@7.28	1@7.29	---	---	247,886	846	1,800,107.86	2,225,024.15	6.62	8.81	60101020
160,523,985	0.300	---	---	---	12/08/2008	30/12/2022	---	INTRAKAT (ΚΟ)	4.78	0.74	ρ	4.745	18/12/2024	4.75	4.7	4.78	4.78	4.75	1000@4.73	70@4.78	---	---	132,415	211	628,922.37	767,304.65	4.445	5.64	50101010
136,059,759	0.880	0.77	0.322	1	10/07/2024	05/03/2014	---	JUMBO (ΚΟ)	25.38	0.32	ρ	25.3	18/12/2024	25.3	24.92	25.6	25.38	25.33	157@25.36	20@25.42	---	---	98,232	868	2,488,265.46	3,453,196.68	21.68	30.1	40401010
176,736,715	0.300	---	---	---	30/05/2007	27/11/2019	---	LAMDA DEVELOPMENT(ΚΟ)	7.17	-0.42	€	7.2	18/12/2024	7.13	7.1	7.17	7.17	7.144	58@7.16	699@7.17	---	---	109,659	366	783,425.81	1,267,202.25	6.15	7.73	35101010
142,891,161	0.970	0.4341	1.24	1.5531	26/06/2024	07/07/2017	---	METLEN ENERGY & METALS (ΚΟ)	33.8	-0.82	€	34.08	18/12/2024	33.68	33.52	34	33.8	33.778	270@33.78	400@33.82	---	---	112,765	1,276	3,808,993.20	4,829,721.24	30.7	39.56	65102000
78,325,475	---	0.6	0.85	25/06/2024	23/07/2019	---	---	TITAN CEMENT (ΚΑ)	40	2.30	ρ	39.1	18/12/2024	39	38.85	40	40	39.548	36@39.95	10990@40.00	---	---	47,117	560	1,863,375.50	3,133,019.00	20.9	40.1	50101030
259,189,761	0.1	0.12	0.12	25/06/2024	26/02/2016	---	---	VIOHALCO SA/ΝV (ΚΑ)	5.45	-0.91	€	5.5	18/12/2024	5.44	5.38	5.46	5.45	5.429	613@5.42	846@5.45	---	---	74,516	286	404,567.85	1,412,584.20	4.88	6.63	55102015
148,321,516	0.300	---	0.07	0.03	29/07/2024	22/01/2020	---	ΑΒΑΞ Α.Ε. (ΚΟ)	1.528	-0.91	€	1.542	18/12/2024	1.524	1.5	1.53	1.528	1.516	20@1.52	1345@1.53	---	---	166,768	384	252,875.61	226,635.28	1.194	1.884	50101010
232,000,000	2.12	0.0854	0.0682	0.0582	09/09/2024	19/06/2017	---	ΑΔΜΗΕ ΣΥΜΜΕΤΟΧΩΝ Α.Ε. (ΚΟ)	2.6	0.77	ρ	2.58	18/12/2024	2.55	2.53	2.61	2.6	2.594	194@2.60	24498@2.60	10.26	2023	924,239	667	2,397,406.53	603,200.00	2.02	2.61	65101015
90,167,100	0.500	---	---	0.7515	20/05/2024	24/05/2021	---	ΑΕΡΟΠΟΡΙΑ ΑΙΓΑΙΟΥ (ΚΟ)	10.24	-0.58	€	10.3	18/12/2024	10.18	10.05	10.29	10.24	10.177	100@10.16	1095@10.24	---	---	91,809	688	934,367.17	923,311.10	9.07	13.47	40501010
103,423,291	0.570	---	---	---	01/08/2011	28/08/2024	---	ΓΕΚ ΤΕΡΝΑ (ΚΟ)	18.42	0.22	ρ	18.38	18/12/2024	18.3	18.28	18.54	18.42	18.359	7@18.40	400@18.42	---	---	154,891	837	2,843,661.44	1,905,057.02	12.98	19.14	50101010
369,270,000	2.48	---	---	0.25	22/07/2024	12/12/2001	---	ΔΕΗ (ΚΟ)	11.67	-0.68	€	11.75	18/12/2024	11.6	11.56	11.73	11.67	11.644	1430@11.66	553@11.68	---	---	428,451	1,289	4,988,906.35	4,309,380.90	10.1	12.67	65101015
300,000,000	1.00	---	---	0.33	21/05/2024	07/02/2024	---	ΔΙΕΘΝΗΣ ΑΕΡΟΛΙΜΕΝΑΣ ΑΘΗΝΩΝ(ΚΟ)	8	---	~	8	18/12/2024	8	7.94	8.018	8	7.996	1000@7.99	19395@8.00	---	---	162,570	455	1,299,928.55	2,400,000.00	7.3	9.56	50206060
914,715,153	1.00	---	---	0.3643	29/07/2024	29/08/2018	---	ΕΘΝΙΚΗ ΤΡΑΠΕΖΑ (ΚΟ)	7.778	0.88	ρ	7.71	18/12/2024	7.56	7.532	7.778	7.778	7.715	5@7.76	1150@7.78	---	---	2,783,043	2,956	21,470,091.11	7,114,654.46	6.222	8.65	30101010
375,241,586	0.390	0.03	0.06	0.04	25/06/2024	14/07/2006	---	ΕΒΑΛΧΑΛΚΟΡ (ΚΟ)	1.894	-1.35	€	1.92	18/12/2024	1.872	1.87	1.9	1.894	1.885	1001@1.88	462@1.89	---	---	136,330	398	257,039.33	710,707.56	1.62	2.435	55102015
348,192,005	0.040	---	---	---	05/07/2011	22/07/2024	---	ΕΛΛΑΚΤΩΡ (ΚΟ)	1.938	-0.31	€	1.944	18/12/2024	1.874	1.874	1.94	1.938	1.922	996@1.93	100@1.94	---	---	204,914	371	393,762.44	674,796.11	1.61	2.84	50101010
60,348,000	0.420	0.1515	0.1565	0.2504	25/06/2024	04/08/2021	---	ΕΛΛΗΝ. ΧΡΗΜΑΤΙΣΤΗΡΙΑ Χ.Α. (ΚΟ)	4.54	-0.55	€	4.565	18/12/2024	4.53	4.5	4.575	4.54	4.521	139@4.52	127@4.54	---	---	69,342	315	313,469.58	273,979.92	4.095	5.92	30202015
106,500,000	0.600	0.28	0.02	0.1	22/07/2024	13/09/2021	---	ΕΥΔΑΠ (ΚΟ)	5.8	-1.53	€	5.89	18/12/2024	5.83	5.77	5.89	5.8	5.814	420@5.78	16699@5.80	---	---	107,158	317	622,991.58	617,700.00	5.1	6.15	65102030
604,095,621	0.300	---	---	---	30/05/2013	10/10/2023	---	INTRALOT (ΚΟ)	0.974	-0.61	€	0.98	18/12/2024	0.956	0.955	0.985	0.974	0.977	2992@0.971	293@0.975	---	---	1,408,548	305	1,376,510.42	588,389.13	0.86	1.294	40501020
110,782,980	0.750	0.9054	1.6299	1.8415	26/06/2024	04/11/2013	---	ΜΟΤΟΡ ΟΪΛ (ΚΟ)	20.4	-0.88	€	20.58	18/12/2024	20.34	20.3	20.5	20.4	20.384	32@20.38	102@20.42	---	---	132,847	918	2,707,892.90	2,259,972.79	18.91	28.56	60101020
370,062,741	0.300	0.6	1	1.6123	04/11/2024	25/06/2024	---	ΟΠΑΠ (ΚΟ)	15.73	-0.06	€	15.74	18/12/2024	15.58	15.42	15.73	15.73	15.627	21@15.67	886@15.74	---	---	196,584	1,140	3,072,044.36	5,821,086.92	14.4	17.35	40501020
412,693,573	2.83	0.8231	0.5888	0.7216	04/07/2024	18/06/1998	---	ΟΤΕ (ΚΟ)	14.76	1.30	ρ	14.57	18/12/2024	14.5	14.46	14.88	14.76	14.724	1458@14.75	399@14.84	---	---	267,134	1,499	3,933,407.80	6,091,357.14	12.76	16.12	15102015
1,250,367,223	0.930	---	---	0.0632	10/07/2024	14/04/2021	---	ΠΕΙΡΑΙΩΣ FINANCIAL HOLD (ΚΟ)	3.932	0.43	ρ	3.915	18/12/2024	3.854	3.841	3.936	3.932	3.897	1000@3.93	6102@3.93	---	---	1,968,399	2,037	7,670,142.90	4,916,443.92	3.21	4.22	30101010
66,850,563	0.780	0.1493	0.1495	0.2313	02/05/2024	13/06/2018	---	ΣΑΡΑΝΤΗΣ ΓΡ. (ΚΟ)	10.72	-0.56	€	10.78	18/12/2024	10.76	10.7	10.8	10.72	10.736	75@10.70	253@10.78	---	---	25,269	210	271,290.44	716,638.04	8.18	12.44	45201020
118,355,090	0.300	0.3411	0.3798	0.3821	08/07/2024	05/03/2020	---	ΤΕΡΝΑ ΕΝΕΡΓΕΙΑΚΗ (ΚΟ)	19.83	---	~	19.83	18/12/2024	19.81	19.81	19.88	19.83	19.84	106@19.82	527@19.84	---	---	134,609	216	2,670,609.87	2,346,981.43	14.68	19.92	65101010
73,774,142	3.45	---	---	0.44	25/06/2024	04/10/2023	---	ΤΡΑΠΕΖΑ ΟΡΤΙΜΑ BANK (ΚΟ)	12.86	0.47	ρ	12.8	18/12/2024	12.78	12.64	12.9	12.86	12.766	203@12.68	112@12.86	---	---	63,594	416	811,855.64	948,735.47	7.24	13.44	30101010

Πληθος Χρεογράφων	Ονομ. Αξία	Μερίσματα [1]			Ημερ. Τελευτ. Αποκοπή		Σημ.	Χρεόγραφο	Τιμή κλεισίματος	% μεταβ.	Προηγ. Κλεισίμο- ημ/τία	Άνοιγμα	Κατωτ Τιμή	Ανωτ Τιμή	Τελ Σταθμ Τιμή	Τελευταία ζήτηση [7]	Τελευταία προσφορά [7]	Ρ/Ε μετά φ. Χρήσιμ	Όγκος	Πράξεις	Αξία Συναλλαγών[8]	Χ.Α. Εταιρείας (χιλ. €) [3,5]	Χαμηλό έτους	Υψηλό έτους	Κλάδος [4]				
		2021	2022	2023	Μέρησρα [2]	Δικαιώμα																							
35,764,593	2.10	0.075	0.1046	0.1045	12/06/2024	25/11/2019	---	BRIQ PROPERTIES (ΚΟ)	2.14	1.42	P	2.11	18/12/2024	2.12	2.1	2.14	2.14	2.118	7000@2.13	3100@2.15	---	---	51,125	56	108,306.67	76,536.23	1.835	2.14	35102030
101,123,806	0.360	---	---	---	22/07/2010	28/06/2011	---	CENTRIC ΣΥΜΜΕΤΟΧΩΝ (ΚΟ)	0.335	-0.59	E	0.337	18/12/2024	0.331	0.331	0.34	0.335	0.336	1522@0.333	3829@0.335	---	---	18,411	23	6,185.51	33,876.48	0.31	0.467	40203040
784,500	10.00	0.3	---	0.5008	02/12/2024	31/07/2018	---	CNL CAPITAL (ΚΟ)	7.45	-0.67	E	7.5	18/12/2024	7.45	7.45	7.45	7.45	7.45	100@7.40	156@7.50	---	2022	156	4	1,162.20	5,844.53	6.6	9	30202010
10,567,700	0.300	---	---	---	06/10/2005	13/02/2002	---	CPI (ΚΟ)	0.518	-1.15	E	0.524	18/12/2024	0.512	0.502	0.518	0.518	0.504	2000@0.504	399@0.518	---	---	6,303	16	3,178.72	5,474.07	0.488	0.99	10102030
18,680,300	0.050	---	---	---	06/07/2022	---	---	DIMAND (ΚΟ)	8	-3.73	E	8.31	18/12/2024	8.3	8	8.31	8	8.096	600@7.84	837@8.00	---	---	11,945	99	96,707.79	149,442.40	8	10.95	35101010
52,516,977	1.00	0.1102	0.11	0.12	26/06/2024	23/07/2019	---	FOURLIS ΣΥΜΜΕΤΟΧΩΝ (ΚΟ)	3.77	-0.79	E	3.8	18/12/2024	3.715	3.715	3.8	3.77	3.775	100@3.77	150@3.78	---	---	18,570	72	70,097.86	197,989.00	3.41	4.37	40401010
48,003,921	0.400	---	---	---	30/08/1993	25/07/2024	---	IDEAL HOLDINGS (ΚΟ)	5.85	-1.18	E	5.92	18/12/2024	5.9	5.76	5.92	5.85	5.884	975@5.82	3889@5.85	---	---	14,270	75	83,965.62	280,822.94	5.16	6.78	10102030
10,500,000	2.40	0.29	0.3	2.21	25/06/2024	02/04/2024	---	INTERCONTINENTAL (ΚΟ)	2.4	-1.64	E	2.44	18/12/2024	2.42	2.4	2.46	2.46	2.403	1690@2.42	400@2.46	4.12	2023	15,662	28	37,642.20	25,200.00	2.28	6.9	35102000
83,600,000	0.690	---	---	0.0504	25/06/2024	02/07/2024	---	INTRACOM HOLDINGS (ΚΟ)	2.87	-1.03	E	2.9	18/12/2024	2.87	2.845	2.885	2.87	2.865	720@2.87	2508@2.88	---	---	47,213	177	135,256.79	239,932.00	2.5	4.335	10101010
168,691,037	0.300	---	---	---	20/08/2007	28/11/2022	---	LAVIPHARM (ΚΟ)	0.739	-1.47	E	0.75	18/12/2024	0.74	0.738	0.756	0.739	0.742	1110@0.739	450@0.754	---	---	41,572	61	30,866.69	124,662.68	0.706	1.01	20103015
4,740,000	0.860	---	---	---	14/03/2003	---	---	LOGISMOS (ΚΟ)	1.58	---	γ	1.58	18/12/2024	---	---	---	---	---	45@1.54	600@1.56	-(6)-	2023	---	---	---	7,489.20	1.11	1.6	10101015
17,120,280	0.940	0.06	---	0.12	01/07/2024	26/06/2023	---	LOULIS FOOD (ΚΟ)	2.88	0.70	P	2.86	18/12/2024	2.83	2.82	2.88	2.88	2.841	100@2.82	4180@2.88	---	---	3,909	34	11,107.38	49,306.41	2.38	3.09	45102020
4,419,616	1.58	---	0.1531	0.06	15/07/2024	04/03/2015	---	MEDICON ΕΛΛΑΣ (ΚΟ)	2.15	1.90	P	2.11	18/12/2024	2.18	2.15	2.18	2.15	2.151	20@2.11	10@2.16	---	---	1,037	10	2,230.14	9,502.17	1.99	3.49	20102010
153,908,095	0.870	---	---	0.0229	11/09/2024	02/08/2024	---	ORILINA PROPERTIES ΑΕΕΑΠ (ΚΟ)	0.793	0.51	P	0.789	18/12/2024	0.792	0.79	0.793	0.793	0.792	250@0.777	3580@0.800	---	---	29,150	57	23,080.43	122,049.12	0.7589	0.896	35102000
13,968,683	0.100	0.036	0.0421	0.0526	28/06/2024	02/11/2021	---	PERFORMANCE TECHNOLOGIES (ΚΟ)	5.38	-1.65	E	5.47	18/12/2024	5.38	5.32	5.41	5.38	5.362	23@5.34	95@5.38	---	---	10,680	72	57,265.04	75,151.51	4.7	7.48	10101010
87,538,850	0.500	---	---	0.0304	06/06/2024	28/07/2021	---	PREMIA (ΚΟ)	1.18	-0.34	E	1.184	18/12/2024	1.184	1.176	1.184	1.18	1.178	1767@1.18	990@1.18	---	---	19,715	208	23,222.00	103,295.84	1.09	1.288	35102000
24,586,446	0.230	---	0.04	0.049	04/06/2024	08/06/2022	---	PROFILE (ΚΟ)	5.2	1.17	P	5.14	18/12/2024	5.14	5.13	5.2	5.2	5.155	701@5.18	1794@5.20	---	---	42,157	137	217,331.20	127,849.52	3.925	5.5	10101010
27,345,120	0.280	---	---	---	18/07/2005	26/02/2014	---	QUALITY & RELIABILITY (ΚΟ)	1.16	-0.52	E	1.166	18/12/2024	1.156	1.15	1.174	1.16	1.156	750@1.15	700@1.16	---	---	7,372	28	8,521.77	31,720.34	0.6	1.62	10101010
107,222,688	0.440	(0.5667)	0.2	0.22	25/06/2024	16/03/2022	---	QUEST ΣΥΜΜΕΤΟΧΩΝ (ΚΟ)	5.85	1.39	P	5.77	18/12/2024	5.77	5.71	5.85	5.85	5.787	1000@5.72	411@5.85	---	---	20,375	117	117,916.51	627,252.72	4.6	6.25	10101010
6,456,530	1.08	0.12	0.1314	0.16	22/07/2024	02/08/2010	---	SPACE HELLAS (ΚΟ)	5.84	0.69	P	5.78	18/12/2024	5.84	5.82	5.84	5.84	5.833	1@5.84	160@5.88	---	---	306	4	1,785.04	37,706.14	5.46	8.48	15101010
120,528,771	1.60	---	---	0.08	16/12/2024	10/11/2023	---	TRADE ESTATES ΑΕΕΑΠ (ΚΟ)	1.638	0.49	P	1.63	18/12/2024	1.634	1.632	1.64	1.638	1.631	950@1.63	1523@1.64	---	---	122,599	41	199,996.96	197,426.13	1.55	1.798	35102045
17,190,046	0.300	---	---	---	16/11/1992	12/09/2024	---	UNIBIOS (ΚΟ)	1.61	1.58	P	1.585	18/12/2024	1.54	1.54	1.615	1.61	1.573	500@1.57	423@1.61	---	---	29,607	86	46,575.16	27,675.97	1.08	1.85	50204000
32,413,681	0.370	---	---	---	15/07/2009	11/05/2000	---	ΑΛΟΥΜΥΛΑ (ΚΟ)	4.6	0.11	P	4.595	18/12/2024	4.55	4.475	4.65	4.6	4.56	120@4.51	200@4.61	---	---	25,235	103	115,080.31	149,102.93	2.48	4.65	55102035
3,647,742	3.44	0.5109	---	0.4954	21/10/2024	19/07/2022	---	ΑΝΔΡΟΜΕΔΑ ΑΕΕΧ (ΚΟ)	6.4	-0.93	E	6.46	18/12/2024	6.44	6.3	6.44	6.4	6.344	500@6.30	78@6.40	3.54	2023	3,237	50	20,535.42	23,345.55	6.22	7.18	30204000
23,986,500	1.02	---	---	---	26/06/2009	26/08/2024	---	ΒΙΟΚΑΡΠΕΤ (ΚΟ)	1.87	-0.27	E	1.875	18/12/2024	1.88	1.82	1.88	1.87	1.852	355@1.82	298@1.87	---	---	12,370	83	22,903.31	44,854.76	1.595	3.13	50101035
24,060,000	0.300	0.055	0.075	0.075	14/05/2024	01/07/2019	---	ΓΕΝΙΚΗ ΕΜΠΟΡΙΟΥ (ΚΟ)	1.39	1.46	P	1.37	18/12/2024	1.33	1.33	1.39	1.39	1.37	650@1.34	40@1.39	9.40	2023	2,575	15	3,528.63	33,443.40	1.22	1.95	50205010
15,878,748	0.480	---	---	---	10/07/2006	22/03/2004	---	ΔΟΜΙΚΗ ΚΡΗΤΗΣ (ΚΟ)	2.895	-2.03	E	2.955	18/12/2024	2.92	2.82	2.93	2.895	2.858	50@2.84	419@2.89	---	---	10,222	89	29,215.93	45,968.98	2.43	4.88	50101010
34,720,000	0.310	---	---	---	16/06/2010	01/08/2007	---	ΔΡΟΜΕΑΣ (ΚΟ)	0.308	-4.35	E	0.322	18/12/2024	0.309	0.305	0.313	0.313	0.308	107@0.306	150@0.311	---	---	21,438	34	6,596.02	10,693.76	0.272	0.398	40202015
13,673,200	0.420	---	---	0.05	12/09/2024	26/07/2001	---	ΕΒΡΟΦΑΡΜΑ (ΚΟ)	1.79	10.15	P	1.625	18/12/2024	1.625	1.625	1.79	1.79	1.698	250@1.75	283@1.79	---	---	52,032	172	88,337.99	24,475.03	1.2	1.94	45102020
22,500,000	0.260	(0.0203)	(0.04)	(0.06)	08/07/2024	24/07/2024	---	ΕΚΤΕΡ (ΚΟ)	1.768	-0.45	E	1.776	18/12/2024	1.778	1.74	1.796	1.768	1.767	4000@1.75	305@1.77	---	---	75,530	245	133,442.74	39,780.00	1.348	2.38	50101010
18,410,839	1.00	0.262	0.202	---	23/08/2023	10/09/2010	---	ΕΛΑΣΤΡΟΝ (ΚΟ)	2.06	-0.48	E	2.07	18/12/2024	2.04	2.03	2.1	2.06	2.048	50@2.02	352@2.06	---	---	2,055	20	4,207.77	37,926.33	1.93	2.84	55102010
23,828,130	0.500	0.0737	---	0.108	15/07/2024	17/02/2009	---	ΕΛΙΝΟΙΑ (ΚΟ)	2.12	-0.93	E	2.14	18/12/2024	2.12	2.06	2.12	2.12	2.08	20@2.06	590@2.12	---	---	1,810	38	3,764.71	50,515.64	1.91	2.94	60101020
19,864,886	5.60	0.672	0.672	0.672	18/04/2024	02/07/2008	---	ΕΛΛΑΔΟΣ ΤΡΑΠΕΖΑ (ΚΟ)	14.25	0.71	P	14.15	18/12/2024	14.15	14.1	14.3	14.25	14.194	97@14.25	515@14.30	---	---	2,109	35	29,934.80	283,074.63	13	15.85	30101010
26,730,187	0.520	0.1	0.12	---	29/06/2023	01/08/2017	---	ΕΛΤΟΝ (ΚΟ)	1.876	0.11	P	1.874	18/12/2024	1.89	1.848	1.89	1.854	1.87	950@1.85	1007@1.89	---	---	3,680	28	6,881.55	50,145.83	1.62	2.36	50205010
36,300,000	1.12	0.2186	---	0.0276	27/08/2024	12/12/2007	---	ΕΥΑΘ (ΚΟ)	3.23	---	γ	3.23																	

Ημερήσιο Δελτίο Τιμών

Έτος: 145 Αύξων Αριθμός Συνεδρίασης: 242

Ενότητα 2: Αναλυτικά Στοιχεία Συναλλαγών Χρεογράφων

Πέμπτη, 19 Δεκεμβρίου, 2024

Πληθος Χρεογράφων	Όνομ. Αξία	Μερίσματα [1]			Ημερ. Τελευτ. Αποκοπής		Σημ.	Χρεόγραφο	Τιμή κλεισίματος	% μεταβ.	Προηγ. Κλεισίμο- ημ/τία	Άνοιγμα	Κατωτ Τιμή	Ανωτ Τιμή	Τελ Σταθμ Τιμή	Τελευταία ζήτηση [7]	Τελευταία προσφορά [7]	Ρ/Ε μετά φ.	Χρήστ.	Όγκος	Πράξεις	Αξία Συναλλαγών[8]	Χ.Α. Εταιρείας (χιλ. €) [3,5]	Χαμηλό έτους	Υψηλό έτους	Κλάδος [4]			
		2021	2022	2023	Μέρισμα [2]	Δικαιώμα																							
45,417,399	0.100	---	---	---	25/07/2008	02/04/2024	---	ΙΝΤΕΡΓΟΥΝΤ-ΞΥΛΕΜΠΟΡΙΑ (ΚΟ)	0.271	-0.73	€	0.273	18/12/2024	0.27	0.268	0.272	0.271	0.271	1600@0.269	750@0.272	---	---	20,602	15	5,582.14	13,449.59	0.248	0.3917	50101020
18,567,912	0.590	0.24	---	0.16	03/07/2024	26/01/2021	---	ΙΝΤΕΡΛΑΪΦ (ΚΟ)	4.76	-0.63	€	4.79	18/12/2024	4.78	4.7	4.8	4.76	4.736	3@4.75	944@4.76	6.45	2023	1,306	19	6,185.81	88,383.26	4.13	5.4	30302025
8,424,900	0.500	---	---	---	12/07/2010	04/07/2019	---	ΙΝΤΕΡΤΕΚ (ΚΟ)	1.05	---	γ	1.05	18/12/2024	1.02	1.02	1.05	1.05	1.035	5@1.04	741@1.05	18.20	2023	4,010	28	4,150.38	8,846.15	0.958	1.485	50205010
19,804,134	0.150	---	---	---	01/07/2004	06/11/2017	---	ΚΕΚΡΩΦ (ΚΟ)	1.195	1.70	ρ	1.175	18/12/2024	1.17	1.17	1.2	1.195	1.182	100@1.18	187@1.20	-(6)-	2023	2,000	7	2,363.39	23,665.94	1.1	1.965	35101010
11,510,102	0.890	---	---	---	24/06/2005	06/10/1999	---	ΚΛΩΣΤ/ΡΓΙΑ ΝΑΥΠΑΚΤΟΥ (ΚΟ)	0.82	0.49	ρ	0.816	18/12/2024	0.826	0.78	0.828	0.82	0.809	300@0.758	40@0.820	---	---	1,250	9	1,011.61	9,438.28	0.68	1.34	55101020
21,224,340	0.420	0.02	---	---	06/09/2022	25/04/2006	---	ΚΟΡΔΕΛΛΟΥ Χ. ΑΦΟΙ (ΚΟ)	0.431	0.47	ρ	0.429	18/12/2024	0.424	0.424	0.433	0.431	0.427	200@0.420	2437@0.431	---	2023	1,307	15	557.57	9,147.69	0.38	0.684	55102010
33,065,136	0.380	0.2001	0.2004	0.3506	22/08/2024	16/09/2013	---	ΚΡΙ - ΚΡΙ (ΚΟ)	15.3	-0.33	€	15.35	18/12/2024	15.2	15.05	15.35	15.3	15.261	17@15.05	4790@15.30	15.68	2023	30,933	114	472,067.75	505,896.58	9.58	15.75	45102020
7,595,160	0.600	---	---	---	10/09/2019	18/08/2010	---	ΚΥΡΙΑΚΟΥΛΗΣ (ΚΟ)	0.99	1.02	ρ	0.98	18/12/2024	0.904	0.904	0.99	0.99	0.91	290@0.904	503@0.990	---	---	430	3	391.30	7,519.21	0.86	1.65	40501015
6,200,000	0.500	---	---	---	22/06/2010	01/11/1995	---	ΛΑΔΕΝΗΣ Α.Ε. "ΜΙΝΕΡΒΑ" (ΚΟ)	0.494	---	γ	0.494	18/12/2024	---	---	---	---	---	500@0.492	443@0.505	---	---	---	---	---	3,062.80	0.456	0.98	40204020
30,150,000	0.360	0.0401	0.0908	0.122	28/05/2024	25/04/2019	---	ΜΟΤΟΔΥΝΑΜΙΚΗ (ΚΟ)	2.7	-0.37	€	2.71	18/12/2024	2.7	2.675	2.7	2.7	2.686	343@2.68	1048@2.70	---	---	17,361	49	46,638.81	81,405.00	2.12	3.34	40401030
8,321,682	0.670	---	---	---	17/08/2007	23/11/1999	---	Ν. ΛΕΒΕΝΤΕΡΗΣ (ΚΟ)	0.27	---	γ	0.27	18/12/2024	---	---	---	---	---	399@0.200	2200@0.270	---	2023	---	---	---	2,808.59	0.186	0.4	55102010
2,160,524	0.670	---	---	---	03/12/2018	23/11/1999	---	Ν. ΛΕΒΕΝΤΕΡΗΣ (ΠΟ)	0.26	---	γ	0.26	18/12/2024	---	---	---	---	---	---	1039@0.286	---	2023	---	---	---	2,808.59	0.195	0.41	55102010
126,431,958	2.50	---	---	0.025	19/06/2024	05/06/2024	---	ΝΟΒΑΛ ΠΡΟΠΕΡΤΥ ΔΕΕΑΠ (ΚΟ)	2.3	-2.34	€	2.355	18/12/2024	2.34	2.295	2.34	2.3	2.302	50@2.30	780@2.30	---	---	27,576	60	63,474.92	290,793.50	2.24	2.82	35102045
10,080,000	3.00	1.5	1.45	1.3	14/05/2024	27/08/2001	---	ΟΛΘ (ΚΟ)	22	1.85	ρ	21.6	18/12/2024	21.7	21.7	22	22	21.913	200@21.80	183@22.00	---	---	322	12	7,056.00	221,760.00	20	23.5	50206060
25,000,000	2.00	0.628	1.04	1.336	29/07/2024	08/08/2003	---	ΟΛΠ (ΚΟ)	30.1	1.18	ρ	29.75	18/12/2024	29.75	29.65	30.35	30.1	30.119	10@29.80	136@30.10	11.26	2023	7,786	86	234,504.80	752,500.00	23	31.7	50206060
4,971,466	1.46	---	---	---	04/07/2007	08/10/2003	---	ΠΑΪΡΗΣ ΠΛΑΣΤΙΚΩΝ (ΚΟ)	0.96	-3.81	€	0.998	18/12/2024	1	0.96	1.025	0.96	0.983	19@0.960	58@0.996	---	---	2,062	16	2,027.64	4,772.61	0.884	1.71	50203030
27,098,594	0.540	0.05	0.0401	0.0702	11/11/2024	14/01/2021	---	ΠΑΠΟΥΤΣΑΝΗΣ (ΚΟ)	2.37	-0.84	€	2.39	18/12/2024	2.37	2.36	2.38	2.37	2.375	15@2.36	305@2.37	15.74	2023	4,411	35	10,475.79	64,223.67	2.18	2.73	45201020
7,070,400	0.930	0.3242	0.2593	0.8645	15/04/2024	06/05/2016	---	ΠΕΤΡΟΠΟΥΛΟΣ ΠΕΤΡΟΣ (ΚΟ)	8.34	1.21	ρ	8.24	18/12/2024	8.24	8.24	8.48	8.38	8.314	100@8.26	30@8.38	---	---	4,770	43	39,655.92	58,967.14	7.6	10.65	50206015
43,741,452	0.660	0.2723	0.2629	0.2388	03/06/2024	01/11/1999	---	ΠΛΑΣΤΙΚΑ ΘΡΑΚΗΣ (ΚΟ)	3.93	---	γ	3.93	18/12/2024	3.89	3.86	3.93	3.93	3.905	205@3.91	804@3.94	---	---	20,867	107	81,480.19	171,903.91	3.535	4.95	50203015
21,912,599	0.300	---	0.048	0.0485	20/05/2024	23/02/2007	---	ΡΕΒΟΪΛ (ΚΟ)	1.71	-1.16	€	1.73	18/12/2024	1.73	1.68	1.73	1.71	1.697	121@1.71	1025@1.72	---	---	11,268	57	19,119.65	37,470.54	1.49	2.15	60101020
13,582,223	1.35	---	---	---	24/06/2008	02/02/2016	---	ΣΙΔΑΜΑ ΜΕΤΑΛΛΟΥΡΓΙΚΗ (ΚΟ)	1.55	---	γ	1.55	18/12/2024	1.56	1.535	1.565	1.55	1.548	83@1.57	70@1.58	---	---	227	5	351.44	21,052.45	1.465	2.4	55102010
40,693,350	5.00	---	---	---	03/07/2006	26/05/2015	---	ΤΕΧΝΙΚΗ ΟΛΥΜΠΙΑΚΗ (ΚΟ)	2.31	-0.43	€	2.32	18/12/2024	2.3	2.29	2.34	2.31	2.316	1113@2.29	261@2.33	---	---	13,179	80	30,527.13	94,001.64	2.23	3.05	40202010
3,048,000	0.300	---	---	---	06/07/2007	01/06/2021	---	ΤΖΙΡΑΚΙΑΝ ΠΡΟΦΙΛ (ΚΟ)	1.5	-1.32	€	1.52	18/12/2024	1.48	1.32	1.5	1.5	1.415	500@1.43	44@1.50	---	2023	20,841	197	29,488.07	4,572.00	1.17	1.925	55102010
8,340,750	1.16	---	---	---	25/06/2009	17/09/2018	---	ΧΑΪΔΕΜΕΝΟΣ (ΚΟ)	0.59	---	γ	0.59	18/12/2024	---	---	---	---	---	640@0.550	1740@0.610	---	2023	---	---	---	4,921.04	0.53	0.92	50205030

Κύρια Αγορά - Χαμηλής Συναλλακτικής Δραστηριότητας

14,000,000	1.95	3.42	0.26	0.26	05/08/2024	26/03/2024	---	ALPHA REAL ESTATE (ΚΟ)	7.4	---	γ	7.4	18/12/2024	7	7	7.36	7.36	7.012	1620@7.00	70@7.30	---	---	31	3	217.36	103,600.00	6.22	11.75	35101015
243,164,193	0.300	---	---	0.07	19/07/2024	05/12/2023	---	ΑΤΤΙΣΑ ΣΥΜΜΕΤΟΧΩΝ (ΚΟ)	2.22	-1.33	€	2.25	18/12/2024	2.2	2.2	2.24	2.22	2.22	1500@2.21	867@2.22	---	---	6,308	24	14,004.71	539,824.51	1.86	2.64	40501015
178,157,803	0.040	---	---	---	01/07/2008	21/02/2020	---	ΑΥΕ (ΚΟ)	0.448	-0.88	€	0.452	18/12/2024	0.452	0.44	0.457	0.448	0.446	100@0.451	800@0.449	---	---	11,295	54	5,043.02	79,814.70	0.42	0.542	40301010
11,869,224	0.540	0.136	0.15	0.15	02/07/2024	30/08/2019	---	FLEXORACK (ΚΟ)	8.15	---	γ	8.15	18/12/2024	---	---	---	---	---	125@7.75	2489@8.15	---	---	---	---	---	96,734.18	7.1	8.65	50203030
468,700	3.42	4.06	2.8	13/06/2024	21/05/2004	---	MERMEREN KOMB. A.D. PR. (ΕΛΠ)	40	---	γ	40	18/12/2024	40	40	40	40	40	1@38.60	40@40.00	1.37	2023	1	1	40.00	18,748.00	38	50	55102000	
10,500,000	0.950	---	---	0.15	05/07/2024	21/07/2023	---	ΜΕΝΑΣΟ (ΚΟ)	3.92	1.03	ρ	3.98	18/12/2024	3.92	3.92	3.92	3.92	3.92	40@3.85	196@3.92	---	2022	1,519	14	5,954.48	41,160.00	3.4	4.32	55102015
31,317,025	0.400	---	---	---	26/04/2007	10/05/2023	---	MIG (ΚΟ)	2.89	-0.69	€	2.91	18/12/2024	2.81	2.81	2.92	2.89	2.872	30@2.88	50@2.91	---	---	5,536	55	15,898.68	90,506.20	2.81	4.9	30202000
244,737,498	0.500	0.02	0.03	0.02	05/07/2024	28/12/2023	---	TRASTOR Α.Ε.Ε.Α.Π. (ΚΟ)	1.05	---	γ	1.05	18/12/2024	---	---	---	---	---	1045@1.05	---	---	---	---	---	---	256,974.37	1.01	1.42	35102000
13,000,000	0.650	---	---	---	01/08/2007	07/04/2000	5093	ΑΚΡΙΤΑΣ (ΚΟ)	0.69	-2.13	€	0.705	18/12/2024	0.68	0.67	0.705	0.69	0.69	142@0.710	150@0.750	---	---	2,898	18	1,999.30	8,970.00	0.57	1.33	50101035
15,300,000	0.300	---	---	---	30/07/2009	13/12/1999	---	ΑΤΤΙΚΕΣ ΕΚΔΟΣΕΙΣ (ΚΟ)	0.426	---	γ	0.426	18/12/2024	---	---	---	---	---	---	500@0.458	---	---	---	---	---	6,517.80	0.292	0.468	40301030
18,810,000	0.400	---	---	0.0381	21/10/2024	14/11/2007	---	ΒΑΡΒΕΡΗΣ Ν. - MODA BAGNO (ΚΟ)	3.6	---	γ	3.6	18/12/2024	3.48	3.47	3.68	3.68	3.58	750@3.42	998@3.65									

Ημερήσιο Δελτίο Τιμών

Έτος: 145 Αύξων Αριθμός Συνεδρίασης: 242

Ενότητα 2: Αναλυτικά Στοιχεία Συναλλαγών Χρεογράφων

Πέμπτη, 19 Δεκεμβρίου, 2024

Πληθος Χρεογράφων	Ονομ. Αξία	Μερίσματα [1]			Ημερ. Τελευτ. Αποκοπής		Σημ.	Χρεόγραφο	Τιμή κλεισίματος	% μεταβ.	Προηγ. Κλείσιμο-ημ/νία	Άνοιγμα	Κατωτ Τιμή	Ανωτ Τιμή	Τελ Σταθμ Τιμή	Τελευταία ζήτηση [7]	Τελευταία προσφορά [7]	Ρ/Ε μετά φ. Χρήσιμ	Όγκος	Πράξεις	Αξία Συναλλαγών[8]	Χ.Α. Εταιρείας (χιλ. €) [3,5]	Χαμηλό έτους	Υψηλό έτους	Κλάδος [4]			
		2021	2022	2023	Μέρσιμα [2]	Δικαιώμα																						
3,307,500	0.210	---	0.4	0.4	23/10/2024	30/11/2022	---	ΕΛΒΕ Α.Β.Ε.Ε. (ΚΟ)	4.78	---	4.78	18/12/2024	4.9	4.9	4.9	4.9	118@4.70	63@4.90	8.93	2023	10	1	49.00	15,809.85	4.62	5.85	40204020	
86,735,980	0.310	---	---	0.02	22/07/2024	07/09/2023	---	ΙΑΤΡΙΚΟ ΑΘΗΝΩΝ (ΚΟ)	1.55	---	1.55	18/12/2024	1.49	1.49	1.575	1.55	1.537	43@1.55	845@1.56	---	---	4,984	32	7,660.86	134,440.77	1.44	2.03	20101025
3,417,600	0.100	0.016	0.016	0.016	04/07/2024	02/04/2024	---	ΙΝΤΕΡΓΟΥΝΤ-ΞΥΛΕΜΠΟΡΙΑ (ΠΟ)	0.334	---	0.334	18/12/2024	0.366	0.366	0.366	0.366	400@0.314	699@0.366	---	---	255	3	93.33	13,449.59	0.252	0.595	50101020	
2,760,000	11.83	11	11.8	12.4	03/06/2024	16/07/1990	---	ΚΑΡΕΛΙΑ (ΚΟ)	340	---	340	18/12/2024	340	340	340	340	1@338.00	6@346.00	---	---	14	1	4,760.00	938,400.00	312	360	45103010	
6,700,000	0.800	0.047	0.047	0.047	23/07/2024	29/05/2014	---	ΚΕΠΕΝΟΥ ΜΥΛΟΙ (ΚΟ)	2.22	---	2.22	18/12/2024	---	---	---	---	---	230@2.04	23.84	2023	---	---	---	14,874.00	1.35	2.26	45102020	
18,017,472	0.360	---	---	0.03	11/10/2024	28/08/2017	---	ΚΤΗΜΑ Κ. ΛΑΖΑΡΙΔΗ (ΚΟ)	1.91	---	1.91	18/12/2024	---	---	---	---	200@1.73	1974@1.92	---	---	---	---	---	34,413.37	1.6	1.94	45101015	
21,364,000	1.12	---	0.4	---	21/08/2023	08/03/2023	---	ΛΑΜΨΑ (ΚΟ)	37	-1.60	37.6	18/12/2024	37.4	36.8	37.4	37	37.012	---	50@38.40	---	---	1,542	29	57,072.40	790,468.00	28.4	39.8	40501025
5,939,268	0.620	---	---	---	10/07/2003	03/01/2002	---	ΛΑΝΑΚΑΜ (ΚΟ)	0.9	---	0.9	18/12/2024	---	---	---	---	100@0.845	126@0.905	---	---	---	---	---	5,345.34	0.8	1.18	40401020	
9,819,370	0.500	---	---	---	14/08/2007	09/01/2004	---	ΜΑΘΙΟΣ ΠΥΡΙΜΑΧΑ (ΚΟ)	0.61	---	0.61	18/12/2024	---	---	---	---	100@0.552	200@0.610	---	---	---	---	---	5,989.82	0.538	1.3	55101000	
32,188,050	0.700	---	---	---	21/07/2008	20/01/2000	---	ΜΟΥΖΑΚΗΣ (ΚΟ)	0.605	---	0.605	18/12/2024	0.62	0.62	0.62	0.62	1000@0.590	290@0.645	---	---	10	1	6.20	19,473.77	0.59	0.92	55101020	
43,200,000	1.00	0.0824	---	0.0383	19/08/2024	13/09/2023	---	ΜΠΛΕ ΚΕΔΡΟΣ (ΚΟ)	3.74	0.27	3.73	18/12/2024	3.73	3.73	3.74	3.74	3.735	1050@3.71	995@3.74	---	---	7,225	40	26,984.20	161,568.00	3.2	3.74	35102000
6,340,000	0.600	0.17	0.1	0.2	12/12/2024	11/01/2024	---	ΝΑΚΑΣ ΜΟΥΣΙΚΗ (ΚΟ)	2.82	---	2.82	18/12/2024	---	---	---	---	12@2.84	110@2.92	---	---	---	---	---	17,878.80	2.5	3.3	40401030	
27,379,200	0.980	---	0.45	0.5001	01/08/2024	29/08/2022	---	ΠΛΑΣΤΙΚΑ ΚΡΗΤΗΣ (ΚΟ)	14.4	---	14.4	18/12/2024	---	---	---	---	200@14.50	725@14.60	---	---	---	---	---	394,260.48	13.3	16.4	50203015	
255,494,534	2.71	0.279	0.255	0.247	11/12/2024	30/09/2021	---	ΠΡΟΝΤΕΑ (ΚΟ)	6.9	---	6.9	18/12/2024	6.7	6.5	6.85	6.85	6.642	467@6.50	1142@6.85	---	---	156	3	1,036.10	1,762,912.28	5.7	8	35102000
4,181,450	0.500	---	---	---	21/08/2000	05/03/2002	---	ΣΑΡΑΝΤΟΠΟΥΛΟΣ ΚΥΛ/ΜΥΛΟΙ (ΚΟ)	1.07	---	1.07	18/12/2024	---	---	---	---	---	589@1.15	---	---	---	---	---	---	4,474.15	0.965	1.17	45102020

Διαπραγματεύσιμα Αμοιβαία Κεφάλαια (Δ.Α.Κ.)

971,502	---	---	---	---	15/06/2016	---	ALPHA ETF FTSE Athex Large Cap	35.4	0.28	35.3	18/12/2024	35.3	35	35.42	35.4	35.228	1@35.40	500@35.49	---	---	2,060	50	72,568.82	---	31.58	38	12003
---------	-----	-----	-----	-----	------------	-----	--------------------------------	------	------	------	------------	------	----	-------	------	--------	---------	-----------	-----	-----	-------	----	-----------	-----	-------	----	-------

Επιτήρηση

89,078,604	0.040	---	---	---	07/07/2010	16/01/2024	5160	FRIGOGLOSS (ΚΟ)	0.22	---	0.22	18/12/2024	0.216	0.216	0.216	0.216	0.216	4787@0.216	265@0.220	---	2023	250	2	54.00	19,597.29	0.172	0.44	50204000	
13,191,620	0.620	---	---	---	04/08/2010	09/09/2002	5232	ΥΑΛCO - ΚΩΝΣΤΑΝΤΙΝΟΥ (ΚΟ)	0.162	---	0.162	18/12/2024	---	---	---	---	---	2500@0.146	3827@0.160	---	---	---	---	---	2,137.04	0.146	0.208	40202020	
17,579,754	4.16	---	---	---	18/08/2006	02/08/2010	---	ΒΙΟΤΕΡ (ΚΟ)	0.266	---	0.266	18/12/2024	0.266	0.266	0.266	0.266	300@0.240	1298@0.264	---	---	17,000	11	4,522.00	4,676.21	0.2	0.436	50101010		
54,654,600	0.050	---	---	---	01/07/1998	30/12/2022	5275	ΒΙΣ (ΚΟ)	0.144	---	0.144	18/12/2024	---	---	---	---	-1476843@0.144	5000@0.158	---	2023	---	---	---	---	7,870.26	0.124	0.288	50203030	
15,842,391	1.51	---	---	---	15/07/2009	12/05/2000	5141	ΜΠΗΤΡΟΣ ΣΥΜΜΕΤΟΧΙΚΗ (ΚΟ)	0.55	-5.17	0.58	18/12/2024	0.58	0.55	0.58	0.55	0.554	454@0.550	33@0.570	---	---	3,796	3	2,102.80	8,713.32	0.41	0.755	55102010	
24,319,250	0.300	---	---	---	09/07/2002	04/07/2007	5165	ΠΡΟΔΕΥΤΙΚΗ (ΚΟ)	0.23	-3.36	0.238	18/12/2024	0.238	0.23	0.238	0.23	0.23	2600@0.228	300@0.240	---	---	100,050	40	23,014.30	5,593.43	0.2	0.4	50101010	
28,438,268	0.070	---	---	---	21/08/2006	24/11/1999	5253	ΣΠΥΡΟΥ ΑΓΡ. ΟΙΚ. (ΚΟ)	0.138	---	0.138	18/12/2024	0.138	0.138	0.148	0.148	0.146	2619@0.138	1150@0.148	---	---	1,280	3	186.64	3,924.48	0.115	0.252	45102010	
1,011,000	1.00	---	---	---	01/07/2004	11/12/2012	5193	ΤΡΙΑ ΑΛΦΑ (ΚΟ)	4.48	---	4.48	18/12/2024	---	---	---	---	---	3@4.04	64@4.90	---	2023	---	---	---	---	4,529.28	3.92	8.95	55101020

Κατάσταση σε Αναστολή

65,326,268	0.530	---	---	---	04/07/2007	19/07/2006	4750	ΣΑΤΟ ΑΕ (ΚΟ)	0.028	---	0.028	05/09/2024	---	---	---	---	---	---	---	---	---	---	---	---	---	1,829.14	0.027	0.067	40202015
3,961,300	1.28	---	---	---	29/06/2004	03/08/2000	5248	ΔΟΥΡΟΣ (ΚΟ)	0.25	---	0.25	24/04/2023	---	---	---	---	---	---	---	---	---	---	---	---	---	990.33	0.25	0.25	40204020
51,754,364	0.300	---	---	---	23/12/2003	24/01/2007	5197	ΕΠΙΛΕΚΤΟΣ (ΚΟ)	0.132	---	0.132	31/10/2024	---	---	---	---	---	---	---	---	---	---	---	---	---	6,831.58	0.1	0.164	55101020

Σημειώσεις Χρεογράφων

Κωδικός	Κείμενο σημείωσης
()	- Προσαρμοσμένα Μέρισματα λόγω διανομής Δωρεάν μετοχών.
*	- Τελευταία προσαρμοσμένη τιμή κλεισίματος.
[1]	- Καθαρά μερίσματα.
[2]	- Στη στήλη "Ημερ. Αποκοπής τελευταίου δικαιώματος" αναφέρεται η Ημερομηνία εισαγωγής για Νέες Εταιρείες.
[3]	- Η Χρηματιστηριακή αξία αναφέρεται στο σύνολο των μετοχών
[4]	- Η κωδικοποίηση των Κλάδων Οικονομικής Δραστηριότητας του Χ.Α. παρουσιάζονται στο Παράρτημα Α
[5]	- Η Χρηματιστηριακή Αξία αναφέρεται στο σύνολο των κατηγοριών μετοχών (εφόσον έχουν εισαχθεί περισσότερες της μιας κατηγορίες) και δεν αναφέρεται σε επιμέρους κατηγορίες μετοχών μιας εταιρείας.
[6]	- P/E μεγαλύτερο του 100
[7]	- Τελευταία εικόνα του Βιβλίου Εντολών πριν το τέλος της συνεδρίασης
[8]	- Στην Αξία Συναλλαγών των Μετοχών περιλαμβάνονται όλοι οι τύποι Πακέτων
4750	- Μεταφορά στην Κατηγορία Επιτήρησης από 8/4/2011.
5093	- Μεταφορά στην Κατηγορία Επιτήρησης από 8/4/2015.
5141	- Μεταφορά στην Κατηγορία Επιτήρησης από 10/05/2017.
5160	- Μεταφορά στην Κατηγορία Επιτήρησης από 15/04/2016.
5165	- Μεταφορά στην Κατηγορία Επιτήρησης από 15/02/2018.
5193	- Μεταφορά στην κατηγορία Επιτήρησης από 25/10/2018.
5197	- Μεταφορά στην κατηγορία Επιτήρησης από 07/11/2018.
5232	- Μεταφορά στην Κατηγορία Επιτήρησης από 08/04/2011.
5248	- Μεταφορά στην κατηγορία Επιτήρησης από 06/09/2011.
5253	- Μεταφορά στην Επιτήρησης από 14/5/2021.
5275	- Μεταφορά στη Κατηγορία Επιτήρησης από 09/07/2020.

Στοιχεία Συναλλαγών Πακέτων

Χρεόγραφο	Όγκος πακέτου	Τιμή πακέτου	Αξία πακέτου	Ώρα έγκρισης	Σημείωση
ΕΘΝΙΚΗ ΤΡΑΠΕΖΑ (ΚΟ)	70,000	7.61	532,700.00	10:45:28	20
TRADE ESTATES ΑΕΕΑΠ (ΚΟ)	100,000	1.63	163,000.00	10:57:47	20
ΓΕΚ ΤΕΡΝΑ (ΚΟ)	25,000	18.32	458,000.00	11:59:37	20
INTRAKAT (ΚΟ)	50,000	4.75	237,500.00	12:16:20	20
INTRALOT (ΚΟ)	840,000	0.980	823,200.00	12:19:19	20
INTRALOT (ΚΟ)	19,601	0.989	19,385.39	12:29:29	14
ΟΠΑΠ (ΚΟ)	23,546	15.60	367,317.60	12:51:13	20
BANK OF CYPRUS (ΚΟ)	100,000	4.56	456,000.00	15:42:48	20

Σημειώσεις πακέτων

- 9 - Μέθοδος 6-1 / Ειδική Χρέωση
10 - Μέθοδος 6-1 / Ειδική Χρέωση, Αυθημερόν Διακανονισμός
14 - Μέθοδος 6-3 / Πακέτο Αποκατάστασης, Ατελής αγορά και Πώληση
18 - Μέθοδος 6-2 / SPOT 1
19 - Μέθοδος 6-2 / SPOT 2
20 - Μέθοδος 6-1 και Μέθοδος 6-1 Αυθημερόν Διακανονισμός
21 - Άλλη Προσυμφωνημένη

Στοιχεία Συναλλαγών Δικαιωμάτων

Ημερ. αποκοπής	Έναρξη εξάσκησης	Λήξη εξάσκησης	Λήξη διαπραγμάτευσης	Δικαιώματα	Κατωτ Τιμή	Ανωτ Τιμή	Τιμή κλεισ.	Τελευταία ζήτηση	Τελευταία προσφορά	Όγκος	Πράξεις	Αξία Συναλλαγών
----------------	------------------	----------------	----------------------	------------	------------	-----------	-------------	------------------	--------------------	-------	---------	-----------------

Δεν υπάρχουν Συναλλαγές Δικαιωμάτων.

Στοιχεία Συναλλαγών Εκποιήσεων

Χρεόγραφα	Τύπος Χρεογράφου	Όγκος Συναλλαγών	Αριθμός Πράξεων	Αξία Συναλλαγών	Σημείωση
-----------	------------------	------------------	-----------------	-----------------	----------

Δεν πραγματοποιήθηκαν Εκποιήσεις Μετοχών.

Σημειώσεις Εκποιήσεων

- Δημόσιος Ανοικτός Πλειστηριασμός
- Εκποίηση Ενσώματων Ονομαστικών Μετοχών
- Εκποίηση Αδιάθετων Κλασματικών Υπολοίπων

Στοιχεία Ενεργητικού Διαπραγματεύσιμων Αμοιβαίων Κεφαλαίων (Δ.Α.Κ.)

	Ημερομηνία συναλλαγών	Δημιουργία / Εξαγορά	Αριθ. Μερ. (T-1)	Νέα Μερ. (T-1)	Εξαγορασθ. Μερ. (T-1)	Μερίδια (T) [1]	Αξία Ενεργητικού [2]	Καθαρή Τιμή	Μέρισμα /Μερίδιο	Ημερ. Αποκοπής
ALPHA ETF FTSE Athex Large Cap	19/12/2024	5,000	971,502	---	---	971,502	34,393,320.00	35.4022	1.35	01/07/2024

Σημειώσεις Δ.Α.Κ.

[1] - Αριθμ. μεριδίων (T) = Αριθμ. μεριδίων (T-1) + Νεοεκδιθέντα μερίδια (T-1) - Εξαγορασθέντα μερίδια (T-1)

[2] - Περιλαμβάνονται και τα μερίδια που δημιουργήθηκαν / εξαγοράσθηκαν την ημέρα T-1.

Περιγραφή	Στοιχεία
Όνομασία Δ.Α.Κ.	ALPHA ETF FTSE Athex Large Cap
Σύμβολο Δ.Α.Κ. (GR)	ΑΔΑΚ
Σύμβολο Δ.Α.Κ. (EN)	AETF
ISIN Δ.Α.Κ.	GRF000153004
Κατηγορία Διαπραγμάτευσης	Διαπραγματεύσιμα Αμοιβαία Κεφάλαια (Δ.Α.Κ.)
Τύπος Δ.Α.Κ.	Μετοχών
Τρόπος διαχείρισης	Παθητικός
Επενδυτική Στρατηγική	Σκοπός της επενδυτικής πολιτικής του Αμοιβαίου Κεφαλαίου είναι η αναπαραγωγή της αποδόσεως του Δείκτη FTSE/X.A. Large Cap του Χρηματιστηρίου Αθηνών σε όρους Ευρώ, ακολουθώντας πλήρως και πανομοιότυπες τη σύνθεση του υποκείμενου Δείκτη.
Εκδότης	ΑΛΦΑ ASSET MANAGEMENT Α.Ε.Δ.Α.Κ.
Εταιρεία Διαχείρισης	ΑΛΦΑ ASSET MANAGEMENT Α.Ε.Δ.Α.Κ.
Ειδικοί Διαπραγματευτές	ΑΛΦΑ FINANCE Α.Χ.Ε.Π.Ε.Υ., ΕΘΝΙΚΗ ΧΡΗΜΑΤΙΣΤΗΡΙΑΚΗ Α.Χ.Ε.Π.Ε.Υ.
Θεματοφύλακας	ΑΛΦΑ ΤΡΑΠΕΖΑ Α.Ε.
Σύμβολο Δείκτη (GR)	FTSE
Σύμβολο Δείκτη (EN)	FTSE
Όνομασία Δείκτη	FTSE/X.A. Large Cap
ISIN Δείκτη	GRI99201A006
Κλάσμα Δείκτη [1]	1/100
Αρχική Τιμή Μεριδίου	21.76
Συνολικός Αριθμός Μεριδίων [2]	971,502
Ημερομηνία πρώτης Έκδοσης	14/01/2008
Ημερομηνία έναρξης Διαπραγμάτευσης	24/01/2008
Νόμισμα Διαπραγμάτευσης	ΕΥΡΩ
Νόμισμα Ενεργητικού	ΕΥΡΩ
Αρχική Αξία Ενεργητικού [3]	3,000,000.00
Αριθμ. Μεριδίων για Δημιουργία-Εξαγορά [4]	5,000
Αμοιβή Διαχείρισης	0.375

Σημειώσεις Δ.Α.Κ.

[1] - Το κλάσμα της τιμής του δείκτη που αποτελεί η τιμή της πρώτης έκδοσης

[2] - Ο αριθμός μεριδίων που διαπραγματεύθηκαν στο Χρηματιστήριο την ημέρα T

[3] - Η αξία του ενεργητικού κατά την έκδοση

[4] - Ο αριθμός μεριδίων που απαιτείται κατά τη διαδικασία δημιουργίας εξαγοράς

19/12/2024

Ανακοινώσεις

Η.Δ.Τ.



ΑΝΑΚΟΙΝΩΣΕΙΣ

ΕΤΑΙΡΙΚΑ ΓΕΓΟΝΟΤΑ

ΧΡΗΜΑΤΙΚΕΣ ΔΙΑΝΟΜΕΣ

A.S. COMPANY A.E.

Οι μετοχές της εταιρίας «A.S. COMPANY A.E.» (GRS404003006) είναι διαπραγματεύσιμες στο Χρηματιστήριο Αθηνών χωρίς το ποσό €0,0530201439 ανά μετοχή, από το οποίο θα παρακρατηθεί ο αναλογούν φόρος, βάσει της κείμενης νομοθεσίας (καθαρό ποσό: €0,0503691367 ανά μετοχή).

ΓΝΩΣΤΟΠΟΙΗΣΕΙΣ ΕΤΑΙΡΕΙΩΝ

From: ΑΕΡΟΠΟΡΙΑ ΑΙΓΑΙΟΥ Α.Ε.
Posted At: 18 December 2024 16:53
Conversation: Ρυθμιζόμενη πληροφορία του Ν. 3556/2007
Posted To: DOLAnnouncements2
Subject: Ρυθμιζόμενη πληροφορία του Ν. 3556/2007

Ρυθμιζόμενη πληροφορία του Ν.
3556/2007

[Ρυθμιζόμενη πληροφορία](#)

From: ΕΛΛΑΚΤΩΡ Α.Ε.
Posted At: 18 December 2024 17:21
Conversation: ΑΓΟΡΑ ΙΔΙΩΝ ΜΕΤΟΧΩΝ
Posted To: DOLAnnouncements2
Subject: ΑΓΟΡΑ ΙΔΙΩΝ ΜΕΤΟΧΩΝ

Ανακοίνωση - Αγορά ιδίων μετοχών

Η εταιρεία με την επωνυμία «ΕΛΛΑΚΤΩΡ ΑΝΩΝΥΜΗ ΕΤΑΙΡΕΙΑ» και τον διακριτικό τίτλο «ΕΛΛΑΚΤΩΡ Α.Ε.» (εφεξής η «Εταιρεία») ανακοινώνει ότι, σε εκτέλεση της από 22.06.2023 απόφασης της Τακτικής Γενικής Συνέλευσης των μετόχων της και της από 14.09.2023 σχετικής απόφασης του Διοικητικού Συμβουλίου της, προέβη την 18.12.2024, μέσω του μέλους του Χρηματιστηρίου Αθηνών, ΤΡΑΠΕΖΑ ΟΡΤΙΜΑ BANK ΑΕ, σε αγορά 34.746 ιδίων μετοχών, με μέση τιμή κτήσης 1,9334 ευρώ ανά μετοχή, συνολικής αξίας 67.177,08 ευρώ.

Μετά και την προαναφερόμενη απόκτηση, η ΕΛΛΑΚΤΩΡ ΑΕ κατέχει συνολικά 644.746 ίδιες μετοχές, ήτοι ποσοστό 0,185% του συνόλου των μετοχών της Εταιρείας.

Η ανακοίνωση εκδίδεται σύμφωνα με τον Κανονισμό (ΕΕ) αριθ. 596/2014 του Ευρωπαϊκού Κοινοβουλίου και του Συμβουλίου, τον κατ' εξουσιοδότηση Κανονισμό (ΕΕ) 2016/1052 της Επιτροπής και τον Κανονισμό του Χρηματιστηρίου Αθηνών.

Κηφισιά 18.12.2024

[Αγορά ιδίων μετοχών](#)

From: ΕΛΒΕ Α.Β.Ε.Ε.
Posted At: 18 December 2024 17:25
Conversation: ΑΝΑΚΟΙΝΩΣΗ ΡΥΘΜΙΖΟΜΕΝΗΣ ΠΛΗΡΟΦΟΡΙΑΣ ΤΟΥ Ν. 3556/2007: Γνωστοποίηση συναλλαγών
Posted To: DOLAnnouncements2
Subject: ΑΝΑΚΟΙΝΩΣΗ ΡΥΘΜΙΖΟΜΕΝΗΣ ΠΛΗΡΟΦΟΡΙΑΣ ΤΟΥ Ν. 3556/2007: Γνωστοποίηση συναλλαγών

ΑΝΑΚΟΙΝΩΣΗ 18-12-2024

ΕΛΒΕ ΑΝΩΝΥΜΗ ΒΙΟΜΗΧΑΝΙΚΗ ΕΜΠΟΡΙΚΗ ΕΤΑΙΡΙΑ

Ανακοίνωση Ρυθμιζόμενης Πληροφορίας Ν 3556/2007

Η Εταιρεία ΕΛΒΕ ΑΝΩΝΥΜΗ ΒΙΟΜΗΧΑΝΙΚΗ ΕΜΠΟΡΙΚΗ ΕΤΑΙΡΙΑ ανακοινώνει βάσει των άρθρων 3 & 21 του Ν.3556/2007 και σε συνδυασμό με το άρθρο 11 της απόφασης 1/434/03.07.2007 της Επιτροπής Κεφαλαιαγοράς, ότι ο κ. Κιτσικόπουλος Τηλέμαχος, υπόχρεο πρόσωπο βάσει του άρθρου 13 του Ν 3340/2005, ενημέρωσε την εταιρεία ότι κατά τη συνεδρίαση του Χρηματιστηρίου Αθηνών την 18/12/2024 προέβη σε αγορά 4.437 μετοχών της Εταιρείας, συνολικής αξίας 21.458,04 ευρώ. Οι μετοχές αγοράσθηκαν στην κοινή επενδυτική μερίδα στην οποία συμμετέχουν Κιτσικόπουλος Τηλέμαχος, Παπαδημητρίου Φωτεινή σύζυγος, Κιτσικόπουλος Πασχάλης τέκνο και Κιτσοπούλου Κορνηλία τέκνο.

ΑΓΙΟΣ ΑΝΔΡΕΑΣ, 18 Δεκεμβρίου 2024

From: ΕΛΛΗΝΙΚΑ ΧΡΗΜΑΤΙΣΤΗΡΙΑ Α.Ε.
Posted At: 18 December 2024 17:32
Conversation: Συναλλαγές της Eurobank Equities
Posted To: DOLAnnouncements2
Subject: Συναλλαγές της Eurobank Equities

Η Εταιρία Ελληνικά Χρηματιστήρια-Χρηματιστήριο Αθηνών Α.Ε. Συμμετοχών (ΑΤΗΕΧ) ανακοινώνει σύμφωνα με τον Ν.3556/2007 και τις διατάξεις του Κανονισμού (ΕΕ) 596/2014 του Ευρωπαϊκού Κοινοβουλίου και του Συμβουλίου ότι η Eurobank Equities Α.Ε.Π.Ε.Υ. την ενημέρωσε ότι πραγματοποίησε τις εξής συναλλαγές:

α/α	Ημερομηνία γνωστοποίησης στην ΑΤΗΕΧ	Ημερομηνία συναλλαγής	Είδος συναλ.	Ποσότητα	Χρηματοπιστωτικό μέσο	Συνολική αξία (ευρώ)
1	16.12.2024	13.12.2024	Αγορά	1.872	Μετοχές ΕΧΑΕ (κο)	8.480,35
2	16.12.2024	13.12.2024	Πώληση	2.672	Μετοχές ΕΧΑΕ (κο)	12.192,01
3	16.12.2024	13.12.2024	Αγορά	8	ΣΜΕ ΕΧΑΕ	3.656,00
4	17.12.2024	16.12.2024	Αγορά	3.601	Μετοχές ΕΧΑΕ (κο)	16.493,28
5	17.12.2024	16.12.2024	Πώληση	4.901	Μετοχές ΕΧΑΕ (κο)	22.475,93
6	17.12.2024	16.12.2024	Αγορά	133	ΣΜΕ ΕΧΑΕ	61.073,00
7	17.12.2024	16.12.2024	Πώληση	125	ΣΜΕ ΕΧΑΕ	58.084,00
8	18.12.2024	17.12.2024	Αγορά	1.858	Μετοχές ΕΧΑΕ (κο)	8.516,15
9	18.12.2024	17.12.2024	Πώληση	1.958	Μετοχές ΕΧΑΕ (κο)	8.981,35
10	18.12.2024	17.12.2024	Αγορά	43	ΣΜΕ ΕΧΑΕ	19.651,00
11	18.12.2024	17.12.2024	Πώληση	39	ΣΜΕ ΕΧΑΕ	18.033,00

Η Eurobank Equities Α.Ε.Π.Ε.Υ. πραγματοποίησε τις ανωτέρω συναλλαγές λόγω της ειδικής διαπραγμάτευσης που έχει αναλάβει στην αγορά παραγώγων σε Συμβόλαια Μελλοντικής Εκπλήρωσης (ΣΜΕ) με υποκείμενο τίτλο τη μετοχή της εταιρίας (σύμβολο μετοχής: ΕΧΑΕ).

Η γνωστοποίηση εκ μέρους της Eurobank Equities Α.Ε.Π.Ε.Υ. προς την εταιρεία και ακολούθως από την εταιρία προς τις αρχές της Κεφαλαιαγοράς, γίνεται επειδή ο κ. Κωνσταντίνος Βασιλείου είναι μη εκτελεστικό μέλος του Δ.Σ. της Eurobank Equities Α.Ε.Π.Ε.Υ. ενώ κατέχει ταυτόχρονα τη θέση του Μη Εκτελεστικού Μέλους του Δ.Σ. της ΑΤΗΕΧ (υπόχρεο πρόσωπο με βάση το Ν.3340/2005).

From: LAMDA DEVELOPMENT A.E.
Posted At: 18 December 2024 18:06
Conversation: Ανακοίνωση ρυθμιζόμενης πληροφορίας N.3556/2007
Posted To: DOLAnnouncements2
Subject: Ανακοίνωση ρυθμιζόμενης πληροφορίας N.3556/2007

Ανακοίνωση ρυθμιζόμενης πληροφορίας
N.3556/2007

[Ανακοίνωση ρυθμιζόμενης πληροφορίας
N.3556/2007](#)

From: ΒΙΣ Α.Ε.

Posted At: 18 December 2024 18:52

Conversation: Ανακοίνωση ημερήσιας απόκτησης μετοχών της υπό εξαγορά Εταιρείας μέχρι την λήξη της περιόδου αποδοχής (κατά άρθ. 24 § 2 Ν 3461/2006)

Posted To: DOLAnnouncements2

Subject: Ανακοίνωση ημερήσιας απόκτησης μετοχών της υπό εξαγορά Εταιρείας μέχρι την λήξη της περιόδου αποδοχής (κατά άρθ. 24 § 2 Ν 3461/2006)

Ανακοίνωση

ημερήσιας απόκτησης μετοχών της υπό εξαγορά Εταιρείας μέχρι την λήξη της περιόδου αποδοχής (κατά άρθ. 24 § 2 Ν 3461/2006)

Η εταιρεία με την επωνυμία «Hellenic Quality Foods Ανώνυμος Εταιρία Τροφίμων» (στο εξής ο «Προτείνων» ή «HQF»), η οποία είναι ο βασικός μέτοχος κατά ποσοστό 91,31 % της ελληνικής ανώνυμης εταιρείας με την επωνυμία «ΒΙΣ Βιομηχανία Συσκευασιών Ανώνυμη Εταιρία» (στο εξής η «Υπό Εξαγορά Εταιρεία») ξεκίνησε στις 12.11.2024 τη διαδικασία προαιρετικής δημόσιας πρότασης (στο εξής η «Δημόσια Πρόταση»), σύμφωνα με το Ν 3461/2006, όπως ισχύει σήμερα (στο εξής ο «Νόμος»), προς όλους τους κατόχους (στο εξής οι «Μέτοχοι») κοινών ονομαστικών, άυλων, μετά ψήφου, μετοχών (στο εξής οι «Μετοχές») της Υπό Εξαγορά Εταιρείας, για την απόκτηση του συνόλου των Μετοχών τους, ενημερώνοντας αυθημερόν την Επιτροπή Κεφαλαιαγοράς (στο εξής η «Ε.Κ.») και το Διοικητικό Συμβούλιο της Υπό Εξαγορά Εταιρείας και υποβάλλοντας τους ταυτόχρονα σχέδιο του πληροφοριακού δελτίου, σύμφωνα με το άρθρο 10 § του Νόμου (στο εξής το «Πληροφοριακό Δελτίο»), καθώς και την έκθεση αποτίμησης των κινητών αξιών, που αποτελούν αντικείμενο της Δημόσιας Πρότασης, όπως προβλέπεται στο άρθρο 9 § 6 του Νόμου.

Ταυτόχρονα η Υπό Εξαγορά Εταιρεία ανακοίνωσε την υποβολή του εν λόγω σχεδίου του Πληροφοριακού Δελτίου, σύμφωνα με το άρθ. 16 § 1 του Νόμου, στην οποία, μεταξύ των άλλων, δήλωσε ότι όλες οι αποκτήσεις Μετοχών από την κατά τα άνω δημοσιοποίηση της Δημόσιας Πρότασης, σύμφωνα με το άρθ. 10 του Νόμου (12.11.2024), και μέχρι την λήξη της περιόδου αποδοχής, η οποία έχει ορισθεί από 03.12.2024 έως 07.01.2025 με την υπ' αριθ. 4/1040/28.11.2024 απόφαση της Ε.Κ. με την οποία εγκρίθηκε το Πληροφοριακό Δελτίο, σύμφωνα με το άρθ. 11 § 4 του Νόμου, θα δηλώνονται και θα δημοσιεύονται σύμφωνα με το άρθρο 24 § 2 του Νόμου, καθώς

και τις διατάξεις του Ν 3556/2007 και του Κανονισμού (ΕΕ) αριθ. 596/2014 (MAR), όπου απαιτείται.

Στο παραπάνω πλαίσιο η Υπό Εξαγορά Εταιρεία ανακοινώνει, ότι στις 18/12/2024 ο Προτείνων (HQF) απέκτησε πλήθος 0.00 Μετοχών της Υπό Εξαγορά Εταιρείας με τιμή απόκτησης 0,144 ευρώ/μτχ και, άρα, η συνολική αξία συναλλαγής ανήλθε σε (0.00 μτχ Χ 0,144 ευρώ/μτχ =) 0,00 ευρώ, και έτσι το ποσοστό συμμετοχής του στο μετοχικό κεφάλαιο της Υπό Εξαγορά Εταιρείας ανήλθε από 97,30% σε 97,30%.

Μαγούλα 18/12/2024

Για την Υπό Εξαγορά Εταιρεία

Χρήστος Σαμιωτάκης

Υπεύθυνος Εταιρικών Ανακοινώσεων

From: ΤΕΡΝΑ ΕΝΕΡΓΕΙΑΚΗ Α.Β.Ε.Τ.Ε.
Posted At: 18 December 2024 19:18
Conversation: ΑΝΑΚΟΙΝΩΣΗ ΥΠΟΒΟΛΗΣ ΥΠΟΧΡΕΩΤΙΚΗΣ ΔΗΜΟΣΙΑΣ ΠΡΟΤΑΣΗΣ
Posted To: DOLAnnouncements2
Subject: ΑΝΑΚΟΙΝΩΣΗ ΥΠΟΒΟΛΗΣ ΥΠΟΧΡΕΩΤΙΚΗΣ ΔΗΜΟΣΙΑΣ ΠΡΟΤΑΣΗΣ

Επισυνάπτεται η
Ανακοίνωση.

[Ανακοίνωση](#)

From: ΓΡ. ΣΑΡΑΝΤΗΣ Α.Β.Ε.Ε.
Posted At: 19 December 2024 08:27
Conversation: Αγορά Ιδίων Μετοχών
Posted To: DOLAnnouncements2

Subject: Αγορά Ιδίων Μετοχών

Αθήνα, 19 Δεκεμβρίου 2024

Ανακοίνωση Αγοράς Ιδίων Μετοχών

Η εταιρεία ΓΡ. ΣΑΡΑΝΤΗΣ Α.Β.Ε.Ε. ανακοινώνει ότι, κατ' εφαρμογή της από 23.04.2024 σχετικής απόφασης της Τακτικής Γενικής Συνέλευσης των Μετόχων της, προέβη την 18^η Δεκεμβρίου 2024 σε αγορά 5.650 ιδίων μετοχών με μέση τιμή κτήσης 10,77 ευρώ ανά μετοχή και συνολική αξία συναλλαγής 60.831,00 ευρώ.

Μετά και την προαναφερόμενη αγορά, η εταιρεία κατέχει συνολικά 2.931.138 ίδιες μετοχές, ήτοι ποσοστό 4,38% του συνόλου των μετοχών της εταιρείας.

Η ανακοίνωση εκδίδεται σύμφωνα με το άρθρο 49 του Ν. 4548/2018 και κατ' εφαρμογή του υπ' αριθμ. 596/2014 Κανονισμού του Ευρωπαϊκού Κοινοβουλίου και Συμβουλίου και του κατ' εξουσιοδότηση Κανονισμού (ΕΕ) 2016/1052.

[Αγορά Ιδίων Μετοχών](#)

From: LAMDA DEVELOPMENT A.E.
Posted At: 19 December 2024 09:05
Conversation: Αγορά ιδίων μετοχών
Posted To: DOLAnnouncements2

Subject: Αγορά ιδίων μετοχών

Αγορά ιδίων
μετοχών

[Αγορά ιδίων
μετοχών](#)

From: MOTOP ΟΪΛ Α.Ε.
Posted At: 19 December 2024 09:19
Conversation: Πληρωμή Προσωρινού Μερίσματος Χρήσης 2024
Posted To: DOLAnnouncements2

Subject: Πληρωμή Προσωρινού Μερίσματος Χρήσης 2024

Η ΜΟΤΟΡ ΟΙΛ (ΕΛΛΑΣ) ΔΙΥΛΙΣΤΗΡΙΑ ΚΟΡΙΝΘΟΥ Α.Ε. ανακοινώνει ότι το Διοικητικό Συμβούλιο της Εταιρείας κατά τη συνεδρίασή του της 29ης Οκτωβρίου 2024 αποφάσισε τη διανομή προσωρινού μερίσματος ποσού 0,30 Ευρώ ανά μετοχή έναντι του καταβλητέου μερίσματος της χρήσης 2024. Σημειώνεται ότι το ποσό προσωρινού μερίσματος χρήσης 2024 που θα καταβληθεί ανά μετοχή θα προσαυξηθεί αναλογικά με το ποσό του μερίσματος που αντιστοιχεί στις ίδιες μετοχές που κατέχει η Εταιρεία (3.161.417 μετοχές) οι οποίες δεν δικαιούνται προσωρινού μερίσματος. Κατόπιν τούτου, το μικτό ποσό προσωρινού μερίσματος χρήσης 2024 που θα καταβληθεί διαμορφώνεται στο ποσό των Ευρώ 0,308812594 ανά μετοχή. Το εν λόγω ποσό υπόκειται σε παρακράτηση φόρου 5% επί των μερισμάτων (ήτοι Ευρώ 0,015440630 ανά μετοχή) σύμφωνα με τα προβλεπόμενα στα άρθρα 40 και 64 του Νόμου 4172/2013 (ΦΕΚ Α' 167 /23.07.2013) όπως τροποποιήθηκαν από το Νόμο 4646/2019, άρθρο 24 (ΦΕΚ Α' 201 /12.12.2019). Συνεπώς το καθαρό πληρωτέο ποσό προσωρινού μερίσματος χρήσης 2024 διαμορφώνεται σε Ευρώ 0,293371964 ανά μετοχή. Δικαιούχοι του προσωρινού μερίσματος χρήσης 2024 είναι οι μέτοχοι της Εταιρείας που είναι εγγεγραμμένοι στα αρχεία του Συστήματος 'Αυλων Τίτλων (Σ.Α.Τ.) της Παρασκευής 27 Δεκεμβρίου 2024 (record date) για τη ΜΟΤΟΡ ΟΪΛ (ΕΛΛΑΣ) ΔΙΥΛΙΣΤΗΡΙΑ ΚΟΡΙΝΘΟΥ Α.Ε. Από την Δευτέρα 23 Δεκεμβρίου 2024 οι μετοχές θα διαπραγματεύονται χωρίς το δικαίωμα λήψης του προσωρινού μερίσματος της χρήσης 2024.

Η καταβολή του προσωρινού μερίσματος χρήσης 2024 θα πραγματοποιηθεί την Παρασκευή 3 Ιανουαρίου 2025 από την πληρώτρια τράπεζα - ΤΡΑΠΕΖΑ ΠΕΙΡΑΙΩΣ Α.Ε. – ως εξής:

1. Μέσω των συμμετεχόντων του Συστήματος 'Αυλων Τίτλων (Σ.Α.Τ.), ήτοι Τράπεζες και Χρηματιστηριακές Εταιρείες, σύμφωνα με τα ισχύοντα στον Κανονισμό Λειτουργίας του Ελληνικού Κεντρικού Αποθετηρίου Τίτλων.

2. Ειδικά στις περιπτώσεις πληρωμής του προσωρινού μερίσματος σε κληρονόμους θανόντων δικαιούχων των οποίων οι τίτλοι τηρούνται στον Ειδικό Λογαριασμό της Μερίδας τους στο Σ.Α.Τ., υπό το χειρισμό της ATHEXCSD, η διαδικασία πληρωμής του προσωρινού μερίσματος θα διενεργείται, μετά την ολοκλήρωση της νομιμοποίησης των κληρονόμων, μέσω του δικτύου της Τράπεζας Πειραιώς για το διάστημα μέχρι την 31^η Δεκεμβρίου 2030.

Διευκρινίζεται ότι σύμφωνα με την ισχύουσα νομοθεσία το δικαίωμα είσπραξης μερίσματος παραγράφεται μετά την παρέλευση πενταετίας από το τέλος του έτους στο οποίο γεννήθηκε η απαίτηση (ήτοι για το παραπάνω προσωρινό μέρισμα χρήσης 2024 της Εταιρείας μέχρι 31-12-2030) και ότι μετά την κατά τα ανωτέρω παραγραφή τους τα τυχόν μη εισπραχθέντα ποσά περιέρχονται οριστικά στο Ελληνικό Δημόσιο.

Για περισσότερες πληροφορίες οι κ.κ. Μέτοχοι μπορούν να επικοινωνούν με το τμήμα εξυπηρέτησης μετόχων της Εταιρείας στα τηλέφωνα: 210-809 4194 (κ. Ιωάννης Δημάκης), 210-809 4204 (κ. Συμεών Λυμπεράκης) και 210-809 4187 (κα Δήμητρα Καλλιοντζάκη).

Μαρούσι, 19 Δεκεμβρίου 2024

Το Διοικητικό Συμβούλιο

From: ΔΕΗ Α.Ε.
Posted At: 19 December 2024 09:28
Conversation: Ανακοίνωση - Ρυθμιζόμενη πληροφορία
Posted To: DOLAnnouncements2

Subject: Ανακοίνωση - Ρυθμιζόμενη πληροφορία

Δείτε την
ανακοίνωση

[Ανακοίνωση](#)

From: ΠΛΑΣΤΙΚΑ ΚΡΗΤΗΣ Α.Β.Ε.Ε.
Posted At: 19 December 2024 10:00
Conversation: ΑΝΑΚΟΙΝΩΣΗ ΡΥΘΜΙΖΟΜΕΝΗΣ ΠΛΗΡΟΦΟΡΙΑΣ ΤΟΥ Ν.
3556/2007: Γνωστοποίηση συναλλαγών
Posted To: DOLAnnouncements2

Subject: ΑΝΑΚΟΙΝΩΣΗ ΡΥΘΜΙΖΟΜΕΝΗΣ ΠΛΗΡΟΦΟΡΙΑΣ ΤΟΥ Ν.
3556/2007: Γνωστοποίηση συναλλαγών

Βλέπετε συνημμένα την ΑΝΑΚΟΙΝΩΣΗ ΡΥΘΜΙΖΟΜΕΝΗΣ ΠΛΗΡΟΦΟΡΙΑΣ ΤΟΥ Ν.
3556/2007: Γνωστοποίηση συναλλαγών.

[ΑΝΑΚΟΙΝΩΣΗ ΡΥΘΜΙΖΟΜΕΝΗΣ ΠΛΗΡΟΦΟΡΙΑΣ ΤΟΥ Ν. 3556/2007: Γνωστοποίηση
συναλλαγών](#)

From: HELLENiQ ENERGY Holdings A.E.
Posted At: 19 December 2024 10:19
Conversation: Ανακοίνωση για συμμετοχή σε ΔΕΠΑ Εμπορίας
Posted To: DOLAnnouncements2

Subject: Ανακοίνωση για συμμετοχή σε ΔΕΠΑ Εμπορίας

Δείτε την
ανακοίνωση

[ΑΝΑΚΟΙΝΩΣΗ](#)

From: FURLIS A.E ΣΥΜΜΕΤΟΧΩΝ
Posted At: 19 December 2024 10:48
Conversation: ΑΝΑΚΟΙΝΩΣΗ ΓΙΑ ΤΗΝ ΑΓΟΡΑ ΙΔΙΩΝ ΜΕΤΟΧΩΝ
Posted To: DOLAnnouncements2

Subject: ΑΝΑΚΟΙΝΩΣΗ ΓΙΑ ΤΗΝ ΑΓΟΡΑ ΙΔΙΩΝ ΜΕΤΟΧΩΝ

Παρακαλώ δείτε το συνημμένο.

[Ανακοίνωση αγοράς ιδίων
μετοχών](#)

From: JUMBO A.E.E.
Posted At: 19 December 2024 11:05
Conversation: Ανακοίνωση Αγοράς Ιδίων Μετοχών
Posted To: DOLAnnouncements2

Subject: Ανακοίνωση Αγοράς Ιδίων Μετοχών

Αθήνα – 19 Δεκεμβρίου 2024 – Η εταιρία JUMBO AEE (Bloomberg: BELA GA – Reuters: BABr.AT -ISIN: GRS282183003), ανακοινώνει ότι, σύμφωνα με το άρθρο 49 του Ν. 4548/2018 και κατ' εφαρμογή της απόφασης της Έκτακτης Γενικής Συνέλευσης των μετόχων της 26.9.2024 και της απόφασης του Διοικητικού Συμβουλίου της 30.09.2024 προέβη την 18.12.2024, σε αγορά 41.500 ιδίων μετοχών με μέση τιμή κτήσης EUR 25,3642 ανά μετοχή, συνολικής αξίας EUR 1.052.613,52.

Μετά και την προαναφερόμενη αγορά, η Εταιρεία κατέχει 808.066 ίδιες μετοχές, ποσοστό 0,59% του συνόλου των μετοχών της Εταιρείας.

Η παρούσα Ανακοίνωση εκδίδεται σύμφωνα με τον Κανονισμό (ΕΕ) αριθ. 596/2014 του Ευρωπαϊκού Κοινοβουλίου και του Συμβουλίου της 16ης Απριλίου 2014 και τον κατ' εξουσιοδότηση Κανονισμό (ΕΕ) 2016/1052 της Επιτροπής της 8ης Μαρτίου 2016.

From: HELLENiQ ENERGY Holdings A.E.
Posted At: 19 December 2024 11:06
Conversation: Ανακοίνωση 10875/2024 (δεν είναι διαθέσιμη η Ελληνική μετάφραση)
Posted To: DOLAnnouncements2
Subject: Ανακοίνωση 10875/2024 (δεν είναι διαθέσιμη η Ελληνική μετάφραση)

Αυτή η Ανακοίνωση είναι διαθέσιμη μόνο στα
[Αγγλικά](#).

From: MIG ΑΝΩΝΥΜΟΣ ΕΤΑΙΡΕΙΑ ΣΥΜΜΕΤΟΧΩΝ
Posted At: 19 December 2024 11:15
Conversation: ΑΝΑΚΟΙΝΩΣΗ
Posted To: DOLAnnouncements2

Subject: ΑΝΑΚΟΙΝΩΣΗ

Επισυνάπτεται ανακοίνωση σε μορφή
PDF.

[ΑΝΑΚΟΙΝΩΣΗ](#)

From: UNIBIOS A.E.
Posted At: 19 December 2024 11:47
Conversation: ΑΝΑΚΟΙΝΩΣΗ ΓΙΑ ΤΗΝ ΠΡΟΑΝΑΓΓΕΛΙΑ ΓΕΝΙΚΗΣ ΣΥΝΕΛΕΥΣΗΣ
Posted To: DOLAnnouncements2
Subject: ΑΝΑΚΟΙΝΩΣΗ ΓΙΑ ΤΗΝ ΠΡΟΑΝΑΓΓΕΛΙΑ ΓΕΝΙΚΗΣ ΣΥΝΕΛΕΥΣΗΣ

ΠΡΟΣΚΛΗΣΗ

ΤΩΝ ΜΕΤΟΧΩΝ ΤΗΣ ΑΝΩΝΥΜΗΣ ΕΤΑΙΡΙΑΣ

« UNIBIOS A.E ΣΥΜΜΕΤΟΧΩΝ » ΣΕ ΕΚΤΑΚΤΗ ΓΕΝΙΚΗ ΣΥΝΕΛΕΥΣΗ

ΑΡ. ΜΗΤΡΩΟΥ Α.Ε. 6031/06/Β/86/101

ΓΕΜΗ 000232101000

Με την από 18ης Δεκεμβρίου 2024 απόφαση του Διοικητικού Συμβουλίου και σύμφωνα με τον Νόμο 4548/2018 και το Καταστατικό της εταιρίας καλούνται οι κ.κ. Μέτοχοι της Ανώνυμης Εταιρίας με την επωνυμία « UNIBIOS A.E ΣΥΜΜΕΤΟΧΩΝ » σε Έκτακτη Γενική Συνέλευση την 10^η Ιανουαρίου 2025, ημέρα Παρασκευή και ώρα 14:00 μ.μ στην έδρα της εταιρίας που ευρίσκεται στη Φυλή Αττικής, 1^η και 18^η Οδός, ΒΙΟΠΑ Άνω Λιοσίων, Τ.Κ. 13341, για συζήτηση και απόφαση στα ακόλουθα θέματα της ημερησίας διάταξης:

ΗΜΕΡΗΣΙΑ ΔΙΑΤΑΞΗ

1. Απόφαση για Νέο Πρόγραμμα Αγοράς Ιδίων Μετοχών διάρκειας δυο ετών από την λήξη του υφιστάμενου (01/01/2025 – 31/12/2026)
2. Λοιπά Θέματα και Ενημέρωση των Μετόχων.

Σε περίπτωση μη επίτευξης νομίμου απαρτίας κατά την Έκτακτη Γενική Συνέλευση της 10ης Ιανουαρίου 2025, το Διοικητικό Συμβούλιο, με την ίδια απόφασή του, προσκαλεί

τους κ.κ. Μετόχους της Εταιρίας σε Επαναληπτική Έκτακτη Γενική Συνέλευση, με τα ίδια ακριβώς θέματα της ημερησίας διάταξης, ή με εκείνα για τα οποία δεν θα καταστεί δυνατή η λήψη αποφάσεως, στην έδρα της Εταιρίας (Φυλή Αττικής, 1^η και 18^η Οδός, ΒΙΟΠΑ Άνω Λιοσίων, Τ.Κ. 13341), την 17^η Ιανουαρίου 2025, ημέρα Παρασκευή και ώρα 14:00 μ.μ.

Σύμφωνα με τα άρθρα 121 παρ. 4, 124 και 128 του Ν. 4548/2018, όπως ισχύουν η Εταιρεία ενημερώνει τους μετόχους για τα ακόλουθα:

A. ΔΙΚΑΙΩΜΑ ΣΥΜΜΕΤΟΧΗΣ & ΨΗΦΟΥ:

Κάθε μετοχή παρέχει το δικαίωμα μίας ψήφου. Στη Γενική Συνέλευση δικαιούται να συμμετέχει και να ψηφίζει όποιος εμφανίζεται ως μέτοχος στα αρχεία του Συστήματος Άυλων Τίτλων (Σ.Α.Τ.) που διαχειρίζεται η εταιρεία «ΕΛΛΗΝΙΚΟ ΚΕΝΤΡΙΚΟ ΑΠΟΘΕΤΗΡΙΟ ΤΙΤΛΩΝ ΑΝΩΝΥΜΗ ΕΤΑΙΡΕΙΑ» στο οποίο τηρούνται οι κινητές αξίες της Εταιρίας. Η απόδειξη της μετοχικής ιδιότητας γίνεται με την προσκόμιση σχετικής έγγραφης βεβαίωσης του ως άνω φορέα, ή εναλλακτικά, με απευθείας ηλεκτρονική σύνδεση της Εταιρίας με τα αρχεία του τελευταίου. Η ιδιότητα του μετόχου πρέπει να υφίσταται κατά την έναρξη της 05.01.2025 (Ημερομηνία Καταγραφής), ήτοι κατά την έναρξη της πέμπτης (5ης) ημέρας πριν από την ημερομηνία συνεδρίασης της Έκτακτης Γενικής Συνέλευσης της Παρασκευής 10.01.2025. Η ως άνω ημερομηνία καταγραφής της 05.01.2025 ισχύει και στην περίπτωση της Επαναληπτικής Γενικής Συνέλευσης της 17.01.2025 (σε περίπτωση μη επίτευξης της απαιτούμενης σύμφωνα με τον Νόμο και το Καταστατικό απαρτίας για την λήψη αποφάσεων επί των θεμάτων της ημερησίας διατάξεως). Μέτοχοι που δεν συμμορφώνονται με την προθεσμία της παρ. 4 του άρθρου 128 του Ν. 4548/2018, ως ισχύει, δηλ. δεν υπέβαλαν εγγράφως ή με ηλεκτρονικά μέσα τον τυχόν διορισμό εκπροσώπου ή αντιπροσώπου στην Εταιρεία, σαράντα οκτώ (48) τουλάχιστον ώρες πριν από την ορισθείσα ημερομηνία συνεδρίασης της Γενικής Συνέλευσης μετέχουν στην Γενική Συνέλευση εκτός εάν η Γενική Συνέλευση αρνηθεί τη συμμετοχή αυτή για σπουδαίο λόγο που δικαιολογεί την άρνησή της. Σχετικά με την πιστοποίηση της μετοχικής ιδιότητας και την εκπροσώπηση των νομικών προσώπων στην Συνέλευση, ισχύουν οι ανωτέρω προθεσμίες που αναφέρονται για την πρώτη συνεδρίαση της Συνέλευσης.

Για την άσκηση των δικαιωμάτων συμμετοχής και ψήφου δεν απαιτείται η δέσμευση των μετοχών του δικαιούχου.

B ΔΙΚΑΙΩΜΑΤΑ ΜΕΙΟΨΗΦΙΑΣ ΤΩΝ ΜΕΤΟΧΩΝ ΤΩΝ ΠΑΡ. 2, 3, 5, 6,7 ΚΑΙ 9 ΤΟΥ ΑΡΘΡΟΥ 141 ΤΟΥ Ν. 4548/2018, ΩΣ ΙΣΧΥΕΙ.

α. Με αίτηση μετόχων που εκπροσωπούν το ένα εικοστό (1/20) του καταβεβλημένου κεφαλαίου, το Διοικητικό Συμβούλιο υποχρεούται να εγγράψει στην ημερήσια διάταξη Γενικής Συνέλευσης που έχει ήδη συγκληθεί, πρόσθετα θέματα, αν η σχετική αίτηση περιέλθει στο Διοικητικό Συμβούλιο δεκαπέντε (15) τουλάχιστον ημέρες πριν από τη

Γενική Συνέλευση. Τα πρόσθετα θέματα πρέπει να δημοσιεύονται ή να γνωστοποιούνται, με ευθύνη του Διοικητικού Συμβουλίου, κατά το άρθρο 122 του Ν. 4548/2018 ως ισχύει, επτά (7) τουλάχιστον ημέρες πριν από τη Γενική Συνέλευση. Η αίτηση για την εγγραφή πρόσθετων θεμάτων στην ημερήσια διάταξη συνοδεύεται από αιτιολόγηση ή από σχέδιο απόφασης προς έγκριση στη Γενική Συνέλευση και η αναθεωρημένη ημερήσια διάταξη δημοσιοποιείται κατά τον ίδιο τρόπο όπως η προηγούμενη ημερήσια διάταξη δεκατρείς (13) ημέρες πριν από την ημερομηνία της Γενικής Συνέλευσης και ταυτόχρονα τίθεται στη διάθεση των μετόχων στο διαδικτυακό τόπο της Εταιρείας, μαζί με την αιτιολόγηση ή το σχέδιο απόφασης που έχει υποβληθεί από τους μετόχους κατά τα προβλεπόμενα στην παράγραφο 4 του άρθρου 123 του Ν. 4548/2018, ως ισχύει. Αν τα θέματα αυτά δεν δημοσιευθούν, οι αιτούντες μέτοχοι δικαιούνται να ζητήσουν την αναβολή της Γενικής Συνέλευσης, σύμφωνα με την παράγραφο 5 του άρθρου 141 του Ν. 4548/2018, ως ισχύει και να προβούν οι ίδιοι στη δημοσίευση, κατά τα οριζόμενα στο δεύτερο εδάφιο της παρούσας παραγράφου, με δαπάνη της Εταιρείας.

β. Μέτοχοι που εκπροσωπούν το ένα εικοστό (1/20) του καταβεβλημένου κεφαλαίου έχουν το δικαίωμα να υποβάλλουν σχέδια αποφάσεων για θέματα που περιλαμβάνονται στην αρχική ή την τυχόν αναθεωρημένη ημερήσια διάταξη Γενικής Συνέλευσης. Η σχετική αίτηση πρέπει να περιέλθει στο Διοικητικό Συμβούλιο επτά (7) τουλάχιστον ημέρες πριν από την ημερομηνία της Γενικής Συνέλευσης, τα σχέδια δε αποφάσεων τίθενται στη διάθεση των μετόχων κατά τα οριζόμενα στην παράγραφο 3 του άρθρου 123 του Ν. 4548/2018 ως ισχύει, έξι (6) τουλάχιστον ημέρες πριν από την ημερομηνία της Γενικής Συνέλευσης.

γ. Ύστερα από αίτηση οποιουδήποτε μετόχου, που υποβάλλεται στην Εταιρεία πέντε (5) τουλάχιστον πλήρεις ημέρες πριν από τη Γενική Συνέλευση, το Διοικητικό Συμβούλιο υποχρεούται να παρέχει στη Γενική Συνέλευση τις αιτούμενες συγκεκριμένες πληροφορίες για τις υποθέσεις της Εταιρείας, στο μέτρο που αυτές είναι σχετικές με τα θέματα της ημερήσιας διάταξης. Υποχρέωση παροχής πληροφοριών δεν υφίσταται, όταν οι σχετικές πληροφορίες διατίθενται ήδη στο διαδικτυακό τόπο της Εταιρείας, ιδίως με τη μορφή ερωτήσεων και απαντήσεων. Επίσης, με αίτηση μετόχων που εκπροσωπούν το ένα εικοστό (1/20) του καταβεβλημένου κεφαλαίου, το Διοικητικό Συμβούλιο υποχρεούται να ανακοινώνει στη Γενική Συνέλευση, εφόσον είναι τακτική, τα ποσά που κατά την τελευταία διετία καταβλήθηκαν σε κάθε μέλος του Διοικητικού Συμβουλίου ή τους διευθυντές της Εταιρείας, καθώς και κάθε παροχή προς τα πρόσωπα αυτά από οποιαδήποτε αιτία ή σύμβαση της Εταιρείας με αυτούς. Σε όλες τις παραπάνω περιπτώσεις το Διοικητικό Συμβούλιο μπορεί να αρνηθεί την παροχή των πληροφοριών για αποχρώντα ουσιώδη λόγο ο οποίος αναγράφεται στα πρακτικά. Τέτοιος λόγος μπορεί να είναι, κατά τις περιστάσεις, η εκπροσώπηση των αιτούντων μετόχων στο Διοικητικό Συμβούλιο, σύμφωνα με τα άρθρα 79 ή 80 του Ν. 4548/2018 ως ισχύει. Στις περιπτώσεις της

παρούσας παραγράφου το Διοικητικό Συμβούλιο μπορεί να απαντήσει ενιαία σε αιτήσεις μετόχων με το ίδιο περιεχόμενο.

δ. Ύστερα από αίτηση μετόχων, που εκπροσωπούν το ένα δέκατο (1/10) του καταβεβλημένου κεφαλαίου η οποία υποβάλλεται στην Εταιρεία πέντε (5) τουλάχιστον πλήρεις ημέρες πριν από τη Γενική Συνέλευση, το Διοικητικό Συμβούλιο υποχρεούται να παρέχει στη Γενική Συνέλευση πληροφορίες για την πορεία των εταιρικών υποθέσεων και την περιουσιακή κατάσταση της Εταιρείας. Το Διοικητικό Συμβούλιο μπορεί να αρνηθεί την παροχή των πληροφοριών για αποχρώντα ουσιώδη λόγο, ο οποίος αναγράφεται στα πρακτικά. Τέτοιος λόγος μπορεί να είναι, κατά τις περιστάσεις, η εκπροσώπηση των αιτούντων μετόχων στο Διοικητικό Συμβούλιο σύμφωνα με τα άρθρα 79 ή 80 του Ν. 4548/2018 ως ισχύει, εφόσον τα αντίστοιχα μέλη του Διοικητικού Συμβουλίου έχουν λάβει τη σχετική πληροφόρηση κατά τρόπο επαρκή.

ε. Με αίτηση μετόχου ή μετόχων που εκπροσωπούν το ένα εικοστό (1/20) του καταβεβλημένου κεφαλαίου, ο πρόεδρος της συνέλευσης υποχρεούται να αναβάλει μία μόνο φορά τη λήψη αποφάσεων από τη γενική συνέλευση, τακτική ή έκτακτη, για όλα ή ορισμένα θέματα, ορίζοντας ημέρα συνέχισης της συνεδρίασης, αυτήν που ορίζεται στην αίτηση των μετόχων, η οποία όμως δεν μπορεί να απέχει περισσότερο από είκοσι (20) ημέρες από τη χρονολογία της αναβολής. Η ύστερα από αναβολή γενική συνέλευση αποτελεί συνέχιση της προηγούμενης και δεν απαιτείται η επανάληψη των διατυπώσεων δημοσίευσης της πρόσκλησης των μετόχων. Στη συνέλευση αυτή μπορούν να μετέχουν και νέοι μέτοχοι, τηρουμένων των σχετικών διατυπώσεων συμμετοχής.

στ. Ύστερα από αίτηση μετόχων, που εκπροσωπούν το ένα εικοστό (1/20) του καταβεβλημένου κεφαλαίου, η ψηφοφορία σε κάποιο θέμα ή θέματα της ημερήσιας διάταξης ενεργείται με φανερή ψηφοφορία.

Σε όλες τις ανωτέρω αναφερόμενες περιπτώσεις οι αιτούντες μέτοχοι οφείλουν να αποδεικνύουν τη μετοχική τους ιδιότητα και, εκτός από τις περιπτώσεις του πρώτου εδαφίου της παραγράφου γ, τον αριθμό των μετοχών που κατέχουν κατά την άσκηση του σχετικού δικαιώματος. Η απόδειξη της μετοχικής ιδιότητας μπορεί να γίνεται με κάθε νόμιμο μέσο και πάντως βάσει ενημέρωσης που λαμβάνει η Εταιρεία από την εταιρεία Ελληνικό Κεντρικό Αποθετήριο Τίτλων Α.Ε. που διαχειρίζεται το Σύστημα Άυλων Τίτλων. Λεπτομερέστερες πληροφορίες σχετικά με τα δικαιώματα μειοψηφίας και τους όρους άσκησής τους είναι διαθέσιμες στην ιστοσελίδα της εταιρείας www.unibios.gr.

Γ. ΑΣΚΗΣΗ ΔΙΚΑΙΩΜΑΤΩΝ ΨΗΦΟΥ ΜΕΣΩ ΑΝΤΙΠΡΟΣΩΠΟΥ :

Ο μέτοχος συμμετέχει στην Γενική Συνέλευση και ψηφίζει είτε αυτοπροσώπως είτε μέσω αντιπροσώπων. Κάθε μέτοχος μπορεί να διορίζει μέχρι τρεις (3) αντιπροσώπους. Ωστόσο, αν ο μέτοχος κατέχει μετοχές της Εταιρείας οι οποίες εμφανίζονται σε

περισσότερους του ενός λογαριασμούς αξιών, ο περιορισμός αυτός δεν εμποδίζει το μέτοχο να ορίζει διαφορετικούς αντιπροσώπους για τις μετοχές που εμφανίζονται στον κάθε λογαριασμό αξιών σε σχέση με ορισμένη Γενική Συνέλευση. Η παροχή πληρεξουσιότητας είναι ελεύθερα ανακλητή. Αντιπρόσωπος που ενεργεί για περισσότερους μετόχους μπορεί να ψηφίζει διαφορετικά για κάθε μέτοχο.

Ο μέτοχος μπορεί να διορίσει αντιπρόσωπο για μία ή περισσότερες Γενικές Συνελεύσεις και για ορισμένο χρόνο. Ο αντιπρόσωπος ψηφίζει σύμφωνα με τις οδηγίες του μετόχου, αν υφίστανται και υποχρεούται να αρχειοθετεί τις οδηγίες ψήφου για τουλάχιστον ένα (1) έτος από την ημερομηνία της συνέλευσης ή σε περίπτωση αναβολής αυτής, της τελευταίας επαναληπτικής συνέλευσης στην οποία έκανε χρήση του πληρεξουσίου. Τυχόν μη συμμόρφωση του αντιπρόσωπου με τις οδηγίες που έχει λάβει, δεν επηρεάζει το κύρος των αποφάσεων της Γενικής Συνέλευσης, ακόμη και αν η ψήφος του αντιπρόσωπου ήταν αποφασιστική για την επίτευξη της πλειοψηφίας.

Ο αντιπρόσωπος μετόχου υποχρεούται να γνωστοποιεί στην Εταιρεία, πριν από την έναρξη της συνεδρίασης της Γενικής Συνέλευσης, κάθε συγκεκριμένο γεγονός το οποίο μπορεί να είναι χρήσιμο στους μετόχους για την αξιολόγηση του κινδύνου να εξυπηρετήσει ο αντιπρόσωπος άλλα συμφέροντα πλην των συμφερόντων του μετόχου. Σύγκρουση συμφερόντων είναι δυνατόν να προκύπτει ιδίως όταν ο αντιπρόσωπος:

(α) είναι μέτοχος που ασκεί τον έλεγχο της Εταιρείας ή άλλο νομικό πρόσωπο ή οντότητα που ελέγχεται από το μέτοχο αυτόν,

(β) μέλος του Διοικητικού Συμβουλίου ή της εν γένει διοίκησης της Εταιρείας ή μετόχου που ασκεί τον έλεγχο της Εταιρείας ή άλλου νομικού προσώπου ή οντότητας που ελέγχεται από μέτοχο ο οποίος ασκεί τον έλεγχο της Εταιρείας,

(γ) υπάλληλος ή ορκωτός ελεγκτής - λογιστής της Εταιρείας ή μετόχου που ασκεί τον έλεγχό της, ή άλλου νομικού προσώπου ή οντότητας που ελέγχεται από μέτοχο που ασκεί τον έλεγχο της Εταιρείας,

(δ) σύζυγος ή συγγενής πρώτου βαθμού με ένα από τα φυσικά πρόσωπα που αναφέρονται στις περιπτώσεις α' έως γ'.

Ο διορισμός και η ανάκληση ή αντικατάσταση του εκπροσώπου ή αντιπρόσωπου γίνονται εγγράφως ή με ηλεκτρονικά μέσα και υποβάλλονται στην Εταιρεία σαράντα οκτώ (48) τουλάχιστον ώρες πριν από την ορισθείσα ημερομηνία συνεδρίασης της Γενικής Συνέλευσης. Η κοινοποίηση του διορισμού και της ανάκλησης ή της αντικατάστασης αντιπρόσωπου δύναται να γίνεται με κατάθεση της σχετικής εξουσιοδότησης στα γραφεία της εταιρείας (Τμήμα Εξυπηρέτησης Μετόχων της Εταιρείας στη διεύθυνση: 1η και 18η Οδός ΒΙΟΠΑ Άνω Λιοσίων, Φυλή 13341) ή με ηλεκτρονικά μέσα με απόδειξη παραλαβής (fax 210.3413050 ή email a.svoronos@unibios.gr) Τα σχετικά έγγραφα νομιμοποίησης (διορισμού/ανάκλησης)

αντιπροσώπων τους, είναι διαθέσιμα στα γραφεία της Εταιρείας (Τμήμα Εξυπηρέτησης Μετόχων, στη διεύθυνση: Φυλή Αττικής, 1η και 18η Οδός, ΒΙΟΠΑ Άνω Λιοσίων, Τ.Κ. 13341) και στην ιστοσελίδα της Εταιρείας www.unibios.gr.

Οι πληροφορίες των παρ. 3 και 4 του άρθρου 123 του Ν. 4548/2018, ως ισχύει και συγκεκριμένα, η Πρόσκληση για τη σύγκληση της Γενικής Συνέλευσης, ο συνολικός αριθμός των μετοχών και των δικαιωμάτων ψήφου που οι μετοχές ενσωματώνουν κατά την ημερομηνία της Πρόσκλησης, τα έντυπα για την άσκηση δικαιώματος ψήφου μέσω αντιπροσώπου, τα έγγραφα που πρόκειται να υποβληθούν στη Γενική Συνέλευση, τα σχέδια αποφάσεων για τα θέματα της προτεινόμενης ημερήσιας διάταξης, καθώς και οι πληροφορίες σχετικά με την άσκηση των δικαιωμάτων μειοψηφίας των παρ. 2, 3,5,6, 7 και 9 του άρθρου 141 του Ν. 4548/2018 ως ισχύει καθώς και οι πληροφορίες του άρθρου 18 του νόμου 4706/2020 είναι διαθέσιμα σε ηλεκτρονική μορφή στην ιστοσελίδα της Εταιρείας (www.unibios.gr) και σε έγχαρτη μορφή στο Τμήμα Εξυπηρέτησης Μετόχων της εταιρείας (Διεύθυνση: Φυλή Αττικής, 1η και 18η Οδός, ΒΙΟΠΑ Άνω Λιοσίων, Τ.Κ. 13341τηλ.: 210-6037030, και δύνανται να λαμβάνονται από κάθε μέτοχο με υποβολή αίτησης σύμφωνα με το άρθρο 123 Ν. 4548/2018, ως ισχύει.

Φυλή, 18.12.2024

ΓΙΑ ΤΟ ΔΙΟΙΚΗΤΙΚΟ ΣΥΜΒΟΥΛΙΟ

Ο ΠΡΟΕΔΡΟΣ

From: HELLENiQ ENERGY Holdings A.E.
Posted At: 19 December 2024 14:03
Conversation: Υπογραφή σύμβασης πώλησης μετοχών ΔΕΠΑ Εμπορίας
Posted To: DOLAnnouncements2

Subject: Υπογραφή σύμβασης πώλησης μετοχών ΔΕΠΑ Εμπορίας

Υπογραφή σύμβασης πώλησης μετοχών ΔΕΠΑ
Εμπορίας

[Υπογραφή σύμβασης πώλησης μετοχών ΔΕΠΑ
Εμπορίας](#)

From: QUEST ΣΥΜΜΕΤΟΧΩΝ Α.Ε.

Posted At: 19 December 2024 14:04

Conversation: Αγορά ιδίων μετοχών

Posted To: DOLAnnouncements2

Subject: Αγορά ιδίων μετοχών

Η Quest Συμμετοχών Α.Ε. γνωστοποιεί ότι σύμφωνα με το άρθρο 49 του Ν 4548/2018 και σύμφωνα με τους όρους του Κανονισμού 2273 / 2003 της Ευρωπαϊκής Επιτροπής και σε εκτέλεση της από 13/06/2024 απόφασης της Τακτικής Γενικής Συνέλευσης των Μετόχων της Εταιρείας και της από 14/06/2024 απόφασης του Διοικητικού Συμβουλίου, προέβη κατά τη διάρκεια της συνεδρίασης της 18/12/2024, μέσω της χρηματιστηριακής εταιρείας «Eurobank Equities», σε αγορά 1.446 ιδίων μετοχών με μέση τιμή κτήσης 5,71 ευρώ και συνολική αξία συναλλαγής 8.258,94 ευρώ.

Μετά και την προαναφερόμενη αγορά, η Εταιρεία κατέχει 1.378.441 ίδιες μετοχές, ποσοστό 1,2856% του συνόλου των μετοχών της Εταιρείας.

From: ΤΕΧΝΙΚΗ ΟΛΥΜΠΙΑΚΗ Α.Ε.
Posted At: 19 December 2024 16:11
Conversation: ΑΝΑΚΟΙΝΩΣΗ ΓΙΑ ΤΙΣ ΑΠΟΦΑΣΕΙΣ ΕΚΤΑΚΤΗΣ ΓΕΝΙΚΗΣ
ΣΥΝΕΛΕΥΣΗΣ
Posted To: DOLAnnouncements2
Subject: ΑΝΑΚΟΙΝΩΣΗ ΓΙΑ ΤΙΣ ΑΠΟΦΑΣΕΙΣ ΕΚΤΑΚΤΗΣ ΓΕΝΙΚΗΣ
ΣΥΝΕΛΕΥΣΗΣ

Παρακαλούμε δείτε την συνημμένη ανακοίνωση.

[ΑΝΑΚΟΙΝΩΣΗ ΑΠΟΦΑΣΕΩΝ ΕΚΤΑΚΤΗΣ ΓΕΝΙΚΗΣ
ΣΥΝΕΛΕΥΣΗΣ](#)

Ομολογιακά Δάνεια Επιχειρήσεων – Οργανωμένη Αγορά (Μη Μετατρέψιμα)

Πλήθος Εισηγμένων Ομολογίων	Ονομαστική αξία	Τιμή έκδοσης	Σημερινό επιτόκιο	Ημερ. λήξης	Διάρκεια (έτη)	Σημείωση	Τοκομερίδιο		Μον. Διασπ.	Ομόλογα Επιχειρήσεων	Δεδ. Τόκος	Αποδ. Λήξη	Κατωτ Τιμή	Ανωτ Τιμή	Τιμή κλεισ. Προηγ.	Κλείσιμο-ημ/νία	Όγκος	Αξία Συναλλαγών	Τελευταία εντολή			Μεγ έτους		
							Κοινό	Προτιμησιακό											Τιμή	Αγορ./ Πώλ.	Ημερομηνία		λαχ έτους	
250,000	1,000.00	1,000.00	2.45	16/11/2028	7	---	7	---	1	ΕΒΛΑΛΧΑΛΚΟΡ Α.Ε. (Μη μετατρέψιμο)	2.3819	3.4860	95.4000	96.3000	95.4577	95.5840	18/12/2024	54,000	51,747.62	94.8300	A	19/12/2024	88.4206	97.3000
320,000	1,000.00	1,000.00	3.40	21/07/2027	7	---	9	---	1	LAMDA DEVELOPMENT Α.Ε. (Μη μετατρέψιμο)	14.5444	3.5290	98.1100	98.8000	98.4000	98.5300	18/12/2024	160,000	159,865.81	98.2500	A	19/12/2024	92.0000	98.9000
200,000	1,000.00	1,000.00	2.10	27/10/2027	7	---	9	---	1	Ο.Π.Α.Π. Α.Ε. (Μη Μετατρέψιμο)	3.2083	2.8960	97.0000	97.5900	97.1909	97.3560	18/12/2024	34,000	33,153.98	97.0000	A	19/12/2024	90.5800	98.8000
200,000	1,000.00	1,000.00	1.90	23/03/2028	7	---	8	---	1	ΜΟΤΟΡ ΟΪΛ ΔΙΥΛΙΣΤΗΡΙΑ ΚΟΡΙΝΘΟΥ ΑΕ (Μη μετατρέψιμο)	4.8028	3.2940	95.1201	95.2000	95.1367	95.4590	18/12/2024	16,000	15,300.25	95.1300	A	19/12/2024	90.8477	95.9896
230,000	1,000.00	1,000.00	4.70	12/07/2029	7	---	5	---	1	LAMDA DEVELOPMENT Α.Ε. (Μη μετατρέψιμο)	21.4111	3.8090	101.4000	102.0000	101.7636	102.0000	18/12/2024	33,000	34,288.57	101.6500	A	19/12/2024	97.0000	103.1000
100,000	1,000.00	1,000.00	4.40	26/07/2029	7	---	5	---	1	CRPLP SHIPPING HOLDINGS PLC (Μη μετατρέψιμο)	18.3333	3.7720	100.8600	100.9000	100.8867	101.0000	18/12/2024	3,000	3,081.60	100.8600	A	19/12/2024	95.0948	101.9999
199,375	1,000.00	1,000.00	3.60	12/03/2026	7	---	12	---	1	ΑΕΡΟΠΟΡΙΑ ΑΙΓΑΙΟΥ Α.Ε. (Μη μετατρέψιμο)	10.2000	2.6300	100.5000	100.5000	100.5000	100.3390	18/12/2024	5,000	5,076.00	100.1100	A	19/12/2024	97.1458	101.0000
150,000	1,000.00	1,000.00	2.60	22/10/2026	7	---	11	---	1	ΤΕΡΝΑ ΕΝΕΡΓΕΙΑΚΗ Μ.Α.Ε.Χ. (Μη μετατρέψιμο)	4.4778	3.2020	97.3000	98.8000	98.1717	98.0380	18/12/2024	681,000	671,598.80	97.5050	A	19/12/2024	92.8293	98.8000
500,000	1,000.00	1,000.00	2.75	03/07/2027	7	---	9	---	1	ΓΕΚ ΤΕΡΝΑ Α.Ε. (Μη μετατρέψιμο)	13.2153	3.3470	97.6000	97.9999	97.6000	98.1120	18/12/2024	71,000	70,337.98	97.6000	A	19/12/2024	91.5500	98.3800
150,000	1,000.00	1,000.00	2.65	22/10/2026	5	---	7	---	1	CRPLP SHIPPING HOLDINGS PLC (Μη μετατρέψιμο)	4.5639	3.7510	97.5200	97.5300	97.5240	97.5200	18/12/2024	5,000	4,899.02	97.5400	A	19/12/2024	93.0000	98.1500
120,000	1,000.00	1,000.00	3.95	04/04/2025	7	---	14	---	1	ΓΕΚ ΤΕΡΝΑ Α.Ε. (Μη μετατρέψιμο)	8.7778	3.0130	100.0000	100.1200	100.0371	100.1230	17/12/2024	80,000	80,731.89	100.1000	A	19/12/2024	98.1282	100.4000
120,000	1,000.00	1,000.00	2.65	06/12/2028	7	---	7	---	1	ΝΟΒΑΛ ΠΡΟΠΕΡΤΥ ΑΕΕΑΠ (Μη μετατρέψιμο)	1.2514	3.6160	94.6309	95.9999	95.5700	95.3420	18/12/2024	71,000	67,671.72	95.0100	A	19/12/2024	88.5000	95.9999
300,000	1,000.00	1,000.00	2.30	14/12/2028	7	---	7	---	1	ΓΕΚ ΤΕΡΝΑ Α.Ε. (Μη μετατρέψιμο)	0.4472	3.5700	94.0000	94.9990	94.6246	94.6000	18/12/2024	16,000	15,147.10	94.2000	A	19/12/2024	86.5021	95.3900
100,000	1,000.00	1,000.00	2.95	11/02/2027	5	---	6	---	1	SAFE BULKERS PARTICIPATIONS PLC (Μη μετατρέψιμο)	10.8986	3.8650	---	---	---	97.5000	18/12/2024	---	---	97.4000	A	19/12/2024	92.0000	99.2000
100,000	1,000.00	1,000.00	2.80	25/01/2027	5	---	6	---	1	PREMIA Α.Ε. (Μη μετατρέψιμο)	11.7444	4.1810	96.0000	96.9899	96.6250	95.8940	18/12/2024	36,000	35,112.80	96.0001	A	19/12/2024	90.9974	97.8048
500,000	1,000.00	1,000.00	4.00	10/07/2030	7	---	3	---	1	METLEN ENERGY & METALS Α.Ε. (Μη μετατρέψιμο)	18.4444	3.5760	100.8000	101.4899	101.0060	100.9550	18/12/2024	43,000	44,225.68	100.8500	A	19/12/2024	98.3001	102.0000
99,697	1,000.00	1,000.00	5.50	15/12/2028	5	---	3	---	1	IDEAL HOLDINGS Α.Ε. (Μη μετατρέψιμο)	1.0694	4.3400	102.9000	103.3000	103.1500	103.4420	18/12/2024	54,000	55,665.75	103.2500	A	19/12/2024	100.6502	104.1000
200,000	1,000.00	1,000.00	4.25	23/01/2029	5	---	2	---	1	AUTOHELLAS Α.Τ.Ε.Ε. (Μη μετατρέψιμο)	18.0625	3.8220	100.6000	101.4900	101.0000	101.4750	18/12/2024	39,000	40,113.04	100.6200	A	19/12/2024	97.5000	102.9000

Σημειώσεις Εταιρικών Ομολόγων

Ο Όγκος Συναλλαγών υπολογίζεται ως (Τεμάχια) * (Ονομαστική Τιμή). Η Αξία Συναλλαγών υπολογίζεται ως (Τεμάχια) * (Ονομαστική Τιμή) * (Τιμή %) + (Δεδουλευμένοι Τόκοι).

Οι τιμές συναλλαγών των ομολόγων υπολογίζονται ως ποσοστό επί τοις εκατό (%) της ονομαστικής τους τιμής.

Όλα τα ομόλογα έχουν Ονομαστική Αξία εκπεφρασμένη σε Ευρώ (εκτός εάν σημειώνεται διαφορετικά).

Ομολογιακά Δάνεια Επιχειρήσεων – Οργανωμένη Αγορά (Μη Μετατρέψιμα)

Πλήθος Εισηγμένων Ομολογιών	Ονομαστική αξία	Τιμή έκδοσης	Σημερινό επιτόκιο	Ημερ. λήξης	Διάρκεια (έτη)	Σημείωση	Τοκομερίδιο		Μον. Διασπ.	Ομόλογα Επιχειρήσεων	Δεδ. Τόκος Αποδ./Λήξη		Κατωτ Τιμή	Ανωτ Τιμή	Τιμή κλεισ. Προηγ. Κλείσιμο-ημ/νία			Όγκος	Αξία Συναλλαγών	Τελευταία εντολή			Μεγ έτους	
							Κοινό	Προτιμησιακό			Προηγ.	Κλείσιμο-ημ/νία			Τιμή	Αγορ./ Πώλ.	Ημερομηνία			λαχ έτους				
130,000	1,000.00	1,000.00	6.00	27/02/2029	5	---	2	---	1	INTRALOT Α.Ε. (Μη μετατρέψιμο)	19.6667	5.0140	102.5900	102.5900	102.5900	102.5000	18/12/2024	8,000	8,364.53	101.6500	A	19/12/2024	100.0050	103.1000
300,000	1,000.00	1,000.00	2.30	20/07/2028	7	---	7	---	1	ΠΡΟΝΤΕΑ ΑΕΕΑΠ (Μη μετατρέψιμο)	9.8389	3.7820	94.3000	94.7000	94.3000	94.8900	18/12/2024	2,000	1,909.68	94.3000	A	19/12/2024	86.1234	94.8900

Σημειώσεις Εταιρικών Ομολόγων

Ο Όγκος Συναλλαγών υπολογίζεται ως (Τεμάχια) * (Ονομαστική Τιμή). Η Αξία Συναλλαγών υπολογίζεται ως (Τεμάχια) * (Ονομαστική Τιμή) * (Τιμή %) + (Δεδουλευμένοι Τόκοι).

Οι τιμές συναλλαγών των ομολόγων υπολογίζονται ως ποσοστό επί τοις εκατό (%) της ονομαστικής τους τιμής.

Όλα τα ομόλογα έχουν Ονομαστική Αξία εκπεφρασμένη σε Ευρώ (εκτός εάν σημειώνεται διαφορετικά).

Ομόλογα Ελληνικού Δημοσίου

Πλήθος Εισηγμ. Ομολογιών	Ονομ. αξία	Σημερινό επιτόκιο	Υπολογισμός Δεδουλευμένων	Ημερ/νία Λήξης [1]	Διάρκεια (έτη)	Σημείωση	Ημερομηνία Πληρ.	Αξία τρέχοντος	Μον. Διασπ.	Ομόλογα Ελληνικού Δημοσίου	Κατωτ Τιμή	Ανωτ Τιμή	Τιμή κλεισ.	Προηγ. Κλείσιμο-ημ/νία	Όγκος	Αξία Συναλλαγών	Τελευταία εντολή Αγορ./ Πώλ. Ημερομηνία
3,000,000	1,000.00	4.13	Πργμ/Πργμ	15/06/2054	30	---	15/06	4.13	1	ΟΕΔ-ΣΤΘ-150654-30X-4,125-1,000	---	---	---	---	---	---	---
4,700,000	1,000.00	1.88	Πργμ/Πργμ	04/02/2035	15	---	04/02	1.88	1	ΟΕΔ-ΣΤΘ-040235-15X-1,875-1,000	---	---	---	---	---	---	---
6,000,000	1,000.00	0.75	Πργμ/Πργμ	18/06/2031	10	---	18/06	0.75	1	ΟΕΔ-ΣΤΘ-180631-10X-0,750-1,000	---	---	---	---	---	---	---
3,600,000	1,000.00	3.88	Πργμ/Πργμ	15/06/2028	5	---	15/06	3.88	1	ΟΕΔ-ΣΤΘ-150628-05X-3,875-1,000	---	---	---	---	---	---	---
5,962,747,327	1.00	3.75	Πργμ/Πργμ	30/01/2028	10	---	/02 - 01/02 - 31/	3.75	1	ΟΕΔ-ΣΤΘ-300128-10X-3,750-1,00	---	---	---	85.4610 13/07/2018	---	---	1.0000 A 28/11/2018
7,067,309,386	1.00	3.90	Πργμ/Πργμ	30/01/2033	15	---	/02 - 01/02 - 31/	3.90	1	ΟΕΔ-ΣΤΘ-300133-15X-3,900-1,00	---	---	---	78.6730 13/07/2018	---	---	1.0000 A 28/11/2018
5,622,848,349	1.00	4.00	Πργμ/Πργμ	30/01/2037	19	---	/02 - 01/02 - 31/	4.00	1	ΟΕΔ-ΣΤΘ-300137-19X-4,000-1,00	---	---	---	77.0370 13/07/2018	---	---	1.0000 A 28/11/2018
5,476,770,669	1.00	4.20	Πργμ/Πργμ	30/01/2042	24	---	/02 - 01/02 - 31/	4.20	1	ΟΕΔ-ΣΤΘ-300142-24X-4,200-1,00	---	---	---	77.7640 13/07/2018	---	---	1.0000 A 28/11/2018
4,950,000	1,000.00	3.38	Πργμ/Πργμ	15/06/2034	10	---	15/06	3.38	1	ΟΕΔ-ΣΤΘ-150634-10X-3,375-1,000	---	---	---	---	---	---	---
40,248,141	1.00	4.30	Πργμ/Πργμ	24/02/2025	13	---	24/02	4.30	1	ΟΕΔ-ΣΤΘ-240225-13X-2,000-1,00	---	---	---	10.0000 22/06/2015	---	---	---
59,586,043	1.00	4.30	Πργμ/Πργμ	24/02/2026	14	---	24/02	4.30	1	ΟΕΔ-ΣΤΘ-240226-14X-2,000-1,00	---	---	---	10.0000 22/06/2015	---	---	---
41,118,344	1.00	4.30	Πργμ/Πργμ	24/02/2027	15	---	24/02	4.30	1	ΟΕΔ-ΣΤΘ-240227-15X-2,000-1,00	---	---	---	10.0000 22/06/2015	---	---	---
45,137,734	1.00	4.30	Πργμ/Πργμ	24/02/2028	16	---	24/02	4.30	1	ΟΕΔ-ΣΤΘ-240228-16X-2,000-1,00	---	---	---	10.0000 22/06/2015	---	---	---
61,768,888	1.00	4.30	Πργμ/Πργμ	24/02/2029	17	---	24/02	4.30	1	ΟΕΔ-ΣΤΘ-240229-17X-2,000-1,00	---	---	---	10.0000 22/06/2015	---	---	---
54,567,744	1.00	4.30	Πργμ/Πργμ	24/02/2030	18	---	24/02	4.30	1	ΟΕΔ-ΣΤΘ-240230-18X-2,000-1,00	---	---	---	10.0000 22/06/2015	---	---	---
37,541,515	1.00	4.30	Πργμ/Πργμ	24/02/2031	19	---	24/02	4.30	1	ΟΕΔ-ΣΤΘ-240231-19X-2,000-1,00	---	---	---	10.0000 22/06/2015	---	---	---
37,558,317	1.00	4.30	Πργμ/Πργμ	24/02/2032	20	---	24/02	4.30	1	ΟΕΔ-ΣΤΘ-240232-20X-2,000-1,00	---	---	---	10.0000 22/06/2015	---	---	---
37,473,732	1.00	4.30	Πργμ/Πργμ	24/02/2033	21	---	24/02	4.30	1	ΟΕΔ-ΣΤΘ-240233-21X-2,000-1,00	---	---	---	10.0000 22/06/2015	---	---	---
33,888,293	1.00	4.30	Πργμ/Πργμ	24/02/2034	22	---	24/02	4.30	1	ΟΕΔ-ΣΤΘ-240234-22X-2,000-1,00	---	---	---	10.0000 22/06/2015	---	---	---
35,177,800	1.00	4.30	Πργμ/Πργμ	24/02/2035	23	---	24/02	4.30	1	ΟΕΔ-ΣΤΘ-240235-23X-2,000-1,00	---	---	---	10.0000 22/06/2015	---	---	---
35,547,268	1.00	4.30	Πργμ/Πργμ	24/02/2036	24	---	24/02	4.30	1	ΟΕΔ-ΣΤΘ-240236-24X-2,000-1,00	---	---	---	10.0000 22/06/2015	---	---	---
40,246,306	1.00	4.30	Πργμ/Πργμ	24/02/2037	25	---	24/02	4.30	1	ΟΕΔ-ΣΤΘ-240237-25X-2,000-1,00	---	---	---	10.0000 22/06/2015	---	---	---
37,643,952	1.00	4.30	Πργμ/Πργμ	24/02/2038	26	---	24/02	4.30	1	ΟΕΔ-ΣΤΘ-240238-26X-2,000-1,00	---	---	---	10.0000 22/06/2015	---	---	---
36,977,100	1.00	4.30	Πργμ/Πργμ	24/02/2039	27	---	24/02	4.30	1	ΟΕΔ-ΣΤΘ-240239-27X-2,000-1,00	---	---	---	10.0000 22/06/2015	---	---	---
41,615,000	1.00	4.30	Πργμ/Πργμ	24/02/2040	28	---	24/02	4.30	1	ΟΕΔ-ΣΤΘ-240240-28X-2,000-1,00	---	---	---	10.0000 22/06/2015	---	---	---
42,227,208	1.00	4.30	Πργμ/Πργμ	24/02/2041	29	---	24/02	4.30	1	ΟΕΔ-ΣΤΘ-240241-29X-2,000-1,00	---	---	---	10.0000 22/06/2015	---	---	---
68,288,487	1.00	4.30	Πργμ/Πργμ	24/02/2042	30	---	24/02	4.30	1	ΟΕΔ-ΣΤΘ-240242-30X-2,000-1,00	---	---	---	10.0000 22/06/2015	---	---	---
4,500,000	1,000.00	3.88	Πργμ/Πργμ	12/03/2029	10	---	12/03	3.88	1	ΟΕΔ-ΣΤΘ-120329-10X-3,875-1,0000	---	---	---	---	---	100.0000 A 15/10/2019	
4,500,000	1,000.00	0.00	Πργμ/Πργμ	12/02/2026	5	---	12/02	0.00	1	ΟΕΔ-ΣΤΘ-120226-05X-0,000-1,000	---	---	---	---	---	---	---
2,209,163	1,000.00	3.38	Πργμ/Πργμ	15/02/2025	7	---	15/02	3.38	1	ΟΕΔ-ΣΤΘ-150225-07X-3,375-1,000	---	---	---	---	---	---	---
964,000	1,000.00	3.25	Πργμ/Πργμ	20/03/2025	6	---	20/03	3.25	1	ΟΕΔ-ΣΤΘ-200325-06X-3,250-1,000	---	---	---	---	---	---	---
2,100,000	1,000.00	3.55	Πργμ/Πργμ	20/03/2026	7	---	20/03	3.55	1	ΟΕΔ-ΣΤΘ-200326-07X-3,550-1,000	---	---	---	---	---	---	---
5,500,000	1,000.00	1.50	Πργμ/Πργμ	18/06/2030	10	---	18/06	1.50	1	ΟΕΔ-ΣΤΘ-180630-10X-1,500-1,000	---	---	---	---	---	---	---
3,500,000	1,000.00	4.38	Πργμ/Πργμ	18/07/2038	15	---	18/07	4.38	1	ΟΕΔ-ΣΤΘ-180738-15X-4,375-1,000	---	---	---	---	---	---	---

Σημειώσεις Ομολόγων Ελλ. Δημοσίου

Ο Όγκος Συναλλαγών υπολογίζεται ως (Τεμάχια) * (Ονομαστική Τιμή). Η Αξία Συναλλαγών υπολογίζεται ως (Τεμάχια) * (Ονομαστική Τιμή) * (Τιμή %) + (Δεδουλευμένοι Τόκοι)

Η Αξία του τρέχοντος τοκομεριδίου για τις εκδόσεις Ονομαστικής Αξίας 0,01 ευρώ, αναφέρεται σε Ονομαστική Αξία 100 ευρώ.

FLR (= Floating Interest Rate) Ομόλογο Μεταβλητού Επιτοκίου.

[1] - Η Ημερομηνία Λήξης της τοκοφόρου περιόδου και η Ημερομηνία Πληρωμής του τοκομεριδίου.

Ομόλογα Ελληνικού Δημοσίου

Πλήθος Εισηγμ. Ομολογιών	Ονομ. αξία	Σημερινό επιτόκιο	Υπολογισμός Δεδουλευμένων	Ημερ/νία Λήξης [1]	Διάρκεια (έτη)	Σημείωση	Ημερομηνία Πληρ.	Αξία τρέχοντος	Μον. Διαπρ.	Ομόλογα Ελληνικού Δημοσίου	Κατωτ Τιμή	Ανωτ Τιμή	Τιμή κλεισ.	Προηγ. Κλείσιμο-ημ/νία	Όγκος	Αξία Συναλλαγών	Τελευταία εντολή Αγορ./ Πώλ. Ημερομηνία	
40,000	1,000.00	3.91	FLR	Πργμ/360	18/09/2025	1	---	18/09 - 18/03	---	1	ΟΕΔ-ΚΥΜ-180925-01X-3,915-1,000	---	---	---	---	---	---	
5,364,250	1,000.00	3.25		Πργμ/Πργμ	20/03/2050	30	---	20/03	3.25	1	ΟΕΔ-ΣΤΘ-200350-30X-3,250-1,000	---	---	---	---	---	---	
3,924,361	1,000.00	2.00		Πργμ/Πργμ	22/04/2027	7	---	22/04	2.00	1	ΟΕΔ-ΣΤΘ-220427-07X-2,000-1,000	---	---	---	---	---	99.9000 A 22/04/2020	
2,500,000	1,000.00	1.88		Πργμ/Πργμ	23/07/2026	7	---	23/07	1.88	1	ΟΕΔ-ΣΤΘ-230726-07X-1,875-1,000	---	---	---	---	---	---	---
4,900,000	1,000.00	4.25		Πργμ/Πργμ	15/06/2033	10	---	15/06	4.25	1	ΟΕΔ-ΣΤΘ-150633-10X-4,250-1,000	---	---	---	---	---	---	---
3,500,000	1,000.00	1.88		Πργμ/Πργμ	24/01/2052	30	---	24/01	1.88	1	ΟΕΔ-ΣΤΘ-240152-30X-1,875-1,000	---	---	---	---	---	---	---
3,700,000	1,000.00	1.75		Πργμ/Πργμ	18/06/2032	10	---	18/06	1.75	1	ΟΕΔ-ΣΤΘ-180632-10X-1,750-1,000	---	---	---	---	---	---	---
2,200,000	1,000.00	1.13	FLR	Πργμ/360	15/12/2027	5	---	- 15/12 - 15/03 -	---	1	ΟΕΔ-ΚΥΜ-151227-05X-1,130-1,000	---	---	---	---	---	102.1600 A 30/12/2022	

Σημειώσεις Ομολόγων Ελλ. Δημοσίου

Ο Όγκος Συναλλαγών υπολογίζεται ως (Τεμάχια) * (Ονομαστική Τιμή). Η Αξία Συναλλαγών υπολογίζεται ως (Τεμάχια) * (Ονομαστική Τιμή) * (Τιμή %) + (Δεδουλευμένοι Τόκοι)

Η Αξία του τρέχοντος τοκομεριδίου για τις εκδόσεις Ονομαστικής Αξίας 0,01 ευρώ, αναφέρεται σε Ονομαστική Αξία 100 ευρώ.

FLR (= Floating Interest Rate) Ομόλογο Μεταβλητού Επιτοκίου.

[1] - Η Ημερομηνία Λήξης της τοκοφόρου περιόδου και η Ημερομηνία Πληρωμής του τοκομεριδίου.

Ημερήσιο Δελτίο Τιμών

Έτος: 145 Αύξων Αριθμός Συνεδρίασης: 242

Ενότητα 5: Ομόλογα Ελληνικού Δημοσίου Διαπραγματεύσιμα με τη Μέθοδο Εκφώνησης - Αντιφώνησης

Πέμπτη, 19 Δεκεμβρίου, 2024

Ομόλογα σε Κυκλοφορία	Νόμισμα / Ελάχιστη διαπραγ.	Ημερομηνία Πληρ.	Αξία τρέχοντος τοκομεριδίου	Σημείωση	Τοκομερίδιο	Μονάδα διαπίσης	Ημερ/νία Έκδοσης	Διάρκεια (έτη)	Σημερινό επιτόκιο	Υ.Δ.Τ σε ημέρες	Ομόλογα	Τελευταία τιμή προηγ.	Τελευτ. Τιμή	Εκφ. τοις μετρητοίς (€) Αγορ. / Πώλ	μετρητοίς (€) Ημερομηνία	Συναλλαγές σε τμχ	Ελάχιστο ζωής	Μέγιστο ζωής	
0	GBP / 10	01/12	0.25	---	68	1	01/12/1928	100	2.5	360	Ε.Κ.Τ.Ε.	---	---	---	---	---	---	---	
103,746	GBP / 10	01/12	0.25	---	66	1	01/12/1930	98	2.5	360	Ε.Κ.Τ.Ε. σειρά	2.27	05/02/1996	2.27	Π	05/02/1996	---	2.27	2.27

Νομικών Προσώπων και Εταιρειών σε Συνάλλαγμα και Ευρο

Σημειώσεις Ομολόγων Ελλ. Δημοσίου

Υ.Δ.Τ: Υπολογισμός Δεδουλευμένων Τόκων.

FLR (= Floating Interest Rate) Ομόλογο Μεταβλητού Επιτοκίου.

Η ελάχιστη διαπραγματεύσιμη Ονομαστική Αξία για όλους τους Άυλους Τίτλους του Δημοσίου είναι τα 100 Ευρώ.

(μφρ-0)

Πίνακας Μελών Χρηματιστηρίου Αθηνών και Μελών ΕΤ.ΕΚ.

Επωνυμία	Διεύθυνση	Τηλέφωνο	Φαξ	Αγορά Μετοχών			Αγορά Παραγώγων		Μέλη ΕΤ.ΕΚ.	
				Μέλος Αγοράς	Μέλος εξ Αποστάσεως	Ειδικός Διαπρήτης	Διαπρήτης	Ειδικός Διαπρήτης	Γενικό Εκκαθ/στικό	Άμεσο Εκκαθ/στικό
AEONIC SECURITIES C.I.F. P.L.C.	ΛΑΪΟΥ 6, ΓΡ. 301B, ANNA COURT ,	35725337600		a						
ARGUS STOCKBROKERS LTD	25 ΛΕΩΦΟΡΟΣ ΔΗΜΟΣΘΕΝΗ ΣΕΒΕΡΗ 25 ,	0035722717000		a	a		a			
ATHLOS CAPITAL INVESTMENT SERVICES LTD	17 STASINOU AVENUE,BEDIZIA TOWER, 6TH & 7TH FL. ,	35722110777		a	a					
ATLANTIC SECURITIES LTD	ΠΡΟΔΡΟΜΟΥ 37 37,	0035722445400		a	a					
ΑΧΟΝ ΧΡΗΜΑΤΙΣΤΗΡΙΑΚΗ Α.Ε.Π.Ε.Υ.	ΣΤΑΔΙΟΥ 48 48, ΑΘΗΝΑ	2103363800		a			a			
ΒΕΤΑ ΧΡΗΜΑΤΙΣΤΗΡΙΑΚΗ Α.Ε.Π.Ε.Υ.	Λ.ΑΛΕΞΑΝΔΡΑΣ 29 29 , ΑΘΗΝΑ	210 6478900		a		a	a			a
BNP PARIBAS S.A.	ΛΑΜΨΑΚΟΥ 2 , ΑΘΗΝΑ	2107468525							a	
BOFA SECURITIES EUROPE SA	51 RUE LA BOÏTIE ,	+33 153655555		a	a					
CITIGROUP GLOBAL MARKETS EUROPE AG	REUTERWEG 16 16,	+49 691366-0		a	a					
CITIGROUP GLOBAL MARKETS LIMITED	33 CANADA SQUARE -CANARY WHARF 1,	+44 02079864000		a						
CREDIT SUISSE BANK (EUROPE), S.A.	CALLE AYALA 42, 3A PLANTA-B MADRID ,	+34917916000		a						
CREDIT SUISSE SECURITIES (EUROPE) LIMITED	ONE CABOT SQUARE 1 , LONDON	+44 2078888888		a						
DEUTSCHE BANK AG	GREAT WINCHESTER STREET 1 , LONDON	+44 20 754 54209	00441133361437		a					
EUROBANK EQUITIES ΜΟΝΟΠΡΟΣΩΠΗ Α.Ε.Π.Ε.Υ.	ΦΙΛΕΛΛΗΝΩΝ 10 & ΞΕΝΟΦΩΝΤΟΣ 13 , ΑΘΗΝΑ	2103720425		a		a	a			a
EUROCORP Α.Ε.Π.Ε.Υ.	ΠΛ.ΦΙΛΙΚΗΣ ΕΤΑΙΡΕΙΑΣ 14 14, ΑΘΗΝΑ	2107263600		a			a			a
EUROTRUST ΧΡΗΜΑΤΙΣΤΗΡΙΑΚΗ Α.Ε.Π.Ε.Υ.	ΣΕΒΑΣΤΟΥΠΟΛΕΩΣ 113 113, ΑΘΗΝΑ	2103363100		a						
EUROXX ΧΡΗΜΑΤΙΣΤΗΡΙΑΚΗ Α.Ε.Π.Ε.Υ.	ΠΑΛΑΙΟΛΟΓΟΥ 7, ΧΑΛΑΝΔΡΙ	(210)-6879400	(210)-6879401	a		a	a			a
	ΠΑΛΑΙΟΛΟΓΟΥ 7, ΧΑΛΑΝΔΡΙ	+30 2106879400	210-6879401							
FREEDOM FINANCE EUROPE LTD	ΧΡΗΣΤΑΚΗ ΚΡΑΝΟΥ 20 ,	035725257786		a	a					
GLOBAL CAPITAL SECURITIES & FINANCIAL SERVICES LTD	Λ.ΑΡΧΙΕΠΙΣΚΟΠΟΥ ΜΑΚΑΡΙΟΥ Γ50 50,	0035722710710		a	a					
GREENPOST TRADING EUROPE LTD	KIMONOS 3, ACROPOLIS MANSIONS, 2ND FLOOR, FLAT/OFFICE 202 ,	035722521389		a	a					
HSBC CONTINENTAL EUROPE	Λ.ΜΕΣΣΟΓΕΙΩΝ 109-111 109-111,	2106960000							a	
INDEX ΧΡΗΜΑΤΙΣΤΗΡΙΑΚΗ Α.Ε.Π.Ε.Υ.	ΔΡΑΓΑΤΣΑΝΙΟΥ 6 6, ΑΘΗΝΑ	2103213920		a						
LAIKI FINANCIAL SERVICES LTD	ΛΕΩΦ. ΒΥΡΩΝΟΣ 26, ΛΕΥΚΩΣΙΑ ΚΥΠΡΟΥ	357 22367367	357 22718567		a					
MEGA EQUITY SECURITIES & FINANCIAL SERVICES PUBLIC LTD	ΛΕΩΦ.ΓΡΙΒΑ ΔΙΓΕΝΗ 42-44 42-44,	0035722711711		a	a		a			
MERIT ΧΡΗΜΑΤΙΣΤΗΡΙΑΚΗ Α.Ε.Π.Ε.Υ.	ΣΟΦΟΚΛΕΟΥΣ 5 5, ΑΘΗΝΑ	2141008814		a		a	a			a
MERRILL LYNCH INTERNATIONAL	2 KING EDWARD STREET 2 , LONDON	+44 20276281000		a						
NUNTIUS ΧΡΗΜΑΤΙΣΤΗΡΙΑΚΗ ΜΟΝΟΠΡ.Α.Ε.Π.Ε.Υ	ΔΡΑΓΑΤΣΑΝΙΟΥ 6 6, ΑΘΗΝΑ	2103350599		a			a			
ONE PLUS CAPITAL LIMITED	75 PRODRΟΜΟΥ AVENUE NICOSIA 1307 ,	35722873760		a	a					
PROCHOICE CHRIMATISTIRIAKI LTD	ΛΕΩΦ.ΣΠΥΡΟΥ ΚΥΠΡΙΑΝΟΥ 57, ΑΚΙΝΗΤΑ Φ 57,	035724661192		a	a					
SHARELINK SECURITIES & FINANCIAL SERVICES LTD	HOUSE-ΘΕΟΤΟΚΗ 6 ΜΕΓΑΡΟ ΕΛΛΗΝΑ 6 ,	+357 22554200		a			a			
SOCIETE GENERALE S.A.	17 COURS VALMY, CEDEX ,	+157290504		a	a		a			

Πίνακας Μελών Χρηματιστηρίου Αθηνών και Μελών ΕΤ.ΕΚ.

Επωνυμία			Αγορά Μετοχών			Αγορά Παραγώγων		Μέλη ΕΤ.ΕΚ.	
Διεύθυνση	Τηλέφωνο	Φαξ	Μέλος Αγοράς	Μέλος εξ Αποστάσεως	Ειδικός Διαπρήτης	Διαπρήτης	Ειδικός Διαπρήτης	Γενικό Εκκαθιστικό	Άμεσο Εκκαθιστικό
SOLIDUS SECURITIES Α.Ε.Π.Ε.Υ.			a			a			a
ΛΟΥΙΖΗΣ ΡΙΑΝΚΟΥΡ 64 64, ΑΘΗΝΑ	2106900605								
THE CYPRUS INVESTMENT & SECURITIES CORPORATION LTD			a	a					
1 AG. ΠΡΟΚΟΡΙΟΥ & POSIDONOS 1ST FLOOR 154,	0035722121700								
UBS EUROPE SE			a	a					
OPERNTURM, BOCKENHEIMER LANDSTRASSE 2-4 ,	496921790								
UBS LIMITED				a					
FINSBURY AVENUE 1 , LONDON	+44 2075687135								
VIGOR FINANCE Α.Ε.Π.Ε.Υ.			a		a	a	a		
ΨΥΧΑΡΗ 14 , ΝΕΟ ΨΥΧΙΚΟ	2106718400								
Α. ΣΑΡΡΗΣ ΧΡΗΜΑΤΙΣΤΗΡΙΑΚΗ Α.Ε.Π.Ε.Υ			a						
ΔΡΑΓΑΤΣΑΝΙΟΥ 6 6, ΑΘΗΝΑ	2103367700								
ΑΛΦΑ FINANCE ΜΟΝΟΠΡΟΣΩΠΗ ΑΕΠΕΥ			a		a	a	a		a
ΠΑΝΕΠΙΣΤΗΜΙΟΥ 45 5, ΑΘΗΝΑ	2103677400								
ΑΛΦΑ ΤΡΑΠΕΖΑ ΑΝΩΝΥΜΗ ΕΤΑΙΡΙΑ								a	
ΣΤΑΔΙΟΥ 40 , ΑΘΗΝΑ	2103260000								
Γ. Α. ΠΕΡΒΑΝΑΣ ΧΡΗΜΑΤΙΣΤΗΡΙΑΚΗ Α.Ε.Π.Ε.Υ			a						
ΣΟΦΟΚΛΕΟΥΣ 7-9 7-9, ΑΘΗΝΑ	2103727200								
ΕΘΝΙΚΗ ΤΡΑΠΕΖΑ ΤΗΣ ΕΛΛΑΔΟΣ Α.Ε.			a		a	a		a	
ΑΚΑΔΗΜΙΑΣ 68, ΑΘΗΝΑ	(210)-3328817	(210)-3328678							
ΑΙΟΛΟΥ 86, ΑΘΗΝΑ	(210)-3341000	(210)-3228187							
ΕΘΝΙΚΗ ΧΡΗΜΑΤΙΣΤΗΡΙΑΚΗ ΜΟΝΟΠΡΟΣΩΠΗ ΑΕΠΕΥ			a		a	a	a		
ΛΕΩΦΟΡΟΣ ΑΘΗΝΩΝ 128-132 & ΙΦΙΓΕΝΙΑΣ 66, ΑΘΗΝΑ	2103328784								
ΕΛΛΗΝΙΚΗ ΤΡΑΠΕΖΑ (ΕΠΕΝΔΥΣΕΙΣ) ΛΤΔ				a					
ΛΕΩΦ.ΚΥΡΙΑΚΟΥ ΜΑΤΣΗ 31 - ΤΘ 24747 , ΛΕΥΚΩΣΙΑ ΚΥΠΡΟΥ	+357 22500100	357 22500110							
ΕΛΛΗΝΟΑΜΕΡΙΚΑΝΙΚΗ ΧΡΗΜΑΤΙΣΤΗΡΙΑΚΗ ΑΕΠΕΥ			a		a	a			a
ΑΝΔΡΕΑ ΠΑΠΑΝΔΡΕΟΥ 27 27, ΜΑΡΟΥΣΙ	2103311100								
Ι. Χ. ΜΑΥΡΙΚΗΣ ΧΡΗΜΑΤΙΣΤΗΡΙΑΚΗ Α.Ε.Π.Ε.Υ			a						
ΣΟΦΟΚΛΕΟΥΣ 5 5, ΑΘΗΝΑ	2103216730								
ΚΑΠΠΑ ΧΡΗΜΑΤΙΣΤΗΡΙΑΚΗ Α.Ε.Π.Ε.Υ.			a			a			
ΒΑΛΛΩΡΙΤΟΥ 15 15, ΑΘΗΝΑ	2103678600								
ΚΑΡΑΜΑΝΟΦ ΧΡΗΜΑΤΙΣΤΗΡΙΑΚΗ Α.Ε.Π.Ε.Υ.			a						
ΠΛ.ΑΓ.ΘΕΟΔΩΡΩΝ 2 2, ΑΘΗΝΑ	2103212947								
ΚΥΚΛΟΣ ΧΡΗΜΑΤΙΣΤΗΡΙΑΚΗ Α.Ε.Π.Ε.Υ.			a			a			
ΧΑΡΙΛΑΟΥ ΤΡΙΚΟΥΠΗ 6-8-10 39, ΑΘΗΝΑ	2103364300								
ΛΕΩΝ ΔΕΠΟΛΑΣ ΧΡΗΜΑΤΙΣΤΗΡΙΑΚΗ Α.Ε.Π.Ε.Υ.			a		a	a			
ΧΡΗΣΤΟΥ ΛΑΔΑ 1 1, ΑΘΗΝΑ	2103213276 -28								
Ν. ΧΡΥΣΟΧΟΙΔΗΣ ΧΡΗΜΑΤΙΣΤΗΡΙΑΚΗ Α.Ε.Π.Ε.Υ			a			a			a
ΣΟΦΟΚΛΕΟΥΣ 7-9 7-9, ΑΘΗΝΑ	2103213913								
ΠΑΓΚΡΗΤΙΑ ΤΡΑΠΕΖΑ ΑΝΩΝΥΜΗ ΕΤΑΙΡΕΙΑ								a	
ΙΚΑΡΟΥ 5 ,	2810338746								
ΠΑΝΤΕΛΑΚΗΣ ΧΡΗΜΑΤΙΣΤΗΡΙΑΚΗ Α.Ε.Π.Ε.Υ			a		a	a	a		
ΕΘΝΙΚΗΣ ΑΝΤΙΣΤΑΣΕΩΣ 57, ΚΤΙΡΙΟ Β 57, ΧΑΛΑΝΔΡΙ	2106965000								
ΠΕΙΡΑΙΩΣ ΜΟΝΟΠΡΟΣΩΠΗ Α.Ε.Π.Ε.Υ.			a		a	a	a		a
ΣΤΑΔΙΟΥ 10 10, ΑΘΗΝΑ	2103354100								
ΣΤ. ΕΜ. ΛΑΥΡΕΝΤΑΚΗΣ ΧΡΗΜΑΤΙΣΤΗΡΙΑΚΗ Α.Ε.Π.Ε.Υ.			a						
ΣΟΦΟΚΛΕΟΥΣ 7-9 7-9, ΑΘΗΝΑ	2103213336								
ΤΡΑΠΕΖΑ EUROBANK ΑΕ								a	
ΟΘΩΝΟΣ 8 , ΑΘΗΝΑ	2144043907								
ΤΡΑΠΕΖΑ ΟΡΤΙΜΑ BANK Α.Ε.			a		a	a	a	a	
ΑΙΓΙΑΛΕΙΑΣ 32 & ΠΑΡΑΔΕΙΣΟΥ , ΜΑΡΟΥΣΙ	210 8173000								
ΤΡΑΠΕΖΑ ΠΕΙΡΑΙΩΣ ΑΝΩΝΥΜΟΣ ΕΤΑΙΡΕΙΑ			a			a		a	
ΑΜΕΡΙΚΗΣ 4 , ΑΘΗΝΑ	2103335000								

Γνωστοποιήσεις Συναλλαγών - Κατάλογος Υπόχρεων Προσώπων

Ημερομηνία Υποβολής [1]	Επωνυμία	Λόγος Υποβολής [2]	Υπόχρεος	Ιδιότητα Υποχρέου	Σχέση με τον Υπόχρεο	Ημερομηνία Συναλλαγής	Αγορά	Όγκος Συναλλαγών	Αξία Συναλλαγών	Φύση Συναλλαγής [3]	Είδος Χρηματικού μέσου	Παρατηρήσεις [4]
19/12/2024	EUROBANK ERGASIAS YΠHPECIZQN KAI CΥMMETOΧΩN A.E.	B	ΒΑΣΙΛΕΙΟΥ ΚΩΝΣΤΑΝΤΙΝΟΣ	Μέλος ΔΣ Εκτελεστικό	Συνδεδόμενο Νομικό Πρόσωπο	18/12/2024	ΑΞΙΩΝ ΧΑ	36,385	80,505.66	Π	Μετοχή	1
19/12/2024	EUROBANK ERGASIAS YΠHPECIZQN KAI CΥMMETOΧΩN A.E.	B	ΒΑΣΙΛΕΙΟΥ ΚΩΝΣΤΑΝΤΙΝΟΣ	Μέλος ΔΣ Εκτελεστικό	Συνδεδόμενο Νομικό Πρόσωπο	18/12/2024	ΑΞΙΩΝ ΧΑ	36,385	80,347.57	A	Μετοχή	1
19/12/2024	EUROBANK ERGASIAS YΠHPECIZQN KAI CΥMMETOΧΩN A.E.	B	ΒΑΣΙΛΕΙΟΥ ΚΩΝΣΤΑΝΤΙΝΟΣ	Μέλος ΔΣ Εκτελεστικό	Συνδεδόμενο Νομικό Πρόσωπο	18/12/2024	ΠΑΡΑΓΩΓΩΝ ΧΑ	180	39,780.00	Π	Παράγωγο	1
19/12/2024	EUROBANK ERGASIAS YΠHPECIZQN KAI CΥMMETOΧΩN A.E.	B	ΒΑΣΙΛΕΙΟΥ ΚΩΝΣΤΑΝΤΙΝΟΣ	Μέλος ΔΣ Εκτελεστικό	Συνδεδόμενο Νομικό Πρόσωπο	18/12/2024	ΠΑΡΑΓΩΓΩΝ ΧΑ	180	40,014.00	A	Παράγωγο	1
19/12/2024	EUROBANK ERGASIAS YΠHPECIZQN KAI CΥMMETOΧΩN A.E.	B	ΒΑΣΙΛΕΙΟΥ ΚΩΝΣΤΑΝΤΙΝΟΣ	Μέλος ΔΣ Εκτελεστικό	Συνδεδόμενο Νομικό Πρόσωπο	18/12/2024	ΠΑΡΑΓΩΓΩΝ ΧΑ	1,402	311,344.80	Π	Παράγωγο	1
19/12/2024	EUROBANK ERGASIAS YΠHPECIZQN KAI CΥMMETOΧΩN A.E.	B	ΒΑΣΙΛΕΙΟΥ ΚΩΝΣΤΑΝΤΙΝΟΣ	Μέλος ΔΣ Εκτελεστικό	Συνδεδόμενο Νομικό Πρόσωπο	18/12/2024	ΠΑΡΑΓΩΓΩΝ ΧΑ	1,252	276,192.00	A	Παράγωγο	1
19/12/2024	EUROBANK ERGASIAS YΠHPECIZQN KAI CΥMMETOΧΩN A.E.	B	ΒΑΣΙΛΕΙΟΥ ΚΩΝΣΤΑΝΤΙΝΟΣ	Μέλος ΔΣ Εκτελεστικό	Συνδεδόμενο Νομικό Πρόσωπο	18/12/2024	ΑΞΙΩΝ ΧΑ	3,359	7,403.24	A	Μετοχή	1
19/12/2024	ΠΛΑΣΤΙΚΑ ΚΡΗΤΗΣ Α.Β.Ε.Ε.	A	ΛΕΜΠΙΔΑΚΗΣ ΜΙΧΑΗΛ	Διευθ Σύμβουλος	Ο Ιδιος	18/12/2024	ΑΞΙΩΝ ΧΑ	3,500	50,050.00	A	Μετοχή	1

Σημειώσεις Γνωστοποιήσεων Συναλλαγών

Για περισσότερες πληροφορίες επί των γνωστοποιήσεων συναλλαγών επισκεφτείτε την ιστοσελίδα <http://athexgroup.gr/el/web/guest/companies-info-trade-notifications>

[1] - Η Ημερομηνία Υποβολής αφορά την Ημερομηνία που η Γνωστοποίηση παρελήφθη από το Χ.Α.

[2] - Λόγος Υποβολής: Α: Πρόσωπο που ασκεί Διευθυντικά καθήκοντα, Β: Πρόσωπο που έχει στενό δεσμό με πρόσωπο που ασκεί Διευθυντικά καθήκοντα.

[3] - Φύση Συναλλαγής: Α: Αγορά, Π: Πώληση.

[4] - Παρατηρήσεις: 1 - Λόγω Συμμετοχής σε ΑΜΚ, 2 - Λόγω Εξάσκησης Δικαιώματος Προαίρεσης αγοράς μετοχών που παρέχεται στο προσωπικό, 3 - Λόγω Δωρεάς, 4 - Λόγω Συγχώνευσης ή Διάσπασης κλπ, 5 - Λόγω Μετατροπής ή Ανταλλαγής Ομολογιών, 6 - Ανταλλαγή λόγω Προαιρετικής Δημόσιας Πρότασης.

Υποκείμενη Αγορά				Αγορά Παραγώγων													
Ανωτ Τιμή	Κατωτ Τιμή	Τιμή κλεισ.	Μεταβ.	Μήνας Παράδοσης	Ανοιγμα	Ανωτ Τιμή	Κατωτ Τιμή	Τελ Τιμή	Τιμή κλεισ.	Τελευταία ζήτηση	Τελευταία προσφορά	Τιμή Εκκαθάρισης ¹	Υψηλό ζωής	Χαμηλό ζωής	Πράξεις	Όγκος	Ανοικτές θέσεις
FTSE/X.A. Large Cap				(Μονάδα Διαπραγμάτευσης: 1 Μονάδα Δείκτη x 2€, Χρηματικός Διακανονισμός)													
3,546.39	3,498.16	3,546.39	0.09%	Δεκέμβριος 2024	3,510.00	3,550.00	3,499.00	3,547.00	3,547.00	---	---	---	3,589.00	---	159	1,083	1,386
				Ιανουάριος 2025	3,525.50	3,548.00	3,490.00	3,547.00	3,547.00	---	---	---	3,589.00	---	191	996	4,051
				Φεβρουάριος 2025	3,508.00	3,518.00	3,508.00	3,515.00	3,515.00	---	---	---	3,562.00	---	5	5	22
				Μάρτιος 2025	---	---	---	---	3,561.50	---	---	---	---	---	---	---	---
				Ιούνιος 2025	---	---	---	---	3,579.50	---	---	---	---	---	---	---	---
				Σεπτέμβριος 2025	---	---	---	---	3,597.25	---	---	---	---	---	---	---	---
FTSE/X.A. Τράπεζες				(Μονάδα Διαπραγμάτευσης: 1 Μονάδα Δείκτη x 15€, Χρηματικός Διακανονισμός)													
1,294.39	1,262.08	1,294.39	0.62%	Δεκέμβριος 2024	1,280.50	1,281.75	1,279.00	1,279.00	1,279.00	---	---	---	1,318.00	---	8	220	364
				Μάρτιος 2025	1,295.75	1,295.75	1,294.50	1,294.50	1,294.50	---	---	---	1,303.50	---	2	160	1,121
				Ιούνιος 2025	---	---	---	---	1,299.50	---	---	---	---	---	---	---	---
				Σεπτέμβριος 2025	---	---	---	---	1,306.00	---	---	---	---	---	---	---	---
MSCI GREECE REBASED				(Μονάδα Διαπραγμάτευσης: 1 Μονάδα Δείκτη x 2€, Χρηματικός Διακανονισμός)													
5,560.39	5,449.04	5,560.39	0.34%	Δεκέμβριος 2024	---	---	---	---	5,461.25	---	---	---	5,375.00	---	---	---	1
				Ιανουάριος 2025	---	---	---	---	5,461.25	---	---	---	5,375.00	---	---	---	---
				Φεβρουάριος 2025	---	---	---	---	5,561.50	---	---	---	---	---	---	---	---
				Μάρτιος 2025	---	---	---	---	5,570.00	---	---	---	---	---	---	---	---
				Απρίλιος 2025	---	---	---	---	5,578.75	---	---	---	---	---	---	---	---
				Μάιος 2025	---	---	---	---	5,587.25	---	---	---	---	---	---	---	---
				Ιούνιος 2025	---	---	---	---	5,598.00	---	---	---	---	---	---	---	---
				Σεπτέμβριος 2025	---	---	---	---	5,626.00	---	---	---	---	---	---	---	---

Σημειώσεις Παραγώγων

Τις τιμές εκκαθάρισης και τις τελικές ανοικτές θέσεις μπορείτε να τις ανακτήσετε στο ακόλουθο path <http://www.helex.gr/el/web/guest/statistics-end-of-day-derivatives>

Υποκείμενη Αγορά				Αγορά Παραγώγων													
Ανωτ Τιμή	Κατωτ Τιμή	Τιμή κλεισ.	Μεταβ.	Μήνας Παράδοσης	Άνοιγμα	Ανωτ Τιμή	Κατωτ Τιμή	Τελ Τιμή	Τιμή κλεισ.	Τελευταία ζήτηση	Τελευταία προσφορά	Τιμή Εκκαθάρισης*	Υψηλό ζωής	Χαμηλό ζωής	Πράξεις	Όγκος	Ανοικτές θέσεις
(Μέγεθος Συμβολαίου: 100 Χρεόγραφα, Φυσική Παράδοση)																	
ALPHA ΥΠΗΡΕΣΙΩΝ ΣΥΜΜ (ΚΟ)				Δεκέμβριος 2024	1.57	1.59	1.56	1.59	1.59	---	---	---	1.73	---	221	26,423	89,049
1.591	1.556	1.587	-0.44%	Μάρτιος 2025	1.58	1.61	1.57	1.61	1.61	---	---	---	1.67	---	228	25,847	113,585
				Ιούνιος 2025	---	---	---	---	1.61	---	---	---	---	---	---	---	---
				Σεπτέμβριος 2025	---	---	---	---	1.62	---	---	---	---	---	---	---	---
(Μέγεθος Συμβολαίου: 100 Χρεόγραφα, Φυσική Παράδοση)																	
AUTOHELLAS (ΚΟ)				Δεκέμβριος 2024	10.47	10.47	10.47	10.47	10.47	---	---	---	11.28	---	1	1	107
10.5	10.38	10.5	-0.57%	Μάρτιος 2025	10.39	10.39	10.39	10.39	10.39	---	---	---	10.59	---	1	1	107
				Ιούνιος 2025	---	---	---	---	10.67	---	---	---	---	---	---	---	---
				Σεπτέμβριος 2025	---	---	---	---	10.72	---	---	---	---	---	---	---	---
(Μέγεθος Συμβολαίου: 100 Χρεόγραφα, Φυσική Παράδοση)																	
BANK OF CYPRUS (ΚΟ)				Δεκέμβριος 2024	---	---	---	---	4.51	---	---	---	4.34	---	---	---	1
4.58	4.53	4.54	-0.22%	Μάρτιος 2025	---	---	---	---	4.57	---	---	---	4.61	---	---	---	6
				Ιούνιος 2025	---	---	---	---	4.60	---	---	---	---	---	---	---	---
				Σεπτέμβριος 2025	---	---	---	---	4.62	---	---	---	---	---	---	---	---
(Μέγεθος Συμβολαίου: 100 Χρεόγραφα, Φυσική Παράδοση)																	
CENERGY HOLDINGS (ΚΑ)				Δεκέμβριος 2024	9.29	9.29	9.10	9.19	9.19	---	---	---	10.18	---	19	705	1,365
9.22	9.05	9.12	-1.41%	Μάρτιος 2025	9.21	9.28	9.16	9.28	9.28	---	---	---	9.40	---	15	689	4,636
				Ιούνιος 2025	---	---	---	---	9.34	---	---	---	---	---	---	---	---
				Σεπτέμβριος 2025	---	---	---	---	9.39	---	---	---	---	---	---	---	---
(Μέγεθος Συμβολαίου: 100 Χρεόγραφα, Φυσική Παράδοση)																	
COCA-COLA HBC AG (ΚΟ)				Δεκέμβριος 2024	32.47	32.63	32.40	32.40	32.40	---	---	---	34.46	---	6	26	246
32.8	32.34	32.42	-1.16%	Μάρτιος 2025	32.46	32.52	32.23	32.23	32.23	---	---	---	34.50	---	4	24	95
				Ιούνιος 2025	---	---	---	---	33.14	---	---	---	---	---	---	---	---
				Σεπτέμβριος 2025	---	---	---	---	33.30	---	---	---	---	---	---	---	---
(Μέγεθος Συμβολαίου: 100 Χρεόγραφα, Φυσική Παράδοση)																	
EUROBANK HOLDINGS (ΚΟ)				Δεκέμβριος 2024	2.18	2.24	2.18	2.24	2.24	---	---	---	2.28	---	86	5,833	6,806
2.236	2.162	2.236	1.13%	Μάρτιος 2025	2.20	2.25	2.19	2.25	2.25	---	---	---	2.26	---	85	5,114	12,149
				Ιούνιος 2025	---	---	---	---	2.23	---	---	---	---	---	---	---	---
				Σεπτέμβριος 2025	---	---	---	---	2.24	---	---	---	---	---	---	---	---
(Μέγεθος Συμβολαίου: 100 Χρεόγραφα, Φυσική Παράδοση)																	
FOURLIS ΣΥΜΜΕΤΟΧΩΝ (ΚΟ)				Δεκέμβριος 2024	3.78	3.78	3.78	3.78	3.78	---	---	---	4.07	---	7	148	398
3.8	3.715	3.77	-0.79%	Μάρτιος 2025	3.79	3.82	3.78	3.82	3.82	---	---	---	3.86	---	9	150	669
				Ιούνιος 2025	---	---	---	---	3.84	---	---	---	---	---	---	---	---
				Σεπτέμβριος 2025	---	---	---	---	3.86	---	---	---	---	---	---	---	---

Σημειώσεις Παραγώγων

Τις τιμές εκκαθάρισης και τις τελικές ανοικτές θέσεις μπορείτε να τις ανακτήσετε στο ακόλουθο path <http://www.helex.gr/el/web/guest/statistics-end-of-day-derivatives>

Υποκείμενη Αγορά				Αγορά Παραγώγων										Ανοικτές θέσεις			
Ανωτ Τιμή	Κατωτ Τιμή	Τιμή κλεισ.	Μεταβ.	Μήνας Παράδοσης	Άνοιγμα	Ανωτ Τιμή	Κατωτ Τιμή	Τελ Τιμή	Τιμή κλεισ.	Τελευταία ζήτηση	Τελευταία προσφορά	Τιμή Εκκαθάρισης*	Υψηλό ζωής	Χαμηλό ζωής	Πράξεις	Όγκος	Ανοικτές θέσεις
7.31	7.22	7.28	-0.88%	(Μέγεθος Συμβολαίου: 100 Χρεόγραφα, Φυσική Παράδοση)													
				Δεκέμβριος 2024	7.30	7.30	7.25	7.29	7.29	---	---		7.37	---	33	533	1,604
				Μάρτιος 2025	7.10	7.20	7.10	7.15	7.15	---	---		7.30	---	42	530	4,444
				Ιούνιος 2025	---	---	---	---	7.42	---	---		---	---	---	---	---
				Σεπτέμβριος 2025	---	---	---	---	7.46	---	---		---	---	---	---	---
2.885	2.845	2.87	-1.03%	(Μέγεθος Συμβολαίου: 100 Χρεόγραφα, Φυσική Παράδοση)													
				Δεκέμβριος 2024	2.86	2.88	2.84	2.87	2.87	---	---		3.26	---	41	1,253	3,015
				Μάρτιος 2025	2.91	2.92	2.87	2.92	2.92	---	---		3.02	---	30	1,171	6,310
				Ιούνιος 2025	---	---	---	---	2.93	---	---		---	---	---	---	---
				Σεπτέμβριος 2025	---	---	---	---	2.94	---	---		---	---	---	---	---
4.78	4.7	4.78	0.74%	(Μέγεθος Συμβολαίου: 100 Χρεόγραφα, Φυσική Παράδοση)													
				Δεκέμβριος 2024	4.70	4.74	4.70	4.74	4.74	---	---		5.07	---	10	78	587
				Μάρτιος 2025	4.72	4.73	4.69	4.71	4.71	---	---		4.80	---	8	64	1,700
				Ιούνιος 2025	---	---	---	---	4.79	---	---		---	---	---	---	---
				Σεπτέμβριος 2025	---	---	---	---	4.82	---	---		---	---	---	---	---
25.6	24.92	25.38	0.32%	(Μέγεθος Συμβολαίου: 100 Χρεόγραφα, Φυσική Παράδοση)													
				Δεκέμβριος 2024	24.94	25.53	24.94	25.53	25.53	---	---		26.79	---	7	13	92
				Μάρτιος 2025	25.04	25.54	24.96	25.33	25.33	---	---		26.60	---	13	37	296
				Ιούνιος 2025	---	---	---	---	25.56	---	---		---	---	---	---	---
				Σεπτέμβριος 2025	---	---	---	---	25.69	---	---		---	---	---	---	---
7.17	7.1	7.17	-0.42%	(Μέγεθος Συμβολαίου: 100 Χρεόγραφα, Φυσική Παράδοση)													
				Δεκέμβριος 2024	7.25	7.25	7.10	7.17	7.17	---	---		7.80	---	20	2,315	2,381
				Μάρτιος 2025	7.32	7.33	7.23	7.24	7.24	---	---		7.44	---	16	2,286	3,583
				Ιούνιος 2025	---	---	---	---	7.27	---	---		---	---	---	---	---
				Σεπτέμβριος 2025	---	---	---	---	7.31	---	---		---	---	---	---	---
34	33.52	33.8	-0.82%	(Μέγεθος Συμβολαίου: 100 Χρεόγραφα, Φυσική Παράδοση)													
				Δεκέμβριος 2024	33.60	33.94	33.59	33.81	33.81	---	---		36.66	---	83	461	1,479
				Μάρτιος 2025	34.40	34.40	33.90	34.05	34.05	---	---		34.99	---	98	538	4,668
				Ιούνιος 2025	---	---	---	---	34.43	---	---		---	---	---	---	---
				Σεπτέμβριος 2025	---	---	---	---	34.60	---	---		---	---	---	---	---
2.92	2.81	2.89	-0.69%	(Μέγεθος Συμβολαίου: 100 Χρεόγραφα, Φυσική Παράδοση)													
				Δεκέμβριος 2024	2.89	2.89	2.86	2.86	2.86	---	---		3.50	---	12	13	19
				Μάρτιος 2025	2.95	2.95	2.95	2.95	2.95	---	---		3.07	---	1	2	124
				Ιούνιος 2025	---	---	---	---	2.94	---	---		---	---	---	---	---
				Σεπτέμβριος 2025	---	---	---	---	2.95	---	---		---	---	---	---	---

Σημειώσεις Παραγώγων

Τις τιμές εκκαθάρισης και τις τελικές ανοικτές θέσεις μπορείτε να τις ανακτήσετε στο ακόλουθο path <http://www.helex.gr/el/web/guest/statistics-end-of-day-derivatives>

Υποκείμενη Αγορά				Αγορά Παραγώγων										Ανοικτές θέσεις			
Ανωτ Τιμή	Κατωτ Τιμή	Τιμή κλεισ.	Μεταβ.	Μήνας Παράδοσης	Άνοιγμα	Ανωτ Τιμή	Κατωτ Τιμή	Τελ Τιμή	Τιμή κλεισ.	Τελευταία ζήτηση	Τελευταία προσφορά	Τιμή Εκκαθάρισης*	Υψηλό ζωής	Χαμηλό ζωής	Πράξεις	Όγκος	Ανοικτές θέσεις
(Μέγεθος Συμβολαίου: 100 Χρεόγραφα, Φυσική Παράδοση)																	
QUEST ΣΥΜΜΕΤΟΧΩΝ (ΚΟ)				Δεκέμβριος 2024	5.82	5.82	5.82	5.82	5.82	---	---	---	5.95	---	7	96	127
5.85	5.71	5.85	1.39%	Μάρτιος 2025	5.88	5.88	5.87	5.88	5.88	---	---	---	5.94	---	7	96	54
				Ιούνιος 2025	---	---	---	---	5.83	---	---	---	---	---	---	---	---
				Σεπτέμβριος 2025	---	---	---	---	5.86	---	---	---	---	---	---	---	---
(Μέγεθος Συμβολαίου: 100 Χρεόγραφα, Φυσική Παράδοση)																	
TITAN CEMENT (ΚΑ)				Δεκέμβριος 2024	39.00	39.73	39.00	39.73	39.73	---	---	---	39.90	---	3	252	349
40	38.85	40	2.30%	Μάρτιος 2025	39.17	39.69	39.09	39.69	39.69	---	---	---	39.99	---	17	273	202
				Ιούνιος 2025	---	---	---	---	39.50	---	---	---	---	---	---	---	---
				Σεπτέμβριος 2025	---	---	---	---	39.70	---	---	---	---	---	---	---	---
(Μέγεθος Συμβολαίου: 100 Χρεόγραφα, Φυσική Παράδοση)																	
VOHALCO SA/NV (ΚΑ)				Δεκέμβριος 2024	5.40	5.43	5.40	5.43	5.43	---	---	---	6.15	---	58	1,948	2,857
5.46	5.38	5.45	-0.91%	Μάρτιος 2025	5.46	5.50	5.45	5.49	5.49	---	---	---	5.65	---	77	2,013	2,844
				Ιούνιος 2025	---	---	---	---	5.56	---	---	---	---	---	---	---	---
				Σεπτέμβριος 2025	---	---	---	---	5.58	---	---	---	---	---	---	---	---
(Μέγεθος Συμβολαίου: 100 Χρεόγραφα, Φυσική Παράδοση)																	
ΑΒΑΞ Α.Ε. (ΚΟ)				Δεκέμβριος 2024	1.54	1.54	1.49	1.49	1.49	---	---	---	1.61	---	72	141	238
1.53	1.5	1.528	-0.91%	Μάρτιος 2025	1.56	1.56	1.54	1.54	1.54	---	---	---	1.57	---	2	40	993
				Ιούνιος 2025	---	---	---	---	1.56	---	---	---	---	---	---	---	---
				Σεπτέμβριος 2025	---	---	---	---	1.57	---	---	---	---	---	---	---	---
(Μέγεθος Συμβολαίου: 100 Χρεόγραφα, Φυσική Παράδοση)																	
ΑΔΜΗ ΣΥΜΜΕΤΟΧΩΝ Α.Ε. (ΚΟ)				Δεκέμβριος 2024	2.57	2.59	2.56	2.58	2.58	---	---	---	2.59	---	19	1,042	7,979
2.61	2.53	2.6	0.77%	Μάρτιος 2025	2.56	2.64	2.56	2.62	2.62	---	---	---	2.64	---	62	2,100	25,631
				Ιούνιος 2025	---	---	---	---	2.61	---	---	---	---	---	---	---	---
				Σεπτέμβριος 2025	---	---	---	---	2.62	---	---	---	---	---	---	---	---
(Μέγεθος Συμβολαίου: 100 Χρεόγραφα, Φυσική Παράδοση)																	
ΑΕΡΟΠΟΡΙΑ ΑΙΓΑΙΟΥ (ΚΟ)				Δεκέμβριος 2024	10.15	10.23	10.10	10.20	10.20	---	---	---	12.12	---	48	708	1,007
10.29	10.05	10.24	-0.58%	Μάρτιος 2025	10.20	10.34	10.17	10.33	10.33	---	---	---	10.55	---	29	658	2,181
				Ιούνιος 2025	---	---	---	---	10.41	---	---	---	---	---	---	---	---
				Σεπτέμβριος 2025	---	---	---	---	10.46	---	---	---	---	---	---	---	---
(Μέγεθος Συμβολαίου: 100 Χρεόγραφα, Φυσική Παράδοση)																	
ΓΕΚ ΤΕΡΝΑ (ΚΟ)				Δεκέμβριος 2024	18.32	18.44	18.30	18.40	18.40	---	---	---	19.12	---	52	1,438	4,584
18.54	18.28	18.42	0.22%	Μάρτιος 2025	18.50	18.61	18.50	18.58	18.58	---	---	---	19.10	---	52	1,465	9,020
				Ιούνιος 2025	---	---	---	---	18.57	---	---	---	---	---	---	---	---
				Σεπτέμβριος 2025	---	---	---	---	18.66	---	---	---	---	---	---	---	---

Σημειώσεις Παραγώγων

Τις τιμές εκκαθάρισης και τις τελικές ανοικτές θέσεις μπορείτε να τις ανακτήσετε στο ακόλουθο path <http://www.helex.gr/el/web/guest/statistics-end-of-day-derivatives>

Υποκείμενη Αγορά				Αγορά Παραγώγων										Ανοικτές θέσεις			
Ανωτ Τιμή	Κατωτ Τιμή	Τιμή κλεισ.	Μεταβ.	Μήνας Παράδοσης	Άνοιγμα	Ανωτ Τιμή	Κατωτ Τιμή	Τελ Τιμή	Τιμή κλεισ.	Τελευταία ζήτηση	Τελευταία προσφορά	Τιμή Εκκαθάρισης*	Υψηλό ζωής	Χαμηλό ζωής	Πράξεις	Όγκος	Ανοικτές θέσεις
(Μέγεθος Συμβολαίου: 100 Χρεόγραφα, Φυσική Παράδοση)																	
ΔΕΗ (ΚΟ)				Δεκέμβριος 2024	11.66	11.71	11.57	11.67	11.67	---	---	---	12.52	---	104	7,523	7,834
11.73	11.56	11.67	-0.68%	Μάρτιος 2025	11.74	11.86	11.67	11.73	11.73	---	---	---	12.29	---	146	7,596	16,120
				Ιούνιος 2025	---	---	---	---	11.87	---	---	---	---	---	---	---	---
				Σεπτέμβριος 2025	---	---	---	---	11.93	---	---	---	---	---	---	---	---
(Μέγεθος Συμβολαίου: 100 Χρεόγραφα, Φυσική Παράδοση)																	
ΔΙΕΘΝΗΣ ΑΕΡΟΛΙΜΕΝΑΣ ΑΘΗΝΩΝ(ΚΟ)				Δεκέμβριος 2024	7.96	7.96	7.96	7.96	7.96	---	---	---	8.19	---	5	61	241
8.018	7.94	8	0.00%	Μάρτιος 2025	8.05	8.05	8.00	8.00	8.00	---	---	---	8.19	---	5	61	161
				Ιούνιος 2025	---	---	---	---	8.08	---	---	---	---	---	---	---	---
				Σεπτέμβριος 2025	---	---	---	---	8.12	---	---	---	---	---	---	---	---
(Μέγεθος Συμβολαίου: 100 Χρεόγραφα, Φυσική Παράδοση)																	
ΕΘΝΙΚΗ ΤΡΑΠΕΖΑ (ΚΟ)				Δεκέμβριος 2024	7.59	7.77	7.55	7.76	7.76	---	---	---	8.20	---	87	5,884	7,936
7.778	7.532	7.778	0.88%	Μάρτιος 2025	7.62	7.84	7.61	7.83	7.83	---	---	---	7.94	---	101	5,438	9,931
				Ιούνιος 2025	---	---	---	---	7.79	---	---	---	---	---	---	---	---
				Σεπτέμβριος 2025	---	---	---	---	7.83	---	---	---	---	---	---	---	---
(Μέγεθος Συμβολαίου: 100 Χρεόγραφα, Φυσική Παράδοση)																	
ΕΛΒΑΛΧΑΛΚΟΡ (ΚΟ)				Δεκέμβριος 2024	1.90	1.90	1.88	1.88	1.88	---	---	---	1.99	---	28	900	2,161
1.9	1.87	1.894	-1.35%	Μάρτιος 2025	1.91	1.92	1.89	1.90	1.90	---	---	---	2.00	---	45	983	4,677
				Ιούνιος 2025	---	---	---	---	1.94	---	---	---	---	---	---	---	---
				Σεπτέμβριος 2025	---	---	---	---	1.95	---	---	---	---	---	---	---	---
(Μέγεθος Συμβολαίου: 100 Χρεόγραφα, Φυσική Παράδοση)																	
ΕΛΛΑΚΤΩΡ (ΚΟ)				Δεκέμβριος 2024	1.94	1.94	1.90	1.92	1.92	---	---	---	2.06	---	31	700	2,384
1.94	1.874	1.938	-0.31%	Μάρτιος 2025	1.92	1.96	1.92	1.94	1.94	---	---	---	1.96	---	30	718	2,891
				Ιούνιος 2025	---	---	---	---	1.96	---	---	---	---	---	---	---	---
				Σεπτέμβριος 2025	---	---	---	---	1.97	---	---	---	---	---	---	---	---
(Μέγεθος Συμβολαίου: 100 Χρεόγραφα, Φυσική Παράδοση)																	
ΕΛΛΗΝ. ΧΡΗΜΑΤΙΣΤΗΡΙΑ-Χ.Α. (ΚΟ)				Δεκέμβριος 2024	4.49	4.57	4.49	4.51	4.51	---	---	---	4.74	---	39	481	1,739
4.575	4.5	4.54	-0.55%	Μάρτιος 2025	4.54	4.61	4.54	4.56	4.56	---	---	---	4.67	---	22	405	2,707
				Ιούνιος 2025	---	---	---	---	4.61	---	---	---	---	---	---	---	---
				Σεπτέμβριος 2025	---	---	---	---	4.63	---	---	---	---	---	---	---	---
(Μέγεθος Συμβολαίου: 100 Χρεόγραφα, Φυσική Παράδοση)																	
ΕΥΔΑΠ (ΚΟ)				Δεκέμβριος 2024	5.84	5.84	5.84	5.84	5.84	---	---	---	5.96	---	3	115	410
5.89	5.77	5.8	-1.53%	Μάρτιος 2025	5.91	5.91	5.86	5.86	5.86	---	---	---	5.91	---	6	122	3,619
				Ιούνιος 2025	---	---	---	---	5.95	---	---	---	---	---	---	---	---
				Σεπτέμβριος 2025	---	---	---	---	5.98	---	---	---	---	---	---	---	---

Σημειώσεις Παραγώγων

Τις τιμές εκκαθάρισης και τις τελικές ανοικτές θέσεις μπορείτε να τις ανακτήσετε στο ακόλουθο path <http://www.helex.gr/el/web/guest/statistics-end-of-day-derivatives>

Υποκείμενη Αγορά				Αγορά Παραγώγων										Ανοικτές θέσεις			
Ανωτ Τιμή	Κατωτ Τιμή	Τιμή κλεισ.	Μεταβ.	Μήνας Παράδοσης	Άνοιγμα	Ανωτ Τιμή	Κατωτ Τιμή	Τελ Τιμή	Τιμή κλεισ.	Τελευταία ζήτηση	Τελευταία προσφορά	Τιμή Εκκαθάρισης*	Υψηλό ζωής	Χαμηλό ζωής	Πράξεις	Όγκος	Ανοικτές θέσεις
(Μέγεθος Συμβολαίου: 100 Χρεόγραφα, Φυσική Παράδοση)																	
ΜΟΤΟΡ ΟΪΛ (ΚΟ)				Δεκέμβριος 2024	20.49	20.50	20.34	20.38	20.38	---	---	---	22.59	---	90	1,442	3,000
20.5	20.3	20.4	-0.88%	Μάρτιος 2025	20.42	20.42	20.26	20.33	20.33	---	---	---	21.40	---	49	1,131	4,772
				Ιούνιος 2025	---	---	---	---	20.79	---	---	---	---	---	---	---	---
				Σεπτέμβριος 2025	---	---	---	---	20.89	---	---	---	---	---	---	---	---
(Μέγεθος Συμβολαίου: 100 Χρεόγραφα, Φυσική Παράδοση)																	
ΟΛΠ (ΚΟ)				Δεκέμβριος 2024	29.20	29.20	29.20	29.20	29.20	---	---	---	30.90	---	3	17	15
30.35	29.65	30.1	1.18%	Μάρτιος 2025	29.45	29.45	29.35	29.35	29.35	---	---	---	30.34	---	3	17	113
				Ιούνιος 2025	---	---	---	---	30.05	---	---	---	---	---	---	---	---
				Σεπτέμβριος 2025	---	---	---	---	30.20	---	---	---	---	---	---	---	---
(Μέγεθος Συμβολαίου: 100 Χρεόγραφα, Φυσική Παράδοση)																	
ΟΠΑΠ (ΚΟ)				Δεκέμβριος 2024	15.66	15.66	15.62	15.62	15.62	---	---	---	16.38	---	5	9	128
15.73	15.42	15.73	-0.06%	Μάρτιος 2025	15.67	15.80	15.67	15.80	15.80	---	---	---	16.18	---	6	12	852
				Ιούνιος 2025	---	---	---	---	15.90	---	---	---	---	---	---	---	---
				Σεπτέμβριος 2025	---	---	---	---	15.98	---	---	---	---	---	---	---	---
(Μέγεθος Συμβολαίου: 100 Χρεόγραφα, Φυσική Παράδοση)																	
ΟΤΕ (ΚΟ)				Δεκέμβριος 2024	14.55	14.86	14.51	14.85	14.85	---	---	---	16.20	---	36	488	1,380
14.88	14.46	14.76	1.30%	Μάρτιος 2025	14.60	15.00	14.58	15.00	15.00	---	---	---	15.15	---	32	469	1,985
				Ιούνιος 2025	---	---	---	---	14.72	---	---	---	---	---	---	---	---
				Σεπτέμβριος 2025	---	---	---	---	14.79	---	---	---	---	---	---	---	---
(Μέγεθος Συμβολαίου: 100 Χρεόγραφα, Φυσική Παράδοση)																	
ΠΕΙΡΑΙΩΣ FINANCIAL HOLD (ΚΟ)				Δεκέμβριος 2024	3.93	3.94	3.84	3.93	3.93	---	---	---	4.08	---	251	28,800	49,573
3.936	3.841	3.932	0.43%	Μάρτιος 2025	3.88	3.97	3.86	3.97	3.97	---	---	---	3.98	---	325	29,370	43,704
				Ιούνιος 2025	---	---	---	---	3.96	---	---	---	---	---	---	---	---
				Σεπτέμβριος 2025	---	---	---	---	3.97	---	---	---	---	---	---	---	---
(Μέγεθος Συμβολαίου: 100 Χρεόγραφα, Φυσική Παράδοση)																	
ΤΕΡΝΑ ΕΝΕΡΓΕΙΑΚΗ (ΚΟ)				Δεκέμβριος 2024	19.84	19.87	19.83	19.85	19.85	---	---	---	19.96	---	26	2,286	16,029
19.88	19.81	19.83	0.00%	Μάρτιος 2025	---	---	---	---	20.08	---	---	---	20.13	---	---	---	130
				Ιούνιος 2025	---	---	---	---	20.03	---	---	---	---	---	---	---	---
				Σεπτέμβριος 2025	---	---	---	---	20.13	---	---	---	---	---	---	---	---
(Μέγεθος Συμβολαίου: 100 Χρεόγραφα, Φυσική Παράδοση)																	
ΤΡΑΠΕΖΑ ΟΡΤΙΜΑ BANK (ΚΟ)				Δεκέμβριος 2024	12.66	12.66	12.66	12.66	12.66	---	---	---	12.99	---	2	2	39
12.9	12.64	12.86	0.47%	Μάρτιος 2025	---	---	---	---	12.62	---	---	---	12.80	---	---	---	62
				Ιούνιος 2025	---	---	---	---	12.93	---	---	---	---	---	---	---	---
				Σεπτέμβριος 2025	---	---	---	---	13.00	---	---	---	---	---	---	---	---

Σημειώσεις Παραγώγων

Τις τιμές εκκαθάρισης και τις τελικές ανοικτές θέσεις μπορείτε να τις ανακτήσετε στο ακόλουθο path <http://www.helex.gr/el/web/guest/statistics-end-of-day-derivatives>

FTSE/X.A. Large Cap

(Μονάδα Διαπραγμάτευσης: 1 Μονάδα Δείκτη x 2€ - Τρόπος Εξάσκησης: Ευρωπαϊκός, Χρηματικός Διακανονισμός)

Δικαιώματα Αγοράς														Δικαιώματα Πώλησης																			
Τιμή Εξάσκησης	Δεκέμβριος 2024							Ιανουάριος 2025							Λοιποί Μήνες		Δεκέμβριος 2024							Ιανουάριος 2025							Λοιποί Μήνες		Τιμή Εξάσκησης
	Ανοιγμα	Ανιγτ Τιμή	Καπιτ Τιμή	Τελ Τιμή	Τιμή κλεισ.	Όγκος	Ανοικτές θέσεις	Ανοιγμα	Ανιγτ Τιμή	Καπιτ Τιμή	Τελ Τιμή	Τιμή κλεισ.	Όγκος	Ανοικτές θέσεις	Όγκος	Ανοικτές θέσεις	Ανοιγμα	Ανιγτ Τιμή	Καπιτ Τιμή	Τελ Τιμή	Τιμή κλεισ.	Όγκος	Ανοικτές θέσεις	Ανοιγμα	Ανιγτ Τιμή	Καπιτ Τιμή	Τελ Τιμή	Τιμή κλεισ.	Όγκος	Ανοικτές θέσεις	Όγκος	Ανοικτές θέσεις	
2,850	0.00	0.00	0.00	-	691.00	-	-	-	-	-	-	-	-	-	-	-	0.00	0.00	0.00	-	0.01	-	-	-	-	-	-	-	-	-	-	2,850	
2,900	0.00	0.00	0.00	-	641.00	-	-	-	-	-	-	-	-	-	-	-	0.00	0.00	0.00	-	0.03	-	-	-	-	-	-	-	-	-	-	2,900	
2,950	0.00	0.00	0.00	-	591.00	-	-	-	-	-	-	-	-	-	-	-	0.00	0.00	0.00	-	0.12	-	-	-	-	-	-	-	-	-	-	2,950	
3,000	0.00	0.00	0.00	-	541.00	-	-	-	-	-	-	-	-	-	-	-	0.00	0.00	0.00	-	0.01	-	-	-	-	-	-	-	-	-	-	3,000	
3,050	0.00	0.00	0.00	-	491.00	-	-	0.00	0.00	0.00	-	487.00	-	-	-	0.00	0.00	0.00	-	0.03	-	-	0.00	0.00	0.00	-	0.12	-	-	-	3,050		
3,100	0.00	0.00	0.00	-	441.00	-	-	0.00	0.00	0.00	-	437.00	-	-	-	0.00	0.00	0.00	-	0.01	-	-	0.00	0.00	0.00	-	0.34	-	-	-	3,100		
3,150	0.00	0.00	0.00	-	391.00	-	-	0.00	0.00	0.00	-	387.00	-	-	-	0.00	0.00	0.00	-	0.03	-	-	0.00	0.00	0.00	-	0.85	-	-	-	3,150		
3,200	0.00	0.00	0.00	-	341.00	-	-	0.00	0.00	0.00	-	339.00	-	-	-	0.00	0.00	0.00	-	0.01	-	15	0.00	0.00	0.00	-	1.90	-	-	-	3,200		
3,250	0.00	0.00	0.00	-	291.00	-	-	0.00	0.00	0.00	-	291.00	-	-	-	0.00	0.00	0.00	-	0.01	-	25	0.00	0.00	0.00	-	4.00	-	12	-	3,250		
3,300	0.00	0.00	0.00	-	241.00	-	49	0.00	0.00	0.00	-	245.00	-	-	-	0.00	0.00	0.00	-	0.01	-	47	0.00	0.00	0.00	-	7.80	-	-	-	3,300		
3,350	0.00	0.00	0.00	-	191.00	-	41	0.00	0.00	0.00	-	201.00	-	-	-	0.00	0.00	0.00	-	0.01	-	80	0.00	0.00	0.00	-	14.00	-	-	-	3,350		
3,400	0.00	0.00	0.00	-	142.00	-	35	0.00	0.00	0.00	-	161.00	-	-	-	0.00	0.00	0.00	-	0.03	-	148	0.00	0.00	0.00	-	23.75	-	34	-	3,400		
3,450	68.00	68.00	68.00	68.00	68.00	1	70	0.00	0.00	0.00	-	125.00	-	40	-	0.00	68.00	0.00	-	0.62	-	96	0.00	0.00	0.00	-	37.75	-	40	-	3,450		
3,500	27.25	28.50	26.00	26.00	26.00	120	105	0.00	0.00	0.00	-	94.00	-	1	-	0.00	28.50	0.00	-	5.60	-	200	59.00	59.00	59.00	59.00	59.00	20	20	-	3,500		
3,550	7.90	12.50	7.90	12.50	12.50	41	325	72.00	72.00	72.00	72.00	72.00	1	1	-	0.00	12.50	0.00	-	24.50	-	271	84.50	84.50	84.50	84.50	84.50	20	34	-	3,550		
3,600	0.00	0.00	0.00	-	3.10	-	50	44.75	44.75	44.75	44.75	44.75	20	5	-	0.00	0.00	0.00	-	61.50	-	11	0.00	0.00	0.00	-	110.00	-	-	-	3,600		
3,650	0.00	0.00	0.00	-	0.30	-	8	30.00	30.00	30.00	30.00	30.00	5	20	-	0.00	0.00	0.00	-	109.00	-	-	0.00	0.00	0.00	-	145.00	-	20	-	3,650		
3,700	0.00	0.00	0.00	-	0.01	-	-	0.00	0.00	0.00	-	20.75	-	5	-	0.00	0.00	0.00	-	158.00	-	-	0.00	0.00	0.00	-	183.00	-	-	-	3,700		
3,750	0.00	0.00	0.00	-	0.12	-	-	0.00	0.00	0.00	-	12.75	-	-	-	0.00	0.00	0.00	-	208.00	-	-	0.00	0.00	0.00	-	225.00	-	-	-	3,750		
3,800	0.00	0.00	0.00	-	0.01	-	-	0.00	0.00	0.00	-	7.70	-	-	-	0.00	0.00	0.00	-	258.00	-	-	0.00	0.00	0.00	-	270.00	-	-	-	3,800		
3,850	0.00	0.00	0.00	-	0.09	-	-	0.00	0.00	0.00	-	4.40	-	-	-	0.00	0.00	0.00	-	308.00	-	-	0.00	0.00	0.00	-	317.00	-	-	-	3,850		
3,900	0.00	0.00	0.00	-	0.02	-	-	-	-	-	-	-	-	-	-	0.00	0.00	0.00	-	358.00	-	-	-	-	-	-	-	-	-	-	3,900		
Σύνολο:						162	683						26	72	0	0					0	893					40	160	0	0			
Αριθμός Πράξεων:							10						5		0						0						2		0				

ALPHA ΥΠΗΡΕΣΙΩΝ ΣΥΜΜ (ΚΟ)

(Μέγεθος Συμβολαίου: 100 Χρέδγραφα, Τρόπος Εξάσκησης: Αμερικάνικος, Φυσική Παράδοση)

Δικαιώματα Αγοράς														Δικαιώματα Πώλησης																																							
Τιμή Εξάσκησης	Δεκέμβριος 2024						Ιανουάριος 2025						Λοιποί Μήνες		Δεκέμβριος 2024						Ιανουάριος 2025						Λοιποί Μήνες		Τιμή Εξάσκησης																								
	Άνοιγμα	Ανιγτ Τιμή	Καπιτ Τιμή	Τελ Τιμή	Τιμή κλεισ.	Όγκος	Άνοιγμ	Ανιγτ Τιμή	Καπιτ Τιμή	Τελ Τιμή	Τιμή κλεισ.	Όγκος	Άνοιγμ	Ανιγτ Τιμή	Καπιτ Τιμή	Τελ Τιμή	Τιμή κλεισ.	Όγκος	Άνοιγμ	Ανιγτ Τιμή	Καπιτ Τιμή	Τελ Τιμή	Τιμή κλεισ.	Όγκος	Άνοιγμ	Ανιγτ Τιμή	Καπιτ Τιμή	Τελ Τιμή		Τιμή κλεισ.	Όγκος	Άνοιγμ	Ανιγτ Τιμή	Καπιτ Τιμή	Τελ Τιμή	Τιμή κλεισ.	Όγκος	Άνοιγμ	Ανιγτ Τιμή	Καπιτ Τιμή	Τελ Τιμή	Τιμή κλεισ.	Όγκος	Άνοιγμ	Ανιγτ Τιμή	Καπιτ Τιμή	Τελ Τιμή	Τιμή κλεισ.	Όγκος	Άνοιγμ	Ανιγτ Τιμή	Καπιτ Τιμή	Τελ Τιμή
0.950	0.000	0.000	0.000	0.640	-	-	0.000	0.000	0.000	0.642	-	-	0.000	0.000	0.000	0.001	-	-	0.000	0.000	0.000	0.001	-	-	0.000	0.000	0.000	0.001	-	-	0.000	0.000	0.000	0.001	-	-	0.000	0.000	0.000	0.001	-	-	0.000	0.000	0.000	0.001	-	-	0.010				
1.000	0.000	0.000	0.000	0.590	-	-	0.000	0.000	0.000	0.592	-	-	0.000	0.000	0.000	0.001	-	-	0.000	0.000	0.000	0.001	-	-	0.000	0.000	0.000	0.001	-	-	0.000	0.000	0.000	0.001	-	-	0.000	0.000	0.000	0.001	-	-	0.000	0.000	0.000	0.001	-	-	0.010				
1.100	0.000	0.000	0.000	0.490	-	-	0.000	0.000	0.000	0.492	-	-	0.000	0.000	0.000	0.002	-	-	0.000	0.000	0.000	0.001	-	-	0.000	0.000	0.000	0.001	-	-	0.000	0.000	0.000	0.001	-	-	0.000	0.000	0.000	0.001	-	-	0.000	0.000	0.000	0.001	-	-	0.011				
1.200	0.000	0.000	0.000	0.390	-	-	0.000	0.000	0.000	0.392	-	-	0.000	0.000	0.000	0.001	-	-	0.000	0.000	0.000	0.001	-	-	0.000	0.000	0.000	0.001	-	-	0.000	0.000	0.000	0.001	-	-	0.000	0.000	0.000	0.001	-	-	0.000	0.000	0.000	0.001	-	-	0.012				
1.300	0.000	0.000	0.000	0.290	-	-	0.000	0.000	0.000	0.293	-	-	0.000	0.000	0.000	0.001	-	-	0.000	0.000	0.000	0.001	-	-	0.000	0.000	0.000	0.001	-	-	0.000	0.000	0.000	0.001	-	-	0.000	0.000	0.000	0.001	-	-	0.000	0.000	0.000	0.001	-	-	0.013				
1.400	0.000	0.000	0.000	0.191	-	-	0.000	0.000	0.000	0.198	-	-	0.000	0.000	0.000	0.001	-	-	0.000	0.000	0.000	0.001	-	-	0.000	0.000	0.000	0.006	-	-	0.000	0.000	0.000	0.006	-	-	0.000	0.000	0.000	0.006	-	-	0.000	0.000	0.000	0.006	-	-	0.014				
1.500	0.000	0.000	0.000	0.097	-	-	0.000	0.000	0.000	0.116	-	-	0.000	0.000	0.000	0.007	-	-	0.000	0.000	0.000	0.007	-	-	0.000	0.000	0.000	0.024	-	-	0.000	0.000	0.000	0.024	-	-	0.000	0.000	0.000	0.024	-	-	0.000	0.000	0.000	0.024	-	-	0.015				
1.600	0.000	0.000	0.000	0.032	-	-	0.000	0.000	0.000	0.057	-	-	0.000	0.000	0.000	0.042	-	-	0.000	0.000	0.000	0.042	-	-	0.000	0.000	0.000	0.065	-	-	0.000	0.000	0.000	0.065	-	-	0.000	0.000	0.000	0.065	-	-	0.000	0.000	0.000	0.065	-	-	0.016				
1.700	0.000	0.000	0.000	0.006	-	-	0.000	0.000	0.000	0.023	-	-	0.000	0.000	0.000	0.115	-	-	0.000	0.000	0.000	0.115	-	-	0.000	0.000	0.000	0.131	-	-	0.000	0.000	0.000	0.131	-	-	0.000	0.000	0.000	0.131	-	-	0.000	0.000	0.000	0.131	-	-	0.017				
1.800	0.000	0.000	0.000	0.002	-	-	0.000	0.000	0.000	0.008	-	-	0.000	0.000	0.000	0.210	-	-	0.000	0.000	0.000	0.210	-	-	0.000	0.000	0.000	0.216	-	-	0.000	0.000	0.000	0.216	-	-	0.000	0.000	0.000	0.216	-	-	0.000	0.000	0.000	0.216	-	-	0.018				
1.900	0.000	0.000	0.000	0.001	-	-	0.000	0.000	0.000	0.002	-	-	0.000	0.000	0.000	0.310	-	-	0.000	0.000	0.000	0.310	-	-	0.000	0.000	0.000	0.311	-	-	0.000	0.000	0.000	0.311	-	-	0.000	0.000	0.000	0.311	-	-	0.000	0.000	0.000	0.311	-	-	0.019				
2.000	0.000	0.000	0.000	0.002	-	-	0.000	0.000	0.000	0.001	-	-	0.000	0.000	0.000	0.410	-	-	0.000	0.000	0.000	0.410	-	-	0.000	0.000	0.000	0.410	-	-	0.000	0.000	0.000	0.410	-	-	0.000	0.000	0.000	0.410	-	-	0.000	0.000	0.000	0.410	-	-	0.020				
2.200	0.000	0.000	0.000	0.001	-	-	0.000	0.000	0.000	0.001	-	-	0.000	0.000	0.000	0.610	-	-	0.000	0.000	0.000	0.610	-	-	0.000	0.000	0.000	0.610	-	-	0.000	0.000	0.000	0.610	-	-	0.000	0.000	0.000	0.610	-	-	0.000	0.000	0.000	0.610	-	-	0.022				
2.400	0.000	0.000	0.000	0.001	-	-					-	-				0.810	-	-				0.810	-	-					-	-					-	-											0.024						
2.600	0.000	0.000	0.000	0.001	-	-					-	-				1.01	-	-				1.01	-	-					-	-					-	-												0.026					
Σύνολο:																																																					
Αριθμός Πράξεων:																																																					

ΔΕΗ (ΚΟ)

(Μέγεθος Συμβολαίου: 100 Χρέεγραφα, Τρόπος Εξάσκησης: Αμερικάνικος, Φυσική Παράδοση)

Τιμή Εξάσκησης	Δικαιώματα Αγοράς													Δικαιώματα Πώλησης																	
	Δεκέμβριος 2024						Ιανουάριος 2025						Λοιποί Μήνες		Δεκέμβριος 2024						Ιανουάριος 2025						Λοιποί Μήνες		Τιμή Εξάσκησης		
	Άνοιγμα	Ανιτ Τιμή	Καπιτ Τιμή	Τελ Τιμή	Τιμή κλεισ.	Όγκος	Άνοιγές θέσεις	Άνοιγμα	Ανιτ Τιμή	Καπιτ Τιμή	Τελ Τιμή	Τιμή κλεισ.	Όγκος	Άνοιγές θέσεις	Όγκος	Άνοιγές θέσεις	Άνοιγμα	Ανιτ Τιμή	Καπιτ Τιμή	Τελ Τιμή	Τιμή κλεισ.	Όγκος	Άνοιγές θέσεις	Όγκος	Άνοιγές θέσεις						
8.000	0.000	0.000	0.000		3.75	-	-										0.000	0.000	0.000		0.001	-	-								
8.400	0.000	0.000	0.000		3.35	-	-	0.000	0.000	0.000		3.36	-	-			0.000	0.000	0.000		0.001	-	-	0.000	0.000	0.000		0.001	-	-	0.084
8.800	0.000	0.000	0.000		2.95	-	-	0.000	0.000	0.000		2.96	-	-			0.000	0.000	0.000		0.001	-	-	0.000	0.000	0.000		0.001	-	-	0.088
9.200	0.000	0.000	0.000		2.55	-	-	0.000	0.000	0.000		2.57	-	-			0.000	0.000	0.000		0.001	-	-	0.000	0.000	0.000		0.001	-	-	0.092
9.600	0.000	0.000	0.000		2.15	-	-	0.000	0.000	0.000		2.17	-	-			0.000	0.000	0.000		0.001	-	-	0.000	0.000	0.000		0.002	-	-	0.096
10.000	0.000	0.000	0.000		1.75	-	-	0.000	0.000	0.000		1.78	-	-			0.000	0.000	0.000		0.001	-	-	0.000	0.000	0.000		0.009	-	-	0.100
11.000	0.000	0.000	0.000		0.751	-	-	0.798	0.798	0.791	0.791	0.791	10	-			0.000	0.000	0.000		0.001	-	-	0.123	0.123	0.123	0.123	0.123	3	6	0.110
12.000	0.000	0.000	0.000		0.030	-	-	0.000	0.000	0.000		0.294	-	4			0.000	0.000	0.000		0.279	-	1	0.000	0.000	0.000		0.526	-	-	0.120
13.000	0.000	0.000	0.000		0.001	-	4	0.000	0.000	0.000		0.061	-	-			0.000	0.000	0.000		1.25	-	-	0.000	0.000	0.000		1.30	-	-	0.130
14.000	0.000	0.000	0.000		0.001	-	-	0.000	0.000	0.000		0.008	-	-			0.000	0.000	0.000		2.25	-	-	0.000	0.000	0.000		2.25	-	-	0.140
15.000	0.000	0.000	0.000		0.002	-	-	0.000	0.000	0.000		0.001	-	-			0.000	0.000	0.000		3.25	-	-	0.000	0.000	0.000		3.25	-	-	0.150
16.000	0.000	0.000	0.000		0.001	-	-	0.000	0.000	0.000		0.001	-	-			0.000	0.000	0.000		4.25	-	-	0.000	0.000	0.000		4.25	-	-	0.160
17.000	0.000	0.000	0.000		0.001	-	-	0.000	0.000	0.000		0.001	-	-			0.000	0.000	0.000		5.25	-	-	0.000	0.000	0.000		5.25	-	-	0.170
18.000	0.000	0.000	0.000		0.001	-	-						-	-			0.000	0.000	0.000		6.25	-	-						-	-	0.180
Σύνολο:						0	4						10	4	0	0					0	1						3	6	0	0
Αριθμός Πράξεων:						0							2		0						0.00						1		0		

ΕΘΝΙΚΗ ΤΡΑΠΕΖΑ (ΚΟ)

(Μέγεθος Συμβολαίου: 100 Χρεόγραφα, Τρόπος Εξάσκησης: Αμερικάνικος, Φυσική Παράδοση)

Τιμή Εξάσκησης	Δικαιώματα Αγοράς													Δικαιώματα Πώλησης																		
	Δεκέμβριος 2024						Ιανουάριος 2025						Λοιποί Μήνες		Δεκέμβριος 2024						Ιανουάριος 2025						Λοιποί Μήνες		Τιμή Εξάσκησης			
	Άνοιγμα	Ανιτ Τιμή	Κατωτ Τιμή	Τελ Τιμή	Τιμή κλεισ.	Όγκος	Ανοικτές θέσεις	Άνοιγμα	Ανιτ Τιμή	Κατωτ Τιμή	Τελ Τιμή	Τιμή κλεισ.	Όγκος	Ανοικτές θέσεις	Όγκος	Ανοικτές θέσεις	Άνοιγμα	Ανιτ Τιμή	Κατωτ Τιμή	Τελ Τιμή	Τιμή κλεισ.	Όγκος	Ανοικτές θέσεις	Όγκος	Ανοικτές θέσεις							
4.400	0.000	0.000	0.000		3.31	-	-										0.000	0.000	0.000		0.001	-	-									0.044
4.800	0.000	0.000	0.000		2.91	-	-	0.000	0.000	0.000		2.92	-	-			0.000	0.000	0.000		0.001	-	-	0.000	0.000	0.000		0.001	-	-		0.048
5.200	0.000	0.000	0.000		2.51	-	-	0.000	0.000	0.000		2.52	-	-			0.000	0.000	0.000		0.001	-	-	0.000	0.000	0.000		0.001	-	-		0.052
5.600	0.000	0.000	0.000		2.11	-	-	0.000	0.000	0.000		2.12	-	-			0.000	0.000	0.000		0.001	-	-	0.000	0.000	0.000		0.001	-	-		0.056
6.000	0.000	0.000	0.000		1.71	-	-	0.000	0.000	0.000		1.72	-	-			0.000	0.000	0.000		0.003	-	-	0.000	0.000	0.000		0.001	-	-		0.060
6.400	0.000	0.000	0.000		1.31	-	-	0.000	0.000	0.000		1.32	-	-			0.000	0.000	0.000		0.001	-	-	0.000	0.000	0.000		0.003	-	-		0.064
6.800	0.000	0.000	0.000		0.911	-	-	0.000	0.000	0.000		0.941	-	-			0.000	0.000	0.000		0.001	-	-	0.000	0.000	0.000		0.020	-	-		0.068
7.200	0.000	0.000	0.000		0.511	-	14	0.000	0.000	0.000		0.599	-	-			0.000	0.000	0.000		0.002	-	-	0.000	0.000	0.000		0.077	-	-		0.072
7.600	0.000	0.000	0.000		0.139	-	-	0.377	0.377	0.377	0.377	0.377	3	-			0.000	0.000	0.000		0.028	-	-	0.000	0.000	0.000		0.210	-	-		0.076
8.000	0.000	0.000	0.000		0.004	-	-	0.000	0.000	0.000		0.157	-	-			0.000	0.000	0.000		0.293	-	-	0.000	0.000	0.000		0.435	-	-		0.080
8.400	0.000	0.000	0.000		0.009	-	-	0.000	0.000	0.000		0.063	-	-			0.000	0.000	0.000		0.690	-	-	0.000	0.000	0.000		0.742	-	-		0.084
8.800	0.000	0.000	0.000		0.001	-	-	0.000	0.000	0.000		0.021	-	-			0.000	0.000	0.000		1.09	-	-	0.000	0.000	0.000		1.10	-	-		0.088
9.200	0.000	0.000	0.000		0.001	-	-	0.000	0.000	0.000		0.006	-	-			0.000	0.000	0.000		1.49	-	-	0.000	0.000	0.000		1.49	-	-		0.092
9.600	0.000	0.000	0.000		0.001	-	-	0.000	0.000	0.000		0.001	-	-			0.000	0.000	0.000		1.89	-	-	0.000	0.000	0.000		1.89	-	-		0.096
10.000	0.000	0.000	0.000		0.001	-	-	0.000	0.000	0.000		0.001	-	-			0.000	0.000	0.000		2.29	-	-	0.000	0.000	0.000		2.29	-	-		0.100
11.000	0.000	0.000	0.000		0.001	-	-						-	-			0.000	0.000	0.000		3.29	-	-					-	-		0.110	
Σύνολο:						0	14						3	0	0	0					0	0						0	3	0	0	
Αριθμός Πράξεων:														1	0						0.00							0		0		

ΟΠΑΠ (ΚΟ)

(Μέγεθος Συμβολαίου: 100 Χρέδγραφα, Τρόπος Εξάσκησης: Αμερικάνικος, Φυσική Παράδοση)

Τιμή Εξάσκησης	Δικαιώματα Αγοράς												Δικαιώματα Πώλησης																	
	Δεκέμβριος 2024						Ιανουάριος 2025						Λοιποί Μήνες		Δεκέμβριος 2024						Ιανουάριος 2025						Λοιποί Μήνες		Τιμή Εξάσκησης	
	Άνοιγμα	Ανιτ Τιμή	Καπιτ Τιμή	Τελ Τιμή	Τιμή κλεισ.	Όγκος	Άνοιγτες θέσεις	Άνοιγμα	Ανιτ Τιμή	Καπιτ Τιμή	Τελ Τιμή	Τιμή κλεισ.	Όγκος	Άνοιγτες θέσεις	Όγκος	Άνοιγτες θέσεις	Άνοιγμα	Ανιτ Τιμή	Καπιτ Τιμή	Τελ Τιμή	Τιμή κλεισ.	Όγκος	Άνοιγτες θέσεις	Όγκος	Άνοιγτες θέσεις					
9.600	0.000	0.000	0.000	6.14	-	-											0.000	0.000	0.000	0.001	-	-								
10.000	0.000	0.000	0.000	5.74	-	-	0.000	0.000	0.000	5.76	-	-					0.000	0.000	0.000	0.001	-	-	0.000	0.000	0.000	0.001	-	-		0.100
11.000	0.000	0.000	0.000	4.74	-	-	0.000	0.000	0.000	4.76	-	-					0.000	0.000	0.000	0.001	-	-	0.000	0.000	0.000	0.001	-	-		0.110
12.000	0.000	0.000	0.000	3.74	-	-	0.000	0.000	0.000	3.76	-	-					0.000	0.000	0.000	0.001	-	-	0.000	0.000	0.000	0.001	-	-		0.120
13.000	0.000	0.000	0.000	2.74	-	-	0.000	0.000	0.000	2.76	-	-					0.000	0.000	0.000	0.001	-	-	0.000	0.000	0.000	0.001	-	-		0.130
14.000	0.000	0.000	0.000	1.74	-	-	0.000	0.000	0.000	1.77	-	-					0.000	0.000	0.000	0.003	-	-	0.000	0.000	0.000	0.009	-	-		0.140
15.000	0.000	0.000	0.000	0.742	-	-	0.000	0.000	0.000	0.876	-	-					0.000	0.000	0.000	0.001	-	1	0.000	0.000	0.000	0.112	-	-		0.150
16.000	0.000	0.000	0.000	0.023	-	41	0.000	0.000	0.000	0.281	-	10					0.000	0.000	0.000	0.281	-	-	0.000	0.000	0.000	0.517	-	-		0.160
17.000	0.000	0.000	0.000	0.005	-	-	0.000	0.000	0.000	0.053	-	-					0.000	0.000	0.000	1.26	-	-	0.000	0.000	0.000	1.29	-	-		0.170
18.000	0.000	0.000	0.000	0.001	-	-	0.000	0.000	0.000	0.005	-	-					0.000	0.000	0.000	2.26	-	-	0.000	0.000	0.000	2.26	-	-		0.180
19.000	0.000	0.000	0.000	0.001	-	-	0.000	0.000	0.000	0.001	-	-					0.000	0.000	0.000	3.26	-	-	0.000	0.000	0.000	3.26	-	-		0.190
20.000	0.000	0.000	0.000	0.001	-	-	0.000	0.000	0.000	0.001	-	-					0.000	0.000	0.000	4.26	-	-	0.000	0.000	0.000	4.26	-	-		0.200
22.000	0.000	0.000	0.000	0.001	-	-	0.000	0.000	0.000	0.001	-	-					0.000	0.000	0.000	6.26	-	-	0.000	0.000	0.000	6.26	-	-		0.220
24.000	0.000	0.000	0.000	0.001	-	-											0.000	0.000	0.000	8.26	-	-							0.240	
Σύνολο:					0	41							0	10	0	0					0	1				0	40	0	0	
Αριθμός Πράξεων:					0								0		0						0.00					0		0		

ΟΤΕ (ΚΟ)

(Μέγεθος Συμβολαίου: 100 Χρέεγραφα, Τρόπος Εξάσκησης: Αμερικάνικος, Φυσική Παράδοση)

Τιμή Εξάσκησης	Δικαιώματα Αγοράς														Δικαιώματα Πώλησης															
	Δεκέμβριος 2024						Ιανουάριος 2025						Λοιποί Μήνες		Δεκέμβριος 2024						Ιανουάριος 2025						Λοιποί Μήνες		Τιμή Εξάσκησης	
	Άνοιγμα	Ανιτ Τιμή	Καπιτ Τιμή	Τελ Τιμή	Τιμή κλεισ.	Όγκος	Άνοιγές θέσεις	Άνοιγμα	Ανιτ Τιμή	Καπιτ Τιμή	Τελ Τιμή	Τιμή κλεισ.	Όγκος	Άνοιγές θέσεις	Όγκος	Άνοιγές θέσεις	Άνοιγμα	Ανιτ Τιμή	Καπιτ Τιμή	Τελ Τιμή	Τιμή κλεισ.	Όγκος	Άνοιγές θέσεις	Όγκος	Άνοιγές θέσεις					
9.200	0.000	0.000	0.000	5.37	-	-											0.000	0.000	0.000	0.001	-	-								
9.600	0.000	0.000	0.000	4.97	-	-											0.000	0.000	0.000	0.001	-	-								0.096
10.000	0.000	0.000	0.000	4.57	-	-	0.000	0.000	0.000		4.59	-	-				0.000	0.000	0.000	0.001	-	-	0.000	0.000	0.000	0.001	-	-		0.100
11.000	0.000	0.000	0.000	3.57	-	-	0.000	0.000	0.000		3.59	-	-				0.000	0.000	0.000	0.001	-	-	0.000	0.000	0.000	0.001	-	-		0.110
12.000	0.000	0.000	0.000	2.57	-	-	0.000	0.000	0.000		2.59	-	-				0.000	0.000	0.000	0.001	-	-	0.000	0.000	0.000	0.001	-	-		0.120
13.000	0.000	0.000	0.000	1.57	-	-	0.000	0.000	0.000		1.61	-	-				0.000	0.000	0.000	0.001	-	-	0.000	0.000	0.000	0.014	-	-		0.130
14.000	0.000	0.000	0.000	0.573	-	-	0.000	0.000	0.000		0.743	-	-				0.000	0.000	0.000	0.001	-	5	0.000	0.000	0.000	0.150	-	-		0.140
15.000	0.000	0.000	0.000	0.007	-	-	0.000	0.000	0.000		0.219	-	-				0.000	0.000	0.000	0.435	-	-	0.000	0.000	0.000	0.627	-	-		0.150
16.000	0.000	0.000	0.000	0.002	-	-	0.000	0.000	0.000		0.036	-	-				0.000	0.000	0.000	1.43	-	-	0.000	0.000	0.000	1.45	-	-		0.160
17.000	0.000	0.000	0.000	0.002	-	-	0.000	0.000	0.000		0.003	-	-				0.000	0.000	0.000	2.43	-	-	0.000	0.000	0.000	2.43	-	-		0.170
18.000	0.000	0.000	0.000	0.001	-	-	0.000	0.000	0.000		0.001	-	-				0.000	0.000	0.000	3.43	-	-	0.000	0.000	0.000	3.43	-	-		0.180
19.000	0.000	0.000	0.000	0.001	-	-	0.000	0.000	0.000		0.001	-	-				0.000	0.000	0.000	4.43	-	-	0.000	0.000	0.000	4.43	-	-		0.190
20.000	0.000	0.000	0.000	0.001	-	-	0.000	0.000	0.000		0.001	-	-				0.000	0.000	0.000	5.43	-	-	0.000	0.000	0.000	5.43	-	-		0.200
22.000	0.000	0.000	0.000	0.001	-	-	0.000	0.000	0.000		0.001	-	-				0.000	0.000	0.000	7.43	-	-	0.000	0.000	0.000	7.43	-	-		0.220
Σύνολο:					0	0						0	0	0	0					0	5					0	0	0	0	
Αριθμός Πράξεων:					0						0	0								0.00						0		0		

ΠΕΙΡΑΙΩΣ FINANCIAL HOLD (ΚΟ)

(Μέγεθος Συμβολαίου: 100 Χρέδγραφα, Τρόπος Εξάσκησης: Αμερικάνικος, Φυσική Παράδοση)

Δικαιώματα Αγοράς														Δικαιώματα Πώλησης																		
Τιμή Εξάσκησης	Δεκέμβριος 2024						Ιανουάριος 2025						Λοιποί Μήνες		Δεκέμβριος 2024						Ιανουάριος 2025						Λοιποί Μήνες		Τιμή Εξάσκησης			
	Άνοιγμα	Ανιγτ Τιμή	Καπιτ Τιμή	Τελ Τιμή	Τιμή κλεισ.	Όγκος	Άνοιγες θέσεις	Άνοιγμα	Ανιγτ Τιμή	Καπιτ Τιμή	Τελ Τιμή	Τιμή κλεισ.	Όγκος	Άνοιγες θέσεις	Όγκος	Άνοιγες θέσεις	Άνοιγμα	Ανιγτ Τιμή	Καπιτ Τιμή	Τελ Τιμή	Τιμή κλεισ.	Όγκος	Άνοιγες θέσεις	Όγκος	Άνοιγες θέσεις							
2.200	0.000	0.000	0.000		1.72	-	-										0.000	0.000	0.000		0.001	-	-								0.022	
2.400	0.000	0.000	0.000		1.52	-	-	0.000	0.000	0.000		1.52	-	-			0.000	0.000	0.000		0.001	-	-	0.000	0.000	0.000		0.001	-	-		0.024
2.600	0.000	0.000	0.000		1.32	-	-	0.000	0.000	0.000		1.32	-	-			0.000	0.000	0.000		0.001	-	-	0.000	0.000	0.000		0.001	-	-		0.026
2.800	0.000	0.000	0.000		1.12	-	-	0.000	0.000	0.000		1.12	-	-			0.000	0.000	0.000		0.001	-	-	0.000	0.000	0.000		0.001	-	-		0.028
3.000	0.000	0.000	0.000		0.920	-	-	0.000	0.000	0.000		0.925	-	-			0.000	0.000	0.000		0.002	-	-	0.000	0.000	0.000		0.001	-	-		0.030
3.200	0.000	0.000	0.000		0.720	-	-	0.000	0.000	0.000		0.726	-	-			0.000	0.000	0.000		0.002	-	-	0.000	0.000	0.000		0.001	-	-		0.032
3.400	0.000	0.000	0.000		0.520	-	-	0.000	0.000	0.000		0.531	-	-			0.000	0.000	0.000		0.001	-	-	0.000	0.000	0.000		0.006	-	-		0.034
3.600	0.000	0.000	0.000		0.321	-	-	0.000	0.000	0.000		0.352	-	-			0.000	0.000	0.000		0.002	-	-	0.000	0.000	0.000		0.026	-	-		0.036
3.800	0.000	0.000	0.000		0.131	-	-	0.000	0.000	0.000		0.204	-	-			0.000	0.000	0.000		0.010	-	-	0.000	0.000	0.000		0.078	-	-		0.038
4.000	0.000	0.000	0.000		0.020	-	-	0.000	0.000	0.000		0.101	-	-			0.000	0.000	0.000		0.099	-	-	0.000	0.000	0.000		0.175	-	-		0.040
4.400	0.000	0.000	0.000		0.003	-	-	0.000	0.000	0.000		0.015	-	-			0.000	0.000	0.000		0.480	-	-	0.000	0.000	0.000		0.490	-	-		0.044
4.800	0.000	0.000	0.000		0.001	-	-	0.000	0.000	0.000		0.001	-	-			0.000	0.000	0.000		0.880	-	-	0.000	0.000	0.000		0.880	-	-		0.048
5.200	0.000	0.000	0.000		0.001	-	-	0.000	0.000	0.000		0.001	-	-			0.000	0.000	0.000		1.28	-	-	0.000	0.000	0.000		1.28	-	-		0.052
5.600	0.000	0.000	0.000		0.001	-	-	0.000	0.000	0.000		0.001	-	-			0.000	0.000	0.000		1.68	-	-	0.000	0.000	0.000		1.68	-	-		0.056
6.000	0.000	0.000	0.000		0.001	-	-	0.000	0.000	0.000		0.001	-	-			0.000	0.000	0.000		2.08	-	-	0.000	0.000	0.000		2.08	-	-		0.060
6.400	0.000	0.000	0.000		0.001	-	-						-	-			0.000	0.000	0.000		2.48	-	-					-	-		0.064	
Σύνολο:						0	0						0	0	0	0					0	0						0	0	0	0	
Αριθμός Πράξεων:						0							0		0						0.00							0		0		

Προϊόν Δανεισμού	Υποκείμενος Τίτλος	Πολυμερείς Συναλλαγές[1]					Διμερείς Συναλλαγές[2]		Δανεισμός Τίτλων μέσω ΟΤC[3]
		Ανοιχτές θέσεις[5]	Προσφερόμενη ποσότητα	Μ.Σ.Τ[4]	Όγκος συναλλαγών	Μ.Σ.Τ[4]	Όγκος συναλλαγών	Μ.Σ.Τ[4]	Όγκος συναλλαγών
AETFBOR	ALPHA ETF FTSE Athex Large Cap	---	---	---	---	---	---	---	---
ALPHABOR	ALPHA ΥΠΗΡΕΣΙΩΝ ΣΥΜΜ (ΚΟ)	66,386	---	---	---	---	---	---	57,201,490
ACAGBOR	AUSTRIACARD (ΚΑ)	---	---	---	---	---	---	---	---
OTOELBOR	AUTOHELLAS (ΚΟ)	6,985	---	---	---	---	---	---	32,660
BOCHGRBOR	BANK OF CYPRUS (ΚΟ)	---	---	---	---	---	---	---	82,448
CENERBOR	CENERGY HOLDINGS (ΚΑ)	13,848	---	---	3,200	5.29%	---	---	529,964
EEEBOR	COCA-COLA HBC AG (ΚΟ)	22,835	---	---	---	---	---	---	196,730
DIMANDBOR	DIMAND (ΚΟ)	---	---	---	---	---	---	---	34,436
EUROBBOR	EUROBANK HOLDINGS (ΚΟ)	170,000	---	---	---	---	---	---	62,041,847
FOYRKBOR	FOURLIS ΣΥΜΜΕΤΟΧΩΝ (ΚΟ)	---	---	---	---	---	---	---	16,673
ELPEBOR	HELLENIQ ENERGY (ΚΟ)	---	---	---	---	---	---	---	1,987,429
INTEKBOR	IDEAL HOLDINGS (ΚΟ)	---	---	---	---	---	---	---	11,600
INTRKBOR	INTRACOM HOLDINGS (ΚΟ)	---	---	---	---	---	---	---	46,185
INKATBOR	INTRAKAT (ΚΟ)	---	---	---	---	---	---	---	986,059
BELABOR	JUMBO (ΚΟ)	8,920	---	---	---	---	---	---	222,463
LAMDABOR	LAMDA DEVELOPMENT(ΚΟ)	---	---	---	---	---	---	---	223,277
LAVIBOR	LAVIPHARM (ΚΟ)	---	---	---	---	---	---	---	---
MYTILBOR	METLEN ENERGY & METALS (ΚΟ)	2,000	---	---	---	---	---	---	619,355
MIGBOR	MIG (ΚΟ)	541	---	---	---	---	---	---	39,913
PROFBOR	PROFILE (ΚΟ)	---	---	---	---	---	---	---	5,800
QUESTBOR	QUEST ΣΥΜΜΕΤΟΧΩΝ (ΚΟ)	1,701	---	---	---	---	---	---	19,797
TITCBOR	TITAN CEMENT (ΚΑ)	35,678	---	---	---	---	---	---	198,648
VIOBOR	VIOHALCO SA/NV (ΚΑ)	300	---	---	2,200	4.22%	---	---	---
AVAXBOR	ΑΒΑΞ Α.Ε. (ΚΟ)	---	---	---	---	---	---	---	1,486
ADMIEBOR	ΑΔΜΗΕ ΣΥΜΜΕΤΟΧΩΝ Α.Ε. (ΚΟ)	1,000	---	---	---	---	---	---	183,453
AEGNBOR	ΑΕΡΟΠΟΡΙΑ ΑΙΓΑΙΟΥ (ΚΟ)	---	---	---	---	---	---	---	612,345
GEKTERNABOR	ΓΕΚ ΤΕΡΝΑ (ΚΟ)	---	---	---	---	---	---	---	6,345
PPCBOR	ΔΕΗ (ΚΟ)	---	---	---	---	---	---	---	3,269,484
AIABOR	ΔΙΕΘΝΗΣ ΑΕΡΟΛΙΜΕΝΑΣ ΑΘΗΝΩΝ(ΚΟ)	6,597	---	---	3,300	4.79%	---	---	205,600
ETEBOBOR	ΕΘΝΙΚΗ ΤΡΑΠΕΖΑ (ΚΟ)	55,000	---	---	630	4.20%	---	---	16,794,460
ELHABOR	ΕΛΒΑΛΧΑΛΚΟΡ (ΚΟ)	995	---	---	---	---	---	---	198,164

Σημειώσεις Προϊόντων Δανεισμού

[1] - Πολυμερείς Συμβάσεις Δανειοδοσίας των μεθόδων 8-1, 8-2 και 8-3-3 (σύμφ. Με Αποφ.17 ΔΣ του Χρηματιστηρίου).

[2] - Διμερείς Συμβάσεις Δανειοδοσίας των μεθόδων 8-3-1 και 8-3-2 & Συμβάσεις της μεθόδου 4 (σύμφ. Με Αποφ. 20 ΔΣ του Χρηματιστηρίου).

[3] - Τα στοιχεία Συναλλαγές Δανεισμού Τίτλων μέσω ΟΤC δηλώνονται από τους χειριστές ΣΑΤ και αφορούν τις ποσότητες που έχουν καταγραφεί στο ΣΑΤ έως και τη προηγούμενη εργάσιμη ημέρα.

[4] - Μ.Σ.Τ: - Μέση Σταθμισμένη Τιμή (ως προς τα τεμάχια)

[5] - Τα στοιχεία αφορούν σε ανοιχτές θέσεις πριν την έναρξη της συνεδρίασης

Προϊόν Δανεισμού	Υποκείμενος Τίτλος	Πολυμερείς Συναλλαγές[1]					Διμερείς Συναλλαγές[2]		Δανεισμός Τίτλων μέσω ΟΤC[3]
		Ανοιχτές θέσεις[5]	Προσφερόμενη ποσότητα	Μ.Σ.Τ[4]	Όγκος συναλλαγών	Μ.Σ.Τ[4]	Όγκος συναλλαγών	Μ.Σ.Τ[4]	Όγκος συναλλαγών
ELLAKTORBOR	ΕΛΛΑΚΤΩΡ (ΚΟ)	---	---	---	---	---	---	---	136,387
ΕΧΑΕΒΟR	ΕΛΛΗΝ. ΧΡΗΜΑΤΙΣΤΗΡΙΑ-Χ.Α. (ΚΟ)	3,000	---	---	---	---	---	---	151,086
ΕΥΑΡSΒΟR	ΕΥΑΘ (ΚΟ)	---	---	---	---	---	---	---	---
ΕΥΔΑΡΒΟR	ΕΥΔΑΠ (ΚΟ)	14,400	---	---	---	---	---	---	212,465
ΙΝΛΟΤΒΟR	ΙΝΤΡΑΛΟΤ (ΚΟ)	76,334	---	---	---	---	---	---	1,349,105
ΚRIBOR	ΚR1 - ΚR1 (ΚΟ)	---	---	---	---	---	---	---	1,053
ΜΟΗΒΟR	ΜΟΤΟΡ ΟΙΛ (ΚΟ)	5,168	---	---	3,500	4.20%	---	---	1,421,673
ΡRΑΒΟR	ΟΛΠ (ΚΟ)	---	---	---	---	---	---	---	82,118
ΟΡΑΡΒΟR	ΟΠΑΠ (ΚΟ)	4,582	---	---	---	---	---	---	1,763,512
ΗΤΟΒΟR	ΟΤΕ (ΚΟ)	---	---	---	---	---	---	---	1,922,727
ΤRΕΙRΒΟR	ΠΕΙΡΑΙΩS FINANCIAL HOLD (ΚΟ)	30,000	---	---	---	---	---	---	14,075,813
ΡLΑΤΒΟR	ΠΛΑΣΤΙΚΑ ΘΡΑΚΗΣ (ΚΟ)	---	---	---	---	---	---	---	4,630
SΑRΒΟR	ΣΑΡΑΝΤΗΣ ΓΡ. (ΚΟ)	5,091	---	---	---	---	---	---	15,693
TENERGYΒΟR	ΤΕΡΝΑ ΕΝΕΡΓΕΙΑΚΗ (ΚΟ)	---	---	---	---	---	---	---	509,596
ΟLΥΜΡΒΟR	ΤΕΧΝΙΚΗ ΟΛΥΜΠΙΑΚΗ (ΚΟ)	---	---	---	---	---	---	---	---
ΟΡΤΙΜΑΒΟR	ΤΡΑΠΕΖΑ ΟΡΤΙΜΑ BANK (ΚΟ)	2,000	---	---	---	---	---	---	654,371

Σημειώσεις Προϊόντων Δανεισμού

[1] - Πολυμερείς Συμβάσεις Δανειοδοσίας των μεθόδων 8-1, 8-2 και 8-3-3 (σύμφ. Με Αποφ.17 ΔS του Χρηματιστηρίου).

[2] - Διμερείς Συμβάσεις Δανειοδοσίας των μεθόδων 8-3-1 και 8-3-2 & Συμβάσεις της μεθόδου 4 (σύμφ. Με Αποφ. 20 ΔS του Χρηματιστηρίου).

[3] - Τα στοιχεία Συναλλαγές Δανεισμού Τίτλων μέσω ΟΤC δηλώνονται από τους χειριστές ΣΑΤ και αφορούν τις ποσότητες που έχουν καταγραφεί στο ΣΑΤ έως και τη προηγούμενη εργάσιμη ημέρα.

[4] - Μ.Σ.Τ: - Μέση Σταθμισμένη Τιμή (ως προς τα τεμάχια)

[5] - Τα στοιχεία αφορούν σε ανοιχτές θέσεις πριν την έναρξη της συνεδρίασης

Κωδικοί και ονομασίες Κλάδων Οικονομικής Δραστηριότητας του Χρηματιστηρίου Αθηνών

12003 - Διαπραγματεύσιμα Αμοιβαία Κεφάλαια	10101010 Υπηρεσίες Ηλεκτρονικών Υπολογιστών
10101015 Λογισμικό	10102030 Υλικό Υπολογιστών
15101010 Εξοπλισμός Τηλεπικοινωνιών	15102015 Υπηρεσίες Τηλεπικοινωνιών
20101010 Υγειονομικές Μονάδες	20101025 Υπηρεσίες Υγείας
20102010 Ιατρικός Εξοπλισμός	20103015 Φαρμακευτικά Προϊόντα
30101010 Τράπεζες	30202000 Διαφοροποιημένες Χρηματοοικονομικές Υπηρεσίες
30202010 Διαχείριση Κεφαλαίων & Θεματοφύλακες	30202015 Επενδυτικές Υπηρεσίες
30204000 Επενδυτικές Εταιρείες κλειστού τύπου	30302010 Γενικές Ασφάλειες
30302015 Μεσίτες Ασφαλίσεων	30302025 Ασφάλειες Ιδιοκτησίας & Ζημιών
35101010 Συμμετοχές & Ανάπτυξη Ακίνητης Περιουσίας	35101015 Υπηρεσίες Ακίνητης Περιουσίας
35102000 Διαφοροποιημένες Α.Ε.Ε.Α.Π.	35102030 Α.Ε.Ε.Α.Π. Επαγγελματικών Χώρων
35102045 Α.Ε.Ε.Α.Π. Εμπορικών Χώρων	40201040 Υπηρεσίες Ενοικίασης και Χρηματοδοτικής Μίσθωσης
40202010 Κατασκευή Κατοικιών	40202015 Έπιπλα
40202020 Οικιακές Συσκευές	40203040 Ηλεκτρονική Ψυχαγωγία
40204020 Ρούχα και Αξεσουάρ	40301010 Ψυχαγωγία
40301030 Εκδόσεις	40301035 Ραδιοτηλεοπτικοί Φορείς
40401010 Διαφοροποιημένοι Έμποροι	40401020 Εμπόριο Ενδυμάτων
40401025 Εμπόριο Προϊόντων Οικιακής Βελτίωσης	40401030 Εξειδικευμένο Λιανικό Εμπόριο
40501010 Αεροπορικές Εταιρείες	40501015 Ταξίδια & Τουρισμός
40501020 Τυχερά Παιχνίδια	40501025 Ξενοδοχεία & Πανσιόν
45101015 Απόσταξη & Οινοπαραγωγή	45101020 Αναψυκτικά
45102010 Γεωργεία, Αλιεία, Εκτροφή και Φυτείες	45102020 Τρόφιμα
45103010 Καπνός	45201010 Λιανικό & Χονδρικό Εμπόριο Τροφίμων
45201020 Είδη Προσωπικής Φροντίδας	50101010 Κατασκευές
50101020 Κατασκευαστές Στέγασης & Επικαλύψεων	50101030 Τσιμέντα
50101035 Άλλα Οικοδομικά Υλικά	50202010 Ηλεκτρικά Εξαρτήματα
50203015 Πλαστικά	50203030 Υλικά Συσκευασίας
50204000 Μηχανήματα Βιομηχανικού Εξοπλισμού	50204020 Μηχανήματα Κατασκευών
50205010 Προμηθευτές Βιομηχανίας	50205020 Υποστηρικτικές Υπηρεσίες προς Επιχειρήσεις
50205030 Υπηρεσίες Μαζικής Εκτύπωσης	50206015 Εμπορικά Οχήματα & Ανταλλακτικά
50206030 Θαλάσσιες Μεταφορές	50206060 Υπηρεσίες Μεταφορών
55101000 Διαφοροποιημένα Υλικά	55101020 Κλωστοϋφαντουργικά Προϊόντα
55102000 Ορυχεία	55102010 Σίδηρος & Χάλυβας
55102015 Μεταλλουργία	55102035 Αλουμίνιο
60101020 Διυλιστήρια & Εμπορία Πετρελαιοειδών	65101010 Εναλλακτική Ηλεκτρική Ενέργεια
65101015 Συμβατική Ηλεκτρική Ενέργεια	65102000 Πολλαπλών Υπηρεσιών Κοινής Ωφέλειας
65102030 Ύδρευση	

ATHEXGROUP

Athens Exchange Group

Λεωφ. Αθηνών 110 | 104 42 Αθήνα
110 Athinon Ave | 104 42 Athens GR
T +30 210 3366 800
www.athexgroup.gr