

24

Ημερήσιο Δελτίο
Συναλλακτικής Δραστηριότητας

Daily Official List
of Trading Activity

Τρίτη, 17 Δεκεμβρίου, 2024

Έτος: 145 Αύξων Αριθμός Συνεδρίασης: 240



ATHEXGROUP
Athens Exchange Group

Αποποίηση Ευθύνης:

Η εταιρεία Ελληνικά Χρηματιστήρια-Χρηματιστήριο Αθηνών Ανώνυμη Εταιρεία Συμμετοχών καταβάλλει κάθε δυνατή προσπάθεια ώστε να διασφαλίσει ότι οι πληροφορίες και τα λοιπά στοιχεία που εμφανίζονται στο Ημερήσιο Δελτίο Τιμών (Η.Δ.Τ.) είναι ορθά και πλήρη αλλά δεν έχει καμία ευθύνη για ενδεχόμενο λάθος ή παράλειψη στοιχείων και / ή ευθύνη σχετικά με την ακρίβεια, αξιοπιστία, επικαιροποίηση και πληρότητα των παραπάνω πληροφοριών και στοιχείων ή ευθύνη προερχόμενη άμεσα ή έμμεσα από την χρήση των παραπάνω πληροφοριών.

Η Εταιρία δεν έχει καμία ευθύνη για την ακρίβεια των στοιχείων που περιλαμβάνονται στις ανακοινώσεις των εισηγμένων εταιρειών. Πιθανές προσβολές δικαιωμάτων τρίτων από το περιεχόμενο των ανακοινώσεων συνιστούν αποκλειστική ευθύνη του αποστολέα των ανακοινώσεων.

Όλα τα αναγραφόμενα στο Η.Δ.Τ. στοιχεία παρέχονται μόνο για τους σκοπούς της πληροφόρησης και δεν συνιστούν παροχή επενδυτικών συμβουλών ή πρόσκληση για επένδυση σε κινητές αξίες που διαπραγματεύονται στο Χρηματιστήριο Αθηνών.

Αναγνωρίζεται και συμφωνείται ότι όλα τα δικαιώματα επί των πληροφοριών που εμφανίζονται στο Η.Δ.Τ. θα αποτελούν κυριότητα της εταιρίας και οποιοδήποτε άλλο δικαίωμα συμπεριλαμβανομένου του δικαιώματος πνευματικής ιδιοκτησίας, σήματος κλπ. ανήκουν στο Χρηματιστήριο Αθηνών.

Τα ανωτέρω στοιχεία αποτελούν ιδιοκτησία της Εταιρίας και προστατεύονται σύμφωνα με τις διατάξεις περί πνευματικής ιδιοκτησίας. Απαγορεύεται α) η με οποιοδήποτε τρόπο ή μέσο αναπαραγωγή, αναδημοσίευση, τροποποίηση, αντιγραφή, πώληση, μετάδοση ή διανομή του συνόλου ή μέρους τους, χωρίς αναφορά στην πηγή και β) η εμπορική εκμετάλλευση των στοιχείων από τρίτους.

Η Εταιρία δεν φέρει καμία ευθύνη προερχόμενη άμεσα ή έμμεσα από χρήση ή τυχόν αλλοίωση των ανωτέρω στοιχείων όταν αυτά χρησιμοποιούνται από

Ελληνικά Χρηματιστήρια - Χρηματιστήριο Αθηνών Α.Ε. Συμμετοχών

Λεωφόρος Αθηνών 110, 10442 Αθήνα, Τηλ: (210) 33.66.800, Fax: (210) 32.13.938

www.athexgroup.gr

Χρηματιστηριακό Κέντρο Θεσσαλονίκης

Κατούνη 16-18, Θεσ/νίκη 546 25, Τηλ: (2310) 567.667, Fax: (2310) 530.455

Συνεργητικό Κεφάλαιο Εξασφάλισης Επενδυτικών Υπηρεσιών

Φειδίου 14-16, Αθήνα 106 78, Τηλ: (210) 33.04.682, Fax: (210) 33.04.155

Επιτροπή Κεφαλαιαγοράς

Κολοκοτρώνη 1 & Σταδίου 1, Αθήνα 105 62, Τηλ: (210) 33.77.100, Fax: (210) 33.77.173

Πίνακας Περιεχομένων**Ενότητα 1: Στατιστικά Στοιχεία Χρεογράφων, Παραγώγων και Δανεισμού**

Οι Αγορές Χρεογράφων Παραγώγων Δανεισμού
Χρηματιστηριακοί Δείκτες
Αναλυτικά Στοιχεία Συναλλαγών Αγοράς Χρεογράφων
Στοιχεία Συναλλαγών Κλάδων Χρηματιστηρίου Αθηνών & Χρηματοοικονομικών Προϊόντων (Δ.Α.Κ.)
Οι 10 Μετοχές με τη μεγαλύτερη Άνοδο & Πτώση
Αναλυτικά Στοιχεία Συναλλαγών Αγοράς Παραγώγων

Ενότητα 2: Αναλυτικά Στοιχεία Συναλλαγών Χρεογράφων

Αναλυτικά Στοιχεία Συναλλαγών Χρεογράφων
Σημειώσεις Χρεογράφων

Ενότητα 3: Στοιχεία Συναλλαγών Χρεογράφων

Στοιχεία Συναλλαγών Πακέτων
Στοιχεία Συναλλαγών Δικαιωμάτων

Στοιχεία Δανεισμού Τίτλων
Στοιχεία Συναλλαγών Εκποιήσεων
Στοιχεία Συναλλαγών Εκποιήσεων Ενσώματων Ονομαστικών Μετοχών
Στοιχεία Ενεργητικού Διαπραγματεύσιμων Αμοιβαίων Κεφαλαίων (Δ.Α.Κ.)
Χαρακτηριστικά Διαπραγματεύσιμων Αμοιβαίων Κεφαλαίων (Δ.Α.Κ.)

Ενότητα 4: Ανακοινώσεις**Ενότητα 5: Ομόλογα Διαπραγματεύσιμα στην Αγορά Αξιών Σταθερού Εισοδήματος**

Ομολογιακά Δάνεια Επιχειρήσεων – Οργανωμένη Αγορά (Μετατρέψιμα)
Ομολογιακά Δάνεια Επιχειρήσεων – Οργανωμένη Αγορά (Μη Μετατρέψιμα)
Ομόλογα Ελληνικού Δημοσίου
Έντοκα Γραμμάτια & Zero Coupon Ομόλογα Ελληνικού Δημοσίου
Ομόλογα Ελληνικού Δημοσίου Διαπραγματεύσιμα με τη Μέθοδο Εκφώνησης - Αντιφώνησης
Ομόλογα Κρατικών Τραπεζών

Ενότητα 6: Πρόσθετα Στοιχεία Ενημέρωσης

Πίνακας Μελών Χρηματιστηρίου Αθηνών και Μελών ΕΤ.ΕΚ.
Πίνακας Μετοχών Υπό Ειδική Διαπραγμάτευση
Γνωστοποιήσεις Συναλλαγών - Κατάλογος Υπόχρεων Προσώπων

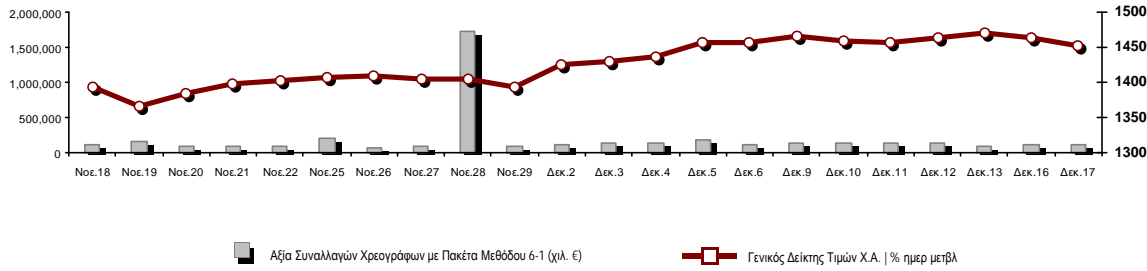
Ενότητα 7: Αναλυτικά Στοιχεία Συναλλαγών Αγοράς Παραγώγων

Συμβόλαια Μελλοντικής Εκπλήρωσης σε Δείκτες
Συμβόλαια Μελλοντικής Εκπλήρωσης σε Μετοχές
Δικαιώματα Προαίρεσης σε Δείκτες
Δικαιώματα Προαίρεσης σε Μετοχές
Στοιχεία Συναλλαγών Προϊόντων Δανεισμού

Παράρτημα Α: Κωδικοί και ονομασίες Κλάδων Οικονομικής Δραστηριότητας του Χρηματιστηρίου Αθηνών

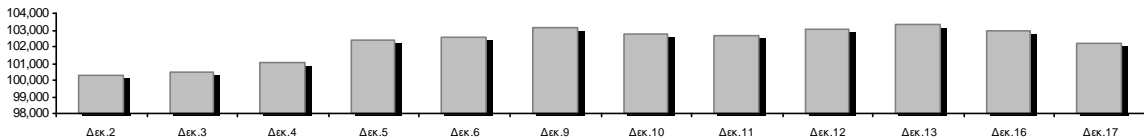
Οι Αγορές Χρεογράφων Παραγώγων Δανεισμού

Γενικός Δείκτης Τιμών και Αξία Συναλλαγών Μετοχών και Παραγώγων

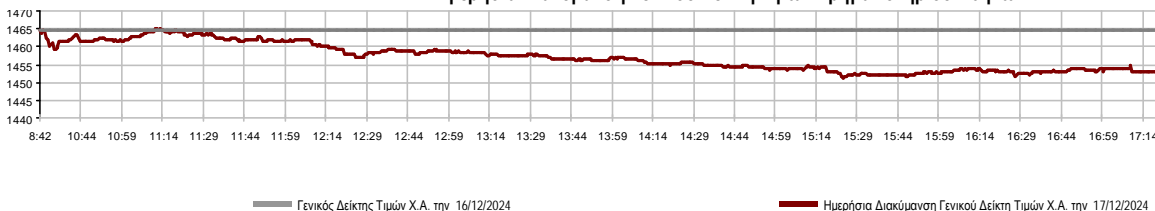


Κεφαλαιοποίηση Χ.Α. (εκατ €)**:	102,169.47		Συνολικές Ανοικτές Θέσεις σε Παράγωγα	437,828
Ημερήσια μεταβολή: εκατ. € %	-794.04	-0.77%	Ανοικτές θέσεις σε ΣΜΕ επί Δεικτών % ημερ μετβλ	6,606 -0.56%
Μέση ετήσια Κεφ/ποίηση: εκατ. € % Μετβλ. Μέση προηγ. έτος	98,580.92	22.63%	Ανοικτές θέσεις σε ΣΜΕ επί μετοχών % ημερ μετβλ	429,685 1.87%
Γενικός Δείκτης Τιμών Χ.Α. % ημερ μετβλ	1,452.80	-0.80%	Ανοικτές θέσεις σε Δικαιώματα επί Δεικτών % ημερ μετβλ	1,408 1.66%
Κεφαλαιοποίηση Γενικού Δείκτη (εκατ. €)	94,136.72		Ανοικτές θέσεις σε Δικαιώματα επί μετοχών % ημερ μετβλ	129 0.00%
Ημερήσια μεταβολή (εκατ. €)	-787.80			
Αξία Συναλλαγών Χρεογράφων με Πακέτα Μεθόδου 6-1 (χιλ. €)	120,866.93		Πλήθος Συμβολαίων Παραγώγων:	200,160
Ημερήσια μεταβολή: %	4,315.33	3.70%	Ημερήσια μεταβολή: τμχ %	78,837 64.98%
Μέση Αξία Συν/γών ΥΙD: χιλ. € % Μετβλ Μέση προηγ. έτος	136,917.82	24.96%	Μέσος Όγκος Συμβ. ΥΙD: % Μετβλ Μέσο προηγ. Έτος	36,263 -17.51%
Αξία Συναλλαγών Πακέτων Μεθόδου 6-1 (χιλ. €)	7,609.98		Πλήθος Πράξεων Παραγώγων:	3,379
Αξία Συναλλαγών Πακέτων Μεθόδου 6-2 & 6-3 (χιλ. €)	0.00		Ημερήσια μεταβολή: πλήθος %	156 4.84%
Αξία Συναλλαγών Ομολόγων (χιλ.€)	1,294.76		Μέσο Πλήθος Πράξεων ΥΙD: % Μετβλ Μέσο προηγ. Έτος	1,821 -21.89%
Όγκος Συναλλαγών Χρεογράφων με Πακέτα Μεθόδου 6-1 (χιλ. Τμχ)	25,380.24		Συνολικές Ανοικτές Θέσεις σε Δανεισμό	486,333
Ημερήσια μεταβολή: χιλ. τμχ %	-4,164.37	-14.10%	Ημερήσια μεταβολή: τμχ %	72,352 17.48%
Μέσος Όγκος Συν/γών ΥΙD: % Μετβλ Μέσο προηγ. Έτος	29,109.19	-13.42%	Πλήθος Συναλλαγών Δανεισμού (Πολυμερής/Διμερής)	7,400
Όγκος Συναλλαγών Πακέτων Μεθόδου 6-1 (χιλ. Τεμάχια)	1,717.43		Ημερήσια μεταβολή: τμχ %	-70,632
Όγκος Συναλλαγών Πακέτων Μεθόδου 6-2 & 6-3 (χιλ. Τεμάχια)	0.00		Πλήθος Πολυμερών Συναλλαγών	6,400
Όγκος Συναλλαγών Ομολόγων	1,307,000		Πλήθος Διμερών Συναλλαγών	1,000
Πλήθος Πράξεων Χρεογράφων με Πακέτα Μεθόδου 6-1	35,614		Πλήθος Πράξεων Δανεισμού:	8
Ημερήσια μεταβολή: πλήθος %	5,779	19.37%	Ημερήσια μεταβολή: %	-3
Μέσο Πλήθος Πράξεων ΥΙD: % Μετβλ Μέσο προηγ. Έτος	36,498	0.76%	Πλήθος Πράξεων Πολυμερών Συναλλαγών	7
Πλήθος πακέτων Μεθόδου 6-1	7		Πλήθος Πράξεων Διμερών Συναλλαγών	1
Πλήθος πακέτων Μεθόδου 6-2 & 6-3	0			
Πλήθος συναλλαγών Ομολόγων	258			

Κεφαλαιοποίηση Χ.Α. (εκατ €)**



Ημερήσια Διακύμανση Γενικού Δείκτη Τιμών Χρηματιστηρίου Αθηνών



Χρηματιστηριακοί Δείκτες

Όνομασία Δείκτη	17/12/2024	16/12/2024	Δ μον.	Δ %	Κατώτερη	Ανώτερη	Κατ.έτους	Ανωτ.έτους	Ετησ. μεταβ.
Γενικός Δείκτης Τιμών Χ.Α.	1,452.80	1,464.48	-11.68	-0.80%	1,451.33	1,465.09	1,293.14	1,505.35	12.35% #
Δείκτης Συνολικής Απόδοσης Γενικού Δείκτη Χ.Α.	2,745.93	2,768.00	-22.07	-0.80%	2,743.16	2,769.16	2,355.44	2,789.06	16.58% #
Δείκτης ATHEX ESG	1,660.66	1,676.79	-16.13	-0.96%	1,658.85	1,676.79	1,471.77	1,722.97	12.83% #
Δείκτης Τιμών Εναλλακτικής Αγοράς Χ.Α.	15,191.04	15,274.74	-83.70	-0.55%	15,136.73	15,302.48	9,352.11	15,435.43	62.43% #
FTSE/Χ.Α. Large Cap	3,531.71	3,568.59	-36.88	-1.03%	3,528.71	3,568.59	3,122.79	3,665.50	13.09% #
FTSE/Χ.Α. Mid Cap	2,322.42	2,322.29	0.13	0.01%	2,313.44	2,333.70	2,054.77	2,459.55	3.18% #
FTSE/Χ.Α. Υψηλής Μερισματικής Απόδοσης	3,982.11	4,007.99	-25.88	-0.65%	3,973.01	4,014.45	3,629.54	4,217.66	5.59% #
FTSE/Χ.Α. Δείκτης Αγοράς	842.70	850.82	-8.12	-0.95%	841.67	850.82	746.82	875.18	12.84% #
FTSE/Χ.Α. Τράπεζες	1,272.70	1,285.80	-13.10	-1.02%	1,272.70	1,287.86	1,057.67	1,354.57	19.88% #
FTSE/ATHEX ΤΕΧΝΟΛΟΓΙΑ & ΤΗΛΕΠΙΚΟΙΝΩΝΙΕΣ	5,564.52	5,608.46	-43.94	-0.78%	5,536.49	5,610.30	4,915.95	5,868.21	9.70% #
FTSE/ATHEX ΧΡΗΜΑΤΟΟΙΚΟΝΟΜΙΚΕΣ ΥΠΗΡΕΣΙΕΣ	5,974.13	6,034.99	-60.86	-1.01%	5,974.13	6,044.88	4,996.31	6,357.41	19.14% #
FTSE/ATHEX ΑΚΙΝΗΤΗΣ ΠΕΡΙΟΥΣΙΑΣ	4,798.95	4,795.95	3.00	0.06%	4,784.07	4,815.39	4,507.00	5,120.52	-3.26% €
FTSE/ATHEX ΚΑΤΑΝΑΛΩΤΙΚΑ ΠΡΟΪΟΝΤΑ	4,975.82	5,086.35	-110.53	-2.17%	4,975.82	5,103.60	4,663.68	5,557.48	-0.80% €
FTSE/ATHEX ΒΑΣΙΚΑ ΑΓΑΘΑ	6,675.58	6,736.70	-61.12	-0.91%	6,631.72	6,740.15	5,069.68	6,815.28	31.19% #
FTSE/ATHEX ΒΙΟΜΗΧΑΝΙΕΣ	7,037.63	7,001.64	35.99	0.51%	6,997.65	7,058.01	5,044.08	7,112.95	38.50% #
FTSE/ATHEX ΠΡΩΤΕΣ ΎΛΕΣ	5,064.19	5,081.72	-17.53	-0.34%	5,048.91	5,097.55	4,369.10	5,876.05	4.00% #
FTSE/ATHEX ΕΝΕΡΓΕΙΑ & ΥΠΗΡΕΣΙΕΣ ΚΟΙΝΗΣ ΩΦ	4,921.58	4,955.89	-34.31	-0.69%	4,915.67	4,967.57	4,536.38	5,474.06	-1.32% €
Δείκτης Όλων των Μετοχών Χ.Α.	336.27	338.88	-2.61	-0.77%	336.27	336.27	304.60	367.53	11.35% #
Ελληνικός Δείκτης Mid & Small Cap	2,086.95	2,093.90	-6.95	-0.33%	2,080.29	2,095.80	1,881.89	2,157.15	8.19% #
FTSE/Χ.Α. Large Cap Συνολικής Απόδοσης	6,075.57	6,139.01	-63.44	-1.03%			5,201.70	6,187.73	17.58% #
FTSE/Χ.Α. Mid Cap Συνολικής Απόδοσης	3,181.92	3,181.74	0.18	0.01%			2,872.41	3,302.69	4.97% #
MSCI GREECE REBASED	5,502.30	5,575.64	-73.34	-1.32%	5,502.30	5,575.64	4,964.20	5,837.84	10.38% #
Ελληνικός Δείκτης Εταιρικών Ομολόγων	139.12	139.02	0.10	0.08%			129.54	139.21	7.31% #
Ελληνικός Δείκτης Τιμών Εταιρικών Ομολόγων	94.10	94.07	0.03	0.03%			90.52	94.22	3.81% #

Σημείωση 1: Το κλείσιμο των Δεικτών FTSE/Μed 100, Ελληνικός Δείκτης Εταιρικών Ομολόγων και, Ελληνικός Δείκτης Τιμών Εταιρικών Ομολόγων αφορούν την συνεδρίαση της 13/12/2024.

Σημείωση 2: Ο Ελληνικός Δείκτης Mid & Small Cap είναι Customized δείκτης υπολογιζόμενος από το Χρηματιστήριο Αθηνών.

Αναλυτικά Στοιχεία Συναλλαγών Αγοράς Χρεογράφων

	Όλα τα Χρεόγραφα	Κύρια Αγορά	Επιτήρηση	Διαπραγματεύσιμα Αμοιβαία Κεφάλαια
Σύνολα	121	113	7	1
Ανοδικές / Καθοδικές / Σταθερές:	43 / 56 / 22	43 / 52 / 18	0 / 3 / 4	0 / 1 / 0
Κεφαλαιοποίηση Χ.Α. (εκατ €) **	102,169.47	102,110.44	59.03	
Μέση Ημερήσια Αξία Συν/γών (χιλ. €)	136,917.82	136,803.77	29.64	224.28
Αξία Συναλλαγών	120,866.93	120,563.90	45.58	257.44
Κύριος Πίνακας:	113,232.25	112,953.92	20.89	257.44
Προσυμφωνημένων Συναλλαγών 6_1_2_3:	7,609.98	7,609.98	0.00	0.00
Πίνακας Εκποιήσεων:	24.69	0.00	24.69	0.00
Πίνακας Ειδικών Όρων:	0.00	0.00	0.00	0.00
Μέσος Ημερήσιος Όγκος Συναλλαγών	29,109,192	28,984,401	136,277	6,482
Όγκος Συναλλαγών	25,380,238	25,201,285	171,672	7,281
Κύριος Πίνακας:	23,568,570	23,483,859	77,430	7,281
Προσυμφωνημένων Συναλλαγών 6_1_2_3:	1,717,426	1,717,426	0	0
Πίνακας Εκποιήσεων:	94,242	0	94,242	0
Πίνακας Ειδικών Όρων:	0	0	0	0
Μέσο Ημερήσιο Πλήθος Πράξεων	36,498	36,400	56	43
Αριθμός Πράξεων	35,614	35,495	55	64
Κύριος Πίνακας:	35,603	35,488	51	64
Προσυμφωνημένων Συναλλαγών 6_1_2_3:	7	7	0	0
Πίνακας Εκποιήσεων:	4	0	4	0
Πίνακας Ειδικών Όρων:	0	0	0	0

Στοιχεία Συναλλαγών Κλάδων Χρηματιστηρίου Αθηνών & Χρηματοοικονομικών Προϊόντων (Δ.Α.Κ.)

Κωδικός	Κλάδοι	Ανοδικές / Καθοδικές / Σταθερές	Αριθμός Πράξεων	Όγκος Συναλλαγών	Αξία Συναλλαγών	% στη Συνολική Αξία
12000	- Χρηματοοικονομικά Προϊόντα	0 / 1 / 0	64	7,281	257,442.15	0.21%
3510	- Ακίνητη Περιουσία	5 / 5 / 3	1,034	291,028	1,311,274.42	1.08%
3030	- Ασφάλειες	1 / 0 / 0	31	7,040	33,620.69	0.03%
5020	- Βιομηχανικά Προϊόντα & Υπηρεσίες	7 / 4 / 4	1,599	388,329	2,441,710.52	2.02%
4040	- Εμπόριο	1 / 3 / 2	2,048	297,881	6,104,137.00	5.05%
6010	- Ενέργεια	2 / 2 / 0	2,605	478,112	5,622,997.84	4.65%
4020	- Καταναλωτικά Προϊόντα & Υπηρεσίες	1 / 4 / 1	266	39,273	144,391.74	0.12%
5010	- Κατασκευές & Υλικά Κατασκευών	6 / 8 / 1	3,637	1,429,273	7,357,022.65	6.09%
4030	- Μέσα Ενημέρωσης	0 / 1 / 0	45	17,203	7,789.20	0.01%
4520	- Προσωπική Φροντίδα, Φάρμακα & Παντοπωλεία	1 / 1 / 0	221	111,332	1,184,102.41	0.98%
5510	- Πρώτες Ύλες	5 / 3 / 5	753	180,200	672,240.69	0.56%
4050	- Ταξίδια και Αναψυχή	0 / 3 / 1	3,696	1,188,463	9,563,677.83	7.91%
1010	- Τεχνολογία	3 / 6 / 1	881	192,059	736,743.52	0.61%
1510	- Τηλεπικοινωνίες	0 / 2 / 0	1,949	432,041	6,356,790.02	5.26%
3010	- Τράπεζες	2 / 5 / 1	12,130	18,976,631	64,224,476.47	53.14%
4510	- Τρόφιμα, Ποτά & Καπνοβιομηχανίες	2 / 2 / 2	393	68,040	1,327,943.84	1.10%
2010	- Υγεία	3 / 0 / 0	90	66,489	58,031.53	0.05%
6510	- Υπηρεσίες Κοινής Ωφέλειας	3 / 3 / 0	3,800	1,157,229	13,213,568.14	10.93%
3020	- Χρηματοοικονομικές Υπηρεσίες	1 / 3 / 1	372	52,334	248,964.82	0.21%

Οι 10 Μετοχές με τη μεγαλύτερη Άνοδο & Πτώση

Κύρια Αγορά

Μετοχές με τη μεγαλύτερη Θετική μεταβολή τιμής	Τιμή κλεισ.	Μεταβ.	Μετοχές με τη μεγαλύτερη Αρνητική μεταβολή τιμής	Τιμή κλεισ.	Μεταβ.
EKTEP (ΚΟ)	1.848	6.70% #	JUMBO (ΚΟ)	25.38	-2.83% α
ΕΛΙΝΟΙΛ (ΚΟ)	2.1	3.96% #	ΙΚΤΙΝΟΣ ΕΛΛΑΣ (ΚΟ)	0.3355	-2.75% α
ΡΕΒΟΪΛ (ΚΟ)	1.735	3.89% #	ΟΠΑΠ (ΚΟ)	15.4	-2.41% α
ΔΟΜΙΚΗ ΚΡΗΤΗΣ (ΚΟ)	2.9	3.76% #	ΚΡΙ - ΚΡΙ (ΚΟ)	14.9	-1.97% α
ΙΑΤΡΙΚΟ ΑΘΗΝΩΝ (ΚΟ)	1.55	2.99% #	ΕΘΝΙΚΗ ΤΡΑΠΕΖΑ (ΚΟ)	7.6	-1.55% α
CNL CAPITAL (ΚΟ)	7.4	2.78% #	ΟΤΕ (ΚΟ)	14.71	-1.47% α
UNIBIOS (ΚΟ)	1.52	2.70% #	ΙΝΤΕΡΓΟΥΝΤ-ΞΥΛΕΜΠΟΡΙΑ (ΚΟ)	0.27	-1.46% α
ΑΒΑΞ Α.Ε. (ΚΟ)	1.548	2.65% #	PERFORMANCE TECHNOLOGIES (ΚΟ)	5.41	-1.46% α
ΜΕΝΑCO (ΚΟ)	3.84	2.40% #	ΔΕΗ (ΚΟ)	11.75	-1.43% α
ΕΥΑΘ (ΚΟ)	3.26	2.19% #	ΑΛΡΗΑ ΥΠΗΡΕΣΙΩΝ ΣΥΜΜ (ΚΟ)	1.585	-1.40% α

Μετοχές με τη μεγαλύτερη Αξία Συναλλαγών	Αξία (χιλ. €)	Μεταβ.	Μετοχές με το μεγαλύτερο Όγκο Συναλλαγών	Όγκος	Μεταβ.
ΕΘΝΙΚΗ ΤΡΑΠΕΖΑ (ΚΟ)	25,798.25	-1.55% α	EUROBANK HOLDINGS (ΚΟ)	9,404,207	-0.36% α
EUROBANK HOLDINGS (ΚΟ)	20,654.19	-0.36% α	ΕΘΝΙΚΗ ΤΡΑΠΕΖΑ (ΚΟ)	3,372,408	-1.55% α
ΠΕΙΡΑΙΩΣ FINANCIAL HOLD (ΚΟ)	10,816.87	-0.98% α	ΑΛΡΗΑ ΥΠΗΡΕΣΙΩΝ ΣΥΜΜ (ΚΟ)	2,852,831	-1.40% α
ΟΠΑΠ (ΚΟ)	8,094.51	-2.41% α	ΠΕΙΡΑΙΩΣ FINANCIAL HOLD (ΚΟ)	2,796,765	-0.98% α
ΟΤΕ (ΚΟ)	6,351.86	-1.47% α	ΙΝΤΡΑΛΟΤ (ΚΟ)	567,238	-1.01% α
ΜΕΤΛΕΝ ENERGY & METALS (ΚΟ)	6,004.11	-0.35% α	ΟΠΑΠ (ΚΟ)	521,483	-2.41% α
JUMBO (ΚΟ)	5,883.86	-2.83% α	ΑΔΜΗΕ ΣΥΜΜΕΤΟΧΩΝ Α.Ε. (ΚΟ)	519,344	0.20% #
ΑΛΡΗΑ ΥΠΗΡΕΣΙΩΝ ΣΥΜΜ (ΚΟ)	4,552.27	-1.40% α	ΟΤΕ (ΚΟ)	431,194	-1.47% α
ΓΕΚ ΤΕΡΝΑ (ΚΟ)	4,455.98	-0.22% α	ΕΛΛΑΚΤΩΡ (ΚΟ)	348,426	0.73% #
ΔΕΗ (ΚΟ)	3,920.74	-1.43% α	ΔΕΗ (ΚΟ)	332,378	-1.43% α

Σημείωση: Απεικονίζονται οι Μετοχές που δεν ανήκουν στην Κατηγορία Επιτήρησης και πραγματοποιήσαν κατά τη διάρκεια της συνεδρίασης Αξία Συναλλαγών μεγαλύτερη από 10,000 Ευρώ.

Αναλυτικά Στοιχεία Συναλλαγών Αγοράς Παραγώγων

	Αριθμός Πράξεων	Όγκος	Ανοικτές θέσεις
Σ.Μ.Ε. σε Δείκτες	315	6,464	6,606
FTSE/X.A. Τράπεζες	10	1,402	1,401
FTSE/X.A. Large Cap	305	5,062	5,204
MSCI GREECE REBASED	0	0	1
Σ.Μ.Ε. σε Μετοχές	3,032	193,354	429,685
ΑΔΜΗΕ ΣΥΜΜΕΤΟΧΩΝ Α.Ε. (ΚΟ)	151	17,897	27,492
ΑΕΡΟΠΟΡΙΑ ΑΙΓΑΙΟΥ (ΚΟ)	52	1,116	3,076
ΑΛΡΗΑ ΥΠΗΡΕΣΙΩΝ ΣΥΜΜ (ΚΟ)	513	88,556	153,891
ΔΙΕΘΝΗΣ ΑΕΡΟΛΙΜΕΝΑΣ ΑΘΗΝΩΝ(ΚΟ)	13	141	325
ΑΥΤΟHELLAS (ΚΟ)	2	6	219
ΑΒΑΞ Α.Ε. (ΚΟ)	23	1,452	1,221
BANK OF CYPRUS (ΚΟ)	0	0	2
COCA-COLA HBC AG (ΚΟ)	12	78	297
CENERGY HOLDINGS (ΚΑ)	80	2,680	5,553
ΕΛΛΑΚΤΩΡ (ΚΟ)	52	1,191	5,345
ΕΛΒΑΛΧΑΛΚΟΡ (ΚΟ)	41	1,205	6,204
EUROBANK HOLDINGS (ΚΟ)	117	9,165	19,610
ΕΥΔΑΠ (ΚΟ)	20	470	3,981
FOURLIS ΣΥΜΜΕΤΟΧΩΝ (ΚΟ)	44	509	1,085
ΓΕΚ ΤΕΡΝΑ (ΚΟ)	132	6,191	12,440
ΕΛΛΗΝ. ΧΡΗΜΑΤΙΣΤΗΡΙΑ-Χ.Α. (ΚΟ)	54	996	4,258
HELLENIQ ENERGY (ΚΟ)	71	1,639	5,568
INTRACOM HOLDINGS (ΚΟ)	111	4,777	7,644
INTRAKAT (ΚΟ)	17	243	2,214
JUMBO (ΚΟ)	63	413	305
LAMDA DEVELOPMENT(ΚΟ)	57	1,392	5,968
METLEN ENERGY & METALS (ΚΟ)	172	1,763	5,279
MIG (ΚΟ)	5	106	145
ΜΟΤΟΡ ΟΪΛ (ΚΟ)	135	3,536	7,326
ΕΘΝΙΚΗ ΤΡΑΠΕΖΑ (ΚΟ)	214	5,360	15,802
ΟΠΑΠ (ΚΟ)	49	301	851
ΤΡΑΠΕΖΑ ΟΡΤΙΜΑ BANK (ΚΟ)	5	47	88
ΟΤΕ (ΚΟ)	52	1,043	2,816
ΟΛΠ (ΚΟ)	4	130	128
ΠΕΙΡΑΙΩΣ FINANCIAL HOLD (ΚΟ)	437	32,895	87,256
ΔΕΗ (ΚΟ)	150	5,479	20,996
QUEST ΣΥΜΜΕΤΟΧΩΝ (ΚΟ)	1	5	177
ΤΕΡΝΑ ΕΝΕΡΓΕΙΑΚΗ (ΚΟ)	10	290	16,413
ΤΙΤΑΝ CEMENT (ΚΑ)	23	94	539
ΥΙΟHALCO SA/ΝV (ΚΑ)	150	2,188	5,171
Δικαιώματα σε Δείκτες	32	342	1,408
FTSE/X.A. Large Cap	32	342	1,408
Δικαιώματα σε Μετοχές	0	0	129
ΑΛΡΗΑ ΥΠΗΡΕΣΙΩΝ ΣΥΜΜ (ΚΟ)	0	0	0
ΕΘΝΙΚΗ ΤΡΑΠΕΖΑ (ΚΟ)	0	0	17
ΟΠΑΠ (ΚΟ)	0	0	92
ΟΤΕ (ΚΟ)	0	0	5
ΠΕΙΡΑΙΩΣ FINANCIAL HOLD (ΚΟ)	0	0	0
ΔΕΗ (ΚΟ)	0	0	15
Συνολική Δραστηριότητα	3,379	200,160	437,828

Πληθος Χρεογράφων	Ονομ. Αξία	Μερίσματα [1]			Ημερ. Τελευτ. Αποκοπής Μέρημα [2]	Αποκοπή Δικαίωμα	Σημ. Χρεόγραφα	Τιμή κλεισίματος	% μεταβ.	Προηγ. Κλείσιμο-ημ/νία	Άνοιγμα	Κατωτ Τιμή	Ανωτ Τιμή	Τελ Σταθμ Τιμή	Τελευταία ζήτηση [7]	Τελευταία προσφορά [7]	Ρ/Ε μετά φ. Χρήστ	Όγκος	Πράξεις	Αξία Συναλλαγών[8]	Χ.Α. Εταιρείας (χιλ. €) [3,5]	Χαμηλό έτους	Υψηλό έτους	Κλάδος [4]
		2021	2022	2023																				

Κύρια Αγορά - Υψηλής Συναλλακτικής Δραστηριότητας

2,352,977,294	0.290	---	---	0.026	26/07/2024	18/04/2017	---	ALPHA ΥΠΗΡΕΣΙΩΝ ΣΥΜΜ (ΚΟ)	1.585	-1.40	€ 1.6075	16/12/2024	1.6	1.584	1.6165	1.585	1.596	14495@1.58	850@1.59	---	---	2,852,831	1,529	4,552,272.49	3,729,469.01	1.367	1.79	30101010
36,353,868	1.00	---	(0.025)	0.1	16/07/2024	21/08/2023	---	AUSTRIACARD (ΚΑ)	5.81	1.22	€ 5.74	16/12/2024	5.75	5.75	5.84	5.81	5.805	35@5.81	309@5.82	---	---	24,741	141	143,615.94	211,215.97	5.23	6.8	10101010
48,624,764	0.080	0.46	0.65	0.7	22/04/2024	05/12/2022	---	AUTOHELLAS (ΚΟ)	10.54	1.74	€ 10.36	16/12/2024	10.38	10.38	10.54	10.54	10.468	250@10.50	784@10.54	---	---	10,573	151	110,680.14	512,505.01	10	14.1	40201040
440,502,243	0.100	---	---	---	23/09/2024	---	---	BANK OF CYPRUS (ΚΟ)	4.55	0.22	€ 4.54	16/12/2024	4.56	4.54	4.6	4.55	4.571	12001@4.55	22980@4.58	---	---	184,829	158	844,814.22	2,004,285.21	4.15	5.1	30101010
212,384,903	---	---	0.05	0.08	25/06/2024	07/12/2016	---	CENERGY HOLDINGS (ΚΑ)	9.23	-0.97	€ 9.32	16/12/2024	9.32	9.15	9.36	9.23	9.241	250@9.22	5@9.24	---	---	142,307	560	1,315,036.88	1,960,312.65	6.71	10.18	50202010
373,239,562	6.70	0.71	0.78	0.93	30/05/2024	29/04/2013	---	COCA-COLA HBC AG (ΚΟ)	33.3	-0.89	€ 33.6	16/12/2024	33.3	32.88	33.6	33.3	33.111	2000@33.00	70@33.30	---	---	33,485	209	1,108,712.4812	4,228,877.41	25.66	34.56	45101020
3,676,736,329	0.220	---	---	0.0933	25/07/2024	20/05/2019	---	EUROBANK HOLDINGS (ΚΟ)	2.195	-0.36	€ 2.203	16/12/2024	2.185	2.185	2.207	2.195	2.196	4335@2.19	16455@2.20	---	---	9,404,207	1,939	20,654,185.99	8,070,436.24	1.599	2.63	30101010
305,635,185	2.18	0.1	0.3	0.9	10/07/2024	01/10/2003	---	HELLENIO ENERGY (ΚΟ)	7.285	-0.88	€ 7.35	16/12/2024	7.3	7.27	7.37	7.285	7.309	1800@7.28	6@7.29	---	---	258,460	1,063	1,889,033.33	2,226,552.32	6.62	8.81	60101020
160,523,985	0.300	---	---	---	12/08/2008	30/12/2022	---	INTRAKAT (ΚΟ)	4.75	---	€ 4.75	16/12/2024	4.755	4.71	4.76	4.75	4.731	315@4.72	340@4.76	---	---	60,130	206	284,451.13	762,488.93	4.445	5.64	50101010
136,059,759	0.880	0.77	0.322	1	10/07/2024	05/03/2014	---	JUMBO (ΚΟ)	25.38	-2.83	€ 26.12	16/12/2024	26.12	25.36	26.22	25.38	25.515	879@25.38	400@25.48	---	---	230,602	1,693	5,883,859.48	3,453,196.68	21.68	30.1	40401010
176,736,715	0.300	---	---	---	30/05/2007	27/11/2019	---	LAMDA DEVELOPMENT(ΚΟ)	7.2	0.14	€ 7.19	16/12/2024	7.14	7.13	7.26	7.2	7.185	240@7.19	48500@7.20	---	---	143,597	468	1,031,811.02	1,272,504.35	6.15	7.73	35101010
142,891,161	0.970	0.4341	1.24	1.5531	26/06/2024	07/07/2017	---	METLEN ENERGY & METALS (ΚΟ)	34.24	-0.35	€ 34.36	16/12/2024	34.66	34.02	34.66	34.24	34.272	519@34.20	405@34.26	---	---	175,190	1,904	6,004,112.32	4,892,593.35	30.7	39.56	65102000
78,325,475	---	---	0.6	0.85	25/06/2024	23/07/2019	---	TITAN CEMENT (ΚΑ)	39.45	1.41	€ 38.9	16/12/2024	39.2	39	39.75	39.45	39.384	13@39.40	1486@39.50	---	---	29,372	451	1,156,798.90	3,089,939.99	20.9	40.1	50101030
259,189,761	---	0.1	0.12	0.12	25/06/2024	26/02/2016	---	VIOHALCO SA/ΝV (ΚΑ)	5.54	0.36	€ 5.52	16/12/2024	5.52	5.52	5.59	5.54	5.562	237@5.53	978@5.55	---	---	87,156	327	484,767.86	1,435,911.28	4.88	6.63	55102015
148,321,516	0.300	---	0.07	0.03	29/07/2024	22/01/2020	---	ΑΒΑΞ Α.Ε. (ΚΟ)	1.548	2.65	€ 1.508	16/12/2024	1.516	1.5	1.56	1.548	1.527	590@1.54	789@1.55	---	---	244,279	386	373,040.32	229,601.71	1.194	1.884	50101010
232,000,000	2.12	0.0854	0.0682	0.0582	09/09/2024	19/06/2017	---	ΑΔΜΗΕ ΣΥΜΜΕΤΟΧΩΝ Α.Ε. (ΚΟ)	2.52	0.20	€ 2.515	16/12/2024	2.515	2.505	2.535	2.52	2.521	7119@2.52	8884@2.53	9.95	2023	519,344	492	1,309,361.38	584,640.00	2.02	2.535	65101015
90,167,100	0.500	---	---	0.7515	20/05/2024	24/05/2021	---	ΑΕΡΟΠΟΡΙΑ ΑΙΓΑΙΟΥ (ΚΟ)	10.3	-0.48	€ 10.35	16/12/2024	10.35	10.22	10.39	10.3	10.293	100@10.25	1167@10.30	---	---	85,791	563	883,025.53	928,721.13	9.07	13.47	40501010
103,423,291	0.570	---	---	---	01/08/2011	28/08/2024	---	ΓΕΚ ΤΕΡΝΑ (ΚΟ)	18.38	-0.22	€ 18.42	16/12/2024	18.38	18.3	18.52	18.38	18.38	345@18.34	133@18.38	---	---	242,441	1,210	4,455,976.56	1,900,920.09	12.98	19.14	50101010
369,270,000	2.48	---	---	0.25	22/07/2024	12/12/2001	---	ΔΕΗ (ΚΟ)	11.75	-1.43	€ 11.92	16/12/2024	11.86	11.73	11.92	11.75	11.796	320@11.74	20@11.77	---	---	332,378	917	3,920,743.85	4,338,922.50	10.1	12.67	65101015
300,000,000	1.00	---	---	0.33	21/05/2024	07/02/2024	---	ΔΙΕΘΝΗΣ ΑΕΡΟΛΙΜΕΝΑΣ ΑΘΗΝΩΝ(ΚΟ)	7.994	-0.32	€ 8.02	16/12/2024	8.07	7.99	8.07	7.994	8.005	2156@7.99	1159@8.00	---	---	78,010	380	624,493.54	2,398,200.00	7.3	9.56	50206060
914,715,153	1.00	---	---	0.3643	29/07/2024	29/08/2018	---	ΕΘΝΙΚΗ ΤΡΑΠΕΖΑ (ΚΟ)	7.6	-1.55	€ 7.72	16/12/2024	7.7	7.6	7.72	7.6	7.65	9477@7.59	150@7.63	---	---	3,372,408	4,103	25,798,249.42	6,951,835.16	6.222	8.65	30101010
375,241,586	0.390	0.03	0.06	0.04	25/06/2024	14/07/2006	---	ΕΒΑΛΧΑΛΚΟΡ (ΚΟ)	1.934	-1.33	€ 1.96	16/12/2024	1.934	1.93	1.95	1.934	1.938	700@1.93	100@1.94	---	---	69,317	218	134,351.76	725,717.23	1.62	2.435	55102015
348,192,005	0.040	---	---	---	05/07/2011	22/07/2024	---	ΕΛΛΑΚΤΩΡ (ΚΟ)	1.924	0.73	€ 1.91	16/12/2024	1.93	1.898	1.936	1.924	1.923	3000@1.92	500@1.93	---	---	348,426	546	670,196.74	669,921.42	1.61	2.84	50101010
60,348,000	0.420	0.1515	0.1565	0.2504	25/06/2024	04/08/2021	---	ΕΛΛΗΝ. ΧΡΗΜΑΤΙΣΤΗΡΙΑ-Χ.Α. (ΚΟ)	4.565	-0.55	€ 4.59	16/12/2024	4.58	4.56	4.61	4.565	4.586	1709@4.55	500@4.59	---	---	46,603	265	213,698.39	275,488.62	4.095	5.92	30202015
106,500,000	0.600	0.28	0.02	0.1	22/07/2024	13/09/2021	---	ΕΥΔΑΠ (ΚΟ)	5.87	0.69	€ 5.83	16/12/2024	5.82	5.77	5.87	5.87	5.823	941@5.82	275@5.87	---	---	24,222	191	141,033.52	625,155.00	5.1	6.15	65102030
604,095,621	0.300	---	---	---	30/05/2013	10/10/2023	---	INTRALOT (ΚΟ)	0.98	-1.01	€ 0.99	16/12/2024	0.991	0.97	0.991	0.98	0.978	3573@0.970	9726@0.980	---	---	567,238	278	554,525.17	592,013.71	0.86	1.294	40501020
110,782,980	0.750	0.9054	1.6299	1.8415	26/06/2024	04/11/2013	---	ΜΟΤΟΡ ΟΪΛ (ΚΟ)	20.3	-1.26	€ 20.56	16/12/2024	20.66	20.22	20.66	20.3	20.425	3475@20.30	438@20.32	---	---	179,220	1,395	3,660,576.58	2,248,894.49	18.91	28.56	60101020
370,062,741	0.300	0.6	1	1.6123	04/11/2024	25/06/2024	---	ΟΠΑΠ (ΚΟ)	15.4	-2.41	€ 15.78	16/12/2024	15.78	15.4	15.86	15.4	15.522	3700@15.38	90@15.48	---	---	521,483	2,830	8,094,505.44	5,698,966.21	14.4	17.35	40501020
412,693,573	2.83	0.8231	0.5888	0.7216	04/07/2024	18/06/1998	---	ΟΤΕ (ΚΟ)	14.71	-1.47	€ 14.93	16/12/2024	14.86	14.56	14.93	14.71	14.731	1711@14.70	125@14.75	---	---	431,194	1,937	6,351,858.56	6,070,722.46	12.76	16.12	15102015
1,250,367,223	0.930	---	---	0.0632	10/07/2024	14/04/2021	---	ΠΕΙΡΑΙΩΣ FINANCIAL HOLD (ΚΟ)	3.846	-0.98	€ 3.884	16/12/2024	3.87	3.836	3.908	3.846	3.868	8491@3.84	4170@3.85	---	---	2,796,765	3,670	10,816,873.63	4,808,912.34	3.21	4.22	30101010
66,850,563	0.780	0.1493	0.1495	0.2313	02/05/2024	13/06/2018	---	ΣΑΡΑΝΤΗΣ ΓΡ. (ΚΟ)	10.88	-0.55	€ 10.94	16/12/2024	10.94	10.8	10.98	10.88	10.915	93@10.86	645@10.90	---	---	107,704	182	1,175,620.68	727,334.13	8.18	12.44	45201020
118,355,090	0.300	0.3411	0.3798	0.3821	08/07/2024	05/03/2020	---	ΤΕΡΝΑ ΕΝΕΡΓΕΙΑΚΗ (ΚΟ)	19.77	-0.15	€ 19.8	16/12/2024	19.8	19.77	19.85	19.77	19.79	1003@19.76	800@19.78	---	---	90,299	231	1,786,999.74	2,339,880.13	14.68	19.92	65101010
73,774,142	3.45	---	---	0.44	25/06/2024	04/10/2023	---	ΤΡΑΠΕΖΑ ΟΡΤΙΜΑ BANK (ΚΟ)	12.94	0.31	€ 12.9	16/12/2024	12.88	12.86	13.2	12.94	13.025	35@12.92	2144@12.94	---	---	100,591	502	1,310,213.48	954,637.40	7.24	13.44	30101010

Πληθος Χρεογράφων	Ονομ. Αξία	Μερίσματα [1]			Ημερ. Τελευτ. Αποκοπή		Σημ.	Χρεόγραφο	Τιμή κλεισίματος	% μεταβ.	Προηγ. Κλεισίμο- ημ/νία	Άνοιγμα	Κατωτ Τιμή	Ανωτ Τιμή	Τελ Σταθμ Τιμή	Τελευταία ζήτηση [7]	Τελευταία προσφορά [7]	Ρ/Ε μετά φ. Χρήστ	Όγκος	Πράξεις	Αξία Συναλλαγών[8]	Χ.Α. Εταιρείας (χιλ. €) [3,5]	Χαμηλό έτους	Υψηλό έτους	Κλάδος [4]				
		2021	2022	2023	Μέρισμα [2]	Δικαίωμα																							
35,764,593	2.10	0.075	0.1046	0.1045	12/06/2024	25/11/2019	---	BRIQ PROPERTIES (ΚΟ)	2.11	-0.47	€	2.12	16/12/2024	2.11	2.1	2.12	2.11	2.112	20@2.12	2000@2.13	---	---	13,293	35	28,076.29	75,463.29	1.835	2.14	35102030
101,123,806	0.360	---	---	---	22/07/2010	28/06/2011	---	CENTRIC ΣΥΜΜΕΤΟΧΩΝ (ΚΟ)	0.337	-0.30	€	0.338	16/12/2024	0.343	0.332	0.343	0.337	0.335	22@0.337	1000@0.338	---	---	11,079	22	3,708.70	34,078.72	0.31	0.467	40203040
784,500	10.00	0.3	---	0.5008	02/12/2024	31/07/2018	---	CNL CAPITAL (ΚΟ)	7.4	2.78	ρ	7.2	16/12/2024	7.25	7.25	7.5	7.4	7.429	100@7.35	200@7.45	---	2022	1,424	20	10,579.60	5,805.30	6.6	9	30202010
10,567,700	0.300	---	---	---	06/10/2005	13/02/2002	---	CPI (ΚΟ)	0.508	-7.30	€	0.548	16/12/2024	0.534	0.506	0.534	0.508	0.514	2500@0.508	700@0.560	---	---	14,316	32	7,352.83	5,368.39	0.488	0.99	10102030
18,680,300	0.050	---	---	---	06/07/2022	---	---	DIMAND (ΚΟ)	8.34	0.48	ρ	8.3	16/12/2024	8.37	8.34	8.4	8.34	8.369	60@8.26	220@8.34	---	---	5,061	37	42,354.90	155,793.70	8	10.95	35101010
52,516,977	1.00	0.1102	0.11	0.12	26/06/2024	23/07/2019	---	FOURLIS ΣΥΜΜΕΤΟΧΩΝ (ΚΟ)	3.775	-0.13	€	3.78	16/12/2024	3.82	3.76	3.82	3.775	3.792	200@3.76	164@3.78	---	---	31,721	182	120,281.23	198,251.59	3.41	4.37	40401010
48,003,921	0.400	---	---	---	30/08/1993	25/07/2024	---	IDEAL HOLDINGS (ΚΟ)	5.99	1.53	ρ	5.9	16/12/2024	5.89	5.85	5.99	5.99	5.899	1200@5.85	187@5.99	---	---	16,177	102	95,421.26	287,543.49	5.16	6.78	10102030
10,500,000	2.40	0.29	0.3	2.21	25/06/2024	02/04/2024	---	INTERCONTINENTAL (ΚΟ)	2.46	---	ρ	2.46	16/12/2024	2.46	2.46	2.46	2.46	2.46	242@2.44	10@2.46	4.23	2023	1,480	4	3,640.80	25,830.00	2.28	6.9	35102000
83,600,000	0.690	---	---	0.0504	25/06/2024	02/07/2024	---	INTRACOM HOLDINGS (ΚΟ)	2.905	-0.85	€	2.93	16/12/2024	2.93	2.9	2.96	2.905	2.921	2235@2.91	150@2.93	---	---	41,225	129	120,402.93	242,858.00	2.5	4.335	10101010
168,691,037	0.300	---	---	---	20/08/2007	28/11/2022	---	LAVIPHARM (ΚΟ)	0.763	0.53	ρ	0.759	16/12/2024	0.759	0.748	0.77	0.763	0.753	10@0.749	2123@0.763	---	---	56,823	48	42,795.29	128,711.26	0.706	1.01	20103015
4,740,000	0.860	---	---	---	14/03/2003	---	---	LOGISMOS (ΚΟ)	1.6	---	ρ	1.6	16/12/2024	1.6	1.56	1.6	1.6	1.571	100@1.58	815@1.60	(-)	2023	2,035	18	3,197.00	7,584.00	1.11	1.6	10101015
17,120,280	0.940	0.06	---	0.12	01/07/2024	26/06/2023	---	LOULIS FOOD (ΚΟ)	2.86	0.35	ρ	2.85	16/12/2024	2.86	2.8	2.89	2.86	2.858	100@2.85	3185@2.88	---	---	11,531	81	32,954.83	48,964.00	2.38	3.09	45102020
4,419,616	1.58	---	0.1531	0.06	15/07/2024	04/03/2015	---	MEDICON ΕΛΛΑΣ (ΚΟ)	2.18	3.81	ρ	2.1	16/12/2024	2.14	2.09	2.19	2.19	2.137	32@2.14	42@2.19	---	---	457	29	976.41	9,634.76	1.99	3.49	20102010
153,908,095	0.870	---	---	0.0229	11/09/2024	02/08/2024	---	ORILINA PROPERTIES ΑΕΕΑΠ (ΚΟ)	0.79	0.64	ρ	0.785	16/12/2024	0.789	0.786	0.79	0.79	0.789	1000@0.771	77852@0.790	---	---	26,253	48	20,703.62	121,587.40	0.7589	0.896	35102000
13,968,683	0.100	0.036	0.0421	0.0526	28/06/2024	02/11/2021	---	PERFORMANCE TECHNOLOGIES (ΚΟ)	5.41	-1.46	€	5.49	16/12/2024	5.43	5.37	5.45	5.41	5.399	1800@5.36	223@5.41	---	---	12,936	92	69,837.43	75,570.58	4.7	7.48	10101010
87,538,850	0.500	---	---	0.0304	06/06/2024	28/07/2021	---	PREMIA (ΚΟ)	1.18	0.34	ρ	1.176	16/12/2024	1.2	1.174	1.2	1.18	1.185	1000@1.17	350@1.18	---	---	38,602	225	45,739.43	103,295.84	1.09	1.288	35102000
24,586,446	0.230	---	0.04	0.049	04/06/2024	08/06/2022	---	PROFILE (ΚΟ)	5.15	-0.58	€	5.18	16/12/2024	5.24	5.15	5.24	5.15	5.183	3236@5.15	2980@5.18	---	---	34,719	123	179,943.66	126,620.20	3.925	5.5	10101010
27,345,120	0.280	---	---	---	18/07/2005	26/02/2014	---	QUALITY & RELIABILITY (ΚΟ)	1.134	-0.87	€	1.144	16/12/2024	1.158	1.134	1.166	1.134	1.143	100@1.13	2252@1.14	---	---	27,223	109	31,118.92	31,009.37	0.6	1.62	10101010
107,222,688	0.440	(0.5667)	0.2	0.22	25/06/2024	16/03/2022	---	QUEST ΣΥΜΜΕΤΟΧΩΝ (ΚΟ)	5.75	-1.20	€	5.82	16/12/2024	5.83	5.71	5.83	5.75	5.766	142@5.75	1000@5.76	---	---	12,976	95	74,824.63	616,530.46	4.6	6.25	10101010
6,456,530	1.08	0.12	0.1314	0.16	22/07/2024	02/08/2010	---	SPACE HELLAS (ΚΟ)	5.82	-1.69	€	5.92	16/12/2024	5.88	5.8	5.9	5.9	5.822	100@5.80	100@5.90	---	---	847	12	4,931.46	37,577.00	5.46	8.48	15101010
120,528,771	1.60	---	---	0.08	16/12/2024	10/11/2023	---	TRADE ESTATES ΑΕΕΑΠ (ΚΟ)	1.634	-0.61	€	1.644	16/12/2024	1.644	1.624	1.65	1.636	1.64	8@1.63	2557@1.64	---	---	20,307	39	33,293.58	196,944.01	1.55	1.798	35102045
17,190,046	0.300	---	---	---	16/11/1992	12/09/2024	---	UNIBIOS (ΚΟ)	1.52	2.70	ρ	1.48	16/12/2024	1.49	1.46	1.525	1.52	1.495	2450@1.50	3134@1.52	---	---	14,353	44	21,462.58	26,128.87	1.08	1.85	50204000
32,413,681	0.370	---	---	---	15/07/2009	11/05/2000	---	ΑΛΟΥΜΥΛΑ (ΚΟ)	4.495	-0.33	€	4.51	16/12/2024	4.51	4.42	4.535	4.495	4.479	25@4.46	65@4.50	---	---	5,351	55	23,966.25	145,699.50	2.48	4.555	55102035
3,647,742	3.44	0.5109	---	0.4954	21/10/2024	19/07/2022	---	ΑΝΔΡΟΜΕΔΑ ΑΕΕΧ (ΚΟ)	6.42	-0.31	€	6.44	16/12/2024	6.46	6.32	6.46	6.42	6.393	200@6.30	90@6.42	3.55	2023	2,160	33	13,808.40	23,418.50	6.22	7.18	30204000
23,986,500	1.02	---	---	---	26/06/2009	26/08/2024	---	ΒΙΟΚΑΡΠΕΤ (ΚΟ)	1.855	-0.54	€	1.865	16/12/2024	1.88	1.855	1.9	1.855	1.878	100@1.84	299@1.86	---	---	16,301	92	30,611.02	44,494.96	1.595	3.13	50101035
24,060,000	0.300	0.055	0.075	0.075	14/05/2024	01/07/2019	---	ΓΕΝΙΚΗ ΕΜΠΟΡΙΟΥ (ΚΟ)	1.355	---	ρ	1.355	16/12/2024	1.35	1.35	1.38	1.355	1.355	3@1.33	291@1.36	9.16	2023	455	8	616.65	32,601.30	1.22	1.95	50205010
15,878,748	0.480	---	---	---	10/07/2006	22/03/2004	---	ΔΟΜΙΚΗ ΚΡΗΤΗΣ (ΚΟ)	2.9	3.76	ρ	2.795	16/12/2024	2.81	2.75	2.94	2.9	2.865	400@2.87	50@2.94	---	---	12,791	101	36,644.76	46,048.37	2.43	4.88	50101010
34,720,000	0.310	---	---	---	16/06/2010	01/08/2007	---	ΔΡΟΜΕΑΣ (ΚΟ)	0.307	-6.69	€	0.329	16/12/2024	0.313	0.307	0.319	0.307	0.311	1490@0.307	2320@0.320	---	---	3,750	8	1,166.75	10,659.04	0.272	0.398	40202015
13,673,200	0.420	---	---	0.05	12/09/2024	26/07/2001	---	ΕΒΡΟΦΑΡΜΑ (ΚΟ)	1.61	0.94	ρ	1.595	16/12/2024	1.57	1.57	1.61	1.61	1.594	10@1.59	790@1.61	---	---	11,705	36	18,661.43	22,013.85	1.2	1.94	45102020
22,500,000	0.260	(0.0203)	(0.04)	(0.06)	08/07/2024	24/07/2024	---	ΕΚΤΕΡ (ΚΟ)	1.848	6.70	ρ	1.732	16/12/2024	1.744	1.738	1.848	1.848	1.808	1000@1.83	1000@1.85	---	---	129,718	395	234,570.89	41,580.00	1.348	2.38	50101010
18,410,839	1.00	0.262	0.202	---	23/08/2023	10/09/2010	---	ΕΛΑΣΤΡΟΝ (ΚΟ)	2.08	1.46	ρ	2.05	16/12/2024	2.01	2.01	2.14	2.08	2.072	100@2.03	156@2.08	---	---	2,075	23	4,298.95	38,294.55	1.93	2.84	55102010
23,828,130	0.500	0.0737	---	0.108	15/07/2024	17/02/2009	---	ΕΛΙΝΟΙΑ (ΚΟ)	2.1	3.96	ρ	2.02	16/12/2024	2.02	2.02	2.12	2.1	2.092	7@2.07	667@2.09	---	---	10,790	32	22,574.95	50,039.07	1.91	2.94	60101020
19,864,886	5.60	0.672	0.672	0.672	18/04/2024	02/07/2008	---	ΕΛΛΑΔΟΣ ΤΡΑΠΕΖΑ (ΚΟ)	14.25	---	ρ	14.25	16/12/2024	14.05	14.05	14.3	14.25	14.197	1@14.25	1150@14.30	---	---	5,091	62	72,279.45	283,074.63	13	15.85	30101010
26,730,187	0.520	0.1	0.12	---	29/06/2023	01/08/2017	---	ΕΛΤΟΝ (ΚΟ)	1.876	1.08	ρ	1.856	16/12/2024	1.862	1.862	1.89	1.88	1.881	100@1.87	1112@1.88	---	---	2,698	13	5,075.72	50,145.83	1.62	2.36	50205010
36,300,000	1.12	0.2186	---	0.0276	27/08/2024	12/12/20																							

Ημερήσιο Δελτίο Τιμών

Έτος: 145 Αύξων Αριθμός Συνεδρίασης: 240

Ενότητα 2: Αναλυτικά Στοιχεία Συναλλαγών Χρεογράφων

Τρίτη, 17 Δεκεμβρίου, 2024

Πληθος Χρεογράφων	Ονομ. Αξία	Μερίσματα [1]			Ημερ. Τελευτ. Αποκοπή		Σημ.	Χρεόγραφο	Τιμή κλεισίματος	% μεταβ.	Προηγ. Κλεισίμο- ημ/τία	Άνοιγμα	Κατωτ Τιμή	Ανωτ Τιμή	Τελ Σταθμ Τιμή	Τελευταία ζήτηση [7]	Τελευταία προσφορά [7]	Ρ/Ε μετά φ. Χρήστ	Όγκος	Πράξεις	Αξία Συναλλαγών[8]	Χ.Α. Εταιρείας (χιλ. €) [3,5]	Χαμηλό έτους	Υψηλό έτους	Κλάδος [4]				
		2021	2022	2023	Μέρισμα [2]	Δικαιώμα																							
45,417,399	0.100	---	---	---	25/07/2008	02/04/2024	---	ΙΝΤΕΡΓΟΥΝΤ-ΞΥΛΕΜΠΟΡΙΑ (ΚΟ)	0.27	-1.46	€	0.274	16/12/2024	0.277	0.27	0.277	0.27	0.274	914@0.270	500@0.274	---	---	37,285	36	10,208.25	13,404.18	0.248	0.3917	50101020
18,567,912	0.590	0.24	---	0.16	03/07/2024	26/01/2021	---	ΙΝΤΕΡΛΑΪΦ (ΚΟ)	4.79	0.84	ρ	4.75	16/12/2024	4.73	4.7	4.85	4.79	4.776	17@4.70	310@4.79	6.49	2023	7,040	31	33,620.69	88,940.30	4.13	5.4	30302025
8,424,900	0.500	---	---	---	12/07/2010	04/07/2019	---	ΙΝΤΕΡΤΕΚ (ΚΟ)	1.07	---	γ	1.07	16/12/2024	---	---	---	---	---	225@1.04	1100@1.07	18.55	2023	---	---	---	9,014.64	0.958	1.485	50205010
19,804,134	0.150	---	---	---	01/07/2004	06/11/2017	---	ΚΕΚΡΩΦ (ΚΟ)	1.18	-2.07	€	1.205	16/12/2024	1.19	1.18	1.225	1.18	1.189	550@1.18	105@1.20	-(6)-	2023	6,041	31	7,181.88	23,368.88	1.1	1.965	35101010
11,510,102	0.890	---	---	---	24/06/2005	06/10/1999	---	ΚΛΩΣΤ/ΡΓΙΑ ΝΑΥΠΑΚΤΟΥ (ΚΟ)	0.818	-2.15	€	0.836	16/12/2024	0.832	0.788	0.84	0.818	0.801	300@0.710	485@0.818	---	---	2,104	25	1,684.88	9,415.26	0.68	1.34	55101020
21,224,340	0.420	0.02	---	---	06/09/2022	25/04/2006	---	ΚΟΡΔΕΛΛΟΥ Χ. ΑΦΟΙ (ΚΟ)	0.425	0.95	ρ	0.421	16/12/2024	0.428	0.412	0.428	0.425	0.416	5000@0.410	816@0.425	---	2023	3,471	32	1,443.60	9,020.34	0.38	0.684	55102010
33,065,136	0.380	0.2001	0.2004	0.3506	22/08/2024	16/09/2013	---	ΚΡΙ - ΚΡΙ (ΚΟ)	14.9	-1.97	€	15.2	16/12/2024	15.2	14.9	15.2	14.9	15.027	405@14.85	749@14.90	15.27	2023	11,149	65	167,536.90	492,670.53	9.58	15.75	45102020
7,595,160	0.600	---	---	---	10/09/2019	18/08/2010	---	ΚΥΡΙΑΚΟΥΛΗΣ (ΚΟ)	0.98	---	γ	0.98	16/12/2024	---	---	---	---	---	160@0.924	45@0.990	---	---	---	---	---	7,443.26	0.86	1.65	40501015
6,200,000	0.500	---	---	---	22/06/2010	01/11/1995	---	ΛΑΔΕΝΗΣ Α.Ε. "ΜΙΝΕΡΒΑ" (ΚΟ)	0.494	-3.14	€	0.51	16/12/2024	0.492	0.492	0.505	0.494	0.493	2000@0.358	1000@0.520	---	---	812	6	400.45	3,062.80	0.456	0.98	40204020
30,150,000	0.360	0.0401	0.0908	0.122	28/05/2024	25/04/2019	---	ΜΟΤΟΔΥΝΑΜΙΚΗ (ΚΟ)	2.7	---	γ	2.7	16/12/2024	2.7	2.68	2.71	2.7	2.696	203@2.68	644@2.70	---	---	18,193	53	49,048.26	81,405.00	2.12	3.34	40401030
8,321,682	0.670	---	---	---	17/08/2007	23/11/1999	---	Ν. ΛΕΒΕΝΤΕΡΗΣ (ΚΟ)	0.27	---	γ	0.27	16/12/2024	---	---	---	---	---	---	2475@0.276	---	2023	---	---	---	2,808.59	0.186	0.4	55102010
2,160,524	0.670	---	---	---	03/12/2018	23/11/1999	---	Ν. ΛΕΒΕΝΤΕΡΗΣ (ΠΟ)	0.26	---	γ	0.26	16/12/2024	0.26	0.26	0.26	0.26	0.26	---	1039@0.298	---	2023	152	2	39.52	2,808.59	0.195	0.41	55102010
126,431,958	2.50	---	---	0.025	19/06/2024	05/06/2024	---	ΝΟΒΑΛ ΠΡΟΠΕΡΤΥ ΔΕΕΑΠ (ΚΟ)	2.34	-0.21	€	2.345	16/12/2024	2.34	2.31	2.34	2.34	2.333	10@2.32	612@2.34	---	---	28,507	84	66,495.60	295,850.78	2.24	2.82	35102045
10,080,000	3.00	1.5	1.45	1.3	14/05/2024	27/08/2001	---	ΟΛΘ (ΚΟ)	21.6	---	γ	21.6	16/12/2024	21.7	21.4	21.8	21.6	21.589	300@21.50	138@21.90	---	---	895	20	19,322.00	217,728.00	20	23.5	50206060
25,000,000	2.00	0.628	1.04	1.336	29/07/2024	08/08/2003	---	ΟΛΠ (ΚΟ)	30.4	1.33	ρ	30	16/12/2024	29.8	29.5	30.4	30.4	29.701	1@29.60	437@30.40	11.37	2023	6,178	202	183,492.60	760,000.00	23	31.7	50206060
4,971,466	1.46	---	---	---	04/07/2007	08/10/2003	---	ΠΑΪΡΗΣ ΠΛΑΣΤΙΚΩΝ (ΚΟ)	0.992	0.41	ρ	0.988	16/12/2024	0.986	0.962	0.992	0.992	0.983	20@0.960	109@0.992	---	---	124	13	121.92	4,931.69	0.884	1.71	50203030
27,098,594	0.540	0.05	0.0401	0.0702	11/11/2024	14/01/2021	---	ΠΑΠΟΥΤΣΑΝΗΣ (ΚΟ)	2.38	0.42	ρ	2.37	16/12/2024	2.35	2.3	2.38	2.38	2.338	250@2.32	638@2.38	15.80	2023	3,628	39	8,481.73	64,494.65	2.18	2.73	45201020
7,070,400	0.930	0.3242	0.2593	0.8645	15/04/2024	06/05/2016	---	ΠΕΤΡΟΠΟΥΛΟΣ ΠΕΤΡΟΣ (ΚΟ)	8.34	1.46	ρ	8.22	16/12/2024	8.32	8.28	8.4	8.34	8.359	150@8.24	195@8.34	---	---	4,780	31	39,956.14	58,967.14	7.6	10.65	50206015
43,741,452	0.660	0.2723	0.2629	0.2388	03/06/2024	01/11/1999	---	ΠΛΑΣΤΙΚΑ ΘΡΑΚΗΣ (ΚΟ)	3.94	-0.25	€	3.95	16/12/2024	3.98	3.93	3.99	3.94	3.963	5@3.94	500@3.96	---	---	27,136	107	107,533.60	172,341.32	3.535	4.95	50203015
21,912,599	0.300	---	0.048	0.0485	20/05/2024	23/02/2007	---	ΡΕΒΟΪΛ (ΚΟ)	1.735	3.89	ρ	1.67	16/12/2024	1.685	1.68	1.74	1.735	1.714	101@1.73	283@1.74	---	---	29,642	115	50,812.98	38,018.36	1.49	2.15	60101020
13,582,223	1.35	---	---	---	24/06/2008	02/02/2016	---	ΣΙΔΑΜΑ ΜΕΤΑΛΛΟΥΡΓΙΚΗ (ΚΟ)	1.575	1.61	ρ	1.55	16/12/2024	1.575	1.525	1.58	1.575	1.536	150@1.51	867@1.58	---	---	2,475	11	3,802.37	21,392.00	1.465	2.4	55102010
40,693,350	5.00	---	---	---	03/07/2006	26/05/2015	---	ΤΕΧΝΙΚΗ ΟΛΥΜΠΙΑΚΗ (ΚΟ)	2.34	-0.85	€	2.36	16/12/2024	2.36	2.33	2.36	2.34	2.345	2450@2.33	2030@2.35	---	---	12,059	77	28,275.70	95,222.44	2.23	3.05	40202010
3,048,000	0.300	---	---	---	06/07/2007	01/06/2021	---	ΤΖΙΡΑΚΙΑΝ ΠΡΟΦΙΛ (ΚΟ)	1.535	---	γ	1.535	16/12/2024	1.505	1.465	1.535	1.535	1.487	3@1.50	117@1.54	---	2023	3,200	32	4,757.84	4,678.68	1.17	1.925	55102010
8,340,750	1.16	---	---	---	25/06/2009	17/09/2018	---	ΧΑΪΔΕΜΕΝΟΣ (ΚΟ)	0.59	4.43	ρ	0.565	16/12/2024	0.53	0.53	0.61	0.59	0.59	500@0.550	5@0.605	---	2023	113	4	66.69	4,921.04	0.53	0.92	50205030

Κύρια Αγορά - Χαμηλής Συναλλακτικής Δραστηριότητας

14,000,000	1.95	3.42	0.26	0.26	05/08/2024	26/03/2024	---	ALPHA REAL ESTATE (ΚΟ)	7.14	-0.56	€	7.18	16/12/2024	6.86	6.72	7.2	7.2	7.019	512@7.00	339@7.20	---	---	1,345	11	9,440.20	99,960.00	6.22	11.75	35101015	
243,164,193	0.300	---	---	0.07	19/07/2024	05/12/2023	---	ΑΤΤΙΣΑ ΣΥΜΜΕΤΟΧΩΝ (ΚΟ)	2.25	---	γ	2.25	16/12/2024	2.26	2.24	2.29	2.25	2.267	246@2.24	750@2.26	---	---	13,951	25	31,621.69	547,119.43	1.86	2.64	40501015	
178,157,803	0.040	---	---	---	01/07/2008	21/02/2020	---	ΑΥΕ (ΚΟ)	0.453	-1.09	€	0.458	16/12/2024	0.464	0.45	0.465	0.453	0.453	1009@0.451	900@0.453	---	---	17,203	45	7,789.20	80,705.48	0.42	0.542	40301010	
11,869,224	0.540	0.136	0.15	0.15	02/07/2024	30/08/2019	---	FLEXORACK (ΚΟ)	8.15	---	γ	8.15	16/12/2024	---	---	---	---	---	300@7.85	2849@8.15	---	---	---	---	---	96,734.18	7.1	8.65	50203030	
468,700	3.42	4.06	2.8	13/06/2024	21/05/2004	---	MERMEREN KOMB. A.D. PR. (ΕΛΠ)	40	---	γ	40	16/12/2024	---	---	---	---	---	---	1@40.00	9@41.60	1.37	2023	---	---	---	18,748.00	3.8	50	55102000	
10,500,000	0.950	---	---	0.15	05/07/2024	21/07/2023	---	ΜΕΥΑΚΟ (ΚΟ)	3.84	2.40	ρ	3.75	16/12/2024	3.75	3.64	3.84	3.84	3.762	17@3.84	300@3.85	---	2022	3,088	18	11,617.82	40,320.00	3.4	4.32	55102015	
31,317,025	0.400	---	---	---	26/04/2007	10/05/2023	---	MIG (ΚΟ)	2.875	-1.20	€	2.91	16/12/2024	2.865	2.865	2.92	2.88	2.873	214@2.87	19@2.88	---	---	1,347	26	3,870.43	90,036.45	2.815	4.9	30202000	
244,737,498	0.500	0.02	0.03	0.02	05/07/2024	28/12/2023	---	TRASTOR Α.Ε.Ε.Α.Π. (ΚΟ)	1.05	0.96	ρ	1.04	16/12/2024	1.05	1.05	1.05	1.05	1.05	700@1.05	---	---	---	---	1,000	1	1,050.00	256,974.37	1.01	1.42	35102000
13,000,000	0.650	---	---	---	01/08/2007	07/04/2000	5093	ΑΚΡΙΤΑΣ (ΚΟ)	0.695	0.72	ρ	0.69	16/12/2024	0.665	0.665	0.71	0.695	0.697	500@0.690	2424@0.695	---	---	1,132	9	788.88	9,035.00	0.57	1.33	50101035	
15,300,000	0.300	---	---	---	30/07/2009	13/12/1999	---	ΑΤΤΙΚΕΣ ΕΚΔΟΣΕΙΣ (ΚΟ)	0.426	---	γ	0.426	16/12/2024	---	---	---	---	---	880@0.384	370@0.462	---	---	---	---	---	6,517.80	0.292	0.468	40301030	
18,810,000	0.400	---	---	0.0381	21/10/2024	14/11/2007	---	ΒΑΡΒΕΡΗΣ Ν. - MODA BAGNO (ΚΟ)	3.6	---	γ	3.6</																		

Ημερήσιο Δελτίο Τιμών

Έτος: 145 Αύξων Αριθμός Συνεδρίασης: 240

Ενότητα 2: Αναλυτικά Στοιχεία Συναλλαγών Χρεογράφων

Τρίτη, 17 Δεκεμβρίου, 2024

Πληθος Χρεογράφων	Ονομ. Αξία	Μερίσματα [1]			Ημερ. Τελευτ. Αποκοπής Μέρισμα [2]	Αποκοπή Δικαιώμα	Σημ.	Χρεόγραφο	Τιμή κλεισίματος	% μεταβ.	Προηγ. Κλείσιμο-ημ/νία	Άνοιγμα	Κατωτ Τιμή	Ανωτ Τιμή	Τελ Σταθμ Τιμή	Τελευταία ζήτηση [7]	Τελευταία προσφορά [7]	P/E μετά φ. Χρήστ	Όγκος	Πράξεις	Αξία Συναλλαγών[8]	Χ.Α. Εταιρείας (χιλ. €) [3,5]	Χαμηλό έτους	Υψηλό έτους	Κλάδος [4]		
		2021	2022	2023																							
3,307,500	0.210	---	0.4	0.4	23/10/2024	30/11/2022	---	ΕΛΒΕ Α.Β.Ε.Ε. (ΚΟ)	4.8	---	4.8	16/12/2024	---	---	---	10@4.80	500@4.90	8.96	2023	---	---	---	15,876.00	4.62	5.85	40204020	
86,735,980	0.310	---	---	0.02	22/07/2024	07/09/2023	---	ΙΑΤΡΙΚΟ ΑΘΗΝΩΝ (ΚΟ)	1.55	2.99	1.505	16/12/2024	1.485	1.485	1.55	1.548	1600@1.50	40@1.55	---	---	9,209	13	14,259.83	134,440.77	1.44	2.03	20101025
3,417,600	0.100	0.016	0.016	0.016	04/07/2024	02/04/2024	---	ΙΝΤΕΡΓΟΥΝΤ-ΞΥΛΕΜΠΟΡΙΑ (ΠΟ)	0.334	-8.24	0.364	16/12/2024	0.398	0.332	0.398	0.388	60@0.390	1475@0.372	---	---	2,840	7	946.63	13,404.18	0.252	0.595	50101020
2,760,000	11.83	11	11.8	12.4	03/06/2024	16/07/1990	---	ΚΑΡΕΛΙΑ (ΚΟ)	340	---	340	16/12/2024	---	---	---	5@340.00	1@344.00	---	---	---	---	---	938,400.00	312	360	45103010	
6,700,000	0.800	0.047	0.047	0.047	23/07/2024	29/05/2014	---	ΚΕΠΕΝΟΥ ΜΥΛΟΙ (ΚΟ)	2.22	---	2.22	16/12/2024	2	2	2	2	430@2.00	23.84	2023	30	1	60.00	14,874.00	1.35	2.26	45102020	
18,017,472	0.360	---	---	0.03	11/10/2024	28/08/2017	---	ΚΤΗΜΑ Κ. ΛΑΖΑΡΙΔΗ (ΚΟ)	1.91	---	1.91	16/12/2024	---	---	---	100@1.77	500@1.90	---	---	---	---	---	34,413.37	1.6	1.94	45101015	
21,364,000	1.12	---	0.4	---	21/08/2023	08/03/2023	---	ΛΑΜΨΑ (ΚΟ)	37.2	---	37.2	16/12/2024	---	---	---	---	---	---	---	---	---	---	794,740.80	28.4	39.8	40501025	
5,939,268	0.620	---	---	---	10/07/2003	03/01/2002	---	ΛΑΝΑΚΑΜ (ΚΟ)	0.9	---	0.9	16/12/2024	---	---	---	120@0.870	126@0.900	---	---	---	---	---	5,345.34	0.8	1.18	40401020	
9,819,370	0.500	---	---	---	14/08/2007	09/01/2004	---	ΜΑΘΙΟΣ ΠΥΡΙΜΑΧΑ (ΚΟ)	0.61	---	0.61	16/12/2024	---	---	---	220@0.584	1000@0.610	---	---	---	---	---	5,989.82	0.538	1.3	55101000	
32,188,050	0.700	---	---	---	21/07/2008	20/01/2000	---	ΜΟΥΖΑΚΗΣ (ΚΟ)	0.605	---	0.605	16/12/2024	0.59	0.59	0.59	0.59	15@0.620	83@0.630	---	---	500	1	295.00	19,473.77	0.59	0.92	55101020
43,200,000	1.00	0.0824	---	0.0383	19/08/2024	13/09/2023	---	ΜΠΛΕ ΚΕΔΡΟΣ (ΚΟ)	3.73	---	3.73	16/12/2024	3.73	3.71	3.73	3.73	1009@3.70	1359@3.73	---	---	5,250	45	19,578.50	161,136.00	3.2	3.74	35102000
6,340,000	0.600	0.17	0.1	0.2	12/12/2024	11/01/2024	---	ΝΑΚΑΣ ΜΟΥΣΙΚΗ (ΚΟ)	2.82	-2.76	2.9	16/12/2024	2.96	2.78	2.98	2.88	4@2.82	9@2.88	---	---	1,487	26	4,232.06	17,878.80	2.5	3.3	40401030
27,379,200	0.980	---	0.45	0.5001	01/08/2024	29/08/2022	---	ΠΛΑΣΤΙΚΑ ΚΡΗΤΗΣ (ΚΟ)	14.4	---	14.4	16/12/2024	14.4	14.4	14.5	14.406	100@14.00	178@14.50	---	---	125	4	1,800.70	394,260.48	13.3	16.4	50203015
255,494,534	2.71	0.279	0.255	0.247	11/12/2024	30/09/2021	---	ΠΡΟΝΤΕΑ (ΚΟ)	6.9	---	6.9	16/12/2024	6.85	6.5	6.85	6.5	267@6.55	387@6.85	---	---	292	6	1,908.60	1,762,912.28	5.7	8	35102000
4,181,450	0.500	---	---	---	21/08/2000	05/03/2002	---	ΣΑΡΑΝΤΟΠΟΥΛΟΣ ΚΥΛ/ΜΥΛΟΙ (ΚΟ)	1.07	---	1.07	16/12/2024	---	---	---	---	399@1.15	---	---	---	---	---	4,474.15	0.965	1.17	45102020	

Διαπραγματεύσιμα Αμοιβαία Κεφάλαια (Δ.Α.Κ.)

971,502	---	---	---	---	15/06/2016	---	ALPHA ETF FTSE Athex Large Cap	35.335	-0.88	35.65	16/12/2024	35.5	35.185	35.635	35.335	35.358	500@35.24	500@35.44	---	---	7,281	64	257,442.15	---	31.58	38	12003
---------	-----	-----	-----	-----	------------	-----	--------------------------------	--------	-------	-------	------------	------	--------	--------	--------	--------	-----------	-----------	-----	-----	-------	----	------------	-----	-------	----	-------

Επιτήρηση

89,078,604	0.040	---	---	---	07/07/2010	16/01/2024	5160	FRIGOGLASS (ΚΟ)	0.22	-2.66	0.226	16/12/2024	0.216	0.216	0.22	0.22	0.219	1000@0.222	6000@0.242	---	2023	7,251	6	1,587.22	19,597.29	0.172	0.44	50204000
13,191,620	0.620	---	---	---	04/08/2010	09/09/2002	5232	ΥΑΛCO - ΚΩΝΣΤΑΝΤΙΝΟΥ (ΚΟ)	0.162	---	0.162	16/12/2024	0.16	0.16	0.16	0.16	0.16	2500@0.146	677@0.160	---	---	1,000	2	160.00	2,137.04	0.146	0.208	40202020
17,579,754	4.16	---	---	---	18/08/2006	02/08/2010	---	ΒΙΟΤΕΡ (ΚΟ)	0.29	-3.33	0.3	16/12/2024	0.29	0.29	0.29	0.29	0.29	1000@0.270	3750@0.290	---	---	4,500	3	1,305.00	5,098.13	0.2	0.436	50101010
54,654,600	0.050	---	---	---	01/07/1998	30/12/2022	5275	ΒΙΣ (ΚΟ)	0.144	---	0.144	16/12/2024	---	---	---	---	-1476843@0.144	---	---	2023	---	---	---	7,870.26	0.124	0.288	50203030	
15,842,391	1.51	---	---	---	15/07/2009	12/05/2000	5141	ΜΠΗΤΡΟΣ ΣΥΜΜΕΤΟΧΙΚΗ (ΚΟ)	0.6	---	0.6	16/12/2024	0.62	0.6	0.62	0.6	0.6	1118@0.600	3000@0.620	---	---	1,187	4	712.44	9,505.43	0.41	0.755	55102010
24,319,250	0.300	---	---	---	09/07/2002	04/07/2007	5165	ΠΡΟΟΔΕΥΤΙΚΗ (ΚΟ)	0.262	-9.66	0.29	16/12/2024	0.266	0.262	0.266	0.262	0.263	---	1200@0.286	---	---	157,470	34	41,297.14	6,371.64	0.2	0.4	50101010
28,438,268	0.070	---	---	---	21/08/2006	24/11/1999	5253	ΣΠΥΡΟΥ ΑΓΡ. ΟΙΚ. (ΚΟ)	0.138	---	0.138	16/12/2024	0.13	0.13	0.13	0.13	0.13	1860@0.130	2500@0.151	---	---	140	1	18.20	3,924.48	0.115	0.252	45102010
1,011,000	1.00	---	---	---	01/07/2004	11/12/2012	5193	ΤΡΙΑ ΑΛΦΑ (ΚΟ)	4.48	---	4.48	16/12/2024	4.04	4.04	4.1	4.1	4.052	1@4.10	50@4.30	---	2023	124	5	502.40	4,529.28	3.92	8.95	55101020

Κατάσταση σε Αναστολή

65,326,268	0.530	---	---	---	04/07/2007	19/07/2006	4750	ΣΑΤΟ ΑΕ (ΚΟ)	0.028	---	0.028	05/09/2024	---	---	---	---	---	---	---	---	---	---	---	1,829.14	0.027	0.067	40202015
3,961,300	1.28	---	---	---	29/06/2004	03/08/2000	5248	ΔΟΥΡΟΣ (ΚΟ)	0.25	---	0.25	24/04/2023	---	---	---	---	---	---	---	---	---	---	---	990.33	0.25	0.25	40204020
51,754,364	0.300	---	---	---	23/12/2003	24/01/2007	5197	ΕΠΙΛΕΚΤΟΣ (ΚΟ)	0.132	---	0.132	31/10/2024	---	---	---	---	---	---	---	---	---	---	---	6,831.58	0.1	0.164	55101020

Σημειώσεις Χρεογράφων

Κωδικός	Κείμενο σημείωσης
()	- Προσαρμοσμένα Μέρισματα λόγω διανομής Δωρεάν μετοχών.
*	- Τελευταία προσαρμοσμένη τιμή κλεισίματος.
[1]	- Καθαρά μερίσματα.
[2]	- Στη στήλη "Ημερ. Αποκοπής τελευταίου δικαιώματος" αναφέρεται η Ημερομηνία εισαγωγής για Νέες Εταιρείες.
[3]	- Η Χρηματιστηριακή αξία αναφέρεται στο σύνολο των μετοχών
[4]	- Η κωδικοποίηση των Κλάδων Οικονομικής Δραστηριότητας του Χ.Α. παρουσιάζονται στο Παράρτημα Α
[5]	- Η Χρηματιστηριακή Αξία αναφέρεται στο σύνολο των κατηγοριών μετοχών (εφόσον έχουν εισαχθεί περισσότερες της μιας κατηγορίες) και δεν αναφέρεται σε επιμέρους κατηγορίες μετοχών μιας εταιρείας.
[6]	- P/E μεγαλύτερο του 100
[7]	- Τελευταία εικόνα του Βιβλίου Εντολών πριν το τέλος της συνεδρίασης
[8]	- Στην Αξία Συναλλαγών των Μετοχών περιλαμβάνονται όλοι οι τύποι Πακέτων
4750	- Μεταφορά στην Κατηγορία Επιτήρησης από 8/4/2011.
5093	- Μεταφορά στην Κατηγορία Επιτήρησης από 8/4/2015.
5141	- Μεταφορά στην Κατηγορία Επιτήρησης από 10/05/2017.
5160	- Μεταφορά στην Κατηγορία Επιτήρησης από 15/04/2016.
5165	- Μεταφορά στην Κατηγορία Επιτήρησης από 15/02/2018.
5193	- Μεταφορά στην κατηγορία Επιτήρησης από 25/10/2018.
5197	- Μεταφορά στην κατηγορία Επιτήρησης από 07/11/2018.
5232	- Μεταφορά στην Κατηγορία Επιτήρησης από 08/04/2011.
5248	- Μεταφορά στην κατηγορία Επιτήρησης από 06/09/2011.
5253	- Μεταφορά στην Επιτήρησης από 14/5/2021.
5275	- Μεταφορά στη Κατηγορία Επιτήρησης από 09/07/2020.

Στοιχεία Συναλλαγών Πακέτων

Χρεόγραφο	Όγκος πακέτου	Τιμή πακέτου	Αξία πακέτου	Ωρα έγκρισης	Σημείωση
ΣΑΡΑΝΤΗΣ ΓΡ. (ΚΟ)	94,292	10.92	1,029,668.64	10:31:07	20
ΠΕΙΡΑΙΩΣ FINANCIAL HOLD (ΚΟ)	250,000	3.87	966,250.00	10:33:16	20
ΕΘΝΙΚΗ ΤΡΑΠΕΖΑ (ΚΟ)	140,000	7.68	1,075,200.00	11:14:06	20
EUROBANK HOLDINGS (ΚΟ)	750,000	2.20	1,652,250.00	11:35:40	20
ΕΘΝΙΚΗ ΤΡΑΠΕΖΑ (ΚΟ)	220,000	7.68	1,688,720.00	14:12:53	20
ΕΘΝΙΚΗ ΤΡΑΠΕΖΑ (ΚΟ)	113,134	7.68	868,642.85	14:32:14	20
EUROBANK HOLDINGS (ΚΟ)	150,000	2.20	329,250.00	17:12:18	20

Σημειώσεις πακέτων

- 9 - Μέθοδος 6-1 / Ειδική Χρέωση
10 - Μέθοδος 6-1 / Ειδική Χρέωση, Αυθημερόν Διακανονισμός
14 - Μέθοδος 6-3 / Πακέτο Αποκατάστασης, Ατελής αγορά και Πώληση
18 - Μέθοδος 6-2 / SPOT 1
19 - Μέθοδος 6-2 / SPOT 2
20 - Μέθοδος 6-1 και Μέθοδος 6-1 Αυθημερόν Διακανονισμός
21 - Άλλη Προσυμφωνημένη

Στοιχεία Συναλλαγών Δικαιωμάτων

Ημερ. αποκοπής	Έναρξη εξάσκησης	Λήξη εξάσκησης	Λήξη διαπραγμάτευσης	Δικαιώματα	Κατωτ Τιμή	Ανωτ Τιμή	Τιμή κλεισ.	Τελευταία ζήτηση	Τελευταία προσφορά	Όγκος	Πράξεις	Αξία Συναλλαγών
----------------	------------------	----------------	----------------------	------------	------------	-----------	-------------	------------------	--------------------	-------	---------	-----------------

Δεν υπάρχουν Συναλλαγές Δικαιωμάτων.

Στοιχεία Συναλλαγών Εκποιήσεων

Χρεόγραφο	Τύπος Χρεογράφου	Όγκος Συναλλαγών	Αριθμός Πράξεων	Αξία Συναλλαγών	Σημείωση
ΠΡΟΟΔΕΥΤΙΚΗ (ΚΟ)	Μετοχή	94,242	4	24,691.41	1

Σημειώσεις Εκποιήσεων

- Δημόσιος Ανοικτός Πλειστηριασμός
- Εκποίηση Ενσώματων Ονομαστικών Μετοχών
- Εκποίηση Αδιάθετων Κλασματικών Υπολοίπων

Στοιχεία Ενεργητικού Διαπραγματεύσιμων Αμοιβαίων Κεφαλαίων (Δ.Α.Κ.)

	Ημερομηνία συναλλαγών	Δημιουργία / Εξαγορά	Αριθ. Μερ. (T-1)	Νέα Μερ. (T-1)	Εξαγορασθ. Μερ. (T-1)	Μερίδια (T) [1]	Αξία Ενεργητικού [2]	Καθαρή Τιμή	Μέρισμα /Μερίδιο	Ημερ. Αποκοπής
ALPHA ETF FTSE Athex Large Cap	17/12/2024	5,000	971,502	---	---	971,502	34,640,490.00	35.6566	1.35	01/07/2024

Σημειώσεις Δ.Α.Κ.

[1] - Αριθμ. μεριδίων (T) = Αριθμ. μεριδίων (T-1) + Νεοεκδιθέντα μερίδια (T-1) - Εξαγορασθέντα μερίδια (T-1)

[2] - Περιλαμβάνονται και τα μερίδια που δημιουργήθηκαν / εξαγοράσθηκαν την ημέρα T-1.

Περιγραφή	Στοιχεία
Όνομασία Δ.Α.Κ.	ALPHA ETF FTSE Athex Large Cap
Σύμβολο Δ.Α.Κ. (GR)	ΑΔΑΚ
Σύμβολο Δ.Α.Κ. (EN)	AETF
ISIN Δ.Α.Κ.	GRF000153004
Κατηγορία Διαπραγμάτευσης	Διαπραγματεύσιμα Αμοιβαία Κεφάλαια (Δ.Α.Κ.)
Τύπος Δ.Α.Κ.	Μετοχών
Τρόπος διαχείρισης	Παθητικός
Επενδυτική Στρατηγική	Σκοπός της επενδυτικής πολιτικής του Αμοιβαίου Κεφαλαίου είναι η αναπαραγωγή της αποδόσεως του Δείκτη FTSE/X.A. Large Cap του Χρηματιστηρίου Αθηνών σε όρους Ευρώ, ακολουθώντας πλήρως και πανομοιότυπες τη σύνθεση του υποκείμενου Δείκτη.
Εκδότης	ΑΛΦΑ ASSET MANAGEMENT Α.Ε.Δ.Α.Κ.
Εταιρεία Διαχείρισης	ΑΛΦΑ ASSET MANAGEMENT Α.Ε.Δ.Α.Κ.
Ειδικοί Διαπραγματευτές	ΑΛΦΑ FINANCE Α.Χ.Ε.Π.Ε.Υ., ΕΘΝΙΚΗ ΧΡΗΜΑΤΙΣΤΗΡΙΑΚΗ Α.Χ.Ε.Π.Ε.Υ.
Θεματοφύλακας	ΑΛΦΑ ΤΡΑΠΕΖΑ Α.Ε.
Σύμβολο Δείκτη (GR)	FTSE
Σύμβολο Δείκτη (EN)	FTSE
Όνομασία Δείκτη	FTSE/X.A. Large Cap
ISIN Δείκτη	GRI99201A006
Κλάσμα Δείκτη [1]	1/100
Αρχική Τιμή Μεριδίου	21.76
Συνολικός Αριθμός Μεριδίων [2]	971,502
Ημερομηνία πρώτης Έκδοσης	14/01/2008
Ημερομηνία έναρξης Διαπραγμάτευσης	24/01/2008
Νόμισμα Διαπραγμάτευσης	ΕΥΡΩ
Νόμισμα Ενεργητικού	ΕΥΡΩ
Αρχική Αξία Ενεργητικού [3]	3,000,000.00
Αριθμ. Μεριδίων για Δημιουργία-Εξαγορά [4]	5,000
Αμοιβή Διαχείρισης	0.375

Σημειώσεις Δ.Α.Κ.

[1] - Το κλάσμα της τιμής του δείκτη που αποτελεί η τιμή της πρώτης έκδοσης

[2] - Ο αριθμός μεριδίων που διαπραγματεύθηκαν στο Χρηματιστήριο την ημέρα T


[3] - Η αξία του ενεργητικού κατά την έκδοση

[4] - Ο αριθμός μεριδίων που απαιτείται κατά τη διαδικασία δημιουργίας εξαγοράς

17/12/2024

Ανακοινώσεις

Η.Δ.Τ.



ΑΝΑΚΟΙΝΩΣΕΙΣ

ΓΝΩΣΤΟΠΟΙΗΣΕΙΣ ΕΤΑΙΡΕΙΩΝ

From: ALPHA TRUST ΣΥΜΜΕΤΟΧΩΝ ΑΝΩΝΥΜΗ ΕΤΑΙΡΕΙΑ
Posted At: 16 December 2024 17:04
Conversation: ΑΝΑΚΟΙΝΩΣΗ ΟΡΙΣΜΟΥ ΝΕΟΥ ΔΙΕΥΘΥΝΤΗ ΟΙΚΟΝΟΜΙΚΩΝ
ΥΠΗΡΕΣΙΩΝ
Posted To: DOLAnnouncements2
Subject: ΑΝΑΚΟΙΝΩΣΗ ΟΡΙΣΜΟΥ ΝΕΟΥ ΔΙΕΥΘΥΝΤΗ ΟΙΚΟΝΟΜΙΚΩΝ
ΥΠΗΡΕΣΙΩΝ

ΑΝΑΚΟΙΝΩΣΗ ΟΡΙΣΜΟΥ ΝΕΟΥ ΔΙΕΥΘΥΝΤΗ ΟΙΚΟΝΟΜΙΚΩΝ ΥΠΗΡΕΣΙΩΝ

Η ανώνυμη εταιρεία με την επωνυμία «ALPHA TRUST ΣΥΜΜΕΤΟΧΩΝ ΑΝΩΝΥΜΗ ΕΤΑΙΡΕΙΑ» ενημερώνει το επενδυτικό κοινό ότι καθήκοντα Διευθυντή Οικονομικών Υπηρεσιών αναλαμβάνει ο κ. Μάριος Roselli.

Ο κ. Μάριος Roselli είναι απόφοιτος του τμήματος Μαθηματικών του Εθνικού Καποδιστριακού Πανεπιστημίου Αθηνών και κάτοχος μεταπτυχιακού τίτλου στην Αναλογιστική Επιστήμη από το Πανεπιστήμιο City στο Λονδίνο.

Κατά τη διάρκεια της πολυετούς επαγγελματικής του διαδρομής έχει διατελέσει ανώτερο διοικητικό και διευθυντικό στέλεχος σε μεγάλους ομίλους εταιρειών, που δραστηριοποιούνται, μεταξύ άλλων, στους τομείς των επενδύσεων, της ασφάλισης και της ψυχαγωγίας.

Κηφισιά, 16.12.2024

From: IDEAL HOLDINGS A.E.
Posted At: 16 December 2024 17:31
Conversation: Ανακοίνωση για αγορά ιδίων μετοχών
Posted To: DOLAnnouncements2

Subject: Ανακοίνωση για αγορά ιδίων μετοχών

Δείτε ακολούθως την Ανακοίνωση

[Ανακοίνωση αγοράς ιδίων μετοχών](#)

From: ΕΛΛΑΚΤΩΡ Α.Ε.
Posted At: 16 December 2024 17:32
Conversation: ΑΓΟΡΑ ΙΔΙΩΝ ΜΕΤΟΧΩΝ
Posted To: DOLAnnouncements2

Subject: ΑΓΟΡΑ ΙΔΙΩΝ ΜΕΤΟΧΩΝ

Ανακοίνωση - Αγορά ιδίων μετοχών

Η εταιρεία με την επωνυμία «ΕΛΛΑΚΤΩΡ ΑΝΩΝΥΜΗ ΕΤΑΙΡΕΙΑ» και τον διακριτικό τίτλο «ΕΛΛΑΚΤΩΡ Α.Ε.» (εφεξής η «Εταιρεία») ανακοινώνει ότι, σε εκτέλεση της από 22.06.2023 απόφασης της Τακτικής Γενικής Συνέλευσης των μετόχων της και της από 14.09.2023 σχετικής απόφασης του Διοικητικού Συμβουλίου της, προέβη την 16.12.2024, μέσω του μέλους του Χρηματιστηρίου Αθηνών, ΤΡΑΠΕΖΑ ΟΡΤΙΜΑ BANK ΑΕ, σε αγορά 36.840 ιδίων μετοχών, με μέση τιμή κτήσης 1,8921 ευρώ ανά μετοχή, συνολικής αξίας 69.703,83 ευρώ.

Μετά και την προαναφερόμενη απόκτηση, η ΕΛΛΑΚΤΩΡ ΑΕ κατέχει συνολικά 575.000 ίδιες μετοχές, ήτοι ποσοστό 0,165% του συνόλου των μετοχών της Εταιρείας.

Η ανακοίνωση εκδίδεται σύμφωνα με τον Κανονισμό (ΕΕ) αριθ. 596/2014 του Ευρωπαϊκού Κοινοβουλίου και του Συμβουλίου, τον κατ' εξουσιοδότηση Κανονισμό (ΕΕ) 2016/1052 της Επιτροπής και τον Κανονισμό του Χρηματιστηρίου Αθηνών.

Κηφισιά 16.12.2024

[Αγορά ιδίων μετοχών](#)

From: DIMAND A.E.
Posted At: 16 December 2024 17:41
Conversation: Υπογραφή συμφωνητικού πώλησης μετοχών θυγατρικής
Posted To: DOLAnnouncements2

Subject: Υπογραφή συμφωνητικού πώλησης μετοχών θυγατρικής

Παρακαλώ δείτε συνημμένα

[2024-12-16 Ανακοίνωση Dimand-Eurobank](#)

From: TRASTOR A.E.E.A.Π.
Posted At: 16 December 2024 18:04
Conversation: Έγκριση συναλλαγής με συνδεδεμένο μέρος κατ' αρ. 101 παρ. 2 ν. 4548/2018
Posted To: DOLAnnouncements2
Subject: Έγκριση συναλλαγής με συνδεδεμένο μέρος κατ' αρ. 101 παρ. 2 ν. 4548/2018

Παρακαλούμε όπως δείτε συνημμένο αρχείο.

[Έγκριση συναλλαγής με συνδεδεμένο μέρος κατ' αρ. 101 παρ. 2 ν. 4548/2018](#)

From: ATTICA BANK A.T.E.
Posted At: 16 December 2024 18:06
Conversation: Ολοκλήρωση Εκποίησης Κλασματικών Υπολοίπων Μετοχών
Posted To: DOLAnnouncements2

Subject: Ολοκλήρωση Εκποίησης Κλασματικών Υπολοίπων Μετοχών

ΔΕΙΤΕ ΤΗ ΣΥΝΗΜΜΕΝΗ ΑΝΑΚΟΙΝΩΣΗ

[Ολοκλήρωση Εκποίησης Κλασματικών Υπολοίπων Μετοχών](#)

From: ΒΙΣ Α.Ε.

Posted At: 16 December 2024 18:38

Conversation: Ανακοίνωση ημερήσιας απόκτησης μετοχών της υπό εξαγορά Εταιρείας μέχρι την λήξη της περιόδου αποδοχής (κατά άρθ. 24 § 2 Ν 3461/2006)

Posted To: DOLAnnouncements2

Subject: Ανακοίνωση ημερήσιας απόκτησης μετοχών της υπό εξαγορά Εταιρείας μέχρι την λήξη της περιόδου αποδοχής (κατά άρθ. 24 § 2 Ν 3461/2006)

Ανακοίνωση

ημερήσιας απόκτησης μετοχών της υπό εξαγορά Εταιρείας μέχρι την λήξη της περιόδου αποδοχής (κατά άρθ. 24 § 2 Ν 3461/2006)

Η εταιρεία με την επωνυμία «Hellenic Quality Foods Ανώνυμος Εταιρία Τροφίμων» (στο εξής ο «Προτείνων» ή «HQF»), η οποία είναι ο βασικός μέτοχος κατά ποσοστό 91,31 % της ελληνικής ανώνυμης εταιρείας με την επωνυμία «ΒΙΣ Βιομηχανία Συσκευασιών Ανώνυμη Εταιρία» (στο εξής η «Υπό Εξαγορά Εταιρεία») ξεκίνησε στις 12.11.2024 τη διαδικασία προαιρετικής δημόσιας πρότασης (στο εξής η «Δημόσια Πρόταση»), σύμφωνα με το Ν 3461/2006, όπως ισχύει σήμερα (στο εξής ο «Νόμος»), προς όλους τους κατόχους (στο εξής οι «Μέτοχοι») κοινών ονομαστικών, άυλων, μετά ψήφου, μετοχών (στο εξής οι «Μετοχές») της Υπό Εξαγορά Εταιρείας, για την απόκτηση του συνόλου των Μετοχών τους, ενημερώνοντας αυθημερόν την Επιτροπή Κεφαλαιαγοράς (στο εξής η «Ε.Κ.») και το Διοικητικό Συμβούλιο της Υπό Εξαγορά Εταιρείας και υποβάλλοντας τους ταυτόχρονα σχέδιο του πληροφοριακού δελτίου, σύμφωνα με το άρθρο 10 § του Νόμου (στο εξής το «Πληροφοριακό Δελτίο»), καθώς και την έκθεση αποτίμησης των κινητών αξιών, που αποτελούν αντικείμενο της Δημόσιας Πρότασης, όπως προβλέπεται στο άρθρο 9 § 6 του Νόμου.

Ταυτόχρονα η Υπό Εξαγορά Εταιρεία ανακοίνωσε την υποβολή του εν λόγω σχεδίου του Πληροφοριακού Δελτίου, σύμφωνα με το άρθ. 16 § 1 του Νόμου, στην οποία, μεταξύ των άλλων, δήλωσε ότι όλες οι αποκτήσεις Μετοχών από την κατά τα άνω δημοσιοποίηση της Δημόσιας Πρότασης, σύμφωνα με το άρθ. 10 του Νόμου (12.11.2024), και μέχρι την λήξη της περιόδου αποδοχής, η οποία έχει ορισθεί από 03.12.2024 έως 07.01.2025 με την υπ' αριθ. 4/1040/28.11.2024 απόφαση της Ε.Κ. με την οποία εγκρίθηκε το Πληροφοριακό Δελτίο, σύμφωνα με το άρθ. 11 § 4 του Νόμου, θα δηλώνονται και θα δημοσιεύονται σύμφωνα με το άρθρο 24 § 2 του Νόμου, καθώς και τις διατάξεις του Ν 3556/2007 και του Κανονισμού (ΕΕ) αριθ. 596/2014 (MAR), όπου απαιτείται.

Στο παραπάνω πλαίσιο η Υπό Εξαγορά Εταιρεία ανακοινώνει, ότι στις 16/12/2024 ο Προτείνων (HQF) απέκτησε πλήθος 6.600 Μετοχών τής Υπό Εξαγορά Εταιρείας με τιμή απόκτησης 0,144 ευρώ/μτχ και, άρα, η συνολική αξία συναλλαγής ανήλθε σε (6.600 μτχ Χ 0,144 ευρώ/μτχ =) 950,40 ευρώ, και έτσι το ποσοστό συμμετοχής του στο μετοχικό κεφάλαιο της Υπό Εξαγορά Εταιρείας ανήλθε από 97,29% σε 97,30%.

Μαγούλα 16/12/2024

Για την Υπό Εξαγορά Εταιρεία

Χρήστος Σαμιωτάκης

Υπεύθυνος Εταιρικών Ανακοινώσεων

From: ΠΑΠΟΥΤΣΑΝΗΣ Α.Β.Ε.Ε.
Posted At: 16 December 2024 18:59
Conversation: Αγορά Ιδίων Μετοχών
Posted To: DOLAnnouncements2

Subject: Αγορά Ιδίων Μετοχών

ΠΑΠΟΥΤΣΑΝΗΣ ΑΒΕΕ

Χαλκίδα, 16/12/2024

Η Εταιρεία "ΠΑΠΟΥΤΣΑΝΗΣ ΑΝΩΝΥΜΗ ΒΙΟΜΗΧΑΝΙΚΗ ΚΑΙ ΕΜΠΟΡΙΚΗ ΕΤΑΙΡΙΑ ΚΑΤΑΝΑΛΩΤΙΚΩΝ ΑΓΑΘΩΝ" (η Εταιρεία) ενημερώνει το επενδυτικό κοινό ότι κατ' εφαρμογή των Κανονισμών (ΕΕ) 2016/1052 και 596/2014, και σε εκτέλεση της από 18.05.2023 απόφασης της Τακτικής Γενικής Συνέλευσης των Μετόχων της Εταιρείας και της από 18.05.2023 απόφασης του Διοικητικού Συμβουλίου της Εταιρείας, προέβη σε αγορά ιδίων μετοχών στην αγορά του Χρηματιστηρίου Αθηνών, ως παρακάτω ανάλυση:

Ημερομηνία αγοράς ιδίων μετοχών	Τεμάχια αγοράς ιδίων μετοχών	Μέση τιμή κτήσης	Συνολική αξία συναλλαγών
13/12/2024	1.000	€ 2,37	€ 2.367,00

Οι συναλλαγές πραγματοποιήθηκαν μέσω του μέλους του Χρηματιστηρίου Αθηνών "ΒΕΤΑ ΧΡΗΜΑΤΙΣΤΗΡΙΑΚΗ ΑΕΠΕΥ ΧΡΗΜΑΤΙΣΤΗΡΙΑΚΕΣ ΕΡΓΑΣΙΕΣ".

Μετά και τις ανωτέρω αγορές, η Εταιρεία κατέχει συνολικά 245.381 ίδιες μετοχές (ήτοι, 0,906% του συνόλου των μετοχών της Εταιρείας που διαπραγματεύονται στο Χρηματιστήριο Αθηνών).

From: ΠΕΙΡΑΙΩΣ FINANCIAL HOLDINGS A.E.
Posted At: 16 December 2024 18:59
Conversation: Ανακοίνωση των εποπτικών απαιτήσεων της Πειραιώς Financial Holdings για το 2025
Posted To: DOLAnnouncements2

Subject: Ανακοίνωση των εποπτικών απαιτήσεων της Πειραιώς Financial Holdings για το 2025

Δείτε την ανακοίνωση.

[Ανακοίνωση των εποπτικών απαιτήσεων της Πειραιώς Financial Holdings για το 2025](#)

From: ΤΡΑΠΕΖΑ ΤΗΣ ΕΛΛΑΔΟΣ Α.Ε.
Posted At: 17 December 2024 09:09
Conversation: ΜΗΝΙΑΙΑ ΣΥΝΟΠΤΙΚΗ ΛΟΓΙΣΤΙΚΗ ΚΑΤΑΣΤΑΣΗ - ΝΟΕΜΒΡΙΟΣ 2024
Posted To: DOLAnnouncements2

Subject: ΜΗΝΙΑΙΑ ΣΥΝΟΠΤΙΚΗ ΛΟΓΙΣΤΙΚΗ ΚΑΤΑΣΤΑΣΗ - ΝΟΕΜΒΡΙΟΣ 2024

Δείτε το συνημμένο αρχείο

[ΜΗΝΙΑΙΑ ΣΥΝΟΠΤΙΚΗ ΛΟΓΙΣΤΙΚΗ ΚΑΤΑΣΤΑΣΗ - ΝΟΕΜΒΡΙΟΣ 2024](#)

From: ΑΕΡΟΠΟΡΙΑ ΑΙΓΑΙΟΥ Α.Ε.
Posted At: 17 December 2024 09:22
Conversation: Ρυθμιζόμενη πληροφορία του Ν. 3556/2007
Posted To: DOLAnnouncements2

Subject: Ρυθμιζόμενη πληροφορία του Ν. 3556/2007

Ρυθμιζόμενη πληροφορία του Ν. 3556/2007

[Ρυθμιζόμενη πληροφορία](#)

From: TITAN CEMENT INTERNATIONAL S.A
Posted At: 17 December 2024 09:39
Conversation: Πρόγραμμα αγοράς ιδίων μετοχών
Posted To: DOLAnnouncements2

Subject: Πρόγραμμα αγοράς ιδίων μετοχών

Δείτε το συνημμένο αρχείο.

[Πρόγραμμα αγοράς ιδίων μετοχών](#)

From: AUSTRIACARD HOLDINGS AG
Posted At: 17 December 2024 09:42
Conversation: ΑΓΟΡΑ ΙΔΙΩΝ ΜΕΤΟΧΩΝ ΣΤΟ ΠΛΑΙΣΙΟ ΤΟΥ ΝΕΟΥ
ΠΡΟΓΡΑΜΜΑΤΟΣ ΕΠΑΝΑΓΟΡΑΣ ΜΕΤΟΧΩΝ
Posted To: DOLAnnouncements2

Subject: ΑΓΟΡΑ ΙΔΙΩΝ ΜΕΤΟΧΩΝ ΣΤΟ ΠΛΑΙΣΙΟ ΤΟΥ ΝΕΟΥ
ΠΡΟΓΡΑΜΜΑΤΟΣ ΕΠΑΝΑΓΟΡΑΣ ΜΕΤΟΧΩΝ

Παρακαλώ δείτε τη συνημμένη ανακοίνωση

[ΑΓΟΡΑ ΙΔΙΩΝ ΜΕΤΟΧΩΝ ΣΤΟ ΠΛΑΙΣΙΟ ΤΟΥ ΝΕΟΥ ΠΡΟΓΡΑΜΜΑΤΟΣ ΕΠΑΝΑΓΟΡΑΣ ΜΕΤΟΧΩΝ](#)

From: LAMDA DEVELOPMENT A.E.
Posted At: 17 December 2024 09:45
Conversation: Αγορά ιδίων μετοχών
Posted To: DOLAnnouncements2

Subject: Αγορά ιδίων μετοχών

Αγορά ιδίων μετοχών

[Αγορά ιδίων μετοχών](#)

From: FURLIS A.E ΣΥΜΜΕΤΟΧΩΝ
Posted At: 17 December 2024 09:45
Conversation: Ανακοίνωση Αγοράς Ιδίων Μετοχών
Posted To: DOLAnnouncements2

Subject: Ανακοίνωση Αγοράς Ιδίων Μετοχών

Παρακαλώ δείτε το συνημμένο.

[Ανακοίνωση Αγοράς Ιδίων Μετοχών](#)

From: METLEN ENERGY & METALS A.E.
Posted At: 17 December 2024 10:13
Conversation: Απόκτηση Ιδίων Μετοχών
Posted To: DOLAnnouncements2

Subject: Απόκτηση Ιδίων Μετοχών

Δείτε παρακάτω:

[Απόκτηση Ιδίων Μετοχών](#)

From: JUMBO A.E.E.
Posted At: 17 December 2024 10:24
Conversation: Ανακοίνωση Αγοράς Ιδίων Μετοχών
Posted To: DOLAnnouncements2

Subject: Ανακοίνωση Αγοράς Ιδίων Μετοχών

Αθήνα – 17 Δεκεμβρίου 2024 – Η εταιρία JUMBO AEE (Bloomberg: BELA GA – Reuters: BABr.AT -ISIN: GRS282183003), ανακοινώνει ότι, σύμφωνα με το άρθρο 49 του Ν. 4548/2018 και κατ' εφαρμογή της απόφασης της Έκτακτης Γενικής Συνέλευσης των μετόχων της 26.9.2024 και της απόφασης του Διοικητικού Συμβουλίου της 30.09.2024 προέβη την 16.12.2024, σε αγορά 43.500 ιδίων μετοχών με μέση τιμή κτήσης EUR 25,9968 ανά μετοχή, συνολικής αξίας EUR 1.130.861,60.

Μετά και την προαναφερόμενη αγορά, η Εταιρεία κατέχει 725.566 ίδιες μετοχές, ποσοστό 0,53% του συνόλου των μετοχών της Εταιρείας.

Η παρούσα Ανακοίνωση εκδίδεται σύμφωνα με τον Κανονισμό (ΕΕ) αριθ. 596/2014 του Ευρωπαϊκού Κοινοβουλίου και του Συμβουλίου της 16ης Απριλίου 2014 και τον κατ' εξουσιοδότηση Κανονισμό (ΕΕ) 2016/1052 της Επιτροπής της 8ης Μαρτίου 2016.

From: Ε.ΥΔ.Α.Π. Α.Ε.
Posted At: 17 December 2024 10:49
Conversation: Ενημέρωση Επενδυτικού Κοινού για τη διαμόρφωση των θεμελιωδών οικονομικών μεγεθών κατά? το εννεάμηνο του 2024 και τις εξελίξεις στην δραστηριότητα της Εταιρείας
Posted To: DOLAnnouncements2
Subject: Ενημέρωση Επενδυτικού Κοινού για τη διαμόρφωση των θεμελιωδών οικονομικών μεγεθών κατά? το εννεάμηνο του 2024 και τις εξελίξεις στην δραστηριότητα της Εταιρείας

Επισυνάπτεται σχετικό αρχείο

[Ενημέρωση Επενδυτικού Κοινού για τη διαμόρφωση των θεμελιωδών οικονομικών μεγεθών κατά? το εννεάμηνο του 2024 και τις εξελίξεις στην δραστηριότητα της Εταιρείας](#)

From: ALPHA TRUST ΣΥΜΜΕΤΟΧΩΝ ΑΝΩΝΥΜΗ ΕΤΑΙΡΕΙΑ
Posted At: 17 December 2024 11:46
Conversation: ΑΝΑΚΟΙΝΩΣΗ ΓΙΑ ΤΗ ΔΩΡΕΑΝ ΔΙΑΘΕΣΗ ΙΔΙΩΝ ΜΕΤΟΧΩΝ
ΣΥΜΦΩΝΑ ΜΕ ΤΟ ΑΡΘΡΟ 114 ΤΟΥ Ν. 4548/2018
Posted To: DOLAnnouncements2
Subject: ΑΝΑΚΟΙΝΩΣΗ ΓΙΑ ΤΗ ΔΩΡΕΑΝ ΔΙΑΘΕΣΗ ΙΔΙΩΝ ΜΕΤΟΧΩΝ
ΣΥΜΦΩΝΑ ΜΕ ΤΟ ΑΡΘΡΟ 114 ΤΟΥ Ν. 4548/2018

**ΑΝΑΚΟΙΝΩΣΗ ΓΙΑ ΤΗ ΔΩΡΕΑΝ ΔΙΑΘΕΣΗ ΙΔΙΩΝ ΜΕΤΟΧΩΝ ΣΥΜΦΩΝΑ ΜΕ ΤΟ
ΑΡΘΡΟ 114 ΤΟΥ Ν.4548/2018**

Η ανώνυμη εταιρεία με την επωνυμία «ALPHA TRUST ΣΥΜΜΕΤΟΧΩΝ ΑΝΩΝΥΜΗ ΕΤΑΙΡΕΙΑ» (η «**Εταιρεία**») ενημερώνει το επενδυτικό κοινό ότι στις 16.12.2024 ολοκληρώθηκε η δωρεάν διάθεση από την Εταιρεία, με εξωχρηματιστηριακή μεταβίβαση, προς συγκεκριμένα μέλη του Διοικητικού της Συμβουλίου, 8.000 ιδίων, κοινών μετά ψήφου ονομαστικών μετοχών, σύμφωνα με τις διατάξεις του άρθρου 114 του Ν.4548/2018. Οι ως άνω μετοχές που διατέθηκαν δωρεάν ήταν συνολικής αξίας 70.080,00 ευρώ, λαμβάνοντας υπόψη την τιμή κλεισίματος 8,76 ευρώ της ημερομηνίας συναλλαγής.

Η διάθεση πραγματοποιήθηκε σε συνέχεια της από 03.11.2023 απόφασης της Έκτακτης Γενικής Συνέλευσης των Μετόχων, η οποία ενέκρινε τη δωρεάν διάθεση ιδίων μετοχών της Εταιρείας σε μέλη του Διοικητικού Συμβουλίου και του προσωπικού αυτής και των συνδεδεμένων με αυτήν εταιρειών σύμφωνα με το άρθρο 114 του Ν. 4548/2018, υπό την προϋπόθεση της επίτευξης συγκεκριμένων στόχων, η επίτευξη των οποίων πιστοποιήθηκε δυνάμει των από 29.05.2024 και 10.12.2024 αποφάσεων του Διοικητικού Συμβουλίου. Οι ως άνω μετοχές αποκτήθηκαν στο πλαίσιο προγράμματος απόκτησης ιδίων μετοχών της Εταιρείας, το οποίο είχε εγκριθεί δυνάμει της από 03.11.2023 απόφασης της Έκτακτης Γενικής Συνέλευσης των Μετόχων της.

Μετά και την προαναφερόμενη διάθεση, η Εταιρεία κατέχει συνολικά 33.250 ίδιες μετοχές, οι οποίες αντιστοιχούν σε ποσοστό 1,07% του συνόλου των μετοχών της.

Κηφισιά, 17 Δεκεμβρίου 2024

From: ALPHA TRUST ΣΥΜΜΕΤΟΧΩΝ ΑΝΩΝΥΜΗ ΕΤΑΙΡΕΙΑ
Posted At: 17 December 2024 11:47
Conversation: ΓΝΩΣΤΟΠΟΙΗΣΗ ΣΥΝΑΛΛΑΓΩΝ ΠΡΟΣΩΠΩΝ ΠΟΥ ΑΣΚΟΥΝ ΔΙΕΥΘΥΝΤΙΚΑ ΚΑΘΗΚΟΝΤΑ
Posted To: DOLAnnouncements2
Subject: ΓΝΩΣΤΟΠΟΙΗΣΗ ΣΥΝΑΛΛΑΓΩΝ ΠΡΟΣΩΠΩΝ ΠΟΥ ΑΣΚΟΥΝ ΔΙΕΥΘΥΝΤΙΚΑ ΚΑΘΗΚΟΝΤΑ

ΓΝΩΣΤΟΠΟΙΗΣΗ ΣΥΝΑΛΛΑΓΩΝ ΠΡΟΣΩΠΩΝ ΠΟΥ ΑΣΚΟΥΝ ΔΙΕΥΘΥΝΤΙΚΑ ΚΑΘΗΚΟΝΤΑ

Η ανώνυμη εταιρεία με την επωνυμία «ALPHA TRUST ΣΥΜΜΕΤΟΧΩΝ ΑΝΩΝΥΜΗ ΕΤΑΙΡΕΙΑ» (η «**Εταιρεία**») ενημερώνει το επενδυτικό κοινό, μετά από σχετική γνωστοποίηση που έλαβε, ότι στις 16.12.2024, τα ακόλουθα διευθυντικά στελέχη, υπόχρεα πρόσωπα βάσει του Κανονισμού (ΕΕ) 596/2014 του Ευρωπαϊκού Κοινοβουλίου και του Συμβουλίου, απέκτησαν δωρεάν από την Εταιρεία, μέσω εξωχρηματιστηριακής συναλλαγής, μετοχές της, δυνάμει της από 03.11.2023 απόφασης της Έκτακτης Γενικής Συνέλευσης των Μετόχων της και συγκεκριμένα, λαμβάνοντας υπόψη την τιμή κλεισίματος 8,76 ευρώ της ημερομηνίας συναλλαγής:

α) ο κος Φαίδων - Θεόδωρος Ταμβακάκης, Πρόεδρος του Διοικητικού Συμβουλίου της Εταιρείας, απέκτησε δωρεάν 4.000 κοινές ονομαστικές μετοχές μετά ψήφου, συνολικής αξίας 35.040,00 ευρώ

β) ο κος Χριστόδουλος Αίσωπος, Διευθύνων Σύμβουλος της Εταιρείας, απέκτησε δωρεάν 4.000 κοινές ονομαστικές μετοχές μετά ψήφου, συνολικής αξίας 35.040,00 ευρώ

Η παρούσα γνωστοποίηση λαμβάνει χώρα σύμφωνα με τις διατάξεις του Ν.3556/2007 και του άρθρου 19 του Κανονισμού (ΕΕ) 596/2014 του Ευρωπαϊκού Κοινοβουλίου και του Συμβουλίου, ως ισχύει.

Κηφισιά, 17 Δεκεμβρίου 2024

From: AS COMPANY A.E.
Posted At: 17 December 2024 12:05
Conversation: ΓΝΩΣΤΟΠΟΙΗΣΗ ΚΑΤΑΒΟΛΗΣ ΕΚΤΑΚΤΗΣ ΧΡΗΜΑΤΙΚΗΣ ΔΙΑΝΟΜΗΣ
Posted To: DOLAnnouncements2

Subject: ΓΝΩΣΤΟΠΟΙΗΣΗ ΚΑΤΑΒΟΛΗΣ ΕΚΤΑΚΤΗΣ ΧΡΗΜΑΤΙΚΗΣ ΔΙΑΝΟΜΗΣ

Παρακαλούμε δείτε τη συνημμένη ανακοίνωση Γνωστοποίησης Καταβολής Έκτακτης Χρηματικής Διανομής

[ΓΝΩΣΤΟΠΟΙΗΣΗ ΚΑΤΑΒΟΛΗΣ ΕΚΤΑΚΤΗΣ ΧΡΗΜΑΤΙΚΗΣ ΔΙΑΝΟΜΗΣ](#)

Ομολογιακά Δάνεια Επιχειρήσεων – Οργανωμένη Αγορά (Μη Μετατρέψιμα)

Πλήθος Εισηγμένων Ομολογίων	Ονομαστική αξία	Τιμή έκδοσης	Σημερινό επιτόκιο	Ημερ. λήξης	Διάρκεια (έτη)	Σημείωση	Τοκομερίδιο		Μον. Διασπ.	Ομόλογα Επιχειρήσεων	Δεδ. Τόκς	Αποδ. Λήξη	Κατωτ Τιμή	Ανωτ Τιμή	Τιμή κλεισ. Προηγ.	Κλείσιμο-ημ/νία	Όγκος	Αξία Συναλλαγών	Τελευταία εντολή					
							Κοινό	Προτιμησιακό											Τιμή	Αγορ./ Πώλ.	Ημερομηνία	λαχ έτους	Μεγ έτους	
250,000	1,000.00	1,000.00	2.45	16/11/2028	7	---	7	---	1	ΕΛΒΑΛΧΑΛΚΟΡ Α.Ε. (Μη μετατρέψιμο)	2.1097	3.4650	94.8000	96.3899	95.5273	96.2500	16/12/2024	168,000	160,745.13	95.3000	A	17/12/2024	88.4206	97.3000
320,000	1,000.00	1,000.00	3.40	21/07/2027	7	---	9	---	1	LAMDA DEVELOPMENT Α.Ε. (Μη μετατρέψιμο)	14.1667	3.4970	98.1000	98.7900	98.4857	98.6850	16/12/2024	103,000	102,901.27	98.3000	A	17/12/2024	92.0000	98.9000
200,000	1,000.00	1,000.00	2.10	27/10/2027	7	---	9	---	1	Ο.Π.Α.Π. Α.Ε. (Μη Μετατρέψιμο)	2.9750	2.8670	96.7700	98.0000	97.2683	97.6670	16/12/2024	79,000	77,076.97	97.5000	A	17/12/2024	90.5800	98.8000
200,000	1,000.00	1,000.00	1.90	23/03/2028	7	---	8	---	1	ΜΟΤΟΡ ΟΪΛ ΔΙΥΛΙΣΤΗΡΙΑ ΚΟΡΙΝΘΟΥ ΑΕ (Μη μετατρέψιμο)	4.5917	3.1440	95.1000	95.7000	95.5905	95.6000	16/12/2024	42,000	40,340.85	95.2500	A	17/12/2024	90.8477	95.8999
230,000	1,000.00	1,000.00	4.70	12/07/2029	7	---	5	---	1	LAMDA DEVELOPMENT Α.Ε. (Μη μετατρέψιμο)	20.8889	3.7570	101.3000	102.0000	102.0000	102.0980	16/12/2024	53,000	55,013.87	101.7500	A	17/12/2024	97.0000	103.1000
100,000	1,000.00	1,000.00	4.40	26/07/2029	7	---	5	---	1	CRPLP SHIPPING HOLDINGS PLC (Μη μετατρέψιμο)	17.8444	3.7250	101.1000	101.1000	101.1000	100.9000	16/12/2024	1,000	1,028.84	101.1000	A	17/12/2024	95.0948	101.9999
199,375	1,000.00	1,000.00	3.60	12/03/2026	7	---	12	---	1	ΑΕΡΟΠΟΡΙΑ ΑΙΓΑΙΟΥ Α.Ε. (Μη μετατρέψιμο)	9.8000	3.0420	99.9000	99.9000	99.9000	99.9500	16/12/2024	2,000	2,017.60	100.0000	A	17/12/2024	97.1458	101.0000
150,000	1,000.00	1,000.00	2.60	22/10/2026	7	---	11	---	1	ΤΕΡΝΑ ΕΝΕΡΓΕΙΑΚΗ Μ.Α.Ε.Χ. (Μη μετατρέψιμο)	4.1889	3.2110	98.1500	98.1500	98.1500	98.0080	16/12/2024	31,000	30,556.36	98.1500	A	17/12/2024	92.8293	98.4400
500,000	1,000.00	1,000.00	2.75	03/07/2027	7	---	9	---	1	ΓΕΚ ΤΕΡΝΑ Α.Ε. (Μη μετατρέψιμο)	12.9097	3.1930	97.5000	98.0000	98.0000	97.8670	16/12/2024	78,000	77,336.46	98.0000	A	17/12/2024	91.5500	98.3800
150,000	1,000.00	1,000.00	2.65	22/10/2026	5	---	7	---	1	CRPLP SHIPPING HOLDINGS PLC (Μη μετατρέψιμο)	4.2694	3.6650	97.6200	97.7500	97.6781	97.7100	16/12/2024	35,000	34,336.75	97.6000	A	17/12/2024	93.0000	98.1500
120,000	1,000.00	1,000.00	3.95	04/04/2025	7	---	14	---	1	ΓΕΚ ΤΕΡΝΑ Α.Ε. (Μη μετατρέψιμο)	8.3389	2.7870	100.1000	100.3400	100.1232	100.0880	13/12/2024	31,000	31,296.71	100.1200	A	17/12/2024	98.1282	100.4000
120,000	1,000.00	1,000.00	2.65	06/12/2028	7	---	7	---	1	ΝΟΒΑΛ ΠΡΟΠΕΡΤΥ ΑΕΕΑΠ (Μη μετατρέψιμο)	0.9569	3.6480	94.6111	95.6499	95.4500	95.6500	16/12/2024	83,000	78,958.55	95.0300	A	17/12/2024	88.5000	95.9999
300,000	1,000.00	1,000.00	2.30	14/12/2028	7	---	7	---	1	ΓΕΚ ΤΕΡΝΑ Α.Ε. (Μη μετατρέψιμο)	0.1917	3.4810	94.1000	94.9400	94.9400	94.9300	16/12/2024	96,000	90,993.30	94.2000	A	17/12/2024	86.5021	95.3900
100,000	1,000.00	1,000.00	2.95	11/02/2027	5	---	6	---	1	SAFE BULKERS PARTICIPATIONS PLC (Μη μετατρέψιμο)	10.5708	3.8620	96.7500	98.0000	97.5000	98.0000	16/12/2024	41,000	40,164.93	97.2000	A	17/12/2024	92.0000	99.2000
100,000	1,000.00	1,000.00	2.80	25/01/2027	5	---	6	---	1	PREMIA Α.Ε. (Μη μετατρέψιμο)	11.4333	4.0010	95.6501	96.9899	96.9899	97.1000	16/12/2024	31,000	30,087.38	95.7002	A	17/12/2024	90.9974	97.8048
500,000	1,000.00	1,000.00	4.00	10/07/2030	7	---	3	---	1	METLEN ENERGY & METALS Α.Ε. (Μη μετατρέψιμο)	18.0000	3.5160	101.0000	101.9799	101.3126	101.7940	16/12/2024	251,000	258,812.68	101.1000	A	17/12/2024	98.3001	102.0000
99,697	1,000.00	1,000.00	5.50	15/12/2028	5	---	3	---	1	IDEAL HOLDINGS Α.Ε. (Μη μετατρέψιμο)	0.4583	4.2690	103.3111	103.5999	103.4244	103.6200	16/12/2024	12,000	12,416.43	103.3111	A	17/12/2024	100.6502	104.1000
200,000	1,000.00	1,000.00	4.25	23/01/2029	5	---	2	---	1	AUTOHELLAS Α.Τ.Ε.Ε. (Μη μετατρέψιμο)	17.5903	3.7220	100.5000	101.4999	101.3833	101.0330	16/12/2024	55,000	56,415.06	101.1500	A	17/12/2024	97.5000	102.9000

Σημειώσεις Εταιρικών Ομολόγων

Ο Όγκος Συναλλαγών υπολογίζεται ως (Τεμάχια) * (Ονομαστική Τιμή). Η Αξία Συναλλαγών υπολογίζεται ως (Τεμάχια) * (Ονομαστική Τιμή) * (Τιμή %) + (Δεδουλευμένοι Τόκοι).

Οι τιμές συναλλαγών των ομολόγων υπολογίζονται ως ποσοστό επί τοις εκατό (%) της ονομαστικής τους τιμής.

Όλα τα ομόλογα έχουν Ονομαστική Αξία εκπεφρασμένη σε Ευρώ (εκτός εάν σημειώνεται διαφορετικά).

Ομολογιακά Δάνεια Επιχειρήσεων – Οργανωμένη Αγορά (Μη Μετατρέψιμα)

Πλήθος Εισηγμένων Ομολογιών	Ονομαστική αξία	Τιμή έκδοσης	Σημερινό επιτόκιο	Ημερ. λήξης	Διάρκεια (έτη)	Σημείωση	Τοκομερίδιο		Μον. Διασπ.	Ομόλογα Επιχειρήσεων	Δεδ. Τόκος Αποδ./Λήξη		Κατωτ Τιμή	Ανωτ Τιμή	Τιμή κλεισ. Προηγ.	Κλείσιμο-ημ/νία	Όγκος	Αξία Συναλλαγών	Τελευταία εντολή			Μεγ έτους		
							Κοινό	Προτιμησιακό			Τιμή	Αγορ./ Πώλ.							Ημερομηνία	λαχ έτους				
130,000	1,000.00	1,000.00	6.00	27/02/2029	5	---	2	---	1	INTRALOT Α.Ε. (Μη μετατρέψιμο)	19.0000	5.2620	101.5101	102.5000	101.6722	102.0000	16/12/2024	57,000	59,036.16	101.9000	A	17/12/2024	100.0050	103.1000
300,000	1,000.00	1,000.00	2.30	20/07/2028	7	---	7	---	1	ΠΡΟΝΤΕΑ ΑΕΕΑΠ (Μη μετατρέψιμο)	9.5833	3.7950	94.0200	94.8900	94.2502	94.3000	16/12/2024	58,000	55,220.93	94.5000	A	17/12/2024	86.1234	94.8900

Σημειώσεις Εταιρικών Ομολόγων

Ο Όγκος Συναλλαγών υπολογίζεται ως (Τεμάχια) * (Ονομαστική Τιμή). Η Αξία Συναλλαγών υπολογίζεται ως (Τεμάχια) * (Ονομαστική Τιμή) * (Τιμή %) + (Δεδουλευμένοι Τόκοι).

Οι τιμές συναλλαγών των ομολόγων υπολογίζονται ως ποσοστό επί τοις εκατό (%) της ονομαστικής τους τιμής.

Όλα τα ομόλογα έχουν Ονομαστική Αξία εκπεφρασμένη σε Ευρώ (εκτός εάν σημειώνεται διαφορετικά).

Ομόλογα Ελληνικού Δημοσίου

Πλήθος Εισηγμ. Ομολογιών	Ονομ. αξία	Σημερινό επιτόκιο	Υπολογισμός Δεδουλευμένων	Ημερ/νία Λήξης [1]	Διάρκεια (έτη)	Σημείωση	Ημερομηνία Πληρ.	Αξία τρέχοντος	Μον. Διασπ.	Ομόλογα Ελληνικού Δημοσίου	Κατωτ Τιμή	Ανωτ Τιμή	Τιμή κλειστ.	Προηγ. Κλείσιμο-ημ/νία	Όγκος	Αξία Συναλλαγών	Τελευταία εντολή Αγορ./ Πώλ. Ημερομηνία
3,000,000	1,000.00	4.13	Πργμ/Πργμ	15/06/2054	30	---	15/06	4.13	1	ΟΕΔ-ΣΤΘ-150654-30X-4,125-1,000	---	---	---	---	---	---	---
4,700,000	1,000.00	1.88	Πργμ/Πργμ	04/02/2035	15	---	04/02	1.88	1	ΟΕΔ-ΣΤΘ-040235-15X-1,875-1,000	---	---	---	---	---	---	---
6,000,000	1,000.00	0.75	Πργμ/Πργμ	18/06/2031	10	---	18/06	0.75	1	ΟΕΔ-ΣΤΘ-180631-10X-0,750-1,000	---	---	---	---	---	---	---
3,600,000	1,000.00	3.88	Πργμ/Πργμ	15/06/2028	5	---	15/06	3.88	1	ΟΕΔ-ΣΤΘ-150628-05X-3,875-1,000	---	---	---	---	---	---	---
5,962,747,327	1.00	3.75	Πργμ/Πργμ	30/01/2028	10	---	/02 - 01/02 - 31/	3.75	1	ΟΕΔ-ΣΤΘ-300128-10X-3,750-1,00	---	---	---	85.4610 13/07/2018	---	---	1.0000 A 28/11/2018
7,067,309,386	1.00	3.90	Πργμ/Πργμ	30/01/2033	15	---	/02 - 01/02 - 31/	3.90	1	ΟΕΔ-ΣΤΘ-300133-15X-3,900-1,00	---	---	---	78.6730 13/07/2018	---	---	1.0000 A 28/11/2018
5,622,848,349	1.00	4.00	Πργμ/Πργμ	30/01/2037	19	---	/02 - 01/02 - 31/	4.00	1	ΟΕΔ-ΣΤΘ-300137-19X-4,000-1,00	---	---	---	77.0370 13/07/2018	---	---	1.0000 A 28/11/2018
5,476,770,669	1.00	4.20	Πργμ/Πργμ	30/01/2042	24	---	/02 - 01/02 - 31/	4.20	1	ΟΕΔ-ΣΤΘ-300142-24X-4,200-1,00	---	---	---	77.7640 13/07/2018	---	---	1.0000 A 28/11/2018
4,950,000	1,000.00	3.38	Πργμ/Πργμ	15/06/2034	10	---	15/06	3.38	1	ΟΕΔ-ΣΤΘ-150634-10X-3,375-1,000	---	---	---	---	---	---	---
40,248,141	1.00	4.30	Πργμ/Πργμ	24/02/2025	13	---	24/02	4.30	1	ΟΕΔ-ΣΤΘ-240225-13X-2,000-1,00	---	---	---	10.0000 22/06/2015	---	---	---
59,586,043	1.00	4.30	Πργμ/Πργμ	24/02/2026	14	---	24/02	4.30	1	ΟΕΔ-ΣΤΘ-240226-14X-2,000-1,00	---	---	---	10.0000 22/06/2015	---	---	---
41,118,344	1.00	4.30	Πργμ/Πργμ	24/02/2027	15	---	24/02	4.30	1	ΟΕΔ-ΣΤΘ-240227-15X-2,000-1,00	---	---	---	10.0000 22/06/2015	---	---	---
45,137,734	1.00	4.30	Πργμ/Πργμ	24/02/2028	16	---	24/02	4.30	1	ΟΕΔ-ΣΤΘ-240228-16X-2,000-1,00	---	---	---	10.0000 22/06/2015	---	---	---
61,768,888	1.00	4.30	Πργμ/Πργμ	24/02/2029	17	---	24/02	4.30	1	ΟΕΔ-ΣΤΘ-240229-17X-2,000-1,00	---	---	---	10.0000 22/06/2015	---	---	---
54,567,744	1.00	4.30	Πργμ/Πργμ	24/02/2030	18	---	24/02	4.30	1	ΟΕΔ-ΣΤΘ-240230-18X-2,000-1,00	---	---	---	10.0000 22/06/2015	---	---	---
37,541,515	1.00	4.30	Πργμ/Πργμ	24/02/2031	19	---	24/02	4.30	1	ΟΕΔ-ΣΤΘ-240231-19X-2,000-1,00	---	---	---	10.0000 22/06/2015	---	---	---
37,558,317	1.00	4.30	Πργμ/Πργμ	24/02/2032	20	---	24/02	4.30	1	ΟΕΔ-ΣΤΘ-240232-20X-2,000-1,00	---	---	---	10.0000 22/06/2015	---	---	---
37,473,732	1.00	4.30	Πργμ/Πργμ	24/02/2033	21	---	24/02	4.30	1	ΟΕΔ-ΣΤΘ-240233-21X-2,000-1,00	---	---	---	10.0000 22/06/2015	---	---	---
33,888,293	1.00	4.30	Πργμ/Πργμ	24/02/2034	22	---	24/02	4.30	1	ΟΕΔ-ΣΤΘ-240234-22X-2,000-1,00	---	---	---	10.0000 22/06/2015	---	---	---
35,177,800	1.00	4.30	Πργμ/Πργμ	24/02/2035	23	---	24/02	4.30	1	ΟΕΔ-ΣΤΘ-240235-23X-2,000-1,00	---	---	---	10.0000 22/06/2015	---	---	---
35,547,268	1.00	4.30	Πργμ/Πργμ	24/02/2036	24	---	24/02	4.30	1	ΟΕΔ-ΣΤΘ-240236-24X-2,000-1,00	---	---	---	10.0000 22/06/2015	---	---	---
40,246,306	1.00	4.30	Πργμ/Πργμ	24/02/2037	25	---	24/02	4.30	1	ΟΕΔ-ΣΤΘ-240237-25X-2,000-1,00	---	---	---	10.0000 22/06/2015	---	---	---
37,643,952	1.00	4.30	Πργμ/Πργμ	24/02/2038	26	---	24/02	4.30	1	ΟΕΔ-ΣΤΘ-240238-26X-2,000-1,00	---	---	---	10.0000 22/06/2015	---	---	---
36,977,100	1.00	4.30	Πργμ/Πργμ	24/02/2039	27	---	24/02	4.30	1	ΟΕΔ-ΣΤΘ-240239-27X-2,000-1,00	---	---	---	10.0000 22/06/2015	---	---	---
41,615,000	1.00	4.30	Πργμ/Πργμ	24/02/2040	28	---	24/02	4.30	1	ΟΕΔ-ΣΤΘ-240240-28X-2,000-1,00	---	---	---	10.0000 22/06/2015	---	---	---
42,227,208	1.00	4.30	Πργμ/Πργμ	24/02/2041	29	---	24/02	4.30	1	ΟΕΔ-ΣΤΘ-240241-29X-2,000-1,00	---	---	---	10.0000 22/06/2015	---	---	---
68,288,487	1.00	4.30	Πργμ/Πργμ	24/02/2042	30	---	24/02	4.30	1	ΟΕΔ-ΣΤΘ-240242-30X-2,000-1,00	---	---	---	10.0000 22/06/2015	---	---	---
4,500,000	1,000.00	3.88	Πργμ/Πργμ	12/03/2029	10	---	12/03	3.88	1	ΟΕΔ-ΣΤΘ-120329-10X-3,875-1,0000	---	---	---	---	---	100.0000	A 15/10/2019
4,500,000	1,000.00	0.00	Πργμ/Πργμ	12/02/2026	5	---	12/02	0.00	1	ΟΕΔ-ΣΤΘ-120226-05X-0,000-1,000	---	---	---	---	---	---	---
2,209,163	1,000.00	3.38	Πργμ/Πργμ	15/02/2025	7	---	15/02	3.38	1	ΟΕΔ-ΣΤΘ-150225-07X-3,375-1,000	---	---	---	---	---	---	---
964,000	1,000.00	3.25	Πργμ/Πργμ	20/03/2025	6	---	20/03	3.25	1	ΟΕΔ-ΣΤΘ-200325-06X-3,250-1,000	---	---	---	---	---	---	---
2,100,000	1,000.00	3.55	Πργμ/Πργμ	20/03/2026	7	---	20/03	3.55	1	ΟΕΔ-ΣΤΘ-200326-07X-3,550-1,000	---	---	---	---	---	---	---
5,500,000	1,000.00	1.50	Πργμ/Πργμ	18/06/2030	10	---	18/06	1.50	1	ΟΕΔ-ΣΤΘ-180630-10X-1,500-1,000	---	---	---	---	---	---	---
3,500,000	1,000.00	4.38	Πργμ/Πργμ	18/07/2038	15	---	18/07	4.38	1	ΟΕΔ-ΣΤΘ-180738-15X-4,375-1,000	---	---	---	---	---	---	---

Σημειώσεις Ομολόγων Ελλ. Δημοσίου

Ο Όγκος Συναλλαγών υπολογίζεται ως (Τεμάχια) * (Ονομαστική Τιμή). Η Αξία Συναλλαγών υπολογίζεται ως (Τεμάχια) * (Ονομαστική Τιμή) * (Τιμή %) + (Δεδουλευμένοι Τόκοι)

Η Αξία του τρέχοντος τοκομεριδίου για τις εκδόσεις Ονομαστικής Αξίας 0,01 ευρώ, αναφέρεται σε Ονομαστική Αξία 100 ευρώ.

FLR (= Floating Interest Rate) Ομόλογο Μεταβλητού Επιτοκίου.

[1] - Η Ημερομηνία Λήξης της τοκοφόρου περιόδου και η Ημερομηνία Πληρωμής του τοκομεριδίου.

Ομόλογα Ελληνικού Δημοσίου

Πλήθος Εισηγμ. Ομολογιών	Ονομ. αξία	Σημερινό επιτόκιο	Υπολογισμός Δεδουλευμένων	Ημερ/νία Λήξης [1]	Διάρκεια (έτη)	Σημείωση	Ημερομηνία Πληρ.	Αξία τρέχοντος	Μον. Διαπρ.	Ομόλογα Ελληνικού Δημοσίου	Κατωτ Τιμή	Ανωτ Τιμή	Τιμή κλεισ.	Προηγ. Κλείσιμο-ημ/νία	Όγκος	Αξία Συναλλαγών	Τελευταία εντολή Αγορ./ Πώλ. Ημερομηνία
40,000	1,000.00	3.91	FLR	Πργμ/360	18/09/2025	1	---	18/09 - 18/03	---	1	ΟΕΔ-ΚΥΜ-180925-01X-3,915-1,000	---	---	---	---	---	---
5,364,250	1,000.00	3.25		Πργμ/Πργμ	20/03/2050	30	---	20/03	3.25	1	ΟΕΔ-ΣΤΘ-200350-30X-3,250-1,000	---	---	---	---	---	---
3,924,361	1,000.00	2.00		Πργμ/Πργμ	22/04/2027	7	---	22/04	2.00	1	ΟΕΔ-ΣΤΘ-220427-07X-2,000-1,000	---	---	---	---	---	99.9000 A 22/04/2020
2,500,000	1,000.00	1.88		Πργμ/Πργμ	23/07/2026	7	---	23/07	1.88	1	ΟΕΔ-ΣΤΘ-230726-07X-1,875-1,000	---	---	---	---	---	---
4,900,000	1,000.00	4.25		Πργμ/Πργμ	15/06/2033	10	---	15/06	4.25	1	ΟΕΔ-ΣΤΘ-150633-10X-4,250-1,000	---	---	---	---	---	---
3,500,000	1,000.00	1.88		Πργμ/Πργμ	24/01/2052	30	---	24/01	1.88	1	ΟΕΔ-ΣΤΘ-240152-30X-1,875-1,000	---	---	---	---	---	---
3,700,000	1,000.00	1.75		Πργμ/Πργμ	18/06/2032	10	---	18/06	1.75	1	ΟΕΔ-ΣΤΘ-180632-10X-1,750-1,000	---	---	---	---	---	---
2,200,000	1,000.00	1.13	FLR	Πργμ/360	15/12/2027	5	---	- 15/12 - 15/03 -	---	1	ΟΕΔ-ΚΥΜ-151227-05X-1,130-1,000	---	---	---	---	---	102.1600 A 30/12/2022

Σημειώσεις Ομολόγων Ελλ. Δημοσίου

Ο Όγκος Συναλλαγών υπολογίζεται ως (Τεμάχια) * (Ονομαστική Τιμή). Η Αξία Συναλλαγών υπολογίζεται ως (Τεμάχια) * (Ονομαστική Τιμή) * (Τιμή %) + (Δεδουλευμένοι Τόκοι)

Η Αξία του τρέχοντος τοκομεριδίου για τις εκδόσεις Ονομαστικής Αξίας 0,01 ευρώ, αναφέρεται σε Ονομαστική Αξία 100 ευρώ.

FLR (= Floating Interest Rate) Ομόλογο Μεταβλητού Επιτοκίου.

[1] - Η Ημερομηνία Λήξης της τοκοφόρου περιόδου και η Ημερομηνία Πληρωμής του τοκομεριδίου.

Ημερήσιο Δελτίο Τιμών

Έτος: 145 Αύξων Αριθμός Συνεδρίασης: 240

Ενότητα 5: Ομόλογα Ελληνικού Δημοσίου Διαπραγματεύσιμα με τη Μέθοδο Εκφώνησης - Αντιφώνησης

Τρίτη, 17 Δεκεμβρίου, 2024

Ομόλογα σε Κυκλοφορία	Νόμισμα / Ελάχιστη διαπραγ.	Ημερομηνία Πληρ.	Αξία τρέχοντος τοκομεριδίου	Σημείωση	Τοκομερίδιο	Μονάδα διαπίσης	Ημερ/νία Έκδοσης	Διάρκεια (έτη)	Σημερινό επιτόκιο	Υ.Δ.Τ σε ημέρες	Ομόλογα	Τελευταία τιμή προηγ.	Τελευ. Τιμή	Εκφ. τοις μετρητοίς (€) Αγορ. / Πώλ	μετρομηνία	Συναλλαγές σε τμχ	Ελάχιστο ζωής	Μέγιστο ζωής	
0	GBP / 10	01/12	0.25	---	68	1	01/12/1928	100	2.5	360	Ε.Κ.Τ.Ε.	---	---	---	---	---	---	---	
103,746	GBP / 10	01/12	0.25	---	66	1	01/12/1930	98	2.5	360	Ε.Κ.Τ.Ε. σειρά	2.27	05/02/1996	2.27	Π	05/02/1996	---	2.27	2.27

Νομικών Προσώπων και Εταιρειών σε Συνάλλαγμα και Ευρο

Σημειώσεις Ομολόγων Ελλ. Δημοσίου

Υ.Δ.Τ: Υπολογισμός Δεδουλευμένων Τόκων.

FLR (= Floating Interest Rate) Ομόλογο Μεταβλητού Επιτοκίου.

Η ελάχιστη διαπραγματεύσιμη Ονομαστική Αξία για όλους τους Άυλους Τίτλους του Δημοσίου είναι τα 100 Ευρώ.

(μφρ-0)

Πίνακας Μελών Χρηματιστηρίου Αθηνών και Μελών ΕΤ.ΕΚ.

Επωνυμία	Διεύθυνση	Τηλέφωνο	Φαξ	Αγορά Μετοχών			Αγορά Παραγώγων		Μέλη ΕΤ.ΕΚ.	
				Μέλος Αγοράς	Μέλος εξ Αποστάσεως	Ειδικός Διαπρήτης	Διαπρήτης	Ειδικός Διαπρήτης	Γενικό Εκκαθ/στικό	Άμεσο Εκκαθ/στικό
AEONIC SECURITIES C.I.F. P.L.C.	ΛΑΪΟΥ 6, ΓΡ. 301B, ANNA COURT ,	35725337600		a						
ARGUS STOCKBROKERS LTD	25 ΛΕΩΦΟΡΟΣ ΔΗΜΟΣΘΕΝΗ ΣΕΒΕΡΗ 25 ,	0035722717000		a	a		a			
ATHLOS CAPITAL INVESTMENT SERVICES LTD	17 STASINOU AVENUE,BEDIZIA TOWER, 6TH & 7TH FL. ,	35722110777		a	a					
ATLANTIC SECURITIES LTD	ΠΡΟΔΡΟΜΟΥ 37 37,	0035722445400		a	a					
ΑΧΟΝ ΧΡΗΜΑΤΙΣΤΗΡΙΑΚΗ Α.Ε.Π.Ε.Υ.	ΣΤΑΔΙΟΥ 48 48, ΑΘΗΝΑ	2103363800		a			a			
ΒΕΤΑ ΧΡΗΜΑΤΙΣΤΗΡΙΑΚΗ Α.Ε.Π.Ε.Υ.	Λ.ΑΛΕΞΑΝΔΡΑΣ 29 29 , ΑΘΗΝΑ	210 6478900		a		a	a			a
BNP PARIBAS S.A.	ΛΑΜΨΑΚΟΥ 2 , ΑΘΗΝΑ	2107468525							a	
BOFA SECURITIES EUROPE SA	51 RUE LA BOÏTIE ,	+33 153655555		a	a					
CITIGROUP GLOBAL MARKETS EUROPE AG	REUTERWEG 16 16,	+49 691366-0		a	a					
CITIGROUP GLOBAL MARKETS LIMITED	33 CANADA SQUARE -CANARY WHARF 1,	+44 02079864000		a						
CREDIT SUISSE BANK (EUROPE), S.A.	CALLE AYALA 42, 3A PLANTA-B MADRID ,	+34917916000		a						
CREDIT SUISSE SECURITIES (EUROPE) LIMITED	ONE CABOT SQUARE 1 , LONDON	+44 2078888888		a						
DEUTSCHE BANK AG	GREAT WINCHESTER STREET 1 , LONDON	+44 20 754 54209	00441133361437		a					
EUROBANK EQUITIES ΜΟΝΟΠΡΟΣΩΠΗ Α.Ε.Π.Ε.Υ.	ΦΙΛΕΛΛΗΝΩΝ 10 & ΞΕΝΟΦΩΝΤΟΣ 13 , ΑΘΗΝΑ	2103720425		a		a	a			a
EUROCORP Α.Ε.Π.Ε.Υ.	ΠΛ.ΦΙΛΙΚΗΣ ΕΤΑΙΡΕΙΑΣ 14 14, ΑΘΗΝΑ	2107263600		a			a			a
EUROTRUST ΧΡΗΜΑΤΙΣΤΗΡΙΑΚΗ Α.Ε.Π.Ε.Υ.	ΣΕΒΑΣΤΟΥΠΟΛΕΩΣ 113 113, ΑΘΗΝΑ	2103363100		a						
EUROXX ΧΡΗΜΑΤΙΣΤΗΡΙΑΚΗ Α.Ε.Π.Ε.Υ.	ΠΑΛΑΙΟΛΟΓΟΥ 7, ΧΑΛΑΝΔΡΙ	(210)-6879400	(210)-6879401	a		a	a			a
	ΠΑΛΑΙΟΛΟΓΟΥ 7, ΧΑΛΑΝΔΡΙ	+30 2106879400	210-6879401							
FREEDOM FINANCE EUROPE LTD	ΧΡΗΣΤΑΚΗ ΚΡΑΝΟΥ 20 ,	035725257786		a	a					
GLOBAL CAPITAL SECURITIES & FINANCIAL SERVICES LTD	Λ.ΑΡΧΙΕΠΙΣΚΟΠΟΥ ΜΑΚΑΡΙΟΥ Γ50 50,	0035722710710		a	a					
GREENPOST TRADING EUROPE LTD	KIMONOS 3, ACROPOLIS MANSIONS, 2ND FLOOR, FLAT/OFFICE 202 ,	035722521389		a	a					
HSBC CONTINENTAL EUROPE	Λ.ΜΕΣΣΟΓΕΙΩΝ 109-111 109-111,	2106960000							a	
INDEX ΧΡΗΜΑΤΙΣΤΗΡΙΑΚΗ Α.Ε.Π.Ε.Υ.	ΔΡΑΓΑΤΣΑΝΙΟΥ 6 6, ΑΘΗΝΑ	2103213920		a						
LAIKI FINANCIAL SERVICES LTD	ΛΕΩΦ. ΒΥΡΩΝΟΣ 26, ΛΕΥΚΩΣΙΑ ΚΥΠΡΟΥ	357 22367367	357 22718567		a					
MEGA EQUITY SECURITIES & FINANCIAL SERVICES PUBLIC LTD	ΛΕΩΦ.ΓΡΙΒΑ ΔΙΓΕΝΗ 42-44 42-44,	0035722711711		a	a		a			
MERIT ΧΡΗΜΑΤΙΣΤΗΡΙΑΚΗ Α.Ε.Π.Ε.Υ.	ΣΟΦΟΚΛΕΟΥΣ 5 5, ΑΘΗΝΑ	2141008814		a		a	a			a
MERRILL LYNCH INTERNATIONAL	2 KING EDWARD STREET 2 , LONDON	+44 20276281000		a						
NUNTIUS ΧΡΗΜΑΤΙΣΤΗΡΙΑΚΗ ΜΟΝΟΠΡ.Α.Ε.Π.Ε.Υ	ΔΡΑΓΑΤΣΑΝΙΟΥ 6 6, ΑΘΗΝΑ	2103350599		a			a			
ONE PLUS CAPITAL LIMITED	75 PRODROMOU AVENUE NICOSIA 1307 ,	35722873760		a	a					
PROCHOICE CHRIMATISTIRIAKI LTD	ΛΕΩΦ.ΣΠΥΡΟΥ ΚΥΠΡΙΑΝΟΥ 57, ΑΚΙΝΗΤΑ Φ 57,	035724661192		a	a					
SHARELINK SECURITIES & FINANCIAL SERVICES LTD	HOUSE-ΘΕΟΤΟΚΗ 6 ΜΕΓΑΡΟ ΕΛΛΗΝΑ 6 ,	+357 22554200		a			a			
SOCIETE GENERALE S.A.	17 COURS VALMY, CEDEX ,	+157290504		a	a		a			

Πίνακας Μελών Χρηματιστηρίου Αθηνών και Μελών ΕΤ.ΕΚ.

Επωνυμία			Αγορά Μετοχών			Αγορά Παραγώγων		Μέλη ΕΤ.ΕΚ.	
Διεύθυνση	Τηλέφωνο	Φαξ	Μέλος Αγοράς	Μέλος εξ Αποστάσεως	Ειδικός Διαπρήτης	Διαπρήτης	Ειδικός Διαπρήτης	Γενικό Εκκαθιστικό	Άμεσο Εκκαθιστικό
SOLIDUS SECURITIES Α.Ε.Π.Ε.Υ.			a			a			a
ΛΟΥΙΖΗΣ ΡΙΑΝΚΟΥΡ 64 64, ΑΘΗΝΑ	2106900605								
THE CYPRUS INVESTMENT & SECURITIES CORPORATION LTD			a	a					
1 AG. ΠΡΟΚΟΡΙΟΥ & POSIDONOS 1ST FLOOR 154,	0035722121700								
UBS EUROPE SE			a	a					
OPERNTURM, BOCKENHEIMER LANDSTRASSE 2-4 ,	496921790								
UBS LIMITED				a					
FINSBURY AVENUE 1 , LONDON	+44 2075687135								
VIGOR FINANCE Α.Ε.Π.Ε.Υ.			a		a	a	a		
ΨΥΧΑΡΗ 14 , ΝΕΟ ΨΥΧΙΚΟ	2106718400								
Α. ΣΑΡΡΗΣ ΧΡΗΜΑΤΙΣΤΗΡΙΑΚΗ Α.Ε.Π.Ε.Υ			a						
ΔΡΑΓΑΤΣΑΝΙΟΥ 6 6, ΑΘΗΝΑ	2103367700								
ΑΛΦΑ FINANCE ΜΟΝΟΠΡΟΣΩΠΗ ΑΕΠΕΥ			a		a	a	a		a
ΠΑΝΕΠΙΣΤΗΜΙΟΥ 45 5, ΑΘΗΝΑ	2103677400								
ΑΛΦΑ ΤΡΑΠΕΖΑ ΑΝΩΝΥΜΗ ΕΤΑΙΡΙΑ								a	
ΣΤΑΔΙΟΥ 40 , ΑΘΗΝΑ	2103260000								
Γ. Α. ΠΕΡΒΑΝΑΣ ΧΡΗΜΑΤΙΣΤΗΡΙΑΚΗ Α.Ε.Π.Ε.Υ			a						
ΣΟΦΟΚΛΕΟΥΣ 7-9 7-9, ΑΘΗΝΑ	2103727200								
ΕΘΝΙΚΗ ΤΡΑΠΕΖΑ ΤΗΣ ΕΛΛΑΔΟΣ Α.Ε.			a		a	a		a	
ΑΚΑΔΗΜΙΑΣ 68, ΑΘΗΝΑ	(210)-3328817	(210)-3328678							
ΑΙΟΛΟΥ 86, ΑΘΗΝΑ	(210)-3341000	(210)-3228187							
ΕΘΝΙΚΗ ΧΡΗΜΑΤΙΣΤΗΡΙΑΚΗ ΜΟΝΟΠΡΟΣΩΠΗ ΑΕΠΕΥ			a		a	a	a		
ΛΕΩΦΟΡΟΣ ΑΘΗΝΩΝ 128-132 & ΙΦΙΓΕΝΙΑΣ 66, ΑΘΗΝΑ	2103328784								
ΕΛΛΗΝΙΚΗ ΤΡΑΠΕΖΑ (ΕΠΕΝΔΥΣΕΙΣ) ΛΤΔ				a					
ΛΕΩΦ.ΚΥΡΙΑΚΟΥ ΜΑΤΣΗ 31 - ΤΘ 24747 , ΛΕΥΚΩΣΙΑ ΚΥΠΡΟΥ	+357 22500100	357 22500110							
ΕΛΛΗΝΟΑΜΕΡΙΚΑΝΙΚΗ ΧΡΗΜΑΤΙΣΤΗΡΙΑΚΗ ΑΕΠΕΥ			a		a	a			a
ΑΝΔΡΕΑ ΠΑΠΑΝΔΡΕΟΥ 27 27, ΜΑΡΟΥΣΙ	2103311100								
Ι. Χ. ΜΑΥΡΙΚΗΣ ΧΡΗΜΑΤΙΣΤΗΡΙΑΚΗ Α.Ε.Π.Ε.Υ			a						
ΣΟΦΟΚΛΕΟΥΣ 5 5, ΑΘΗΝΑ	2103216730								
ΚΑΠΠΑ ΧΡΗΜΑΤΙΣΤΗΡΙΑΚΗ Α.Ε.Π.Ε.Υ.			a			a			
ΒΑΛΛΩΡΙΤΟΥ 15 15, ΑΘΗΝΑ	2103678600								
ΚΑΡΑΜΑΝΟΦ ΧΡΗΜΑΤΙΣΤΗΡΙΑΚΗ Α.Ε.Π.Ε.Υ.			a						
ΠΛ.ΑΓ.ΘΕΟΔΩΡΩΝ 2 2, ΑΘΗΝΑ	2103212947								
ΚΥΚΛΟΣ ΧΡΗΜΑΤΙΣΤΗΡΙΑΚΗ Α.Ε.Π.Ε.Υ.			a			a			
ΧΑΡΙΛΑΟΥ ΤΡΙΚΟΥΠΗ 6-8-10 39, ΑΘΗΝΑ	2103364300								
ΛΕΩΝ ΔΕΠΟΛΑΣ ΧΡΗΜΑΤΙΣΤΗΡΙΑΚΗ Α.Ε.Π.Ε.Υ.			a		a	a			
ΧΡΗΣΤΟΥ ΛΑΔΑ 1 1, ΑΘΗΝΑ	2103213276 -28								
Ν. ΧΡΥΣΟΧΟΙΔΗΣ ΧΡΗΜΑΤΙΣΤΗΡΙΑΚΗ Α.Ε.Π.Ε.Υ			a			a			a
ΣΟΦΟΚΛΕΟΥΣ 7-9 7-9, ΑΘΗΝΑ	2103213913								
ΠΑΓΚΡΗΤΙΑ ΤΡΑΠΕΖΑ ΑΝΩΝΥΜΗ ΕΤΑΙΡΕΙΑ								a	
ΙΚΑΡΟΥ 5 ,	2810338746								
ΠΑΝΤΕΛΑΚΗΣ ΧΡΗΜΑΤΙΣΤΗΡΙΑΚΗ Α.Ε.Π.Ε.Υ			a		a	a	a		
ΕΘΝΙΚΗΣ ΑΝΤΙΣΤΑΣΕΩΣ 57, ΚΤΙΡΙΟ Β 57, ΧΑΛΑΝΔΡΙ	2106965000								
ΠΕΙΡΑΙΩΣ ΜΟΝΟΠΡΟΣΩΠΗ Α.Ε.Π.Ε.Υ.			a		a	a	a		a
ΣΤΑΔΙΟΥ 10 10, ΑΘΗΝΑ	2103354100								
ΣΤ. ΕΜ. ΛΑΥΡΕΝΤΑΚΗΣ ΧΡΗΜΑΤΙΣΤΗΡΙΑΚΗ Α.Ε.Π.Ε.Υ.			a						
ΣΟΦΟΚΛΕΟΥΣ 7-9 7-9, ΑΘΗΝΑ	2103213336								
ΤΡΑΠΕΖΑ EUROBANK ΑΕ								a	
ΟΘΩΝΟΣ 8 , ΑΘΗΝΑ	2144043907								
ΤΡΑΠΕΖΑ ΟΡΤΙΜΑ BANK Α.Ε.			a		a	a	a	a	
ΑΙΓΙΑΛΕΙΑΣ 32 & ΠΑΡΑΔΕΙΣΟΥ , ΜΑΡΟΥΣΙ	210 8173000								
ΤΡΑΠΕΖΑ ΠΕΙΡΑΙΩΣ ΑΝΩΝΥΜΟΣ ΕΤΑΙΡΕΙΑ			a			a		a	
ΑΜΕΡΙΚΗΣ 4 , ΑΘΗΝΑ	2103335000								

Γνωστοποιήσεις Συναλλαγών - Κατάλογος Υπόχρεων Προσώπων

Ημερομηνία Υποβολής [1]	Επωνυμία	Λόγος Υποβολής [2]	Υπόχρεος	Ιδιότητα Υποχρέου	Σχέση με τον Υπόχρεο	Ημερομηνία Συναλλαγής	Αγορά	Όγκος Συναλλαγών	Αξία Συναλλαγών	Φύση Συναλλαγής [3]	Είδος Χρηματικού μέσου	Παρατηρήσεις [4]
17/12/2024	ALPHA TRUST ΣΥΜΜΕΤΟΧΩΝ ΑΝΩΝΥΜΗ ΕΤΑΙΡΕΙΑ	A	ΑΙΣΩΠΟΣ ΧΡΙΣΤΟΔΟΥΛΟΣ	Διευθ.Σύμβουλος	Ο ίδιος	16/12/2024	ΕΚΤΟΣ ΑΓΟΡΩΝ	4,000	35,040.00	A	Μετοχή	1
17/12/2024	ALPHA TRUST ΣΥΜΜΕΤΟΧΩΝ ΑΝΩΝΥΜΗ ΕΤΑΙΡΕΙΑ	A	ΤΑΜΒΑΚΑΚΗΣ ΦΑΙΔΩΝ ΘΕΟΔΩΡΟΣ	Πρόεδρος ΔΣ	Ο ίδιος	16/12/2024	ΕΚΤΟΣ ΑΓΟΡΩΝ	4,000	35,040.00	A	Μετοχή	1
17/12/2024	EUROBANK ERGASIAS ΥΠΗΡΕΣΙΩΝ ΚΑΙ ΣΥΜΜΕΤΟΧΩΝ Α.Ε.	B	ΒΑΣΙΛΕΙΟΥ ΚΩΝΣΤΑΝΤΙΝΟΣ	Μέλος ΔΣ Εκτελεστικό	Συνδεδόμενο Νομικό Πρόσωπο	16/12/2024	ΠΑΡΑΓΩΓΩΝ ΧΑ	4	880.00	Π	Παράγωγο	1
17/12/2024	EUROBANK ERGASIAS ΥΠΗΡΕΣΙΩΝ ΚΑΙ ΣΥΜΜΕΤΟΧΩΝ Α.Ε.	B	ΒΑΣΙΛΕΙΟΥ ΚΩΝΣΤΑΝΤΙΝΟΣ	Μέλος ΔΣ Εκτελεστικό	Συνδεδόμενο Νομικό Πρόσωπο	16/12/2024	ΠΑΡΑΓΩΓΩΝ ΧΑ	338	74,733.00	Π	Παράγωγο	1
17/12/2024	EUROBANK ERGASIAS ΥΠΗΡΕΣΙΩΝ ΚΑΙ ΣΥΜΜΕΤΟΧΩΝ Α.Ε.	B	ΒΑΣΙΛΕΙΟΥ ΚΩΝΣΤΑΝΤΙΝΟΣ	Μέλος ΔΣ Εκτελεστικό	Συνδεδόμενο Νομικό Πρόσωπο	16/12/2024	ΠΑΡΑΓΩΓΩΝ ΧΑ	335	73,365.00	A	Παράγωγο	1
17/12/2024	EUROBANK ERGASIAS ΥΠΗΡΕΣΙΩΝ ΚΑΙ ΣΥΜΜΕΤΟΧΩΝ Α.Ε.	B	ΒΑΣΙΛΕΙΟΥ ΚΩΝΣΤΑΝΤΙΝΟΣ	Μέλος ΔΣ Εκτελεστικό	Συνδεδόμενο Νομικό Πρόσωπο	16/12/2024	ΑΞΙΩΝ ΧΑ	14,239	31,268.48	Π	Μετοχή	1
17/12/2024	EUROBANK ERGASIAS ΥΠΗΡΕΣΙΩΝ ΚΑΙ ΣΥΜΜΕΤΟΧΩΝ Α.Ε.	B	ΒΑΣΙΛΕΙΟΥ ΚΩΝΣΤΑΝΤΙΝΟΣ	Μέλος ΔΣ Εκτελεστικό	Συνδεδόμενο Νομικό Πρόσωπο	16/12/2024	ΑΞΙΩΝ ΧΑ	9,800	21,584.20	A	Μετοχή	1
17/12/2024	EUROBANK ERGASIAS ΥΠΗΡΕΣΙΩΝ ΚΑΙ ΣΥΜΜΕΤΟΧΩΝ Α.Ε.	B	ΒΑΣΙΛΕΙΟΥ ΚΩΝΣΤΑΝΤΙΝΟΣ	Μέλος ΔΣ Εκτελεστικό	Συνδεδόμενο Νομικό Πρόσωπο	16/12/2024	ΑΞΙΩΝ ΧΑ	135,161	296,721.30	Π	Μετοχή	1
17/12/2024	EUROBANK ERGASIAS ΥΠΗΡΕΣΙΩΝ ΚΑΙ ΣΥΜΜΕΤΟΧΩΝ Α.Ε.	B	ΒΑΣΙΛΕΙΟΥ ΚΩΝΣΤΑΝΤΙΝΟΣ	Μέλος ΔΣ Εκτελεστικό	Συνδεδόμενο Νομικό Πρόσωπο	16/12/2024	ΑΞΙΩΝ ΧΑ	135,161	296,568.74	A	Μετοχή	1
17/12/2024	ΑΕΡΟΠΟΡΙΑ ΑΙΓΑΙΟΥ ΑΝΩΝΥΜΗ ΑΕΡΟΠΟΡΙΚΗ ΕΤΑΙΡΕΙΑ	B	ΒΑΣΙΛΑΚΗΣ ΕΥΓΥΧΙΟΣ	Πρόεδρος ΔΣ	Συνδεδόμενο Νομικό Πρόσωπο	13/12/2024	ΑΞΙΩΝ ΧΑ	27,500	281,748.92	A	Μετοχή	1
17/12/2024	ΑΕΡΟΠΟΡΙΑ ΑΙΓΑΙΟΥ ΑΝΩΝΥΜΗ ΑΕΡΟΠΟΡΙΚΗ ΕΤΑΙΡΕΙΑ	B	ΒΑΣΙΛΑΚΗΣ ΕΥΓΥΧΙΟΣ	Πρόεδρος ΔΣ	Συνδεδόμενο Νομικό Πρόσωπο	16/12/2024	ΑΞΙΩΝ ΧΑ	28,500	294,144.07	A	Μετοχή	1
17/12/2024	ΦΟΥΝΤΛΙΝΚ ΑΝΩΝΥΜΗ ΕΜΠΟΡΙΚΗ ΚΑΙ ΒΙΟΜΗΧΑΝΙΚΗ ΕΤΑΙΡΙΑ ΤΡΟΦΙΜΩΝ, ΑΝΤΙΠΡΟΣΩΠΕΙΩΝ ΚΑΙ ΔΙΑΝΟΜΩΝ	A	ΕΛΕΥΘΕΡΙΑΔΗΣ ΕΛΕΥΘΕΡΙΟΣ	Μέλος ΔΣ Εκτελεστικό	Ο ίδιος	16/12/2024	ΕΝΑΛΛΑΚΤΙΚΗ ΑΓΟΡΑ	4,000	1,690.00	Π	Μετοχή	1
17/12/2024	ΦΟΥΝΤΛΙΝΚ ΑΝΩΝΥΜΗ ΕΜΠΟΡΙΚΗ ΚΑΙ ΒΙΟΜΗΧΑΝΙΚΗ ΕΤΑΙΡΙΑ ΤΡΟΦΙΜΩΝ, ΑΝΤΙΠΡΟΣΩΠΕΙΩΝ ΚΑΙ ΔΙΑΝΟΜΩΝ	B	ΚΑΡΑΚΟΥΛΑΚΗΣ ΒΑΣΙΛΕΙΟΣ	Πρόεδρος ΔΣ	Συνδεδόμενο Νομικό Πρόσωπο	16/12/2024	ΕΝΑΛΛΑΚΤΙΚΗ ΑΓΟΡΑ	5,000	2,129.50	A	Μετοχή	1

Σημειώσεις Γνωστοποιήσεων Συναλλαγών

Για περισσότερες πληροφορίες επί των γνωστοποιήσεων συναλλαγών επισκεφτείτε την ιστοσελίδα <http://athexgroup.gr/el/web/guest/companies-info-trade-notifications>

[1] - Η Ημερομηνία Υποβολής αφορά την Ημερομηνία που η Γνωστοποίηση παρελήφθη από το Χ.Α.

[2] - Λόγος Υποβολής: Α: Πρόσωπο που ασκεί Διευθυντικά καθήκοντα, Β: Πρόσωπο που έχει στενό δεσμό με πρόσωπο που ασκεί Διευθυντικά καθήκοντα.

[3] - Φύση Συναλλαγής: Α: Αγορά, Π: Πώληση.

[4] - Παρατηρήσεις: 1 - Λόγω Συμμετοχής σε ΑΜΚ, 2 - Λόγω Εξάσκησης Δικαιώματος Προαίρεσης αγοράς μετοχών που παρέχεται στο προσωπικό, 3 - Λόγω Δωρεάς, 4 - Λόγω Συγχώνευσης ή Διάσπασης κλπ, 5 - Λόγω Μετατροπής ή Ανταλλαγής Ομολογιών, 6 - Ανταλλαγή λόγω Προαιρετικής Δημόσιας Πρότασης.

Υποκείμενη Αγορά				Αγορά Παραγώγων													
Ανωτ Τιμή	Κατωτ Τιμή	Τιμή κλεισ.	Μεταβ.	Μήνας Παράδοσης	Ανοιγμα	Ανωτ Τιμή	Κατωτ Τιμή	Τελ Τιμή	Τιμή κλεισ.	Τελευταία ζήτηση	Τελευταία προσφορά	Τιμή Εκκαθάρισης	Υψηλό ζωής	Χαμηλό ζωής	Πράξεις	Όγκος	Ανοικτές θέσεις
FTSE/X.A. Large Cap				(Μονάδα Διαπραγμάτευσης: 1 Μονάδα Δείκτη x 2€, Χρηματικός Διακανονισμός)													
3,568.59	3,528.71	3,531.71	-1.03%	Δεκέμβριος 2024	3,555.00	3,564.00	3,526.00	3,537.00	3,537.00	---	---	---	3,589.00	---	187	2,693	4,388
				Ιανουάριος 2025	3,560.00	3,569.75	3,527.75	3,537.50	3,537.50	---	---	---	3,589.00	---	113	2,307	816
				Φεβρουάριος 2025	3,561.75	3,562.00	3,534.00	3,534.00	3,534.00	---	---	---	3,562.00	---	5	62	---
				Μάρτιος 2025	---	---	---	---	3,587.50	---	---	---	---	---	---	---	---
				Ιούνιος 2025	---	---	---	---	3,605.50	---	---	---	---	---	---	---	---
				Σεπτέμβριος 2025	---	---	---	---	3,623.50	---	---	---	---	---	---	---	---
FTSE/X.A. Τράπεζες				(Μονάδα Διαπραγμάτευσης: 1 Μονάδα Δείκτη x 15€, Χρηματικός Διακανονισμός)													
1,287.86	1,272.70	1,272.70	-1.02%	Δεκέμβριος 2024	1,287.50	1,287.50	1,287.50	1,287.50	1,287.50	---	---	---	1,318.00	---	4	691	1,091
				Μάρτιος 2025	1,303.00	1,303.50	1,292.00	1,302.50	1,302.50	---	---	---	1,303.50	---	6	711	310
				Ιούνιος 2025	---	---	---	---	1,299.00	---	---	---	---	---	---	---	---
				Σεπτέμβριος 2025	---	---	---	---	1,305.50	---	---	---	---	---	---	---	---
MSCI GREECE REBASED				(Μονάδα Διαπραγμάτευσης: 1 Μονάδα Δείκτη x 2€, Χρηματικός Διακανονισμός)													
5,575.64	5,502.30	5,502.30	-1.32%	Δεκέμβριος 2024	---	---	---	---	5,495.00	---	---	---	5,375.00	---	---	---	1
				Ιανουάριος 2025	---	---	---	---	5,495.00	---	---	---	5,375.00	---	---	---	---
				Φεβρουάριος 2025	---	---	---	---	5,596.50	---	---	---	---	---	---	---	---
				Μάρτιος 2025	---	---	---	---	5,605.00	---	---	---	---	---	---	---	---
				Απρίλιος 2025	---	---	---	---	5,613.75	---	---	---	---	---	---	---	---
				Μάιος 2025	---	---	---	---	5,622.50	---	---	---	---	---	---	---	---
				Ιούνιος 2025	---	---	---	---	5,633.25	---	---	---	---	---	---	---	---
				Σεπτέμβριος 2025	---	---	---	---	5,661.50	---	---	---	---	---	---	---	---

Σημειώσεις Παραγώγων

Τις τιμές εκκαθάρισης και τις τελικές ανοικτές θέσεις μπορείτε να τις ανακτήσετε στο ακόλουθο path <http://www.helex.gr/el/web/guest/statistics-end-of-day-derivatives>

Υποκείμενη Αγορά				Αγορά Παραγώγων													
Ανωτ Τιμή	Κατωτ Τιμή	Τιμή κλεισ.	Μεταβ.	Μήνας Παράδοσης	Άνοιγμα	Ανωτ Τιμή	Κατωτ Τιμή	Τελ Τιμή	Τιμή κλεισ.	Τελευταία ζήτηση	Τελευταία προσφορά	Τιμή Εκκαθάρισης*	Υψηλό ζωής	Χαμηλό ζωής	Πράξεις	Όγκος	Ανοικτές θέσεις
(Μέγεθος Συμβολαίου: 100 Χρεόγραφα, Φυσική Παράδοση)																	
ALPHA ΥΠΗΡΕΣΙΩΝ ΣΥΜΜ (ΚΟ)				Δεκέμβριος 2024	1.60	1.61	1.58	1.58	1.58	---	---	---	1.73	---	236	42,025	103,530
1.6165	1.584	1.585	-1.40%	Μάρτιος 2025	1.62	1.63	1.59	1.60	1.60	---	---	---	1.67	---	277	46,531	50,361
				Ιούνιος 2025	---	---	---	---	1.62	---	---	---	---	---	---	---	---
				Σεπτέμβριος 2025	---	---	---	---	1.63	---	---	---	---	---	---	---	---
(Μέγεθος Συμβολαίου: 100 Χρεόγραφα, Φυσική Παράδοση)																	
AUTOHELLAS (ΚΟ)				Δεκέμβριος 2024	10.46	10.46	10.46	10.46	10.46	---	---	---	11.28	---	1	5	112
10.54	10.38	10.54	1.74%	Μάρτιος 2025	10.59	10.59	10.59	10.59	10.59	---	---	---	10.59	---	1	1	107
				Ιούνιος 2025	---	---	---	---	10.47	---	---	---	---	---	---	---	---
				Σεπτέμβριος 2025	---	---	---	---	10.52	---	---	---	---	---	---	---	---
(Μέγεθος Συμβολαίου: 100 Χρεόγραφα, Φυσική Παράδοση)																	
BANK OF CYPRUS (ΚΟ)				Δεκέμβριος 2024	---	---	---	---	4.50	---	---	---	4.34	---	---	---	1
4.6	4.54	4.55	0.22%	Μάρτιος 2025	---	---	---	---	4.56	---	---	---	4.58	---	---	---	1
				Ιούνιος 2025	---	---	---	---	4.59	---	---	---	---	---	---	---	---
				Σεπτέμβριος 2025	---	---	---	---	4.61	---	---	---	---	---	---	---	---
(Μέγεθος Συμβολαίου: 100 Χρεόγραφα, Φυσική Παράδοση)																	
CENERGY HOLDINGS (ΚΑ)				Δεκέμβριος 2024	9.21	9.30	9.17	9.27	9.27	---	---	---	10.18	---	45	1,323	4,821
9.36	9.15	9.23	-0.97%	Μάρτιος 2025	9.30	9.40	9.25	9.37	9.37	---	---	---	9.40	---	35	1,357	732
				Ιούνιος 2025	---	---	---	---	9.42	---	---	---	---	---	---	---	---
				Σεπτέμβριος 2025	---	---	---	---	9.46	---	---	---	---	---	---	---	---
(Μέγεθος Συμβολαίου: 100 Χρεόγραφα, Φυσική Παράδοση)																	
COCA-COLA HBC AG (ΚΟ)				Δεκέμβριος 2024	33.32	33.32	32.95	33.03	33.03	---	---	---	34.46	---	5	18	247
33.6	32.88	33.3	-0.89%	Μάρτιος 2025	33.29	33.34	32.89	32.90	32.90	---	---	---	34.50	---	7	60	50
				Ιούνιος 2025	---	---	---	---	33.95	---	---	---	---	---	---	---	---
				Σεπτέμβριος 2025	---	---	---	---	34.12	---	---	---	---	---	---	---	---
(Μέγεθος Συμβολαίου: 100 Χρεόγραφα, Φυσική Παράδοση)																	
EUROBANK HOLDINGS (ΚΟ)				Δεκέμβριος 2024	2.20	2.21	2.18	2.18	2.18	---	---	---	2.28	---	63	4,838	15,016
2.207	2.185	2.195	-0.36%	Μάρτιος 2025	2.21	2.22	2.19	2.20	2.20	---	---	---	2.26	---	54	4,327	4,594
				Ιούνιος 2025	---	---	---	---	2.23	---	---	---	---	---	---	---	---
				Σεπτέμβριος 2025	---	---	---	---	2.24	---	---	---	---	---	---	---	---
(Μέγεθος Συμβολαίου: 100 Χρεόγραφα, Φυσική Παράδοση)																	
FOURLIS ΣΥΜΜΕΤΟΧΩΝ (ΚΟ)				Δεκέμβριος 2024	3.80	3.80	3.77	3.78	3.78	---	---	---	4.07	---	30	295	635
3.82	3.76	3.775	-0.13%	Μάρτιος 2025	3.84	3.84	3.81	3.81	3.81	---	---	---	3.84	---	14	214	450
				Ιούνιος 2025	---	---	---	---	3.82	---	---	---	---	---	---	---	---
				Σεπτέμβριος 2025	---	---	---	---	3.84	---	---	---	---	---	---	---	---

Σημειώσεις Παραγώγων

Τις τιμές εκκαθάρισης και τις τελικές ανοικτές θέσεις μπορείτε να τις ανακτήσετε στο ακόλουθο path <http://www.helex.gr/el/web/guest/statistics-end-of-day-derivatives>

Υποκείμενη Αγορά				Αγορά Παραγώγων										Ανοικτές θέσεις					
Ανωτ Τιμή	Κατωτ Τιμή	Τιμή κλεισ.	Μεταβ.	Μήνας Παράδοσης	Άνοιγμα	Ανωτ Τιμή	Κατωτ Τιμή	Τελ Τιμή	Τιμή κλεισ.	Τελευταία ζήτηση	Τελευταία προσφορά	Τιμή Εκκαθάρισης*	Υψηλό ζωής	Χαμηλό ζωής	Πράξεις	Όγκος	Ανοικτές θέσεις		
HELLENIQ ENERGY (ΚΟ)																			(Μέγεθος Συμβολαίου: 100 Χρεόγραφα, Φυσική Παράδοση)
7.37	7.27	7.285	-0.88%	Δεκέμβριος 2024	7.34	7.34	7.28	7.28	7.28	---	---	---	7.35	---	36	798	2,597		
				Μάρτιος 2025	7.24	7.30	7.17	7.17	7.17	---	---	---	7.30	---	35	841	2,971		
				Ιούνιος 2025	---	---	---	---	7.43	---	---	---	---	---	---	---	---		
				Σεπτέμβριος 2025	---	---	---	---	7.46	---	---	---	---	---	---	---	---		
INTRACOM HOLDINGS (ΚΟ)																			(Μέγεθος Συμβολαίου: 100 Χρεόγραφα, Φυσική Παράδοση)
2.96	2.9	2.905	-0.85%	Δεκέμβριος 2024	2.91	2.95	2.91	2.95	2.95	---	---	---	3.26	---	37	2,349	4,537		
				Μάρτιος 2025	2.94	2.99	2.94	2.94	2.94	---	---	---	3.02	---	74	2,428	3,107		
				Ιούνιος 2025	---	---	---	---	2.96	---	---	---	---	---	---	---	---		
				Σεπτέμβριος 2025	---	---	---	---	2.98	---	---	---	---	---	---	---	---		
INTRAKAT (ΚΟ)																			(Μέγεθος Συμβολαίου: 100 Χρεόγραφα, Φυσική Παράδοση)
4.76	4.71	4.75	0.00%	Δεκέμβριος 2024	4.72	4.74	4.72	4.74	4.74	---	---	---	5.07	---	13	140	1,432		
				Μάρτιος 2025	4.73	4.73	4.71	4.71	4.71	---	---	---	4.80	---	4	103	782		
				Ιούνιος 2025	---	---	---	---	4.80	---	---	---	---	---	---	---	---		
				Σεπτέμβριος 2025	---	---	---	---	4.82	---	---	---	---	---	---	---	---		
JUMBO (ΚΟ)																			(Μέγεθος Συμβολαίου: 100 Χρεόγραφα, Φυσική Παράδοση)
26.22	25.36	25.38	-2.83%	Δεκέμβριος 2024	25.85	25.85	25.45	25.52	25.52	---	---	---	26.79	---	32	200	275		
				Μάρτιος 2025	25.92	25.92	25.34	25.34	25.34	---	---	---	26.60	---	31	213	30		
				Ιούνιος 2025	---	---	---	---	26.39	---	---	---	---	---	---	---	---		
				Σεπτέμβριος 2025	---	---	---	---	26.52	---	---	---	---	---	---	---	---		
LAMDA DEVELOPMENT(ΚΟ)																			(Μέγεθος Συμβολαίου: 100 Χρεόγραφα, Φυσική Παράδοση)
7.26	7.13	7.2	0.14%	Δεκέμβριος 2024	7.20	7.25	7.20	7.24	7.24	---	---	---	7.80	---	30	701	4,037		
				Μάρτιος 2025	7.29	7.32	7.22	7.32	7.32	---	---	---	7.44	---	27	691	1,931		
				Ιούνιος 2025	---	---	---	---	7.26	---	---	---	---	---	---	---	---		
				Σεπτέμβριος 2025	---	---	---	---	7.30	---	---	---	---	---	---	---	---		
METLEN ENERGY & METALS (ΚΟ)																			(Μέγεθος Συμβολαίου: 100 Χρεόγραφα, Φυσική Παράδοση)
34.66	34.02	34.24	-0.35%	Δεκέμβριος 2024	34.65	34.65	34.09	34.28	34.28	---	---	---	36.66	---	78	882	2,462		
				Μάρτιος 2025	34.68	34.89	34.41	34.65	34.65	---	---	---	34.99	---	94	881	2,817		
				Ιούνιος 2025	---	---	---	---	34.72	---	---	---	---	---	---	---	---		
				Σεπτέμβριος 2025	---	---	---	---	34.89	---	---	---	---	---	---	---	---		
MIG (ΚΟ)																			(Μέγεθος Συμβολαίου: 100 Χρεόγραφα, Φυσική Παράδοση)
2.92	2.865	2.875	-1.20%	Δεκέμβριος 2024	2.87	2.87	2.87	2.87	2.87	---	---	---	3.50	---	2	48	78		
				Μάρτιος 2025	2.90	2.92	2.90	2.92	2.92	---	---	---	3.07	---	3	58	67		
				Ιούνιος 2025	---	---	---	---	2.94	---	---	---	---	---	---	---	---		
				Σεπτέμβριος 2025	---	---	---	---	2.95	---	---	---	---	---	---	---	---		

Σημειώσεις Παραγώγων

Τις τιμές εκκαθάρισης και τις τελικές ανοικτές θέσεις μπορείτε να τις ανακτήσετε στο ακόλουθο path <http://www.helex.gr/el/web/guest/statistics-end-of-day-derivatives>

Υποκείμενη Αγορά				Αγορά Παραγώγων										Ανοικτές θέσεις			
Ανωτ Τιμή	Κατωτ Τιμή	Τιμή κλεισ.	Μεταβ.	Μήνας Παράδοσης	Άνοιγμα	Ανωτ Τιμή	Κατωτ Τιμή	Τελ Τιμή	Τιμή κλεισ.	Τελευταία ζήτηση	Τελευταία προσφορά	Τιμή Εκκαθάρισης*	Υψηλό ζωής	Χαμηλό ζωής	Πράξεις	Όγκος	Ανοικτές θέσεις
QUEST ΣΥΜΜΕΤΟΧΩΝ (ΚΟ)																	
(Μέγεθος Συμβολαίου: 100 Χρεόγραφα, Φυσική Παράδοση)																	
5.83	5.71	5.75	-1.20%	Δεκέμβριος 2024	5.71	5.71	5.71	5.71	5.71	---	---	---	5.95	---	1	5	140
				Μάρτιος 2025	---	---	---	---	5.96	---	---	---	5.92	---	---	---	37
				Ιούνιος 2025	---	---	---	---	5.88	---	---	---	---	---	---	---	---
				Σεπτέμβριος 2025	---	---	---	---	5.91	---	---	---	---	---	---	---	---
TITAN CEMENT (ΚΑ)																	
(Μέγεθος Συμβολαίου: 100 Χρεόγραφα, Φυσική Παράδοση)																	
39.75	39	39.45	1.41%	Δεκέμβριος 2024	39.10	39.55	39.00	39.20	39.20	---	---	---	39.90	---	13	51	430
				Μάρτιος 2025	39.42	39.62	39.17	39.21	39.21	---	---	---	39.99	---	10	43	109
				Ιούνιος 2025	---	---	---	---	39.30	---	---	---	---	---	---	---	---
				Σεπτέμβριος 2025	---	---	---	---	39.50	---	---	---	---	---	---	---	---
VOHALCO SA/NV (ΚΑ)																	
(Μέγεθος Συμβολαίου: 100 Χρεόγραφα, Φυσική Παράδοση)																	
5.59	5.52	5.54	0.36%	Δεκέμβριος 2024	5.54	5.58	5.52	5.52	5.52	---	---	---	6.15	---	74	1,107	4,248
				Μάρτιος 2025	5.61	5.65	5.59	5.59	5.59	---	---	---	5.65	---	76	1,081	923
				Ιούνιος 2025	---	---	---	---	5.58	---	---	---	---	---	---	---	---
				Σεπτέμβριος 2025	---	---	---	---	5.60	---	---	---	---	---	---	---	---
ΑΒΑΞ Α.Ε. (ΚΟ)																	
(Μέγεθος Συμβολαίου: 100 Χρεόγραφα, Φυσική Παράδοση)																	
1.56	1.5	1.548	2.65%	Δεκέμβριος 2024	1.51	1.51	1.51	1.51	1.51	---	---	---	1.61	---	6	706	1,003
				Μάρτιος 2025	1.53	1.54	1.53	1.53	1.53	---	---	---	1.54	---	17	746	218
				Ιούνιος 2025	---	---	---	---	1.52	---	---	---	---	---	---	---	---
				Σεπτέμβριος 2025	---	---	---	---	1.53	---	---	---	---	---	---	---	---
ΑΔΜΗ ΣΥΜΜΕΤΟΧΩΝ Α.Ε. (ΚΟ)																	
(Μέγεθος Συμβολαίου: 100 Χρεόγραφα, Φυσική Παράδοση)																	
2.535	2.505	2.52	0.20%	Δεκέμβριος 2024	2.50	2.53	2.50	2.53	2.53	---	---	---	2.53	---	63	8,857	17,401
				Μάρτιος 2025	2.53	2.56	2.53	2.55	2.55	---	---	---	2.56	---	88	9,040	10,091
				Ιούνιος 2025	---	---	---	---	2.54	---	---	---	---	---	---	---	---
				Σεπτέμβριος 2025	---	---	---	---	2.55	---	---	---	---	---	---	---	---
ΑΕΡΟΠΟΡΙΑ ΑΙΓΑΙΟΥ (ΚΟ)																	
(Μέγεθος Συμβολαίου: 100 Χρεόγραφα, Φυσική Παράδοση)																	
10.39	10.22	10.3	-0.48%	Δεκέμβριος 2024	10.43	10.43	10.27	10.29	10.29	---	---	---	12.12	---	26	550	2,011
				Μάρτιος 2025	10.53	10.55	10.36	10.41	10.41	---	---	---	10.55	---	26	566	1,065
				Ιούνιος 2025	---	---	---	---	10.46	---	---	---	---	---	---	---	---
				Σεπτέμβριος 2025	---	---	---	---	10.51	---	---	---	---	---	---	---	---
ΓΕΚ ΤΕΡΝΑ (ΚΟ)																	
(Μέγεθος Συμβολαίου: 101 Χρεόγραφα, Φυσική Παράδοση)																	
18.52	18.3	18.38	-0.22%	Δεκέμβριος 2024	18.31	18.50	18.31	18.38	18.38	---	---	---	19.12	---	68	3,099	7,629
				Μάρτιος 2025	18.52	18.64	18.52	18.56	18.56	---	---	---	19.10	---	64	3,092	4,811
				Ιούνιος 2025	---	---	---	---	18.61	---	---	---	---	---	---	---	---
				Σεπτέμβριος 2025	---	---	---	---	18.70	---	---	---	---	---	---	---	---

Σημειώσεις Παραγώγων

Τις τιμές εκκαθάρισης και τις τελικές ανοικτές θέσεις μπορείτε να τις ανακτήσετε στο ακόλουθο path <http://www.helex.gr/el/web/guest/statistics-end-of-day-derivatives>

Υποκείμενη Αγορά				Αγορά Παραγώγων													
Ανωτ Τιμή	Κατωτ Τιμή	Τιμή κλεισ.	Μεταβ.	Μήνας Παράδοσης	Άνοιγμα	Ανωτ Τιμή	Κατωτ Τιμή	Τελ Τιμή	Τιμή κλεισ.	Τελευταία ζήτηση	Τελευταία προσφορά	Τιμή Εκκαθάρισης*	Υψηλό ζωής	Χαμηλό ζωής	Πράξεις	Όγκος	Ανοικτές θέσεις
11.92	11.73	11.75	-1.43%	(Μέγεθος Συμβολαίου: 100 Χρεόγραφα, Φυσική Παράδοση)													
				Δεκέμβριος 2024	11.86	11.86	11.74	11.77	11.77	---	---		12.52	---	68	2,768	12,331
				Μάρτιος 2025	12.01	12.01	11.86	11.88	11.88	---	---		12.29	---	82	2,711	8,665
				Ιούνιος 2025	---	---	---	---	12.04	---	---		---	---	---	---	---
				Σεπτέμβριος 2025	---	---	---	---	12.10	---	---		---	---	---	---	---
8.07	7.99	7.994	-0.32%	(Μέγεθος Συμβολαίου: 100 Χρεόγραφα, Φυσική Παράδοση)													
				Δεκέμβριος 2024	7.98	8.00	7.97	7.97	7.97	---	---		8.19	---	8	75	280
				Μάρτιος 2025	8.02	8.06	8.02	8.02	8.02	---	---		8.11	---	5	66	45
				Ιούνιος 2025	---	---	---	---	8.10	---	---		---	---	---	---	---
				Σεπτέμβριος 2025	---	---	---	---	8.14	---	---		---	---	---	---	---
7.72	7.6	7.6	-1.55%	(Μέγεθος Συμβολαίου: 100 Χρεόγραφα, Φυσική Παράδοση)													
				Δεκέμβριος 2024	7.75	7.75	7.60	7.60	7.60	---	---		8.20	---	129	2,432	12,226
				Μάρτιος 2025	7.76	7.76	7.66	7.66	7.66	---	---		7.94	---	85	2,928	3,576
				Ιούνιος 2025	---	---	---	---	7.80	---	---		---	---	---	---	---
				Σεπτέμβριος 2025	---	---	---	---	7.84	---	---		---	---	---	---	---
1.95	1.93	1.934	-1.33%	(Μέγεθος Συμβολαίου: 100 Χρεόγραφα, Φυσική Παράδοση)													
				Δεκέμβριος 2024	1.94	1.94	1.93	1.93	1.93	---	---		1.99	---	19	593	2,704
				Μάρτιος 2025	1.97	1.97	1.95	1.95	1.95	---	---		2.00	---	22	612	3,500
				Ιούνιος 2025	---	---	---	---	1.98	---	---		---	---	---	---	---
				Σεπτέμβριος 2025	---	---	---	---	1.99	---	---		---	---	---	---	---
1.936	1.898	1.924	0.73%	(Μέγεθος Συμβολαίου: 100 Χρεόγραφα, Φυσική Παράδοση)													
				Δεκέμβριος 2024	1.92	1.93	1.90	1.92	1.92	---	---		2.06	---	36	708	3,030
				Μάρτιος 2025	1.96	1.96	1.92	1.93	1.93	---	---		1.96	---	16	483	2,315
				Ιούνιος 2025	---	---	---	---	1.93	---	---		---	---	---	---	---
				Σεπτέμβριος 2025	---	---	---	---	1.94	---	---		---	---	---	---	---
4.61	4.56	4.565	-0.55%	(Μέγεθος Συμβολαίου: 100 Χρεόγραφα, Φυσική Παράδοση)													
				Δεκέμβριος 2024	4.62	4.62	4.57	4.57	4.57	---	---		4.74	---	25	481	2,351
				Μάρτιος 2025	4.65	4.67	4.62	4.62	4.62	---	---		4.67	---	29	515	1,907
				Ιούνιος 2025	---	---	---	---	4.64	---	---		---	---	---	---	---
				Σεπτέμβριος 2025	---	---	---	---	4.66	---	---		---	---	---	---	---
5.87	5.77	5.87	0.69%	(Μέγεθος Συμβολαίου: 100 Χρεόγραφα, Φυσική Παράδοση)													
				Δεκέμβριος 2024	5.83	5.83	5.83	5.83	5.83	---	---		5.96	---	10	233	757
				Μάρτιος 2025	5.89	5.89	5.89	5.89	5.89	---	---		5.90	---	10	237	3,224
				Ιούνιος 2025	---	---	---	---	5.89	---	---		---	---	---	---	---
				Σεπτέμβριος 2025	---	---	---	---	5.92	---	---		---	---	---	---	---

Σημειώσεις Παραγώγων

Τις τιμές εκκαθάρισης και τις τελικές ανοικτές θέσεις μπορείτε να τις ανακτήσετε στο ακόλουθο path <http://www.helex.gr/el/web/guest/statistics-end-of-day-derivatives>

Υποκείμενη Αγορά				Αγορά Παραγώγων										Ανοικτές θέσεις			
Ανωτ Τιμή	Κατωτ Τιμή	Τιμή κλεισ.	Μεταβ.	Μήνας Παράδοσης	Άνοιγμα	Ανωτ Τιμή	Κατωτ Τιμή	Τελ Τιμή	Τιμή κλεισ.	Τελευταία ζήτηση	Τελευταία προσφορά	Τιμή Εκκαθάρισης*	Υψηλό ζωής	Χαμηλό ζωής	Πράξεις	Όγκος	Ανοικτές θέσεις
(Μέγεθος Συμβολαίου: 100 Χρεόγραφα, Φυσική Παράδοση)																	
ΜΟΤΟΡ ΟΪΛ (ΚΟ)				Δεκέμβριος 2024	20.61	20.62	20.32	20.37	20.37	---	---	---	22.59	---	64	1,771	4,708
20.66	20.22	20.3	-1.26%	Μάρτιος 2025	20.58	20.61	20.21	20.46	20.46	---	---	---	21.40	---	71	1,765	2,618
				Ιούνιος 2025	---	---	---	---	20.77	---	---	---	---	---	---	---	---
				Σεπτέμβριος 2025	---	---	---	---	20.88	---	---	---	---	---	---	---	---
(Μέγεθος Συμβολαίου: 100 Χρεόγραφα, Φυσική Παράδοση)																	
ΟΛΠ (ΚΟ)				Δεκέμβριος 2024	29.48	29.48	29.48	29.48	29.48	---	---	---	30.90	---	2	65	87
30.4	29.5	30.4	1.33%	Μάρτιος 2025	29.76	29.76	29.63	29.63	29.63	---	---	---	30.34	---	2	65	41
				Ιούνιος 2025	---	---	---	---	30.31	---	---	---	---	---	---	---	---
				Σεπτέμβριος 2025	---	---	---	---	30.46	---	---	---	---	---	---	---	---
(Μέγεθος Συμβολαίου: 100 Χρεόγραφα, Φυσική Παράδοση)																	
ΟΠΑΠ (ΚΟ)				Δεκέμβριος 2024	15.93	15.93	15.30	15.42	15.42	---	---	---	16.38	---	18	136	779
15.86	15.4	15.4	-2.41%	Μάρτιος 2025	16.18	16.18	15.52	15.52	15.52	---	---	---	16.18	---	31	165	72
				Ιούνιος 2025	---	---	---	---	15.94	---	---	---	---	---	---	---	---
				Σεπτέμβριος 2025	---	---	---	---	16.02	---	---	---	---	---	---	---	---
(Μέγεθος Συμβολαίου: 100 Χρεόγραφα, Φυσική Παράδοση)																	
ΟΤΕ (ΚΟ)				Δεκέμβριος 2024	14.99	14.99	14.64	14.72	14.72	---	---	---	16.20	---	26	534	2,282
14.93	14.56	14.71	-1.47%	Μάρτιος 2025	15.14	15.15	14.72	14.78	14.78	---	---	---	15.15	---	26	509	534
				Ιούνιος 2025	---	---	---	---	15.08	---	---	---	---	---	---	---	---
				Σεπτέμβριος 2025	---	---	---	---	15.16	---	---	---	---	---	---	---	---
(Μέγεθος Συμβολαίου: 100 Χρεόγραφα, Φυσική Παράδοση)																	
ΠΕΙΡΑΙΩΣ FINANCIAL HOLD (ΚΟ)				Δεκέμβριος 2024	3.81	3.91	3.80	3.84	3.84	---	---	---	4.08	---	203	16,885	71,580
3.908	3.836	3.846	-0.98%	Μάρτιος 2025	3.91	3.95	3.88	3.88	3.88	---	---	---	3.98	---	234	16,010	15,676
				Ιούνιος 2025	---	---	---	---	3.92	---	---	---	---	---	---	---	---
				Σεπτέμβριος 2025	---	---	---	---	3.94	---	---	---	---	---	---	---	---
(Μέγεθος Συμβολαίου: 100 Χρεόγραφα, Φυσική Παράδοση)																	
ΤΕΡΝΑ ΕΝΕΡΓΕΙΑΚΗ (ΚΟ)				Δεκέμβριος 2024	19.83	19.84	19.80	19.80	19.80	---	---	---	19.96	---	9	240	16,333
19.85	19.77	19.77	-0.15%	Μάρτιος 2025	19.85	19.85	19.85	19.85	19.85	---	---	---	20.13	---	1	50	80
				Ιούνιος 2025	---	---	---	---	20.00	---	---	---	---	---	---	---	---
				Σεπτέμβριος 2025	---	---	---	---	20.10	---	---	---	---	---	---	---	---
(Μέγεθος Συμβολαίου: 100 Χρεόγραφα, Φυσική Παράδοση)																	
ΤΡΑΠΕΖΑ ΟΡΤΙΜΑ BANK (ΚΟ)				Δεκέμβριος 2024	12.54	12.89	12.54	12.89	12.89	---	---	---	12.99	---	3	24	62
13.2	12.86	12.94	0.31%	Μάρτιος 2025	12.53	12.53	12.53	12.53	12.53	---	---	---	12.74	---	2	23	26
				Ιούνιος 2025	---	---	---	---	13.03	---	---	---	---	---	---	---	---
				Σεπτέμβριος 2025	---	---	---	---	13.10	---	---	---	---	---	---	---	---

Σημειώσεις Παραγώγων

Τις τιμές εκκαθάρισης και τις τελικές ανοικτές θέσεις μπορείτε να τις ανακτήσετε στο ακόλουθο path <http://www.helex.gr/el/web/guest/statistics-end-of-day-derivatives>

FTSE/X.A. Large Cap

(Μονάδα Διαπραγμάτευσης: 1 Μονάδα Δείκτη x 2€ - Τρόπος Εξάσκησης: Ευρωπαϊκός, Χρηματικός Διακανονισμός)

Τιμή Εξάσκησης	Δικαιώματα Αγοράς														Δικαιώματα Πώλησης																		
	Δεκέμβριος 2024							Ιανουάριος 2025							Λοιποί Μήνες		Δεκέμβριος 2024							Ιανουάριος 2025							Λοιποί Μήνες		Τιμή Εξάσκησης
	Άνοιγμα	Ανιγν. Τιμή	Καπιτ. Τιμή	Τελ. Τιμή	Τιμή κλεισ.	Όγκος	Ανοικτές θέσεις	Άνοιγμα	Ανιγν. Τιμή	Καπιτ. Τιμή	Τελ. Τιμή	Τιμή κλεισ.	Όγκος	Ανοικτές θέσεις	Όγκος	Ανοικτές θέσεις	Άνοιγμα	Ανιγν. Τιμή	Καπιτ. Τιμή	Τελ. Τιμή	Τιμή κλεισ.	Όγκος	Ανοικτές θέσεις	Άνοιγμα	Ανιγν. Τιμή	Καπιτ. Τιμή	Τελ. Τιμή	Τιμή κλεισ.	Όγκος	Ανοικτές θέσεις	Όγκος	Ανοικτές θέσεις	
2,850	0.00	0.00	0.00	-	713.00	-	-	-	-	-	-	-	-	-	-	-	0.00	0.00	0.00	-	0.01	-	-	-	-	-	-	-	-	-	-	2,850	
2,900	0.00	0.00	0.00	-	663.00	-	-	-	-	-	-	-	-	-	-	-	0.00	0.00	0.00	-	0.03	-	-	-	-	-	-	-	-	-	-	2,900	
2,950	0.00	0.00	0.00	-	613.00	-	-	-	-	-	-	-	-	-	-	-	0.00	0.00	0.00	-	0.12	-	-	-	-	-	-	-	-	-	-	2,950	
3,000	0.00	0.00	0.00	-	563.00	-	-	-	-	-	-	-	-	-	-	-	0.00	0.00	0.00	-	0.01	-	-	-	-	-	-	-	-	-	-	3,000	
3,050	0.00	0.00	0.00	-	513.00	-	-	0.00	0.00	0.00	-	512.00	-	-	-	-	0.00	0.00	0.00	-	0.03	-	-	0.00	0.00	0.00	-	0.18	-	-	-	3,050	
3,100	0.00	0.00	0.00	-	463.00	-	-	0.00	0.00	0.00	-	462.00	-	-	-	-	0.00	0.00	0.00	-	0.01	-	-	0.00	0.00	0.00	-	0.45	-	-	-	3,100	
3,150	0.00	0.00	0.00	-	413.00	-	-	0.00	0.00	0.00	-	413.00	-	-	-	-	0.00	0.00	0.00	-	0.03	-	-	0.00	0.00	0.00	-	1.00	-	-	-	3,150	
3,200	0.00	0.00	0.00	-	363.00	-	-	0.00	0.00	0.00	-	364.00	-	-	-	-	0.00	0.00	0.00	-	0.01	-	15	0.00	0.00	0.00	-	2.20	-	-	-	3,200	
3,250	0.00	0.00	0.00	-	313.00	-	-	0.00	0.00	0.00	-	316.00	-	-	-	-	0.00	0.00	0.00	-	0.01	-	25	0.00	0.00	0.00	-	4.40	-	12	-	3,250	
3,300	0.00	0.00	0.00	-	263.00	-	49	0.00	0.00	0.00	-	270.00	-	-	-	-	0.00	0.00	0.00	-	0.01	-	47	0.00	0.00	0.00	-	8.10	-	-	-	3,300	
3,350	0.00	0.00	0.00	-	213.00	-	41	0.00	0.00	0.00	-	226.00	-	-	-	-	0.00	0.00	0.00	-	0.02	-	80	0.00	0.00	0.00	-	14.00	-	-	-	3,350	
3,400	0.00	0.00	0.00	-	163.00	-	35	0.00	0.00	0.00	-	185.00	-	-	-	-	3.00	0.00	3.00	3.00	3.00	25	148	30.00	30.00	30.00	30.00	30.00	5	34	-	3,400	
3,450	0.00	0.00	0.00	-	114.00	-	70	0.00	0.00	0.00	-	148.00	-	40	-	-	0.00	0.00	0.00	-	1.60	-	96	0.00	0.00	0.00	-	35.75	-	40	-	3,450	
3,500	40.00	50.50	40.00	50.50	50.50	11	98	0.00	0.00	0.00	-	115.00	-	1	-	-	9.20	50.50	9.20	13.50	13.50	29	195	0.00	0.00	0.00	-	53.00	-	20	-	3,500	
3,550	32.00	32.00	19.00	19.00	19.00	160	86	0.00	0.00	0.00	-	87.00	-	-	-	-	23.00	32.00	23.00	24.25	24.25	65	126	82.00	88.00	82.00	88.00	88.00	22	16	-	3,550	
3,600	10.00	10.00	9.10	9.10	9.10	25	65	0.00	0.00	0.00	-	64.00	-	5	-	-	0.00	10.00	0.00	-	51.00	-	11	0.00	0.00	0.00	-	101.00	-	-	-	3,600	
3,650	0.00	0.00	0.00	-	3.90	-	8	0.00	0.00	0.00	-	45.50	-	20	-	-	0.00	0.00	0.00	-	91.00	-	-	0.00	0.00	0.00	-	133.00	-	20	-	3,650	
3,700	0.00	0.00	0.00	-	0.82	-	-	0.00	0.00	0.00	-	31.25	-	5	-	-	0.00	0.00	0.00	-	138.00	-	-	0.00	0.00	0.00	-	169.00	-	-	-	3,700	
3,750	0.00	0.00	0.00	-	0.12	-	-	0.00	0.00	0.00	-	20.75	-	-	-	-	0.00	0.00	0.00	-	187.00	-	-	0.00	0.00	0.00	-	208.00	-	-	-	3,750	
3,800	0.00	0.00	0.00	-	0.01	-	-	0.00	0.00	0.00	-	13.50	-	-	-	-	0.00	0.00	0.00	-	237.00	-	-	0.00	0.00	0.00	-	251.00	-	-	-	3,800	
3,850	0.00	0.00	0.00	-	0.09	-	-	0.00	0.00	0.00	-	8.40	-	-	-	-	0.00	0.00	0.00	-	287.00	-	-	0.00	0.00	0.00	-	295.00	-	-	-	3,850	
3,900	0.00	0.00	0.00	-	0.02	-	-	-	-	-	-	-	-	-	-	-	0.00	0.00	0.00	-	337.00	-	-	-	-	-	-	-	-	-	-	3,900	
Σύνολο:						196	452						0	71	0	0						119	743					27	142	0	0		
Αριθμός Πράξεων:							15						0	0								11						6		0			

ALPHA ΥΠΗΡΕΣΙΩΝ ΣΥΜΜ (ΚΟ)

(Μέγεθος Συμβολαίου: 100 Χρέγγραφα, Τρόπος Εξάσκησης: Αμερικάνικος, Φυσική Παράδοση)

Δικαιώματα Αγοράς														Δικαιώματα Πώλησης																
Τιμή Εξάσκησης	Δεκέμβριος 2024						Ιανουάριος 2025						Λοιποί Μήνες		Δεκέμβριος 2024						Ιανουάριος 2025						Λοιποί Μήνες		Τιμή Εξάσκησης	
	Άνοιγμα	Ανιγτ Τιμή	Κατωτ Τιμή	Τελ Τιμή	Τιμή κλεισ.	Όγκος	Άνοιγες θέσεις	Άνοιγμα	Ανιγτ Τιμή	Κατωτ Τιμή	Τελ Τιμή	Τιμή κλεισ.	Όγκος	Άνοιγες θέσεις	Όγκος	Άνοιγες θέσεις	Άνοιγμα	Ανιγτ Τιμή	Κατωτ Τιμή	Τελ Τιμή	Τιμή κλεισ.	Όγκος	Άνοιγες θέσεις	Όγκος	Άνοιγες θέσεις	Όγκος	Άνοιγες θέσεις			
0.950	0.000	0.000	0.000	0.660	-	-	0.000	0.000	0.000	0.662	-	-				0.000	0.000	0.000	0.001	-	-	0.000	0.000	0.000	0.001	-	-			0.010
1.000	0.000	0.000	0.000	0.610	-	-	0.000	0.000	0.000	0.612	-	-				0.000	0.000	0.000	0.001	-	-	0.000	0.000	0.000	0.001	-	-			0.010
1.100	0.000	0.000	0.000	0.510	-	-	0.000	0.000	0.000	0.512	-	-				0.000	0.000	0.000	0.002	-	-	0.000	0.000	0.000	0.001	-	-			0.011
1.200	0.000	0.000	0.000	0.410	-	-	0.000	0.000	0.000	0.412	-	-				0.000	0.000	0.000	0.001	-	-	0.000	0.000	0.000	0.001	-	-			0.012
1.300	0.000	0.000	0.000	0.310	-	-	0.000	0.000	0.000	0.313	-	-				0.000	0.000	0.000	0.001	-	-	0.000	0.000	0.000	0.001	-	-			0.013
1.400	0.000	0.000	0.000	0.212	-	-	0.000	0.000	0.000	0.218	-	-				0.000	0.000	0.000	0.002	-	-	0.000	0.000	0.000	0.005	-	-			0.014
1.500	0.000	0.000	0.000	0.123	-	-	0.000	0.000	0.000	0.134	-	-				0.000	0.000	0.000	0.013	-	-	0.000	0.000	0.000	0.021	-	-			0.015
1.600	0.000	0.000	0.000	0.057	-	-	0.000	0.000	0.000	0.071	-	-				0.000	0.000	0.000	0.047	-	-	0.000	0.000	0.000	0.058	-	-			0.016
1.700	0.000	0.000	0.000	0.020	-	-	0.000	0.000	0.000	0.031	-	-				0.000	0.000	0.000	0.110	-	-	0.000	0.000	0.000	0.119	-	-			0.017
1.800	0.000	0.000	0.000	0.005	-	-	0.000	0.000	0.000	0.011	-	-				0.000	0.000	0.000	0.195	-	-	0.000	0.000	0.000	0.199	-	-			0.018
1.900	0.000	0.000	0.000	0.001	-	-	0.000	0.000	0.000	0.004	-	-				0.000	0.000	0.000	0.291	-	-	0.000	0.000	0.000	0.292	-	-			0.019
2.000	0.000	0.000	0.000	0.002	-	-	0.000	0.000	0.000	0.001	-	-				0.000	0.000	0.000	0.390	-	-	0.000	0.000	0.000	0.390	-	-			0.020
2.200	0.000	0.000	0.000	0.001	-	-	0.000	0.000	0.000	0.001	-	-				0.000	0.000	0.000	0.590	-	-	0.000	0.000	0.000	0.590	-	-			0.022
2.400	0.000	0.000	0.000	0.001	-	-					-	-				0.000	0.000	0.000	0.790	-	-				-	-			0.024	
2.600	0.000	0.000	0.000	0.001	-	-					-	-				0.000	0.000	0.000	0.990	-	-				-	-			0.026	
Σύνολο:					0	0					0	0	0	0						0	0					0	0	0	0	
Αριθμός Πράξεων:					0						0		0							0.00						0		0		

ΔΕΗ (ΚΟ)

(Μέγεθος Συμβολαίου: 100 Χρεόγραφα, Τρόπος Εξάσκησης: Αμερικάνικος, Φυσική Παράδοση)

Τιμή Εξάσκησης	Δικαιώματα Αγοράς												Δικαιώματα Πώλησης												Τιμή Εξάσκησης					
	Δεκέμβριος 2024						Ιανουάριος 2025						Λοιποί Μήνες		Δεκέμβριος 2024						Ιανουάριος 2025						Λοιποί Μήνες			
	Άνοιγμα	Ανιψ. Τιμή	Κατωτ. Τιμή	Τελ. Τιμή	Τιμή κλεισ.	Όγκος	Άνοιγ. θέσεις	Άνοιγμα	Ανιψ. Τιμή	Κατωτ. Τιμή	Τελ. Τιμή	Τιμή κλεισ.	Όγκος	Άνοιγ. θέσεις	Όγκος	Άνοιγ. θέσεις	Άνοιγμα	Ανιψ. Τιμή	Κατωτ. Τιμή	Τελ. Τιμή	Τιμή κλεισ.	Όγκος	Άνοιγ. θέσεις	Όγκος		Άνοιγ. θέσεις	Όγκος	Άνοιγ. θέσεις		
8.000	0.000	0.000	0.000	3.92	-	-											0.000	0.000	0.000	0.001	-	-								0.080
8.400	0.000	0.000	0.000	3.52	-	-	0.000	0.000	0.000	3.53	-	-					0.000	0.000	0.000	0.001	-	-	0.000	0.000	0.000	0.001	-	-		0.084
8.800	0.000	0.000	0.000	3.12	-	-	0.000	0.000	0.000	3.14	-	-					0.000	0.000	0.000	0.001	-	-	0.000	0.000	0.000	0.001	-	-		0.088
9.200	0.000	0.000	0.000	2.72	-	-	0.000	0.000	0.000	2.74	-	-					0.000	0.000	0.000	0.001	-	-	0.000	0.000	0.000	0.001	-	-		0.092
9.600	0.000	0.000	0.000	2.32	-	-	0.000	0.000	0.000	2.34	-	-					0.000	0.000	0.000	0.001	-	-	0.000	0.000	0.000	0.002	-	-		0.096
10.000	0.000	0.000	0.000	1.92	-	-	0.000	0.000	0.000	1.95	-	-					0.000	0.000	0.000	0.001	-	-	0.000	0.000	0.000	0.007	-	-		0.100
11.000	0.000	0.000	0.000	0.924	-	-	0.000	0.000	0.000	1.03	-	-					0.000	0.000	0.000	0.001	-	-	0.000	0.000	0.000	0.095	-	-		0.110
12.000	0.000	0.000	0.000	0.127	-	-	0.000	0.000	0.000	0.392	-	4					0.000	0.000	0.000	0.204	-	1	0.000	0.000	0.000	0.452	-	-		0.120
13.000	0.000	0.000	0.000	0.001	-	4	0.000	0.000	0.000	0.098	-	-					0.000	0.000	0.000	1.08	-	-	0.000	0.000	0.000	1.16	-	-		0.130
14.000	0.000	0.000	0.000	0.001	-	-	0.000	0.000	0.000	0.016	-	-					0.000	0.000	0.000	2.08	-	-	0.000	0.000	0.000	2.08	-	-		0.140
15.000	0.000	0.000	0.000	0.002	-	-	0.000	0.000	0.000	0.002	-	-					0.000	0.000	0.000	3.08	-	-	0.000	0.000	0.000	3.08	-	-		0.150
16.000	0.000	0.000	0.000	0.001	-	-	0.000	0.000	0.000	0.001	-	-					0.000	0.000	0.000	4.08	-	-	0.000	0.000	0.000	4.08	-	-		0.160
17.000	0.000	0.000	0.000	0.001	-	-	0.000	0.000	0.000	0.001	-	-					0.000	0.000	0.000	5.08	-	-	0.000	0.000	0.000	5.08	-	-		0.170
18.000	0.000	0.000	0.000	0.001	-	-					-	-					0.000	0.000	0.000	6.08	-	-					-	-		0.180
Σύνολο:					0	4						0	4	0	0							0	1				0	6	0	0
Αριθμός Πράξεων:					0							0		0							0.00					0		0		

ΕΘΝΙΚΗ ΤΡΑΠΕΖΑ (ΚΟ)

(Μέγεθος Συμβολαίου: 100 Χρεόγραφα, Τρόπος Εξάσκησης: Αμερικάνικος, Φυσική Παράδοση)

Δικαιώματα Αγοράς														Δικαιώματα Πώλησης																	
Τιμή Εξάσκησης	Δεκέμβριος 2024						Ιανουάριος 2025						Λοιποί Μήνες		Δεκέμβριος 2024						Ιανουάριος 2025						Λοιποί Μήνες		Τιμή Εξάσκησης		
	Άνοιγμα	Ανιτ Τιμή	Κατωτ Τιμή	Τελ Τιμή	Τιμή κλεισ.	Όγκος	Άνοιγτες θέσεις	Άνοιγμα	Ανιτ Τιμή	Κατωτ Τιμή	Τελ Τιμή	Τιμή κλεισ.	Όγκος	Άνοιγτες θέσεις	Όγκος	Άνοιγτες θέσεις	Άνοιγμα	Ανιτ Τιμή	Κατωτ Τιμή	Τελ Τιμή	Τιμή κλεισ.	Όγκος	Άνοιγτες θέσεις	Όγκος	Άνοιγτες θέσεις	Όγκος	Άνοιγτες θέσεις				
4.400	0.000	0.000	0.000		3.32	-	-										0.000	0.000	0.000		0.001	-	-								0.044
4.800	0.000	0.000	0.000		2.92	-	-	0.000	0.000	0.000		2.93	-	-			0.000	0.000	0.000		0.001	-	-	0.000	0.000	0.000		0.001	-	-	0.048
5.200	0.000	0.000	0.000		2.52	-	-	0.000	0.000	0.000		2.53	-	-			0.000	0.000	0.000		0.001	-	-	0.000	0.000	0.000		0.001	-	-	0.052
5.600	0.000	0.000	0.000		2.12	-	-	0.000	0.000	0.000		2.13	-	-			0.000	0.000	0.000		0.001	-	-	0.000	0.000	0.000		0.001	-	-	0.056
6.000	0.000	0.000	0.000		1.72	-	-	0.000	0.000	0.000		1.73	-	-			0.000	0.000	0.000		0.003	-	-	0.000	0.000	0.000		0.001	-	-	0.060
6.400	0.000	0.000	0.000		1.32	-	-	0.000	0.000	0.000		1.34	-	-			0.000	0.000	0.000		0.001	-	-	0.000	0.000	0.000		0.004	-	-	0.064
6.800	0.000	0.000	0.000		0.922	-	-	0.000	0.000	0.000		0.956	-	-			0.000	0.000	0.000		0.001	-	-	0.000	0.000	0.000		0.024	-	-	0.068
7.200	0.000	0.000	0.000		0.523	-	14	0.000	0.000	0.000		0.618	-	-			0.000	0.000	0.000		0.001	-	-	0.000	0.000	0.000		0.086	-	-	0.072
7.600	0.000	0.000	0.000		0.172	-	-	0.000	0.000	0.000		0.353	-	-			0.000	0.000	0.000		0.050	-	-	0.000	0.000	0.000		0.220	-	-	0.076
8.000	0.000	0.000	0.000		0.018	-	-	0.000	0.000	0.000		0.175	-	-			0.000	0.000	0.000		0.296	-	-	0.000	0.000	0.000		0.442	-	-	0.080
8.400	0.000	0.000	0.000		0.009	-	-	0.000	0.000	0.000		0.074	-	-			0.000	0.000	0.000		0.680	-	-	0.000	0.000	0.000		0.742	-	-	0.084
8.800	0.000	0.000	0.000		0.001	-	-	0.000	0.000	0.000		0.026	-	-			0.000	0.000	0.000		1.08	-	-	0.000	0.000	0.000		1.10	-	-	0.088
9.200	0.000	0.000	0.000		0.001	-	-	0.000	0.000	0.000		0.008	-	-			0.000	0.000	0.000		1.48	-	-	0.000	0.000	0.000		1.48	-	-	0.092
9.600	0.000	0.000	0.000		0.001	-	-	0.000	0.000	0.000		0.002	-	-			0.000	0.000	0.000		1.88	-	-	0.000	0.000	0.000		1.88	-	-	0.096
10.000	0.000	0.000	0.000		0.001	-	-	0.000	0.000	0.000		0.001	-	-			0.000	0.000	0.000		2.28	-	-	0.000	0.000	0.000		2.28	-	-	0.100
11.000	0.000	0.000	0.000		0.001	-	-						-	-			0.000	0.000	0.000		3.28	-	-							0.110	
Σύνολο:						0	14						0	0	0	0					0	0					0	3	0	0	
Αριθμός Πράξεων:							0							0	0						0.00						0		0		

ΟΠΑΠ (ΚΟ)

(Μέγεθος Συμβολαίου: 100 Χρέγγραφα, Τρόπος Εξάσκησης: Αμερικάνικος, Φυσική Παράδοση)

Τιμή Εξάσκησης	Δικαιώματα Αγοράς												Δικαιώματα Πώλησης																	
	Δεκέμβριος 2024						Ιανουάριος 2025						Λοιποί Μήνες		Δεκέμβριος 2024						Ιανουάριος 2025						Λοιποί Μήνες		Τιμή Εξάσκησης	
	Άνοιγμα	Ανιγτ Τιμή	Καπιτ Τιμή	Τελ Τιμή	Τιμή κλεισ.	Όγκος	Άνοιγες θέσεις	Άνοιγμα	Ανιγτ Τιμή	Καπιτ Τιμή	Τελ Τιμή	Τιμή κλεισ.	Όγκος	Άνοιγες θέσεις	Όγκος	Άνοιγες θέσεις	Άνοιγμα	Ανιγτ Τιμή	Καπιτ Τιμή	Τελ Τιμή	Τιμή κλεισ.	Όγκος	Άνοιγες θέσεις	Όγκος	Άνοιγες θέσεις					
9.600	0.000	0.000	0.000	6.18	-	-											0.000	0.000	0.000	0.001	-	-								
10.000	0.000	0.000	0.000	5.78	-	-	0.000	0.000	0.000	5.80	-	-					0.000	0.000	0.000	0.001	-	-	0.000	0.000	0.000	0.001	-	-		0.100
11.000	0.000	0.000	0.000	4.78	-	-	0.000	0.000	0.000	4.80	-	-					0.000	0.000	0.000	0.001	-	-	0.000	0.000	0.000	0.001	-	-		0.110
12.000	0.000	0.000	0.000	3.78	-	-	0.000	0.000	0.000	3.80	-	-					0.000	0.000	0.000	0.001	-	-	0.000	0.000	0.000	0.001	-	-		0.120
13.000	0.000	0.000	0.000	2.78	-	-	0.000	0.000	0.000	2.80	-	-					0.000	0.000	0.000	0.001	-	-	0.000	0.000	0.000	0.001	-	-		0.130
14.000	0.000	0.000	0.000	1.78	-	-	0.000	0.000	0.000	1.82	-	-					0.000	0.000	0.000	0.003	-	-	0.000	0.000	0.000	0.010	-	-		0.140
15.000	0.000	0.000	0.000	0.785	-	-	0.000	0.000	0.000	0.920	-	-					0.000	0.000	0.000	0.002	-	1	0.000	0.000	0.000	0.114	-	-		0.150
16.000	0.000	0.000	0.000	0.064	-	41	0.000	0.000	0.000	0.316	-	10					0.000	0.000	0.000	0.281	-	-	0.000	0.000	0.000	0.511	-	-		0.160
17.000	0.000	0.000	0.000	0.005	-	-	0.000	0.000	0.000	0.066	-	-					0.000	0.000	0.000	1.22	-	-	0.000	0.000	0.000	1.26	-	-		0.170
18.000	0.000	0.000	0.000	0.001	-	-	0.000	0.000	0.000	0.008	-	-					0.000	0.000	0.000	2.22	-	-	0.000	0.000	0.000	2.22	-	-		0.180
19.000	0.000	0.000	0.000	0.001	-	-	0.000	0.000	0.000	0.001	-	-					0.000	0.000	0.000	3.22	-	-	0.000	0.000	0.000	3.22	-	-		0.190
20.000	0.000	0.000	0.000	0.001	-	-	0.000	0.000	0.000	0.001	-	-					0.000	0.000	0.000	4.22	-	-	0.000	0.000	0.000	4.22	-	-		0.200
22.000	0.000	0.000	0.000	0.001	-	-	0.000	0.000	0.000	0.001	-	-					0.000	0.000	0.000	6.22	-	-	0.000	0.000	0.000	6.22	-	-		0.220
24.000	0.000	0.000	0.000	0.001	-	-					-	-					0.000	0.000	0.000	8.22	-	-					-	-		0.240
Σύνολα:					0	41					0	10	0	0						0	1					0	40	0	0	
Αριθμός Πράξεων:					0						0		0							0.00						0		0		

ΟΤΕ (ΚΟ)

(Μέγεθος Συμβολαίου: 100 Χρεόγραφα, Τρόπος Εξάσκησης: Αμερικάνικος, Φυσική Παράδοση)

Τιμή Εξάσκησης	Δικαιώματα Αγοράς													Δικαιώματα Πώλησης																
	Δεκέμβριος 2024						Ιανουάριος 2025						Λοιποί Μήνες		Δεκέμβριος 2024						Ιανουάριος 2025						Λοιποί Μήνες		Τιμή Εξάσκησης	
	Άνοιγμα	Ανιτ Τιμή	Καπιτ Τιμή	Τελ Τιμή	Τιμή κλεισ.	Όγκος	Ανοικτές θέσεις	Άνοιγμα	Ανιτ Τιμή	Καπιτ Τιμή	Τελ Τιμή	Τιμή κλεισ.	Όγκος	Ανοικτές θέσεις	Όγκος	Ανοικτές θέσεις	Άνοιγμα	Ανιτ Τιμή	Καπιτ Τιμή	Τελ Τιμή	Τιμή κλεισ.	Όγκος	Ανοικτές θέσεις	Όγκος	Ανοικτές θέσεις					
9.200	0.000	0.000	0.000	5.73	-	-											0.000	0.000	0.000	0.001	-	-								
9.600	0.000	0.000	0.000	5.33	-	-											0.000	0.000	0.000	0.001	-	-								0.096
10.000	0.000	0.000	0.000	4.93	-	-	0.000	0.000	0.000		4.95	-	-				0.000	0.000	0.000	0.001	-	-	0.000	0.000	0.000	0.001	-	-		0.100
11.000	0.000	0.000	0.000	3.93	-	-	0.000	0.000	0.000		3.95	-	-				0.000	0.000	0.000	0.001	-	-	0.000	0.000	0.000	0.001	-	-		0.110
12.000	0.000	0.000	0.000	2.93	-	-	0.000	0.000	0.000		2.95	-	-				0.000	0.000	0.000	0.001	-	-	0.000	0.000	0.000	0.001	-	-		0.120
13.000	0.000	0.000	0.000	1.93	-	-	0.000	0.000	0.000		1.96	-	-				0.000	0.000	0.000	0.001	-	-	0.000	0.000	0.000	0.007	-	-		0.130
14.000	0.000	0.000	0.000	0.934	-	-	0.000	0.000	0.000		1.04	-	-				0.000	0.000	0.000	0.001	-	5	0.000	0.000	0.000	0.090	-	-		0.140
15.000	0.000	0.000	0.000	0.124	-	-	0.000	0.000	0.000		0.390	-	-				0.000	0.000	0.000	0.191	-	-	0.000	0.000	0.000	0.436	-	-		0.150
16.000	0.000	0.000	0.000	0.002	-	-	0.000	0.000	0.000		0.093	-	-				0.000	0.000	0.000	1.07	-	-	0.000	0.000	0.000	1.14	-	-		0.160
17.000	0.000	0.000	0.000	0.002	-	-	0.000	0.000	0.000		0.013	-	-				0.000	0.000	0.000	2.07	-	-	0.000	0.000	0.000	2.07	-	-		0.170
18.000	0.000	0.000	0.000	0.001	-	-	0.000	0.000	0.000		0.001	-	-				0.000	0.000	0.000	3.07	-	-	0.000	0.000	0.000	3.07	-	-		0.180
19.000	0.000	0.000	0.000	0.001	-	-	0.000	0.000	0.000		0.001	-	-				0.000	0.000	0.000	4.07	-	-	0.000	0.000	0.000	4.07	-	-		0.190
20.000	0.000	0.000	0.000	0.001	-	-	0.000	0.000	0.000		0.001	-	-				0.000	0.000	0.000	5.07	-	-	0.000	0.000	0.000	5.07	-	-		0.200
22.000	0.000	0.000	0.000	0.001	-	-	0.000	0.000	0.000		0.001	-	-				0.000	0.000	0.000	7.07	-	-	0.000	0.000	0.000	7.07	-	-		0.220
Σύνολο:																														
Αριθμός Πράξεων:																														

ΠΕΙΡΑΙΩΣ FINANCIAL HOLD (ΚΟ)

(Μέγεθος Συμβολαίου: 100 Χρεόγραφα, Τρόπος Εξάσκησης: Αμερικάνικος, Φυσική Παράδοση)

Τιμή Εξάσκησης	Δικαιώματα Αγοράς												Δικαιώματα Πώλησης																	
	Δεκέμβριος 2024						Ιανουάριος 2025						Λοιποί Μήνες		Δεκέμβριος 2024						Ιανουάριος 2025						Λοιποί Μήνες		Τιμή Εξάσκησης	
	Άνοιγμα	Ανιγν. Τιμή	Καπιτ. Τιμή	Τελ. Τιμή	Τιμή κλεισ.	Όγκος	Άνοιγ. θέσεις	Άνοιγμα	Ανιγν. Τιμή	Καπιτ. Τιμή	Τελ. Τιμή	Τιμή κλεισ.	Όγκος	Άνοιγ. θέσεις	Όγκος	Άνοιγ. θέσεις	Άνοιγμα	Ανιγν. Τιμή	Καπιτ. Τιμή	Τελ. Τιμή	Τιμή κλεισ.	Όγκος	Άνοιγ. θέσεις	Όγκος	Άνοιγ. θέσεις					
2.200	0.000	0.000	0.000	1.68	-	-											0.000	0.000	0.000	0.001	-	-								
2.400	0.000	0.000	0.000	1.48	-	-	0.000	0.000	0.000	1.48	-	-					0.000	0.000	0.000	0.001	-	-								0.024
2.600	0.000	0.000	0.000	1.28	-	-	0.000	0.000	0.000	1.28	-	-					0.000	0.000	0.000	0.001	-	-								0.026
2.800	0.000	0.000	0.000	1.08	-	-	0.000	0.000	0.000	1.08	-	-					0.000	0.000	0.000	0.001	-	-								0.028
3.000	0.000	0.000	0.000	0.881	-	-	0.000	0.000	0.000	0.885	-	-					0.000	0.000	0.000	0.002	-	-								0.030
3.200	0.000	0.000	0.000	0.681	-	-	0.000	0.000	0.000	0.687	-	-					0.000	0.000	0.000	0.002	-	-								0.032
3.400	0.000	0.000	0.000	0.481	-	-	0.000	0.000	0.000	0.495	-	-					0.000	0.000	0.000	0.001	-	-								0.034
3.600	0.000	0.000	0.000	0.284	-	-	0.000	0.000	0.000	0.320	-	-					0.000	0.000	0.000	0.003	-	-								0.036
3.800	0.000	0.000	0.000	0.116	-	-	0.000	0.000	0.000	0.182	-	-					0.000	0.000	0.000	0.035	-	-								0.038
4.000	0.000	0.000	0.000	0.026	-	-	0.000	0.000	0.000	0.088	-	-					0.000	0.000	0.000	0.145	-	-								0.040
4.400	0.000	0.000	0.000	0.003	-	-	0.000	0.000	0.000	0.012	-	-					0.000	0.000	0.000	0.520	-	-								0.044
4.800	0.000	0.000	0.000	0.001	-	-	0.000	0.000	0.000	0.001	-	-					0.000	0.000	0.000	0.920	-	-								0.048
5.200	0.000	0.000	0.000	0.001	-	-	0.000	0.000	0.000	0.001	-	-					0.000	0.000	0.000	1.32	-	-								0.052
5.600	0.000	0.000	0.000	0.001	-	-	0.000	0.000	0.000	0.001	-	-					0.000	0.000	0.000	1.72	-	-								0.056
6.000	0.000	0.000	0.000	0.001	-	-	0.000	0.000	0.000	0.001	-	-					0.000	0.000	0.000	2.12	-	-								0.060
6.400	0.000	0.000	0.000	0.001	-	-					-	-					0.000	0.000	0.000	2.52	-	-								0.064
Σύνολα:					0	0					0	0	0	0						0	0			0	0	0	0			
Αριθμός Πράξεων:					0						0		0							0.00				0		0				

Προϊόν Δανεισμού	Υποκείμενος Τίτλος	Πολυμερείς Συναλλαγές[1]					Διμερείς Συναλλαγές[2]		Δανεισμός Τίτλων μέσω ΟΤC[3]
		Ανοιχτές θέσεις[5]	Προσφερόμενη ποσότητα	Μ.Σ.Τ[4]	Όγκος συναλλαγών	Μ.Σ.Τ[4]	Όγκος συναλλαγών	Μ.Σ.Τ[4]	Όγκος συναλλαγών
AETFBOR	ALPHA ETF FTSE Athex Large Cap	---	---	---	---	---	---	---	---
ALPHABOR	ALPHA ΥΠΗΡΕΣΙΩΝ ΣΥΜΜ (ΚΟ)	66,386	---	---	---	---	---	---	57,201,490
ACAGBOR	AUSTRIACARD (ΚΑ)	---	---	---	---	---	---	---	---
OTOELBOR	AUTOHELLAS (ΚΟ)	6,953	---	---	---	---	---	---	32,660
BOCHGRBOR	BANK OF CYPRUS (ΚΟ)	---	---	---	---	---	---	---	112,448
CENERBOR	CENERGY HOLDINGS (ΚΑ)	3,948	---	---	5,700	5.44%	---	---	529,964
EEEBOR	COCA-COLA HBC AG (ΚΟ)	22,835	---	---	---	---	---	---	248,996
DIMANDBOR	DIMAND (ΚΟ)	---	---	---	---	---	---	---	41,197
EUROBBOR	EUROBANK HOLDINGS (ΚΟ)	170,000	---	---	---	---	---	---	63,276,151
FOYRKBOR	FOURLIS ΣΥΜΜΕΤΟΧΩΝ (ΚΟ)	---	---	---	---	---	---	---	16,673
ELPEBOR	HELLENIQ ENERGY (ΚΟ)	---	---	---	---	---	---	---	1,934,985
INTEKBOR	IDEAL HOLDINGS (ΚΟ)	---	---	---	---	---	---	---	11,600
INTRKBOR	INTRACOM HOLDINGS (ΚΟ)	---	---	---	---	---	---	---	46,185
INKATBOR	INTRAKAT (ΚΟ)	---	---	---	---	---	---	---	973,620
BELABOR	JUMBO (ΚΟ)	8,920	---	---	---	---	---	---	221,389
LAMDABOR	LAMDA DEVELOPMENT(ΚΟ)	---	---	---	---	---	---	---	223,277
LAVIBOR	LAVIPHARM (ΚΟ)	---	---	---	---	---	---	---	---
MYTILBOR	METLEN ENERGY & METALS (ΚΟ)	2,000	---	---	---	---	---	---	590,954
MIGBOR	MIG (ΚΟ)	541	---	---	---	---	---	---	39,913
PROFBOR	PROFILE (ΚΟ)	---	---	---	---	---	---	---	5,800
QUESTBOR	QUEST ΣΥΜΜΕΤΟΧΩΝ (ΚΟ)	1,701	---	---	---	---	1,000	4.75%	17,797
TITCBOR	TITAN CEMENT (ΚΑ)	35,678	---	---	---	---	---	---	197,428
VIOBOR	VIOHALCO SA/NV (ΚΑ)	6,300	---	---	---	---	---	---	---
AVAXBOR	ΑΒΑΞ Α.Ε. (ΚΟ)	---	---	---	---	---	---	---	1,486
ADMIEBOR	ΑΔΜΗΕ ΣΥΜΜΕΤΟΧΩΝ Α.Ε. (ΚΟ)	1,000	---	---	---	---	---	---	183,453
AEGNBOR	ΑΕΡΟΠΟΡΙΑ ΑΙΓΑΙΟΥ (ΚΟ)	---	---	---	---	---	---	---	613,118
GEKTERNABOR	ΓΕΚ ΤΕΡΝΑ (ΚΟ)	---	---	---	---	---	---	---	6,345
PPCBOR	ΔΕΗ (ΚΟ)	---	---	---	---	---	---	---	3,269,639
AIABOR	ΔΙΕΘΝΗΣ ΑΕΡΟΛΙΜΕΝΑΣ ΑΘΗΝΩΝ(ΚΟ)	5,597	---	---	400	4.33%	---	---	205,600
ETEBOR	ΕΘΝΙΚΗ ΤΡΑΠΕΖΑ (ΚΟ)	77,482	---	---	---	---	---	---	15,798,609
ELHABOR	ΕΛΒΑΛΧΑΛΚΟΡ (ΚΟ)	995	---	---	---	---	---	---	201,164

Σημειώσεις Προϊόντων Δανεισμού

[1] - Πολυμερείς Συμβάσεις Δανειοδοσίας των μεθόδων 8-1, 8-2 και 8-3-3 (σύμφ. Με Αποφ.17 ΔΣ του Χρηματιστηρίου).

[2] - Διμερείς Συμβάσεις Δανειοδοσίας των μεθόδων 8-3-1 και 8-3-2 & Συμβάσεις της μεθόδου 4 (σύμφ. Με Αποφ. 20 ΔΣ του Χρηματιστηρίου).

[3] - Τα στοιχεία Συναλλαγές Δανεισμού Τίτλων μέσω ΟΤC δηλώνονται από τους χειριστές ΣΑΤ και αφορούν τις ποσότητες που έχουν καταγραφεί στο ΣΑΤ έως και τη προηγούμενη εργάσιμη ημέρα.

[4] - Μ.Σ.Τ: - Μέση Σταθμισμένη Τιμή (ως προς τα τεμάχια)

[5] - Τα στοιχεία αφορούν σε ανοιχτές θέσεις πριν την έναρξη της συνεδρίασης

Προϊόν Δανεισμού	Υποκείμενος Τίτλος	Πολυμερείς Συναλλαγές[1]					Διμερείς Συναλλαγές[2]		Δανεισμός Τίτλων μέσω ΟΤC[3]	
		Ανοιχτές θέσεις[5]	Προσφερόμενη ποσότητα	Μ.Σ.Τ[4]	Όγκος συναλλαγών	Μ.Σ.Τ[4]	Όγκος συναλλαγών	Μ.Σ.Τ[4]	Όγκος συναλλαγών	
ELLAKTORBOR	ΕΛΛΑΚΤΩΡ (ΚΟ)	13,429	---	---	---	---	---	---	136,387	
EXAEBOR	ΕΛΛΗΝ. ΧΡΗΜΑΤΙΣΤΗΡΙΑ-Χ.Α. (ΚΟ)	3,000	---	---	---	---	---	---	151,086	
EYAPSBOR	ΕΥΑΘ (ΚΟ)	---	---	---	---	---	---	---	---	
EYDARBOR	ΕΥΔΑΠ (ΚΟ)	14,100	---	---	300	4.33%	---	---	207,844	
INLOTBOR	ΙΝΤΡΑΛΟΤ (ΚΟ)	---	---	---	---	---	---	---	1,409,677	
KRIBOR	ΚΡΙ - ΚΡΙ (ΚΟ)	---	---	---	---	---	---	---	1,053	
MOHBOR	ΜΟΤΟΡ ΟΙΛ (ΚΟ)	68	---	---	---	---	---	---	1,415,714	
PRABOR	ΟΛΠ (ΚΟ)	---	---	---	---	---	---	---	82,118	
OPARBOR	ΟΠΑΠ (ΚΟ)	4,582	---	---	---	---	---	---	1,743,512	
HTOBOR	ΟΤΕ (ΚΟ)	---	---	---	---	---	---	---	1,882,349	
TREIRBOR	ΠΕΙΡΑΙΩΣ FINANCIAL HOLD (ΚΟ)	30,000	---	---	---	---	---	---	13,382,877	
PLATBOR	ΠΛΑΣΤΙΚΑ ΘΡΑΚΗΣ (ΚΟ)	---	---	---	---	---	---	---	4,630	
SARBOR	ΣΑΡΑΝΤΗΣ ΓΡ. (ΚΟ)	7,098	---	---	---	---	---	---	15,693	
TENERGYBOR	ΤΕΡΝΑ ΕΝΕΡΓΕΙΑΚΗ (ΚΟ)	---	---	---	---	---	---	---	501,025	
OLYMPBOR	ΤΕΧΝΙΚΗ ΟΛΥΜΠΙΑΚΗ (ΚΟ)	---	---	---	---	---	---	---	---	
OPTIMABOR	ΤΡΑΠΕΖΑ ΟΡΤΙΜΑ BANK (ΚΟ)	3,720	---	---	---	---	---	---	733,704	

Σημειώσεις Προϊόντων Δανεισμού

[1] - Πολυμερείς Συμβάσεις Δανειοδοσίας των μεθόδων 8-1, 8-2 και 8-3-3 (σύμφ. Με Αποφ.17 ΔΣ του Χρηματιστηρίου).

[2] - Διμερείς Συμβάσεις Δανειοδοσίας των μεθόδων 8-3-1 και 8-3-2 & Συμβάσεις της μεθόδου 4 (σύμφ. Με Αποφ. 20 ΔΣ του Χρηματιστηρίου).

[3] - Τα στοιχεία Συναλλαγές Δανεισμού Τίτλων μέσω ΟΤC δηλώνονται από τους χειριστές ΣΑΤ και αφορούν τις ποσότητες που έχουν καταγραφεί στο ΣΑΤ έως και τη προηγούμενη εργάσιμη ημέρα.

[4] - Μ.Σ.Τ: - Μέση Σταθμισμένη Τιμή (ως προς τα τεμάχια)

[5] - Τα στοιχεία αφορούν σε ανοιχτές θέσεις πριν την έναρξη της συνεδρίασης

Κωδικοί και ονομασίες Κλάδων Οικονομικής Δραστηριότητας του Χρηματιστηρίου Αθηνών

12003 - Διαπραγματεύσιμα Αμοιβαία Κεφάλαια	10101010 Υπηρεσίες Ηλεκτρονικών Υπολογιστών
10101015 Λογισμικό	10102030 Υλικό Υπολογιστών
15101010 Εξοπλισμός Τηλεπικοινωνιών	15102015 Υπηρεσίες Τηλεπικοινωνιών
20101010 Υγειονομικές Μονάδες	20101025 Υπηρεσίες Υγείας
20102010 Ιατρικός Εξοπλισμός	20103015 Φαρμακευτικά Προϊόντα
30101010 Τράπεζες	30202000 Διαφοροποιημένες Χρηματοοικονομικές Υπηρεσίες
30202010 Διαχείριση Κεφαλαίων & Θεματοφύλακες	30202015 Επενδυτικές Υπηρεσίες
30204000 Επενδυτικές Εταιρείες κλειστού τύπου	30302010 Γενικές Ασφάλειες
30302015 Μεσίτες Ασφαλίσεων	30302025 Ασφάλειες Ιδιοκτησίας & Ζημιών
35101010 Συμμετοχές & Ανάπτυξη Ακίνητης Περιουσίας	35101015 Υπηρεσίες Ακίνητης Περιουσίας
35102000 Διαφοροποιημένες Α.Ε.Ε.Α.Π.	35102030 Α.Ε.Ε.Α.Π. Επαγγελματικών Χώρων
35102045 Α.Ε.Ε.Α.Π. Εμπορικών Χώρων	40201040 Υπηρεσίες Ενοικίασης και Χρηματοδοτικής Μίσθωσης
40202010 Κατασκευή Κατοικιών	40202015 Έπιπλα
40202020 Οικιακές Συσκευές	40203040 Ηλεκτρονική Ψυχαγωγία
40204020 Ρούχα και Αξεσουάρ	40301010 Ψυχαγωγία
40301030 Εκδόσεις	40301035 Ραδιοτηλεοπτικοί Φορείς
40401010 Διαφοροποιημένοι Έμποροι	40401020 Εμπόριο Ενδυμάτων
40401025 Εμπόριο Προϊόντων Οικιακής Βελτίωσης	40401030 Εξειδικευμένο Λιανικό Εμπόριο
40501010 Αεροπορικές Εταιρείες	40501015 Ταξίδια & Τουρισμός
40501020 Τυχερά Παιχνίδια	40501025 Ξενοδοχεία & Πανσιόν
45101015 Απόσταξη & Οινοπαραγωγή	45101020 Αναψυκτικά
45102010 Γεωργεία, Αλιεία, Εκτροφή και Φυτείες	45102020 Τρόφιμα
45103010 Καπνός	45201010 Λιανικό & Χονδρικό Εμπόριο Τροφίμων
45201020 Είδη Προσωπικής Φροντίδας	50101010 Κατασκευές
50101020 Κατασκευαστές Στέγασης & Επικαλύψεων	50101030 Τσιμέντα
50101035 Άλλα Οικοδομικά Υλικά	50202010 Ηλεκτρικά Εξαρτήματα
50203015 Πλαστικά	50203030 Υλικά Συσκευασίας
50204000 Μηχανήματα Βιομηχανικού Εξοπλισμού	50204020 Μηχανήματα Κατασκευών
50205010 Προμηθευτές Βιομηχανίας	50205020 Υποστηρικτικές Υπηρεσίες προς Επιχειρήσεις
50205030 Υπηρεσίες Μαζικής Εκτύπωσης	50206015 Εμπορικά Οχήματα & Ανταλλακτικά
50206030 Θαλάσσιες Μεταφορές	50206060 Υπηρεσίες Μεταφορών
55101000 Διαφοροποιημένα Υλικά	55101020 Κλωστοϋφαντουργικά Προϊόντα
55102000 Ορυχεία	55102010 Σίδηρος & Χάλυβας
55102015 Μεταλλουργία	55102035 Αλουμίνιο
60101020 Διυλιστήρια & Εμπορία Πετρελαιοειδών	65101010 Εναλλακτική Ηλεκτρική Ενέργεια
65101015 Συμβατική Ηλεκτρική Ενέργεια	65102000 Πολλαπλών Υπηρεσιών Κοινής Ωφέλειας
65102030 Ύδρευση	



ATHEX
Athens Stock Exchange

Λεωφ. Αθηνών 110 104 42 Αθήνα
110, Athinon Ave. GR 104 42 Athens
tel. (+30)210-33.66.800, fax (+30)210-33.66.101
www.athexgroup.gr