

24

Ημερήσιο Δελτίο
Συναλλακτικής Δραστηριότητας

Daily Official List
of Trading Activity

Δευτέρα, 16 Δεκεμβρίου, 2024

Έτος: 145 Αύξων Αριθμός Συνεδρίασης: 239



ATHEXGROUP
Athens Exchange Group

Αποποίηση Ευθύνης:

Η εταιρεία Ελληνικά Χρηματιστήρια-Χρηματιστήριο Αθηνών Ανώνυμη Εταιρεία Συμμετοχών καταβάλλει κάθε δυνατή προσπάθεια ώστε να διασφαλίσει ότι οι πληροφορίες και τα λοιπά στοιχεία που εμφανίζονται στο Ημερήσιο Δελτίο Τιμών (Η.Δ.Τ.) είναι ορθά και πλήρη αλλά δεν έχει καμία ευθύνη για ενδεχόμενο λάθος ή παράλειψη στοιχείων και / ή ευθύνη σχετικά με την ακρίβεια, αξιοπιστία, επικαιροποίηση και πληρότητα των παραπάνω πληροφοριών και στοιχείων ή ευθύνη προερχόμενη άμεσα ή έμμεσα από την χρήση των παραπάνω πληροφοριών.

Η Εταιρία δεν έχει καμία ευθύνη για την ακρίβεια των στοιχείων που περιλαμβάνονται στις ανακοινώσεις των εισηγμένων εταιρειών. Πιθανές προσβολές δικαιωμάτων τρίτων από το περιεχόμενο των ανακοινώσεων συνιστούν αποκλειστική ευθύνη του αποστολέα των ανακοινώσεων.

Όλα τα αναγραφόμενα στο Η.Δ.Τ. στοιχεία παρέχονται μόνο για τους σκοπούς της πληροφόρησης και δεν συνιστούν παροχή επενδυτικών συμβουλών ή πρόσκληση για επένδυση σε κινητές αξίες που διαπραγματεύονται στο Χρηματιστήριο Αθηνών.

Αναγνωρίζεται και συμφωνείται ότι όλα τα δικαιώματα επί των πληροφοριών που εμφανίζονται στο Η.Δ.Τ. θα αποτελούν κυριότητα της εταιρίας και οποιοδήποτε άλλο δικαίωμα συμπεριλαμβανομένου του δικαιώματος πνευματικής ιδιοκτησίας, σήματος κλπ. ανήκουν στο Χρηματιστήριο Αθηνών.

Τα ανωτέρω στοιχεία αποτελούν ιδιοκτησία της Εταιρίας και προστατεύονται σύμφωνα με τις διατάξεις περί πνευματικής ιδιοκτησίας. Απαγορεύεται α) η με οποιοδήποτε τρόπο ή μέσο αναπαραγωγή, αναδημοσίευση, τροποποίηση, αντιγραφή, πώληση, μετάδοση ή διανομή του συνόλου ή μέρους τους, χωρίς αναφορά στην πηγή και β) η εμπορική εκμετάλλευση των στοιχείων από τρίτους.

Η Εταιρία δεν φέρει καμία ευθύνη προερχόμενη άμεσα ή έμμεσα από χρήση ή τυχόν αλλοίωση των ανωτέρω στοιχείων όταν αυτά χρησιμοποιούνται από

Ελληνικά Χρηματιστήρια - Χρηματιστήριο Αθηνών Α.Ε. Συμμετοχών

Λεωφόρος Αθηνών 110, 10442 Αθήνα, Τηλ: (210) 33.66.800, Fax: (210) 32.13.938

www.athexgroup.gr

Χρηματιστηριακό Κέντρο Θεσσαλονίκης

Κατούνη 16-18, Θεσ/νίκη 546 25, Τηλ: (2310) 567.667, Fax: (2310) 530.455

Συνεργητικό Κεφάλαιο Εξασφάλισης Επενδυτικών Υπηρεσιών

Φειδίου 14-16, Αθήνα 106 78, Τηλ: (210) 33.04.682, Fax: (210) 33.04.155

Επιτροπή Κεφαλαιαγοράς

Κολοκοτρώνη 1 & Σταδίου 1, Αθήνα 105 62, Τηλ: (210) 33.77.100, Fax: (210) 33.77.173

Πίνακας Περιεχομένων**Ενότητα 1: Στατιστικά Στοιχεία Χρεογράφων, Παραγώγων και Δανεισμού**

Οι Αγορές Χρεογράφων Παραγώγων Δανεισμού
Χρηματιστηριακοί Δείκτες
Αναλυτικά Στοιχεία Συναλλαγών Αγοράς Χρεογράφων
Στοιχεία Συναλλαγών Κλάδων Χρηματιστηρίου Αθηνών & Χρηματοοικονομικών Προϊόντων (Δ.Α.Κ.)
Οι 10 Μετοχές με τη μεγαλύτερη Άνοδο & Πτώση
Αναλυτικά Στοιχεία Συναλλαγών Αγοράς Παραγώγων

Ενότητα 2: Αναλυτικά Στοιχεία Συναλλαγών Χρεογράφων

Αναλυτικά Στοιχεία Συναλλαγών Χρεογράφων
Σημειώσεις Χρεογράφων

Ενότητα 3: Στοιχεία Συναλλαγών Χρεογράφων

Στοιχεία Συναλλαγών Πακέτων
Στοιχεία Συναλλαγών Δικαιωμάτων

Στοιχεία Δανεισμού Τίτλων
Στοιχεία Συναλλαγών Εκποιήσεων
Στοιχεία Συναλλαγών Εκποιήσεων Ενσώματων Ονομαστικών Μετοχών
Στοιχεία Ενεργητικού Διαπραγματεύσιμων Αμοιβαίων Κεφαλαίων (Δ.Α.Κ.)
Χαρακτηριστικά Διαπραγματεύσιμων Αμοιβαίων Κεφαλαίων (Δ.Α.Κ.)

Ενότητα 4: Ανακοινώσεις**Ενότητα 5: Ομόλογα Διαπραγματεύσιμα στην Αγορά Αξιών Σταθερού Εισοδήματος**

Ομολογιακά Δάνεια Επιχειρήσεων – Οργανωμένη Αγορά (Μετατρέψιμα)
Ομολογιακά Δάνεια Επιχειρήσεων – Οργανωμένη Αγορά (Μη Μετατρέψιμα)
Ομόλογα Ελληνικού Δημοσίου
Έντοκα Γραμμάτια & Zero Coupon Ομόλογα Ελληνικού Δημοσίου
Ομόλογα Ελληνικού Δημοσίου Διαπραγματεύσιμα με τη Μέθοδο Εκφώνησης - Αντιφώνησης
Ομόλογα Κρατικών Τραπεζών

Ενότητα 6: Πρόσθετα Στοιχεία Ενημέρωσης

Πίνακας Μελών Χρηματιστηρίου Αθηνών και Μελών ΕΤ.ΕΚ.
Πίνακας Μετοχών Υπό Ειδική Διαπραγμάτευση
Γνωστοποιήσεις Συναλλαγών - Κατάλογος Υπόχρεων Προσώπων

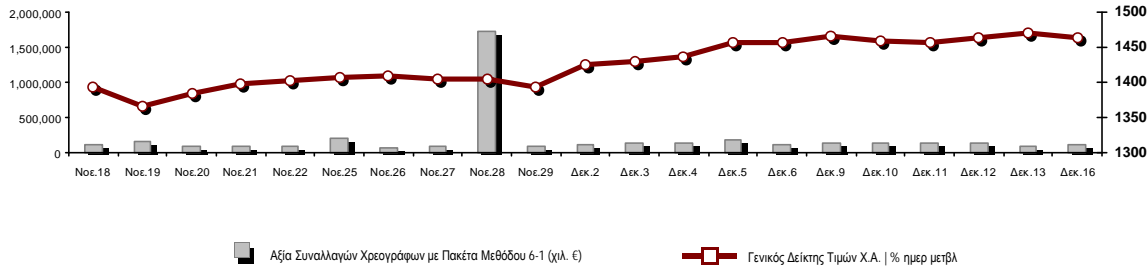
Ενότητα 7: Αναλυτικά Στοιχεία Συναλλαγών Αγοράς Παραγώγων

Συμβόλαια Μελλοντικής Εκπλήρωσης σε Δείκτες
Συμβόλαια Μελλοντικής Εκπλήρωσης σε Μετοχές
Δικαιώματα Προαίρεσης σε Δείκτες
Δικαιώματα Προαίρεσης σε Μετοχές
Στοιχεία Συναλλαγών Προϊόντων Δανεισμού

Παράρτημα Α: Κωδικοί και ονομασίες Κλάδων Οικονομικής Δραστηριότητας του Χρηματιστηρίου Αθηνών

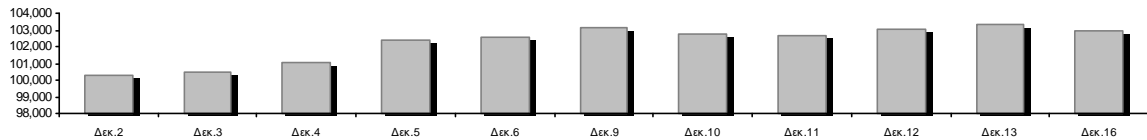
Οι Αγορές Χρεογράφων Παραγώγων Δανεισμού

Γενικός Δείκτης Τιμών και Αξία Συναλλαγών Μετοχών και Παραγώγων

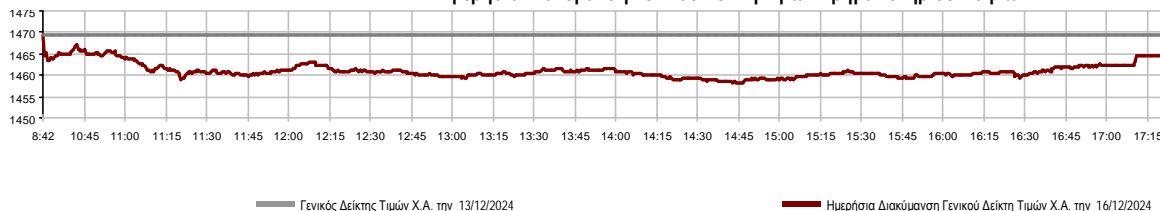


Κεφαλαιοποίηση Χ.Α. (εκατ €)**:	102,963.50		Συνολικές Ανοικτές Θέσεις σε Παράγωγα	429,952
Ημερήσια μεταβολή: εκατ. € %	-340.92	-0.33%	Ανοικτές θέσεις σε ΣΜΕ επί Δεικτών % ημερ μετβλ	6,643 0.03%
Μέση ετήσια Κεφ/ποίηση: εκατ. € % Μετβλ. Μέση προηγ. έτος	98,565.90	22.62%	Ανοικτές θέσεις σε ΣΜΕ επί μετοχών % ημερ μετβλ	421,795 0.15%
Γενικός Δείκτης Τιμών Χ.Α. % ημερ μετβλ	1,464.48	-0.33%	Ανοικτές θέσεις σε Δικαιώματα επί Δεικτών % ημερ μετβλ	1,385 11.51%
Κεφαλαιοποίηση Γενικού Δείκτη (εκατ. €)	94,924.52		Ανοικτές θέσεις σε Δικαιώματα επί μετοχών % ημερ μετβλ	129 4.03%
Ημερήσια μεταβολή (εκατ. €)	-319.09			
Αξία Συναλλαγών Χρεογράφων με Πακέτα Μεθόδου 6-1 (χιλ. €)	116,551.59		Πλήθος Συμβολαίων Παραγώγων:	121,323
Ημερήσια μεταβολή: %	22,609.29	24.07%	Ημερήσια μεταβολή: τμχ %	55,560 84.49%
Μέση Αξία Συν/γών ΥΙD: χιλ. € % Μετβλ Μέση προηγ. έτος	136,984.98	25.02%	Μέσος Όγκος Συμβ. ΥΙD: % Μετβλ Μέσο προηγ. Έτος	35,577 -19.07%
Αξία Συναλλαγών Πακέτων Μεθόδου 6-1 (χιλ. €)	11,920.60		Πλήθος Πράξεων Παραγώγων:	3,223
Αξία Συναλλαγών Πακέτων Μεθόδου 6-2 & 6-3 (χιλ. €)	0.00		Ημερήσια μεταβολή: πλήθος %	544 20.31%
Αξία Συναλλαγών Ομολόγων (χιλ.€)	848.20		Μέσο Πλήθος Πράξεων ΥΙD: % Μετβλ Μέσο προηγ. Έτος	1,814 -22.16%
Όγκος Συναλλαγών Χρεογράφων με Πακέτα Μεθόδου 6-1 (χιλ. Τμχ)	29,544.61		Συνολικές Ανοικτές Θέσεις σε Δανεισμό	413,981
Ημερήσια μεταβολή: χιλ. τμχ %	6,753.31	29.63%	Ημερήσια μεταβολή: τμχ %	-1,523 -0.37%
Μέσος Όγκος Συν/γών ΥΙD: % Μετβλ Μέσο προηγ. Έτος	29,124.79	-13.37%	Πλήθος Συναλλαγών Δανεισμού (Πολυμερής/Διμερής)	78,032
Όγκος Συναλλαγών Πακέτων Μεθόδου 6-1 (χιλ. Τεμάχια)	2,983.80		Ημερήσια μεταβολή: τμχ %	69,964
Όγκος Συναλλαγών Πακέτων Μεθόδου 6-2 & 6-3 (χιλ. Τεμάχια)	0.00		Πλήθος Πολυμερών Συναλλαγών	77,432
Όγκος Συναλλαγών Ομολόγων	842,000		Πλήθος Διμερών Συναλλαγών	600
Πλήθος Πράξεων Χρεογράφων με Πακέτα Μεθόδου 6-1	29,835		Πλήθος Πράξεων Δανεισμού:	11
Ημερήσια μεταβολή: πλήθος %	65	0.22%	Ημερήσια μεταβολή: %	9
Μέσο Πλήθος Πράξεων ΥΙD: % Μετβλ Μέσο προηγ. Έτος	36,501	0.77%	Πλήθος Πράξεων Πολυμερών Συναλλαγών	10
Πλήθος πακέτων Μεθόδου 6-1	18		Πλήθος Πράξεων Διμερών Συναλλαγών	1
Πλήθος πακέτων Μεθόδου 6-2 & 6-3	0			
Πλήθος συναλλαγών Ομολόγων	140			

Κεφαλαιοποίηση Χ.Α. (εκατ €)**



Ημερήσια Διακύμανση Γενικού Δείκτη Τιμών Χρηματιστηρίου Αθηνών



Χρηματιστηριακοί Δείκτες

Όνομασία Δείκτη	16/12/2024	13/12/2024	Δ μον.	Δ %	Κατώτερη	Ανώτερη	Κατ.έτους	Ανωτ.έτους	Ετησ. μεταβ.
Γενικός Δείκτης Τιμών Χ.Α.	1,464.48 €	1,469.32	-4.84	-0.33%	1,458.26	1,469.32	1,293.14	1,505.35	13.25% #
Δείκτης Συνολικής Απόδοσης Γενικού Δείκτη Χ.Α.	2,768.00 €	2,777.16	-9.16	-0.33%	2,756.26	2,777.16	2,355.44	2,789.06	17.52% #
Δείκτης ATHEX ESG	1,676.79 €	1,683.80	-7.01	-0.42%	1,669.62	1,683.80	1,471.77	1,722.97	13.93% #
Δείκτης Τιμών Εναλλακτικής Αγοράς Χ.Α.	15,274.74 €	15,335.84	-61.10	-0.40%	15,089.25	15,386.07	9,352.11	15,435.43	63.33% #
FTSE/Χ.Α. Large Cap	3,568.59 €	3,584.43	-15.84	-0.44%	3,553.60	3,584.43	3,122.79	3,665.50	14.28% #
FTSE/Χ.Α. Mid Cap	2,322.29 #	2,313.92	8.37	0.36%	2,308.00	2,324.46	2,054.77	2,459.55	3.18% #
FTSE/Χ.Α. Υψηλής Μερισματικής Απόδοσης	4,007.99 #	3,999.41	8.58	0.21%	3,985.72	4,008.56	3,629.54	4,217.66	6.27% #
FTSE/Χ.Α. Δείκτης Αγοράς	850.82 €	854.66	-3.84	-0.45%	847.12	854.66	746.82	875.18	13.93% #
FTSE/Χ.Α. Τράπεζες	1,285.80 €	1,298.37	-12.57	-0.97%	1,276.71	1,298.37	1,057.67	1,354.57	21.12% #
FTSE/ATHEX ΤΕΧΝΟΛΟΓΙΑ & ΤΗΛΕΠΙΚΟΙΝΩΝΙΕΣ	5,608.46 €	5,612.41	-3.95	-0.07%	5,586.46	5,624.15	4,915.95	5,868.21	10.57% #
FTSE/ATHEX ΧΡΗΜΑΤΟΟΙΚΟΝΟΜΙΚΕΣ ΥΠΗΡΕΣΙΕΣ	6,034.99 €	6,092.47	-57.48	-0.94%	5,993.61	6,092.47	4,996.31	6,357.41	20.36% #
FTSE/ATHEX ΑΚΙΝΗΤΗΣ ΠΕΡΙΟΥΣΙΑΣ	4,795.95 €	4,807.78	-11.83	-0.25%	4,782.18	4,812.14	4,507.00	5,120.52	-3.32% €
FTSE/ATHEX ΚΑΤΑΝΑΛΩΤΙΚΑ ΠΡΟΪΟΝΤΑ	5,086.35 €	5,108.08	-21.73	-0.43%	5,069.55	5,108.08	4,663.68	5,557.48	1.41% #
FTSE/ATHEX ΒΑΣΙΚΑ ΑΓΑΘΑ	6,736.70 €	6,742.76	-6.06	-0.09%	6,674.82	6,746.88	5,069.68	6,815.28	32.39% #
FTSE/ATHEX ΒΙΟΜΗΧΑΝΙΕΣ	7,001.64 €	7,018.83	-17.19	-0.24%	6,957.65	7,018.83	5,044.08	7,112.95	37.79% #
FTSE/ATHEX ΠΡΩΤΕΣ ΎΛΕΣ	5,081.72 €	5,090.16	-8.44	-0.17%	5,052.74	5,111.78	4,369.10	5,876.05	4.36% #
FTSE/ATHEX ΕΝΕΡΓΕΙΑ & ΥΠΗΡΕΣΙΕΣ ΚΟΙΝΗΣ ΩΦ	4,955.89 #	4,936.47	19.42	0.39%	4,929.13	4,960.84	4,536.38	5,474.06	-0.64% €
Δείκτης Όλων των Μετοχών Χ.Α.	338.88 €	340.01	-1.13	-0.33%	338.88	338.88	304.60	367.53	12.21% #
Ελληνικός Δείκτης Mid & Small Cap	2,093.90 #	2,090.24	3.66	0.18%	2,084.84	2,093.90	1,881.89	2,157.15	8.55% #
FTSE/Χ.Α. Large Cap Συνολικής Απόδοσης	6,139.01 €	6,166.26	-27.25	-0.44%			5,201.70	6,187.73	18.81% #
FTSE/Χ.Α. Mid Cap Συνολικής Απόδοσης	3,181.74 #	3,170.27	11.47	0.36%			2,872.41	3,302.69	4.97% #
MSCI GREECE REBASED	5,575.64 €	5,608.78	-33.14	-0.59%	5,549.73	5,608.78	4,964.20	5,837.84	11.86% #
Ελληνικός Δείκτης Εταιρικών Ομολόγων	139.02 €	139.10	-0.08	-0.06%			129.54	139.21	7.23% #
Ελληνικός Δείκτης Τιμών Εταιρικών Ομολόγων	94.07 €	94.14	-0.07	-0.07%			90.52	94.22	3.78% #

Σημείωση 1: Το κλείσιμο των Δεικτών FTSE/Μed 100, Ελληνικός Δείκτης Εταιρικών Ομολόγων και, Ελληνικός Δείκτης Τιμών Εταιρικών Ομολόγων αφορούν την συνεδρίαση της 12/12/2024.

Σημείωση 2: Ο Ελληνικός Δείκτης Mid & Small Cap είναι Customized δείκτης υπολογιζόμενος από το Χρηματιστήριο Αθηνών.

Αναλυτικά Στοιχεία Συναλλαγών Αγοράς Χρεογράφων

	Όλα τα Χρεόγραφα	Κύρια Αγορά	Επιτήρηση	Διαπραγματεύσιμα Αμοιβαία Κεφάλαια
Σύνολα	120	112	7	1
Ανοδικές / Καθοδικές / Σταθερές:	46 / 49 / 25	44 / 48 / 20	2 / 0 / 5	0 / 1 / 0
Κεφαλαιοποίηση Χ.Α. (εκατ €) **	102,963.50	102,903.08	60.42	
Μέση Ημερήσια Αξία Συν/γών (χιλ. €)	136,984.98	136,871.72	29.57	224.14
Αξία Συναλλαγών	116,551.59	116,429.34	11.89	110.36
Κύριος Πίνακας:	104,630.99	104,508.74	11.89	110.36
Προσυμφωνημένων Συναλλαγών 6_1_2_3:	11,920.60	11,920.60	0.00	0.00
Πίνακας Εκποιήσεων:	0.00	0.00	0.00	0.00
Πίνακας Ειδικών Όρων:	0.00	0.00	0.00	0.00
Μέσος Ημερήσιος Όγκος Συναλλαγών	29,124,794	29,000,230	136,129	6,479
Όγκος Συναλλαγών	29,544,609	29,493,217	48,298	3,094
Κύριος Πίνακας:	26,560,809	26,509,417	48,298	3,094
Προσυμφωνημένων Συναλλαγών 6_1_2_3:	2,983,800	2,983,800	0	0
Πίνακας Εκποιήσεων:	0	0	0	0
Πίνακας Ειδικών Όρων:	0	0	0	0
Μέσο Ημερήσιο Πλήθος Πράξεων	36,501	36,403	56	43
Αριθμός Πράξεων	29,835	29,740	36	59
Κύριος Πίνακας:	29,817	29,722	36	59
Προσυμφωνημένων Συναλλαγών 6_1_2_3:	18	18	0	0
Πίνακας Εκποιήσεων:	0	0	0	0
Πίνακας Ειδικών Όρων:	0	0	0	0

Στοιχεία Συναλλαγών Κλάδων Χρηματιστηρίου Αθηνών & Χρηματοοικονομικών Προϊόντων (Δ.Α.Κ.)

Κωδικός	Κλάδοι	Ανοδικές / Καθοδικές / Σταθερές	Αριθμός Πράξεων	Όγκος Συναλλαγών	Αξία Συναλλαγών	% στη Συνολική Αξία
12000	- Χρηματοοικονομικά Προϊόντα	0 / 1 / 0	59	3,094	110,364.92	0.09%
3510	- Ακίνητη Περιουσία	3 / 6 / 3	842	211,861	842,058.82	0.72%
3030	- Ασφάλειες	0 / 1 / 0	23	986	4,700.13	0.00%
5020	- Βιομηχανικά Προϊόντα & Υπηρεσίες	6 / 6 / 3	1,388	352,600	2,173,900.88	1.87%
4040	- Εμπόριο	3 / 0 / 3	813	194,864	3,575,193.55	3.07%
6010	- Ενέργεια	2 / 2 / 0	1,830	343,227	3,909,778.83	3.35%
4020	- Καταναλωτικά Προϊόντα & Υπηρεσίες	2 / 0 / 5	190	24,782	109,902.03	0.09%
5010	- Κατασκευές & Υλικά Κατασκευών	5 / 8 / 1	2,401	885,817	4,095,263.80	3.51%
4030	- Μέσα Ενήμερωσης	1 / 0 / 0	41	14,125	6,386.44	0.01%
4520	- Προσωπική Φροντίδα, Φάρμακα & Παντοπωλεία	1 / 1 / 0	138	21,055	204,911.08	0.18%
5510	- Πρώτες Ύλες	4 / 4 / 4	1,041	354,515	1,002,714.51	0.86%
4050	- Ταξίδια και Αναψυχή	2 / 3 / 0	1,617	1,035,058	4,299,147.44	3.69%
1010	- Τεχνολογία	5 / 5 / 0	835	182,411	865,064.18	0.74%
1510	- Τηλεπικοινωνίες	1 / 0 / 1	878	202,393	3,004,783.93	2.58%
3010	- Τράπεζες	2 / 5 / 1	13,001	23,757,171	75,539,317.91	64.81%
4510	- Τρόφιμα, Ποτά & Καπνοβιομηχανίες	2 / 1 / 3	280	73,851	1,613,136.11	1.38%
2010	- Υγεία	2 / 1 / 0	144	82,087	64,886.48	0.06%
6510	- Υπηρεσίες Κοινής Ωφέλειας	2 / 4 / 0	3,739	1,689,060	14,593,676.21	12.52%
3020	- Χρηματοοικονομικές Υπηρεσίες	3 / 1 / 1	575	115,652	536,405.35	0.46%

Οι 10 Μετοχές με τη μεγαλύτερη Άνοδο & Πτώση

Κύρια Αγορά

Μετοχές με τη μεγαλύτερη Θετική μεταβολή τιμής	Τιμή κλεισ.	Μεταβ.	Μετοχές με τη μεγαλύτερη Αρνητική μεταβολή τιμής	Τιμή κλεισ.	Μεταβ.
ΚΤΗΜΑ Κ. ΛΑΖΑΡΙΔΗ (ΚΟ)	1.91	6.11% #	ΠΕΤΡΟΠΟΥΛΟΣ ΠΕΤΡΟΣ (ΚΟ)	8.22	-2.84% α
PERFORMANCE TECHNOLOGIES (ΚΟ)	5.49	3.58% #	ΟΛΘ (ΚΟ)	21.6	-2.26% α
A.S. COMPANY (ΚΟ)	2.9	2.47% #	ΡΕΒΟΪΛ (ΚΟ)	1.67	-2.05% α
ΕΛΛΑΚΤΩΡ (ΚΟ)	1.91	2.47% #	IDEAL HOLDINGS (ΚΟ)	5.9	-1.67% α
HELLENIQ ENERGY (ΚΟ)	7.35	2.37% #	ΕΘΝΙΚΗ ΤΡΑΠΕΖΑ (ΚΟ)	7.72	-1.66% α
ΑΔΜΗΕ ΣΥΜΜΕΤΟΧΩΝ Α.Ε. (ΚΟ)	2.515	1.82% #	PROFILE (ΚΟ)	5.18	-1.52% α
ΙΛΥΔΑ (ΚΟ)	1.93	1.58% #	ΝΟΒΑΛ ΠΡΟΠΕΡΤΥ ΑΕΕΑΠ (ΚΟ)	2.345	-1.47% α
ΛΑΝΙΡΗΑΡΜ (ΚΟ)	0.759	1.47% #	ΑΤΤΙΚΑ BANK Α.Τ.Ε. (ΚΟ)	0.68	-1.45% α
ΤΡΑΠΕΖΑ ΟΡΤΙΜΑ BANK (ΚΟ)	12.9	1.42% #	ΟΠΑΠ (ΚΟ)	15.78	-1.37% α
ΕΛΛΑΔΟΣ ΤΡΑΠΕΖΑ (ΚΟ)	14.25	1.06% #	ΑΤΤΙΚΑ ΣΥΜΜΕΤΟΧΩΝ (ΚΟ)	2.25	-1.32% α

Μετοχές με τη μεγαλύτερη Αξία Συναλλαγών	Αξία (χιλ. €)	Μεταβ.	Μετοχές με το μεγαλύτερο Όγκο Συναλλαγών	Όγκος	Μεταβ.
ΕΘΝΙΚΗ ΤΡΑΠΕΖΑ (ΚΟ)	25,771.15	-1.66% α	EUROBANK HOLDINGS (ΚΟ)	8,407,297	-0.41% α
EUROBANK HOLDINGS (ΚΟ)	18,479.30	-0.41% α	ΑΛΡΗΑ ΥΠΗΡΕΣΙΩΝ ΣΥΜΜ (ΚΟ)	6,675,528	-0.77% α
ΠΕΙΡΑΙΩΣ FINANCIAL HOLD (ΚΟ)	17,141.88	-1.22% α	ΠΕΙΡΑΙΩΣ FINANCIAL HOLD (ΚΟ)	4,425,827	-1.22% α
ΑΛΡΗΑ ΥΠΗΡΕΣΙΩΝ ΣΥΜΜ (ΚΟ)	10,674.18	-0.77% α	ΕΘΝΙΚΗ ΤΡΑΠΕΖΑ (ΚΟ)	3,331,743	-1.66% α
ΜΕΤΛΕΝ ENERGY & METALS (ΚΟ)	6,752.01	0.70% #	ΑΔΜΗΕ ΣΥΜΜΕΤΟΧΩΝ Α.Ε. (ΚΟ)	1,102,814	1.82% #
ΔΕΗ (ΚΟ)	3,366.65	-0.17% α	ΙΝΤΡΑΛΟΤ (ΚΟ)	760,557	-0.90% α
JUMBO (ΚΟ)	3,365.49	0.38% #	ΑΤΤΙΚΑ BANK Α.Τ.Ε. (ΚΟ)	417,766	-1.45% α
ΟΤΕ (ΚΟ)	3,001.28	0.67% #	BANK OF CYPRUS (ΚΟ)	387,578	0.00% -
ΑΔΜΗΕ ΣΥΜΜΕΤΟΧΩΝ Α.Ε. (ΚΟ)	2,754.30	1.82% #	ΔΕΗ (ΚΟ)	283,150	-0.17% α
ΟΠΑΠ (ΚΟ)	2,687.10	-1.37% α	ΕΛΛΑΚΤΩΡ (ΚΟ)	239,953	2.47% #

Σημείωση: Απεικονίζονται οι Μετοχές που δεν ανήκουν στην Κατηγορία Επιτήρησης και πραγματοποιήσαν κατά τη διάρκεια της συνεδρίασης Αξία Συναλλαγών μεγαλύτερη από 10,000 Ευρώ.

Αναλυτικά Στοιχεία Συναλλαγών Αγοράς Παραγώγων

	Αριθμός Πράξεων	Όγκος	Ανοικτές θέσεις
Σ.Μ.Ε. σε Δείκτες	179	2,088	6,643
FTSE/X.A. Τράπεζες	9	628	1,401
FTSE/X.A. Large Cap	170	1,460	5,241
MSCI GREECE REBASED	0	0	1
Σ.Μ.Ε. σε Μετοχές	3,037	119,197	421,795
ΑΔΜΗΕ ΣΥΜΜΕΤΟΧΩΝ Α.Ε. (ΚΟ)	220	14,351	27,478
ΑΕΡΟΠΟΡΙΑ ΑΙΓΑΙΟΥ (ΚΟ)	74	822	2,992
ΑΛΡΗΑ ΥΠΗΡΕΣΙΩΝ ΣΥΜΜ (ΚΟ)	395	42,425	148,115
ΔΙΕΘΝΗΣ ΑΕΡΟΛΙΜΕΝΑΣ ΑΘΗΝΩΝ(ΚΟ)	11	99	334
ΑΥΤΟHELLAS (ΚΟ)	1	1	218
ΑΒΑΞ Α.Ε. (ΚΟ)	26	381	1,201
BANK OF CYPRUS (ΚΟ)	0	0	2
COCA-COLA HBC AG (ΚΟ)	8	29	287
CENERGY HOLDINGS (ΚΑ)	38	684	5,670
ΕΛΛΑΚΤΩΡ (ΚΟ)	63	789	5,335
ΕΛΒΑΛΧΑΛΚΟΡ (ΚΟ)	111	1,821	5,899
EUROBANK HOLDINGS (ΚΟ)	203	5,508	21,048
ΕΥΔΑΠ (ΚΟ)	15	107	3,984
FOURLIS ΣΥΜΜΕΤΟΧΩΝ (ΚΟ)	15	409	1,023
ΓΕΚ ΤΕΡΝΑ (ΚΟ)	230	7,675	11,264
ΕΛΛΗΝ. ΧΡΗΜΑΤΙΣΤΗΡΙΑ-Χ.Α. (ΚΟ)	89	693	4,298
HELLENIQ ENERGY (ΚΟ)	125	1,799	5,412
INTRACOM HOLDINGS (ΚΟ)	60	1,007	7,485
INTRAKAT (ΚΟ)	17	320	2,239
JUMBO (ΚΟ)	14	60	315
LAMDA DEVELOPMENT(ΚΟ)	54	2,420	6,005
METLEN ENERGY & METALS (ΚΟ)	178	1,732	5,261
MIG (ΚΟ)	5	25	140
ΜΟΤΟΡ ΟΪΛ (ΚΟ)	115	2,909	7,022
ΕΘΝΙΚΗ ΤΡΑΠΕΖΑ (ΚΟ)	239	2,973	15,879
ΟΠΑΠ (ΚΟ)	25	141	861
ΤΡΑΠΕΖΑ ΟΡΤΙΜΑ BANK (ΚΟ)	1	1	87
ΟΤΕ (ΚΟ)	25	507	2,704
ΟΛΠ (ΚΟ)	15	83	133
ΠΕΙΡΑΙΩΣ FINANCIAL HOLD (ΚΟ)	377	17,707	85,687
ΔΕΗ (ΚΟ)	184	10,594	21,180
QUEST ΣΥΜΜΕΤΟΧΩΝ (ΚΟ)	4	34	167
ΤΕΡΝΑ ΕΝΕΡΓΕΙΑΚΗ (ΚΟ)	24	255	16,564
TITAN CEMENT (ΚΑ)	23	208	457
VIOTALCO SA/NV (ΚΑ)	53	628	5,049
Δικαιώματα σε Δείκτες	7	38	1,385
FTSE/X.A. Large Cap	7	38	1,385
Δικαιώματα σε Μετοχές	0	0	129
ΑΛΡΗΑ ΥΠΗΡΕΣΙΩΝ ΣΥΜΜ (ΚΟ)	0	0	0
ΕΘΝΙΚΗ ΤΡΑΠΕΖΑ (ΚΟ)	0	0	17
ΟΠΑΠ (ΚΟ)	0	0	92
ΟΤΕ (ΚΟ)	0	0	5
ΠΕΙΡΑΙΩΣ FINANCIAL HOLD (ΚΟ)	0	0	0
ΔΕΗ (ΚΟ)	0	0	15
Συνολική Δραστηριότητα	3,223	121,323	429,952

Πληθος Χρεογράφων	Ονομ. Αξία	Μερίσματα [1]			Ημερ. Τελευτ. Αποκοπής		Σημ.	Χρεόγραφο	Τιμή κλεισίματος	% μεταβ.	Προηγ. Κλεισιμο- ημ/νία	Άνοιγμα	Κατωτ Τιμή	Ανωτ Τιμή	Τελ Σταθμ Τιμή	Τελευταία ζήτηση [7]	Τελευταία προσφορά [7]	Ρ/Ε μετά φ. Χρήσιμ	Όγκος	Πράξεις	Αξία Συναλλαγών[8]	Χ.Α. Εταιρείας (χιλ. €) [3,5]	Χαμηλό έτους	Υψηλό έτους	Κλάδος [4]				
		2021	2022	2023	Μέρισμα [2]	Δικαιώμα																							
2,352,977,294	0.290	---	---	0.026	26/07/2024	18/04/2017	---	ALPHA ΥΠΗΡΕΣΙΩΝ ΣΥΜΜ (ΚΟ)	1.6075	-0.77	€	1.62	13/12/2024	1.6035	1.565	1.6075	1.6075	1.599	5084@1.60	174135@1.61	---	---	6,675,528	2,059	10,674,176.49	3,782,411.00	1.367	1.79	30101010
36,353,868	1.00	---	(0.025)	0.1	16/07/2024	21/08/2023	---	AUSTRIACARD (ΚΑ)	5.74	-1.03	€	5.8	13/12/2024	5.8	5.74	5.83	5.74	5.766	46@5.74	345@5.75	---	---	21,029	115	121,262.01	208,671.20	5.23	6.8	10101010
48,624,764	0.080	0.46	0.65	0.7	22/04/2024	05/12/2022	---	AUTOHELLAS (ΚΟ)	10.36	---	---	10.36	13/12/2024	10.38	10.2	10.4	10.36	10.347	200@10.28	3011@10.36	---	---	7,729	94	79,969.76	503,752.56	10	14.1	40201040
440,502,243	0.100	---	---	---	---	23/09/2024	---	BANK OF CYPRUS (ΚΟ)	4.54	---	---	4.54	13/12/2024	4.54	4.51	4.55	4.54	4.533	5815@4.52	303@4.55	---	---	387,578	228	1,756,712.49	1,999,880.18	4.15	5.1	30101010
212,384,903	---	---	0.05	0.08	25/06/2024	07/12/2016	---	CENERGY HOLDINGS (ΚΑ)	9.32	---	---	9.32	13/12/2024	9.42	9.18	9.42	9.32	9.242	19@9.21	34@9.33	---	---	119,911	485	1,108,277.36	1,979,427.30	6.71	10.18	50202010
373,239,562	6.70	0.71	0.78	0.93	30/05/2024	29/04/2013	---	COCA-COLA HBC AG (ΚΟ)	33.6	-0.88	€	33.9	13/12/2024	33.9	33.3	33.9	33.6	33.524	110@33.50	3@33.74	---	---	43,813	140	1,468,766.02	1,540,849.28	25.66	34.56	45101020
3,676,736,329	0.220	---	---	0.0933	25/07/2024	20/05/2019	---	EUROBANK HOLDINGS (ΚΟ)	2.203	-0.41	€	2.212	13/12/2024	2.2	2.171	2.217	2.203	2.198	6228@2.20	1842@2.20	---	---	8,407,297	3,569	18,479,302.88	8,099,850.13	1.599	2.63	30101010
305,635,185	2.18	0.1	0.3	0.9	10/07/2024	01/10/2003	---	HELLENIO ENERGY (ΚΟ)	7.35	2.37	€	7.18	13/12/2024	7.18	7.145	7.35	7.35	7.249	500@7.33	30@7.36	---	---	208,114	785	1,508,549.45	2,246,418.61	6.62	8.81	60101020
160,523,985	0.300	---	---	---	12/08/2008	30/12/2022	---	INTRAKAT (ΚΟ)	4.75	-0.10	€	4.755	13/12/2024	4.755	4.715	4.775	4.75	4.736	500@4.72	4378@4.75	---	---	40,832	167	193,376.56	762,488.93	4.445	5.64	50101010
136,059,759	0.880	0.77	0.322	1	10/07/2024	05/03/2014	---	JUMBO (ΚΟ)	26.12	0.38	€	26.02	13/12/2024	26.02	25.82	26.16	26.12	26.047	3774@26.04	176@26.14	---	---	129,207	562	3,365,493.02	3,553,880.91	21.68	30.1	40401010
176,736,715	0.300	---	---	---	30/05/2007	27/11/2019	---	LAMDA DEVELOPMENT(ΚΟ)	7.19	-0.14	€	7.2	13/12/2024	7.17	7.15	7.24	7.19	7.197	204@7.19	834@7.21	---	---	83,339	327	599,767.37	1,270,736.98	6.15	7.73	35101010
142,891,161	0.970	0.4341	1.24	1.5531	26/06/2024	07/07/2017	---	METLEN ENERGY & METALS (ΚΟ)	34.36	0.70	€	34.12	13/12/2024	34.3	34.12	34.6	34.36	34.42	370@34.34	261@34.38	---	---	196,167	1,765	6,752,011.00	4,909,740.29	30.7	39.56	65102000
78,325,475	---	0.6	0.85	25/06/2024	23/07/2019	---	TITAN CEMENT (ΚΑ)	38.9	-0.26	€	39	13/12/2024	38.9	38.45	39.05	38.9	38.731	10@38.80	2@38.95	---	---	13,527	246	523,909.15	3,046,860.98	20.9	40.1	50101030	
259,189,761	0.1	0.12	0.12	25/06/2024	26/02/2016	---	VIOHALCO SA/ΝV (ΚΑ)	5.52	-0.90	€	5.57	13/12/2024	5.54	5.5	5.6	5.52	5.548	1371@5.52	173@5.55	---	---	78,079	297	433,186.10	1,430,727.48	4.88	6.63	55102015	
148,321,516	0.300	---	0.07	0.03	29/07/2024	22/01/2020	---	ΑΒΑΞ Α.Ε. (ΚΟ)	1.508	-0.26	€	1.512	13/12/2024	1.518	1.5	1.518	1.508	1.509	2000@1.51	10229@1.51	---	---	126,104	196	190,286.42	223,668.85	1.194	1.884	50101010
232,000,000	2.12	0.0854	0.0682	0.0582	09/09/2024	19/06/2017	---	ΑΔΜΗΣ ΣΥΜΜΕΤΟΧΩΝ Α.Ε. (ΚΟ)	2.515	1.82	€	2.47	13/12/2024	2.49	2.47	2.52	2.515	2.498	1396@2.51	13891@2.52	9.93	2023	1,102,814	672	2,754,296.80	583,480.00	2.02	2.52	65101015
90,167,100	0.500	---	---	0.7515	20/05/2024	24/05/2021	---	ΑΕΡΟΠΟΡΙΑ ΑΙΓΑΙΟΥ (ΚΟ)	10.35	0.49	€	10.3	13/12/2024	10.39	10.25	10.39	10.35	10.332	31@10.34	5312@10.35	---	---	77,205	424	797,688.64	933,229.49	9.07	13.47	40501010
103,423,291	0.570	---	---	---	01/08/2011	28/08/2024	---	ΓΕΚ ΤΕΡΝΑ (ΚΟ)	18.42	-0.65	€	18.54	13/12/2024	18.52	18.34	18.52	18.42	18.399	911@18.38	17@18.54	---	---	137,910	738	2,537,474.52	1,905,057.02	12.98	19.14	50101010
369,270,000	2.48	---	---	0.25	22/07/2024	12/12/2001	---	ΔΕΗ (ΚΟ)	11.92	-0.17	€	11.94	13/12/2024	11.96	11.82	11.97	11.92	11.891	9535@11.91	5378@11.92	---	---	283,150	940	3,366,646.62	4,401,698.40	10.1	12.67	65101015
300,000,000	1.00	---	---	0.33	21/05/2024	07/02/2024	---	ΔΙΕΘΝΗΣ ΑΕΡΟΛΙΜΕΝΑΣ ΑΘΗΝΩΝ(ΚΟ)	8.02	-0.45	€	8.056	13/12/2024	8.056	8.02	8.098	8.02	8.068	200@8.02	345@8.04	---	---	62,346	349	503,004.91	2,406,000.00	7.3	9.56	50206060
914,715,153	1.00	---	---	0.3643	29/07/2024	29/08/2018	---	ΕΘΝΙΚΗ ΤΡΑΠΕΖΑ (ΚΟ)	7.72	-1.66	€	7.85	13/12/2024	7.756	7.66	7.878	7.72	7.735	4199@7.70	7947@7.72	---	---	3,331,743	3,874	25,771,152.96	7,061,600.98	6.222	8.65	30101010
375,241,586	0.390	0.03	0.06	0.04	25/06/2024	14/07/2006	---	ΕΒΑΛΧΑΛΚΟΡ (ΚΟ)	1.96	0.51	€	1.95	13/12/2024	1.95	1.93	1.974	1.96	1.957	5000@1.95	18474@1.96	---	---	235,046	495	460,060.62	735,473.51	1.62	2.435	55102015
348,192,005	0.040	---	---	---	05/07/2011	22/07/2024	---	ΕΛΛΑΚΤΩΡ (ΚΟ)	1.91	2.47	€	1.864	13/12/2024	1.87	1.838	1.914	1.91	1.887	1000@1.91	2350@1.91	---	---	239,953	460	452,725.80	665,046.73	1.61	2.84	50101010
60,348,000	0.420	0.1515	0.1565	0.2504	25/06/2024	04/08/2021	---	ΕΛΛΗΝ. ΧΡΗΜΑΤΙΣΤΗΡΙΑ Χ.Α. (ΚΟ)	4.59	0.88	€	4.55	13/12/2024	4.54	4.54	4.63	4.59	4.598	6309@4.58	500@4.60	---	---	111,238	509	511,440.89	276,997.32	4.095	5.92	30202015
106,500,000	0.600	0.28	0.02	0.1	22/07/2024	13/09/2021	---	ΕΥΔΑΠ (ΚΟ)	5.83	-1.19	€	5.9	13/12/2024	5.9	5.78	5.9	5.83	5.828	152@5.79	250@5.84	---	---	28,131	157	163,960.68	620,895.00	5.1	6.15	65102030
604,095,621	0.300	---	---	---	30/05/2013	10/10/2023	---	INTRALOT (ΚΟ)	0.99	-0.90	€	0.999	13/12/2024	0.999	0.979	1.006	0.99	0.99	2000@0.982	8362@0.990	---	---	760,557	341	752,574.24	598,054.66	0.86	1.294	40501020
110,782,980	0.750	0.9054	1.6299	1.8415	26/06/2024	04/11/2013	---	ΜΟΤΟΡ ΟΪΛ (ΚΟ)	20.56	0.19	€	20.52	13/12/2024	20.52	20.48	20.66	20.56	20.557	31@20.54	1734@20.58	---	---	115,173	943	2,367,608.92	2,277,698.07	18.91	28.56	60101020
370,062,741	0.300	0.6	1	1.6123	04/11/2024	25/06/2024	---	ΟΠΑΠ (ΚΟ)	15.78	-1.37	€	16	13/12/2024	15.9	15.78	15.96	15.78	15.841	3700@15.76	759@15.88	---	---	169,628	805	2,687,096.61	5,839,590.05	14.4	17.35	40501020
412,693,573	2.83	0.8231	0.5888	0.7216	04/07/2024	18/06/1998	---	ΟΤΕ (ΚΟ)	14.93	0.67	€	14.83	13/12/2024	14.77	14.73	14.96	14.93	14.872	1207@14.93	1250@14.95	---	---	201,802	865	3,001,283.47	6,161,515.04	12.76	16.12	15102015
1,250,367,223	0.930	---	---	0.0632	10/07/2024	14/04/2021	---	ΠΕΙΡΑΙΩΣ FINANCIAL HOLD (ΚΟ)	3.884	-1.22	€	3.932	13/12/2024	3.86	3.86	3.899	3.884	3.873	5102@3.87	3532@3.88	---	---	4,425,827	2,478	17,141,883.19	4,856,426.29	3.21	4.22	30101010
66,850,563	0.780	0.1493	0.1495	0.2313	02/05/2024	13/06/2018	---	ΣΑΡΑΝΤΗΣ ΓΡ. (ΚΟ)	10.94	0.74	€	10.86	13/12/2024	10.88	10.88	10.96	10.94	10.876	750@10.84	1@10.94	---	---	18,222	111	198,188.87	731,345.16	8.18	12.44	45201020
118,355,090	0.300	0.3411	0.3798	0.3821	08/07/2024	05/03/2020	---	ΤΕΡΝΑ ΕΝΕΡΓΕΙΑΚΗ (ΚΟ)	19.8	-0.25	€	19.85	13/12/2024	19.89	19.79	19.89	19.8	19.81	183@19.79	3858@19.82	---	---	78,545	201	1,555,953.89	2,343,430.78	14.68	19.92	65101010
73,774,142	3.45	---	---	0.44	25/06/2024	04/10/2023	---	ΤΡΑΠΕΖΑ ΟΡΤΙΜΑ BANK (ΚΟ)	12.9	1.42	€	12.72	13/12/2024	12.8	12.64	12.94	12.9	12.768	60@12.88	1450@12.92	---	---	105,121	393	1,342,169.88	951,686.43	7.24		

Πληθος Χρεογράφων	Ονομ. Αξία	Μερίσματα [1]			Ημερ. Τελευτ. Αποκοπή		Σημ.	Χρεόγραφο	Τιμή κλεισίματος	% μεταβ.	Προηγ. Κλεισίμο- ημ/τία		Άνοιγμα	Κατωτ Τιμή	Ανωτ Τιμή	Τελ Σταθμ Τιμή	Τελευταία ζήτηση [7]	Τελευταία προσφορά [7]	Ρ/Ε μετά φ. Χρήστ	Όγκος	Πράξεις	Αξία Συναλλαγών[8]	Χ.Α. Εταιρείας (χιλ. €) [3,5]	Χαμηλό έτους	Υψηλό έτους	Κλάδος [4]		
		2021	2022	2023	Μέρηματα [2]	Δικαιώμα					13/12/2024	13/12/2024																
35,764,593	2.10	0.075	0.1046	0.1045	12/06/2024	25/11/2019	---	BRIQ PROPERTIES (ΚΟ)	2.12	0.47 P	2.11	13/12/2024	2.11	2.11	2.12	2.12	2.111	3000@2.11	1163@2.12	---	---	12,700	19	26,811.37	75,820.94	1.835	2.14	35102030
101,123,806	0.360	---	---	---	22/07/2010	28/06/2011	---	CENTRIC ΣΥΜΜΕΤΟΧΩΝ (ΚΟ)	0.338	---	0.338	13/12/2024	0.339	0.333	0.339	0.338	0.335	1650@0.332	1000@0.339	---	---	3,600	11	1,206.71	34,179.85	0.31	0.467	40203040
784,500	10.00	0.3	---	0.5008	02/12/2024	31/07/2018	---	CNL CAPITAL (ΚΟ)	7.2	---	7.2	13/12/2024	7.2	7.2	7.25	7.2	7.213	29@7.20	100@7.25	---	2022	350	6	2,524.50	5,648.40	6.6	9	30202010
10,567,700	0.300	---	---	---	06/10/2005	13/02/2002	---	CPI (ΚΟ)	0.548	2.24 P	0.536	13/12/2024	0.546	0.546	0.548	0.548	0.548	1100@0.532	326@0.546	---	---	3,260	8	1,786.26	5,791.10	0.488	0.99	10102030
18,680,300	0.050	---	---	---	06/07/2022	---	---	DIMAND (ΚΟ)	8.3	-0.24 E	8.32	13/12/2024	8.2	8.2	8.33	8.3	8.319	20@8.27	877@8.40	---	---	5,574	29	46,370.20	155,046.49	8	10.95	35101010
52,516,977	1.00	0.1102	0.11	0.12	26/06/2024	23/07/2019	---	FOURLIS ΣΥΜΜΕΤΟΧΩΝ (ΚΟ)	3.78	0.13 P	3.775	13/12/2024	3.78	3.755	3.78	3.78	3.778	800@3.75	165@3.76	---	---	25,639	119	96,860.47	198,514.17	3.41	4.37	40401010
48,003,921	0.400	---	---	---	30/08/1993	25/07/2024	---	IDEAL HOLDINGS (ΚΟ)	5.9	-1.67 E	6	13/12/2024	5.98	5.84	6	5.9	5.904	244@5.84	56@5.90	---	---	37,061	168	218,793.52	283,223.13	5.16	6.78	10102030
10,500,000	2.40	0.29	0.3	2.21	25/06/2024	02/04/2024	---	INTERCONTINENTAL (ΚΟ)	2.46	0.82 P	2.44	13/12/2024	2.46	2.42	2.46	2.46	2.452	252@2.44	180@2.46	4.23	2023	1,170	7	2,868.40	25,830.00	2.28	6.9	35102000
83,600,000	0.690	---	---	0.0504	25/06/2024	02/07/2024	---	INTRACOM HOLDINGS (ΚΟ)	2.93	-0.68 E	2.95	13/12/2024	2.98	2.92	2.98	2.93	2.94	261@2.93	1015@2.97	---	---	30,222	102	88,849.17	244,948.00	2.5	4.335	10101010
168,691,037	0.300	---	---	---	20/08/2007	28/11/2022	---	LAVIPHARM (ΚΟ)	0.759	1.47 P	0.748	13/12/2024	0.746	0.746	0.76	0.759	0.756	70@0.758	8020@0.760	---	---	79,221	100	59,906.28	128,036.50	0.706	1.01	20103015
4,740,000	0.860	---	---	---	14/03/2003	---	---	LOGISMOS (ΚΟ)	1.6	5.96 P	1.51	13/12/2024	1.5	1.48	1.6	1.6	1.541	350@1.57	1190@1.60	(-)	2023	3,985	25	6,140.15	7,584.00	1.11	1.6	10101015
17,120,280	0.940	0.06	---	0.12	01/07/2024	26/06/2023	---	LOULIS FOOD (ΚΟ)	2.85	---	2.85	13/12/2024	2.87	2.78	2.87	2.85	2.805	1100@2.79	570@2.85	---	---	3,097	14	8,686.94	48,792.80	2.38	3.09	45102020
4,419,616	1.58	---	0.1531	0.06	15/07/2024	04/03/2015	---	MEDICON ΕΛΛΑΣ (ΚΟ)	2.1	-3.23 E	2.17	13/12/2024	2.19	2.1	2.19	2.1	2.105	100@2.07	40@2.19	---	---	1,158	27	2,437.61	9,281.19	1.99	3.49	20102010
153,908,095	0.870	---	---	0.0229	11/09/2024	02/08/2024	---	ORILINA PROPERTIES ΑΕΕΑΠ (ΚΟ)	0.785	-0.38 E	0.788	13/12/2024	0.79	0.77	0.79	0.785	0.781	1000@0.777	38@0.785	---	---	36,563	82	28,563.49	120,817.85	0.7589	0.896	35102000
13,968,683	0.100	0.036	0.0421	0.0526	28/06/2024	02/11/2021	---	PERFORMANCE TECHNOLOGIES (ΚΟ)	5.49	3.58 P	5.3	13/12/2024	5.22	5.22	5.49	5.49	5.382	210@5.43	139@5.48	---	---	16,866	120	90,777.55	76,688.07	4.7	7.48	10101010
87,538,850	0.500	---	---	0.0304	06/06/2024	28/07/2021	---	PREMIA (ΚΟ)	1.176	-0.84 E	1.186	13/12/2024	1.186	1.166	1.188	1.176	1.179	400@1.18	500@1.18	---	---	23,117	229	27,252.17	102,945.69	1.09	1.288	35102000
24,586,446	0.230	---	0.04	0.049	04/06/2024	08/06/2022	---	PROFILE (ΚΟ)	5.18	-1.52 E	5.26	13/12/2024	5.26	5.18	5.27	5.18	5.208	5650@5.17	11828@5.20	---	---	43,426	135	226,152.70	127,357.79	3.925	5.5	10101010
27,345,120	0.280	---	---	---	18/07/2005	26/02/2014	---	QUALITY & RELIABILITY (ΚΟ)	1.144	-2.22 E	1.17	13/12/2024	1.18	1.144	1.18	1.144	1.166	350@1.14	500@1.16	---	---	3,964	22	4,621.38	31,282.82	0.6	1.62	10101010
107,222,688	0.440	(0.5667)	0.2	0.22	25/06/2024	16/03/2022	---	QUEST ΣΥΜΜΕΤΟΧΩΝ (ΚΟ)	5.82	0.52 P	5.79	13/12/2024	5.79	5.72	5.83	5.82	5.782	2150@5.72	549@5.82	---	---	16,400	117	94,823.01	624,036.04	4.6	6.25	10101010
6,456,530	1.08	0.12	0.1314	0.16	22/07/2024	02/08/2010	---	SPACE HELLAS (ΚΟ)	5.92	---	5.92	13/12/2024	5.92	5.92	5.94	5.94	5.923	30@5.78	104@5.92	---	---	591	13	3,500.46	38,222.66	5.46	8.48	15101010
120,528,771	1.60	---	---	0.08	16/12/2024	10/11/2023	---	TRADE ESTATES ΑΕΕΑΠ (ΚΟ)	1.644	-0.96 E	1.66	13/12/2024	1.66	1.638	1.66	1.646	1.645	110@1.64	1112@1.65	---	---	22,299	41	36,679.76	198,149.30	1.55	1.798	35102045
17,190,046	0.300	---	---	---	16/11/1992	12/09/2024	---	UNIBIOS (ΚΟ)	1.48	---	1.48	13/12/2024	1.48	1.455	1.48	1.48	1.466	737@1.46	4@1.48	---	---	12,764	34	18,716.16	25,441.27	1.08	1.85	50204000
32,413,681	0.370	---	---	---	15/07/2009	11/05/2000	---	ΑΛΟΥΜΥΛΑ (ΚΟ)	4.51	-0.55 E	4.535	13/12/2024	4.555	4.43	4.555	4.51	4.506	100@4.49	416@4.51	---	---	20,146	120	90,773.95	146,185.70	2.48	4.555	55102035
3,647,742	3.44	0.5109	---	0.4954	21/10/2024	19/07/2022	---	ΑΝΔΡΟΜΕΔΑ ΑΕΕΧ (ΚΟ)	6.44	0.31 P	6.42	13/12/2024	6.44	6.34	6.44	6.44	6.407	20@6.40	150@6.44	3.56	2023	2,012	26	12,891.50	23,491.46	6.22	7.18	30204000
23,986,500	1.02	---	---	---	26/06/2009	26/08/2024	---	ΒΙΟΚΑΡΠΕΤ (ΚΟ)	1.865	-0.80 E	1.88	13/12/2024	1.89	1.86	1.9	1.865	1.883	100@1.84	500@1.89	---	---	6,986	58	13,155.79	44,734.82	1.595	3.13	50101035
24,060,000	0.300	0.055	0.075	0.075	14/05/2024	01/07/2019	---	ΓΕΝΙΚΗ ΕΜΠΟΡΙΟΥ (ΚΟ)	1.355	-0.37 E	1.36	13/12/2024	1.355	1.355	1.355	1.355	1.355	345@1.33	284@1.36	9.16	2023	15	1	20.33	32,601.30	1.22	1.95	50205010
15,878,748	0.480	---	---	---	10/07/2006	22/03/2004	---	ΔΟΜΙΚΗ ΚΡΗΤΗΣ (ΚΟ)	2.795	0.90 P	2.77	13/12/2024	2.745	2.735	2.84	2.795	2.769	125@2.77	446@2.80	---	---	4,605	42	12,751.37	44,381.10	2.43	4.88	50101010
34,720,000	0.310	---	---	---	16/06/2010	01/08/2007	---	ΔΡΟΜΕΑΣ (ΚΟ)	0.329	1.86 P	0.323	13/12/2024	0.329	0.329	0.329	0.329	0.329	300@0.313	1000@0.325	---	---	10	1	3.29	11,422.88	0.272	0.398	40202015
13,673,200	0.420	---	---	0.05	12/09/2024	26/07/2001	---	ΕΒΡΟΦΑΡΜΑ (ΚΟ)	1.595	0.31 P	1.59	13/12/2024	1.6	1.56	1.6	1.595	1.585	30@1.59	835@1.60	---	---	6,438	39	10,207.40	21,808.75	1.2	1.94	45102020
22,500,000	0.260	(0.0203)	(0.04)	(0.06)	08/07/2024	24/07/2024	---	ΕΚΤΕΡ (ΚΟ)	1.732	-0.46 E	1.74	13/12/2024	1.74	1.708	1.762	1.732	1.736	300@1.72	251@1.73	---	---	44,307	217	76,926.72	38,970.00	1.348	2.38	50101010
18,410,839	1.00	0.262	0.202	---	23/08/2023	10/09/2010	---	ΕΛΑΣΤΡΟΝ (ΚΟ)	2.05	---	2.05	13/12/2024	2.02	2.01	2.05	2.05	2.037	58@2.03	399@2.05	---	---	2,477	22	5,044.63	37,742.22	1.93	2.84	55102010
23,828,130	0.500	0.0737	---	0.108	15/07/2024	17/02/2009	---	ΕΛΙΝΟΙΑ (ΚΟ)	2.02	-1.94 E	2.06	13/12/2024	2.06	2.02	2.06	2.02	2.02	650@2.00	344@2.02	---	---	1,770	16	3,576.28	48,132.82	1.91	2.94	60101020
19,864,886	5.60	0.672	0.672	0.672	18/04/2024	02/07/2008	---	ΕΛΛΑΔΟΣ ΤΡΑΠΕΖΑ (ΚΟ)	14.25	1.06 P	14.1	13/12/2024	14.1	14.05	14.35	14.25	14.23	359@14.20	434@14.25	---	---	6,311	68	89,803.25	283,074.63	13	15.85	30101010
26,730,187	0.520	0.1	0.12	---	29/06/2023	01/08/2017	---	ΕΛΤΟΝ (ΚΟ)	1.856	-1.80 E	1.89	13/12/2024	1.888	1.848	1.89	1.856	1.857	1001@1.84	977@1.86	---	---	3,280	24	6,090.12	49,611.23	1.62	2.36	50205010
36,300,000	1.12	0.2186	---	0.0276	27/08/2024	12/12/2007	---	ΕΥΑΘ (ΚΟ)	3.19	-1.54 E	3.24	13/12/2024	3.24	3.19	3.24	3.19	3.191	100@3.19	150@3.22	---	---	253	4	807.22	115,797.00	3.01		

Ημερήσιο Δελτίο Τιμών

Έτος: 145 Αύξων Αριθμός Συνεδρίασης: 239

Ενότητα 2: Αναλυτικά Στοιχεία Συναλλαγών Χρεογράφων

Δευτέρα, 16 Δεκεμβρίου, 2024

Πληθος Χρεογράφων	Όνομ. Αξία	Μερίσματα [1]			Ημερ. Τελευτ. Αποκοπής		Σημ.	Χρεόγραφο	Τιμή κλεισίματος	% μεταβ.	Προηγ. Κλεισίμο- ημ/τία	Άνοιγμα	Κατωτ Τιμή	Ανωτ Τιμή	Τελ Σταθμ Τιμή	Τελευταία ζήτηση [7]	Τελευταία προσφορά [7]	Ρ/Ε μετά φ. Χρήστ	Όγκος	Πράξεις	Αξία Συναλλαγών[8]	Χ.Α. Εταιρείας (χιλ. €) [3,5]	Χαμηλό έτους	Υψηλό έτους	Κλάδος [4]				
		2021	2022	2023	Μέρισμα [2]	Δικαιώμα																							
45,417,399	0.100	---	---	---	25/07/2008	02/04/2024	---	ΙΝΤΕΡΓΟΥΝΤ-ΞΥΛΕΜΠΟΡΙΑ (ΚΟ)	0.274	2.62 P	0.267	13/12/2024	0.269	0.269	0.275	0.275	0.272	3400@0.269	2599@0.275	---	---	36,530	29	9,931.93	13,688.37	0.248	0.3917	50101020	
18,567,912	0.590	0.24	---	0.16	03/07/2024	26/01/2021	---	ΙΝΤΕΡΛΑΪΦ (ΚΟ)	4.75	-1.66 E	4.83	13/12/2024	4.83	4.73	4.83	4.75	4.767	3@4.74	150@4.75	6.43	2023	986	23	4,700.13	88,197.58	4.13	5.4	30302025	
8,424,900	0.500	---	---	---	12/07/2010	04/07/2019	---	ΙΝΤΕΡΤΕΚ (ΚΟ)	1.07	0.47 P	1.065	13/12/2024	1.06	1.04	1.07	1.07	1.063	500@1.05	1494@1.07	18.55	2023	3,824	18	4,065.42	9,014.64	0.958	1.485	50205010	
19,804,134	0.150	---	---	---	01/07/2004	06/11/2017	---	ΚΕΚΡΩΦ (ΚΟ)	1.205	0.84 P	1.195	13/12/2024	1.245	1.2	1.245	1.205	1.205	10@1.20	70@1.22	-(6)-	2023	570	8	686.75	23,863.98	1.1	1.965	35101010	
11,510,102	0.890	---	---	---	24/06/2005	06/10/1999	---	ΚΛΩΣΤ/ΡΓΙΑ ΝΑΥΠΑΚΤΟΥ (ΚΟ)	0.836	-0.48 E	0.84	13/12/2024	0.84	0.81	0.84	0.84	0.831	100@0.810	141@0.840	---	---	310	6	257.50	9,622.45	0.68	1.34	55101020	
21,224,340	0.420	0.02	---	---	06/09/2022	25/04/2006	---	ΚΟΡΔΕΛΛΟΥ Χ. ΑΦΟΙ (ΚΟ)	0.421	0.24 P	0.42	13/12/2024	0.43	0.411	0.43	0.421	0.414	264@0.411	749@0.421	---	2023	12,434	64	5,146.86	8,935.45	0.38	0.684	55102010	
33,065,136	0.380	0.2001	0.2004	0.3506	22/08/2024	16/09/2013	---	ΚΡΙ - ΚΡΙ (ΚΟ)	15.2	---	15.2	13/12/2024	15.2	14.65	15.25	15.2	15.086	100@15.05	500@15.20	15.57	2023	6,678	73	100,742.25	502,590.07	9.58	15.75	45102020	
7,595,160	0.600	---	---	---	10/09/2019	18/08/2010	---	ΚΥΡΙΑΚΟΥΛΗΣ (ΚΟ)	0.98	1.03 P	0.97	13/12/2024	0.97	0.97	0.98	0.98	0.973	30@0.924	45@0.990	---	---	366	6	356.02	7,443.26	0.86	1.65	40501015	
6,200,000	0.500	---	---	---	22/06/2010	01/11/1995	---	ΛΑΔΕΝΗΣ Α.Ε. "ΜΙΝΕΡΒΑ" (ΚΟ)	0.51	0.99 P	0.505	13/12/2024	0.482	0.482	0.51	0.51	0.508	495@0.490	7402@0.510	---	---	322	6	163.54	3,162.00	0.456	0.98	40204020	
30,150,000	0.360	0.0401	0.0908	0.122	28/05/2024	25/04/2019	---	ΜΟΤΟΔΥΝΑΜΙΚΗ (ΚΟ)	2.7	---	2.7	13/12/2024	2.66	2.66	2.7	2.7	2.688	250@2.67	1869@2.70	---	---	11,298	41	30,371.26	81,405.00	2.12	3.34	40401030	
8,321,682	0.670	---	---	---	17/08/2007	23/11/1999	---	Ν. ΛΕΒΕΝΤΕΡΗΣ (ΚΟ)	0.27	---	0.27	13/12/2024	---	---	---	---	---	399@0.204	2200@0.270	---	2023	---	---	---	2,808.59	0.186	0.4	55102010	
2,160,524	0.670	---	---	---	03/12/2018	23/11/1999	---	Ν. ΛΕΒΕΝΤΕΡΗΣ (ΠΟ)	0.26	---	0.26	13/12/2024	---	---	---	---	---	152@0.260	5039@0.334	---	2023	---	---	---	2,808.59	0.195	0.41	55102010	
126,431,958	2.50	---	---	0.025	19/06/2024	05/06/2024	---	ΝΟΒΑΛ ΠΡΟΠΕΡΤΥ ΔΕΕΑΠ (ΚΟ)	2.345	-1.47 E	2.38	13/12/2024	2.37	2.345	2.37	2.345	2.354	4750@2.34	310@2.36	---	---	19,889	55	46,817.46	296,482.94	2.24	2.82	35102045	
10,080,000	3.00	1.5	1.45	1.3	14/05/2024	27/08/2001	---	ΟΛΘ (ΚΟ)	21.6	-2.26 E	22.1	13/12/2024	22.1	21.6	22.1	21.6	21.703	201@21.50	88@21.80	---	---	4,296	49	93,236.00	217,728.00	20	23.5	50206060	
25,000,000	2.00	0.628	1.04	1.336	29/07/2024	08/08/2003	---	ΟΛΠ (ΚΟ)	30	0.33 P	29.9	13/12/2024	29.5	29.5	30.1	30	29.965	10@29.75	100@30.20	11.22	2023	3,183	103	95,377.40	750,000.00	23	31.7	50206060	
4,971,466	1.46	---	---	---	04/07/2007	08/10/2003	---	ΠΑΪΡΗΣ ΠΛΑΣΤΙΚΩΝ (ΚΟ)	0.988	---	0.988	13/12/2024	---	---	---	---	---	150@0.932	399@0.984	---	---	---	---	---	4,911.81	0.884	1.71	50203030	
27,098,594	0.540	0.05	0.0401	0.0702	11/11/2024	14/01/2021	---	ΠΑΠΟΥΤΣΑΝΗΣ (ΚΟ)	2.37	-0.42 E	2.38	13/12/2024	2.37	2.35	2.38	2.35	2.373	100@2.33	564@2.35	15.74	2023	2,833	27	6,722.21	64,223.67	2.18	2.73	45201020	
7,070,400	0.930	0.3242	0.2593	0.8645	15/04/2024	06/05/2016	---	ΠΕΤΡΟΠΟΥΛΟΣ ΠΕΤΡΟΣ (ΚΟ)	8.22	-2.84 E	8.46	13/12/2024	8.44	8.22	8.44	8.22	8.305	400@8.22	100@8.28	---	---	4,290	36	35,627.36	58,118.69	7.6	10.65	50206015	
43,741,452	0.660	0.2723	0.2629	0.2388	03/06/2024	01/11/1999	---	ΠΛΑΣΤΙΚΑ ΘΡΑΚΗΣ (ΚΟ)	3.95	1.02 P	3.91	13/12/2024	3.935	3.92	3.96	3.95	3.947	590@3.93	340@3.97	---	---	56,200	149	221,800.62	172,778.74	3.535	4.95	50203015	
21,912,599	0.300	---	0.048	0.0485	20/05/2024	23/02/2007	---	ΡΕΒΟΪΛ (ΚΟ)	1.67	-2.05 E	1.705	13/12/2024	1.705	1.63	1.705	1.67	1.654	214@1.66	326@1.67	---	---	18,170	86	30,044.18	36,594.04	1.49	2.15	60101020	
13,582,223	1.35	---	---	---	24/06/2008	02/02/2016	---	ΣΙΔΑΜΑ ΜΕΤΑΛΛΟΥΡΓΙΚΗ (ΚΟ)	1.55	0.65 P	1.54	13/12/2024	1.575	1.505	1.575	1.55	1.524	110@1.53	1190@1.55	---	---	1,220	7	1,859.00	21,052.45	1.465	2.4	55102010	
40,693,350	5.00	---	---	---	03/07/2006	26/05/2015	---	ΤΕΧΝΙΚΗ ΟΛΥΜΠΙΑΚΗ (ΚΟ)	2.36	---	2.36	13/12/2024	2.33	2.33	2.37	2.36	2.343	101@2.34	1388@2.36	---	---	12,118	76	28,397.91	96,036.31	2.23	3.05	40202010	
3,048,000	0.300	---	---	---	06/07/2007	01/06/2021	---	ΤΖΙΡΑΚΙΑΝ ΠΡΟΦΙΛ (ΚΟ)	1.535	---	1.535	13/12/2024	1.5	1.5	1.535	1.535	1.535	250@1.51	130@1.54	---	2023	760	5	1,166.25	4,678.68	1.17	1.925	55102010	
8,340,750	1.16	---	---	---	25/06/2009	17/09/2018	---	ΧΑΪΔΕΜΕΝΟΣ (ΚΟ)	0.565	---	0.565	13/12/2024	---	---	---	---	---	100@0.565	10@0.600	---	2023	---	---	---	---	4,712.52	0.535	0.92	50205030

Κύρια Αγορά - Χαμηλής Συναλλακτικής Δραστηριότητας

14,000,000	1.95	3.42	0.26	0.26	05/08/2024	26/03/2024	---	ALPHA REAL ESTATE (ΚΟ)	7.18	---	7.18	13/12/2024	7	7	7	7	7	50@7.00	150@7.18	---	---	50	2	350.00	100,520.00	6.22	11.75	35101015	
243,164,193	0.300	---	---	0.07	19/07/2024	05/12/2023	---	ΑΤΤΙΣΑ ΣΥΜΜΕΤΟΧΩΝ (ΚΟ)	2.25	-1.32 E	2.28	13/12/2024	2.26	2.24	2.28	2.25	2.25	449@2.24	2947@2.27	---	---	27,302	41	61,431.93	547,119.43	1.86	2.64	40501015	
178,157,803	0.040	---	---	---	01/07/2008	21/02/2020	---	ΑΥΕ (ΚΟ)	0.458	2.00 P	0.449	13/12/2024	0.449	0.448	0.462	0.458	0.452	100@0.455	298@0.458	---	---	14,125	41	6,386.44	81,596.27	0.42	0.542	40301010	
11,869,224	0.540	0.136	0.15	0.15	02/07/2024	30/08/2019	---	FLEXORACK (ΚΟ)	8.15	-1.21 E	8.25	13/12/2024	8.15	8.15	8.15	8.15	8.15	5@8.00	2200@8.15	---	---	2,000	1	16,300.00	96,734.18	7.1	8.65	50203030	
468,700	3.42	4.06	2.8	13/06/2024	21/05/2004	---	MERMEREN KOMB. A.D. PR. (ΕΛΠ)	40	---	40	13/12/2024	---	---	---	---	---	45@38.20	20@41.80	1.37	2023	---	---	---	---	18,748.00	38	50	55102000	
10,500,000	0.950	---	---	0.15	05/07/2024	21/07/2023	---	ΜΕΝΑΣΟ (ΚΟ)	3.75	1.63 P	3.69	13/12/2024	3.7	3.7	3.75	3.75	3.717	127@3.70	215@3.75	---	2022	903	7	3,356.10	39,375.00	3.4	4.32	55102015	
31,317,025	0.400	---	---	---	26/04/2007	10/05/2023	---	MIG (ΚΟ)	2.91	-1.52 E	2.955	13/12/2024	3.05	2.89	3.05	2.945	2.916	50@2.95	100@2.95	---	---	1,442	17	4,205.06	91,132.54	2.815	4.9	30202000	
244,737,498	0.500	0.02	0.03	0.02	05/07/2024	28/12/2023	---	ΤΡΑΣΤΟΡ Α.Ε.Ε.Α.Π. (ΚΟ)	1.04	---	1.04	13/12/2024	---	---	---	---	---	720@1.04	---	---	---	---	---	---	---	254,527.00	1.01	1.42	55102000
13,000,000	0.650	---	---	---	01/08/2007	07/04/2000	5093	ΑΚΡΙΤΑΣ (ΚΟ)	0.69	-2.82 E	0.71	13/12/2024	0.7	0.66	0.72	0.715	0.69	36@0.690	250@0.710	---	---	3,226	45	2,225.91	8,970.00	0.57	1.33	50101035	
15,300,000	0.300	---	---	---	30/07/2009	13/12/1999	---	ΑΤΤΙΚΕΣ ΕΚΔΟΣΕΙΣ (ΚΟ)	0.426	---	0.426	13/12/2024	---	---	---	---	---	1130@0.384	370@0.426	---	---	---	---	---	---	6,517.80	0.292	0.468	40301030
18,810,000	0.400	---	---	0.0381	21/10/2024	14/11/2007	---	ΒΑΡΒΕΡΗΣ Ν. - MODA BAGNO (ΚΟ)	3.6	---	3.6	13/12/2024	3.69	3.69	3.69	3.69	3.69	30@3.58	530@3.69	---	---	100	2	369.00	67,716.00	1.9	4.07	40401025	
6,325,000	0.600	0.19	0.153	0.145	15/07/202																								

Ημερήσιο Δελτίο Τιμών

Έτος: 145 Αύξων Αριθμός Συνεδρίασης: 239

Ενότητα 2: Αναλυτικά Στοιχεία Συναλλαγών Χρεογράφων

Δευτέρα, 16 Δεκεμβρίου, 2024

Πληθος Χρεογράφων	Ονομ. Αξία	Μερίσματα [1]			Ημερ. Τελευτ. Αποκοπής		Σημ.	Χρεόγραφο	Τιμή κλεισίματος	% μεταβ.	Προηγ. Κλείσιμο-ημ/νία		Άνοιγμα	Κατωτ Τιμή	Ανωτ Τιμή	Τελ Σταθμ Τιμή	Τελευταία ζήτηση [7]	Τελευταία προσφορά [7]	Ρ/Ε μετά φ. Χρήστ	Όγκος	Πράξεις	Αξία Συναλλαγών[8]	Χ.Α. Εταιρείας (χιλ. €) [3,5]	Χαμηλό έτους	Υψηλό έτους	Κλάδος [4]			
		2021	2022	2023	Μέρσιμα [2]	Δικαιώμα					Προηγ.	Κλείσιμο-ημ/νία																	
3,307,500	0.210	---	0.4	0.4	23/10/2024	30/11/2022	---	ΕΛΒΕ Α.Β.Ε.Ε. (ΚΟ)	4.8	---	4.8	13/12/2024	4.94	4.94	4.94	4.94	12@4.80	312@4.92	8.96	2023	3	1	14.82	15,876.00	4.62	5.85	40204020		
86,735,980	0.310	---	---	0.02	22/07/2024	07/09/2023	---	ΙΑΤΡΙΚΟ ΑΘΗΝΩΝ (ΚΟ)	1.505	0.33	P	1.5	13/12/2024	1.545	1.475	1.545	1.51	1.489	750@1.51	40@1.52	---	---	1,708	17	2,542.59	130,537.65	1.44	2.03	20101025
3,417,600	0.100	0.016	0.016	0.016	04/07/2024	02/04/2024	---	ΙΝΤΕΡΓΟΥΝΤ-ΞΥΛΕΜΠΟΡΙΑ (ΠΟ)	0.364	---	0.364	13/12/2024	---	---	---	---	500@0.330	450@0.398	---	---	---	---	---	---	13,688.37	0.252	0.595	50101020	
2,760,000	11.83	11	11.8	12.4	03/06/2024	16/07/1990	---	ΚΑΡΕΛΙΑ (ΚΟ)	340	---	340	13/12/2024	---	---	---	---	5@340.00	1@344.00	---	---	---	---	---	---	938,400.00	312	360	45103010	
6,700,000	0.800	0.047	0.047	0.047	23/07/2024	29/05/2014	---	ΚΕΠΕΝΟΥ ΜΥΛΟΙ (ΚΟ)	2.22	---	2.22	13/12/2024	---	---	---	---	---	160@2.04	23.84	2023	---	---	---	---	14,874.00	1.35	2.26	45102020	
18,017,472	0.360	---	---	0.03	11/10/2024	28/08/2017	---	ΚΤΗΜΑ Κ. ΛΑΖΑΡΙΔΗ (ΚΟ)	1.91	6.11	P	1.8	13/12/2024	1.86	1.86	1.94	1.94	1.878	1000@1.81	2000@1.92	---	---	13,125	12	24,642.50	34,413.37	1.6	1.94	45101015
21,364,000	1.12	---	0.4	---	21/08/2023	08/03/2023	---	ΛΑΜΨΑ (ΚΟ)	37.2	---	37.2	13/12/2024	---	---	---	---	---	50@38.00	---	---	---	---	---	---	794,740.80	28.4	39.8	40501025	
5,939,268	0.620	---	---	---	10/07/2003	03/01/2002	---	ΛΑΝΑΚΑΜ (ΚΟ)	0.9	---	0.9	13/12/2024	---	---	---	---	500@0.865	500@0.895	---	---	---	---	---	---	5,345.34	0.8	1.18	40401020	
9,819,370	0.500	---	---	---	14/08/2007	09/01/2004	---	ΜΑΘΙΟΣ ΠΥΡΙΜΑΧΑ (ΚΟ)	0.61	---	0.61	13/12/2024	0.6	0.6	0.6	0.6	0.6	150@0.600	64@0.618	---	---	50	1	30.00	5,989.82	0.538	1.3	55101000	
32,188,050	0.700	---	---	---	21/07/2008	20/01/2000	---	ΜΟΥΖΑΚΗΣ (ΚΟ)	0.605	-3.97	E	0.63	13/12/2024	0.615	0.6	0.615	0.6	0.606	500@0.590	490@0.615	---	---	2,110	10	1,278.40	19,473.77	0.595	0.92	55101020
43,200,000	1.00	0.0824	---	0.0383	19/08/2024	13/09/2023	---	ΜΠΛΕ ΚΕΔΡΟΣ (ΚΟ)	3.73	---	3.73	13/12/2024	3.72	3.72	3.73	3.73	3.725	1500@3.69	2350@3.73	---	---	6,170	37	22,980.90	161,136.00	3.2	3.74	35102000	
6,340,000	0.600	0.17	0.1	0.2	12/12/2024	11/01/2024	---	ΝΑΚΑΣ ΜΟΥΣΙΚΗ (ΚΟ)	2.9	---	2.9	13/12/2024	2.94	2.92	2.96	2.92	2.929	20@2.92	24@2.94	---	---	65	5	190.36	18,386.00	2.5	3.3	40401030	
27,379,200	0.980	---	0.45	0.5001	01/08/2024	29/08/2022	---	ΠΛΑΣΤΙΚΑ ΚΡΗΤΗΣ (ΚΟ)	14.4	0.70	P	14.3	13/12/2024	14	14	14.4	14.4	14.196	50@14.40	185@14.50	---	---	364	9	5,167.20	394,260.48	13.3	16.4	50203015
255,494,534	2.71	0.279	0.255	0.247	11/12/2024	30/09/2021	---	ΠΡΟΝΤΕΑ (ΚΟ)	6.9	---	6.9	13/12/2024	6.85	6.85	7	6.85	6.931	100@6.40	203@6.85	---	---	420	6	2,910.95	1,762,912.28	5.7	8	35102000	
4,181,450	0.500	---	---	---	21/08/2000	05/03/2002	---	ΣΑΡΑΝΤΟΠΟΥΛΟΣ ΚΥΛ/ΜΥΛΟΙ (ΚΟ)	1.07	---	1.07	13/12/2024	---	---	---	---	40@0.980	399@1.15	---	---	---	---	---	---	---	4,474.15	0.965	1.17	45102020

Διαπραγματεύσιμα Αμοιβαία Κεφάλαια (Δ.Α.Κ.)

971,502	---	---	---	---	15/06/2016	---	ALPHA ETF FTSE Athex Large Cap	35.65	-0.46	E	35.815	13/12/2024	35.71	35.445	35.725	35.65	35.671	500@35.55	486@35.65	---	---	3,094	59	110,364.92	---	31.58	38	12003
---------	-----	-----	-----	-----	------------	-----	--------------------------------	-------	-------	---	--------	------------	-------	--------	--------	-------	--------	-----------	-----------	-----	-----	-------	----	------------	-----	-------	----	-------

Επιτήρηση

89,078,604	0.040	---	---	---	07/07/2010	16/01/2024	5160	FRIGOGLOSS (ΚΟ)	0.226	3.67	P	0.218	13/12/2024	0.21	0.21	0.226	0.226	0.226	500@0.220	500@0.234	---	2023	20,750	11	4,685.50	20,131.76	0.172	0.44	50204000
13,191,620	0.620	---	---	---	04/08/2010	09/09/2002	5232	ΥALCO - ΚΩΝΣΤΑΝΤΙΝΟΥ (ΚΟ)	0.162	---	0.162	13/12/2024	0.146	0.146	0.146	0.146	0.146	2500@0.146	1677@0.160	---	---	1,000	1	146.00	2,137.04	0.146	0.208	40202020	
17,579,754	4.16	---	---	---	18/08/2006	02/08/2010	---	ΒΙΟΤΕΡ (ΚΟ)	0.3	7.14	P	0.28	13/12/2024	0.308	0.3	0.308	0.3	0.302	238@0.300	3000@0.306	---	---	13,768	9	4,152.85	5,273.93	0.2	0.436	50101010
54,654,600	0.050	---	---	---	01/07/1998	30/12/2022	5275	ΒΙΣ (ΚΟ)	0.144	---	0.144	13/12/2024	0.144	0.144	0.144	0.144	0.144476843@0.144	---	---	---	2023	6,600	3	950.40	7,870.26	0.124	0.288	50203030	
15,842,391	1.51	---	---	---	15/07/2009	12/05/2000	5141	ΜΠΗΤΡΟΣ ΣΥΜΜΕΤΟΧΙΚΗ (ΚΟ)	0.6	---	0.6	13/12/2024	0.54	0.54	0.61	0.61	0.566	1500@0.540	245@0.610	---	---	980	7	555.10	9,505.43	0.41	0.755	55102010	
24,319,250	0.300	---	---	---	09/07/2002	04/07/2007	5165	ΠΡΟΔΕΥΤΙΚΗ (ΚΟ)	0.29	---	0.29	13/12/2024	0.29	0.29	0.29	0.29	0.29	2000@0.264	1200@0.286	---	---	4,500	3	1,305.00	7,052.58	0.2	0.4	50101010	
28,438,268	0.070	---	---	---	21/08/2006	24/11/1999	5253	ΣΠΥΡΟΥ ΑΓΡ. ΟΙΚ. (ΚΟ)	0.138	---	0.138	13/12/2024	0.13	0.13	0.13	0.13	0.13	1803@0.130	2500@0.151	---	---	700	2	91.00	3,924.48	0.115	0.252	45102010	
1,011,000	1.00	---	---	---	01/07/2004	11/12/2012	5193	ΤΡΙΑ ΑΛΦΑ (ΚΟ)	4.48	---	4.48	13/12/2024	---	---	---	---	---	16@4.04	146@4.60	---	2023	---	---	---	---	4,529.28	3.92	8.95	55101020

Κατάσταση σε Αναστολή

65,326,268	0.530	---	---	---	04/07/2007	19/07/2006	4750	ΣΑΤΟ ΑΕ (ΚΟ)	0.028	---	0.028	05/09/2024	---	---	---	---	---	---	---	---	---	---	---	---	---	1,829.14	0.027	0.067	40202015
3,961,300	1.28	---	---	---	29/06/2004	03/08/2000	5248	ΔΟΥΡΟΣ (ΚΟ)	0.25	---	0.25	24/04/2023	---	---	---	---	---	---	---	---	---	---	---	---	---	990.33	0.25	0.25	40204020
51,754,364	0.300	---	---	---	23/12/2003	24/01/2007	5197	ΕΠΙΛΕΚΤΟΣ (ΚΟ)	0.132	---	0.132	31/10/2024	---	---	---	---	---	---	---	---	---	---	---	---	---	6,831.58	0.1	0.164	55101020

Σημειώσεις Χρεογράφων

Κωδικός	Κείμενο σημείωσης
()	- Προσαρμοσμένα Μέρισματα λόγω διανομής Δωρεάν μετοχών.
*	- Τελευταία προσαρμοσμένη τιμή κλεισίματος.
[1]	- Καθαρά μερίσματα.
[2]	- Στη στήλη "Ημερ. Αποκοπής τελευταίου δικαιώματος" αναφέρεται η Ημερομηνία εισαγωγής για Νέες Εταιρείες.
[3]	- Η Χρηματιστηριακή αξία αναφέρεται στο σύνολο των μετοχών
[4]	- Η κωδικοποίηση των Κλάδων Οικονομικής Δραστηριότητας του Χ.Α. παρουσιάζονται στο Παράρτημα Α
[5]	- Η Χρηματιστηριακή Αξία αναφέρεται στο σύνολο των κατηγοριών μετοχών (εφόσον έχουν εισαχθεί περισσότερες της μιας κατηγορίες) και δεν αναφέρεται σε επιμέρους κατηγορίες μετοχών μιας εταιρείας.
[6]	- P/E μεγαλύτερο του 100
[7]	- Τελευταία εικόνα του Βιβλίου Εντολών πριν το τέλος της συνεδρίασης
[8]	- Στην Αξία Συναλλαγών των Μετοχών περιλαμβάνονται όλοι οι τύποι Πακέτων
4750	- Μεταφορά στην Κατηγορία Επιτήρησης από 8/4/2011.
5093	- Μεταφορά στην Κατηγορία Επιτήρησης από 8/4/2015.
5141	- Μεταφορά στην Κατηγορία Επιτήρησης από 10/05/2017.
5160	- Μεταφορά στην Κατηγορία Επιτήρησης από 15/04/2016.
5165	- Μεταφορά στην Κατηγορία Επιτήρησης από 15/02/2018.
5193	- Μεταφορά στην κατηγορία Επιτήρησης από 25/10/2018.
5197	- Μεταφορά στην κατηγορία Επιτήρησης από 07/11/2018.
5232	- Μεταφορά στην Κατηγορία Επιτήρησης από 08/04/2011.
5248	- Μεταφορά στην κατηγορία Επιτήρησης από 06/09/2011.
5253	- Μεταφορά στην Επιτήρησης από 14/5/2021.
5275	- Μεταφορά στη Κατηγορία Επιτήρησης από 09/07/2020.

Στοιχεία Συναλλαγών Πακέτων

Χρεόγραφο	Όγκος πακέτου	Τιμή πακέτου	Αξία πακέτου	Ώρα έγκρισης	Σημείωση
ΣΑΡΑΝΤΗΣ ΓΡ. (ΚΟ)	10,477	10.85	113,675.45	10:31:31	20
ΕΘΝΙΚΗ ΤΡΑΠΕΖΑ (ΚΟ)	135,879	7.87	1,068,824.21	10:42:06	20
EUROBANK HOLDINGS (ΚΟ)	200,000	2.20	440,700.00	10:43:00	20
ΕΘΝΙΚΗ ΤΡΑΠΕΖΑ (ΚΟ)	48,638	7.81	379,862.78	10:51:23	20
ΠΕΙΡΑΙΩΣ FINANCIAL HOLD (ΚΟ)	278,000	3.87	1,076,138.00	11:18:24	20
ΠΕΙΡΑΙΩΣ FINANCIAL HOLD (ΚΟ)	210,000	3.87	812,700.00	11:26:47	20
ΠΕΙΡΑΙΩΣ FINANCIAL HOLD (ΚΟ)	238,602	3.87	923,389.74	11:39:55	20
INTRALOT (ΚΟ)	200,000	0.995	199,000.00	11:45:45	20
BANK OF CYPRUS (ΚΟ)	14,800	4.53	67,044.00	11:52:34	20
ΠΕΙΡΑΙΩΣ FINANCIAL HOLD (ΚΟ)	100,000	3.88	387,800.00	12:24:21	20
ΕΘΝΙΚΗ ΤΡΑΠΕΖΑ (ΚΟ)	75,000	7.73	579,600.00	12:44:22	20
ΑΔΜΗΕ ΣΥΜΜΕΤΟΧΩΝ Α.Ε. (ΚΟ)	250,000	2.49	621,250.00	13:33:06	20
EUROBANK HOLDINGS (ΚΟ)	500,000	2.20	1,100,000.00	13:38:03	20
ΕΘΝΙΚΗ ΤΡΑΠΕΖΑ (ΚΟ)	80,404	7.71	619,914.84	14:13:04	20
ΠΕΙΡΑΙΩΣ FINANCIAL HOLD (ΚΟ)	100,000	3.88	387,800.00	14:55:06	20
ΠΕΙΡΑΙΩΣ FINANCIAL HOLD (ΚΟ)	370,000	3.87	1,431,530.00	15:22:46	20
ΕΘΝΙΚΗ ΤΡΑΠΕΖΑ (ΚΟ)	157,000	7.70	1,208,272.00	16:10:25	20
COCA-COLA HBC AG (ΚΟ)	15,000	33.54	503,100.00	16:13:50	20

Σημειώσεις πακέτων

- 9 - Μέθοδος 6-1 / Ειδική Χρέωση
- 10 - Μέθοδος 6-1 / Ειδική Χρέωση, Αυθημερόν Διακανονισμός
- 14 - Μέθοδος 6-3 / Πακέτο Αποκατάστασης, Ατελής αγορά και Πώληση
- 18 - Μέθοδος 6-2 / SPOT 1
- 19 - Μέθοδος 6-2 / SPOT 2
- 20 - Μέθοδος 6-1 και Μέθοδος 6-1 Αυθημερόν Διακανονισμός
- 21 - Άλλη Προσυμφωνημένη

Στοιχεία Συναλλαγών Δικαιωμάτων

Ημερ. αποκοπής	Έναρξη εξάσκησης	Λήξη εξάσκησης	Λήξη διαπραγμάτευσης	Δικαιώματα	Κατωτ Τιμή	Ανωτ Τιμή	Τιμή κλεισ.	Τελευταία ζήτηση	Τελευταία προσφορά	Όγκος	Πράξεις	Αξία Συναλλαγών
----------------	------------------	----------------	----------------------	------------	------------	-----------	-------------	------------------	--------------------	-------	---------	-----------------

Δεν υπάρχουν Συναλλαγές Δικαιωμάτων.

Στοιχεία Συναλλαγών Εκποιήσεων

Χρεόγραφα	Τύπος Χρεογράφου	Όγκος Συναλλαγών	Αριθμός Πράξεων	Αξία Συναλλαγών	Σημείωση
-----------	------------------	------------------	-----------------	-----------------	----------

Δεν πραγματοποιήθηκαν Εκποιήσεις Μετοχών.

Σημειώσεις Εκποιήσεων

- Δημόσιος Ανοικτός Πλειστηριασμός
- Εκποίηση Ενσώματων Ονομαστικών Μετοχών
- Εκποίηση Αδιάθετων Κλασματικών Υπολοίπων

Στοιχεία Ενεργητικού Διαπραγματεύσιμων Αμοιβαίων Κεφαλαίων (Δ.Α.Κ.)

	Ημερομηνία συναλλαγών	Δημιουργία / Εξαγορά	Αριθ. Μερ. (T-1)	Νέα Μερ. (T-1)	Εξαγορασθ. Μερ. (T-1)	Μερίδια (T) [1]	Αξία Ενεργητικού [2]	Καθαρή Τιμή	Μέρισμα /Μερίδιο	Ημερ. Αποκοπής
ALPHA ETF FTSE Athex Large Cap	16/12/2024	5,000	971,502	---	---	971,502	34,796,030.00	35.8167	1.35	01/07/2024

Σημειώσεις Δ.Α.Κ.

[1] - Αριθμ. μεριδίων (T) = Αριθμ. μεριδίων (T-1) + Νεοεκδιθέντα μερίδια (T-1) - Εξαγορασθέντα μερίδια (T-1)

[2] - Περιλαμβάνονται και τα μερίδια που δημιουργήθηκαν / εξαγοράσθηκαν την ημέρα T-1.

Περιγραφή	Στοιχεία
Όνομασία Δ.Α.Κ.	ALPHA ETF FTSE Athex Large Cap
Σύμβολο Δ.Α.Κ. (GR)	ΑΔΑΚ
Σύμβολο Δ.Α.Κ. (EN)	AETF
ISIN Δ.Α.Κ.	GRF000153004
Κατηγορία Διαπραγμάτευσης	Διαπραγματεύσιμα Αμοιβαία Κεφάλαια (Δ.Α.Κ.)
Τύπος Δ.Α.Κ.	Μετοχών
Τρόπος διαχείρισης	Παθητικός
Επενδυτική Στρατηγική	Σκοπός της επενδυτικής πολιτικής του Αμοιβαίου Κεφαλαίου είναι η αναπαραγωγή της αποδόσεως του Δείκτη FTSE/X.A. Large Cap του Χρηματιστηρίου Αθηνών σε όρους Ευρώ, ακολουθώντας πλήρως και πανομοιότυπες τη σύνθεση του υποκείμενου Δείκτη.
Εκδότης	ΑΛΦΑ ASSET MANAGEMENT Α.Ε.Δ.Α.Κ.
Εταιρεία Διαχείρισης	ΑΛΦΑ ASSET MANAGEMENT Α.Ε.Δ.Α.Κ.
Ειδικοί Διαπραγματευτές	ΑΛΦΑ FINANCE Α.Χ.Ε.Π.Ε.Υ., ΕΘΝΙΚΗ ΧΡΗΜΑΤΙΣΤΗΡΙΑΚΗ Α.Χ.Ε.Π.Ε.Υ.
Θεματοφύλακας	ΑΛΦΑ ΤΡΑΠΕΖΑ Α.Ε.
Σύμβολο Δείκτη (GR)	FTSE
Σύμβολο Δείκτη (EN)	FTSE
Όνομασία Δείκτη	FTSE/X.A. Large Cap
ISIN Δείκτη	GRI99201A006
Κλάσμα Δείκτη [1]	1/100
Αρχική Τιμή Μεριδίου	21.76
Συνολικός Αριθμός Μεριδίων [2]	971,502
Ημερομηνία πρώτης Έκδοσης	14/01/2008
Ημερομηνία έναρξης Διαπραγμάτευσης	24/01/2008
Νόμισμα Διαπραγμάτευσης	ΕΥΡΩ
Νόμισμα Ενεργητικού	ΕΥΡΩ
Αρχική Αξία Ενεργητικού [3]	3,000,000.00
Αριθμ. Μεριδίων για Δημιουργία-Εξαγορά [4]	5,000
Αμοιβή Διαχείρισης	0.375

Σημειώσεις Δ.Α.Κ.

[1] - Το κλάσμα της τιμής του δείκτη που αποτελεί η τιμή της πρώτης έκδοσης

[2] - Ο αριθμός μεριδίων που διαπραγματεύθηκαν στο Χρηματιστήριο την ημέρα T

[3] - Η αξία του ενεργητικού κατά την έκδοση

[4] - Ο αριθμός μεριδίων που απαιτείται κατά τη διαδικασία δημιουργίας εξαγοράς

16/12/2024

Ανακοινώσεις

Η.Δ.Τ.



ΑΝΑΚΟΙΝΩΣΕΙΣ

ΕΤΑΙΡΙΚΑ ΓΕΓΟΝΟΤΑ

ΕΤΑΙΡΙΚΑ ΓΕΓΟΝΟΤΑ

IDEAL HOLDINGS A.E.

Παύει η διαπραγμάτευση και διαγράφονται από το Χ.Α. οι 303 κοινές ανώνυμες ομολογίες της εταιρίας «IDEAL HOLDINGS A.E.» (GRC148123CB9). Από την ίδια ημερομηνία, το σύνολο των εισηγμένων ομολογιών της εταιρίας στο Χρηματιστήριο Αθηνών διαμορφώνεται σε 99.697 ομολογίες.

ΧΡΗΜΑΤΙΚΕΣ ΔΙΑΝΟΜΕΣ

TRADE ESTATES A.E.E.A.Π.

Οι μετοχές της εταιρίας «TRADE ESTATES A.E.E.A.Π.» (GRS534003009) είναι διαπραγματεύσιμες στο Χρηματιστήριο Αθηνών χωρίς το ποσό €0,047706 ανά μετοχή (καθαρό ποσό).

ΓΝΩΣΤΟΠΟΙΗΣΕΙΣ ΕΤΑΙΡΕΙΩΝ

From: ΓΡ. ΣΑΡΑΝΤΗΣ Α.Β.Ε.Ε.
Posted At: 13 December 2024 16:34
Conversation: ΑΝΑΚΟΙΝΩΣΗ ΡΥΘΜΙΖΟΜΕΝΗΣ ΠΛΗΡΟΦΟΡΙΑΣ:
Γνωστοποίηση συναλλαγών
Posted To: DOLAnnouncements2
Subject: ΑΝΑΚΟΙΝΩΣΗ ΡΥΘΜΙΖΟΜΕΝΗΣ ΠΛΗΡΟΦΟΡΙΑΣ:
Γνωστοποίηση συναλλαγών

Αθήνα, 13 Δεκεμβρίου 2024

Ανακοίνωση Ρυθμιζόμενης Πληροφορίας

Γνωστοποίηση Συναλλαγών

Η εταιρεία ΓΡ. ΣΑΡΑΝΤΗΣ Α.Β.Ε.Ε., σύμφωνα με το Ν.3556/2007 και τις διατάξεις του Κανονισμού (ΕΕ) 596/2014 του Ευρωπαϊκού Κοινοβουλίου και του Συμβουλίου, ανακοινώνει ότι ο κ. Κυριάκος Σαράντης, Πρόεδρος του Διοικητικού Συμβουλίου του Ομίλου και Εκτελεστικό Μέλος Δ.Σ., προέβη την 10η Δεκεμβρίου 2024 σε αγορά συνολικά 1.000 κοινών ονομαστικών μετοχών στη μέση τιμή των 10,70 ευρώ ανά μετοχή.

[Ανακοίνωση ρυθμιζόμενης πληροφορίας: Γνωστοποίηση Συναλλαγών](#)

From: AUSTRIACARD HOLDINGS AG
Posted At: 13 December 2024 16:39
Conversation: ΑΓΟΡΑ ΙΔΙΩΝ ΜΕΤΟΧΩΝ ΣΤΟ ΠΛΑΙΣΙΟ ΤΟΥ ΝΕΟΥ
ΠΡΟΓΡΑΜΜΑΤΟΣ ΕΠΑΝΑΓΟΡΑΣ ΜΕΤΟΧΩΝ
Posted To: DOLAnnouncements2

Subject: ΑΓΟΡΑ ΙΔΙΩΝ ΜΕΤΟΧΩΝ ΣΤΟ ΠΛΑΙΣΙΟ ΤΟΥ ΝΕΟΥ
ΠΡΟΓΡΑΜΜΑΤΟΣ ΕΠΑΝΑΓΟΡΑΣ ΜΕΤΟΧΩΝ

Παρακαλώ δείτε τη συνημμένη ανακοίνωση

[ΑΓΟΡΑ ΙΔΙΩΝ ΜΕΤΟΧΩΝ ΣΤΟ ΠΛΑΙΣΙΟ ΤΟΥ ΝΕΟΥ ΠΡΟΓΡΑΜΜΑΤΟΣ ΕΠΑΝΑΓΟΡΑΣ ΜΕΤΟΧΩΝ](#)

From: ΠΑΠΟΥΤΣΑΝΗΣ Α.Β.Ε.Ε.
Posted At: 13 December 2024 16:41
Conversation: Αγορά Ιδίων Μετοχών
Posted To: DOLAnnouncements2
Subject: Αγορά Ιδίων Μετοχών

-
ΠΑΠΟΥΤΣΑΝΗΣ ΑΒΕΕ
-

Χαλκίδα, 13/12/2024

Η Εταιρεία "ΠΑΠΟΥΤΣΑΝΗΣ ΑΝΩΝΥΜΗ ΒΙΟΜΗΧΑΝΙΚΗ ΚΑΙ ΕΜΠΟΡΙΚΗ ΕΤΑΙΡΙΑ ΚΑΤΑΝΑΛΩΤΙΚΩΝ ΑΓΑΘΩΝ" (η Εταιρεία) ενημερώνει το επενδυτικό κοινό ότι κατ' εφαρμογή των Κανονισμών (ΕΕ) 2016/1052 και 596/2014, και σε εκτέλεση της από 18.05.2023 απόφασης της Τακτικής Γενικής Συνέλευσης των Μετόχων της Εταιρείας και της από 18.05.2023 απόφασης του Διοικητικού Συμβουλίου της Εταιρείας, προέβη σε αγορά ιδίων μετοχών στην αγορά του Χρηματιστηρίου Αθηνών, ως παρακάτω ανάλυση:

Ημερομηνία αγοράς ιδίων μετοχών	Τεμάχια αγοράς ιδίων μετοχών	Μέση τιμή κτήσης	Συνολική αξία συναλλαγών
11/12/2024	600	€ 2,36	€ 1.414,00

Οι συναλλαγές πραγματοποιήθηκαν μέσω του μέλους του Χρηματιστηρίου Αθηνών "ΒΕΤΑ ΧΡΗΜΑΤΙΣΤΗΡΙΑΚΗ ΑΕΠΕΥ ΧΡΗΜΑΤΙΣΤΗΡΙΑΚΕΣ ΕΡΓΑΣΙΕΣ".

Μετά και τις ανωτέρω αγορές, η Εταιρεία κατέχει συνολικά 244.381 ίδιες μετοχές (ήτοι, 0,902% του συνόλου των μετοχών της Εταιρείας που διαπραγματεύονται στο

Χρηματιστήριο Αθηνών).

From: Ο.Π.Α.Π. ΑΕ
Posted At: 13 December 2024 16:43
Conversation: Ανακοίνωση Παραγραφής Μερίσματος Χρήσης 2018
Posted To: DOLAnnouncements2

Subject: Ανακοίνωση Παραγραφής Μερίσματος Χρήσης 2018

Επισυνάπτεται η
ανακοίνωση.

[Ανακοίνωση](#)

From: ΑΤΤΙCΑ Α.Ε. ΣΥΜΜΕΤΟΧΩΝ
Posted At: 13 December 2024 17:09
Conversation: ΑΠΟΦΑΣΕΙΣ ΕΚΤΑΚΤΗΣ ΓΕΝΙΚΗΣ ΣΥΝΕΛΕΥΣΗΣ ΤΗΣ
12.12.2024
Posted To: DOLAnnouncements2
Subject: ΑΠΟΦΑΣΕΙΣ ΕΚΤΑΚΤΗΣ ΓΕΝΙΚΗΣ ΣΥΝΕΛΕΥΣΗΣ ΤΗΣ
12.12.2024

Παρακαλούμε δείτε τη συνημμένη Ανακοίνωση.

[ΑΠΟΦΑΣΕΙΣ ΕΚΤΑΚΤΗΣ ΓΕΝΙΚΗΣ ΣΥΝΕΛΕΥΣΗΣ ΤΗΣ
12.12.2024](#)

From: ΑΕΡΟΠΟΡΙΑ ΑΙΓΑΙΟΥ Α.Ε.
Posted At: 13 December 2024 17:10
Conversation: Ρυθμιζόμενη πληροφορία του Ν. 3556/2007
Posted To: DOLAnnouncements2

Subject: Ρυθμιζόμενη πληροφορία του Ν. 3556/2007

Ρυθμιζόμενη πληροφορία του Ν.
3556/2007

[Ρυθμιζόμενη πληροφορία](#)

From: ΕΛΛΑΚΤΩΡ Α.Ε.
Posted At: 13 December 2024 17:22
Conversation: ΑΓΟΡΑ ΙΔΙΩΝ ΜΕΤΟΧΩΝ
Posted To: DOLAnnouncements2
Subject: ΑΓΟΡΑ ΙΔΙΩΝ ΜΕΤΟΧΩΝ

Ανακοίνωση - Αγορά ιδίων μετοχών

Η εταιρεία με την επωνυμία «ΕΛΛΑΚΤΩΡ ΑΝΩΝΥΜΗ ΕΤΑΙΡΕΙΑ» και τον διακριτικό τίτλο «ΕΛΛΑΚΤΩΡ Α.Ε.» (εφεξής η «Εταιρεία») ανακοινώνει ότι, σε εκτέλεση της από 22.06.2023 απόφασης της Τακτικής Γενικής Συνέλευσης των μετόχων της και της από 14.09.2023 σχετικής απόφασης του Διοικητικού Συμβουλίου της, προέβη την 13.12.2024, μέσω του μέλους του Χρηματιστηρίου Αθηνών, ΤΡΑΠΕΖΑ ΟΡΤΙΜΑ BANK ΑΕ, σε αγορά 33.160 ιδίων μετοχών, με μέση τιμή κτήσης 1,8459 ευρώ ανά μετοχή, συνολικής αξίας 61.210,39 ευρώ.

Μετά και την προαναφερόμενη απόκτηση, η ΕΛΛΑΚΤΩΡ ΑΕ κατέχει συνολικά 538.160 ίδιες μετοχές, ήτοι ποσοστό 0,155% του συνόλου των μετοχών της Εταιρείας.

Η ανακοίνωση εκδίδεται σύμφωνα με τον Κανονισμό (ΕΕ) αριθ. 596/2014 του Ευρωπαϊκού Κοινοβουλίου και του Συμβουλίου, τον κατ' εξουσιοδότηση Κανονισμό (ΕΕ) 2016/1052 της Επιτροπής και τον Κανονισμό του Χρηματιστηρίου Αθηνών.

Κηφισιά 13.12.2024

[Αγορά ιδίων μετοχών](#)

From: O.T.E. A.E.
Posted At: 13 December 2024 17:35
Conversation: Ανακοίνωση Αγορά Ιδίων Μετοχών
Posted To: DOLAnnouncements2

Subject: Ανακοίνωση Αγορά Ιδίων Μετοχών

Βλ. συνημμένο αρχείο

[Ανακοίνωση Αγορά Ιδίων
Μετοχών](#)

From: ORILINA PROPERTIES A.E.E.A.Π.
Posted At: 13 December 2024 17:55
Conversation: ΓΝΩΣΤΟΠΟΙΗΣΗ ΓΙΑ ΤΗΝ ΑΓΟΡΑ ΙΔΙΩΝ ΜΕΤΟΧΩΝ
Posted To: DOLAnnouncements2

Subject: ΓΝΩΣΤΟΠΟΙΗΣΗ ΓΙΑ ΤΗΝ ΑΓΟΡΑ ΙΔΙΩΝ ΜΕΤΟΧΩΝ

ΑΝΑΚΟΙΝΩΣΗ

[ΓΝΩΣΤΟΠΟΙΗΣΗ ΓΙΑ ΤΗΝ ΑΓΟΡΑ ΙΔΙΩΝ
ΜΕΤΟΧΩΝ](#)

From: ΒΙΣ Α.Ε.

Posted At: 13 December 2024 18:26

Conversation: Ανακοίνωση ημερήσιας απόκτησης μετοχών της υπό εξαγορά Εταιρείας μέχρι την λήξη της περιόδου αποδοχής (κατά άρθ. 24 § 2 Ν 3461/2006)

Posted To: DOLAnnouncements2

Subject: Ανακοίνωση ημερήσιας απόκτησης μετοχών της υπό εξαγορά Εταιρείας μέχρι την λήξη της περιόδου αποδοχής (κατά άρθ. 24 § 2 Ν 3461/2006)

Ανακοίνωση

ημερήσιας απόκτησης μετοχών της υπό εξαγορά Εταιρείας μέχρι την λήξη της περιόδου αποδοχής (κατά άρθ. 24 § 2 Ν 3461/2006)

Η εταιρεία με την επωνυμία «Hellenic Quality Foods Ανώνυμος Εταιρία Τροφίμων» (στο εξής ο «Προτείνων» ή «HQF»), η οποία είναι ο βασικός μέτοχος κατά ποσοστό 91,31 % της ελληνικής ανώνυμης εταιρείας με την επωνυμία «ΒΙΣ Βιομηχανία Συσκευασιών Ανώνυμη Εταιρία» (στο εξής η «Υπό Εξαγορά Εταιρεία») ξεκίνησε στις 12.11.2024 τη διαδικασία προαιρετικής δημόσιας πρότασης (στο εξής η «Δημόσια Πρόταση»), σύμφωνα με το Ν 3461/2006, όπως ισχύει σήμερα (στο εξής ο «Νόμος»), προς όλους τους κατόχους (στο εξής οι «Μέτοχοι») κοινών ονομαστικών, άυλων, μετά ψήφου, μετοχών (στο εξής οι «Μετοχές») της Υπό Εξαγορά Εταιρείας, για την απόκτηση του συνόλου των Μετοχών τους, ενημερώνοντας αυθημερόν την Επιτροπή Κεφαλαιαγοράς (στο εξής η «Ε.Κ.») και το Διοικητικό Συμβούλιο της Υπό Εξαγορά Εταιρείας και υποβάλλοντας τους ταυτόχρονα σχέδιο του πληροφοριακού δελτίου, σύμφωνα με το άρθρο 10 § του Νόμου (στο εξής το «Πληροφοριακό Δελτίο»), καθώς και την έκθεση αποτίμησης των κινητών αξιών, που αποτελούν αντικείμενο της Δημόσιας Πρότασης, όπως προβλέπεται στο άρθρο 9 § 6 του Νόμου.

Ταυτόχρονα η Υπό Εξαγορά Εταιρεία ανακοίνωσε την υποβολή του εν λόγω σχεδίου του Πληροφοριακού Δελτίου, σύμφωνα με το άρθ. 16 § 1 του Νόμου, στην οποία, μεταξύ των άλλων, δήλωσε ότι όλες οι αποκτήσεις Μετοχών από την κατά τα άνω δημοσιοποίηση της Δημόσιας Πρότασης, σύμφωνα με το άρθ. 10 του Νόμου (12.11.2024), και μέχρι την λήξη της περιόδου αποδοχής (όπως θα ορισθεί μετά την έγκριση του περιεχόμενου του Πληροφοριακού Δελτίου, από την Ε.Κ.) θα δηλώνονται

και θα δημοσιεύονται σύμφωνα με το άρθρο 24 § 2 του Νόμου, καθώς και τις διατάξεις του Ν 3556/2007 και του Κανονισμού (ΕΕ) αριθ. 596/2014 (MAR), όπου απαιτείται.

Στο παραπάνω πλαίσιο η Υπό Εξαγορά Εταιρεία ανακοινώνει, ότι στις 13/12/2024 ο Προτείνων (HQF) απέκτησε πλήθος 9.325 Μετοχών της Υπό Εξαγορά Εταιρείας με τιμή απόκτησης 0,144 ευρώ/μτχ και, άρα, η συνολική αξία συναλλαγής ανήλθε σε (9.325 μτχ Χ 0,144 ευρώ/μτχ =) 1.342,80 ευρώ, και έτσι το ποσοστό συμμετοχής του στο μετοχικό κεφάλαιο της Υπό Εξαγορά Εταιρείας ανήλθε από 97,27% σε 97,29%.

Μαγούλα 13/12/2024

Για την Υπό Εξαγορά Εταιρεία

Χρήστος Σαμιωτάκης

Υπεύθυνος Εταιρικών Ανακοινώσεων

From: ΜΠΛΕ ΚΕΔΡΟΣ ΑΕΕΑΠ
Posted At: 13 December 2024 18:48
Conversation: Γνωστοποίηση αγοράς ιδίων μετοχών
Posted To: DOLAnnouncements2

Subject: Γνωστοποίηση αγοράς ιδίων μετοχών

Δείτε την ανακοίνωση

[Γνωστοποίηση αγοράς ιδίων
μετοχών](#)

From: ΕΛΛΗΝΙΚΑ ΧΡΗΜΑΤΙΣΤΗΡΙΑ Α.Ε.
Posted At: 13 December 2024 19:03
Conversation: Συναλλαγές της Eurobank Equities
Posted To: DOLAnnouncements2

Subject: Συναλλαγές της Eurobank Equities

Η Εταιρία Ελληνικά Χρηματιστήρια-Χρηματιστήριο Αθηνών Α.Ε. Συμμετοχών (ΑΤΗΕΧ) ανακοινώνει σύμφωνα με τον Ν.3556/2007 και τις διατάξεις του Κανονισμού (ΕΕ) 596/2014 του Ευρωπαϊκού Κοινοβουλίου και του Συμβουλίου ότι η Eurobank Equities Α.Ε.Π.Ε.Υ. την ενημέρωσε ότι πραγματοποίησε τις εξής συναλλαγές:

α/α	Ημερομηνία γνωστοποίησης στην ΑΤΗΕΧ	Ημερομηνία συναλλαγής	Είδος συναλ.	Ποσότητα	Χρηματοπιστωτικό μέσο	Συνολική αξία (ευρώ)
1	11.12.2024	10.12.2024	Αγορά	2.911	Μετοχές ΕΧΑΕ (κο)	13.147,32
2	11.12.2024	10.12.2024	Πώληση	1.911	Μετοχές ΕΧΑΕ (κο)	8.644,04
3	11.12.2024	10.12.2024	Πώληση	10	ΣΜΕ ΕΧΑΕ	4.590,00
4	12.12.2024	11.12.2024	Αγορά	968	Μετοχές ΕΧΑΕ (κο)	4.330,68
5	12.12.2024	11.12.2024	Πώληση	968	Μετοχές ΕΧΑΕ (κο)	4.350,42
6	13.12.2024	12.12.2024	Αγορά	1.181	Μετοχές ΕΧΑΕ (κο)	5.295,22
7	13.12.2024	12.12.2024	Πώληση	1.181	Μετοχές ΕΧΑΕ (κο)	5.323,59
8	13.12.2024	12.12.2024	Αγορά	1	ΣΜΕ ΕΧΑΕ	455,00
9	13.12.2024	12.12.2024	Πώληση	1	ΣΜΕ ΕΧΑΕ	450,00

Η Eurobank Equities Α.Ε.Π.Ε.Υ. πραγματοποίησε τις ανωτέρω συναλλαγές λόγω της ειδικής διαπραγμάτευσης που έχει αναλάβει στην αγορά παραγώγων σε Συμβόλαια Μελλοντικής Εκπλήρωσης (ΣΜΕ) με υποκείμενο τίτλο τη μετοχή της εταιρίας (σύμβολο μετοχής: ΕΧΑΕ).

Η γνωστοποίηση εκ μέρους της Eurobank Equities Α.Ε.Π.Ε.Υ. προς την εταιρεία και ακολούθως από την εταιρία προς τις αρχές της Κεφαλαιαγοράς, γίνεται επειδή ο κ. Κωνσταντίνος Βασιλείου είναι μη εκτελεστικό μέλος του Δ.Σ. της Eurobank Equities Α.Ε.Π.Ε.Υ. ενώ κατέχει ταυτόχρονα τη θέση του Μη Εκτελεστικού Μέλους του Δ.Σ. της ΑΤΗΕΧ (υπόχρεο πρόσωπο με βάση το Ν.3340/2005).

From: LAMDA DEVELOPMENT A.E.

Posted At: 16 December 2024 08:39

Conversation: Αγορά ιδίων μετοχών

Posted To: DOLAnnouncements2

Subject: Αγορά ιδίων μετοχών

Αγορά ιδίων
μετοχών

[Αγορά ιδίων
μετοχών](#)

From: ΓΡ. ΣΑΡΑΝΤΗΣ Α.Β.Ε.Ε.
Posted At: 16 December 2024 08:40
Conversation: Αγορά Ιδίων Μετοχών
Posted To: DOLAnnouncements2
Subject: Αγορά Ιδίων Μετοχών

Αθήνα, 16 Δεκεμβρίου 2024

Ανακοίνωση Αγοράς Ιδίων Μετοχών

Η εταιρεία ΓΡ. ΣΑΡΑΝΤΗΣ Α.Β.Ε.Ε. ανακοινώνει ότι, κατ' εφαρμογή της από 23.04.2024 σχετικής απόφασης της Τακτικής Γενικής Συνέλευσης των Μετόχων της, προέβη την 13^η Δεκεμβρίου 2024 σε αγορά 698 ιδίων μετοχών με μέση τιμή κτήσης 10,87 ευρώ ανά μετοχή και συνολική αξία συναλλαγής 7.590,28 ευρώ.

Μετά και την προαναφερόμενη αγορά, η εταιρεία κατέχει συνολικά 2.925.488 ίδιες μετοχές, ήτοι ποσοστό 4,38% του συνόλου των μετοχών της εταιρείας.

Η ανακοίνωση εκδίδεται σύμφωνα με το άρθρο 49 του Ν. 4548/2018 και κατ' εφαρμογή του υπ' αριθμ. 596/2014 Κανονισμού του Ευρωπαϊκού Κοινοβουλίου και Συμβουλίου και του κατ' εξουσιοδότηση Κανονισμού (ΕΕ) 2016/1052.

[Αγορά Ιδίων Μετοχών](#)

From: ΕΛΙΝΟΙΑ Α.Ε
Posted At: 16 December 2024 09:37
Conversation: Παρέλευση πενταετίας για την εισπραξη του μερίσματος χρήσης 2018
Posted To: DOLAnnouncements2
Subject: Παρέλευση πενταετίας για την εισπραξη του μερίσματος χρήσης 2018

ΑΝΑΚΟΙΝΩΣΗ

Παρέλευση πενταετίας για την εισπραξη του μερίσματος χρήσης 2018

Η ΕΛΙΝΟΙΑ Α.Ε. ανακοινώνει ότι η πενταετής προθεσμία για την εισπραξη του μερίσματος της εταιρικής χρήσης 2018 εκπνέει στις 31 Δεκεμβρίου 2024. Οι μέτοχοι της Εταιρίας που δικαιούνται το μέρισμα της χρήσης 2018, και οι οποίοι για οποιοδήποτε λόγο δεν το έχουν εισπράξει, δύνανται να εξυπηρετηθούν από το Τμήμα Εξυπηρέτησης Μετόχων (Πηγών 33, 14564 Κηφισιά, τηλ. 210 6241547 - αρμόδια: Κα Καλαϊτζίδου).

Μετά την 31η Δεκεμβρίου 2024 τα μη εισπραχθέντα μερίσματα θα παραγραφούν υπέρ του Ελληνικού Δημοσίου.

Κηφισιά, 16.12.2024

[Παρέλευση πενταετίας για την εισπραξη του μερίσματος χρήσης 2018](#)

From: METLEN ENERGY & METALS A.E.
Posted At: 16 December 2024 09:43
Conversation: Απόκτηση Ιδίων Μετοχών
Posted To: DOLAnnouncements2

Subject: Απόκτηση Ιδίων Μετοχών

Δείτε παρακάτω:

[Απόκτηση Ιδίων
Μετοχών](#)

From: ΑΔΜΗΕ ΣΥΜΜΕΤΟΧΩΝ Α.Ε.
Posted At: 16 December 2024 09:45
Conversation: Δελτίο Τύπου Ενεαμήνου 2024
Posted To: DOLAnnouncements2

Subject: Δελτίο Τύπου Ενεαμήνου 2024

Δελτίο Τύπου Ενεαμήνου
2024

[Δελτίο Τύπου Ενεαμήνου
2024](#)

From: ALPHA ΥΠΗΡΕΣΙΩΝ ΚΑΙ ΣΥΜΜΕΤΟΧΩΝ Α.Ε.
Posted At: 16 December 2024 09:55
Conversation: Ανακοίνωση - Αγορές Ιδίων Μετοχών [16.12.2024]
Posted To: DOLAnnouncements2

Subject: Ανακοίνωση - Αγορές Ιδίων Μετοχών [16.12.2024]

Ανακοίνωση - Αγορές Ιδίων Μετοχών
[16.12.2024]

[Ανακοίνωση - Αγορές Ιδίων Μετοχών](#)
[\[16.12.2024\]](#)

From: FURLIS A.E ΣΥΜΜΕΤΟΧΩΝ
Posted At: 16 December 2024 10:17
Conversation: Ανακοίνωση Αγοράς Ιδίων Μετοχών
Posted To: DOLAnnouncements2

Subject: Ανακοίνωση Αγοράς Ιδίων Μετοχών

Παρακαλώ δείτε το συνημμένο.

[Ανακοίνωση Αγοράς Ιδίων
Μετοχών](#)

From: ΕΠΙΛΕΚΤΟΣ Α.Ε.Β.Ε.
Posted At: 16 December 2024 10:27
Conversation: ΑΝΑΚΟΙΝΩΣΗ ΕΚΛΟΓΗΣ Δ.Σ & ΣΥΓΚΡΟΤΗΣΗΣ ΣΕ ΣΩΜΑ
Posted To: DOLAnnouncements2
Subject: ΑΝΑΚΟΙΝΩΣΗ ΕΚΛΟΓΗΣ Δ.Σ & ΣΥΓΚΡΟΤΗΣΗΣ ΣΕ ΣΩΜΑ

Ανακοίνωση εκλογής Διοικητικού Συμβουλίου και συγκρότησης αυτού σε σώμα

Σύμφωνα με το στοιχ. (ε) της παρ. 2 του αρ. 2 της απόφασης 3/347/12.07.2005 της Επιτροπής Κεφαλαιαγοράς η ανώνυμη εταιρεία με την επωνυμία «ΕΠΙΛΕΚΤΟΣ ΚΛΩΣΤΟΪΦΑΝΤΟΥΡΓΙΑ ΑΕΒΕ» (εφεξής η «Εταιρεία») ανακοινώνει ότι το Διοικητικό Συμβούλιο της Εταιρείας το οποίο εξελέγη από την Τακτική Γενική Συνέλευση των μετόχων της 04.12.2024 συγκροτήθηκε σε σώμα κατά την από 04.12.2024 συνεδρίασή του , ως ακολούθως:

1. Ματσαγκάνης Ανδρέας του Εμμανουήλ, Πρόεδρος και Διευθύνων Σύμβουλος- εκτελεστικό μέλος
2. Μπιτσικώκος Γρηγόριος του Ευαγγέλου, Αντιπρόεδρος- μη εκτελεστικό μέλος
3. Σφυρής Αλέξανδρος του Διονυσίου , ανεξάρτητο μη εκτελεστικό μέλος
4. Βλαχούλης Ηρακλής του Γεωργίου , ανεξάρτητο μη εκτελεστικό μέλος
5. Αρσενοπούλου Αρετή του Ανδρέα, μη εκτελεστικό μέλος,
6. Δοντάς Απόστολος του Ιωάννη, μη εκτελεστικό μέλος,
7. Δοντάς Ευριπίδης του Χαραλάμπους, μη εκτελεστικό μέλος

Η θητεία του ορίστηκε διετής αρχομένη από την 04^η.12.2024 και λήγουσα την 03^η.12.2026 και παρατείνεται κατ' άρθρο 14 του καταστατικού μέχρι την λήξη της θητείας εντός της οποίας πρέπει να συνέλθει η αμέσως επόμενη Τακτική Γενική Συνέλευση και μέχρι την λήψη σχετικής απόφασης.

Αχαρνές, 16.12.2024

From: ΕΠΙΛΕΚΤΟΣ Α.Ε.Β.Ε.
Posted At: 16 December 2024 10:42
Conversation: ΟΡΙΣΜΟΣ ΜΕΛΩΝ ΕΠΙΤΡΟΠΗΣ ΕΛΕΓΧΟΥ -ΣΥΓΚΡΟΤΗΣΗ ΕΠΙΤΡΟΠΗΣ ΕΛΕΓΧΟΥ ΣΕ ΣΩΜΑ
Posted To: DOLAnnouncements2
Subject: ΟΡΙΣΜΟΣ ΜΕΛΩΝ ΕΠΙΤΡΟΠΗΣ ΕΛΕΓΧΟΥ -ΣΥΓΚΡΟΤΗΣΗ ΕΠΙΤΡΟΠΗΣ ΕΛΕΓΧΟΥ ΣΕ ΣΩΜΑ

Ανακοίνωση

Ορισμός Μελών Επιτροπής Ελέγχου - Συγκρότηση Επιτροπής Ελέγχου σε σώμα

Η «ΕΠΙΛΕΚΤΟΣ ΚΛΩΣΤΟΪΦΑΝΤΟΥΡΓΙΑ Α.Ε.Β.Ε.» ενημερώνει το επενδυτικό κοινό ότι, σε συνέχεια της σύμφωνα με το αρ. 44 του Ν. 4449/2017 απόφασης της Τακτικής Γενικής Συνέλευσης των μετόχων που πραγματοποιήθηκε στις 04.12.2024 περί της Επιτροπής Ελέγχου, και της από 04.12.2024 απόφασης του Διοικητικού Συμβουλίου της εταιρείας περί ορισμού των μελών της Επιτροπής Ελέγχου, συνήλθαν την 04.12.2024 σε συνεδρίαση άπαντα τα νεοεκλεγέντα μέλη της Επιτροπής Ελέγχου, τα οποία όλα πληρούν τις προϋποθέσεις του νόμου, με μοναδικό θέμα την συγκρότηση σε Σώμα.

Κατά τη συνεδρίαση εκλέχτηκε, κατόπιν ψηφοφορίας σύμφωνα με τον κανονισμό της Επιτροπής, ο κ. Σφυρής Αλέξανδρος του Διονυσίου ως Πρόεδρος.

Κατόπιν των ανωτέρω η Επιτροπή Ελέγχου της εταιρείας αποτελείται από τους κκ.:

1. Σφυρής Αλέξανδρος του Διονυσίου, Ανεξάρτητο Μη Εκτελεστικό Μέλος Δ.Σ., **Πρόεδρος Επιτροπής Ελέγχου.**
2. Βλαχούλης Ηρακλής του Γεωργίου, Ανεξάρτητο Μη Εκτελεστικό Μέλος Δ.Σ., **Μέλος της Επιτροπής Ελέγχου.**
3. Αρσενοπούλου Αρετή του Ανδρέα, Μη Εκτελεστικό Μέλος Δ.Σ., **Μέλος της Επιτροπής Ελέγχου.**

Τα ανωτέρω μέλη της Επιτροπής Ελέγχου διαθέτουν στο σύνολό τους επαρκή γνώση του τομέα στον οποίο δραστηριοποιείται η Εταιρεία. Επίσης, τουλάχιστον ένα μέλος της Επιτροπής Ελέγχου, ο κος Σφυρής Αλέξανδρος, διαθέτει επαρκή γνώση και εμπειρία στην ελεγκτική ή λογιστική και θα παρίσταται υποχρεωτικώς στις συνεδριάσεις της Επιτροπής Ελέγχου που αφορούν στην έγκριση των οικονομικών καταστάσεων. Τα ανεξάρτητα μη εκτελεστικά μέλη της Επιτροπής Ελέγχου πληρούν τα οριζόμενα στο αρ. 9 του Ν. 4706/2020. Ως εκ τούτων, η Επιτροπή Ελέγχου με την ως άνω σύνθεση αυτή δύναται να υλοποιεί τις αρμοδιότητες και τις υποχρεώσεις που ορίζονται στο αρ. 44 του Ν. 4449/2017.

Η θητεία της Επιτροπής Ελέγχου συμπίπτει με την θητεία του Δ.Σ., ήτοι είναι διετής παρατεινόμενη αυτόματα μέχρι την λήξη της προθεσμίας εντός της οποίας πρέπει να συνέλθει η αμέσως επόμενη Τακτική Γ.Σ. της εταιρείας και μέχρι την λήψη της σχετικής απόφασης.

Τα αναλυτικά βιογραφικά των μελών της Επιτροπής Ελέγχου είναι ήδη αναρτημένα στο διαδικτυακό τόπο της Εταιρείας www.stiafilco.com.

Αχαρνές, 16-12-2024

From: ΕΠΙΛΕΚΤΟΣ Α.Ε.Β.Ε.
Posted At: 16 December 2024 10:43
Conversation: ΑΠΟΣΠΑΣΜΑ ΠΡΑΚΤΙΚΟΥ ΔΣ 04.12.2024 (ΣΥΓΚΡΟΤΗΣΗΣ Δ.Σ
ΣΕ ΣΩΜΑ- ΕΚΛΟΓΗ ΜΕΛΩΝ ΕΠΙΤΡΟΠΩΝ ΕΕ & ΑΝΑΔΕΙΞΗΣ
ΥΠΟΨΗΦΙΟΤΗΤΩΝ & ΑΠΟΔΟΧΩΝ
Posted To: DOLAnnouncements2
Subject: ΑΠΟΣΠΑΣΜΑ ΠΡΑΚΤΙΚΟΥ ΔΣ 04.12.2024 (ΣΥΓΚΡΟΤΗΣΗΣ Δ.Σ
ΣΕ ΣΩΜΑ- ΕΚΛΟΓΗ ΜΕΛΩΝ ΕΠΙΤΡΟΠΩΝ ΕΕ & ΑΝΑΔΕΙΞΗΣ
ΥΠΟΨΗΦΙΟΤΗΤΩΝ & ΑΠΟΔΟΧΩΝ

ΠΑΡΑΚΑΛΩ ΔΕΙΤΕ ΤΟ ΣΥΝΗΜΜΕΝΟ
ΠΡΑΚΤΙΚΟ Δ.Σ

[ΑΠΟΣΠΑΣΜΑ ΠΡΑΚΤΙΚΟΥ Δ.Σ 04.12.2024](#)

From: ΕΠΙΛΕΚΤΟΣ Α.Ε.Β.Ε.
Posted At: 16 December 2024 10:44
Conversation: ΠΡΑΚΤΙΚΟ ΕΠΙΤΡΟΠΗΣ ΕΛΕΓΧΟΥ ΣΥΓΚΡΟΤΗΣΗΣ ΣΕ ΣΩΜΑ
Posted To: DOLAnnouncements2

Subject: ΠΡΑΚΤΙΚΟ ΕΠΙΤΡΟΠΗΣ ΕΛΕΓΧΟΥ ΣΥΓΚΡΟΤΗΣΗΣ ΣΕ ΣΩΜΑ

ΕΠΙΣΥΝΑΠΤΕΤΑΙ ΠΡΑΚΤΙΚΟ ΕΠΙΤΡΟΠΗΣ
ΕΛΕΓΧΟΥ

[ΠΡΑΚΤΙΚΟ ΕΠΙΤΡΟΠΗΣ ΕΛΕΓΧΟΥ](#)

From: ΕΠΙΛΕΚΤΟΣ Α.Ε.Β.Ε.
Posted At: 16 December 2024 10:49
Conversation: ΣΥΓΚΡΟΤΗΣΗ ΕΠΙΤΡΟΠΗΣ ΑΝΑΔΕΙΞΗΣ ΥΠΟΨΗΦΙΟΤΗΤΩΝ & ΑΠΟΔΟΧΩΝ
Posted To: DOLAnnouncements2
Subject: ΣΥΓΚΡΟΤΗΣΗ ΕΠΙΤΡΟΠΗΣ ΑΝΑΔΕΙΞΗΣ ΥΠΟΨΗΦΙΟΤΗΤΩΝ & ΑΠΟΔΟΧΩΝ

ΑΝΑΚΟΙΝΩΣΗ ΣΥΓΚΡΟΤΗΣΗΣ ΕΠΙΤΡΟΠΗΣ ΑΝΑΔΕΙΞΗΣ ΥΠΟΨΗΦΙΟΤΗΤΩΝ ΚΑΙ ΑΠΟΔΟΧΩΝ

Η εταιρεία "«ΕΠΙΛΕΚΤΟΣ ΚΛΩΣΤΟΨΦΑΝΤΟΥΡΓΙΑ Α.Ε.Β.Ε.» ενημερώνει το επενδυτικό κοινό ότι, το Διοικητικό Συμβούλιο της Εταιρείας στην συνεδρίασή του την 04.12.2024, αποφάσισε οι αρμοδιότητες της Επιτροπής Αποδοχών και της Επιτροπής Ανάδειξης Υποψηφιοτήτων να ανατεθούν σε μία επιτροπή σύμφωνα με τις διατάξεις των άρθρων 10,11 και 12 του Ν. 4706/2020 και όρισε την ενιαία Επιτροπή Ανάδειξης Υποψηφιοτήτων και Αποδοχών, αποτελούμενη από τρία (3) μη εκτελεστικά μέλη του Δ.Σ. εκ των οποίων τα δύο ανεξάρτητα μη εκτελεστικά του ΔΣ, κατά την έννοια των διατάξεων του άρθρ.9 του ν.4706/2020, εκλέγοντας ως μέλη της τα κάτωθι μέλη του:

1. Σφυρή Αλέξανδρο του Διονυσίου, Ανεξάρτητο μη Εκτελεστικό Μέλος του ΔΣ.
2. Βλαχούλη Ηρακλή του Γεωργίου Ανεξάρτητο μη εκτελεστικό μέλος του ΔΣ.
3. Αρσενοπούλου Αρετή του Ανδρέα, Μη εκτελεστικό μέλος του ΔΣ.

Κατόπιν τούτων, το Δ.Σ. προέβει και στην συγκρότηση της επιτροπής σε σώμα ως ακολούθως:

1. Σφυρή Αλέξανδρο του Διονυσίου, Ανεξάρτητο Μη Εκτελεστικό Μέλος Δ.Σ.-**Πρόεδρος Επιτροπής Ανάδειξης Υποψηφιοτήτων και Αποδοχών.**

2. Βλαχούλη Ηρακλή του Γεωργίου, Ανεξάρτητο Μη Εκτελεστικό Μέλος- **Μέλος Επιτροπής Ανάδειξης Υποψηφιοτήτων και Αποδοχών.**

3. Αρσενοπούλου Αρετή του Ανδρέα, Μη Εκτελεστικό Μέλος του Δ.Σ.- **Μέλος Επιτροπής Ανάδειξης Υποψηφιοτήτων και Αποδοχών.**

Η θητεία της Επιτροπής Ανάδειξης Υποψηφιοτήτων και Αποδοχών συμπίπτει με την θητεία του υφιστάμενου Διοικητικού Συμβουλίου, ήτοι λήγει την 03η.12.2026 παρατεινόμενη μέχρι τη λήξη της προθεσμίας εντός της οποίας πρέπει να συνέλθει η αμέσως επόμενη Τακτική Γενική Συνέλευση.

Επιπλέον, σημειώνεται ότι το Διοικητικό Συμβούλιο της Εταιρείας στην ανωτέρω συνεδρίασή του, ενέκρινε και υιοθέτησε τον Κανονισμό Λειτουργίας της Επιτροπής Ανάδειξης Υποψηφιοτήτων και Αποδοχών, ο οποίος καταρτίστηκε σύμφωνα με τις διατάξεις των άρθρων 10,11 και 12 του Ν. 4706/2020.

Αχαρνές, 16.12.2024

From: METLEN ENERGY & METALS A.E.
Posted At: 16 December 2024 11:57
Conversation: Ενημέρωση για την Στρατηγική Ανασκόπηση και την
Προτεινόμενη Εισαγωγή στο Χρηματιστήριο του Λονδίνου
Posted To: DOLAnnouncements2

Subject: Ενημέρωση για την Στρατηγική Ανασκόπηση και την
Προτεινόμενη Εισαγωγή στο Χρηματιστήριο του Λονδίνου

Δείτε
παρακάτω:

[Ανακοίνωση](#)

From: PREMIA Α.Ε.Ε.Α.Π.
Posted At: 16 December 2024 12:48
Conversation: ΑΝΑΚΟΙΝΩΣΗ ΡΥΘΜΙΖΟΜΕΝΗΣ ΠΛΗΡΟΦΟΡΙΑΣ ΤΟΥ Ν.
3556/2007
Posted To: DOLAnnouncements2
Subject: ΑΝΑΚΟΙΝΩΣΗ ΡΥΘΜΙΖΟΜΕΝΗΣ ΠΛΗΡΟΦΟΡΙΑΣ ΤΟΥ Ν.
3556/2007

Δείτε το συνημμένο.

[ΑΝΑΚΟΙΝΩΣΗ ΡΥΘΜΙΖΟΜΕΝΗΣ ΠΛΗΡΟΦΟΡΙΑΣ ΤΟΥ Ν.
3556/2007](#)

From: ΕΠΙΛΕΚΤΟΣ Α.Ε.Β.Ε.
Posted At: 16 December 2024 13:36
Conversation: ΑΠΟΣΠΑΣΜΑ ΠΡΑΚΤΙΚΟΥ ΕΓΣ 04.12.2024 ΕΚΛΟΓΗΣ ΝΕΟΥ Δ.Σ
& ΟΡΙΣΜΟΣ ΕΙΔΟΥΣ ΕΠΙΤΡΟΠΗΣ ΕΛΕΓΧΟΥ
Posted To: DOLAnnouncements2
Subject: ΑΠΟΣΠΑΣΜΑ ΠΡΑΚΤΙΚΟΥ ΕΓΣ 04.12.2024 ΕΚΛΟΓΗΣ ΝΕΟΥ Δ.Σ
& ΟΡΙΣΜΟΣ ΕΙΔΟΥΣ ΕΠΙΤΡΟΠΗΣ ΕΛΕΓΧΟΥ

ΠΑΡΑΚΑΛΩ ΔΕΙΤΕ ΤΟ ΣΥΝΗΜΜΕΝΟ ΠΡΑΚΤΙΚΟ
ΕΓΣ

[ΑΠΟΣΠΑΣΜΑ ΠΡΑΚΤΙΚΟΥ ΕΓΣ](#)

From: PROFILE A.E.B.E.
Posted At: 16 December 2024 14:04
Conversation: ΓΝΩΣΤΟΠΟΙΗΣΗ ΑΓΟΡΑΣ ΙΔΙΩΝ ΜΕΤΟΧΩΝ
Posted To: DOLAnnouncements2

Subject: ΓΝΩΣΤΟΠΟΙΗΣΗ ΑΓΟΡΑΣ ΙΔΙΩΝ ΜΕΤΟΧΩΝ

Η Διοίκηση της Ανώνυμης Εταιρείας με την επωνυμία «PROFILE ΑΝΩΝΥΜΟΣ ΕΜΠΟΡΙΚΗ ΚΑΙ ΒΙΟΜΗΧΑΝΙΚΗ ΕΤΑΙΡΕΙΑ ΠΛΗΡΟΦΟΡΙΚΗΣ» και το διακριτικό τίτλο «PROFILE SYSTEMS & SOFTWARE A.E.» (εφεξής «Εταιρεία»), κατ' εφαρμογή της κείμενης νομοθεσίας και ειδικότερα του άρθρου 49 του ν. 4548/2018 , του Κανονισμού (ΕΕ) 596/2014 του Ευρωπαϊκού Κοινοβουλίου και του Συμβουλίου της 16^{ης} Απριλίου 2014 και του κατ' εξουσιοδότηση Κανονισμού (ΕΕ) 1052/2016 της Ευρωπαϊκής Επιτροπής και στο πλαίσιο της ορθής, έγκυρης και έγκαιρης ενημέρωσης του επενδυτικού κοινού, γνωστοποιεί ότι την 9^η Δεκεμβρίου 2024 η Εταιρεία προέβη στην αγορά 2.000 ιδίων μετοχών με μέση τιμή κτήσης 5,2350 Ευρώ ανά μετοχή και συνολική αξία συναλλαγής 10.470,00 Ευρώ, την 10^η Δεκεμβρίου 2024 η Εταιρεία προέβη στην αγορά 2.000 ιδίων μετοχών με μέση τιμή κτήσης 5,1957 Ευρώ ανά μετοχή και συνολική αξία συναλλαγής 10.391,43 Ευρώ, την 11^η Δεκεμβρίου 2024 η Εταιρεία προέβη στην αγορά 2.000 ιδίων μετοχών με μέση τιμή κτήσης 5,2850 Ευρώ ανά μετοχή και συνολική αξία συναλλαγής 10.570,00 Ευρώ και την 12^η Δεκεμβρίου 2024 η Εταιρεία προέβη στην αγορά 2.000 ιδίων μετοχών με μέση τιμή κτήσης 5,2250 Ευρώ ανά μετοχή και συνολική αξία συναλλαγής 10.450,00 Ευρώ σε εκτέλεση της από 31.05.2024 απόφασης της Τακτικής Γενικής Συνέλευσης των μετόχων της Εταιρείας και της από 14.06.2024 σχετικής αποφάσεως του Διοικητικού Συμβουλίου αυτής, δυνάμει της οποίας αποφασίσθηκε η έναρξη εφαρμογής του προγράμματος αγοράς ιδίων μετοχών.

Μετά τις προαναφερόμενες αποκτήσεις, η Εταιρεία κατέχει συνολικά 180.526 ίδιες μετοχές, ποσοστό 0,7343% του συνόλου των μετοχών της Εταιρείας

From: ΤΕΧΝΙΚΗ ΟΛΥΜΠΙΑΚΗ Α.Ε.

Posted At: 16 December 2024 14:20

Conversation: ΑΝΑΚΟΙΝΩΣΗ ΣΧΕΤΙΚΗ ΜΕ ΕΠΙΧΕΙΡΗΜΑΤΙΚΕΣ/
ΟΙΚΟΝΟΜΙΚΕΣ ΕΞΕΛΙΞΕΙΣ ΣΤΗΝ ΕΤΑΙΡΙΑ ((Ορθή Επανάληψη)
(Ορθή Επανάληψη)

Posted To: DOLAnnouncements2

Subject: ΑΝΑΚΟΙΝΩΣΗ ΣΧΕΤΙΚΗ ΜΕ ΕΠΙΧΕΙΡΗΜΑΤΙΚΕΣ/
ΟΙΚΟΝΟΜΙΚΕΣ ΕΞΕΛΙΞΕΙΣ ΣΤΗΝ ΕΤΑΙΡΙΑ ((Ορθή Επανάληψη)
(Ορθή Επανάληψη)

Παρακαλούμε δείτε το συνημμένο Δελτίο
Τύπου

[ΔΕΛΤΙΟ ΤΥΠΟΥ](#)

From: AS COMPANY A.E.
Posted At: 16 December 2024 14:46
Conversation: ΑΝΑΚΟΙΝΩΣΗ ΓΙΑ ΤΗΝ ΑΠΟΦΑΣΗ ΤΗΣ ΕΚΤΑΚΤΗΣ ΓΕΝΙΚΗΣ ΣΥΝΕΛΕΥΣΗΣ
Posted To: DOLAnnouncements2
Subject: ΑΝΑΚΟΙΝΩΣΗ ΓΙΑ ΤΗΝ ΑΠΟΦΑΣΗ ΤΗΣ ΕΚΤΑΚΤΗΣ ΓΕΝΙΚΗΣ ΣΥΝΕΛΕΥΣΗΣ

Παρακαλούμε δείτε το συνημμένο Δελτίο Τύπου με την Απόφαση της Έκτακτης Γενικής Συνέλευσης.

[ΑΝΑΚΟΙΝΩΣΗ ΓΙΑ ΤΗΝ ΑΠΟΦΑΣΗ ΤΗΣ ΕΚΤΑΚΤΗΣ ΓΕΝΙΚΗΣ ΣΥΝΕΛΕΥΣΗΣ](#)

From: AS COMPANY A.E.
Posted At: 16 December 2024 14:49
Conversation: ΠΙΝΑΚΑΣ ΑΝΑΛΥΤΙΚΩΝ ΑΠΟΤΕΛΕΣΜΑΤΩΝ ΨΗΦΟΦΟΡΙΑΣ
ΕΚΤΑΚΤΗΣ ΓΕΝΙΚΗΣ ΣΥΝΕΛΕΥΣΗΣ 16.12.2024
Posted To: DOLAnnouncements2
Subject: ΠΙΝΑΚΑΣ ΑΝΑΛΥΤΙΚΩΝ ΑΠΟΤΕΛΕΣΜΑΤΩΝ ΨΗΦΟΦΟΡΙΑΣ
ΕΚΤΑΚΤΗΣ ΓΕΝΙΚΗΣ ΣΥΝΕΛΕΥΣΗΣ 16.12.2024

Παρακαλούμε δείτε το συνημμένο Πίνακα Αναλυτικών Αποτελεσμάτων Ψηφοφορίας της Έκτακτης Γενικής Συνέλευσης που πραγματοποιήθηκε στις 16.12.2024.

[ΠΙΝΑΚΑΣ ΑΝΑΛΥΤΙΚΩΝ ΑΠΟΤΕΛΕΣΜΑΤΩΝ ΨΗΦΟΦΟΡΙΑΣ ΕΚΤΑΚΤΗΣ ΓΕΝΙΚΗΣ ΣΥΝΕΛΕΥΣΗΣ 16.12.2024](#)

From: ΕΘΝΙΚΗ ΤΡΑΠΕΖΑ ΤΗΣ ΕΛΛΑΔΟΣ Α.Ε.
Posted At: 16 December 2024 15:30
Conversation: ΑΝΑΚΟΙΝΩΣΗ άρθρου 6 παρ.5 ν.4374 2016_9Μ_2024
Posted To: DOLAnnouncements2

Subject: ΑΝΑΚΟΙΝΩΣΗ άρθρου 6 παρ.5 ν.4374 2016_9Μ_2024

ΑΝΑΚΟΙΝΩΣΗ άρθρου 6 παρ.5 ν.4374
2016_9Μ_2024

[ΑΝΑΚΟΙΝΩΣΗ άρθρου 6 παρ.5 ν.4374
2016_9Μ_2024](#)

Ομολογιακά Δάνεια Επιχειρήσεων – Οργανωμένη Αγορά (Μη Μετατρέψιμα)

Πλήθος Εισηγμένων Ομολογίων	Ονομαστική αξία	Τιμή έκδοσης	Σημερινό επιτόκιο	Ημερ. λήξης	Διάρκεια (έτη)	Σημείωση	Τοκομερίδιο		Μον. Διασπ.	Ομόλογα Επιχειρήσεων	Δεδ. Τόκος	Αποδ. Λήξη	Κατωτ Τιμή	Ανωτ Τιμή	Τιμή κλεισ. Προηγ.	Κλείσιμο-ημ/νία	Όγκος	Αξία Συναλλαγών	Τελευταία εντολή					
							Κοινό	Προτιμησιακό											Τιμή	Αγορ./ Πώλ.	Ημερομηνία	λαχ έτους	Μεγ έτους	
250,000	1,000.00	1,000.00	2.45	16/11/2028	7	---	7	---	1	ΕΛΒΑΛΧΑΛΚΟΡ Α.Ε. (Μη μετατρέψιμο)	2.0417	3.2660	95.6500	96.3899	96.2500	95.6000	13/12/2024	72,000	69,463.08	96.2000	A	16/12/2024	88.4206	97.3000
320,000	1,000.00	1,000.00	3.40	21/07/2027	7	---	9	---	1	LAMDA DEVELOPMENT Α.Ε. (Μη μετατρέψιμο)	14.0722	3.4240	98.5000	98.8500	98.6853	98.8000	13/12/2024	17,000	17,015.73	98.5000	A	16/12/2024	92.0000	98.9000
200,000	1,000.00	1,000.00	2.10	27/10/2027	7	---	9	---	1	Ο.Π.Α.Π. Α.Ε. (Μη Μετατρέψιμο)	2.9167	2.7270	97.5000	98.0000	97.6667	97.4030	13/12/2024	3,000	2,938.75	97.0200	A	16/12/2024	90.5800	98.8000
200,000	1,000.00	1,000.00	1.90	23/03/2028	7	---	8	---	1	ΜΟΤΟΡ ΟΪΛ ΔΙΥΛΙΣΤΗΡΙΑ ΚΟΡΙΝΘΟΥ ΑΕ (Μη μετατρέψιμο)	4.5389	3.1400	95.6000	95.6000	95.6000	95.2490	13/12/2024	1,000	960.54	95.3100	A	16/12/2024	90.8477	95.8999
230,000	1,000.00	1,000.00	4.70	12/07/2029	7	---	5	---	1	LAMDA DEVELOPMENT Α.Ε. (Μη μετατρέψιμο)	20.7583	3.7360	101.6000	102.5000	102.0976	101.9000	13/12/2024	21,000	21,876.43	101.7000	A	16/12/2024	97.0000	103.1000
100,000	1,000.00	1,000.00	4.40	26/07/2029	7	---	5	---	1	CRPLP SHIPPING HOLDINGS PLC (Μη μετατρέψιμο)	17.7222	3.7710	100.7500	101.0000	100.9000	101.8000	13/12/2024	5,000	5,133.61	100.8500	A	16/12/2024	95.0948	101.9999
199,375	1,000.00	1,000.00	3.60	12/03/2026	7	---	12	---	1	ΑΕΡΟΠΟΡΙΑ ΑΙΓΑΙΟΥ Α.Ε. (Μη μετατρέψιμο)	9.7000	3.0080	99.9000	99.9496	99.9496	99.9470	13/12/2024	279,000	282,648.80	99.9500	A	16/12/2024	97.1458	101.0000
150,000	1,000.00	1,000.00	2.60	22/10/2026	7	---	11	---	1	ΤΕΡΝΑ ΕΝΕΡΓΕΙΑΚΗ Μ.Α.Ε.Χ. (Μη μετατρέψιμο)	4.1167	3.2820	97.8900	98.1000	98.0081	98.3100	13/12/2024	93,000	91,530.35	98.2000	A	16/12/2024	92.8293	98.4400
500,000	1,000.00	1,000.00	2.75	03/07/2027	7	---	9	---	1	ΓΕΚ ΤΕΡΝΑ Α.Ε. (Μη μετατρέψιμο)	12.8333	3.2430	97.8000	98.0000	97.8666	98.0000	13/12/2024	12,000	11,898.00	97.5000	A	16/12/2024	91.5500	98.3800
150,000	1,000.00	1,000.00	2.65	22/10/2026	5	---	7	---	1	CRPLP SHIPPING HOLDINGS PLC (Μη μετατρέψιμο)	4.1958	3.6460	97.6000	97.7100	97.7100	97.6900	13/12/2024	17,000	16,678.83	97.7100	A	16/12/2024	93.0000	98.1500
120,000	1,000.00	1,000.00	3.95	04/04/2025	7	---	14	---	1	ΓΕΚ ΤΕΡΝΑ Α.Ε. (Μη μετατρέψιμο)	8.2292	2.8830	---	---	---	100.0880	13/12/2024	---	---	100.1200	A	16/12/2024	98.1282	100.4000
120,000	1,000.00	1,000.00	2.65	06/12/2028	7	---	7	---	1	ΝΟΒΑΛ ΠΡΟΠΕΡΤΥ ΑΕΕΑΠ (Μη μετατρέψιμο)	0.8833	3.5930	95.6000	95.9999	95.6500	95.6200	13/12/2024	31,000	29,672.38	94.6113	A	16/12/2024	88.5000	95.9999
300,000	1,000.00	1,000.00	2.30	14/12/2028	7	---	7	---	1	ΓΕΚ ΤΕΡΝΑ Α.Ε. (Μη μετατρέψιμο)	0.1278	3.4830	94.9000	94.9900	94.9300	94.9900	13/12/2024	9,000	8,544.85	94.4000	A	16/12/2024	86.5021	95.3900
100,000	1,000.00	1,000.00	2.95	11/02/2027	5	---	6	---	1	SAFE BULKERS PARTICIPATIONS PLC (Μη μετατρέψιμο)	10.4889	3.6290	98.0000	98.0000	98.0000	97.8170	13/12/2024	9,000	8,914.40	97.9000	A	16/12/2024	92.0000	99.2000
100,000	1,000.00	1,000.00	2.80	25/01/2027	5	---	6	---	1	PREMIA Α.Ε. (Μη μετατρέψιμο)	11.3556	3.9460	97.0999	97.0999	97.0999	96.2580	12/12/2024	2,000	1,964.71	96.0000	A	16/12/2024	90.9974	97.8048
500,000	1,000.00	1,000.00	4.00	10/07/2030	7	---	3	---	1	METLEN ENERGY & METALS Α.Ε. (Μη μετατρέψιμο)	17.8889	3.4210	101.2001	101.9899	101.7935	101.7200	13/12/2024	53,000	54,898.65	101.5051	A	16/12/2024	98.3001	102.0000
99,697	1,000.00	1,000.00	5.50	15/12/2028	5	---	3	---	1	IDEAL HOLDINGS Α.Ε. (Μη μετατρέψιμο)	0.3056	4.2180	103.4500	103.7000	103.6203	103.4700	13/12/2024	35,000	36,277.79	103.5000	A	16/12/2024	100.6502	104.1000
200,000	1,000.00	1,000.00	4.25	23/01/2029	5	---	2	---	1	AUTOHELLAS Α.Τ.Ε.Ε. (Μη μετατρέψιμο)	17.4722	3.8150	101.0000	101.0500	101.0333	100.8500	13/12/2024	3,000	3,083.42	101.0000	A	16/12/2024	97.5000	102.9000

Σημειώσεις Εταιρικών Ομολόγων

Ο Όγκος Συναλλαγών υπολογίζεται ως (Τεμάχια) * (Ονομαστική Τιμή). Η Αξία Συναλλαγών υπολογίζεται ως (Τεμάχια) * (Ονομαστική Τιμή) * (Τιμή %) + (Δεδουλευμένοι Τόκοι).

Οι τιμές συναλλαγών των ομολόγων υπολογίζονται ως ποσοστό επί τοις εκατό (%) της ονομαστικής τους τιμής.

Όλα τα ομόλογα έχουν Ονομαστική Αξία εκπεφρασμένη σε Ευρώ (εκτός εάν σημειώνεται διαφορετικά).

Ομολογιακά Δάνεια Επιχειρήσεων – Οργανωμένη Αγορά (Μη Μετατρέψιμα)

Πλήθος Εισηγμένων Ομολογιών	Ονομαστική αξία	Τιμή έκδοσης	Σημερινό επιτόκιο	Ημερ. λήξης	Διάρκεια (έτη)	Σημείωση	Τοκομερίδιο		Μον. Διασπ.	Ομόλογα Επιχειρήσεων	Δεδ. Τόκος Αποδ./Λήξη		Κατωτ Τιμή	Ανωτ Τιμή	Τιμή κλεισ. Προηγ. Κλείσιμο-ημ/νία			Όγκος	Αξία Συναλλαγών	Τελευταία εντολή			Μεγ έτους	
							Κοινό	Προτιμησιακό			Προηγ.	Κλείσιμο-ημ/νία			Τιμή	Αγορ./ Πώλ.	Ημερομηνία			λαχ έτους				
130,000	1,000.00	1,000.00	6.00	27/02/2029	5	---	2	---	1	INTRALOT Α.Ε. (Μη μετατρέψιμο)	18.8333	5.1740	101.9900	102.6000	102.0000	102.0000	13/12/2024	149,000	155,090.77	102.0000	A	16/12/2024	100.0050	103.1000
300,000	1,000.00	1,000.00	2.30	20/07/2028	7	---	7	---	1	ΠΡΟΝΤΕΑ ΑΕΕΑΠ (Μη μετατρέψιμο)	9.5194	3.7790	94.3000	94.7000	94.3000	94.0500	13/12/2024	31,000	29,608.10	94.0201	A	16/12/2024	86.1234	94.7000

Σημειώσεις Εταιρικών Ομολόγων

Ο Όγκος Συναλλαγών υπολογίζεται ως (Τεμάχια) * (Ονομαστική Τιμή). Η Αξία Συναλλαγών υπολογίζεται ως (Τεμάχια) * (Ονομαστική Τιμή) * (Τιμή %) + (Δεδουλευμένοι Τόκοι).

Οι τιμές συναλλαγών των ομολόγων υπολογίζονται ως ποσοστό επί τοις εκατό (%) της ονομαστικής τους τιμής.

Όλα τα ομόλογα έχουν Ονομαστική Αξία εκπεφρασμένη σε Ευρώ (εκτός εάν σημειώνεται διαφορετικά).

Ομόλογα Ελληνικού Δημοσίου

Πλήθος Εισηγμ. Ομολογιών	Ονομ. αξία	Σημερινό επιτόκιο	Υπολογισμός Δεδουλευμένων	Ημερ/νία Λήξης [1]	Διάρκεια (έτη)	Σημείωση	Ημερομηνία Πληρ.	Αξία τρέχοντος	Μον. Διασπ.	Ομόλογα Ελληνικού Δημοσίου	Κατωτ Τιμή	Ανωτ Τιμή	Τιμή κλειστ.	Προηγ. Κλείσιμο-ημ/νία	Όγκος	Αξία Συναλλαγών	Τελευταία εντολή Αγορ./ Πώλ. Ημερομηνία
3,000,000	1,000.00	4.13	Πργμ/Πργμ	15/06/2054	30	---	15/06	4.13	1	ΟΕΔ-ΣΤΘ-150654-30X-4,125-1,000	---	---	---	---	---	---	---
4,700,000	1,000.00	1.88	Πργμ/Πργμ	04/02/2035	15	---	04/02	1.88	1	ΟΕΔ-ΣΤΘ-040235-15X-1,875-1,000	---	---	---	---	---	---	---
6,000,000	1,000.00	0.75	Πργμ/Πργμ	18/06/2031	10	---	18/06	0.75	1	ΟΕΔ-ΣΤΘ-180631-10X-0,750-1,000	---	---	---	---	---	---	---
3,600,000	1,000.00	3.88	Πργμ/Πργμ	15/06/2028	5	---	15/06	3.88	1	ΟΕΔ-ΣΤΘ-150628-05X-3,875-1,000	---	---	---	---	---	---	---
5,962,747,327	1.00	3.75	Πργμ/Πργμ	30/01/2028	10	---	/02 - 01/02 - 31/	3.75	1	ΟΕΔ-ΣΤΘ-300128-10X-3,750-1,00	---	---	---	85.4610 13/07/2018	---	---	1.0000 A 28/11/2018
7,067,309,386	1.00	3.90	Πργμ/Πργμ	30/01/2033	15	---	/02 - 01/02 - 31/	3.90	1	ΟΕΔ-ΣΤΘ-300133-15X-3,900-1,00	---	---	---	78.6730 13/07/2018	---	---	1.0000 A 28/11/2018
5,622,848,349	1.00	4.00	Πργμ/Πργμ	30/01/2037	19	---	/02 - 01/02 - 31/	4.00	1	ΟΕΔ-ΣΤΘ-300137-19X-4,000-1,00	---	---	---	77.0370 13/07/2018	---	---	1.0000 A 28/11/2018
5,476,770,669	1.00	4.20	Πργμ/Πργμ	30/01/2042	24	---	/02 - 01/02 - 31/	4.20	1	ΟΕΔ-ΣΤΘ-300142-24X-4,200-1,00	---	---	---	77.7640 13/07/2018	---	---	1.0000 A 28/11/2018
4,950,000	1,000.00	3.38	Πργμ/Πργμ	15/06/2034	10	---	15/06	3.38	1	ΟΕΔ-ΣΤΘ-150634-10X-3,375-1,000	---	---	---	---	---	---	---
40,248,141	1.00	4.30	Πργμ/Πργμ	24/02/2025	13	---	24/02	4.30	1	ΟΕΔ-ΣΤΘ-240225-13X-2,000-1,00	---	---	---	10.0000 22/06/2015	---	---	---
59,586,043	1.00	4.30	Πργμ/Πργμ	24/02/2026	14	---	24/02	4.30	1	ΟΕΔ-ΣΤΘ-240226-14X-2,000-1,00	---	---	---	10.0000 22/06/2015	---	---	---
41,118,344	1.00	4.30	Πργμ/Πργμ	24/02/2027	15	---	24/02	4.30	1	ΟΕΔ-ΣΤΘ-240227-15X-2,000-1,00	---	---	---	10.0000 22/06/2015	---	---	---
45,137,734	1.00	4.30	Πργμ/Πργμ	24/02/2028	16	---	24/02	4.30	1	ΟΕΔ-ΣΤΘ-240228-16X-2,000-1,00	---	---	---	10.0000 22/06/2015	---	---	---
61,768,888	1.00	4.30	Πργμ/Πργμ	24/02/2029	17	---	24/02	4.30	1	ΟΕΔ-ΣΤΘ-240229-17X-2,000-1,00	---	---	---	10.0000 22/06/2015	---	---	---
54,567,744	1.00	4.30	Πργμ/Πργμ	24/02/2030	18	---	24/02	4.30	1	ΟΕΔ-ΣΤΘ-240230-18X-2,000-1,00	---	---	---	10.0000 22/06/2015	---	---	---
37,541,515	1.00	4.30	Πργμ/Πργμ	24/02/2031	19	---	24/02	4.30	1	ΟΕΔ-ΣΤΘ-240231-19X-2,000-1,00	---	---	---	10.0000 22/06/2015	---	---	---
37,558,317	1.00	4.30	Πργμ/Πργμ	24/02/2032	20	---	24/02	4.30	1	ΟΕΔ-ΣΤΘ-240232-20X-2,000-1,00	---	---	---	10.0000 22/06/2015	---	---	---
37,473,732	1.00	4.30	Πργμ/Πργμ	24/02/2033	21	---	24/02	4.30	1	ΟΕΔ-ΣΤΘ-240233-21X-2,000-1,00	---	---	---	10.0000 22/06/2015	---	---	---
33,888,293	1.00	4.30	Πργμ/Πργμ	24/02/2034	22	---	24/02	4.30	1	ΟΕΔ-ΣΤΘ-240234-22X-2,000-1,00	---	---	---	10.0000 22/06/2015	---	---	---
35,177,800	1.00	4.30	Πργμ/Πργμ	24/02/2035	23	---	24/02	4.30	1	ΟΕΔ-ΣΤΘ-240235-23X-2,000-1,00	---	---	---	10.0000 22/06/2015	---	---	---
35,547,268	1.00	4.30	Πργμ/Πργμ	24/02/2036	24	---	24/02	4.30	1	ΟΕΔ-ΣΤΘ-240236-24X-2,000-1,00	---	---	---	10.0000 22/06/2015	---	---	---
40,246,306	1.00	4.30	Πργμ/Πργμ	24/02/2037	25	---	24/02	4.30	1	ΟΕΔ-ΣΤΘ-240237-25X-2,000-1,00	---	---	---	10.0000 22/06/2015	---	---	---
37,643,952	1.00	4.30	Πργμ/Πργμ	24/02/2038	26	---	24/02	4.30	1	ΟΕΔ-ΣΤΘ-240238-26X-2,000-1,00	---	---	---	10.0000 22/06/2015	---	---	---
36,977,100	1.00	4.30	Πργμ/Πργμ	24/02/2039	27	---	24/02	4.30	1	ΟΕΔ-ΣΤΘ-240239-27X-2,000-1,00	---	---	---	10.0000 22/06/2015	---	---	---
41,615,000	1.00	4.30	Πργμ/Πργμ	24/02/2040	28	---	24/02	4.30	1	ΟΕΔ-ΣΤΘ-240240-28X-2,000-1,00	---	---	---	10.0000 22/06/2015	---	---	---
42,227,208	1.00	4.30	Πργμ/Πργμ	24/02/2041	29	---	24/02	4.30	1	ΟΕΔ-ΣΤΘ-240241-29X-2,000-1,00	---	---	---	10.0000 22/06/2015	---	---	---
68,288,487	1.00	4.30	Πργμ/Πργμ	24/02/2042	30	---	24/02	4.30	1	ΟΕΔ-ΣΤΘ-240242-30X-2,000-1,00	---	---	---	10.0000 22/06/2015	---	---	---
4,500,000	1,000.00	3.88	Πργμ/Πργμ	12/03/2029	10	---	12/03	3.88	1	ΟΕΔ-ΣΤΘ-120329-10X-3,875-1,0000	---	---	---	---	---	100.0000	A 15/10/2019
4,500,000	1,000.00	0.00	Πργμ/Πργμ	12/02/2026	5	---	12/02	0.00	1	ΟΕΔ-ΣΤΘ-120226-05X-0,000-1,000	---	---	---	---	---	---	---
2,209,163	1,000.00	3.38	Πργμ/Πργμ	15/02/2025	7	---	15/02	3.38	1	ΟΕΔ-ΣΤΘ-150225-07X-3,375-1,000	---	---	---	---	---	---	---
964,000	1,000.00	3.25	Πργμ/Πργμ	20/03/2025	6	---	20/03	3.25	1	ΟΕΔ-ΣΤΘ-200325-06X-3,250-1,000	---	---	---	---	---	---	---
2,100,000	1,000.00	3.55	Πργμ/Πργμ	20/03/2026	7	---	20/03	3.55	1	ΟΕΔ-ΣΤΘ-200326-07X-3,550-1,000	---	---	---	---	---	---	---
5,500,000	1,000.00	1.50	Πργμ/Πργμ	18/06/2030	10	---	18/06	1.50	1	ΟΕΔ-ΣΤΘ-180630-10X-1,500-1,000	---	---	---	---	---	---	---
3,500,000	1,000.00	4.38	Πργμ/Πργμ	18/07/2038	15	---	18/07	4.38	1	ΟΕΔ-ΣΤΘ-180738-15X-4,375-1,000	---	---	---	---	---	---	---

Σημειώσεις Ομολόγων Ελλ. Δημοσίου

Ο Όγκος Συναλλαγών υπολογίζεται ως (Τεμάχια) * (Ονομαστική Τιμή). Η Αξία Συναλλαγών υπολογίζεται ως (Τεμάχια) * (Ονομαστική Τιμή) * (Τιμή %) + (Δεδουλευμένοι Τόκοι)

Η Αξία του τρέχοντος τοκομεριδίου για τις εκδόσεις Ονομαστικής Αξίας 0,01 ευρώ, αναφέρεται σε Ονομαστική Αξία 100 ευρώ.

FLR (= Floating Interest Rate) Ομόλογο Μεταβλητού Επιτοκίου.

[1] - Η Ημερομηνία Λήξης της τοκοφόρου περιόδου και η Ημερομηνία Πληρωμής του τοκομεριδίου.

Ομόλογα Ελληνικού Δημοσίου

Πλήθος Εισηγμ. Ομολογιών	Ονομ. αξία	Σημερινό επιτόκιο	Υπολογισμός Δεδουλευμένων	Ημερ/νία Λήξης [1]	Διάρκεια (έτη)	Σημείωση	Ημερομηνία Πληρ.	Αξία τρέχοντος	Μον. Διαπρ.	Ομόλογα Ελληνικού Δημοσίου	Κατωτ Τιμή	Ανωτ Τιμή	Τιμή κλεισ.	Προηγ. Κλείσιμο-ημ/νία	Όγκος	Αξία Συναλλαγών	Τελευταία εντολή Αγορ./ Πώλ. Ημερομηνία
40,000	1,000.00	3.91	FLR	Πργμ/360	18/09/2025	1	---	18/09 - 18/03	---	1	ΟΕΔ-ΚΥΜ-180925-01X-3,915-1,000	---	---	---	---	---	---
5,364,250	1,000.00	3.25		Πργμ/Πργμ	20/03/2050	30	---	20/03	3.25	1	ΟΕΔ-ΣΤΘ-200350-30X-3,250-1,000	---	---	---	---	---	---
3,924,361	1,000.00	2.00		Πργμ/Πργμ	22/04/2027	7	---	22/04	2.00	1	ΟΕΔ-ΣΤΘ-220427-07X-2,000-1,000	---	---	---	---	---	99.9000 A 22/04/2020
2,500,000	1,000.00	1.88		Πργμ/Πργμ	23/07/2026	7	---	23/07	1.88	1	ΟΕΔ-ΣΤΘ-230726-07X-1,875-1,000	---	---	---	---	---	---
4,900,000	1,000.00	4.25		Πργμ/Πργμ	15/06/2033	10	---	15/06	4.25	1	ΟΕΔ-ΣΤΘ-150633-10X-4,250-1,000	---	---	---	---	---	---
3,500,000	1,000.00	1.88		Πργμ/Πργμ	24/01/2052	30	---	24/01	1.88	1	ΟΕΔ-ΣΤΘ-240152-30X-1,875-1,000	---	---	---	---	---	---
3,700,000	1,000.00	1.75		Πργμ/Πργμ	18/06/2032	10	---	18/06	1.75	1	ΟΕΔ-ΣΤΘ-180632-10X-1,750-1,000	---	---	---	---	---	---
2,200,000	1,000.00	1.13	FLR	Πργμ/360	15/12/2027	5	---	15/12 - 15/03	---	1	ΟΕΔ-ΚΥΜ-151227-05X-1,130-1,000	---	---	---	---	---	102.1600 A 30/12/2022

Σημειώσεις Ομολόγων Ελλ. Δημοσίου

Ο Όγκος Συναλλαγών υπολογίζεται ως (Τεμάχια) * (Ονομαστική Τιμή). Η Αξία Συναλλαγών υπολογίζεται ως (Τεμάχια) * (Ονομαστική Τιμή) * (Τιμή %) + (Δεδουλευμένοι Τόκοι)

Η Αξία του τρέχοντος τοκομεριδίου για τις εκδόσεις Ονομαστικής Αξίας 0,01 ευρώ, αναφέρεται σε Ονομαστική Αξία 100 ευρώ.

FLR (= Floating Interest Rate) Ομόλογο Μεταβλητού Επιτοκίου.

[1] - Η Ημερομηνία Λήξης της τοκοφόρου περιόδου και η Ημερομηνία Πληρωμής του τοκομεριδίου.

Ημερήσιο Δελτίο Τιμών

Έτος: 145 Αύξων Αριθμός Συνεδρίασης: 239

Ενότητα 5: Ομόλογα Ελληνικού Δημοσίου Διαπραγματεύσιμα με τη Μέθοδο Εκφώνησης - Αντιφώνησης

Δευτέρα, 16 Δεκεμβρίου, 2024

Ομόλογα σε Κυκλοφορία	Νόμισμα / Ελάχιστη διαπραγ.	Ημερομηνία Πληρ.	Αξία τρέχοντος τοκομεριδίου	Σημείωση	Τοκομερίδιο	Μονάδα διαπίσης	Ημερ/νία Έκδοσης	Διάρκεια (έτη)	Σημερινό επιτόκιο	Υ.Δ.Τ σε ημέρες	Ομόλογα	Τελευταία τιμή προηγ.	Τελευ. Τιμή	Εκφ. τοις μετρητοίς (€)	Συναλλαγές σε τμχ	Ελάχιστο ζωής	Μέγιστο ζωής		
0	GBP / 10	01/12	0.25	---	68	1	01/12/1928	100	2.5	360	Ε.Κ.Τ.Ε.	---	---	---	---	---	---		
103,746	GBP / 10	01/12	0.25	---	66	1	01/12/1930	98	2.5	360	Ε.Κ.Τ.Ε. σειρά	2.27	05/02/1996	2.27	Π	05/02/1996	---	2.27	2.27

Νομικών Προσώπων και Εταιρειών σε Συνάλλαγμα και Ευρο

Σημειώσεις Ομολόγων Ελλ. Δημοσίου

Υ.Δ.Τ: Υπολογισμός Δεδουλευμένων Τόκων.

FLR (= Floating Interest Rate) Ομόλογο Μεταβλητού Επιτοκίου.

Η ελάχιστη διαπραγματεύσιμη Ονομαστική Αξία για όλους τους Άυλους Τίτλους του Δημοσίου είναι τα 100 Ευρώ.

(μφρ-0)

Πίνακας Μελών Χρηματιστηρίου Αθηνών και Μελών ΕΤ.ΕΚ.

Επωνυμία	Διεύθυνση	Τηλέφωνο	Φαξ	Αγορά Μετοχών			Αγορά Παραγώγων		Μέλη ΕΤ.ΕΚ.	
				Μέλος Αγοράς	Μέλος εξ Αποστάσεως	Ειδικός Διαπρήτης	Διαπρήτης	Ειδικός Διαπρήτης	Γενικό Εκκαθ/στικό	Άμεσο Εκκαθ/στικό
AEONIC SECURITIES C.I.F. P.L.C.	ΛΑΪΟΥ 6, ΓΡ. 301B, ANNA COURT ,	35725337600		a						
ARGUS STOCKBROKERS LTD	25 ΛΕΩΦΟΡΟΣ ΔΗΜΟΣΘΕΝΗ ΣΕΒΕΡΗ 25 ,	0035722717000		a	a		a			
ATHLOS CAPITAL INVESTMENT SERVICES LTD	17 STASINOU AVENUE,BEDIZIA TOWER, 6TH & 7TH FL. ,	35722110777		a	a					
ATLANTIC SECURITIES LTD	ΠΡΟΔΡΟΜΟΥ 37 37,	0035722445400		a	a					
ΑΧΟΝ ΧΡΗΜΑΤΙΣΤΗΡΙΑΚΗ Α.Ε.Π.Ε.Υ.	ΣΤΑΔΙΟΥ 48 48, ΑΘΗΝΑ	2103363800		a			a			
ΒΕΤΑ ΧΡΗΜΑΤΙΣΤΗΡΙΑΚΗ Α.Ε.Π.Ε.Υ.	Λ.ΑΛΕΞΑΝΔΡΑΣ 29 29 , ΑΘΗΝΑ	210 6478900		a		a	a			a
BNP PARIBAS S.A.	ΛΑΜΨΑΚΟΥ 2 , ΑΘΗΝΑ	2107468525							a	
BOFA SECURITIES EUROPE SA	51 RUE LA BOÏTIE ,	+33 153655555		a	a					
CITIGROUP GLOBAL MARKETS EUROPE AG	REUTERWEG 16 16,	+49 691366-0		a	a					
CITIGROUP GLOBAL MARKETS LIMITED	33 CANADA SQUARE -CANARY WHARF 1,	+44 02079864000		a						
CREDIT SUISSE BANK (EUROPE), S.A.	CALLE AYALA 42, 3A PLANTA-B MADRID ,	+34917916000		a						
CREDIT SUISSE SECURITIES (EUROPE) LIMITED	ONE CABOT SQUARE 1 , LONDON	+44 2078888888		a						
DEUTSCHE BANK AG	GREAT WINCHESTER STREET 1 , LONDON	+44 20 754 54209	00441133361437		a					
EUROBANK EQUITIES ΜΟΝΟΠΡΟΣΩΠΗ Α.Ε.Π.Ε.Υ.	ΦΙΛΕΛΛΗΝΩΝ 10 & ΞΕΝΟΦΩΝΤΟΣ 13 , ΑΘΗΝΑ	2103720425		a		a	a			a
EUROCORP Α.Ε.Π.Ε.Υ.	ΠΛ.ΦΙΛΙΚΗΣ ΕΤΑΙΡΕΙΑΣ 14 14, ΑΘΗΝΑ	2107263600		a			a			a
EUROTRUST ΧΡΗΜΑΤΙΣΤΗΡΙΑΚΗ Α.Ε.Π.Ε.Υ.	ΣΕΒΑΣΤΟΥΠΟΛΕΩΣ 113 113, ΑΘΗΝΑ	2103363100		a						
EUROXX ΧΡΗΜΑΤΙΣΤΗΡΙΑΚΗ Α.Ε.Π.Ε.Υ.	ΠΑΛΛΑΙΟΛΟΓΟΥ 7, ΧΑΛΑΝΔΡΙ	(210)-6879400	(210)-6879401	a		a	a			a
	ΠΑΛΛΑΙΟΛΟΓΟΥ 7, ΧΑΛΑΝΔΡΙ	+30 2106879400	210-6879401							
FREEDOM FINANCE EUROPE LTD	ΧΡΗΣΤΑΚΗ ΚΡΑΝΟΥ 20 ,	035725257786		a	a					
GLOBAL CAPITAL SECURITIES & FINANCIAL SERVICES LTD	Λ.ΑΡΧΙΕΠΙΣΚΟΠΟΥ ΜΑΚΑΡΙΟΥ Γ50 50,	0035722710710		a	a					
GREENPOST TRADING EUROPE LTD	KIMONOS 3, ACROPOLIS MANSIONS, 2ND FLOOR, FLAT/OFFICE 202 ,	035722521389		a	a					
HSBC CONTINENTAL EUROPE	Λ.ΜΕΣΣΟΓΕΙΩΝ 109-111 109-111,	2106960000							a	
INDEX ΧΡΗΜΑΤΙΣΤΗΡΙΑΚΗ Α.Ε.Π.Ε.Υ.	ΔΡΑΓΑΤΣΑΝΙΟΥ 6 6, ΑΘΗΝΑ	2103213920		a						
LAIKI FINANCIAL SERVICES LTD	ΛΕΩΦ. ΒΥΡΩΝΟΣ 26, ΛΕΥΚΩΣΙΑ ΚΥΠΡΟΥ	357 22367367	357 22718567		a					
MEGA EQUITY SECURITIES & FINANCIAL SERVICES PUBLIC LTD	ΛΕΩΦ.ΓΡΙΒΑ ΔΙΓΕΝΗ 42-44 42-44,	0035722711711		a	a		a			
MERIT ΧΡΗΜΑΤΙΣΤΗΡΙΑΚΗ Α.Ε.Π.Ε.Υ.	ΣΟΦΟΚΛΕΟΥΣ 5 5, ΑΘΗΝΑ	2141008814		a		a	a			a
MERRILL LYNCH INTERNATIONAL	2 KING EDWARD STREET 2 , LONDON	+44 20276281000		a						
NUNTIUS ΧΡΗΜΑΤΙΣΤΗΡΙΑΚΗ ΜΟΝΟΠΡ.Α.Ε.Π.Ε.Υ	ΔΡΑΓΑΤΣΑΝΙΟΥ 6 6, ΑΘΗΝΑ	2103350599		a			a			
ONE PLUS CAPITAL LIMITED	75 PRODRΟΜΟΥ AVENUE NICOSIA 1307 ,	35722873760		a	a					
PROCHOICE CHRIMATISTIRIAKI LTD	ΛΕΩΦ.ΣΠΥΡΟΥ ΚΥΠΡΙΑΝΟΥ 57, ΑΚΙΝΗΤΑ Φ 57,	035724661192		a	a					
SHARELINK SECURITIES & FINANCIAL SERVICES LTD	HOUSE-ΘΕΟΤΟΚΗ 6 ΜΕΓΑΡΟ ΕΛΛΗΝΑ 6 ,	+357 22554200		a			a			
SOCIETE GENERALE S.A.	17 COURS VALMY, CEDEX ,	+157290504		a	a		a			

Πίνακας Μελών Χρηματιστηρίου Αθηνών και Μελών ΕΤ.ΕΚ.

Επωνυμία			Αγορά Μετοχών			Αγορά Παραγώγων		Μέλη ΕΤ.ΕΚ.	
Διεύθυνση	Τηλέφωνο	Φαξ	Μέλος Αγοράς	Μέλος εξ Αποστάσεως	Ειδικός Διαπρήτης	Διαπρήτης	Ειδικός Διαπρήτης	Γενικό Εκκαθιστικό	Άμεσο Εκκαθιστικό
SOLIDUS SECURITIES Α.Ε.Π.Ε.Υ.			a			a			a
ΛΟΥΙΖΗΣ ΡΙΑΝΚΟΥΡ 64 64, ΑΘΗΝΑ	2106900605								
THE CYPRUS INVESTMENT & SECURITIES CORPORATION LTD			a	a					
1 AG. ΠΡΟΚΟΡΙΟΥ & POSIDONOS 1ST FLOOR 154,	0035722121700								
UBS EUROPE SE			a	a					
OPERNTURM, BOCKENHEIMER LANDSTRASSE 2-4 ,	496921790								
UBS LIMITED				a					
FINSBURY AVENUE 1 , LONDON	+44 2075687135								
VIGOR FINANCE Α.Ε.Π.Ε.Υ.			a		a	a	a		
ΨΥΧΑΡΗ 14 , ΝΕΟ ΨΥΧΙΚΟ	2106718400								
Α. ΣΑΡΡΗΣ ΧΡΗΜΑΤΙΣΤΗΡΙΑΚΗ Α.Ε.Π.Ε.Υ			a						
ΔΡΑΓΑΤΣΑΝΙΟΥ 6 6, ΑΘΗΝΑ	2103367700								
ΑΛΦΑ FINANCE ΜΟΝΟΠΡΟΣΩΠΗ ΑΕΠΕΥ			a		a	a	a		a
ΠΑΝΕΠΙΣΤΗΜΙΟΥ 45 5, ΑΘΗΝΑ	2103677400								
ΑΛΦΑ ΤΡΑΠΕΖΑ ΑΝΩΝΥΜΗ ΕΤΑΙΡΙΑ								a	
ΣΤΑΔΙΟΥ 40 , ΑΘΗΝΑ	2103260000								
Γ. Α. ΠΕΡΒΑΝΑΣ ΧΡΗΜΑΤΙΣΤΗΡΙΑΚΗ Α.Ε.Π.Ε.Υ			a						
ΣΟΦΟΚΛΕΟΥΣ 7-9 7-9, ΑΘΗΝΑ	2103727200								
ΕΘΝΙΚΗ ΤΡΑΠΕΖΑ ΤΗΣ ΕΛΛΑΔΟΣ Α.Ε.			a		a	a		a	
ΑΚΑΔΗΜΙΑΣ 68, ΑΘΗΝΑ	(210)-3328817	(210)-3328678							
ΑΙΟΛΟΥ 86, ΑΘΗΝΑ	(210)-3341000	(210)-3228187							
ΕΘΝΙΚΗ ΧΡΗΜΑΤΙΣΤΗΡΙΑΚΗ ΜΟΝΟΠΡΟΣΩΠΗ ΑΕΠΕΥ			a		a	a	a		
ΛΕΩΦΟΡΟΣ ΑΘΗΝΩΝ 128-132 & ΙΦΙΓΕΝΙΑΣ 66, ΑΘΗΝΑ	2103328784								
ΕΛΛΗΝΙΚΗ ΤΡΑΠΕΖΑ (ΕΠΕΝΔΥΣΕΙΣ) ΛΤΔ				a					
ΛΕΩΦ.ΚΥΡΙΑΚΟΥ ΜΑΤΣΗ 31 - ΤΘ 24747 , ΛΕΥΚΩΣΙΑ ΚΥΠΡΟΥ	+357 22500100	357 22500110							
ΕΛΛΗΝΟΑΜΕΡΙΚΑΝΙΚΗ ΧΡΗΜΑΤΙΣΤΗΡΙΑΚΗ ΑΕΠΕΥ			a		a	a			a
ΑΝΔΡΕΑ ΠΑΠΑΝΔΡΕΟΥ 27 27, ΜΑΡΟΥΣΙ	2103311100								
Ι. Χ. ΜΑΥΡΙΚΗΣ ΧΡΗΜΑΤΙΣΤΗΡΙΑΚΗ Α.Ε.Π.Ε.Υ			a						
ΣΟΦΟΚΛΕΟΥΣ 5 5, ΑΘΗΝΑ	2103216730								
ΚΑΠΠΑ ΧΡΗΜΑΤΙΣΤΗΡΙΑΚΗ Α.Ε.Π.Ε.Υ.			a			a			
ΒΑΛΛΩΡΙΤΟΥ 15 15, ΑΘΗΝΑ	2103678600								
ΚΑΡΑΜΑΝΟΦ ΧΡΗΜΑΤΙΣΤΗΡΙΑΚΗ Α.Ε.Π.Ε.Υ.			a						
ΠΛ.ΑΓ.ΘΕΟΔΩΡΩΝ 2 2, ΑΘΗΝΑ	2103212947								
ΚΥΚΛΟΣ ΧΡΗΜΑΤΙΣΤΗΡΙΑΚΗ Α.Ε.Π.Ε.Υ.			a			a			
ΧΑΡΙΛΑΟΥ ΤΡΙΚΟΥΠΗ 6-8-10 39, ΑΘΗΝΑ	2103364300								
ΛΕΩΝ ΔΕΠΟΛΑΣ ΧΡΗΜΑΤΙΣΤΗΡΙΑΚΗ Α.Ε.Π.Ε.Υ.			a		a	a			
ΧΡΗΣΤΟΥ ΛΑΔΑ 1 1, ΑΘΗΝΑ	2103213276 -28								
Ν. ΧΡΥΣΟΧΟΙΔΗΣ ΧΡΗΜΑΤΙΣΤΗΡΙΑΚΗ Α.Ε.Π.Ε.Υ			a			a			a
ΣΟΦΟΚΛΕΟΥΣ 7-9 7-9, ΑΘΗΝΑ	2103213913								
ΠΑΓΚΡΗΤΙΑ ΤΡΑΠΕΖΑ ΑΝΩΝΥΜΗ ΕΤΑΙΡΕΙΑ								a	
ΙΚΑΡΟΥ 5 ,	2810338746								
ΠΑΝΤΕΛΑΚΗΣ ΧΡΗΜΑΤΙΣΤΗΡΙΑΚΗ Α.Ε.Π.Ε.Υ			a		a	a	a		
ΕΘΝΙΚΗΣ ΑΝΤΙΣΤΑΣΕΩΣ 57, ΚΤΙΡΙΟ Β 57, ΧΑΛΑΝΔΡΙ	2106965000								
ΠΕΙΡΑΙΩΣ ΜΟΝΟΠΡΟΣΩΠΗ Α.Ε.Π.Ε.Υ.			a		a	a	a		a
ΣΤΑΔΙΟΥ 10 10, ΑΘΗΝΑ	2103354100								
ΣΤ. ΕΜ. ΛΑΥΡΕΝΤΑΚΗΣ ΧΡΗΜΑΤΙΣΤΗΡΙΑΚΗ Α.Ε.Π.Ε.Υ.			a						
ΣΟΦΟΚΛΕΟΥΣ 7-9 7-9, ΑΘΗΝΑ	2103213336								
ΤΡΑΠΕΖΑ EUROBANK ΑΕ								a	
ΟΘΩΝΟΣ 8 , ΑΘΗΝΑ	2144043907								
ΤΡΑΠΕΖΑ ΟΡΤΙΜΑ BANK Α.Ε.			a		a	a	a	a	
ΑΙΓΙΑΛΕΙΑΣ 32 & ΠΑΡΑΔΕΙΣΟΥ , ΜΑΡΟΥΣΙ	210 8173000								
ΤΡΑΠΕΖΑ ΠΕΙΡΑΙΩΣ ΑΝΩΝΥΜΟΣ ΕΤΑΙΡΕΙΑ			a			a		a	
ΑΜΕΡΙΚΗΣ 4 , ΑΘΗΝΑ	2103335000								

Γνωστοποιήσεις Συναλλαγών - Κατάλογος Υπόχρεων Προσώπων

Ημερομηνία Υποβολής [1]	Επωνυμία	Λόγος Υποβολής [2]	Υπόχρεος	Ιδιότητα Υποχρέου	Σχέση με τον Υπόχρεο	Ημερομηνία Συναλλαγής	Αγορά	Όγκος Συναλλαγών	Αξία Συναλλαγών	Φύση Συναλλαγής [3]	Είδος Χρηματικού μέσου	Παρατηρήσεις [4]
16/12/2024	EUROBANK ERGASIAS YΠHPPECIZQN KAI CΥMMETOXΩN A.E.	B	BACIZΛEIZOY KΩNCTANTINOC	Μέλος ΔC EκτελεCτικό	Συνδεόμενο Νομικό ΠρόCσωπο	13/12/2024	ΠΑΡΑΓΩΓΩΝ ΧΑ	35	7,805.00	Π	Παράγωγο	1
16/12/2024	EUROBANK ERGASIAS YΠHPPECIZQN KAI CΥMMETOXΩN A.E.	B	BACIZΛEIZOY KΩNCTANTINOC	Μέλος ΔC EκτελεCτικό	Συνδεόμενο Νομικό ΠρόCσωπο	13/12/2024	AΞIZΩN ΧΑ	77,698	172,829.45	Π	Μετοχή	1
16/12/2024	EUROBANK ERGASIAS YΠHPPECIZQN KAI CΥMMETOXΩN A.E.	B	BACIZΛEIZOY KΩNCTANTINOC	Μέλος ΔC EκτελεCτικό	Συνδεόμενο Νομικό ΠρόCσωπο	13/12/2024	AΞIZΩN ΧΑ	12,353	27,404.30	A	Μετοχή	1
16/12/2024	EUROBANK ERGASIAS YΠHPPECIZQN KAI CΥMMETOXΩN A.E.	B	BACIZΛEIZOY KΩNCTANTINOC	Μέλος ΔC EκτελεCτικό	Συνδεόμενο Νομικό ΠρόCσωπο	13/12/2024	AΞIZΩN ΧΑ	5,000	11,130.00	Π	Μετοχή	1
16/12/2024	EUROBANK ERGASIAS YΠHPPECIZQN KAI CΥMMETOXΩN A.E.	B	BACIZΛEIZOY KΩNCTANTINOC	Μέλος ΔC EκτελεCτικό	Συνδεόμενο Νομικό ΠρόCσωπο	13/12/2024	AΞIZΩN ΧΑ	77,698	172,765.95	A	Μετοχή	1
16/12/2024	PREMIA ANΩNYMOC EΤΑΙΡΕΙΑ ΕΠΕΝΔΥCΕΩN CΕ AKINHΤΗ ΠΕΡΙΟΥCΙΑ	A	ΠΕΧΛIBANIZΩC KΩNCTANTINOC	ΆλοC ΔιευθυντήC	Ο ίδιοC	11/12/2024	AΞIZΩN ΧΑ	2,000	2,385.00	Π	Μετοχή	1

ΣημειώCεις ΓνωCτοποιήCεων Συναλλαγών

Για περιCσότερεC πληροφορίεC επί των γνωCτοποιήCεων Cυναλλαγών επιCκεφτείτε την ιCτοCελίδα <http://athexgroup.gr/el/web/guest/companies-info-trade-notifications>

[1] - Η Ημερομηνία ΥποβολήC αφορά την Ημερομηνία που η ΓνωCτοποίηση παρελήφθει από το Χ.Α.

[2] - ΛόγοC ΥποβολήC: A: ΠρόCσωπο που αCκεί Διευθυντικά καθήκοντα, B: ΠρόCσωπο που έχει Cτενό δεCμό με πρόCσωπο που αCκεί Διευθυντικά καθήκοντα.

[3] - ΦύCη ΣυναλλαγήC: A: Αγορά, Π: ΠώληCη.

[4] - ΠαρατηρήCειC: 1 - Λόγω ΣυμμετοχήC Cε ΑΜΚ, 2 - Λόγω ΕξάCκηCηC ΔικαιώματοC ΠροαίρεCηC αγοράC μετοχών που παρέχεται Cτο προCωπικό, 3 - Λόγω ΔωρεάC, 4 - Λόγω ΣυγχώνευCηC ή ΔιάCπαCηC κλπ, 5 - Λόγω ΜετατροπήC ή ΑνταλλαγήC Ομολογιών, 6 - Ανταλλαγή λόγω ΠροαίρετικήC ΔημόCιαC ΠρόταCηC.

Υποκείμενη Αγορά				Αγορά Παραγώγων													
Ανωτ Τιμή	Κατωτ Τιμή	Τιμή κλεισ.	Μεταβ.	Μήνας Παράδοσης	Ανοιγμα	Ανωτ Τιμή	Κατωτ Τιμή	Τελ Τιμή	Τιμή κλεισ.	Τελευταία ζήτηση	Τελευταία προσφορά	Τιμή Εκκαθάρισης ¹	Υψηλό ζωής	Χαμηλό ζωής	Πράξεις	Όγκος	Ανοικτές θέσεις
FTSE/X.A. Large Cap				(Μονάδα Διαπραγμάτευσης: 1 Μονάδα Δείκτη x 2€, Χρηματικός Διακανονισμός)													
3,584.43	3,553.60	3,568.59	-0.44%	Δεκέμβριος 2024	3,587.00	3,587.00	3,550.00	3,564.75	3,564.75	---	---	---	3,589.00	---	92	817	4,861
				Ιανουάριος 2025	3,587.00	3,587.00	3,549.25	3,565.50	3,565.50	---	---	---	3,589.00	---	78	643	380
				Φεβρουάριος 2025	---	---	---	---	3,598.25	---	---	---	---	---	---	---	---
				Μάρτιος 2025	---	---	---	---	3,604.00	---	---	---	---	---	---	---	---
				Ιούνιος 2025	---	---	---	---	3,622.00	---	---	---	---	---	---	---	---
				Σεπτέμβριος 2025	---	---	---	---	3,640.25	---	---	---	---	---	---	---	---
FTSE/X.A. Τράπεζες				(Μονάδα Διαπραγμάτευσης: 1 Μονάδα Δείκτη x 15€, Χρηματικός Διακανονισμός)													
1,298.37	1,276.71	1,285.80	-0.97%	Δεκέμβριος 2024	1,310.00	1,310.00	1,282.25	1,283.00	1,283.00	---	---	---	1,318.00	---	6	318	1,401
				Μάρτιος 2025	1,298.25	1,298.25	1,297.25	1,297.25	1,297.25	---	---	---	1,298.25	---	3	310	---
				Ιούνιος 2025	---	---	---	---	1,312.00	---	---	---	---	---	---	---	---
				Σεπτέμβριος 2025	---	---	---	---	1,318.50	---	---	---	---	---	---	---	---
MSCI GREECE REBASED				(Μονάδα Διαπραγμάτευσης: 1 Μονάδα Δείκτη x 2€, Χρηματικός Διακανονισμός)													
5,608.78	5,549.73	5,575.64	-0.59%	Δεκέμβριος 2024	---	---	---	---	5,527.75	---	---	---	5,375.00	---	---	---	1
				Ιανουάριος 2025	---	---	---	---	5,527.75	---	---	---	5,375.00	---	---	---	---
				Φεβρουάριος 2025	---	---	---	---	5,630.50	---	---	---	---	---	---	---	---
				Μάρτιος 2025	---	---	---	---	5,639.25	---	---	---	---	---	---	---	---
				Απρίλιος 2025	---	---	---	---	5,648.00	---	---	---	---	---	---	---	---
				Μάιος 2025	---	---	---	---	5,656.75	---	---	---	---	---	---	---	---
				Ιούνιος 2025	---	---	---	---	5,667.75	---	---	---	---	---	---	---	---
				Σεπτέμβριος 2025	---	---	---	---	5,696.00	---	---	---	---	---	---	---	---

Σημειώσεις Παραγώγων

Τις τιμές εκκαθάρισης και τις τελικές ανοικτές θέσεις μπορείτε να τις ανακτήσετε στο ακόλουθο path <http://www.helex.gr/el/web/guest/statistics-end-of-day-derivatives>

Υποκείμενη Αγορά				Αγορά Παραγώγων														
Ανωτ Τιμή	Κατωτ Τιμή	Τιμή κλεισ.	Μεταβ.	Μήνας Παράδοσης	Άνοιγμα	Ανωτ Τιμή	Κατωτ Τιμή	Τελ Τιμή	Τιμή κλεισ.	Τελευταία ζήτηση	Τελευταία προσφορά	Τιμή Εκκαθάρισης*	Υψηλό ζωής	Χαμηλό ζωής	Πράξεις	Όγκος	Ανοικτές θέσεις	
(Μέγεθος Συμβολαίου: 100 Χρεόγραφα, Φυσική Παράδοση)																		
ALPHA ΥΠΗΡΕΣΙΩΝ ΣΥΜΜ (ΚΟ)				Δεκέμβριος 2024	1.60	1.61	1.57	1.61	1.61	---	---	---	1.73	---	209	22,481	114,380	
1.6075	1.565	1.6075	-0.77%	Μάρτιος 2025	1.62	1.63	1.59	1.63	1.63	---	---	---	1.67	---	186	19,944	33,735	
				Ιούνιος 2025	---	---	---	---	1.64	---	---	---	---	---	---	---	---	
				Σεπτέμβριος 2025	---	---	---	---	1.65	---	---	---	---	---	---	---	---	
(Μέγεθος Συμβολαίου: 100 Χρεόγραφα, Φυσική Παράδοση)																		
AUTOHELLAS (ΚΟ)				Δεκέμβριος 2024	---	---	---	---	9.96	---	---	---	11.28	---	---	---	112	
10.4	10.2	10.36	0.00%	Μάρτιος 2025	10.41	10.41	10.41	10.41	10.41	---	---	---	10.41	---	1	1	106	
				Ιούνιος 2025	---	---	---	---	10.47	---	---	---	---	---	---	---	---	
				Σεπτέμβριος 2025	---	---	---	---	10.52	---	---	---	---	---	---	---	---	
(Μέγεθος Συμβολαίου: 100 Χρεόγραφα, Φυσική Παράδοση)																		
BANK OF CYPRUS (ΚΟ)				Δεκέμβριος 2024	---	---	---	---	4.50	---	---	---	4.34	---	---	---	---	1
4.55	4.51	4.54	0.00%	Μάρτιος 2025	---	---	---	---	4.56	---	---	---	4.58	---	---	---	---	1
				Ιούνιος 2025	---	---	---	---	4.59	---	---	---	---	---	---	---	---	---
				Σεπτέμβριος 2025	---	---	---	---	4.61	---	---	---	---	---	---	---	---	---
(Μέγεθος Συμβολαίου: 100 Χρεόγραφα, Φυσική Παράδοση)																		
CENERGY HOLDINGS (ΚΑ)				Δεκέμβριος 2024	9.32	9.32	9.21	9.23	9.23	---	---	---	10.18	---	28	399	5,220	
9.42	9.18	9.32	0.00%	Μάρτιος 2025	9.40	9.40	9.28	9.33	9.33	---	---	---	9.40	---	10	285	450	
				Ιούνιος 2025	---	---	---	---	9.42	---	---	---	---	---	---	---	---	
				Σεπτέμβριος 2025	---	---	---	---	9.46	---	---	---	---	---	---	---	---	
(Μέγεθος Συμβολαίου: 100 Χρεόγραφα, Φυσική Παράδοση)																		
COCA-COLA HBC AG (ΚΟ)				Δεκέμβριος 2024	33.33	33.62	33.33	33.62	33.62	---	---	---	34.46	---	8	29	237	
33.9	33.3	33.6	-0.88%	Μάρτιος 2025	---	---	---	---	33.43	---	---	---	34.50	---	---	---	50	
				Ιούνιος 2025	---	---	---	---	34.26	---	---	---	---	---	---	---	---	
				Σεπτέμβριος 2025	---	---	---	---	34.43	---	---	---	---	---	---	---	---	
(Μέγεθος Συμβολαίου: 100 Χρεόγραφα, Φυσική Παράδοση)																		
EUROBANK HOLDINGS (ΚΟ)				Δεκέμβριος 2024	2.21	2.21	2.18	2.20	2.20	---	---	---	2.28	---	143	3,872	17,179	
2.217	2.171	2.203	-0.41%	Μάρτιος 2025	2.19	2.22	2.19	2.21	2.21	---	---	---	2.26	---	60	1,636	3,869	
				Ιούνιος 2025	---	---	---	---	2.24	---	---	---	---	---	---	---	---	
				Σεπτέμβριος 2025	---	---	---	---	2.25	---	---	---	---	---	---	---	---	
(Μέγεθος Συμβολαίου: 100 Χρεόγραφα, Φυσική Παράδοση)																		
FOURLIS ΣΥΜΜΕΤΟΧΩΝ (ΚΟ)				Δεκέμβριος 2024	3.76	3.76	3.76	3.76	3.76	---	---	---	4.07	---	7	202	780	
3.78	3.755	3.78	0.13%	Μάρτιος 2025	3.81	3.84	3.80	3.80	3.80	---	---	---	3.84	---	8	207	243	
				Ιούνιος 2025	---	---	---	---	3.81	---	---	---	---	---	---	---	---	
				Σεπτέμβριος 2025	---	---	---	---	3.83	---	---	---	---	---	---	---	---	

Σημειώσεις Παραγώγων

Τις τιμές εκκαθάρισης και τις τελικές ανοικτές θέσεις μπορείτε να τις ανακτήσετε στο ακόλουθο path <http://www.helex.gr/el/web/guest/statistics-end-of-day-derivatives>

Υποκείμενη Αγορά				Αγορά Παραγώγων										Ανοικτές θέσεις			
Ανωτ Τιμή	Κατωτ Τιμή	Τιμή κλεισ.	Μεταβ.	Μήνας Παράδοσης	Άνοιγμα	Ανωτ Τιμή	Κατωτ Τιμή	Τελ Τιμή	Τιμή κλεισ.	Τελευταία ζήτηση	Τελευταία προσφορά	Τιμή Εκκαθάρισης*	Υψηλό ζωής	Χαμηλό ζωής	Πράξεις	Όγκος	Ανοικτές θέσεις
(Μέγεθος Συμβολαίου: 100 Χρεόγραφα, Φυσική Παράδοση)																	
HELLENIQ ENERGY (ΚΟ)				Δεκέμβριος 2024	7.20	7.35	7.18	7.35	7.35	---	---	---	7.35	---	72	935	3,275
7.35	7.145	7.35	2.37%	Μάρτιος 2025	7.08	7.28	7.08	7.26	7.26	---	---	---	7.28	---	53	864	2,137
				Ιούνιος 2025	---	---	---	---	7.26	---	---	---	---	---	---	---	---
				Σεπτέμβριος 2025	---	---	---	---	7.29	---	---	---	---	---	---	---	---
(Μέγεθος Συμβολαίου: 100 Χρεόγραφα, Φυσική Παράδοση)																	
INTRACOM HOLDINGS (ΚΟ)				Δεκέμβριος 2024	2.94	2.96	2.93	2.96	2.96	---	---	---	3.26	---	30	443	4,942
2.98	2.92	2.93	-0.68%	Μάρτιος 2025	2.98	3.00	2.97	3.00	3.00	---	---	---	3.02	---	30	564	2,543
				Ιούνιος 2025	---	---	---	---	2.98	---	---	---	---	---	---	---	---
				Σεπτέμβριος 2025	---	---	---	---	3.00	---	---	---	---	---	---	---	---
(Μέγεθος Συμβολαίου: 100 Χρεόγραφα, Φυσική Παράδοση)																	
INTRAKAT (ΚΟ)				Δεκέμβριος 2024	4.72	4.73	4.72	4.73	4.73	---	---	---	5.07	---	10	180	1,597
4.775	4.715	4.75	-0.10%	Μάρτιος 2025	4.72	4.74	4.72	4.74	4.74	---	---	---	4.80	---	7	140	642
				Ιούνιος 2025	---	---	---	---	4.80	---	---	---	---	---	---	---	---
				Σεπτέμβριος 2025	---	---	---	---	4.83	---	---	---	---	---	---	---	---
(Μέγεθος Συμβολαίου: 100 Χρεόγραφα, Φυσική Παράδοση)																	
JUMBO (ΚΟ)				Δεκέμβριος 2024	26.00	26.07	25.94	26.07	26.07	---	---	---	26.79	---	9	43	296
26.16	25.82	26.12	0.38%	Μάρτιος 2025	26.20	26.26	26.00	26.03	26.03	---	---	---	26.60	---	5	17	19
				Ιούνιος 2025	---	---	---	---	26.29	---	---	---	---	---	---	---	---
				Σεπτέμβριος 2025	---	---	---	---	26.42	---	---	---	---	---	---	---	---
(Μέγεθος Συμβολαίου: 100 Χρεόγραφα, Φυσική Παράδοση)																	
LAMDA DEVELOPMENT(ΚΟ)				Δεκέμβριος 2024	7.27	7.27	7.18	7.20	7.20	---	---	---	7.80	---	30	1,230	5,264
7.24	7.15	7.19	-0.14%	Μάρτιος 2025	7.36	7.36	7.27	7.27	7.27	---	---	---	7.44	---	24	1,190	741
				Ιούνιος 2025	---	---	---	---	7.28	---	---	---	---	---	---	---	---
				Σεπτέμβριος 2025	---	---	---	---	7.31	---	---	---	---	---	---	---	---
(Μέγεθος Συμβολαίου: 100 Χρεόγραφα, Φυσική Παράδοση)																	
METLEN ENERGY & METALS (ΚΟ)				Δεκέμβριος 2024	34.27	34.60	34.14	34.43	34.43	---	---	---	36.66	---	89	861	3,278
34.6	34.12	34.36	0.70%	Μάρτιος 2025	34.30	34.99	34.23	34.76	34.76	---	---	---	34.99	---	89	871	1,983
				Ιούνιος 2025	---	---	---	---	34.48	---	---	---	---	---	---	---	---
				Σεπτέμβριος 2025	---	---	---	---	34.65	---	---	---	---	---	---	---	---
(Μέγεθος Συμβολαίου: 100 Χρεόγραφα, Φυσική Παράδοση)																	
MIG (ΚΟ)				Δεκέμβριος 2024	2.96	2.96	2.93	2.93	2.93	---	---	---	3.50	---	3	15	83
3.05	2.89	2.91	-1.52%	Μάρτιος 2025	2.99	2.99	2.97	2.97	2.97	---	---	---	3.07	---	2	10	57
				Ιούνιος 2025	---	---	---	---	2.99	---	---	---	---	---	---	---	---
				Σεπτέμβριος 2025	---	---	---	---	3.00	---	---	---	---	---	---	---	---

Σημειώσεις Παραγώγων

Τις τιμές εκκαθάρισης και τις τελικές ανοικτές θέσεις μπορείτε να τις ανακτήσετε στο ακόλουθο path <http://www.helex.gr/el/web/guest/statistics-end-of-day-derivatives>

Υποκείμενη Αγορά				Αγορά Παραγώγων													
Ανωτ Τιμή	Κατωτ Τιμή	Τιμή κλεισ.	Μεταβ.	Μήνας Παράδοσης	Άνοιγμα	Ανωτ Τιμή	Κατωτ Τιμή	Τελ Τιμή	Τιμή κλεισ.	Τελευταία ζήτηση	Τελευταία προσφορά	Τιμή Εκκαθάρισης*	Υψηλό ζωής	Χαμηλό ζωής	Πράξεις	Όγκος	Ανοικτές θέσεις
QUEST ΣΥΜΜΕΤΟΧΩΝ (ΚΟ)																	
(Μέγεθος Συμβολαίου: 100 Χρεόγραφα, Φυσική Παράδοση)																	
5.83	5.72	5.82	0.52%	Δεκέμβριος 2024	5.85	5.85	5.73	5.73	5.73	---	---	---	5.95	---	2	17	147
				Μάρτιος 2025	5.92	5.92	5.79	5.79	5.79	---	---	---	5.92	---	2	17	20
				Ιούνιος 2025	---	---	---	---	5.85	---	---	---	---	---	---	---	---
				Σεπτέμβριος 2025	---	---	---	---	5.88	---	---	---	---	---	---	---	---
TITAN CEMENT (ΚΑ)																	
(Μέγεθος Συμβολαίου: 100 Χρεόγραφα, Φυσική Παράδοση)																	
39.05	38.45	38.9	-0.26%	Δεκέμβριος 2024	38.97	38.97	38.45	38.80	38.80	---	---	---	39.90	---	11	101	442
				Μάρτιος 2025	39.34	39.34	38.55	38.55	38.55	---	---	---	39.99	---	12	107	15
				Ιούνιος 2025	---	---	---	---	39.41	---	---	---	---	---	---	---	---
				Σεπτέμβριος 2025	---	---	---	---	39.61	---	---	---	---	---	---	---	---
VOIHALCO SA/NV (ΚΑ)																	
(Μέγεθος Συμβολαίου: 100 Χρεόγραφα, Φυσική Παράδοση)																	
5.6	5.5	5.52	-0.90%	Δεκέμβριος 2024	5.59	5.59	5.52	5.54	5.54	---	---	---	6.15	---	25	289	4,465
				Μάρτιος 2025	5.65	5.65	5.58	5.60	5.60	---	---	---	5.65	---	28	339	584
				Ιούνιος 2025	---	---	---	---	5.63	---	---	---	---	---	---	---	---
				Σεπτέμβριος 2025	---	---	---	---	5.66	---	---	---	---	---	---	---	---
ΑΒΑΞ Α.Ε. (ΚΟ)																	
(Μέγεθος Συμβολαίου: 100 Χρεόγραφα, Φυσική Παράδοση)																	
1.518	1.5	1.508	-0.26%	Δεκέμβριος 2024	1.51	1.51	1.51	1.51	1.51	---	---	---	1.61	---	6	181	1,183
				Μάρτιος 2025	1.53	1.54	1.53	1.53	1.53	---	---	---	1.54	---	20	200	18
				Ιούνιος 2025	---	---	---	---	1.53	---	---	---	---	---	---	---	---
				Σεπτέμβριος 2025	---	---	---	---	1.54	---	---	---	---	---	---	---	---
ΑΔΜΗ ΣΥΜΜΕΤΟΧΩΝ Α.Ε. (ΚΟ)																	
(Μέγεθος Συμβολαίου: 100 Χρεόγραφα, Φυσική Παράδοση)																	
2.52	2.47	2.515	1.82%	Δεκέμβριος 2024	2.51	2.51	2.48	2.51	2.51	---	---	---	2.52	---	131	7,325	24,338
				Μάρτιος 2025	2.52	2.54	2.51	2.54	2.54	---	---	---	2.55	---	89	7,026	3,140
				Ιούνιος 2025	---	---	---	---	2.50	---	---	---	---	---	---	---	---
				Σεπτέμβριος 2025	---	---	---	---	2.51	---	---	---	---	---	---	---	---
ΑΕΡΟΠΟΡΙΑ ΑΙΓΑΙΟΥ (ΚΟ)																	
(Μέγεθος Συμβολαίου: 100 Χρεόγραφα, Φυσική Παράδοση)																	
10.39	10.25	10.35	0.49%	Δεκέμβριος 2024	10.32	10.38	10.30	10.35	10.35	---	---	---	12.12	---	40	418	2,314
				Μάρτιος 2025	10.33	10.49	10.32	10.46	10.46	---	---	---	10.50	---	34	404	678
				Ιούνιος 2025	---	---	---	---	10.41	---	---	---	---	---	---	---	---
				Σεπτέμβριος 2025	---	---	---	---	10.46	---	---	---	---	---	---	---	---
ΓΕΚ ΤΕΡΝΑ (ΚΟ)																	
(Μέγεθος Συμβολαίου: 101 Χρεόγραφα, Φυσική Παράδοση)																	
18.52	18.34	18.42	-0.65%	Δεκέμβριος 2024	18.54	18.65	18.35	18.42	18.42	---	---	---	19.12	---	111	3,773	10,349
				Μάρτιος 2025	18.70	18.70	18.56	18.63	18.63	---	---	---	19.10	---	119	3,902	915
				Ιούνιος 2025	---	---	---	---	18.73	---	---	---	---	---	---	---	---
				Σεπτέμβριος 2025	---	---	---	---	18.83	---	---	---	---	---	---	---	---

Σημειώσεις Παραγώγων

Τις τιμές εκκαθάρισης και τις τελικές ανοικτές θέσεις μπορείτε να τις ανακτήσετε στο ακόλουθο path <http://www.helex.gr/el/web/guest/statistics-end-of-day-derivatives>

Υποκείμενη Αγορά				Αγορά Παραγώγων										Ανοικτές θέσεις			
Ανωτ Τιμή	Κατωτ Τιμή	Τιμή κλεισ.	Μεταβ.	Μήνας Παράδοσης	Άνοιγμα	Ανωτ Τιμή	Κατωτ Τιμή	Τελ Τιμή	Τιμή κλεισ.	Τελευταία ζήτηση	Τελευταία προσφορά	Τιμή Εκκαθάρισης*	Υψηλό ζωής	Χαμηλό ζωής	Πράξεις	Όγκος	Ανοικτές θέσεις
ΔΕΗ (ΚΟ)				(Μέγεθος Συμβολαίου: 100 Χρεόγραφα, Φυσική Παράδοση)													
11.97	11.82	11.92	-0.17%	Δεκέμβριος 2024	11.93	11.96	11.86	11.95	11.95	---	---	---	12.52	---	96	5,363	17,384
				Μάρτιος 2025	12.08	12.08	11.97	11.98	11.98	---	---	---	12.29	---	88	5,231	3,796
				Ιούνιος 2025	---	---	---	---	12.07	---	---	---	---	---	---	---	---
				Σεπτέμβριος 2025	---	---	---	---	12.13	---	---	---	---	---	---	---	---
ΔΙΕΘΝΗΣ ΑΕΡΟΛΙΜΕΝΑΣ ΑΘΗΝΩΝ(ΚΟ)				(Μέγεθος Συμβολαίου: 100 Χρεόγραφα, Φυσική Παράδοση)													
8.098	8.02	8.02	-0.45%	Δεκέμβριος 2024	8.02	8.08	8.02	8.08	8.08	---	---	---	8.19	---	8	54	334
				Μάρτιος 2025	8.08	8.11	8.08	8.11	8.11	---	---	---	8.11	---	3	45	---
				Ιούνιος 2025	---	---	---	---	8.14	---	---	---	---	---	---	---	---
				Σεπτέμβριος 2025	---	---	---	---	8.18	---	---	---	---	---	---	---	---
ΕΘΝΙΚΗ ΤΡΑΠΕΖΑ (ΚΟ)				(Μέγεθος Συμβολαίου: 100 Χρεόγραφα, Φυσική Παράδοση)													
7.878	7.66	7.72	-1.66%	Δεκέμβριος 2024	7.79	7.85	7.67	7.72	7.72	---	---	---	8.20	---	115	1,590	13,241
				Μάρτιος 2025	7.85	7.90	7.72	7.76	7.76	---	---	---	7.94	---	124	1,383	2,638
				Ιούνιος 2025	---	---	---	---	7.93	---	---	---	---	---	---	---	---
				Σεπτέμβριος 2025	---	---	---	---	7.97	---	---	---	---	---	---	---	---
ΕΛΒΑΛΧΑΛΚΟΡ (ΚΟ)				(Μέγεθος Συμβολαίου: 100 Χρεόγραφα, Φυσική Παράδοση)													
1.974	1.93	1.96	0.51%	Δεκέμβριος 2024	1.96	1.97	1.94	1.96	1.96	---	---	---	1.99	---	44	783	3,355
				Μάρτιος 2025	1.99	2.00	1.95	1.97	1.97	---	---	---	2.00	---	67	1,038	2,544
				Ιούνιος 2025	---	---	---	---	1.97	---	---	---	---	---	---	---	---
				Σεπτέμβριος 2025	---	---	---	---	1.98	---	---	---	---	---	---	---	---
ΕΛΛΑΚΤΩΡ (ΚΟ)				(Μέγεθος Συμβολαίου: 100 Χρεόγραφα, Φυσική Παράδοση)													
1.914	1.838	1.91	2.47%	Δεκέμβριος 2024	1.86	1.91	1.84	1.90	1.90	---	---	---	2.06	---	39	467	3,342
				Μάρτιος 2025	1.89	1.93	1.86	1.92	1.92	---	---	---	1.93	---	24	322	1,993
				Ιούνιος 2025	---	---	---	---	1.88	---	---	---	---	---	---	---	---
				Σεπτέμβριος 2025	---	---	---	---	1.89	---	---	---	---	---	---	---	---
ΕΛΛΗΝ. ΧΡΗΜΑΤΙΣΤΗΡΙΑ-Χ.Α. (ΚΟ)				(Μέγεθος Συμβολαίου: 100 Χρεόγραφα, Φυσική Παράδοση)													
4.63	4.54	4.59	0.88%	Δεκέμβριος 2024	4.57	4.62	4.56	4.62	4.62	---	---	---	4.74	---	57	413	2,653
				Μάρτιος 2025	4.63	4.67	4.60	4.67	4.67	---	---	---	4.67	---	32	280	1,645
				Ιούνιος 2025	---	---	---	---	4.60	---	---	---	---	---	---	---	---
				Σεπτέμβριος 2025	---	---	---	---	4.62	---	---	---	---	---	---	---	---
ΕΥΔΑΠ (ΚΟ)				(Μέγεθος Συμβολαίου: 100 Χρεόγραφα, Φυσική Παράδοση)													
5.9	5.78	5.83	-1.19%	Δεκέμβριος 2024	5.84	5.84	5.83	5.83	5.83	---	---	---	5.96	---	9	60	807
				Μάρτιος 2025	5.88	5.89	5.87	5.89	5.89	---	---	---	5.90	---	6	47	3,177
				Ιούνιος 2025	---	---	---	---	5.96	---	---	---	---	---	---	---	---
				Σεπτέμβριος 2025	---	---	---	---	5.99	---	---	---	---	---	---	---	---

Σημειώσεις Παραγώγων

Τις τιμές εκκαθάρισης και τις τελικές ανοικτές θέσεις μπορείτε να τις ανακτήσετε στο ακόλουθο path <http://www.helex.gr/el/web/guest/statistics-end-of-day-derivatives>

Υποκείμενη Αγορά				Αγορά Παραγώγων										Ανοικτές θέσεις			
Ανωτ Τιμή	Κατωτ Τιμή	Τιμή κλεισ.	Μεταβ.	Μήνας Παράδοσης	Άνοιγμα	Ανωτ Τιμή	Κατωτ Τιμή	Τελ Τιμή	Τιμή κλεισ.	Τελευταία ζήτηση	Τελευταία προσφορά	Τιμή Εκκαθάρισης*	Υψηλό ζωής	Χαμηλό ζωής	Πράξεις	Όγκος	
(Μέγεθος Συμβολαίου: 100 Χρεόγραφα, Φυσική Παράδοση)																	
ΜΟΤΟΡ ΟΪΛ (ΚΟ)				Δεκέμβριος 2024	20.52	20.67	20.50	20.60	20.60	---	---	---	22.59	---	59	1,478	5,830
20.66	20.48	20.56	0.19%	Μάρτιος 2025	20.47	20.61	20.46	20.56	20.56	---	---	---	21.40	---	56	1,431	1,192
				Ιούνιος 2025	---	---	---	---	20.74	---	---	---	---	---	---	---	---
				Σεπτέμβριος 2025	---	---	---	---	20.84	---	---	---	---	---	---	---	---
(Μέγεθος Συμβολαίου: 100 Χρεόγραφα, Φυσική Παράδοση)																	
ΟΛΠ (ΚΟ)				Δεκέμβριος 2024	30.03	30.03	30.03	30.03	30.03	---	---	---	30.90	---	7	41	128
30.1	29.5	30	0.33%	Μάρτιος 2025	30.34	30.34	30.10	30.20	30.20	---	---	---	30.34	---	8	42	5
				Ιούνιος 2025	---	---	---	---	30.21	---	---	---	---	---	---	---	---
				Σεπτέμβριος 2025	---	---	---	---	30.37	---	---	---	---	---	---	---	---
(Μέγεθος Συμβολαίου: 100 Χρεόγραφα, Φυσική Παράδοση)																	
ΟΠΑΠ (ΚΟ)				Δεκέμβριος 2024	15.90	15.93	15.90	15.93	15.93	---	---	---	16.38	---	13	71	845
15.96	15.78	15.78	-1.37%	Μάρτιος 2025	16.06	16.10	15.92	16.10	16.10	---	---	---	16.10	---	12	70	16
				Ιούνιος 2025	---	---	---	---	16.17	---	---	---	---	---	---	---	---
				Σεπτέμβριος 2025	---	---	---	---	16.25	---	---	---	---	---	---	---	---
(Μέγεθος Συμβολαίου: 100 Χρεόγραφα, Φυσική Παράδοση)																	
ΟΤΕ (ΚΟ)				Δεκέμβριος 2024	14.88	14.96	14.88	14.96	14.96	---	---	---	16.20	---	12	255	2,422
14.96	14.73	14.93	0.67%	Μάρτιος 2025	15.03	15.04	14.92	15.04	15.04	---	---	---	15.08	---	13	252	282
				Ιούνιος 2025	---	---	---	---	14.99	---	---	---	---	---	---	---	---
				Σεπτέμβριος 2025	---	---	---	---	15.06	---	---	---	---	---	---	---	---
(Μέγεθος Συμβολαίου: 100 Χρεόγραφα, Φυσική Παράδοση)																	
ΠΕΙΡΑΙΩΣ FINANCIAL HOLD (ΚΟ)				Δεκέμβριος 2024	3.84	3.90	3.84	3.88	3.88	---	---	---	4.08	---	182	9,339	76,540
3.899	3.86	3.884	-1.22%	Μάρτιος 2025	3.94	3.94	3.89	3.92	3.92	---	---	---	3.98	---	195	8,368	9,147
				Ιούνιος 2025	---	---	---	---	3.97	---	---	---	---	---	---	---	---
				Σεπτέμβριος 2025	---	---	---	---	3.99	---	---	---	---	---	---	---	---
(Μέγεθος Συμβολαίου: 100 Χρεόγραφα, Φυσική Παράδοση)																	
ΤΕΡΝΑ ΕΝΕΡΓΕΙΑΚΗ (ΚΟ)				Δεκέμβριος 2024	19.86	19.87	19.80	19.81	19.81	---	---	---	19.96	---	23	205	16,533
19.89	19.79	19.8	-0.25%	Μάρτιος 2025	19.91	19.91	19.91	19.91	19.91	---	---	---	20.13	---	1	50	31
				Ιούνιος 2025	---	---	---	---	20.06	---	---	---	---	---	---	---	---
				Σεπτέμβριος 2025	---	---	---	---	20.16	---	---	---	---	---	---	---	---
(Μέγεθος Συμβολαίου: 100 Χρεόγραφα, Φυσική Παράδοση)																	
ΤΡΑΠΕΖΑ ΟΡΤΙΜΑ BANK (ΚΟ)				Δεκέμβριος 2024	---	---	---	---	12.37	---	---	---	12.99	---	---	---	62
12.94	12.64	12.9	1.42%	Μάρτιος 2025	12.74	12.74	12.74	12.74	12.74	---	---	---	12.74	---	1	1	25
				Ιούνιος 2025	---	---	---	---	12.85	---	---	---	---	---	---	---	---
				Σεπτέμβριος 2025	---	---	---	---	12.92	---	---	---	---	---	---	---	---

Σημειώσεις Παραγώγων

Τις τιμές εκκαθάρισης και τις τελικές ανοικτές θέσεις μπορείτε να τις ανακτήσετε στο ακόλουθο path <http://www.helex.gr/el/web/guest/statistics-end-of-day-derivatives>

FTSE/X.A. Large Cap

(Μονάδα Διαπραγμάτευσης: 1 Μονάδα Δείκτη x 2€ - Τρόπος Εξάσκησης: Ευρωπαϊκός, Χρηματικός Διακανονισμός)

Τιμή Εξάσκησης	Δικαιώματα Αγοράς														Δικαιώματα Πώλησης																								
	Δεκέμβριος 2024						Ιανουάριος 2025						Λοιποί Μήνες		Δεκέμβριος 2024						Ιανουάριος 2025						Λοιποί Μήνες		Τιμή Εξάσκησης										
	Άνοιγμα	Ανιγν. Τιμή	Καπιτ. Τιμή	Τελ. Τιμή	Τιμή κλεισ.	Όγκος	Άνοιγ. θέσεις	Ανοιγ. θέσεις	Άνοιγμα	Ανιγν. Τιμή	Καπιτ. Τιμή	Τελ. Τιμή	Τιμή κλεισ.	Όγκος	Άνοιγ. θέσεις	Ανοιγ. θέσεις	Όγκος	Ανοιγ. θέσεις	Άνοιγμα	Ανιγν. Τιμή	Καπιτ. Τιμή	Τελ. Τιμή	Τιμή κλεισ.	Όγκος	Άνοιγ. θέσεις	Ανοιγ. θέσεις	Όγκος	Ανοιγ. θέσεις											
2,850	0.00	0.00	0.00	-	731.00	-	-	-	-	-	-	-	-	-	-	-	-	-	0.00	0.00	0.00	-	0.01	-	-	-	-	-		-	-	2,850							
2,900	0.00	0.00	0.00	-	681.00	-	-	-	-	-	-	-	-	-	-	-	-	-	0.00	0.00	0.00	-	0.03	-	-	-	-	-	-	-	2,900								
2,950	0.00	0.00	0.00	-	631.00	-	-	-	-	-	-	-	-	-	-	-	-	-	0.00	0.00	0.00	-	0.12	-	-	-	-	-	-	-	2,950								
3,000	0.00	0.00	0.00	-	581.00	-	-	-	-	-	-	-	-	-	-	-	-	-	0.00	0.00	0.00	-	0.01	-	-	-	-	-	-	-	3,000								
3,050	0.00	0.00	0.00	-	531.00	-	-	0.00	0.00	0.00	-	524.00	-	-	-	-	-	-	0.00	0.00	0.00	-	0.03	-	-	0.00	0.00	0.00	-	0.21	-	-	3,050						
3,100	0.00	0.00	0.00	-	481.00	-	-	0.00	0.00	0.00	-	474.00	-	-	-	-	-	-	0.00	0.00	0.00	-	0.01	-	-	0.00	0.00	0.00	-	0.50	-	-	3,100						
3,150	0.00	0.00	0.00	-	431.00	-	-	0.00	0.00	0.00	-	425.00	-	-	-	-	-	-	0.00	0.00	0.00	-	0.03	-	-	0.00	0.00	0.00	-	1.10	-	-	3,150						
3,200	0.00	0.00	0.00	-	381.00	-	-	0.00	0.00	0.00	-	376.00	-	-	-	-	-	-	0.00	0.00	0.00	-	0.01	-	15	0.00	0.00	0.00	-	2.30	-	-	3,200						
3,250	0.00	0.00	0.00	-	331.00	-	-	0.00	0.00	0.00	-	328.00	-	-	-	-	-	-	0.00	0.00	0.00	-	0.01	-	25	0.00	0.00	0.00	-	4.50	-	12	3,250						
3,300	0.00	0.00	0.00	-	281.00	-	49	0.00	0.00	0.00	-	282.00	-	-	-	-	-	-	0.00	0.00	0.00	-	0.02	-	47	0.00	0.00	0.00	-	8.10	-	-	3,300						
3,350	0.00	0.00	0.00	-	231.00	-	41	0.00	0.00	0.00	-	238.00	-	-	-	-	-	-	0.00	0.00	0.00	-	0.17	-	80	0.00	0.00	0.00	-	14.00	-	-	3,350						
3,400	170.00	170.00	162.00	162.00	162.00	2	37	0.00	0.00	0.00	-	197.00	-	-	-	-	-	-	0.00	170.00	0.00	-	0.86	-	148	0.00	0.00	0.00	-	22.50	-	34	3,400						
3,450	0.00	0.00	0.00	-	134.00	-	70	0.00	0.00	0.00	-	159.00	-	40	-	-	-	-	0.00	0.00	0.00	-	3.30	-	96	0.00	0.00	0.00	-	34.75	-	40	3,450						
3,500	0.00	0.00	0.00	-	91.00	-	98	0.00	0.00	0.00	-	125.00	-	1	-	-	-	-	7.00	0.00	7.00	7.00	7.00	1	194	0.00	0.00	0.00	-	51.00	-	20	3,500						
3,550	28.00	35.00	28.00	35.00	35.00	35	62	0.00	0.00	0.00	-	96.50	-	-	-	-	-	-	0.00	35.00	0.00	-	24.00	-	126	0.00	0.00	0.00	-	72.00	-	16	3,550						
3,600	0.00	0.00	0.00	-	29.00	-	65	0.00	0.00	0.00	-	72.00	-	5	-	-	-	-	0.00	0.00	0.00	-	48.00	-	11	0.00	0.00	0.00	-	97.50	-	-	3,600						
3,650	0.00	0.00	0.00	-	13.25	-	8	0.00	0.00	0.00	-	52.50	-	20	-	-	-	-	0.00	0.00	0.00	-	82.00	-	-	0.00	0.00	0.00	-	128.00	-	20	3,650						
3,700	0.00	0.00	0.00	-	5.00	-	-	0.00	0.00	0.00	-	37.00	-	5	-	-	-	-	0.00	0.00	0.00	-	124.00	-	-	0.00	0.00	0.00	-	162.00	-	-	3,700						
3,750	0.00	0.00	0.00	-	1.60	-	-	0.00	0.00	0.00	-	25.25	-	-	-	-	-	-	0.00	0.00	0.00	-	171.00	-	-	0.00	0.00	0.00	-	200.00	-	-	3,750						
3,800	0.00	0.00	0.00	-	0.42	-	-	0.00	0.00	0.00	-	16.75	-	-	-	-	-	-	0.00	0.00	0.00	-	219.00	-	-	0.00	0.00	0.00	-	242.00	-	-	3,800						
3,850	0.00	0.00	0.00	-	0.09	-	-	0.00	0.00	0.00	-	10.75	-	-	-	-	-	-	0.00	0.00	0.00	-	269.00	-	-	0.00	0.00	0.00	-	286.00	-	-	3,850						
3,900	0.00	0.00	0.00	-	0.02	-	-	-	-	-	-	-	-	-	-	-	-	-	0.00	0.00	0.00	-	319.00	-	-	-	-	-	-	-	-	3,900							
Σύνολο:						37	430							0	71			0	0							1	742							0	142			0	0
Αριθμός Πράξεων:							6							0	0					1													0	0					

ALPHA ΥΠΗΡΕΣΙΩΝ ΣΥΜΜ (ΚΟ)

(Μέγεθος Συμβολαίου: 100 Χρέγγραφα, Τρόπος Εξάσκησης: Αμερικάνικος, Φυσική Παράδοση)

Δικαιώματα Αγοράς														Δικαιώματα Πώλησης																		
Τιμή Εξάσκησης	Δεκέμβριος 2024						Ιανουάριος 2025						Λοιποί Μήνες		Δεκέμβριος 2024						Ιανουάριος 2025						Λοιποί Μήνες		Τιμή Εξάσκησης			
	Άνοιγμα	Ανιγτ Τιμή	Καπιτ Τιμή	Τελ Τιμή	Τιμή κλεισ.	Όγκος	Άνοιγες θέσεις	Άνοιγμα	Ανιγτ Τιμή	Καπιτ Τιμή	Τελ Τιμή	Τιμή κλεισ.	Όγκος	Άνοιγες θέσεις	Όγκος	Άνοιγες θέσεις	Άνοιγμα	Ανιγτ Τιμή	Καπιτ Τιμή	Τελ Τιμή	Τιμή κλεισ.	Όγκος	Άνοιγες θέσεις	Όγκος	Άνοιγες θέσεις							
0.950	0.000	0.000	0.000	0.670	-	-	0.000	0.000	0.000	0.672	-	-					0.000	0.000	0.000	0.001	-	-	0.000	0.000	0.000	0.001	-	-			0.010	
1.000	0.000	0.000	0.000	0.620	-	-	0.000	0.000	0.000	0.622	-	-					0.000	0.000	0.000	0.001	-	-	0.000	0.000	0.000	0.001	-	-			0.010	
1.100	0.000	0.000	0.000	0.520	-	-	0.000	0.000	0.000	0.522	-	-					0.000	0.000	0.000	0.002	-	-	0.000	0.000	0.000	0.001	-	-			0.011	
1.200	0.000	0.000	0.000	0.421	-	-	0.000	0.000	0.000	0.422	-	-					0.000	0.000	0.000	0.001	-	-	0.000	0.000	0.000	0.001	-	-			0.012	
1.300	0.000	0.000	0.000	0.322	-	-	0.000	0.000	0.000	0.324	-	-					0.000	0.000	0.000	0.001	-	-	0.000	0.000	0.000	0.001	-	-			0.013	
1.400	0.000	0.000	0.000	0.227	-	-	0.000	0.000	0.000	0.229	-	-					0.000	0.000	0.000	0.006	-	-	0.000	0.000	0.000	0.006	-	-			0.014	
1.500	0.000	0.000	0.000	0.144	-	-	0.000	0.000	0.000	0.145	-	-					0.000	0.000	0.000	0.023	-	-	0.000	0.000	0.000	0.022	-	-			0.015	
1.600	0.000	0.000	0.000	0.080	-	-	0.000	0.000	0.000	0.080	-	-					0.000	0.000	0.000	0.059	-	-	0.000	0.000	0.000	0.057	-	-			0.016	
1.700	0.000	0.000	0.000	0.038	-	-	0.000	0.000	0.000	0.039	-	-					0.000	0.000	0.000	0.118	-	-	0.000	0.000	0.000	0.116	-	-			0.017	
1.800	0.000	0.000	0.000	0.016	-	-	0.000	0.000	0.000	0.016	-	-					0.000	0.000	0.000	0.195	-	-	0.000	0.000	0.000	0.193	-	-			0.018	
1.900	0.000	0.000	0.000	0.006	-	-	0.000	0.000	0.000	0.006	-	-					0.000	0.000	0.000	0.285	-	-	0.000	0.000	0.000	0.283	-	-			0.019	
2.000	0.000	0.000	0.000	0.002	-	-	0.000	0.000	0.000	0.002	-	-					0.000	0.000	0.000	0.381	-	-	0.000	0.000	0.000	0.380	-	-			0.020	
2.200	0.000	0.000	0.000	0.001	-	-	0.000	0.000	0.000	0.001	-	-					0.000	0.000	0.000	0.580	-	-	0.000	0.000	0.000	0.580	-	-			0.022	
2.400	0.000	0.000	0.000	0.001	-	-					-	-					0.000	0.000	0.000	0.780	-	-				-	-			0.024		
2.600	0.000	0.000	0.000	0.001	-	-					-	-					0.000	0.000	0.000	0.980	-	-				-	-			0.026		
Σύνολο:																																
Αριθμός Πράξεων:																																

ΔΕΗ (ΚΟ)

(Μέγεθος Συμβολαίου: 100 Χρέδγραφα, Τρόπος Εξάσκησης: Αμερικάνικος, Φυσική Παράδοση)

Τιμή Εξάσκησης	Δικαιώματα Αγοράς												Δικαιώματα Πώλησης												Τιμή Εξάσκησης					
	Δεκέμβριος 2024						Ιανουάριος 2025						Λοιποί Μήνες		Δεκέμβριος 2024						Ιανουάριος 2025						Λοιποί Μήνες			
	Άνοιγμα	Ανιγ. Τιμή	Καπιτ. Τιμή	Τελ. Τιμή	Τιμή κλεισ.	Όγκος	Άνοιγ. θέσεις	Άνοιγμα	Ανιγ. Τιμή	Καπιτ. Τιμή	Τελ. Τιμή	Τιμή κλεισ.	Όγκος	Άνοιγ. θέσεις	Όγκος	Άνοιγ. θέσεις	Άνοιγμα	Ανιγ. Τιμή	Καπιτ. Τιμή	Τελ. Τιμή	Τιμή κλεισ.	Όγκος	Άνοιγ. θέσεις	Όγκος		Άνοιγ. θέσεις	Όγκος	Άνοιγ. θέσεις		
8.000	0.000	0.000	0.000	3.94	-	-										0.000	0.000	0.000	0.001	-	-								0.080	
8.400	0.000	0.000	0.000	3.54	-	-	0.000	0.000	0.000		3.56	-	-			0.000	0.000	0.000	0.001	-	-			0.000	0.000	0.000	0.001	-	-	0.084
8.800	0.000	0.000	0.000	3.14	-	-	0.000	0.000	0.000		3.16	-	-			0.000	0.000	0.000	0.001	-	-			0.000	0.000	0.000	0.001	-	-	0.088
9.200	0.000	0.000	0.000	2.74	-	-	0.000	0.000	0.000		2.76	-	-			0.000	0.000	0.000	0.001	-	-			0.000	0.000	0.000	0.001	-	-	0.092
9.600	0.000	0.000	0.000	2.34	-	-	0.000	0.000	0.000		2.36	-	-			0.000	0.000	0.000	0.001	-	-			0.000	0.000	0.000	0.003	-	-	0.096
10.000	0.000	0.000	0.000	1.94	-	-	0.000	0.000	0.000		1.97	-	-			0.000	0.000	0.000	0.001	-	-			0.000	0.000	0.000	0.010	-	-	0.100
11.000	0.000	0.000	0.000	0.951	-	-	0.000	0.000	0.000		1.07	-	-			0.000	0.000	0.000	0.007	-	-			0.000	0.000	0.000	0.105	-	-	0.110
12.000	0.000	0.000	0.000	0.189	-	-	0.000	0.000	0.000		0.424	-	4			0.000	0.000	0.000	0.245	-	1			0.000	0.000	0.000	0.462	-	-	0.120
13.000	0.000	0.000	0.000	0.006	-	4	0.000	0.000	0.000		0.116	-	-			0.000	0.000	0.000	1.06	-	-			0.000	0.000	0.000	1.16	-	-	0.130
14.000	0.000	0.000	0.000	0.001	-	-	0.000	0.000	0.000		0.021	-	-			0.000	0.000	0.000	2.06	-	-			0.000	0.000	0.000	2.07	-	-	0.140
15.000	0.000	0.000	0.000	0.002	-	-	0.000	0.000	0.000		0.003	-	-			0.000	0.000	0.000	3.06	-	-			0.000	0.000	0.000	3.06	-	-	0.150
16.000	0.000	0.000	0.000	0.001	-	-	0.000	0.000	0.000		0.001	-	-			0.000	0.000	0.000	4.06	-	-			0.000	0.000	0.000	4.06	-	-	0.160
17.000	0.000	0.000	0.000	0.001	-	-	0.000	0.000	0.000		0.001	-	-			0.000	0.000	0.000	5.06	-	-			0.000	0.000	0.000	5.06	-	-	0.170
18.000	0.000	0.000	0.000	0.001	-	-					-	-				0.000	0.000	0.000	6.06	-	-					-	-		0.180	
Σύνολο:					0	4						0	4	0	0					0	1						0	6	0	0
Αριθμός Πράξεων:					0							0		0						0.00							0		0	

ΠΕΙΡΑΙΩΣ FINANCIAL HOLD (ΚΟ)

(Μέγεθος Συμβολαίου: 100 Χρέογραφα, Τρόπος Εξάσκησης: Αμερικάνικος, Φυσική Παράδοση)

Τιμή Εξάσκησης	Δικαιώματα Αγοράς												Δικαιώματα Πώλησης																			
	Δεκέμβριος 2024						Ιανουάριος 2025						Λοιποί Μήνες		Δεκέμβριος 2024						Ιανουάριος 2025						Λοιποί Μήνες		Τιμή Εξάσκησης			
	Άνοιγμα	Ανιγν. Τιμή	Καπιτ. Τιμή	Τελ. Τιμή	Τιμή κλεισ.	Όγκος	Άνοιγ. θέσεις	Άνοιγμα	Ανιγν. Τιμή	Καπιτ. Τιμή	Τελ. Τιμή	Τιμή κλεισ.	Όγκος	Άνοιγ. θέσεις	Όγκος	Άνοιγ. θέσεις	Άνοιγμα	Ανιγν. Τιμή	Καπιτ. Τιμή	Τελ. Τιμή	Τιμή κλεισ.	Όγκος	Άνοιγ. θέσεις	Όγκος	Άνοιγ. θέσεις							
2.200	0.000	0.000	0.000		1.73	-	-						-	-			0.000	0.000	0.000		0.001	-	-			-	-				0.022	
2.400	0.000	0.000	0.000		1.53	-	-	0.000	0.000	0.000		1.53	-	-			0.000	0.000	0.000		0.001	-	-		0.000	0.000	0.000		0.001	-	-	0.024
2.600	0.000	0.000	0.000		1.33	-	-	0.000	0.000	0.000		1.34	-	-			0.000	0.000	0.000		0.001	-	-		0.000	0.000	0.000		0.001	-	-	0.026
2.800	0.000	0.000	0.000		1.13	-	-	0.000	0.000	0.000		1.14	-	-			0.000	0.000	0.000		0.001	-	-		0.000	0.000	0.000		0.001	-	-	0.028
3.000	0.000	0.000	0.000		0.931	-	-	0.000	0.000	0.000		0.936	-	-			0.000	0.000	0.000		0.002	-	-		0.000	0.000	0.000		0.001	-	-	0.030
3.200	0.000	0.000	0.000		0.731	-	-	0.000	0.000	0.000		0.738	-	-			0.000	0.000	0.000		0.002	-	-		0.000	0.000	0.000		0.002	-	-	0.032
3.400	0.000	0.000	0.000		0.532	-	-	0.000	0.000	0.000		0.547	-	-			0.000	0.000	0.000		0.001	-	-		0.000	0.000	0.000		0.011	-	-	0.034
3.600	0.000	0.000	0.000		0.338	-	-	0.000	0.000	0.000		0.373	-	-			0.000	0.000	0.000		0.006	-	-		0.000	0.000	0.000		0.036	-	-	0.036
3.800	0.000	0.000	0.000		0.171	-	-	0.000	0.000	0.000		0.230	-	-			0.000	0.000	0.000		0.039	-	-		0.000	0.000	0.000		0.093	-	-	0.038
4.000	0.000	0.000	0.000		0.062	-	-	0.000	0.000	0.000		0.127	-	-			0.000	0.000	0.000		0.131	-	-		0.000	0.000	0.000		0.190	-	-	0.040
4.400	0.000	0.000	0.000		0.003	-	-	0.000	0.000	0.000		0.026	-	-			0.000	0.000	0.000		0.472	-	-		0.000	0.000	0.000		0.490	-	-	0.044
4.800	0.000	0.000	0.000		0.001	-	-	0.000	0.000	0.000		0.003	-	-			0.000	0.000	0.000		0.870	-	-		0.000	0.000	0.000		0.870	-	-	0.048
5.200	0.000	0.000	0.000		0.001	-	-	0.000	0.000	0.000		0.001	-	-			0.000	0.000	0.000		1.27	-	-		0.000	0.000	0.000		1.27	-	-	0.052
5.600	0.000	0.000	0.000		0.001	-	-	0.000	0.000	0.000		0.001	-	-			0.000	0.000	0.000		1.67	-	-		0.000	0.000	0.000		1.67	-	-	0.056
6.000	0.000	0.000	0.000		0.001	-	-	0.000	0.000	0.000		0.001	-	-			0.000	0.000	0.000		2.07	-	-		0.000	0.000	0.000		2.07	-	-	0.060
6.400	0.000	0.000	0.000		0.001	-	-					-	-			0.000	0.000	0.000		2.47	-	-						-	-		0.064	
Σύνολο:						0	0					0	0	0	0					0	0							0	0	0	0	
Αριθμός Πράξεων:						0						0		0						0.00								0		0		

Προϊόν Δανεισμού	Υποκείμενος Τίτλος	Πολυμερείς Συναλλαγές[1]					Διμερείς Συναλλαγές[2]		Δανεισμός Τίτλων μέσω ΟΤC[3]
		Ανοιχτές θέσεις[5]	Προσφερόμενη ποσότητα	Μ.Σ.Τ[4]	Όγκος συναλλαγών	Μ.Σ.Τ[4]	Όγκος συναλλαγών	Μ.Σ.Τ[4]	Όγκος συναλλαγών
AETFBOR	ALPHA ETF FTSE Athex Large Cap	---	---	---	---	---	---	---	---
ALPHABOR	ALPHA ΥΠΗΡΕΣΙΩΝ ΣΥΜΜ (ΚΟ)	18,386	---	---	48,000	4.59%	---	---	57,201,490
ACAGBOR	AUSTRIACARD (ΚΑ)	---	---	---	---	---	---	---	---
OTOELBOR	AUTOHELLAS (ΚΟ)	6,953	---	---	---	---	600	1.50%	32,660
BOCHGRBOR	BANK OF CYPRUS (ΚΟ)	---	---	---	---	---	---	---	112,448
CENERBOR	CENERGY HOLDINGS (ΚΑ)	2,798	---	---	1,150	4.69%	---	---	529,964
EEEBOR	COCA-COLA HBC AG (ΚΟ)	22,835	---	---	---	---	---	---	173,996
DIMANDBOR	DIMAND (ΚΟ)	---	---	---	---	---	---	---	41,197
EUROBBOR	EUROBANK HOLDINGS (ΚΟ)	170,000	---	---	---	---	---	---	63,718,613
FOYRKBOR	FOURLIS ΣΥΜΜΕΤΟΧΩΝ (ΚΟ)	---	---	---	---	---	---	---	16,673
ELPEBOR	HELLENIQ ENERGY (ΚΟ)	---	---	---	---	---	---	---	1,931,400
INTEKBOR	IDEAL HOLDINGS (ΚΟ)	---	---	---	---	---	---	---	11,600
INTRKBOR	INTRACOM HOLDINGS (ΚΟ)	---	---	---	---	---	---	---	46,185
INKATBOR	INTRAKAT (ΚΟ)	---	---	---	---	---	---	---	963,620
BELABOR	JUMBO (ΚΟ)	8,920	---	---	---	---	---	---	221,389
LAMDABOR	LAMDA DEVELOPMENT(ΚΟ)	---	---	---	---	---	---	---	223,277
LAVIBOR	LAVIPHARM (ΚΟ)	---	---	---	---	---	---	---	---
MYTILBOR	METLEN ENERGY & METALS (ΚΟ)	2,000	---	---	---	---	---	---	614,254
MIGBOR	MIG (ΚΟ)	541	---	---	---	---	---	---	39,913
PROFBOR	PROFILE (ΚΟ)	---	---	---	---	---	---	---	5,800
QUESTBOR	QUEST ΣΥΜΜΕΤΟΧΩΝ (ΚΟ)	1,701	---	---	---	---	---	---	17,797
TITCBOR	TITAN CEMENT (ΚΑ)	40,758	---	---	---	---	---	---	196,698
VIOBOR	VIOHALCO SA/NV (ΚΑ)	6,300	---	---	---	---	---	---	---
AVAXBOR	ΑΒΑΞ Α.Ε. (ΚΟ)	---	---	---	---	---	---	---	1,486
ADMIEBOR	ΑΔΜΗΕ ΣΥΜΜΕΤΟΧΩΝ Α.Ε. (ΚΟ)	1,000	---	---	---	---	---	---	183,453
AEGNBOR	ΑΕΡΟΠΟΡΙΑ ΑΙΓΑΙΟΥ (ΚΟ)	---	---	---	---	---	---	---	619,303
GEKTERNABOR	ΓΕΚ ΤΕΡΝΑ (ΚΟ)	---	---	---	---	---	---	---	232,328
PPCBOR	ΔΕΗ (ΚΟ)	---	---	---	---	---	---	---	3,269,484
AIABOR	ΔΙΕΘΝΗΣ ΑΕΡΟΛΙΜΕΝΑΣ ΑΘΗΝΩΝ(ΚΟ)	4,797	---	---	800	4.49%	---	---	205,600
ETEBOR	ΕΘΝΙΚΗ ΤΡΑΠΕΖΑ (ΚΟ)	50,000	---	---	27,482	4.84%	---	---	15,734,765
ELHABOR	ΕΛΒΑΛΧΑΛΚΟΡ (ΚΟ)	995	---	---	---	---	---	---	206,264

Σημειώσεις Προϊόντων Δανεισμού

[1] - Πολυμερείς Συμβάσεις Δανειοδοσίας των μεθόδων 8-1, 8-2 και 8-3-3 (σύμφ. Με Αποφ.17 ΔΣ του Χρηματιστηρίου).

[2] - Διμερείς Συμβάσεις Δανειοδοσίας των μεθόδων 8-3-1 και 8-3-2 & Συμβάσεις της μεθόδου 4 (σύμφ. Με Αποφ. 20 ΔΣ του Χρηματιστηρίου).

[3] - Τα στοιχεία Συναλλαγές Δανεισμού Τίτλων μέσω ΟΤC δηλώνονται από τους χειριστές ΣΑΤ και αφορούν τις ποσότητες που έχουν καταγραφεί στο ΣΑΤ έως και τη προηγούμενη εργάσιμη ημέρα.

[4] - Μ.Σ.Τ: - Μέση Σταθμισμένη Τιμή (ως προς τα τεμάχια)

[5] - Τα στοιχεία αφορούν σε ανοιχτές θέσεις πριν την έναρξη της συνεδρίασης

Προϊόν Δανεισμού	Υποκείμενος Τίτλος	Πολυμερείς Συναλλαγές[1]				Διμερείς Συναλλαγές[2]		Δανεισμός Τίτλων μέσω ΟΤC[3]
		Ανοιχτές θέσεις[5]	Προσφερόμενη ποσότητα	Μ.Σ.Τ[4]	Όγκος συναλλαγών	Μ.Σ.Τ[4]	Όγκος συναλλαγών	Όγκος συναλλαγών
ELLAKTORBOR	ΕΛΛΑΚΤΩΡ (ΚΟ)	13,429	---	---	---	---	---	136,387
ΕΧΑΕΒΟR	ΕΛΛΗΝ. ΧΡΗΜΑΤΙΣΤΗΡΙΑ-Χ.Α. (ΚΟ)	3,000	---	---	---	---	---	151,086
ΕΥΑΡSΒΟR	ΕΥΑΘ (ΚΟ)	---	---	---	---	---	---	---
ΕΥΔΑΡΒΟR	ΕΥΔΑΠ (ΚΟ)	14,100	---	---	---	---	---	205,844
ΙΝΛΟΤΒΟR	ΙΝΤΡΑΛΟΤ (ΚΟ)	---	---	---	---	---	---	1,359,253
ΚRIBOR	ΚR1 - ΚR1 (ΚΟ)	---	---	---	---	---	---	1,053
ΜΟΗΒΟR	ΜΟΤΟΡ ΟΙΛ (ΚΟ)	68	---	---	---	---	---	1,447,083
ΡRΑΒΟR	ΟΛΠ (ΚΟ)	---	---	---	---	---	---	82,118
ΟΡΑΡΒΟR	ΟΠΑΠ (ΚΟ)	4,582	---	---	---	---	---	1,703,512
ΗΤΟΒΟR	ΟΤΕ (ΚΟ)	---	---	---	---	---	---	1,882,349
ΤRΕΙRΒΟR	ΠΕΙΡΑΙΩS FINANCIAL HOLD (ΚΟ)	30,000	---	---	---	---	---	13,282,877
ΡLΑΤΒΟR	ΠΛΑΣΤΙΚΑ ΘΡΑΚΗΣ (ΚΟ)	---	---	---	---	---	---	4,630
SΑRΒΟR	ΣΑΡΑΝΤΗΣ ΓΡ. (ΚΟ)	7,098	---	---	---	---	---	15,693
TENERGYΒΟR	ΤΕΡΝΑ ΕΝΕΡΓΕΙΑΚΗ (ΚΟ)	---	---	---	---	---	---	501,025
ΟLΥΜΡΒΟR	ΤΕΧΝΙΚΗ ΟΛΥΜΠΙΑΚΗ (ΚΟ)	---	---	---	---	---	---	---
ΟΡΤΙΜΑΒΟR	ΤΡΑΠΕΖΑ ΟΡΤΙΜΑ BANK (ΚΟ)	3,720	---	---	---	---	---	733,704

Σημειώσεις Προϊόντων Δανεισμού

[1] - Πολυμερείς Συμβάσεις Δανειοδοσίας των μεθόδων 8-1, 8-2 και 8-3-3 (σύμφ. Με Αποφ.17 ΔS του Χρηματιστηρίου).

[2] - Διμερείς Συμβάσεις Δανειοδοσίας των μεθόδων 8-3-1 και 8-3-2 & Συμβάσεις της μεθόδου 4 (σύμφ. Με Αποφ. 20 ΔS του Χρηματιστηρίου).

[3] - Τα στοιχεία Συναλλαγές Δανεισμού Τίτλων μέσω ΟΤC δηλώνονται από τους χειριστές ΣΑΤ και αφορούν τις ποσότητες που έχουν καταγραφεί στο ΣΑΤ έως και τη προηγούμενη εργάσιμη ημέρα.

[4] - Μ.Σ.Τ: - Μέση Σταθμισμένη Τιμή (ως προς τα τεμάχια)

[5] - Τα στοιχεία αφορούν σε ανοιχτές θέσεις πριν την έναρξη της συνεδρίασης

Κωδικοί και ονομασίες Κλάδων Οικονομικής Δραστηριότητας του Χρηματιστηρίου Αθηνών

12003 - Διαπραγματεύσιμα Αμοιβαία Κεφάλαια	10101010 Υπηρεσίες Ηλεκτρονικών Υπολογιστών
10101015 Λογισμικό	10102030 Υλικό Υπολογιστών
15101010 Εξοπλισμός Τηλεπικοινωνιών	15102015 Υπηρεσίες Τηλεπικοινωνιών
20101010 Υγειονομικές Μονάδες	20101025 Υπηρεσίες Υγείας
20102010 Ιατρικός Εξοπλισμός	20103015 Φαρμακευτικά Προϊόντα
30101010 Τράπεζες	30202000 Διαφοροποιημένες Χρηματοοικονομικές Υπηρεσίες
30202010 Διαχείριση Κεφαλαίων & Θεματοφύλακες	30202015 Επενδυτικές Υπηρεσίες
30204000 Επενδυτικές Εταιρείες κλειστού τύπου	30302010 Γενικές Ασφάλειες
30302015 Μεσίτες Ασφαλίσεων	30302025 Ασφάλειες Ιδιοκτησίας & Ζημιών
35101010 Συμμετοχές & Ανάπτυξη Ακίνητης Περιουσίας	35101015 Υπηρεσίες Ακίνητης Περιουσίας
35102000 Διαφοροποιημένες Α.Ε.Ε.Α.Π.	35102030 Α.Ε.Ε.Α.Π. Επαγγελματικών Χώρων
35102045 Α.Ε.Ε.Α.Π. Εμπορικών Χώρων	40201040 Υπηρεσίες Ενοικίασης και Χρηματοδοτικής Μίσθωσης
40202010 Κατασκευή Κατοικιών	40202015 Έπιπλα
40202020 Οικιακές Συσκευές	40203040 Ηλεκτρονική Ψυχαγωγία
40204020 Ρούχα και Αξεσουάρ	40301010 Ψυχαγωγία
40301030 Εκδόσεις	40301035 Ραδιοτηλεοπτικοί Φορείς
40401010 Διαφοροποιημένοι Έμποροι	40401020 Εμπόριο Ενδυμάτων
40401025 Εμπόριο Προϊόντων Οικιακής Βελτίωσης	40401030 Εξειδικευμένο Λιανικό Εμπόριο
40501010 Αεροπορικές Εταιρείες	40501015 Ταξίδια & Τουρισμός
40501020 Τυχερά Παιχνίδια	40501025 Ξενοδοχεία & Πανσιόν
45101015 Απόσταξη & Οινοπαραγωγή	45101020 Αναψυκτικά
45102010 Γεωργεία, Αλιεία, Εκτροφή και Φυτείες	45102020 Τρόφιμα
45103010 Καπνός	45201010 Λιανικό & Χονδρικό Εμπόριο Τροφίμων
45201020 Είδη Προσωπικής Φροντίδας	50101010 Κατασκευές
50101020 Κατασκευαστές Στέγασης & Επικαλύψεων	50101030 Τσιμέντα
50101035 Άλλα Οικοδομικά Υλικά	50202010 Ηλεκτρικά Εξαρτήματα
50203015 Πλαστικά	50203030 Υλικά Συσκευασίας
50204000 Μηχανήματα Βιομηχανικού Εξοπλισμού	50204020 Μηχανήματα Κατασκευών
50205010 Προμηθευτές Βιομηχανίας	50205020 Υποστηρικτικές Υπηρεσίες προς Επιχειρήσεις
50205030 Υπηρεσίες Μαζικής Εκτύπωσης	50206015 Εμπορικά Οχήματα & Ανταλλακτικά
50206030 Θαλάσσιες Μεταφορές	50206060 Υπηρεσίες Μεταφορών
55101000 Διαφοροποιημένα Υλικά	55101020 Κλωστοϋφαντουργικά Προϊόντα
55102000 Ορυχεία	55102010 Σίδηρος & Χάλυβας
55102015 Μεταλλουργία	55102035 Αλουμίνιο
60101020 Διυλιστήρια & Εμπορία Πετρελαιοειδών	65101010 Εναλλακτική Ηλεκτρική Ενέργεια
65101015 Συμβατική Ηλεκτρική Ενέργεια	65102000 Πολλαπλών Υπηρεσιών Κοινής Ωφέλειας
65102030 Ύδρευση	



ATHEX
Athens Stock Exchange

Λεωφ. Αθηνών 110 104 42 Αθήνα
110, Athinon Ave. GR 104 42 Athens
tel. (+30)210-33.66.800, fax (+30)210-33.66.101
www.athexgroup.gr