

24

Ημερήσιο Δελτίο
Συναλλακτικής Δραστηριότητας

Daily Official List
of Trading Activity

Πέμπτη, 12 Δεκεμβρίου, 2024

Έτος: 145 Αύξων Αριθμός Συνεδρίασης: 237



ATHEXGROUP
Athens Exchange Group

Αποποίηση Ευθύνης:

Η εταιρεία Ελληνικά Χρηματιστήρια-Χρηματιστήριο Αθηνών Ανώνυμη Εταιρεία Συμμετοχών καταβάλλει κάθε δυνατή προσπάθεια ώστε να διασφαλίσει ότι οι πληροφορίες και τα λοιπά στοιχεία που εμφανίζονται στο Ημερήσιο Δελτίο Τιμών (Η.Δ.Τ.) είναι ορθά και πλήρη αλλά δεν έχει καμία ευθύνη για ενδεχόμενο λάθος ή παράλειψη στοιχείων και / ή ευθύνη σχετικά με την ακρίβεια, αξιοπιστία, επικαιροποίηση και πληρότητα των παραπάνω πληροφοριών και στοιχείων ή ευθύνη προερχόμενη άμεσα ή έμμεσα από την χρήση των παραπάνω πληροφοριών.

Η Εταιρία δεν έχει καμία ευθύνη για την ακρίβεια των στοιχείων που περιλαμβάνονται στις ανακοινώσεις των εισηγμένων εταιρειών. Πιθανές προσβολές δικαιωμάτων τρίτων από το περιεχόμενο των ανακοινώσεων συνιστούν αποκλειστική ευθύνη του αποστολέα των ανακοινώσεων.

Όλα τα αναγραφόμενα στο Η.Δ.Τ. στοιχεία παρέχονται μόνο για τους σκοπούς της πληροφόρησης και δεν συνιστούν παροχή επενδυτικών συμβουλών ή πρόσκληση για επένδυση σε κινητές αξίες που διαπραγματεύονται στο Χρηματιστήριο Αθηνών.

Αναγνωρίζεται και συμφωνείται ότι όλα τα δικαιώματα επί των πληροφοριών που εμφανίζονται στο Η.Δ.Τ. θα αποτελούν κυριότητα της εταιρίας και οποιοδήποτε άλλο δικαίωμα συμπεριλαμβανομένου του δικαιώματος πνευματικής ιδιοκτησίας, σήματος κλπ. ανήκουν στο Χρηματιστήριο Αθηνών.

Τα ανωτέρω στοιχεία αποτελούν ιδιοκτησία της Εταιρίας και προστατεύονται σύμφωνα με τις διατάξεις περί πνευματικής ιδιοκτησίας. Απαγορεύεται α) η με οποιοδήποτε τρόπο ή μέσο αναπαραγωγή, αναδημοσίευση, τροποποίηση, αντιγραφή, πώληση, μετάδοση ή διανομή του συνόλου ή μέρους τους, χωρίς αναφορά στην πηγή και β) η εμπορική εκμετάλλευση των στοιχείων από τρίτους.

Η Εταιρία δεν φέρει καμία ευθύνη προερχόμενη άμεσα ή έμμεσα από χρήση ή τυχόν αλλοίωση των ανωτέρω στοιχείων όταν αυτά χρησιμοποιούνται από

Ελληνικά Χρηματιστήρια - Χρηματιστήριο Αθηνών Α.Ε. Συμμετοχών

Λεωφόρος Αθηνών 110, 10442 Αθήνα, Τηλ: (210) 33.66.800, Fax: (210) 32.13.938

www.athexgroup.gr

Χρηματιστηριακό Κέντρο Θεσσαλονίκης

Κατούνη 16-18, Θεσ/νίκη 546 25, Τηλ: (2310) 567.667, Fax: (2310) 530.455

Συνεργητικό Κεφάλαιο Εξασφάλισης Επενδυτικών Υπηρεσιών

Φειδίου 14-16, Αθήνα 106 78, Τηλ: (210) 33.04.682, Fax: (210) 33.04.155

Επιτροπή Κεφαλαιαγοράς

Κολοκοτρώνη 1 & Σταδίου 1, Αθήνα 105 62, Τηλ: (210) 33.77.100, Fax: (210) 33.77.173

Πίνακας Περιεχομένων

Ενότητα 1: Στατιστικά Στοιχεία Χρεογράφων, Παραγώγων και Δανεισμού

Οι Αγορές Χρεογράφων Παραγώγων Δανεισμού
Χρηματιστηριακοί Δείκτες
Αναλυτικά Στοιχεία Συναλλαγών Αγοράς Χρεογράφων
Στοιχεία Συναλλαγών Κλάδων Χρηματιστηρίου Αθηνών & Χρηματοοικονομικών Προϊόντων (Δ.Α.Κ.)
Οι 10 Μετοχές με τη μεγαλύτερη Άνοδο & Πτώση
Αναλυτικά Στοιχεία Συναλλαγών Αγοράς Παραγώγων

Ενότητα 2: Αναλυτικά Στοιχεία Συναλλαγών Χρεογράφων

Αναλυτικά Στοιχεία Συναλλαγών Χρεογράφων
Σημειώσεις Χρεογράφων

Ενότητα 3: Στοιχεία Συναλλαγών Χρεογράφων

Στοιχεία Συναλλαγών Πακέτων
Στοιχεία Συναλλαγών Δικαιωμάτων

Στοιχεία Δανεισμού Τίτλων
Στοιχεία Συναλλαγών Εκποιήσεων
Στοιχεία Συναλλαγών Εκποιήσεων Ενσώματων Ονομαστικών Μετοχών
Στοιχεία Ενεργητικού Διαπραγματεύσιμων Αμοιβαίων Κεφαλαίων (Δ.Α.Κ.)
Χαρακτηριστικά Διαπραγματεύσιμων Αμοιβαίων Κεφαλαίων (Δ.Α.Κ.)

Ενότητα 4: Ανακοινώσεις**Ενότητα 5: Ομόλογα Διαπραγματεύσιμα στην Αγορά Αξιών Σταθερού Εισοδήματος**

Ομολογιακά Δάνεια Επιχειρήσεων – Οργανωμένη Αγορά (Μετατρέψιμα)
Ομολογιακά Δάνεια Επιχειρήσεων – Οργανωμένη Αγορά (Μη Μετατρέψιμα)
Ομόλογα Ελληνικού Δημοσίου
Έντοκα Γραμμάτια & Zero Coupon Ομόλογα Ελληνικού Δημοσίου
Ομόλογα Ελληνικού Δημοσίου Διαπραγματεύσιμα με τη Μέθοδο Εκφώνησης - Αντιφώνησης
Ομόλογα Κρατικών Τραπεζών

Ενότητα 6: Πρόσθετα Στοιχεία Ενημέρωσης

Πίνακας Μελών Χρηματιστηρίου Αθηνών και Μελών ΕΤ.ΕΚ.
Πίνακας Μετοχών Υπό Ειδική Διαπραγμάτευση
Γνωστοποιήσεις Συναλλαγών - Κατάλογος Υπόχρεων Προσώπων

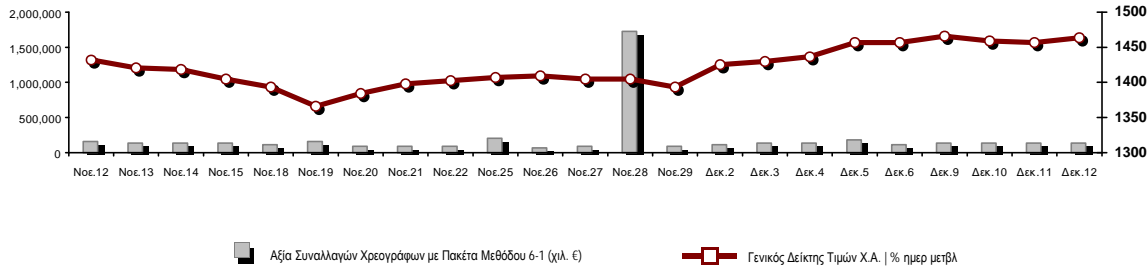
Ενότητα 7: Αναλυτικά Στοιχεία Συναλλαγών Αγοράς Παραγώγων

Συμβόλαια Μελλοντικής Εκπλήρωσης σε Δείκτες
Συμβόλαια Μελλοντικής Εκπλήρωσης σε Μετοχές
Δικαιώματα Προαίρεσης σε Δείκτες
Δικαιώματα Προαίρεσης σε Μετοχές
Στοιχεία Συναλλαγών Προϊόντων Δανεισμού

Παράρτημα Α: Κωδικοί και ονομασίες Κλάδων Οικονομικής Δραστηριότητας του Χρηματιστηρίου Αθηνών

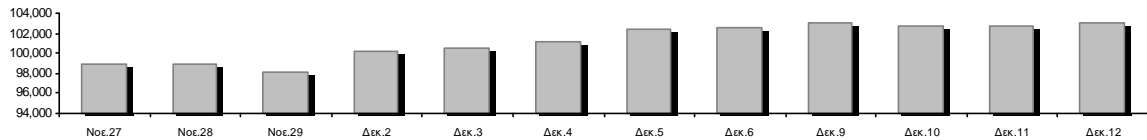
Οι Αγορές Χρεογράφων Παραγώγων Δανεισμού

Γενικός Δείκτης Τιμών και Αξία Συναλλαγών Μετοχών και Παραγώγων

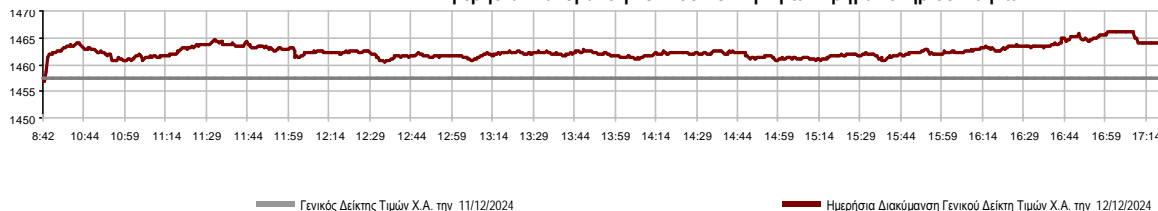


Κεφαλαιοποίηση Χ.Α. (εκατ €)**:	103,072.10		Συνολικές Ανοικτές Θέσεις σε Παράγωγα	431,410
Ημερήσια μεταβολή: εκατ. € %	378.92	0.37%	Ανοικτές θέσεις σε ΣΜΕ επί Δεικτών % ημερ μετβλ	6,786 0.00%
Μέση ετήσια Κεφ/ποίηση: εκατ. € % Μετβλ. Μέση προηγ. έτος	98,527.35	22.57%	Ανοικτές θέσεις σε ΣΜΕ επί μετοχών % ημερ μετβλ	423,288 -0.05%
Γενικός Δείκτης Τιμών Χ.Α. % ημερ μετβλ	1,464.03	0.44%	Ανοικτές θέσεις σε Δικαιώματα επί Δεικτών % ημερ μετβλ	1,212 3.32%
Κεφαλαιοποίηση Γενικού Δείκτη (εκατ. €)	95,026.04		Ανοικτές θέσεις σε Δικαιώματα επί μετοχών % ημερ μετβλ	124 0.00%
Ημερήσια μεταβολή (εκατ. €)	366.40			
Αξία Συναλλαγών Χρεογράφων με Πακέτα Μεθόδου 6-1 (χιλ. €)	136,477.81		Πλήθος Συμβολαίων Παραγώγων:	37,506
Ημερήσια μεταβολή: %	-2,799.75	-2.01%	Ημερήσια μεταβολή: τμχ %	7,002 22.95%
Μέση Αξία Συν/γών ΥΙΔ: χιλ. € % Μετβλ Μέση προηγ. έτος	137,252.81	25.27%	Μέσος Όγκος Συμβ. ΥΙΔ: % Μετβλ Μέσο προηγ. Έτος	35,088 -20.19%
Αξία Συναλλαγών Πακέτων Μεθόδου 6-1 (χιλ. €)	33,972.56		Πλήθος Πράξεων Παραγώγων:	1,903
Αξία Συναλλαγών Πακέτων Μεθόδου 6-2 & 6-3 (χιλ. €)	19.74		Ημερήσια μεταβολή: πλήθος %	388 25.61%
Αξία Συναλλαγών Ομολόγων (χιλ.€)	950.11		Μέσο Πλήθος Πράξεων ΥΙΔ: % Μετβλ Μέσο προηγ. Έτος	1,805 -22.58%
Όγκος Συναλλαγών Χρεογράφων με Πακέτα Μεθόδου 6-1 (χιλ. Τμχ)	31,981.55		Συνολικές Ανοικτές Θέσεις σε Δανεισμό	393,781
Ημερήσια μεταβολή: χιλ. τμχ %	9,493.03	42.21%	Ημερήσια μεταβολή: τμχ %	-1,652 -0.42%
Μέσος Όγκος Συν/γών ΥΙΔ: % Μετβλ Μέσο προηγ. Έτος	29,149.75	-13.30%	Πλήθος Συναλλαγών Δανεισμού (Πολυμερής/Διμερής)	33,500
Όγκος Συναλλαγών Πακέτων Μεθόδου 6-1 (χιλ. Τεμάχια)	9,039.89		Ημερήσια μεταβολή: τμχ %	18,500
Όγκος Συναλλαγών Πακέτων Μεθόδου 6-2 & 6-3 (χιλ. Τεμάχια)	4.20		Πλήθος Πολυμερών Συναλλαγών	32,200
Όγκος Συναλλαγών Ομολόγων	950,000		Πλήθος Διμερών Συναλλαγών	1,300
Πλήθος Πράξεων Χρεογράφων με Πακέτα Μεθόδου 6-1	29,750		Πλήθος Πράξεων Δανεισμού:	5
Ημερήσια μεταβολή: πλήθος %	1,145	4.00%	Ημερήσια μεταβολή: %	2
Μέσο Πλήθος Πράξεων ΥΙΔ: % Μετβλ Μέσο προηγ. Έτος	36,558	0.93%	Πλήθος Πράξεων Πολυμερών Συναλλαγών	4
Πλήθος πακέτων Μεθόδου 6-1	25		Πλήθος Πράξεων Διμερών Συναλλαγών	1
Πλήθος πακέτων Μεθόδου 6-2 & 6-3	1			
Πλήθος συναλλαγών Ομολόγων	213			

Κεφαλαιοποίηση Χ.Α. (εκατ €)**



Ημερήσια Διακύμανση Γενικού Δείκτη Τιμών Χρηματιστηρίου Αθηνών



Χρηματιστηριακοί Δείκτες

Όνομασία Δείκτη	12/12/2024	11/12/2024	Δ μον.	Δ %	Κατώτερη	Ανώτερη	Κατ.έτους	Ανωτ.έτους	Ετησ. μεταβ.
Γενικός Δείκτης Τιμών Χ.Α.	1,464.03 #	1,457.60	6.43	0.44%	1,456.86	1,466.11	1,293.14	1,505.35	13.22% #
Δείκτης Συνολικής Απόδοσης Γενικού Δείκτη Χ.Α.	2,767.16 #	2,755.00	12.16	0.44%	2,753.61	2,771.09	2,355.44	2,789.06	17.48% #
Δείκτης ATHEX ESG	1,677.95 #	1,669.63	8.32	0.50%	1,667.16	1,680.64	1,471.77	1,722.97	14.01% #
Δείκτης Τιμών Εναλλακτικής Αγοράς Χ.Α.	15,242.28 €	15,244.50	-2.22	-0.01%	15,163.63	15,318.43	9,352.11	15,435.43	62.98% #
FTSE/Χ.Α. Large Cap	3,573.13 #	3,554.98	18.15	0.51%	3,549.93	3,578.99	3,122.79	3,665.50	14.42% #
FTSE/Χ.Α. Mid Cap	2,298.65 €	2,299.71	-1.06	-0.05%	2,290.16	2,306.85	2,054.77	2,459.55	2.13% #
FTSE/Χ.Α. Υψηλής Μερισματικής Απόδοσης	3,976.59 #	3,961.76	14.83	0.37%	3,961.76	3,986.47	3,629.54	4,217.66	5.44% #
FTSE/Χ.Α. Δείκτης Αγοράς	851.52 #	847.85	3.67	0.43%	846.57	853.01	746.82	875.18	14.02% #
FTSE/Χ.Α. Τράπεζες	1,292.26 #	1,290.34	1.92	0.15%	1,284.14	1,299.02	1,057.67	1,354.57	21.73% #
FTSE/ATHEX ΤΕΧΝΟΛΟΓΙΑ & ΤΗΛΕΠΙΚΟΙΝΩΝΙΕΣ	5,593.52 #	5,587.09	6.43	0.12%	5,568.12	5,619.20	4,915.95	5,868.21	10.27% #
FTSE/ATHEX ΧΡΗΜΑΤΟΟΙΚΟΝΟΜΙΚΕΣ ΥΠΗΡΕΣΙΕΣ	6,062.61 #	6,053.86	8.75	0.14%	6,025.23	6,094.64	4,996.31	6,357.41	20.91% #
FTSE/ATHEX ΑΚΙΝΗΤΗΣ ΠΕΡΙΟΥΣΙΑΣ	4,815.48 €	4,824.78	-9.30	-0.19%	4,774.53	4,826.40	4,507.00	5,120.52	-2.92% €
FTSE/ATHEX ΚΑΤΑΝΑΛΩΤΙΚΑ ΠΡΟΪΟΝΤΑ	5,106.32 #	5,077.01	29.31	0.58%	5,077.01	5,120.70	4,663.68	5,557.48	1.81% #
FTSE/ATHEX ΒΑΣΙΚΑ ΑΓΑΘΑ	6,710.49 #	6,686.48	24.01	0.36%	6,672.99	6,736.51	5,069.68	6,815.28	31.88% #
FTSE/ATHEX ΒΙΟΜΗΧΑΝΙΕΣ	6,987.26 #	6,980.71	6.55	0.09%	6,965.11	7,048.37	5,044.08	7,112.95	37.51% #
FTSE/ATHEX ΠΡΩΤΕΣ ΎΛΕΣ	4,939.40 #	4,936.02	3.38	0.07%	4,921.35	4,976.96	4,369.10	5,876.05	1.43% #
FTSE/ATHEX ΕΝΕΡΓΕΙΑ & ΥΠΗΡΕΣΙΕΣ ΚΟΙΝΗΣ ΩΦ	4,911.47 #	4,848.75	62.72	1.29%	4,848.75	4,919.92	4,536.38	5,474.06	-1.53% €
Δείκτης Όλων των Μετοχών Χ.Α.	338.74 #	337.48	1.26	0.37%	338.74	338.74	304.60	367.53	12.17% #
Ελληνικός Δείκτης Mid & Small Cap	2,073.35 #	2,064.27	9.08	0.44%	2,064.27	2,075.57	1,881.89	2,157.15	7.48% #
FTSE/Χ.Α. Large Cap Συνολικής Απόδοσης	6,146.82 #	6,115.60	31.22	0.51%			5,201.70	6,187.73	18.96% #
FTSE/Χ.Α. Mid Cap Συνολικής Απόδοσης	3,147.75 €	3,149.20	-1.45	-0.05%			2,872.41	3,302.69	3.84% #
MSCI GREECE REBASED	5,592.22 #	5,562.76	29.46	0.53%	5,546.56	5,601.58	4,964.20	5,837.84	12.19% #
Ελληνικός Δείκτης Εταιρικών Ομολόγων	139.21 #	139.14	0.07	0.05%			129.54	139.21	7.38% #
Ελληνικός Δείκτης Τιμών Εταιρικών Ομολόγων	94.22 #	94.18	0.04	0.04%			90.52	94.22	3.94% #

Σημείωση 1: Το κλείσιμο των Δεικτών FTSE/Μed 100, Ελληνικός Δείκτης Εταιρικών Ομολόγων και, Ελληνικός Δείκτης Τιμών Εταιρικών Ομολόγων αφορούν την συνεδρίαση της 10/12/2024.

Σημείωση 2: Ο Ελληνικός Δείκτης Mid & Small Cap είναι Customized δείκτης υπολογιζόμενος από το Χρηματιστήριο Αθηνών.

Αναλυτικά Στοιχεία Συναλλαγών Αγοράς Χρεογράφων

	Όλα τα Χρεόγραφα	Κύρια Αγορά	Επιτήρηση	Διαπραγματεύσιμα Αμοιβαία Κεφάλαια
Σύνολα	121	114	6	1
Ανοδικές / Καθοδικές / Σταθερές:	60 / 45 / 16	59 / 43 / 12	0 / 2 / 4	1 / 0 / 0
Κεφαλαιοποίηση Χ.Α. (εκατ €) **	103,072.10	103,012.69	59.41	
Μέση Ημερήσια Αξία Συν/γών (χιλ. €)	137,252.81	137,139.55	29.69	225.21
Αξία Συναλλαγών	136,497.55	136,443.41	20.19	33.94
Κύριος Πίνακας:	102,501.28	102,451.12	16.23	33.94
Προσυμφωνημένων Συναλλαγών 6_1_2_3:	33,992.30	33,992.30	0.00	0.00
Πίνακας Εκποιήσεων:	3.96	0.00	3.96	0.00
Πίνακας Ειδικών Όρων:	0.00	0.00	0.00	0.00
Μέσος Ημερήσιος Όγκος Συναλλαγών	29,149,747	29,024,682	136,750	6,511
Όγκος Συναλλαγών	31,985,749	31,906,087	78,710	952
Κύριος Πίνακας:	22,928,087	22,861,995	65,140	952
Προσυμφωνημένων Συναλλαγών 6_1_2_3:	9,044,092	9,044,092	0	0
Πίνακας Εκποιήσεων:	13,570	0	13,570	0
Πίνακας Ειδικών Όρων:	0	0	0	0
Μέσο Ημερήσιο Πλήθος Πράξεων	36,558	36,460	56	43
Αριθμός Πράξεων	29,751	29,665	40	46
Κύριος Πίνακας:	29,718	29,639	33	46
Προσυμφωνημένων Συναλλαγών 6_1_2_3:	26	26	0	0
Πίνακας Εκποιήσεων:	7	0	7	0
Πίνακας Ειδικών Όρων:	0	0	0	0

Στοιχεία Συναλλαγών Κλάδων Χρηματιστηρίου Αθηνών & Χρηματοοικονομικών Προϊόντων (Δ.Α.Κ.)

Κωδικός	Κλάδοι	Ανοδικές / Καθοδικές / Σταθερές	Αριθμός Πράξεων	Όγκος Συναλλαγών	Αξία Συναλλαγών	% στη Συνολική Αξία
12000	- Χρηματοοικονομικά Προϊόντα	1 / 0 / 0	46	952	33,937.83	0.02%
3510	- Ακίνητη Περιουσία	2 / 7 / 4	1,040	247,477	1,099,235.65	0.81%
3030	- Ασφάλειες	1 / 0 / 0	37	3,499	16,806.27	0.01%
5020	- Βιομηχανικά Προϊόντα & Υπηρεσίες	8 / 5 / 4	1,293	399,397	2,545,694.23	1.87%
4040	- Εμπόριο	4 / 2 / 0	870	207,748	4,074,899.38	2.99%
6010	- Ενέργεια	3 / 1 / 0	1,265	248,983	2,635,323.44	1.93%
4020	- Καταναλωτικά Προϊόντα & Υπηρεσίες	3 / 2 / 2	300	46,726	215,628.99	0.16%
5010	- Κατασκευές & Υλικά Κατασκευών	5 / 6 / 2	3,176	1,273,079	16,094,776.11	11.79%
4030	- Μέσα Ενημέρωσης	0 / 1 / 0	42	22,550	10,190.89	0.01%
4520	- Προσωπική Φροντίδα, Φάρμακα & Παντοπωλεία	2 / 0 / 0	323	29,265	289,809.81	0.21%
5510	- Πρώτες Ύλες	6 / 5 / 0	830	277,557	871,735.58	0.64%
4050	- Ταξίδια και Αναψυχή	3 / 1 / 1	2,472	1,173,250	7,360,273.45	5.39%
1010	- Τεχνολογία	5 / 4 / 1	777	233,839	1,113,588.05	0.82%
1510	- Τηλεπικοινωνίες	2 / 0 / 0	1,417	364,421	5,408,811.49	3.96%
3010	- Τράπεζες	5 / 3 / 0	11,354	26,284,944	75,806,036.24	55.54%
4510	- Τρόφιμα, Ποτά & Καπνοβιομηχανίες	4 / 0 / 2	136	25,992	310,651.22	0.23%
2010	- Υγεία	0 / 3 / 0	110	37,561	33,617.39	0.02%
6510	- Υπηρεσίες Κοινής Ωφέλειας	4 / 2 / 0	3,977	1,038,529	18,258,887.97	13.38%
3020	- Χρηματοοικονομικές Υπηρεσίες	2 / 3 / 0	286	69,980	317,641.07	0.23%

Οι 10 Μετοχές με τη μεγαλύτερη Άνοδο & Πτώση

Κύρια Αγορά

Μετοχές με τη μεγαλύτερη Θετική μεταβολή τιμής	Τιμή κλεισ.	Μεταβ.	Μετοχές με τη μεγαλύτερη Αρνητική μεταβολή τιμής	Τιμή κλεισ.	Μεταβ.
ΕΒΡΟΦΑΡΜΑ (ΚΟ)	1.52	4.11% #	ΕΛΑΣΤΡΟΝ (ΚΟ)	1.99	-2.45% α
ΑΛΟΥΜΥΛ (ΚΟ)	4.25	2.91% #	ΝΑΚΑΣ ΜΟΥΣΙΚΗ (ΚΟ)	3	-1.96% α
ΜΕΤΛΕΝ ENERGY & METALS (ΚΟ)	33.8	2.18% #	ΟΛΘ (ΚΟ)	21.7	-1.81% α
A.S. COMPANY (ΚΟ)	2.82	2.17% #	ΔΟΜΙΚΗ ΚΡΗΤΗΣ (ΚΟ)	2.75	-1.79% α
ΝΟΒΑΛ ΠΡΟΠΕΡΤΥ ΑΕΕΑΠ (ΚΟ)	2.38	1.93% #	DIMAND (ΚΟ)	8.29	-1.54% α
ΑΤΤΙΚΑ BANK A.T.E. (ΚΟ)	0.692	1.77% #	EUROBANK HOLDINGS (ΚΟ)	2.21	-1.38% α
AUSTRIACARD (ΚΑ)	5.82	1.75% #	FOURLIS ΣΥΜΜΕΤΟΧΩΝ (ΚΟ)	3.75	-1.19% α
ΟΛΠ (ΚΟ)	29.9	1.70% #	ΑΥΤΟΗΕΛΛΑΣ (ΚΟ)	10.12	-1.17% α
ΠΕΙΡΑΙΩΣ FINANCIAL HOLD (ΚΟ)	3.909	1.53% #	ΕΛΛΑΔΟΣ ΤΡΑΠΕΖΑ (ΚΟ)	14	-1.06% α
HELLENIO ENERGY (ΚΟ)	7.08	1.14% #	ΕΥΔΑΠ (ΚΟ)	5.78	-1.03% α

Μετοχές με τη μεγαλύτερη Αξία Συναλλαγών	Αξία (χιλ. €)	Μεταβ.	Μετοχές με το μεγαλύτερο Όγκο Συναλλαγών	Όγκος	Μεταβ.
EUROBANK HOLDINGS (ΚΟ)	29,391.09	-1.38% α	EUROBANK HOLDINGS (ΚΟ)	13,214,666	-1.38% α
ΕΘΝΙΚΗ ΤΡΑΠΕΖΑ (ΚΟ)	21,736.20	0.52% #	ΑΛΦΑ ΥΠΗΡΕΣΙΩΝ ΣΥΜΜ (ΚΟ)	5,654,528	0.43% #
ΠΕΙΡΑΙΩΣ FINANCIAL HOLD (ΚΟ)	14,037.09	1.53% #	ΠΕΙΡΑΙΩΣ FINANCIAL HOLD (ΚΟ)	3,602,423	1.53% #
ΓΕΚ ΤΕΡΝΑ (ΚΟ)	12,566.38	-0.65% α	ΕΘΝΙΚΗ ΤΡΑΠΕΖΑ (ΚΟ)	2,795,672	0.52% #
ΜΕΤΛΕΝ ENERGY & METALS (ΚΟ)	10,394.48	2.18% #	ΑΤΤΙΚΑ BANK A.T.E. (ΚΟ)	906,675	1.77% #
ΑΛΦΑ ΥΠΗΡΕΣΙΩΝ ΣΥΜΜ (ΚΟ)	9,173.58	0.43% #	ΙΝΤΡΑΛΟΤ (ΚΟ)	715,390	0.71% #
ΔΕΗ (ΚΟ)	6,512.41	1.10% #	ΓΕΚ ΤΕΡΝΑ (ΚΟ)	689,517	-0.65% α
ΟΠΑΠ (ΚΟ)	5,642.12	0.69% #	ΔΕΗ (ΚΟ)	549,146	1.10% #
ΟΤΕ (ΚΟ)	5,407.63	0.27% #	ΟΤΕ (ΚΟ)	364,221	0.27% #
JUMBO (ΚΟ)	3,885.89	0.62% #	ΟΠΑΠ (ΚΟ)	353,853	0.69% #

Σημείωση: Απεικονίζονται οι Μετοχές που δεν ανήκουν στην Κατηγορία Επιτήρησης και πραγματοποιήσαν κατά τη διάρκεια της συνεδρίασης Αξία Συναλλαγών μεγαλύτερη από 10,000 Ευρώ.

Αναλυτικά Στοιχεία Συναλλαγών Αγοράς Παραγώγων

	Αριθμός Πράξεων	Όγκος	Ανοικτές θέσεις
Σ.Μ.Ε. σε Δείκτες	75	397	6,786
FTSE/X.A. Τράπεζες	15	150	1,576
FTSE/X.A. Large Cap	60	247	5,209
MSCI GREECE REBASED	0	0	1
Σ.Μ.Ε. σε Μετοχές	1,825	37,079	423,288
ΑΔΜΗΕ ΣΥΜΜΕΤΟΧΩΝ Α.Ε. (ΚΟ)	50	733	27,080
ΑΕΡΟΠΟΡΙΑ ΑΙΓΑΙΟΥ (ΚΟ)	31	88	3,076
ΑΛΡΗΑ ΥΠΗΡΕΣΙΩΝ ΣΥΜΜ (ΚΟ)	283	18,819	148,255
ΔΙΕΘΝΗΣ ΑΕΡΟΛΙΜΕΝΑΣ ΑΘΗΝΩΝ(ΚΟ)	0	0	343
ΑΥΤΟΗΕΛΛΑΣ (ΚΟ)	5	15	127
ΑΒΑΞ Α.Ε. (ΚΟ)	2	3	1,186
BANK OF CYPRUS (ΚΟ)	1	1	1
COCA-COLA HBC AG (ΚΟ)	7	35	258
CENERGY HOLDINGS (ΚΑ)	7	23	5,783
ΕΛΛΑΚΤΩΡ (ΚΟ)	50	1,094	4,894
ΕΛΒΑΛΧΑΛΚΟΡ (ΚΟ)	27	181	5,645
EUROBANK HOLDINGS (ΚΟ)	80	1,854	21,779
ΕΥΔΑΠ (ΚΟ)	4	12	3,981
FOURLIS ΣΥΜΜΕΤΟΧΩΝ (ΚΟ)	18	367	1,027
ΓΕΚ ΤΕΡΝΑ (ΚΟ)	92	565	10,819
ΕΛΛΗΝ. ΧΡΗΜΑΤΙΣΤΗΡΙΑ-Χ.Α. (ΚΟ)	26	475	3,843
HELLENIQ ENERGY (ΚΟ)	86	574	5,310
INTRACOM HOLDINGS (ΚΟ)	65	1,611	7,432
INTRAKAT (ΚΟ)	10	42	2,252
JUMBO (ΚΟ)	6	17	324
LAMDA DEVELOPMENT(ΚΟ)	25	142	5,928
METLEN ENERGY & METALS (ΚΟ)	225	1,078	5,415
MIG (ΚΟ)	4	4	150
ΜΟΤΟΡ ΟΪΛ (ΚΟ)	60	686	6,730
ΕΘΝΙΚΗ ΤΡΑΠΕΖΑ (ΚΟ)	143	1,912	17,435
ΟΠΑΠ (ΚΟ)	10	11	849
ΤΡΑΠΕΖΑ ΟΡΤΙΜΑ BANK (ΚΟ)	0	0	87
ΟΤΕ (ΚΟ)	17	135	2,689
ΟΛΠ (ΚΟ)	1	1	133
ΠΕΙΡΑΙΩΣ FINANCIAL HOLD (ΚΟ)	279	5,184	87,490
ΔΕΗ (ΚΟ)	172	1,042	20,707
QUEST ΣΥΜΜΕΤΟΧΩΝ (ΚΟ)	0	0	167
ΤΕΡΝΑ ΕΝΕΡΓΕΙΑΚΗ (ΚΟ)	3	11	16,642
ΤΙΤΑΝ CEMENT (ΚΑ)	7	17	451
ΥΙΟΧΑΛΚΟ SA/NV (ΚΑ)	29	347	5,000
Δικαιώματα σε Δείκτες	3	30	1,212
FTSE/X.A. Large Cap	3	30	1,212
Δικαιώματα σε Μετοχές	0	0	124
ΑΛΡΗΑ ΥΠΗΡΕΣΙΩΝ ΣΥΜΜ (ΚΟ)	0	0	0
ΕΘΝΙΚΗ ΤΡΑΠΕΖΑ (ΚΟ)	0	0	17
ΟΠΑΠ (ΚΟ)	0	0	92
ΟΤΕ (ΚΟ)	0	0	0
ΠΕΙΡΑΙΩΣ FINANCIAL HOLD (ΚΟ)	0	0	0
ΔΕΗ (ΚΟ)	0	0	15
Συνολική Δραστηριότητα	1,903	37,506	431,410

Πληθος Χρεογράφων	Ονομ. Αξία	Μερίσματα [1]			Ημερ. Τελευτ. Αποκοπής		Σημ.	Χρεόγραφο	Τιμή κλεισίματος	% μεταβ.	Προηγ. Κλείσιμο-ημ/νία	Άνοιγμα	Κατωτ Τιμή	Ανωτ Τιμή	Τελ Σταθμ Τιμή	Τελευταία ζήτηση [7]	Τελευταία προσφορά [7]	Ρ/Ε μετά φ. Χρήστ	Όγκος	Πράξεις	Αξία Συναλλαγών[8]	Χ.Α. Εταιρείας (χιλ. €) [3,5]	Χαμηλό έτους	Υψηλό έτους	Κλάδος [4]				
		2021	2022	2023	Μέρισμα [2]	Δικαιώμα																							
2,352,977,294	0.290	---	---	0.026	26/07/2024	18/04/2017	---	ALPHA ΥΠΗΡΕΣΙΩΝ ΣΥΜΜ (ΚΟ)	1.622	0.43	P	1.615	11/12/2024	1.615	1.6135	1.6325	1.622	1.622	3229@1.62	1149@1.62	---	---	5,654,528	2,643	9,173,580.80	3,816,529.17	1.367	1.79	30101010
36,353,868	1.00	---	(0.025)	0.1	16/07/2024	21/08/2023	---	AUSTRIACARD (ΚΑ)	5.82	1.75	P	5.72	11/12/2024	5.73	5.7	5.85	5.82	5.78	1225@5.81	1200@5.83	---	---	75,393	170	435,783.33	211,579.51	5.23	6.8	10101010
48,624,764	0.080	0.46	0.65	0.7	22/04/2024	05/12/2022	---	AUTOHELLAS (ΚΟ)	10.12	-1.17	E	10.24	11/12/2024	10.32	10.12	10.36	10.12	10.194	1225@10.10	130@10.20	---	---	17,888	207	182,350.68	492,082.61	10	14.1	40201040
440,856,170	0.100	---	---	---	---	23/09/2024	---	BANK OF CYPRUS (ΚΟ)	4.56	0.88	P	4.52	11/12/2024	4.52	4.52	4.58	4.56	4.567	62@4.56	13109@4.58	---	---	70,617	74	322,485.57	2,010,304.14	4.15	5.1	30101010
212,384,903	---	---	0.05	0.08	25/06/2024	07/12/2016	---	CENERGY HOLDINGS (ΚΑ)	9.17	0.99	P	9.08	11/12/2024	9.09	9.02	9.18	9.17	9.076	7@9.16	542@9.18	---	---	189,193	518	1,717,209.89	1,947,569.56	6.71	10.18	50202010
373,239,562	6.70	0.71	0.78	0.93	30/05/2024	29/04/2013	---	COCA-COLA HBC AG (ΚΟ)	33.8	0.30	P	33.7	11/12/2024	34.04	33.76	34.04	33.8	33.823	1447@33.80	300@33.98	---	---	3,426	35	115,878.38	2,615,497.20	25.66	34.56	45101020
3,676,736,329	0.220	---	---	0.0933	25/07/2024	20/05/2019	---	EUROBANK HOLDINGS (ΚΟ)	2.21	-1.38	E	2.241	11/12/2024	2.212	2.203	2.24	2.21	2.224	18045@2.21	31200@2.22	---	---	13,214,666	2,535	29,391,086.27	8,125,587.29	1.599	2.63	30101010
305,635,185	2.18	0.1	0.3	0.9	10/07/2024	01/10/2003	---	HELLENIO ENERGY (ΚΟ)	7.08	1.14	P	7	11/12/2024	7.085	7	7.1	7.08	7.06	30@7.04	5091@7.08	---	---	160,001	579	1,129,620.63	2,163,897.11	6.62	8.81	60101020
160,523,985	0.300	---	---	---	12/08/2008	30/12/2022	---	INTRAKAT (ΚΟ)	4.75	-0.94	E	4.795	11/12/2024	4.8	4.73	4.81	4.75	4.747	878@4.74	12844@4.75	---	---	118,500	255	562,487.11	762,488.93	4.445	5.64	50101010
136,059,759	0.880	0.77	0.322	1	10/07/2024	05/03/2014	---	JUMBO (ΚΟ)	26.1	0.62	P	25.94	11/12/2024	26	26	26.38	26.1	26.242	1432@26.08	300@26.28	---	---	148,078	634	3,885,890.68	3,551,159.71	21.68	30.1	40401010
176,736,715	0.300	---	---	---	30/05/2007	27/11/2019	---	LAMDA DEVELOPMENT(ΚΟ)	7.28	0.27	P	7.26	11/12/2024	7.18	7.14	7.28	7.28	7.199	17@7.27	897@7.28	---	---	111,167	477	800,261.50	1,286,643.29	6.15	7.73	35101010
142,891,161	0.970	0.4341	1.24	1.5531	26/06/2024	07/07/2017	---	METLEN ENERGY & METALS (ΚΟ)	33.8	2.18	P	33.08	11/12/2024	33.08	33.06	33.92	33.8	33.489	1406@33.80	629@33.82	---	---	310,383	2,331	10,394,484.36	4,829,721.24	30.7	39.56	65102000
78,325,475	---	---	0.6	0.85	25/06/2024	23/07/2019	---	TITAN CEMENT (ΚΑ)	39	0.77	P	38.7	11/12/2024	38.7	38.6	39.35	39	38.983	259@38.95	235@39.15	---	---	63,305	646	2,467,835.95	3,054,693.53	20.9	40.1	50101030
259,189,761	---	0.1	0.12	0.12	25/06/2024	26/02/2016	---	VIOHALCO SA/ΝV (ΚΑ)	5.47	0.37	P	5.45	11/12/2024	5.47	5.45	5.5	5.47	5.473	150@5.46	247@5.49	---	---	69,712	244	381,537.51	1,417,767.99	4.88	6.63	55102015
148,321,516	0.300	---	0.07	0.03	29/07/2024	22/01/2020	---	ΑΒΑΞ Α.Ε. (ΚΟ)	1.492	-0.80	E	1.504	11/12/2024	1.508	1.484	1.518	1.492	1.497	2000@1.49	510@1.50	---	---	82,721	166	123,867.54	221,295.70	1.194	1.884	50101010
232,000,000	2.12	0.0854	0.0682	0.0582	09/09/2024	19/06/2017	---	ΑΔΜΗΣ ΣΥΜΜΕΤΟΧΩΝ Α.Ε. (ΚΟ)	2.445	0.62	P	2.43	11/12/2024	2.42	2.42	2.47	2.445	2.444	2014@2.44	2133@2.46	9.65	2023	113,955	149	278,512.19	567,240.00	2.02	2.515	65101015
90,167,100	0.500	---	---	0.7515	20/05/2024	24/05/2021	---	ΑΕΡΟΠΟΡΙΑ ΑΙΓΑΙΟΥ (ΚΟ)	10.1	1.00	P	10	11/12/2024	10.09	10	10.21	10.1	10.091	5@10.09	5@10.11	---	---	97,696	537	985,851.13	910,687.71	9.07	13.47	40501010
103,423,291	0.570	---	---	---	01/08/2011	28/08/2024	---	ΓΕΚ ΤΕΡΝΑ (ΚΟ)	18.46	-0.65	E	18.58	11/12/2024	18.8	18.42	18.92	18.46	18.225	850@18.44	460@18.70	---	---	689,517	1,372	12,566,381.90	1,909,193.95	12.98	19.14	50101010
382,000,000	2.48	---	---	0.25	22/07/2024	12/12/2001	---	ΔΕΗ (ΚΟ)	11.97	1.10	P	11.84	11/12/2024	11.87	11.78	11.99	11.97	11.859	12317@11.96	997@11.98	---	---	549,146	1,250	6,512,405.77	4,572,540.00	10.1	12.67	65101015
300,000,000	1.00	---	---	0.33	21/05/2024	07/02/2024	---	ΔΙΕΘΝΗΣ ΑΕΡΟΛΙΜΕΝΑΣ ΑΘΗΝΩΝ(ΚΟ)	8.026	-0.91	E	8.1	11/12/2024	8.14	8.026	8.14	8.026	8.045	49@8.03	5000@8.05	---	---	47,439	261	381,668.30	2,407,800.00	7.3	9.56	50206060
914,715,153	1.00	---	---	0.3643	29/07/2024	29/08/2018	---	ΕΘΝΙΚΗ ΤΡΑΠΕΖΑ (ΚΟ)	7.77	0.52	P	7.73	11/12/2024	7.7	7.7	7.814	7.77	7.775	140782@7.77	1800@7.79	---	---	2,795,672	2,608	21,736,198.61	7,107,336.74	6.222	8.65	30101010
375,241,586	0.390	0.03	0.06	0.04	25/06/2024	14/07/2006	---	ΕΒΑΛΧΑΛΚΟΡ (ΚΟ)	1.88	-0.53	E	1.89	11/12/2024	1.89	1.87	1.906	1.88	1.883	298@1.88	2000@1.89	---	---	100,975	271	190,129.72	705,454.18	1.62	2.435	55102015
348,192,005	0.040	---	---	---	05/07/2011	22/07/2024	---	ΕΛΛΑΚΤΩΡ (ΚΟ)	1.84	0.77	P	1.826	11/12/2024	1.83	1.82	1.856	1.84	1.841	1000@1.84	1000@1.85	---	---	128,022	294	235,647.64	640,673.29	1.61	2.84	50101010
60,348,000	0.420	0.1515	0.1565	0.2504	25/06/2024	04/08/2021	---	ΕΛΛΗΝ. ΧΡΗΜΑΤΙΣΤΗΡΙΑ-Χ.Α. (ΚΟ)	4.46	-0.22	E	4.47	11/12/2024	4.47	4.455	4.53	4.46	4.481	250@4.46	920@4.50	---	---	64,708	227	289,965.86	269,152.08	4.095	5.92	30202015
106,500,000	0.600	0.28	0.02	0.1	22/07/2024	13/09/2021	---	ΕΥΔΑΠ (ΚΟ)	5.78	-1.03	E	5.84	11/12/2024	5.86	5.78	5.86	5.78	5.822	234@5.78	46@5.84	---	---	13,002	89	75,697.68	615,570.00	5.1	6.15	65102030
604,095,621	0.300	---	---	---	30/05/2013	10/10/2023	---	INTRALOT (ΚΟ)	1	0.71	P	0.993	11/12/2024	0.998	0.986	1.006	1	0.999	5000@0.996	762@1.00	---	---	715,390	370	714,461.38	604,095.62	0.86	1.294	40501020
110,782,980	0.750	0.9054	1.6299	1.8415	26/06/2024	04/11/2013	---	ΜΟΤΟΡ ΟΪΛ (ΚΟ)	20.5	0.89	P	20.32	11/12/2024	20.32	20.32	20.54	20.5	20.469	240@20.48	2197@20.54	---	---	72,101	611	1,475,820.48	2,271,051.09	18.91	28.56	60101020
370,062,741	0.300	0.6	1	1.6123	04/11/2024	25/06/2024	---	ΟΠΑΠ (ΚΟ)	16.02	0.69	P	15.91	11/12/2024	15.9	15.83	16.02	16.02	15.945	309@15.92	3099@16.03	---	---	353,853	1,542	5,642,117.68	5,928,405.11	14.4	17.35	40501020
412,693,573	2.83	0.8231	0.5888	0.7216	04/07/2024	18/06/1998	---	ΟΤΕ (ΚΟ)	14.87	0.27	P	14.83	11/12/2024	14.74	14.74	14.95	14.87	14.847	555@14.86	3445@14.87	---	---	364,221	1,414	5,407,631.49	6,136,753.43	12.76	16.12	15102015
1,250,367,223	0.930	---	---	0.0632	10/07/2024	14/04/2021	---	ΠΕΙΡΑΙΩΣ FINANCIAL HOLD (ΚΟ)	3.909	1.53	P	3.85	11/12/2024	3.85	3.849	3.909	3.909	3.897	3056@3.91	45685@3.91	---	---	3,602,423	2,714	14,037,091.40	4,887,685.47	3.21	4.22	30101010
66,850,563	0.780	0.1493	0.1495	0.2313	02/05/2024	13/06/2018	---	ΣΑΡΑΝΤΗΣ ΓΡ. (ΚΟ)	10.82	0.19	P	10.8	11/12/2024	10.74	10.74	10.94	10.82	10.846	250@10.82	150@10.88	---	---	26,013	295	282,135.04	723,323.09	8.18	12.44	45201020
118,355,090	0.300	0.3411	0.3798	0.3821	08/07/2024	05/03/2020	---	ΤΕΡΝΑ ΕΝΕΡΓΕΙΑΚΗ (ΚΟ)	19.82	0.05	P	19.81	11/12/2024	19.81	19.8	19.82	19.82	19.81	28@19.81	460@19.83	---	---	50,043	157	991,347.97	2,345,797.88	14.68	19.92	65101010
73,774,142	3.45	---	---	0.44	25/06/2024	04/10/2023	---	ΤΡΑΠΕΖΑ ΟΡΤΙΜΑ BANK (ΚΟ)	12.66	-0.32	E	12.7	11/12/2024	12.72	12.52	12.74	12.66	12.604	2@12.64	301@12.68	---	---	34,942	211	440,396.44	933,980.64	7.24	13.44	30101010

Ημερήσιο Δελτίο Τιμών

Έτος: 145 Αύξων Αριθμός Συνεδρίασης: 237

Ενότητα 2: Αναλυτικά Στοιχεία Συναλλαγών Χρεογράφων

Πέμπτη, 12 Δεκεμβρίου, 2024

Πληθος Χρεογράφων	Όνομ. Αξία	Μερίσματα [1]			Ημερ. Τελευτ. Αποκοπήs		Σημ.	Χρεόγραφο	Τιμή κλεισίματος	% μεταβ.	Προηγ. Κλείσιμο-ημ/νία	Άνοιγμα	Κατωτ Τιμή	Ανωτ Τιμή	Τελ Σταθμ Τιμή	Τελευταία ζήτηση [7]	Τελευταία προσφορά [7]	P/E μετά φ. Χρήστ.	Όγκος	Πράξεις	Αξία Συναλλαγών[8]	Χ.Α. Εταιρείας (χιλ. €) [3,5]	Χαμηλό έτους	Υψηλό έτους	Κλάδος [4]				
		2021	2022	2023	Μέρισμα [2]	Δικαιώμα																							
35,764,593	2.10	0.075	0.1046	0.1045	12/06/2024	25/11/2019	---	BRIQ PROPERTIES (ΚΟ)	2.07	-0.48	€	2.08	11/12/2024	2.07	2.07	2.09	2.07	2.083	6115@2.07	1538@2.09	---	---	18,007	22	37,508.73	74,032.71	1.835	2.14	35102030
101,123,806	0.360	---	---	---	22/07/2010	28/06/2011	---	CENTRIC ΣΥΜΜΕΤΟΧΩΝ (ΚΟ)	0.342	0.29	Ρ	0.341	11/12/2024	0.334	0.333	0.342	0.342	0.337	1000@0.336	1875@0.342	---	---	8,500	17	2,863.21	34,584.34	0.31	0.467	40203040
784,500	10.00	0.3	---	0.5008	02/12/2024	31/07/2018	---	CNL CAPITAL (ΚΟ)	7.25	0.69	Ρ	7.2	11/12/2024	7.25	7.25	7.25	7.25	7.25	140@7.20	100@7.30	---	2022	10	1	72.50	5,687.63	6.6	9	30202010
10,567,700	0.300	---	---	---	06/10/2005	13/02/2002	---	CPI (ΚΟ)	0.524	0.38	Ρ	0.522	11/12/2024	0.524	0.524	0.524	0.524	0.524	1413@0.510	150@0.532	---	---	2,007	8	1,051.67	5,537.47	0.488	0.99	10102030
18,680,300	0.050	---	---	---	06/07/2022	---	---	DIMAND (ΚΟ)	8.29	-1.54	€	8.42	11/12/2024	8.41	8.17	8.42	8.29	8.309	20@8.26	248@8.28	---	---	10,785	75	89,617.06	154,859.69	8	10.95	35101010
52,516,977	1.00	0.1102	0.11	0.12	26/06/2024	23/07/2019	---	FOURLIS ΣΥΜΜΕΤΟΧΩΝ (ΚΟ)	3.75	-1.19	€	3.795	11/12/2024	3.78	3.735	3.8	3.75	3.768	558@3.75	1127@3.76	---	---	22,054	94	83,101.62	196,938.66	3.41	4.37	40401010
48,003,921	0.400	---	---	---	30/08/1993	25/07/2024	---	IDEAL HOLDINGS (ΚΟ)	5.99	0.17	Ρ	5.98	11/12/2024	5.96	5.95	6.01	5.99	5.979	500@5.98	278@5.99	---	---	26,694	142	159,615.88	287,543.49	5.16	6.78	10102030
10,500,000	2.40	0.29	0.3	2.21	25/06/2024	02/04/2024	---	INTERCONTINENTAL (ΚΟ)	2.44	-0.81	€	2.46	11/12/2024	2.44	2.44	2.46	2.46	2.44	600@2.42	698@2.46	4.19	2023	133	2	324.56	25,620.00	2.28	6.9	35102000
83,600,000	0.690	---	---	0.0504	25/06/2024	02/07/2024	---	INTRACOM HOLDINGS (ΚΟ)	2.925	-0.17	€	2.93	11/12/2024	2.97	2.92	2.985	2.925	2.938	769@2.92	548@2.94	---	---	53,051	128	155,864.65	244,530.00	2.5	4.335	10101010
168,691,037	0.300	---	---	---	20/08/2007	28/11/2022	---	LAVIPHARM (ΚΟ)	0.74	-0.40	€	0.743	11/12/2024	0.738	0.738	0.76	0.74	0.741	1350@0.739	1350@0.748	---	---	32,110	71	23,799.16	124,831.37	0.706	1.01	20103015
4,740,000	0.860	---	---	---	14/03/2003	---	---	LOGISMOS (ΚΟ)	1.36	---	γ	1.36	11/12/2024	1.36	1.36	1.36	1.36	1.36	150@1.36	200@1.38	(-6)	2023	50	1	68.00	6,446.40	1.11	1.48	10101015
17,120,280	0.940	0.06	---	0.12	01/07/2024	26/06/2023	---	LOULIS FOOD (ΚΟ)	2.86	0.35	Ρ	2.85	11/12/2024	2.88	2.8	2.88	2.86	2.82	192@2.82	387@2.86	---	---	4,022	20	11,342.68	48,964.00	2.38	3.09	45102020
4,419,616	1.58	---	0.1531	0.06	15/07/2024	04/03/2015	---	MEDICON ΕΛΛΑΣ (ΚΟ)	2.1	-0.94	€	2.12	11/12/2024	2.05	2.04	2.1	2.1	2.072	494@2.05	228@2.10	---	---	2,866	15	5,937.55	9,281.19	1.99	3.49	20102010
153,908,095	0.870	---	---	0.0229	11/09/2024	02/08/2024	---	ORILINA PROPERTIES ΑΕΕΑΠ (ΚΟ)	0.79	---	γ	0.79	11/12/2024	0.789	0.789	0.79	0.79	0.789	800@0.782	82900@0.790	---	---	28,200	44	22,257.40	121,587.40	0.7589	0.896	35102000
13,968,683	0.100	0.036	0.0421	0.0526	28/06/2024	02/11/2021	---	PERFORMANCE TECHNOLOGIES (ΚΟ)	5.31	0.19	Ρ	5.3	11/12/2024	5.31	5.26	5.35	5.31	5.314	100@5.28	161@5.31	---	---	7,063	58	37,533.58	74,173.71	4.7	7.48	10101010
87,538,850	0.500	---	---	0.0304	06/06/2024	28/07/2021	---	PREMIA (ΚΟ)	1.19	-0.33	€	1.194	11/12/2024	1.194	1.184	1.2	1.19	1.194	600@1.18	4266@1.19	---	---	28,763	208	34,336.60	104,171.23	1.09	1.288	35102000
24,586,446	0.230	---	0.04	0.049	04/06/2024	08/06/2022	---	PROFILE (ΚΟ)	5.2	-0.95	€	5.25	11/12/2024	5.26	5.2	5.28	5.2	5.236	54@5.20	1260@5.24	---	---	47,008	141	246,151.14	127,849.52	3.925	5.5	10101010
27,345,120	0.280	---	---	---	18/07/2005	26/02/2014	---	QUALITY & RELIABILITY (ΚΟ)	1.17	0.69	Ρ	1.162	11/12/2024	1.184	1.15	1.184	1.17	1.163	200@1.15	2769@1.17	---	---	7,389	20	8,591.07	31,993.79	0.6	1.62	10101010
107,222,688	0.440	(0.5667)	0.2	0.22	25/06/2024	16/03/2022	---	QUEST ΣΥΜΜΕΤΟΧΩΝ (ΚΟ)	5.68	-0.35	€	5.7	11/12/2024	5.66	5.66	5.73	5.68	5.69	100@5.67	280@5.74	---	---	10,560	81	60,085.89	609,024.87	4.6	6.25	10101010
6,456,530	1.08	0.12	0.1314	0.16	22/07/2024	02/08/2010	---	SPACE HELLAS (ΚΟ)	5.9	1.03	Ρ	5.84	11/12/2024	5.9	5.9	5.9	5.9	5.9	100@5.80	1215@5.90	---	---	200	3	1,180.00	38,093.53	5.46	8.48	15101010
120,528,771	1.60	---	---	0.08	19/06/2024	10/11/2023	---	TRADE ESTATES ΑΕΕΑΠ (ΚΟ)	1.638	-0.12	€	1.64	11/12/2024	1.642	1.636	1.65	1.638	1.645	1000@1.63	2884@1.64	---	---	22,296	56	36,681.01	197,426.13	1.55	1.798	35102045
17,190,046	0.300	---	---	---	16/11/1992	12/09/2024	---	UNIBIOS (ΚΟ)	1.46	0.34	Ρ	1.455	11/12/2024	1.465	1.43	1.47	1.46	1.451	2350@1.43	1426@1.46	---	---	5,644	25	8,192.13	25,097.47	1.08	1.85	50204000
32,413,681	0.370	---	---	---	15/07/2009	11/05/2000	---	ΑΛΟΥΜΥΛΑ (ΚΟ)	4.25	2.91	Ρ	4.13	11/12/2024	4.15	4.15	4.25	4.25	4.207	100@4.23	1000@4.26	---	---	61,907	128	260,452.13	137,758.14	2.48	4.29	55102035
3,647,742	3.44	0.5109	---	0.4954	21/10/2024	19/07/2022	---	ΑΝΔΡΟΜΕΔΑ ΑΕΕΧ (ΚΟ)	6.4	-0.31	€	6.42	11/12/2024	6.44	6.34	6.44	6.4	6.41	100@6.36	589@6.42	3.54	2023	2,155	24	13,812.80	23,345.55	6.22	7.18	30204000
23,986,500	1.02	---	---	---	26/06/2009	26/08/2024	---	ΒΙΟΚΑΡΠΕΤ (ΚΟ)	1.86	0.54	Ρ	1.85	11/12/2024	1.87	1.85	1.9	1.86	1.873	50@1.85	399@1.86	---	---	9,902	86	18,544.13	44,614.89	1.595	3.13	50101035
24,060,000	0.300	0.055	0.075	0.075	14/05/2024	01/07/2019	---	ΓΕΝΙΚΗ ΕΜΠΟΡΙΟΥ (ΚΟ)	1.33	-2.56	€	1.365	11/12/2024	1.335	1.3	1.34	1.33	1.322	40@1.33	395@1.33	9.00	2023	5,814	75	7,684.29	31,999.80	1.22	1.95	50205010
15,878,748	0.480	---	---	---	10/07/2006	22/03/2004	---	ΔΟΜΙΚΗ ΚΡΗΤΗΣ (ΚΟ)	2.75	-1.79	€	2.8	11/12/2024	2.82	2.75	2.86	2.75	2.801	500@2.74	84@2.75	---	---	5,722	55	16,027.80	43,666.56	2.43	4.88	50101010
34,720,000	0.310	---	---	---	16/06/2010	01/08/2007	---	ΔΡΟΜΕΑΣ (ΚΟ)	0.327	---	γ	0.327	11/12/2024	0.327	0.321	0.335	0.333	0.327	90@0.324	500@0.328	---	---	5,960	11	1,948.63	11,353.44	0.272	0.398	40202015
13,673,200	0.420	---	---	0.05	12/09/2024	26/07/2001	---	ΕΒΡΟΦΑΡΜΑ (ΚΟ)	1.52	4.11	Ρ	1.46	11/12/2024	1.44	1.425	1.52	1.52	1.467	1260@1.50	270@1.53	---	---	7,519	34	11,029.41	20,783.26	1.2	1.94	45102020
22,500,000	0.260	(0.0203)	(0.04)	(0.06)	08/07/2024	24/07/2024	---	ΕΚΤΕΡ (ΚΟ)	1.63	-0.61	€	1.64	11/12/2024	1.652	1.63	1.67	1.63	1.655	2287@1.63	639@1.66	---	---	34,486	167	57,074.22	36,675.00	1.348	2.38	50101010
18,410,839	1.00	0.262	0.202	---	23/08/2023	10/09/2010	---	ΕΛΑΣΤΡΟΝ (ΚΟ)	1.99	-2.45	€	2.04	11/12/2024	2.01	1.99	2.04	1.99	2	200@1.99	590@2.03	---	---	7,282	32	14,562.69	36,637.57	1.93	2.84	55102010
23,828,130	0.500	0.0737	---	0.108	15/07/2024	17/02/2009	---	ΕΛΙΝΟΙΑ (ΚΟ)	2.04	0.99	Ρ	2.02	11/12/2024	2.02	2	2.04	2.04	2.015	92@2.04	680@2.05	---	---	6,520	27	13,139.40	48,609.39	1.91	2.94	60101020
19,864,886	5.60	0.672	0.672	0.672	18/04/2024	02/07/2008	---	ΕΛΛΑΔΟΣ ΤΡΑΠΕΖΑ (ΚΟ)	14	-1.06	€	14.15	11/12/2024	14.25	13.9	14.25	14	14.045	2211@14.00	1420@14.15	---	---	5,421	63	76,138.05	278,108.40	13	15.85	30101010
26,730,187	0.520	0.1	0.12	---	29/06/2023	01/08/2017	---	ΕΛΤΟΝ (ΚΟ)	1.85	0.33	Ρ	1.844	11/12/2024	1.848	1.8	1.85	1.85	1.841	110@1.83	12366@1.85	---	---	18,279	56	33,649.84	49,450.85	1.62	2.36	50205010
36,300,000	1.12	0.2186	---	0.0276	27/08/2024	12/12/2007	---	ΕΥΑΘ (ΚΟ)	3.22	-0.92																			

Πληθος Χρεογράφων	Όνομ. Αξία	Μερίσματα [1]			Ημερ. Τελευτ. Αποκοπής		Σημ.	Χρεόγραφο	Τιμή κλεισίματος	% μεταβ.	Προηγ. Κλεισιμο- ημ/νία	Άνοιγμα	Κατωτ Τιμή	Ανωτ Τιμή	Τελ Σταθμ Τιμή	Τελευταία ζήτηση [7]	Τελευταία προσφορά [7]	Ρ/Ε μετά φ. Χρήστ	Όγκος	Πράξεις	Αξία Συναλλαγών[8]	Χ.Α. Εταιρείας (χιλ. €) [3,5]	Χαμηλό έτους	Υψηλό έτους	Κλάδος [4]			
		2021	2022	2023	Μέρισμα [2]	Δικαιώμα																						
45,417,399	0.100	---	---	---	25/07/2008	02/04/2024	---	ΙΝΤΕΡΓΟΥΝΤ-ΞΥΛΕΜΠΟΡΙΑ (ΚΟ)	0.265	0.76 P	0.263	11/12/2024	0.264	0.263	0.268	0.267	0.265	1000@0.264	1130@0.267	---	---	24,170	38	6,410.34	13,279.62	0.248	0.3917	50101020
18,567,912	0.590	0.24	---	0.16	03/07/2024	26/01/2021	---	ΙΝΤΕΡΛΑΪΦ (ΚΟ)	4.81	0.21 P	4.8	11/12/2024	4.8	4.78	4.85	4.81	4.803	108@4.78	103@4.82	6.51	2023	3,499	37	16,806.27	89,311.66	4.13	5.4	30302025
8,424,900	0.500	---	---	---	12/07/2010	04/07/2019	---	ΙΝΤΕΡΤΕΚ (ΚΟ)	1.045	---	1.045	11/12/2024	---	---	---	---	150@1.01	1050@1.04	18.12	2023	---	---	---	---	8,804.02	0.958	1.485	50205010
19,804,134	0.150	---	---	---	01/07/2004	06/11/2017	---	ΚΕΚΡΩΦ (ΚΟ)	1.24	-0.40 E	1.245	11/12/2024	1.25	1.2	1.25	1.24	1.222	100@1.22	228@1.24	-(6)-	2023	2,232	19	2,726.80	24,557.13	1.1	1.965	35101010
11,510,102	0.890	---	---	---	24/06/2005	06/10/1999	---	ΚΛΩΣΤ/ΡΓΙΑ ΝΑΥΠΑΚΤΟΥ (ΚΟ)	0.84	-0.24 E	0.842	11/12/2024	0.834	0.8	0.852	0.84	0.806	20@0.778	351@0.840	---	---	8,118	41	6,541.91	9,668.49	0.68	1.34	55101020
21,224,340	0.420	0.02	---	---	06/09/2022	25/04/2006	---	ΚΟΡΔΕΛΛΟΥ Χ. ΑΦΟΙ (ΚΟ)	0.429	0.23 P	0.428	11/12/2024	0.434	0.415	0.434	0.429	0.419	1100@0.415	1024@0.429	---	2023	9,162	59	3,839.83	9,105.24	0.38	0.684	55102010
33,065,136	0.380	0.2001	0.2004	0.3506	22/08/2024	16/09/2013	---	ΚΡΙ - ΚΡΙ (ΚΟ)	15.05	0.67 P	14.95	11/12/2024	15.05	15	15.1	15.05	15.073	100@14.90	63@15.15	15.42	2023	9,803	42	147,760.25	497,630.30	9.58	15.75	45102020
7,595,160	0.600	---	---	---	10/09/2019	18/08/2010	---	ΚΥΡΙΑΚΟΥΛΗΣ (ΚΟ)	0.98	---	0.98	11/12/2024	---	---	---	---	150@0.922	1266@0.980	---	---	---	---	---	---	7,443.26	0.86	1.65	40501015
6,200,000	0.500	---	---	---	22/06/2010	01/11/1995	---	ΛΑΔΕΝΗΣ Α.Ε. "ΜΙΝΕΡΒΑ" (ΚΟ)	0.5	-1.96 E	0.51	11/12/2024	0.5	0.5	0.5	0.5	0.5	800@0.490	376@0.515	---	---	200	1	100.00	3,100.00	0.456	0.98	40204020
30,150,000	0.360	0.0401	0.0908	0.122	28/05/2024	25/04/2019	---	ΜΟΤΟΔΥΝΑΜΙΚΗ (ΚΟ)	2.68	0.75 P	2.66	11/12/2024	2.685	2.645	2.685	2.68	2.673	102@2.67	624@2.68	---	---	12,612	46	33,708.08	80,802.00	2.12	3.34	40401030
8,321,682	0.670	---	---	---	17/08/2007	23/11/1999	---	Ν. ΛΕΒΕΝΤΕΡΗΣ (ΚΟ)	0.27	---	0.27	11/12/2024	---	---	---	---	2000@0.220	275@0.272	---	2023	---	---	---	---	2,808.59	0.186	0.4	55102010
2,160,524	0.670	---	---	---	03/12/2018	23/11/1999	---	Ν. ΛΕΒΕΝΤΕΡΗΣ (ΠΟ)	0.26	---	0.26	11/12/2024	---	---	---	---	152@0.260	1039@0.286	---	2023	---	---	---	---	2,808.59	0.195	0.41	55102010
126,431,958	2.50	---	---	0.025	19/06/2024	05/06/2024	---	ΝΟΒΑΛ ΠΡΟΠΕΡΤΥ ΔΕΕΑΠ (ΚΟ)	2.38	1.93 P	2.335	11/12/2024	2.335	2.335	2.4	2.38	2.373	642@2.36	190@2.38	---	---	17,261	57	40,966.34	300,908.06	2.24	2.82	35102045
10,080,000	3.00	1.5	1.45	1.3	14/05/2024	27/08/2001	---	ΟΛΘ (ΚΟ)	21.7	-1.81 E	22.1	11/12/2024	21.7	21.6	21.9	21.6	21.734	231@21.60	75@22.00	---	---	1,881	30	40,882.20	218,736.00	20	23.5	50206060
25,000,000	2.00	0.628	1.04	1.336	29/07/2024	08/08/2003	---	ΟΛΠ (ΚΟ)	29.9	1.70 P	29.4	11/12/2024	29.45	29.35	29.9	29.9	29.526	876@29.40	1402@29.90	11.18	2023	5,852	92	172,783.55	747,500.00	23	31.7	50206060
4,971,466	1.46	---	---	---	04/07/2007	08/10/2003	---	ΠΑΪΡΗΣ ΠΛΑΣΤΙΚΩΝ (ΚΟ)	0.948	-4.43 E	0.992	11/12/2024	0.95	0.946	0.95	0.946	0.947	30@0.970	90@0.972	---	---	490	4	464.10	4,712.95	0.884	1.71	50203030
27,098,594	0.540	0.05	0.0401	0.0702	11/11/2024	14/01/2021	---	ΠΑΠΟΥΤΣΑΝΗΣ (ΚΟ)	2.37	0.42 P	2.36	11/12/2024	2.36	2.36	2.37	2.37	2.36	37@2.19	66@2.37	15.74	2023	3,252	28	7,674.77	64,223.67	2.18	2.73	45201020
7,070,400	0.930	0.3242	0.2593	0.8645	15/04/2024	06/05/2016	---	ΠΕΤΡΟΠΟΥΛΟΣ ΠΕΤΡΟΣ (ΚΟ)	8.46	---	8.46	11/12/2024	8.44	8.34	8.5	8.46	8.44	2@8.32	100@8.46	---	---	3,400	32	28,694.36	59,815.58	7.6	10.65	50206015
43,741,452	0.660	0.2723	0.2629	0.2388	03/06/2024	01/11/1999	---	ΠΛΑΣΤΙΚΑ ΘΡΑΚΗΣ (ΚΟ)	3.925	0.13 P	3.92	11/12/2024	3.94	3.895	3.945	3.925	3.919	31@3.91	144@3.93	---	---	20,738	96	81,276.49	171,685.20	3.535	4.95	50203015
21,912,599	0.300	---	0.048	0.0485	20/05/2024	23/02/2007	---	ΡΕΒΟΪΛ (ΚΟ)	1.615	-0.31 E	1.62	11/12/2024	1.625	1.6	1.63	1.62	1.616	750@1.60	700@1.62	---	---	10,361	48	16,742.93	35,388.85	1.49	2.15	60101020
13,582,223	1.35	---	---	---	24/06/2008	02/02/2016	---	ΣΙΔΑ ΜΕΤΑΛΛΟΥΡΓΙΚΗ (ΚΟ)	1.6	0.95 P	1.585	11/12/2024	1.595	1.595	1.6	1.6	1.598	240@1.56	1000@1.59	---	---	210	3	335.55	21,731.56	1.465	2.4	55102010
40,693,350	5.00	---	---	---	03/07/2006	26/05/2015	---	ΤΕΧΝΙΚΗ ΟΛΥΜΠΙΑΚΗ (ΚΟ)	2.38	0.42 P	2.37	11/12/2024	2.35	2.35	2.38	2.38	2.366	751@2.35	1487@2.38	---	---	10,778	62	25,505.37	96,850.17	2.23	3.05	40202010
3,048,000	0.300	---	---	---	06/07/2007	01/06/2021	---	ΤΖΙΡΑΚΙΑΝ ΠΡΟΦΙΛ (ΚΟ)	1.53	-0.65 E	1.54	11/12/2024	1.54	1.495	1.545	1.53	1.52	110@1.50	495@1.53	---	2023	910	11	1,383.45	4,663.44	1.17	1.925	55102010
8,340,750	1.16	---	---	---	25/06/2009	17/09/2018	---	ΧΑΪΔΕΜΕΝΟΣ (ΚΟ)	0.565	4.63 P	0.54	11/12/2024	0.565	0.565	0.565	0.565	0.565	100@0.555	344@0.610	---	2023	250	2	141.25	4,712.52	0.535	0.92	50205030

Κύρια Αγορά - Χαμηλής Συναλλακτικής Δραστηριότητας

14,000,000	1.95	3.42	0.26	0.26	05/08/2024	26/03/2024	---	ALPHA REAL ESTATE (ΚΟ)	7.12	-1.38 E	7.22	11/12/2024	6.74	6.72	7.18	7.1	6.961	69@6.94	46@7.16	---	---	803	28	5,589.68	99,680.00	6.22	11.75	35101015	
243,164,193	0.300	---	---	0.07	19/07/2024	05/12/2023	---	ΑΤΤΙΣΑ ΣΥΜΜΕΤΟΧΩΝ (ΚΟ)	2.26	-0.88 E	2.28	11/12/2024	2.29	2.25	2.29	2.26	2.274	10@2.28	3800@2.28	---	---	6,211	22	14,123.26	549,551.08	1.86	2.64	40501015	
178,157,803	0.040	---	---	---	01/07/2008	21/02/2020	---	ΑΥΕ (ΚΟ)	0.451	-0.44 E	0.453	11/12/2024	0.455	0.45	0.457	0.451	0.452	875@0.450	72@0.451	---	---	22,550	42	10,190.89	80,349.17	0.42	0.542	40301010	
11,869,224	0.540	0.136	0.15	0.15	02/07/2024	30/08/2019	---	FLEXORACK (ΚΟ)	8	1.27 P	7.9	11/12/2024	8	8	8.1	8.1	8.002	65@7.80	110@8.10	---	---	1,170	10	9,362.00	94,953.79	7.1	8.65	50203030	
468,700	3.42	4.06	2.8	13/06/2024	21/05/2004	---	MERMEREN KOMB. A.D. PR. (ΕΛΠ)	40	---	40	11/12/2024	---	---	---	---	---	10@40.00	7@41.80	1.37	2023	---	---	---	---	18,748.00	38	50	55102000	
10,500,000	0.950	---	---	0.15	05/07/2024	21/07/2023	---	ΜΕΝΑΚΟ (ΚΟ)	3.58	0.84 P	3.55	11/12/2024	3.49	3.48	3.6	3.6	3.58	129@3.60	40@3.60	---	2022	526	8	1,883.08	37,590.00	3.4	4.32	55102015	
31,317,025	0.400	---	---	---	26/04/2007	10/05/2023	---	MIG (ΚΟ)	2.945	-1.50 E	2.99	11/12/2024	2.99	2.92	3	2.975	2.959	50@2.98	21@2.98	---	---	2,307	22	6,825.91	92,228.64	2.815	4.9	30202000	
244,737,498	0.500	0.02	0.03	0.02	05/07/2024	28/12/2023	---	TRASTOR Α.Ε.Ε.Α.Π. (ΚΟ)	1.06	---	1.06	11/12/2024	1.04	1.04	1.04	1.04	1.04	538@1.04	1822@1.16	---	---	176	1	183.04	259,421.75	1.01	1.42	35102000	
13,000,000	0.650	---	---	---	01/08/2007	07/04/2000	5093	ΑΚΡΙΤΑΣ (ΚΟ)	0.71	2.16 P	0.695	11/12/2024	0.705	0.7	0.71	0.71	0.709	100@0.690	250@0.715	---	---	1,070	4	759.15	9,230.00	0.57	1.33	50101035	
15,300,000	0.300	---	---	---	30/07/2009	13/12/1999	---	ΑΤΤΙΚΕΣ ΕΚΔΟΣΕΙΣ (ΚΟ)	0.426	---	0.426	11/12/2024	---	---	---	---	---	1130@0.384	370@0.426	---	---	---	---	---	---	6,517.80	0.292	0.468	40301030
18,810,000	0.400	---	---	0.0381	21/10/2024	14/11/2007	---	ΒΑΡΒΕΡΗΣ Ν. - MODA BAGNO (ΚΟ)	3.6	2.86 P	3.5	11/12/2024	3.59	3.5	3.6	3.6	3.591	15@3.50	2583@3.60	---	---	830	7	2,980.75	67,716.00	1.9	4.07	40401025	
6,325,000																													

Πληθος Χρεογράφων	Ονομ. Αξία	Μερίσματα [1]			Ημερ. Τελευτ. Αποκοπής		Σημ.	Χρεόγραφο	Τιμή κλεισίματος	% μεταβ.	Προηγ. Κλείσιμο-ημ/νία		Άνοιγμα	Κατωτ Τιμή	Ανωτ Τιμή	Τελ Τιμή	Σταθμ Τιμή	Τελευταία ζήτηση [7]	Τελευταία προσφορά [7]	P/E μετά φ. Χρήστ	Όγκος	Πράξεις	Αξία Συναλλαγών[8]	Χ.Α. Εταιρείας (χιλ. €) [3,5]	Χαμηλό έτους	Υψηλό έτους	Κλάδος [4]	
		2021	2022	2023	Μέρσιμα [2]	Δικαιώμα					Προηγ.	Κλείσιμο-ημ/νία																
3,307,500	0.210	---	0.4	0.4	23/10/2024	30/11/2022	---	ΕΛΒΕ Α.Β.Ε.Ε. (ΚΟ)	4.8	1.27 P	4.74	11/12/2024	4.8	4.8	4.8	4.8	4.8	42@4.78	50@4.88	8.96	2023	500	1	2,400.00	15,876.00	4.62	5.85	40204020
86,735,980	0.310	---	---	0.02	22/07/2024	07/09/2023	---	ΙΑΤΡΙΚΟ ΑΘΗΝΩΝ (ΚΟ)	1.5	-1.96 E	1.53	11/12/2024	1.49	1.49	1.54	1.525	1.501	5@1.51	650@1.53	---	---	2,585	24	3,880.68	130,103.97	1.44	2.03	20101025
3,417,600	0.100	0.016	0.016	0.016	04/07/2024	02/04/2024	---	ΙΝΤΕΡΓΟΥΝΤ-ΞΥΛΕΜΠΟΡΙΑ (ΠΟ)	0.364	---	0.364	11/12/2024	---	---	---	---	---	1500@0.332	2441@0.390	---	---	---	---	---	13,279.62	0.252	0.595	50101020
2,760,000	11.83	11	11.8	12.4	03/06/2024	16/07/1990	---	ΚΑΡΕΛΙΑ (ΚΟ)	340	---	340	11/12/2024	340	340	340	340	340	82@338.00	6@346.00	---	---	72	2	24,480.00	938,400.00	312	360	45103010
6,700,000	0.800	0.047	0.047	0.047	23/07/2024	29/05/2014	---	ΚΕΠΕΝΟΥ ΜΥΛΟΙ (ΚΟ)	2.22	---	2.22	11/12/2024	---	---	---	---	---	---	440@2.00	23.84	2023	---	---	---	14,874.00	1.35	2.26	45102020
18,017,472	0.360	---	---	0.03	11/10/2024	28/08/2017	---	ΚΤΗΜΑ Κ. ΛΑΖΑΡΙΔΗ (ΚΟ)	1.8	---	1.8	11/12/2024	---	---	---	---	---	1300@1.70	300@1.85	---	---	---	---	---	32,431.45	1.6	1.9	45101015
21,364,000	1.12	---	0.4	---	21/08/2023	08/03/2023	---	ΛΑΜΨΑ (ΚΟ)	37.2	---	37.2	11/12/2024	37.2	37.2	37.2	37.2	37.2	108@37.20	50@38.00	---	---	100	1	3,720.00	794,740.80	28.4	39.8	40501025
5,939,268	0.620	---	---	---	10/07/2003	03/01/2002	---	ΛΑΝΑΚΑΜ (ΚΟ)	0.9	---	0.9	11/12/2024	---	---	---	---	---	2@0.900	126@0.915	---	---	---	---	---	5,345.34	0.8	1.18	40401020
9,819,370	0.500	---	---	---	14/08/2007	09/01/2004	---	ΜΑΘΙΟΣ ΠΥΡΙΜΑΧΑ (ΚΟ)	0.61	2.69 P	0.594	11/12/2024	0.58	0.578	0.624	0.624	0.587	242@0.598	329@0.610	---	---	13,365	25	7,849.36	5,989.82	0.538	1.3	55101000
32,188,050	0.700	---	---	---	21/07/2008	20/01/2000	---	ΜΟΥΖΑΚΗΣ (ΚΟ)	0.63	---	0.63	11/12/2024	---	---	---	---	---	500@0.620	390@0.670	---	---	---	---	---	20,278.47	0.595	0.92	55101020
43,200,000	1.00	0.0824	---	0.0383	19/08/2024	13/09/2023	---	ΜΠΛΕ ΚΕΔΡΟΣ (ΚΟ)	3.72	---	3.72	11/12/2024	3.72	3.7	3.73	3.72	3.716	1850@3.69	508@3.72	---	---	7,527	49	27,970.13	160,704.00	3.2	3.74	35102000
6,340,000	0.600	0.17	0.1	0.2	12/12/2024	11/01/2024	---	ΝΑΚΑΣ ΜΟΥΣΙΚΗ (ΚΟ)	3	-1.96 E	3.06	11/12/2024	2.98	2.84	3.06	3	2.978	500@2.82	669@3.06	---	---	9,099	38	27,092.80	19,020.00	2.5	3.3	40401030
27,379,200	0.980	---	0.45	0.5001	01/08/2024	29/08/2022	---	ΠΛΑΣΤΙΚΑ ΚΡΗΤΗΣ (ΚΟ)	14.3	---	14.3	11/12/2024	14.2	14.2	14.2	14.2	14.2	10@14.00	10@14.20	---	---	50	1	710.00	391,522.56	13.3	16.4	50203015
255,494,534	2.71	0.279	0.255	0.247	11/12/2024	30/09/2021	---	ΠΡΟΝΤΕΑ (ΚΟ)	6.9	---	6.9	11/12/2024	6.4	6.4	6.4	6.4	6.4	383@6.40	200@7.00	---	---	127	2	812.80	1,762,912.28	5.7	8	35102000
4,181,450	0.500	---	---	---	21/08/2000	05/03/2002	---	ΣΑΡΑΝΤΟΠΟΥΛΟΣ ΚΥΛ/ΜΥΛΟΙ (ΚΟ)	1.07	---	1.07	11/12/2024	---	---	---	---	---	400@1.00	399@1.15	---	---	---	---	---	4,474.15	0.965	1.17	45102020

Διαπραγματεύσιμα Αμοιβαία Κεφάλαια (Δ.Α.Κ.)

971,502	---	---	---	---	15/06/2016	---	ALPHA ETF FTSE Athex Large Cap	35.71	0.45 P	35.55	11/12/2024	35.64	35.56	35.71	35.71	35.649	500@35.69	6@35.71	---	---	952	46	33,937.83	---	31.58	38	12003
---------	-----	-----	-----	-----	------------	-----	--------------------------------	-------	--------	-------	------------	-------	-------	-------	-------	--------	-----------	---------	-----	-----	-----	----	-----------	-----	-------	----	-------

Επιτήρηση

89,078,604	0.040	---	---	---	07/07/2010	16/01/2024	5160	FRIGOGLOSS (ΚΟ)	0.218	-9.92 E	0.242	11/12/2024	0.242	0.218	0.242	0.218	0.221	---	16667@0.240	---	2023	54,250	18	11,995.70	19,419.14	0.172	0.44	50204000		
13,191,620	0.620	---	---	---	04/08/2010	09/09/2002	5232	ΥALCO - ΚΩΝΣΤΑΝΤΙΝΟΥ (ΚΟ)	0.162	---	0.162	11/12/2024	0.159	0.159	0.159	0.159	0.159	3500@0.146	1677@0.160	---	---	2,900	1	461.10	2,137.04	0.146	0.208	40202020		
17,579,754	4.16	---	---	---	18/08/2006	02/08/2010	---	ΒΙΟΤΕΡ (ΚΟ)	0.28	---	0.28	11/12/2024	---	---	---	---	---	---	2500@0.280	---	---	---	---	---	---	4,922.33	0.2	0.436	50101010	
54,654,600	0.050	---	---	---	01/07/1998	30/12/2022	5275	ΒΙΣ (ΚΟ)	0.144	---	0.144	11/12/2024	0.144	0.144	0.144	0.144	0.144	0.144	0.144	0.144	0.144	0.144	0.144	0.144	0.144	0.144	0.144	0.144	50203030	
15,842,391	1.51	---	---	---	15/07/2009	12/05/2000	5141	ΜΠΗΤΡΟΣ ΣΥΜΜΕΤΟΧΙΚΗ (ΚΟ)	0.6	-3.23 E	0.62	11/12/2024	0.6	0.565	0.6	0.565	0.597	345@0.565	3796@0.600	---	---	5,390	8	3,220.35	9,505.43	0.14	0.755	55102010		
24,319,250	0.300	---	---	---	09/07/2002	04/07/2007	5165	ΠΡΟΔΕΥΤΙΚΗ (ΚΟ)	0.292	---	0.292	11/12/2024	0.292	0.292	0.292	0.292	0.292	5000@0.282	1450@0.320	---	---	14,820	9	4,327.44	7,101.22	0.2	0.4	50101010		
28,438,268	0.070	---	---	---	21/08/2006	24/11/1999	5253	ΣΠΥΡΟΥ ΑΓΡ. ΟΙΚ. (ΚΟ)	0.138	---	0.138	11/12/2024	0.135	0.135	0.14	0.14	0.14	2950@0.140	1000@0.145	---	---	1,150	3	160.50	3,924.48	0.115	0.252	45102010		
1,011,000	1.00	---	---	---	01/07/2004	11/12/2012	5193	ΤΡΙΑ ΑΛΦΑ (ΚΟ)	4.48	---	4.48	11/12/2024	---	---	---	---	---	4@4.04	100@4.30	---	2023	---	---	---	---	---	4,529.28	3.92	8.95	55101020

Κατάσταση σε Αναστολή

12,417,000	0.310	---	---	---	27/08/2019	28/08/2017	5233	MLS ΠΛΗΡΟΦΟΡΙΚΗ (ΚΟ)	0.57	---	0.57	12/05/2020	---	---	---	---	---	---	---	---	---	---	---	---	---	---	7,077.69	0.57	0.57	10101015	
65,326,268	0.530	---	---	---	04/07/2007	19/07/2006	4750	ΣΑΤΟ ΑΕ (ΚΟ)	0.028	---	0.028	05/09/2024	---	---	---	---	---	---	---	---	---	---	---	---	---	---	---	1,829.14	0.027	0.067	40202015
3,961,300	1.28	---	---	---	29/06/2004	03/08/2000	5248	ΔΟΥΡΟΣ (ΚΟ)	0.25	---	0.25	24/04/2023	---	---	---	---	---	---	---	---	---	---	---	---	---	---	---	990.33	0.25	0.25	40204020
51,754,364	0.300	---	---	---	23/12/2003	24/01/2007	5197	ΕΠΙΛΕΚΤΟΣ (ΚΟ)	0.132	---	0.132	31/10/2024	---	---	---	---	---	---	---	---	---	---	---	---	---	---	---	6,831.58	0.1	0.164	55101020
10,203,575	0.730	---	---	---	16/07/2007	18/10/1999	---	ΦΙΕΡΑΤΕΣ (ΚΟ)	0.359	---	0.359	30/04/2024	---	---	---	---	---	---	---	---	---	---	---	---	---	---	---	3,663.08	0.335	0.538	55101020

Σημειώσεις Χρεογράφων

Κωδικός	Κείμενο σημείωσης
()	- Προσαρμοσμένα Μέρισματα λόγω διανομής Δωρεάν μετοχών.
*	- Τελευταία προσαρμοσμένη τιμή κλεισίματος.
[1]	- Καθαρά μερίσματα.
[2]	- Στη στήλη "Ημερ. Αποκοπής τελευταίου δικαιώματος" αναφέρεται η Ημερομηνία εισαγωγής για Νέες Εταιρείες.
[3]	- Η Χρηματιστηριακή αξία αναφέρεται στο σύνολο των μετοχών
[4]	- Η κωδικοποίηση των Κλάδων Οικονομικής Δραστηριότητας του Χ.Α. παρουσιάζονται στο Παράρτημα Α
[5]	- Η Χρηματιστηριακή Αξία αναφέρεται στο σύνολο των κατηγοριών μετοχών (εφόσον έχουν εισαχθεί περισσότερες της μιας κατηγορίες) και δεν αναφέρεται σε επιμέρους κατηγορίες μετοχών μιας εταιρείας.
[6]	- P/E μεγαλύτερο του 100
[7]	- Τελευταία εικόνα του Βιβλίου Εντολών πριν το τέλος της συνεδρίασης
[8]	- Στην Αξία Συναλλαγών των Μετοχών περιλαμβάνονται όλοι οι τύποι Πακέτων
4750	- Μεταφορά στην Κατηγορία Επιτήρησης από 8/4/2011.
5093	- Μεταφορά στην Κατηγορία Επιτήρησης από 8/4/2015.
5141	- Μεταφορά στην Κατηγορία Επιτήρησης από 10/05/2017.
5160	- Μεταφορά στην Κατηγορία Επιτήρησης από 15/04/2016.
5165	- Μεταφορά στην Κατηγορία Επιτήρησης από 15/02/2018.
5193	- Μεταφορά στην κατηγορία Επιτήρησης από 25/10/2018.
5197	- Μεταφορά στην κατηγορία Επιτήρησης από 07/11/2018.
5232	- Μεταφορά στην Κατηγορία Επιτήρησης από 08/04/2011.
5233	- Αναστολή διαπραγμάτευσης από 13/05/2020.
5248	- Μεταφορά στην κατηγορία Επιτήρησης από 06/09/2011.
5253	- Μεταφορά στην Επιτήρηση από 14/5/2021.
5275	- Μεταφορά στη Κατηγορία Επιτήρησης από 09/07/2020.

Στοιχεία Συναλλαγών Πακέτων

Χρεόγραφο	Όγκος πακέτου	Τιμή πακέτου	Αξία πακέτου	Ωρα έγκρισης	Σημείωση
EUROBANK HOLDINGS (ΚΟ)	5,000,000	2.24	11,180,000.00	10:39:33	20
EUROBANK HOLDINGS (ΚΟ)	240,000	2.24	536,640.00	10:42:26	20
ΕΘΝΙΚΗ ΤΡΑΠΕΖΑ (ΚΟ)	100,000	7.75	775,000.00	11:08:44	20
EUROBANK HOLDINGS (ΚΟ)	157,484	2.24	352,134.22	11:24:13	20
ΕΘΝΙΚΗ ΤΡΑΠΕΖΑ (ΚΟ)	289,588	7.75	2,244,307.00	11:30:42	20
EUROBANK HOLDINGS (ΚΟ)	250,000	2.23	558,000.00	12:02:02	20
ΓΕΚ ΤΕΡΝΑ (ΚΟ)	120,000	18.00	2,160,000.00	12:36:53	20
ΓΕΚ ΤΕΡΝΑ (ΚΟ)	30,000	18.00	540,000.00	12:37:35	20
EUROBANK HOLDINGS (ΚΟ)	250,000	2.22	555,000.00	12:56:31	20
ΓΕΚ ΤΕΡΝΑ (ΚΟ)	300,000	18.00	5,400,000.00	13:10:35	20
EUROBANK HOLDINGS (ΚΟ)	500,000	2.22	1,110,500.00	13:36:46	20
JUMBO (ΚΟ)	26,550	26.38	700,389.00	13:38:55	20
ΠΕΙΡΑΙΩΣ FINANCIAL HOLD (ΚΟ)	100,000	3.88	388,200.00	14:13:14	20
ΕΘΝΙΚΗ ΤΡΑΠΕΖΑ (ΚΟ)	60,000	7.78	466,680.00	14:19:37	20
ΕΘΝΙΚΗ ΤΡΑΠΕΖΑ (ΚΟ)	80,000	7.78	622,400.00	14:23:54	20
ΕΘΝΙΚΗ ΤΡΑΠΕΖΑ (ΚΟ)	111,775	7.78	869,609.50	14:31:39	20
EUROBANK HOLDINGS (ΚΟ)	278,600	2.21	615,706.00	14:35:38	20
ΕΘΝΙΚΗ ΤΡΑΠΕΖΑ (ΚΟ)	122,472	7.78	953,322.05	14:36:19	20
EUROBANK HOLDINGS (ΚΟ)	380,630	2.21	839,289.15	15:15:07	20
ΕΘΝΙΚΗ ΤΡΑΠΕΖΑ (ΚΟ)	121,717	7.78	946,714.83	15:15:32	20
CENERGY HOLDINGS (ΚΑ)	37,653	9.05	340,759.65	15:35:11	20
JUMBO (ΚΟ)	20,423	26.28	536,716.44	16:17:28	20
BANK OF CYPRUS (ΚΟ)	4,200	4.70	19,740.00	16:53:29	18
ALPHA ΥΠΗΡΕΣΙΩΝ ΣΥΜΜ (ΚΟ)	402,000	1.62	651,240.00	17:12:02	20
ΟΤΕ (ΚΟ)	22,000	14.86	326,920.00	17:12:33	20
ΕΘΝΙΚΗ ΤΡΑΠΕΖΑ (ΚΟ)	39,000	7.77	303,030.00	17:13:20	20

Σημειώσεις πακέτων

- 9 - Μέθοδος 6-1 / Ειδική Χρέωση
- 10 - Μέθοδος 6-1 / Ειδική Χρέωση, Αυθημερόν Διακανονισμός
- 14 - Μέθοδος 6-3 / Πακέτο Αποκατάστασης, Ατελής αγορά και Πώληση
- 18 - Μέθοδος 6-2 / SPOT 1
- 19 - Μέθοδος 6-2 / SPOT 2
- 20 - Μέθοδος 6-1 και Μέθοδος 6-1 Αυθημερόν Διακανονισμός
- 21 - Άλλη Προσυμφωνημένη

Στοιχεία Συναλλαγών Δικαιωμάτων

Ημερ. αποκοπής	Έναρξη εξάσκησης	Λήξη εξάσκησης	Λήξη διαπραγμάτευσης	Δικαιώματα	Κατωτ Τιμή	Ανωτ Τιμή	Τιμή κλεισ.	Τελευταία ζήτηση	Τελευταία προσφορά	Όγκος	Πράξεις	Αξία Συναλλαγών
----------------	------------------	----------------	----------------------	------------	------------	-----------	-------------	------------------	--------------------	-------	---------	-----------------

Δεν υπάρχουν Συναλλαγές Δικαιωμάτων.

Στοιχεία Συναλλαγών Εκποιήσεων

Χρεόγραφο	Τύπος Χρεογράφου	Όγκος Συναλλαγών	Αριθμός Πράξεων	Αξία Συναλλαγών	Σημείωση
ΠΡΟΟΔΕΥΤΙΚΗ (ΚΟ)	Μετοχή	13,570	7	3,962.44	1

Σημειώσεις Εκποιήσεων

- Δημόσιος Ανοικτός Πλειστηριασμός
- Εκποίηση Ενσώματων Ονομαστικών Μετοχών
- Εκποίηση Αδιάθετων Κλασματικών Υπολοίπων

Στοιχεία Ενεργητικού Διαπραγματεύσιμων Αμοιβαίων Κεφαλαίων (Δ.Α.Κ.)

	Ημερομηνία συναλλαγών	Δημιουργία / Εξαγορά	Αριθ. Μερ. (T-1)	Νέα Μερ. (T-1)	Εξαγορασθ. Μερ. (T-1)	Μερίδια (T) [1]	Αξία Ενεργητικού [2]	Καθαρή Τιμή	Μέρισμα /Μερίδιο	Ημερ. Αποκοπής
ALPHA ETF FTSE Athex Large Cap	12/12/2024	5,000	971,502	---	---	971,502	34,513,650.00	35.5261	1.35	01/07/2024

Σημειώσεις Δ.Α.Κ.

[1] - Αριθμ. μεριδίων (T) = Αριθμ. μεριδίων (T-1) + Νεοεκδιθέντα μερίδια (T-1) - Εξαγορασθέντα μερίδια (T-1)

[2] - Περιλαμβάνονται και τα μερίδια που δημιουργήθηκαν / εξαγοράσθηκαν την ημέρα T-1.

Περιγραφή	Στοιχεία
Όνομασία Δ.Α.Κ.	ALPHA ETF FTSE Athex Large Cap
Σύμβολο Δ.Α.Κ. (GR)	ΑΔΑΚ
Σύμβολο Δ.Α.Κ. (EN)	AETF
ISIN Δ.Α.Κ.	GRF000153004
Κατηγορία Διαπραγμάτευσης	Διαπραγματεύσιμα Αμοιβαία Κεφάλαια (Δ.Α.Κ.)
Τύπος Δ.Α.Κ.	Μετοχών
Τρόπος διαχείρισης	Παθητικός
Επενδυτική Στρατηγική	Σκοπός της επενδυτικής πολιτικής του Αμοιβαίου Κεφαλαίου είναι η αναπαραγωγή της αποδόσεως του Δείκτη FTSE/X.A. Large Cap του Χρηματιστηρίου Αθηνών σε όρους Ευρώ, ακολουθώντας πλήρως και πανομοιότυπες τη σύνθεση του υποκείμενου Δείκτη.
Εκδότης	ΑΛΦΑ ASSET MANAGEMENT Α.Ε.Δ.Α.Κ.
Εταιρεία Διαχείρισης	ΑΛΦΑ ASSET MANAGEMENT Α.Ε.Δ.Α.Κ.
Ειδικοί Διαπραγματευτές	ΑΛΦΑ FINANCE Α.Χ.Ε.Π.Ε.Υ., ΕΘΝΙΚΗ ΧΡΗΜΑΤΙΣΤΗΡΙΑΚΗ Α.Χ.Ε.Π.Ε.Υ.
Θεματοφύλακας	ΑΛΦΑ ΤΡΑΠΕΖΑ Α.Ε.
Σύμβολο Δείκτη (GR)	FTSE
Σύμβολο Δείκτη (EN)	FTSE
Όνομασία Δείκτη	FTSE/X.A. Large Cap
ISIN Δείκτη	GRI99201A006
Κλάσμα Δείκτη [1]	1/100
Αρχική Τιμή Μεριδίου	21.76
Συνολικός Αριθμός Μεριδίων [2]	971,502
Ημερομηνία πρώτης Έκδοσης	14/01/2008
Ημερομηνία έναρξης Διαπραγμάτευσης	24/01/2008
Νόμισμα Διαπραγμάτευσης	ΕΥΡΩ
Νόμισμα Ενεργητικού	ΕΥΡΩ
Αρχική Αξία Ενεργητικού [3]	3,000,000.00
Αριθμ. Μεριδίων για Δημιουργία-Εξαγορά [4]	5,000
Αμοιβή Διαχείρισης	0.375

Σημειώσεις Δ.Α.Κ.

[1] - Το κλάσμα της τιμής του δείκτη που αποτελεί η τιμή της πρώτης έκδοσης

[2] - Ο αριθμός μεριδίων που διαπραγματεύθηκαν στο Χρηματιστήριο την ημέρα T

[3] - Η αξία του ενεργητικού κατά την έκδοση

[4] - Ο αριθμός μεριδίων που απαιτείται κατά τη διαδικασία δημιουργίας εξαγοράς

12/12/2024

Ανακοινώσεις

Η.Δ.Τ.



ΑΝΑΚΟΙΝΩΣΕΙΣ

ΕΤΑΙΡΙΚΑ ΓΕΓΟΝΟΤΑ

ΕΛΛΗΝΙΚΟ ΔΗΜΟΣΙΟ

Εισάγονται προς διαπραγμάτευση στο Χ.Α. τα 600.000 Έντοκα Γραμμάτια του **Ελληνικού Δημοσίου**, έκδοσης 06/12/2024, ετήσιας διάρκειας, επιτοκίου 2,27%, ονομαστικής αξίας εκάστου €1.000 και κωδικού ISIN GR0004138641.

ΧΡΗΜΑΤΙΚΕΣ ΔΙΑΝΟΜΕΣ

ΦΙΛΙΠΠΟΣ ΝΑΚΑΣ Α.Β.Ε.Τ.Ε.

Οι μετοχές της εταιρίας «**ΦΙΛΙΠΠΟΣ ΝΑΚΑΣ Α.Β.Ε.Τ.Ε.**» (GRS387503006) είναι διαπραγματεύσιμες στο Χρηματιστήριο Αθηνών χωρίς το ποσό €0,23 ανά μετοχή, από το οποίο θα παρακρατηθεί ο αναλογούν φόρος, βάσει της κείμενης νομοθεσίας (καθαρό ποσό: €0,2185 ανά μετοχή).

ΓΝΩΣΤΟΠΟΙΗΣΕΙΣ ΕΤΑΙΡΕΙΩΝ

From: ΑΕΡΟΠΟΡΙΑ ΑΙΓΑΙΟΥ Α.Ε.
Posted At: 11 December 2024 17:14
Conversation: Παραγραφή Μερίσματος Χρήσης 2018
Posted To: DOLAnnouncements2
Subject: Παραγραφή Μερίσματος Χρήσης 2018

Παραγραφή Μερίσματος Χρήσης
2018

[Παραγραφή Μερίσματος Χρήσης
2018](#)

From: ΕΛΛΑΚΤΩΡ Α.Ε.
Posted At: 11 December 2024 17:29
Conversation: ΑΓΟΡΑ ΙΔΙΩΝ ΜΕΤΟΧΩΝ
Posted To: DOLAnnouncements2

Subject: ΑΓΟΡΑ ΙΔΙΩΝ ΜΕΤΟΧΩΝ

Ανακοίνωση - Αγορά ιδίων μετοχών

Η εταιρεία με την επωνυμία «ΕΛΛΑΚΤΩΡ ΑΝΩΝΥΜΗ ΕΤΑΙΡΕΙΑ» και τον διακριτικό τίτλο «ΕΛΛΑΚΤΩΡ Α.Ε.» (εφεξής η «Εταιρεία») ανακοινώνει ότι, σε εκτέλεση της από 22.06.2023 απόφασης της Τακτικής Γενικής Συνέλευσης των μετόχων της και της από 14.09.2023 σχετικής απόφασης του Διοικητικού Συμβουλίου της, προέβη την 11.12.2024, μέσω του μέλους του Χρηματιστηρίου Αθηνών, ΤΡΑΠΕΖΑ ΟΡΤΙΜΑ BANK ΑΕ, σε αγορά 30.000 ιδίων μετοχών, με μέση τιμή κτήσης 1,8453 ευρώ ανά μετοχή, συνολικής αξίας 55.357,70 ευρώ.

Μετά και την προαναφερόμενη απόκτηση, η ΕΛΛΑΚΤΩΡ ΑΕ κατέχει συνολικά 470.000 ίδιες μετοχές, ήτοι ποσοστό 0,135% του συνόλου των μετοχών της Εταιρείας.

Η ανακοίνωση εκδίδεται σύμφωνα με τον Κανονισμό (ΕΕ) αριθ. 596/2014 του Ευρωπαϊκού Κοινοβουλίου και του Συμβουλίου, τον κατ' εξουσιοδότηση Κανονισμό (ΕΕ) 2016/1052 της Επιτροπής και τον Κανονισμό του Χρηματιστηρίου Αθηνών.

Κηφισιά 11.12.2024

[Αγορά Ιδίων Μετοχών](#)

From: IDEAL HOLDINGS A.E.
Posted At: 11 December 2024 17:34
Conversation: Ανακοίνωση για την ακύρωση και διαγραφή εξοφλούμενων Ομολογιών
Posted To: DOLAnnouncements2
Subject: Ανακοίνωση για την ακύρωση και διαγραφή εξοφλούμενων Ομολογιών

Παρακαλούμε δείτε ακολούθως

[Ανακοίνωση ακύρωσης και διαγραφής Ομολογιών](#)

From: IDEAL HOLDINGS A.E.
Posted At: 11 December 2024 17:35
Conversation: Ανακοίνωση 2ης Περιόδου Εκτοκισμού Κοινού Ομολογιακού Δανείου
Posted To: DOLAnnouncements2
Subject: Ανακοίνωση 2ης Περιόδου Εκτοκισμού Κοινού Ομολογιακού Δανείου

Παρακαλούμε δείτε ακολούθως

[Ανακοίνωση 2ης Περιόδου Εκτοκισμού Κοινού Ομολογιακού Δανείου](#)

From: ΠΑΠΟΥΤΣΑΝΗΣ Α.Β.Ε.Ε.
Posted At: 11 December 2024 17:56
Conversation: Αγορά Ιδίων Μετοχών
Posted To: DOLAnnouncements2
Subject: Αγορά Ιδίων Μετοχών

-

ΠΑΠΟΥΤΣΑΝΗΣ ΑΒΕΕ

-

Χαλκίδα, 11/12/2024

Η Εταιρεία "ΠΑΠΟΥΤΣΑΝΗΣ ΑΝΩΝΥΜΗ ΒΙΟΜΗΧΑΝΙΚΗ ΚΑΙ ΕΜΠΟΡΙΚΗ ΕΤΑΙΡΙΑ ΚΑΤΑΝΑΛΩΤΙΚΩΝ ΑΓΑΘΩΝ" (η Εταιρεία) ενημερώνει το επενδυτικό κοινό ότι κατ' εφαρμογή των Κανονισμών (ΕΕ) 2016/1052 και 596/2014, και σε εκτέλεση της από 18.05.2023 απόφασης της Τακτικής Γενικής Συνέλευσης των Μετόχων της Εταιρείας και της από 18.05.2023 απόφασης του Διοικητικού Συμβουλίου της Εταιρείας, προέβη σε αγορά ιδίων μετοχών στην αγορά του Χρηματιστηρίου Αθηνών, ως παρακάτω ανάλυση:

Ημερομηνία αγοράς ιδίων μετοχών	Τεμάχια αγοράς ιδίων μετοχών	Μέση τιμή κτήσης	Συνολική αξία συναλλαγών
09/12/2024	640	€ 2,34	€ 1.496,60
10/12/2024	800	€ 2,37	€ 1.898,00

Οι συναλλαγές πραγματοποιήθηκαν μέσω του μέλους του Χρηματιστηρίου Αθηνών "ΒΕΤΑ ΧΡΗΜΑΤΙΣΤΗΡΙΑΚΗ ΑΕΠΕΥ ΧΡΗΜΑΤΙΣΤΗΡΙΑΚΕΣ ΕΡΓΑΣΙΕΣ".

Μετά και τις ανωτέρω αγορές, η Εταιρεία κατέχει συνολικά 243.781 ίδιες μετοχές (ήτοι, 0,900% του συνόλου των μετοχών της Εταιρείας που διαπραγματεύονται στο Χρηματιστήριο Αθηνών).

From: ΒΙΣ Α.Ε.

Posted At: 11 December 2024 18:55

Conversation: Ανακοίνωση ημερήσιας απόκτησης μετοχών της υπό εξαγορά Εταιρείας μέχρι την λήξη της περιόδου αποδοχής (κατά άρθ. 24 § 2 Ν 3461/2006)

Posted To: DOLAnnouncements2

Subject: Ανακοίνωση ημερήσιας απόκτησης μετοχών της υπό εξαγορά Εταιρείας μέχρι την λήξη της περιόδου αποδοχής (κατά άρθ. 24 § 2 Ν 3461/2006)

Ανακοίνωση

ημερήσιας απόκτησης μετοχών της υπό εξαγορά Εταιρείας μέχρι την λήξη της περιόδου αποδοχής (κατά άρθ. 24 § 2 Ν 3461/2006)

Η εταιρεία με την επωνυμία «Hellenic Quality Foods Ανώνυμος Εταιρία Τροφίμων» (στο εξής ο «Προτείνων» ή «HQF»), η οποία είναι ο βασικός μέτοχος κατά ποσοστό 91,31 % της ελληνικής ανώνυμης εταιρείας με την επωνυμία «ΒΙΣ Βιομηχανία Συσκευασιών Ανώνυμη Εταιρία» (στο εξής η «Υπό Εξαγορά Εταιρεία») ξεκίνησε στις 12.11.2024 τη διαδικασία προαιρετικής δημόσιας πρότασης (στο εξής η «Δημόσια Πρόταση»), σύμφωνα με το Ν 3461/2006, όπως ισχύει σήμερα (στο εξής ο «Νόμος»), προς όλους τους κατόχους (στο εξής οι «Μέτοχοι») κοινών ονομαστικών, άυλων, μετά ψήφου, μετοχών (στο εξής οι «Μετοχές») της Υπό Εξαγορά Εταιρείας, για την απόκτηση του συνόλου των Μετοχών τους, ενημερώνοντας αυθημερόν την Επιτροπή Κεφαλαιαγοράς (στο εξής η «Ε.Κ.») και το Διοικητικό Συμβούλιο της Υπό Εξαγορά Εταιρείας και υποβάλλοντας τους ταυτόχρονα σχέδιο του πληροφοριακού δελτίου, σύμφωνα με το άρθρο 10 § του Νόμου (στο εξής το «Πληροφοριακό Δελτίο»), καθώς και την έκθεση αποτίμησης των κινητών αξιών, που αποτελούν αντικείμενο της Δημόσιας Πρότασης, όπως προβλέπεται στο άρθρο 9 § 6 του Νόμου.

Ταυτόχρονα η Υπό Εξαγορά Εταιρεία ανακοίνωσε την υποβολή του εν λόγω σχεδίου του Πληροφοριακού Δελτίου, σύμφωνα με το άρθ. 16 § 1 του Νόμου, στην οποία, μεταξύ των άλλων, δήλωσε ότι όλες οι αποκτήσεις Μετοχών από την κατά τα άνω δημοσιοποίηση της Δημόσιας Πρότασης, σύμφωνα με το άρθ. 10 του Νόμου (12.11.2024), και μέχρι την λήξη της περιόδου αποδοχής (όπως θα ορισθεί μετά την έγκριση του περιεχόμενου του Πληροφοριακού Δελτίου, από την Ε.Κ.) θα δηλώνονται

και θα δημοσιεύονται σύμφωνα με το άρθρο 24 § 2 του Νόμου, καθώς και τις διατάξεις του Ν 3556/2007 και του Κανονισμού (ΕΕ) αριθ. 596/2014 (MAR), όπου απαιτείται.

Στο παραπάνω πλαίσιο η Υπό Εξαγορά Εταιρεία ανακοινώνει, ότι στις 11/12/2024 ο Προτείνων (HQF) απέκτησε πλήθος 6.100 Μετοχών της Υπό Εξαγορά Εταιρείας με τιμή απόκτησης 0,144 ευρώ/μτχ και, άρα, η συνολική αξία συναλλαγής ανήλθε σε (6.100 μτχ Χ 0,144 ευρώ/μτχ =) 878,40 ευρώ, και έτσι το ποσοστό συμμετοχής του στο μετοχικό κεφάλαιο της Υπό Εξαγορά Εταιρείας ανήλθε από 97,26% σε 97,27%.

Μαγούλα 11/12/2024

Για την Υπό Εξαγορά Εταιρεία

Χρήστος Σαμιωτάκης

Υπεύθυνος Εταιρικών Ανακοινώσεων

From: CENERGY HOLDINGS
Posted At: 11 December 2024 18:59
Conversation: Η Σωληνουργία Κορίνθου αναλαμβάνει σημαντικά έργα στη Βόρεια Θάλασσα
Posted To: DOLAnnouncements2
Subject: Η Σωληνουργία Κορίνθου αναλαμβάνει σημαντικά έργα στη Βόρεια Θάλασσα

Δείτε την ανακοίνωση

[Η Σωληνουργία Κορίνθου αναλαμβάνει σημαντικά έργα στη Βόρεια Θάλασσα](#)

From: ΓΕΚ ΤΕΡΝΑ Α.Ε.
Posted At: 11 December 2024 19:07
Conversation: ΑΝΑΚΟΙΝΩΣΗ ΡΥΘΜΙΖΟΜΕΝΗΣ ΠΛΗΡΟΦΟΡΙΑΣ ΤΟΥ Ν.
3556/2007: Γνωστοποίηση συναλλαγών
Posted To: DOLAnnouncements2
Subject: ΑΝΑΚΟΙΝΩΣΗ ΡΥΘΜΙΖΟΜΕΝΗΣ ΠΛΗΡΟΦΟΡΙΑΣ ΤΟΥ Ν.
3556/2007: Γνωστοποίηση συναλλαγών

Επισυνάπτεται η
ανακοίνωση.

[Ανακοίνωση](#)

From: ΓΕΚ ΤΕΡΝΑ Α.Ε.
Posted At: 11 December 2024 19:13
Conversation: ΑΝΑΚΟΙΝΩΣΗ ΡΥΘΜΙΖΟΜΕΝΗΣ ΠΛΗΡΟΦΟΡΙΑΣ ΤΟΥ Ν.
3556/2007: Γνωστοποίηση συναλλαγών
Posted To: DOLAnnouncements2
Subject: ΑΝΑΚΟΙΝΩΣΗ ΡΥΘΜΙΖΟΜΕΝΗΣ ΠΛΗΡΟΦΟΡΙΑΣ ΤΟΥ Ν.
3556/2007: Γνωστοποίηση συναλλαγών

Επισυνάπτεται η
ανακοίνωση.

[Ανακοίνωση](#)

From: ΓΕΚ ΤΕΡΝΑ Α.Ε.

Posted At: 11 December 2024 19:27

Conversation: ΑΝΑΚΟΙΝΩΣΗ ΡΥΘΜΙΖΟΜΕΝΗΣ ΠΛΗΡΟΦΟΡΙΑΣ ΤΟΥ Ν. 3556/2007: Γνωστοποίηση για μεταβολή ποσοστού μετόχων σε επίπεδο δικαιωμάτων ψήφου

Posted To: DOLAnnouncements2

Subject: ΑΝΑΚΟΙΝΩΣΗ ΡΥΘΜΙΖΟΜΕΝΗΣ ΠΛΗΡΟΦΟΡΙΑΣ ΤΟΥ Ν. 3556/2007: Γνωστοποίηση για μεταβολή ποσοστού μετόχων σε επίπεδο δικαιωμάτων ψήφου

Επισυνάπτεται η
ανακοίνωση.

[Ανακοίνωση](#)

From: LAMDA DEVELOPMENT A.E.

Posted At: 12 December 2024 08:55

Conversation: Αγορά ιδίων μετοχών

Posted To: DOLAnnouncements2

Subject: Αγορά ιδίων μετοχών

Αγορά ιδίων
μετοχών

[Αγορά
μετοχών](#) [ιδίων](#)

From: ΔΟΜΙΚΗ ΚΡΗΤΗΣ Α.Ε.
Posted At: 12 December 2024 09:15
Conversation: ΑΝΑΚΟΙΝΩΣΗ ΡΥΘΜΙΖΟΜΕΝΗΣ ΠΛΗΡΟΦΟΡΙΑΣ ΤΟΥ Ν. 3556/2007: Γνωστοποίηση συναλλαγών
Posted To: DOLAnnouncements2
Subject: ΑΝΑΚΟΙΝΩΣΗ ΡΥΘΜΙΖΟΜΕΝΗΣ ΠΛΗΡΟΦΟΡΙΑΣ ΤΟΥ Ν. 3556/2007: Γνωστοποίηση συναλλαγών

Η εταιρία ΔΟΜΙΚΗ ΚΡΗΤΗΣ Α.Ε. ανακοινώνει με βάση το Ν. 3556/2007 και το άρθρο 19 του Κανονισμού (ΕΕ) αριθ. 596/2014 μετά από σχετικές γνωστοποιήσεις που έλαβε από τον κ. Αθανάσιο Κούτρα, Υπεύθυνο Κανονιστικής Συμμόρφωσης της Εταιρίας (Υπόχρεο Πρόσωπο με βάση το άρθρο 13 του Ν. 3340/2005), ότι προέβη την 10/12/2024 σε αγορά 4.000 κοινών ονομαστικών μετοχών, συνολικής καθαρής αξίας 10.995,41 Ευρώ και την 11/12/2024 σε αγορά 3.450 κοινών ονομαστικών μετοχών, συνολικής καθαρής αξίας 9.638,18 Ευρώ.

[Ανακοίνωση ρυθμιζόμενης πληροφορίας 12122024 ΑΘΑΝΑΣΙΟΣ ΚΟΥΤΡΑΣ](#)

From: AS COMPANY A.E.
Posted At: 12 December 2024 09:39
Conversation: ΑΝΑΚΟΙΝΩΣΗ ΡΥΘΜΙΖΟΜΕΝΗΣ ΠΛΗΡΟΦΟΡΙΑΣ ΤΟΥ Ν.
3556/2007: Γνωστοποίηση συναλλαγών
Posted To: DOLAnnouncements2
Subject: ΑΝΑΚΟΙΝΩΣΗ ΡΥΘΜΙΖΟΜΕΝΗΣ ΠΛΗΡΟΦΟΡΙΑΣ ΤΟΥ Ν.
3556/2007: Γνωστοποίηση συναλλαγών

Παρακαλούμε να δείτε την σχετική ανακοίνωση

[ΑΝΑΚΟΙΝΩΣΗ ΡΥΘΜΙΖΟΜΕΝΗΣ ΠΛΗΡΟΦΟΡΙΑΣ ΤΟΥ Ν. 3556/2007: Γνωστοποίηση συναλλαγών](#)

From: ATTICA BANK A.T.E.

Posted At: 12 December 2024 10:03

Conversation: Ολοκλήρωση της Συνθετικής Τιτλοποίησης χαρτοφυλακίου εξυπηρετούμενων ανοιγμάτων ΜΜΕ και Μεγάλων Επιχειρήσεων

Posted To: DOLAnnouncements2

Subject: Ολοκλήρωση της Συνθετικής Τιτλοποίησης χαρτοφυλακίου εξυπηρετούμενων ανοιγμάτων ΜΜΕ και Μεγάλων Επιχειρήσεων

ΔΕΙΤΕ ΤΗ ΣΥΝΗΜΜΕΝΗ ΑΝΑΚΟΙΝΩΣΗ

[Ολοκλήρωση της Συνθετικής Τιτλοποίησης χαρτοφυλακίου εξυπηρετούμενων ανοιγμάτων ΜΜΕ και Μεγάλων Επιχειρήσεων](#)

From: PREMIA Α.Ε.Ε.Α.Π.
Posted At: 12 December 2024 10:08
Conversation: ΑΠΟΚΤΗΣΗ ΙΔΙΩΝ ΜΕΤΟΧΩΝ
Posted To: DOLAnnouncements2

Subject: ΑΠΟΚΤΗΣΗ ΙΔΙΩΝ ΜΕΤΟΧΩΝ

Δείτε το συνημμένο.

[ΑΠΟΚΤΗΣΗ ΙΔΙΩΝ ΜΕΤΟΧΩΝ](#)

From: ΜΠΛΕ ΚΕΔΡΟΣ ΑΕΕΑΠ
Posted At: 12 December 2024 10:16
Conversation: Ανακοίνωση για τις αποφάσεις και τα αποτελέσματα ψηφοφορίας της ΕΓΣ της 12.12.2024
Posted To: DOLAnnouncements2
Subject: Ανακοίνωση για τις αποφάσεις και τα αποτελέσματα ψηφοφορίας της ΕΓΣ της 12.12.2024

Δείτε την ανακοίνωση

[Ανακοίνωση για τις αποφάσεις και τα αποτελέσματα ψηφοφορίας της ΕΓΣ της 12.12.2024](#)

From: FURLIS A.E ΣΥΜΜΕΤΟΧΩΝ
Posted At: 12 December 2024 10:17
Conversation: Ανακοίνωση Αγοράς Ιδίων Μετοχών
Posted To: DOLAnnouncements2

Subject: Ανακοίνωση Αγοράς Ιδίων Μετοχών

Παρακαλώ δείτε το συνημμένο.

[Ανακοίνωση Αγοράς Ιδίων
Μετοχών](#)

From: METLEN ENERGY & METALS A.E.
Posted At: 12 December 2024 10:28
Conversation: Απόκτηση Ιδίων Μετοχών
Posted To: DOLAnnouncements2

Subject: Απόκτηση Ιδίων Μετοχών

Δείτε παρακάτω:

[Απόκτηση Ιδίων
Μετοχών](#)

From: ΓΡ. ΣΑΡΑΝΤΗΣ Α.Β.Ε.Ε.
Posted At: 12 December 2024 10:50
Conversation: Αγορά Ιδίων Μετοχών
Posted To: DOLAnnouncements2

Subject: Αγορά Ιδίων Μετοχών

Αθήνα, 12 Δεκεμβρίου 2024

Ανακοίνωση Αγοράς Ιδίων Μετοχών

Η εταιρεία ΓΡ. ΣΑΡΑΝΤΗΣ Α.Β.Ε.Ε. ανακοινώνει ότι, κατ' εφαρμογή της από 23.04.2024 σχετικής απόφασης της Τακτικής Γενικής Συνέλευσης των Μετόχων της, προέβη την 11^η Δεκεμβρίου 2024 σε αγορά 6.218 ιδίων μετοχών με μέση τιμή κτήσης 10,81 ευρώ ανά μετοχή και συνολική αξία συναλλαγής 67.225,40 ευρώ.

Μετά και την προαναφερόμενη αγορά, η εταιρεία κατέχει συνολικά 2.920.381 ίδιες μετοχές, ήτοι ποσοστό 4,37% του συνόλου των μετοχών της εταιρείας.

Η ανακοίνωση εκδίδεται σύμφωνα με το άρθρο 49 του Ν. 4548/2018 και κατ' εφαρμογή του υπ' αριθμ. 596/2014 Κανονισμού του Ευρωπαϊκού Κοινοβουλίου και Συμβουλίου και του κατ' εξουσιοδότηση Κανονισμού (ΕΕ) 2016/1052.

[Αγορά Ιδίων Μετοχών](#)

From: ABAΞ A.E.
Posted At: 12 December 2024 11:37
Conversation: Ανακοίνωση Ρυθμιζόμενης Πληροφορίας
Posted To: DOLAnnouncements2

Subject: Ανακοίνωση Ρυθμιζόμενης Πληροφορίας

Συνημμένο αρχείο pdf.

[Ανακοίνωση Ρυθμιζόμενης Πληροφορίας](#)

From: JUMBO A.E.E.
Posted At: 12 December 2024 11:42
Conversation: Ανακοίνωση Αγοράς Ιδίων Μετοχών
Posted To: DOLAnnouncements2

Subject: Ανακοίνωση Αγοράς Ιδίων Μετοχών

Αθήνα – 12 Δεκεμβρίου 2024 – Η εταιρία JUMBO AEE (Bloomberg: BELA GA – Reuters: BABr.AT -ISIN: GRS282183003), ανακοινώνει ότι, σύμφωνα με το άρθρο 49 του Ν. 4548/2018 και κατ' εφαρμογή της απόφασης της Έκτακτης Γενικής Συνέλευσης των μετόχων της 26.9.2024 και της απόφασης του Διοικητικού Συμβουλίου της 30.09.2024 προέβη την 11.12.2024, σε αγορά 5.000 ιδίων μετοχών με μέση τιμή κτήσης EUR 25,9400 ανά μετοχή, συνολικής αξίας EUR 129.700,00.

Μετά και την προαναφερόμενη αγορά, η Εταιρεία κατέχει 682.066 ίδιες μετοχές, ποσοστό 0,50% του συνόλου των μετοχών της Εταιρείας.

Η παρούσα Ανακοίνωση εκδίδεται σύμφωνα με τον Κανονισμό (ΕΕ) αριθ. 596/2014 του Ευρωπαϊκού Κοινοβουλίου και του Συμβουλίου της 16ης Απριλίου 2014 και τον κατ' εξουσιοδότηση Κανονισμό (ΕΕ) 2016/1052 της Επιτροπής της 8ης Μαρτίου 2016.

From: BANK OF CYPRUS HOLDINGS PLC
Posted At: 12 December 2024 12:16
Conversation: Ακύρωση Συνήθων Μετοχών και Διαγραφή τους από το Χρηματιστήριο Αξιών Κύπρου και το Χρηματιστήριο Αθηνών
Posted To: DOLAnnouncements2

Subject: Ακύρωση Συνήθων Μετοχών και Διαγραφή τους από το Χρηματιστήριο Αξιών Κύπρου και το Χρηματιστήριο Αθηνών

Δείτε την
ανακοίνωση.

[Ανακοίνωση](#)

From: ΠΛΑΣΤΙΚΑ ΚΡΗΤΗΣ Α.Β.Ε.Ε.
Posted At: 12 December 2024 12:23
Conversation: ΑΝΑΚΟΙΝΩΣΗ ΔΙΑΘΕΣΗΣ ΙΔΙΩΝ ΜΕΤΟΧΩΝ
Posted To: DOLAnnouncements2

Subject: ΑΝΑΚΟΙΝΩΣΗ ΔΙΑΘΕΣΗΣ ΙΔΙΩΝ ΜΕΤΟΧΩΝ

Βλέπετε συνημμένα την ΑΝΑΚΟΙΝΩΣΗ ΔΙΑΘΕΣΗΣ ΙΔΙΩΝ ΜΕΤΟΧΩΝ.

[ΑΝΑΚΟΙΝΩΣΗ ΔΙΑΘΕΣΗΣ ΙΔΙΩΝ ΜΕΤΟΧΩΝ](#)

From: ΠΛΑΣΤΙΚΑ ΚΡΗΤΗΣ Α.Β.Ε.Ε.
Posted At: 12 December 2024 12:31
Conversation: ΑΝΑΚΟΙΝΩΣΗ ΡΥΘΜΙΖΟΜΕΝΗΣ ΠΛΗΡΟΦΟΡΙΑΣ ΤΟΥ Ν. 3556/2007: Γνωστοποίηση συναλλαγών
Posted To: DOLAnnouncements2
Subject: ΑΝΑΚΟΙΝΩΣΗ ΡΥΘΜΙΖΟΜΕΝΗΣ ΠΛΗΡΟΦΟΡΙΑΣ ΤΟΥ Ν. 3556/2007: Γνωστοποίηση συναλλαγών

Βλέπετε συνημμένα την ΑΝΑΚΟΙΝΩΣΗ ΡΥΘΜΙΖΟΜΕΝΗΣ ΠΛΗΡΟΦΟΡΙΑΣ ΤΟΥ Ν. 3556/2007: Γνωστοποίηση συναλλαγών.

[ΑΝΑΚΟΙΝΩΣΗ ΡΥΘΜΙΖΟΜΕΝΗΣ ΠΛΗΡΟΦΟΡΙΑΣ ΤΟΥ Ν. 3556/2007: Γνωστοποίηση συναλλαγών](#)

From: ΕΛΑΣΤΡΟΝ Α.Ε.Β.Ε.
Posted At: 12 December 2024 14:23
Conversation: ΓΝΩΣΤΟΠΟΙΗΣΗ ΟΡΙΣΜΟΥ ΝΕΟΥ ΕΣΩΤΕΡΙΚΟΥ ΕΛΕΓΚΤΗ
Posted To: DOLAnnouncements2

Subject: ΓΝΩΣΤΟΠΟΙΗΣΗ ΟΡΙΣΜΟΥ ΝΕΟΥ ΕΣΩΤΕΡΙΚΟΥ ΕΛΕΓΚΤΗ

Επισυνάπτεται η
ανακοίνωση.

[ΑΝΑΚΟΙΝΩΣΗ](#)

From: ALPHA TRUST ΑΝΔΡΟΜΕΔΑ Α.Ε.Ε.Χ.
Posted At: 12 December 2024 14:49
Conversation: ΜΗΝΙΑΙΑ ΕΠΕΝΔΥΤΙΚΗ ΕΝΗΜΕΡΩΣΗ ΜΟΕΜΒΡΙΟΣ 2024
Posted To: DOLAnnouncements2

Subject: ΜΗΝΙΑΙΑ ΕΠΕΝΔΥΤΙΚΗ ΕΝΗΜΕΡΩΣΗ ΜΟΕΜΒΡΙΟΣ 2024

Ως συνημμένο

[ΜΗΝΙΑΙΑ ΕΠΕΝΔΥΤΙΚΗ ΕΝΗΜΕΡΩΣΗ ΝΟΕΜΒΡΙΟΣ
2024](#)

Ομολογιακά Δάνεια Επιχειρήσεων – Οργανωμένη Αγορά (Μη Μετατρέψιμα)

Πλήθος Εισηγμένων Ομολογίων	Ονομαστική αξία	Τιμή έκδοσης	Σημερινό επιτόκιο	Ημερ. λήξης	Διάρκεια (έτη)	Σημείωση	Τοκομερίδιο		Μον. Διασπ.	Ομόλογα Επιχειρήσεων	Δεδ. Τόκς Αποδ./Λήξη		Κατωτ Τιμή	Ανωτ Τιμή	Τιμή κλεισ. Προηγ.	Κλείσιμο-ημ/νία	Όγκος	Αξία Συναλλαγών	Τελευταία εντολή					
							Κοινό	Προτιμησιακό			Τιμή	Αγορ./ Πώλ.							Ημερομηνία	λαχ έτους	Μεγ έτους			
250,000	1,000.00	1,000.00	2.45	16/11/2028	7	---	7	---	1	ΕΒΑΛΧΑΛΚΟΡ Α.Ε. (Μη μετατρέψιμο)	1.9056	3.5760	95.1200	95.6000	95.1200	95.5670	11/12/2024	85,000	81,293.00	94.6100	A	12/12/2024	88.4206	97.3000
320,000	1,000.00	1,000.00	3.40	21/07/2027	7	---	9	---	1	LAMDA DEVELOPMENT Α.Ε. (Μη μετατρέψιμο)	13.8833	3.3890	98.5000	98.8900	98.7824	98.7000	11/12/2024	70,000	70,119.53	98.7000	A	12/12/2024	92.0000	98.8900
200,000	1,000.00	1,000.00	2.10	27/10/2027	7	---	9	---	1	Ο.Π.Α.Π. Α.Ε. (Μη Μετατρέψιμο)	2.8000	2.8180	97.0000	97.9000	97.4000	97.5460	11/12/2024	27,000	26,428.59	97.0000	A	12/12/2024	90.5800	98.8000
200,000	1,000.00	1,000.00	1.90	23/03/2028	7	---	8	---	1	ΜΟΤΟΡ ΟΪΛ ΔΙΥΛΙΣΤΗΡΙΑ ΚΟΡΙΝΘΟΥ ΑΕ (Μη μετατρέψιμο)	4.4333	3.3250	95.0101	95.3000	95.0200	95.6000	11/12/2024	41,000	39,157.23	95.0200	A	12/12/2024	90.8477	95.8999
230,000	1,000.00	1,000.00	4.70	12/07/2029	7	---	5	---	1	LAMDA DEVELOPMENT Α.Ε. (Μη μετατρέψιμο)	20.4972	3.7750	101.1111	102.2000	101.9343	101.8000	11/12/2024	12,000	12,478.08	101.9000	A	12/12/2024	97.0000	103.1000
100,000	1,000.00	1,000.00	4.40	26/07/2029	7	---	5	---	1	CRPLP SHIPPING HOLDINGS PLC (Μη μετατρέψιμο)	17.4778	3.5940	---	---	---	101.7000	11/12/2024	---	---	101.7000	A	12/12/2024	95.0948	101.8990
199,375	1,000.00	1,000.00	3.60	12/03/2026	7	---	12	---	1	ΑΕΡΟΠΟΡΙΑ ΑΙΓΑΙΟΥ Α.Ε. (Μη μετατρέψιμο)	9.5000	3.0430	99.9000	99.9000	99.9000	99.9080	11/12/2024	6,000	6,051.00	99.9000	A	12/12/2024	97.1458	101.0000
150,000	1,000.00	1,000.00	2.60	22/10/2026	7	---	11	---	1	ΤΕΡΝΑ ΕΝΕΡΓΕΙΑΚΗ Μ.Α.Ε.Χ. (Μη μετατρέψιμο)	3.9722	3.0880	---	---	---	98.3830	11/12/2024	---	---	98.3000	A	12/12/2024	92.8293	98.4400
500,000	1,000.00	1,000.00	2.75	03/07/2027	7	---	9	---	1	ΓΕΚ ΤΕΡΝΑ Α.Ε. (Μη μετατρέψιμο)	12.6806	3.0770	97.0010	98.3800	98.3000	97.2400	11/12/2024	102,000	101,031.61	98.0000	A	12/12/2024	91.5500	98.3800
150,000	1,000.00	1,000.00	2.65	22/10/2026	5	---	7	---	1	CRPLP SHIPPING HOLDINGS PLC (Μη μετατρέψιμο)	4.0486	3.6670	97.5500	98.1500	97.6588	97.8330	11/12/2024	17,000	16,670.83	97.5500	A	12/12/2024	93.0000	98.1500
120,000	1,000.00	1,000.00	3.95	04/04/2025	7	---	14	---	1	ΓΕΚ ΤΕΡΝΑ Α.Ε. (Μη μετατρέψιμο)	8.0097	3.1120	---	---	---	100.0010	11/12/2024	---	---	100.0100	A	12/12/2024	98.1282	100.4000
120,000	1,000.00	1,000.00	2.65	06/12/2028	7	---	7	---	1	ΝΟΒΑΛ ΠΡΟΠΕΡΤΥ ΑΕΕΑΠ (Μη μετατρέψιμο)	0.7361	3.5910	95.0000	95.9999	95.6500	95.4450	11/12/2024	32,000	30,620.55	95.0000	A	12/12/2024	88.5000	95.9999
300,000	1,000.00	1,000.00	2.30	14/12/2028	7	---	6	---	1	ΓΕΚ ΤΕΡΝΑ Α.Ε. (Μη μετατρέψιμο)	---	3.5780	93.9100	95.0000	94.5797	94.3250	11/12/2024	31,000	29,319.70	94.5100	A	12/12/2024	86.5021	95.3900
100,000	1,000.00	1,000.00	2.95	11/02/2027	5	---	6	---	1	SAFE BULKERS PARTICIPATIONS PLC (Μη μετατρέψιμο)	10.3250	3.7170	97.5000	97.9000	97.8017	97.7670	11/12/2024	60,000	59,300.50	97.8000	A	12/12/2024	92.0000	99.2000
100,000	1,000.00	1,000.00	2.80	25/01/2027	5	---	6	---	1	PREMIA Α.Ε. (Μη μετατρέψιμο)	11.2000	4.3470	95.6100	96.9799	96.2583	95.5000	11/12/2024	30,000	29,213.50	96.0000	A	12/12/2024	90.9974	97.8048
500,000	1,000.00	1,000.00	4.00	10/07/2030	7	---	3	---	1	METLEN ENERGY & METALS Α.Ε. (Μη μετατρέψιμο)	17.6667	3.4850	101.4000	101.9000	101.4784	101.7800	11/12/2024	241,000	248,820.60	101.5000	A	12/12/2024	98.3001	102.0000
100,000	1,000.00	1,000.00	5.50	15/12/2028	5	---	2	---	1	IDEAL HOLDINGS Α.Ε. (Μη μετατρέψιμο)	---	4.2570	103.4000	103.5001	103.4919	103.4970	11/12/2024	80,000	82,793.50	103.3500	A	12/12/2024	100.6502	104.1000
200,000	1,000.00	1,000.00	4.25	23/01/2029	5	---	2	---	1	AUTOHELLAS Α.Τ.Ε.Ε. (Μη μετατρέψιμο)	17.2361	3.8410	100.6000	101.2489	100.9439	100.6190	11/12/2024	17,000	17,453.47	101.0000	A	12/12/2024	97.5000	102.9000

Σημειώσεις Εταιρικών Ομολόγων

Ο Όγκος Συναλλαγών υπολογίζεται ως (Τεμάχια) * (Ονομαστική Τιμή). Η Αξία Συναλλαγών υπολογίζεται ως (Τεμάχια) * (Ονομαστική Τιμή) * (Τιμή %) + (Δεδουλευμένοι Τόκοι).

Οι τιμές συναλλαγών των ομολόγων υπολογίζονται ως ποσοστό επί τοις εκατό (%) της ονομαστικής τους τιμής.

Όλα τα ομόλογα έχουν Ονομαστική Αξία εκπεφρασμένη σε Ευρώ (εκτός εάν σημειώνεται διαφορετικά).

Ομολογιακά Δάνεια Επιχειρήσεων – Οργανωμένη Αγορά (Μη Μετατρέψιμα)

Πλήθος Εισηγμένων Ομολογιών	Ονομαστική αξία	Τιμή έκδοσης	Σημερινό επιτόκιο	Ημερ. λήξης	Διάρκεια (έτη)	Σημείωση	Τοκομερίδιο		Μον. Διασπ.	Ομόλογα Επιχειρήσεων	Δεδ. Τόκος Αποδ./Λήξη		Κατωτ Τιμή	Ανωτ Τιμή	Τιμή κλεισ. Προηγ.	Κλείσιμο-ημ/νία	Όγκος	Αξία Συναλλαγών	Τελευταία εντολή			Μεγ έτους		
							Κοινό	Προτιμησιακό			Τιμή	Αγορ./ Πώλ.							Ημερομηνία	λαχ				
130,000	1,000.00	1,000.00	6.00	27/02/2029	5	---	2	---	1	INTRALOT Α.Ε. (Μη μετατρέψιμο)	18.5000	5.1010	102.0000	102.2900	102.2900	102.0010	11/12/2024	58,000	60,328.70	101.8000	A	12/12/2024	100.0050	103.1000
300,000	1,000.00	1,000.00	2.30	20/07/2028	7	---	7	---	1	ΠΡΟΝΤΕΑ ΑΕΕΑΠ (Μη μετατρέψιμο)	9.3917	3.8070	94.0000	94.6000	94.1955	94.6000	11/12/2024	41,000	39,029.76	94.0500	A	12/12/2024	86.1234	94.6900

Σημειώσεις Εταιρικών Ομολόγων

Ο Όγκος Συναλλαγών υπολογίζεται ως (Τεμάχια) * (Ονομαστική Τιμή). Η Αξία Συναλλαγών υπολογίζεται ως (Τεμάχια) * (Ονομαστική Τιμή) * (Τιμή %) + (Δεδουλευμένοι Τόκοι).

Οι τιμές συναλλαγών των ομολόγων υπολογίζονται ως ποσοστό επί τοις εκατό (%) της ονομαστικής τους τιμής.

Όλα τα ομόλογα έχουν Ονομαστική Αξία εκπεφρασμένη σε Ευρώ (εκτός εάν σημειώνεται διαφορετικά).

Ομόλογα Ελληνικού Δημοσίου

Πλήθος Εισηγμ. Ομολογιών	Ονομ. αξία	Σημερινό επιτόκιο	Υπολογισμός Δεδουλευμένων	Ημερ/νία Λήξης [1]	Διάρκεια (έτη)	Σημείωση	Ημερομηνία Πληρ.	Αξία τρέχοντος	Μον. Διασπ.	Ομόλογα Ελληνικού Δημοσίου	Κατωτ Τιμή	Ανωτ Τιμή	Τιμή κλεισ.	Προηγ. Κλείσιμο-ημ/νία	Όγκος	Αξία Συναλλαγών	Τελευταία εντολή Αγορ./ Πώλ. Ημερομηνία
3,000,000	1,000.00	4.13	Πργμ/Πργμ	15/06/2054	30	---	15/06	4.13	1	ΟΕΔ-ΣΤΘ-150654-30X-4,125-1,000	---	---	---	---	---	---	---
4,700,000	1,000.00	1.88	Πργμ/Πργμ	04/02/2035	15	---	04/02	1.88	1	ΟΕΔ-ΣΤΘ-040235-15X-1,875-1,000	---	---	---	---	---	---	---
6,000,000	1,000.00	0.75	Πργμ/Πργμ	18/06/2031	10	---	18/06	0.75	1	ΟΕΔ-ΣΤΘ-180631-10X-0,750-1,000	---	---	---	---	---	---	---
3,600,000	1,000.00	3.88	Πργμ/Πργμ	15/06/2028	5	---	15/06	3.88	1	ΟΕΔ-ΣΤΘ-150628-05X-3,875-1,000	---	---	---	---	---	---	---
5,962,747,327	1.00	3.75	Πργμ/Πργμ	30/01/2028	10	---	/02 - 01/02 - 31/	3.75	1	ΟΕΔ-ΣΤΘ-300128-10X-3,750-1,00	---	---	---	85.4610 13/07/2018	---	---	1.0000 A 28/11/2018
7,067,309,386	1.00	3.90	Πργμ/Πργμ	30/01/2033	15	---	/02 - 01/02 - 31/	3.90	1	ΟΕΔ-ΣΤΘ-300133-15X-3,900-1,00	---	---	---	78.6730 13/07/2018	---	---	1.0000 A 28/11/2018
5,622,848,349	1.00	4.00	Πργμ/Πργμ	30/01/2037	19	---	/02 - 01/02 - 31/	4.00	1	ΟΕΔ-ΣΤΘ-300137-19X-4,000-1,00	---	---	---	77.0370 13/07/2018	---	---	1.0000 A 28/11/2018
5,476,770,669	1.00	4.20	Πργμ/Πργμ	30/01/2042	24	---	/02 - 01/02 - 31/	4.20	1	ΟΕΔ-ΣΤΘ-300142-24X-4,200-1,00	---	---	---	77.7640 13/07/2018	---	---	1.0000 A 28/11/2018
4,950,000	1,000.00	3.38	Πργμ/Πργμ	15/06/2034	10	---	15/06	3.38	1	ΟΕΔ-ΣΤΘ-150634-10X-3,375-1,000	---	---	---	---	---	---	---
40,248,141	1.00	4.30	Πργμ/Πργμ	24/02/2025	13	---	24/02	4.30	1	ΟΕΔ-ΣΤΘ-240225-13X-2,000-1,00	---	---	---	10.0000 22/06/2015	---	---	---
59,586,043	1.00	4.30	Πργμ/Πργμ	24/02/2026	14	---	24/02	4.30	1	ΟΕΔ-ΣΤΘ-240226-14X-2,000-1,00	---	---	---	10.0000 22/06/2015	---	---	---
41,118,344	1.00	4.30	Πργμ/Πργμ	24/02/2027	15	---	24/02	4.30	1	ΟΕΔ-ΣΤΘ-240227-15X-2,000-1,00	---	---	---	10.0000 22/06/2015	---	---	---
45,137,734	1.00	4.30	Πργμ/Πργμ	24/02/2028	16	---	24/02	4.30	1	ΟΕΔ-ΣΤΘ-240228-16X-2,000-1,00	---	---	---	10.0000 22/06/2015	---	---	---
61,768,888	1.00	4.30	Πργμ/Πργμ	24/02/2029	17	---	24/02	4.30	1	ΟΕΔ-ΣΤΘ-240229-17X-2,000-1,00	---	---	---	10.0000 22/06/2015	---	---	---
54,567,744	1.00	4.30	Πργμ/Πργμ	24/02/2030	18	---	24/02	4.30	1	ΟΕΔ-ΣΤΘ-240230-18X-2,000-1,00	---	---	---	10.0000 22/06/2015	---	---	---
37,541,515	1.00	4.30	Πργμ/Πργμ	24/02/2031	19	---	24/02	4.30	1	ΟΕΔ-ΣΤΘ-240231-19X-2,000-1,00	---	---	---	10.0000 22/06/2015	---	---	---
37,558,317	1.00	4.30	Πργμ/Πργμ	24/02/2032	20	---	24/02	4.30	1	ΟΕΔ-ΣΤΘ-240232-20X-2,000-1,00	---	---	---	10.0000 22/06/2015	---	---	---
37,473,732	1.00	4.30	Πργμ/Πργμ	24/02/2033	21	---	24/02	4.30	1	ΟΕΔ-ΣΤΘ-240233-21X-2,000-1,00	---	---	---	10.0000 22/06/2015	---	---	---
33,888,293	1.00	4.30	Πργμ/Πργμ	24/02/2034	22	---	24/02	4.30	1	ΟΕΔ-ΣΤΘ-240234-22X-2,000-1,00	---	---	---	10.0000 22/06/2015	---	---	---
35,177,800	1.00	4.30	Πργμ/Πργμ	24/02/2035	23	---	24/02	4.30	1	ΟΕΔ-ΣΤΘ-240235-23X-2,000-1,00	---	---	---	10.0000 22/06/2015	---	---	---
35,547,268	1.00	4.30	Πργμ/Πργμ	24/02/2036	24	---	24/02	4.30	1	ΟΕΔ-ΣΤΘ-240236-24X-2,000-1,00	---	---	---	10.0000 22/06/2015	---	---	---
40,246,306	1.00	4.30	Πργμ/Πργμ	24/02/2037	25	---	24/02	4.30	1	ΟΕΔ-ΣΤΘ-240237-25X-2,000-1,00	---	---	---	10.0000 22/06/2015	---	---	---
37,643,952	1.00	4.30	Πργμ/Πργμ	24/02/2038	26	---	24/02	4.30	1	ΟΕΔ-ΣΤΘ-240238-26X-2,000-1,00	---	---	---	10.0000 22/06/2015	---	---	---
36,977,100	1.00	4.30	Πργμ/Πργμ	24/02/2039	27	---	24/02	4.30	1	ΟΕΔ-ΣΤΘ-240239-27X-2,000-1,00	---	---	---	10.0000 22/06/2015	---	---	---
41,615,000	1.00	4.30	Πργμ/Πργμ	24/02/2040	28	---	24/02	4.30	1	ΟΕΔ-ΣΤΘ-240240-28X-2,000-1,00	---	---	---	10.0000 22/06/2015	---	---	---
42,227,208	1.00	4.30	Πργμ/Πργμ	24/02/2041	29	---	24/02	4.30	1	ΟΕΔ-ΣΤΘ-240241-29X-2,000-1,00	---	---	---	10.0000 22/06/2015	---	---	---
68,288,487	1.00	4.30	Πργμ/Πργμ	24/02/2042	30	---	24/02	4.30	1	ΟΕΔ-ΣΤΘ-240242-30X-2,000-1,00	---	---	---	10.0000 22/06/2015	---	---	---
4,500,000	1,000.00	3.88	Πργμ/Πργμ	12/03/2029	10	---	12/03	3.88	1	ΟΕΔ-ΣΤΘ-120329-10X-3,875-1,000	---	---	---	---	---	100.0000	A 15/10/2019
4,500,000	1,000.00	0.00	Πργμ/Πργμ	12/02/2026	5	---	12/02	0.00	1	ΟΕΔ-ΣΤΘ-120226-05X-0,000-1,000	---	---	---	---	---	---	---
2,209,163	1,000.00	3.38	Πργμ/Πργμ	15/02/2025	7	---	15/02	3.38	1	ΟΕΔ-ΣΤΘ-150225-07X-3,375-1,000	---	---	---	---	---	---	---
964,000	1,000.00	3.25	Πργμ/Πργμ	20/03/2025	6	---	20/03	3.25	1	ΟΕΔ-ΣΤΘ-200325-06X-3,250-1,000	---	---	---	---	---	---	---
2,100,000	1,000.00	3.55	Πργμ/Πργμ	20/03/2026	7	---	20/03	3.55	1	ΟΕΔ-ΣΤΘ-200326-07X-3,550-1,000	---	---	---	---	---	---	---
5,500,000	1,000.00	1.50	Πργμ/Πργμ	18/06/2030	10	---	18/06	1.50	1	ΟΕΔ-ΣΤΘ-180630-10X-1,500-1,000	---	---	---	---	---	---	---
3,500,000	1,000.00	4.38	Πργμ/Πργμ	18/07/2038	15	---	18/07	4.38	1	ΟΕΔ-ΣΤΘ-180738-15X-4,375-1,000	---	---	---	---	---	---	---

Σημειώσεις Ομολόγων Ελλ. Δημοσίου

Ο Όγκος Συναλλαγών υπολογίζεται ως (Τεμάχια) * (Ονομαστική Τιμή). Η Αξία Συναλλαγών υπολογίζεται ως (Τεμάχια) * (Ονομαστική Τιμή) * (Τιμή %) + (Δεδουλευμένοι Τόκοι)

Η Αξία του τρέχοντος τοκομεριδίου για τις εκδόσεις Ονομαστικής Αξίας 0,01 ευρώ, αναφέρεται σε Ονομαστική Αξία 100 ευρώ.

FLR (= Floating Interest Rate) Ομόλογο Μεταβλητού Επιτοκίου.

[1] - Η Ημερομηνία Λήξης της τοκοφόρου περιόδου και η Ημερομηνία Πληρωμής του τοκομεριδίου.

Ομόλογα Ελληνικού Δημοσίου

Πλήθος Εισηγμ. Ομολογιών	Ονομ. αξία	Σημερινό επιτόκιο	Υπολογισμός Δεδουλευμένων	Ημερ/νία Λήξης [1]	Διάρκεια (έτη)	Σημείωση	Ημερομηνία Πληρ.	Αξία τρέχοντος	Μον. Διαπρ.	Ομόλογα Ελληνικού Δημοσίου	Κατωτ Τιμή	Ανωτ Τιμή	Τιμή κλεισ.	Προηγ. Κλείσιμο-ημ/νία	Όγκος	Αξία Συναλλαγών	Τελευταία εντολή Αγορ./ Πώλ. Ημερομηνία
40,000	1,000.00	3.91	FLR	Πργμ/360	18/09/2025	1	---	18/09 - 18/03	---	1	ΟΕΔ-ΚΥΜ-180925-01X-3,915-1,000	---	---	---	---	---	---
5,364,250	1,000.00	3.25		Πργμ/Πργμ	20/03/2050	30	---	20/03	3.25	1	ΟΕΔ-ΣΤΘ-200350-30X-3,250-1,000	---	---	---	---	---	---
3,924,361	1,000.00	2.00		Πργμ/Πργμ	22/04/2027	7	---	22/04	2.00	1	ΟΕΔ-ΣΤΘ-220427-07X-2,000-1,000	---	---	---	---	---	99.9000 A 22/04/2020
2,500,000	1,000.00	1.88		Πργμ/Πργμ	23/07/2026	7	---	23/07	1.88	1	ΟΕΔ-ΣΤΘ-230726-07X-1,875-1,000	---	---	---	---	---	---
4,900,000	1,000.00	4.25		Πργμ/Πργμ	15/06/2033	10	---	15/06	4.25	1	ΟΕΔ-ΣΤΘ-150633-10X-4,250-1,000	---	---	---	---	---	---
3,500,000	1,000.00	1.88		Πργμ/Πργμ	24/01/2052	30	---	24/01	1.88	1	ΟΕΔ-ΣΤΘ-240152-30X-1,875-1,000	---	---	---	---	---	---
3,700,000	1,000.00	1.75		Πργμ/Πργμ	18/06/2032	10	---	18/06	1.75	1	ΟΕΔ-ΣΤΘ-180632-10X-1,750-1,000	---	---	---	---	---	---
2,200,000	1,000.00	1.13	FLR	Πργμ/360	15/12/2027	5	---	- 15/12 - 15/03 -	---	1	ΟΕΔ-ΚΥΜ-151227-05X-1,130-1,000	---	---	---	---	---	102.1600 A 30/12/2022

Σημειώσεις Ομολόγων Ελλ. Δημοσίου

Ο Όγκος Συναλλαγών υπολογίζεται ως (Τεμάχια) * (Ονομαστική Τιμή). Η Αξία Συναλλαγών υπολογίζεται ως (Τεμάχια) * (Ονομαστική Τιμή) * (Τιμή %) + (Δεδουλευμένοι Τόκοι)

Η Αξία του τρέχοντος τοκομεριδίου για τις εκδόσεις Ονομαστικής Αξίας 0,01 ευρώ, αναφέρεται σε Ονομαστική Αξία 100 ευρώ.

FLR (= Floating Interest Rate) Ομόλογο Μεταβλητού Επιτοκίου.

[1] - Η Ημερομηνία Λήξης της τοκοφόρου περιόδου και η Ημερομηνία Πληρωμής του τοκομεριδίου.

Έντοκα Γραμμάτια & Zero Coupon Ομόλογα Ελληνικού Δημοσίου

Διάρκειας 13 εβδομάδων										Διάρκειας 26 εβδομάδων								Διάρκειας 52 εβδομάδων										
Ημερ/νία	Ημερ/νία Λήξης	Αρχικό Επιτόκιο	Πλήθος Εισηγμένων	Ονομική αξία	Τιμή έκδοσης	Τελευταία Τιμή	Συναλλαγή Ημερομηνία	Όγκος Συναλλαγών	Σημ.	Ημερ/νία Λήξης	Αρχικό Επιτόκιο	Πλήθος Εισηγμένων	Ονομ/κή αξία	Τιμή έκδοσης	Τελευταία Τιμή	Συναλλαγή Ημερομηνία	Όγκος Συναλλαγών	Σημ.	Ημερ/νία Λήξης	Αρχικό Επιτόκιο	Πλήθος Εισηγμένων	Ονομ/κή αξία	Τιμή έκδοσης	Τελευταία Τιμή	Συναλλαγή Ημερομηνία	Όγκος Συναλλαγών	Σημ.	
08/03/2024	---	---	---	---	---	---	---	---	---	---	---	---	---	---	---	---	---	---	---	07/03/2025	3.73	812,500	1,000.00	963.70	---	---	---	---
07/06/2024	---	---	---	---	---	---	---	---	---	---	---	---	---	---	---	---	---	---	06/06/2025	3.34	600,000	1,000.00	967.30	---	---	---	---	
06/09/2024	---	---	---	---	---	---	---	---	---	---	---	---	---	---	---	---	---	---	05/09/2025	2.82	600,000	1,000.00	972.28	---	---	---	---	
06/12/2024	---	---	---	---	---	---	---	---	---	---	---	---	---	---	---	---	---	---	05/12/2025	2.27	600,000	1,000.00	977.58	---	---	---	---	

Ομόλογα σε Κυκλοφορία	Νόμισμα / Ελάχιστη διαπραγ.	Ημερομηνία Πληρ.	Αξία τρέχοντος τοκομεριδίου	Σημείωση	Τοκομερίδιο	Μονάδα διαπίσης	Ημερ/νία Έκδοσης	Διάρκεια (έτη)	Σημερινό επιτόκιο	Υ.Δ.Τ σε ημέρες	Ομόλογα	Τελευταία τιμή προηγ.	Τελευ. Τιμή	Εκφ. τοις μετρητοίς (€) / Πώλ Ημερομηνία	Συναλλαγές σε τμχ	Ελάχιστο ζωής	Μέγιστο ζωής		
0	GBP / 10	01/12	0.25	---	68	1	01/12/1928	100	2.5	360	Ε.Κ.Τ.Ε.	---	---	---	---	---	---		
103,746	GBP / 10	01/12	0.25	---	66	1	01/12/1930	98	2.5	360	Ε.Κ.Τ.Ε. σειρά	2.27	05/02/1996	2.27	Π	05/02/1996	---	2.27	2.27

Νομικών Προσώπων και Εταιρειών σε Συνάλλαγμα και Ευρο

Σημειώσεις Ομολόγων Ελλ. Δημοσίου

Υ.Δ.Τ: Υπολογισμός Δεδουλευμένων Τόκων.

FLR (= Floating Interest Rate) Ομόλογο Μεταβλητού Επιτοκίου.

Η ελάχιστη διαπραγματεύσιμη Ονομαστική Αξία για όλους τους Άυλους Τίτλους του Δημοσίου είναι τα 100 Ευρώ.

(μφρ-0)

Πίνακας Μελών Χρηματιστηρίου Αθηνών και Μελών ΕΤ.ΕΚ.

Επωνυμία	Διεύθυνση	Τηλέφωνο	Φαξ	Αγορά Μετοχών			Αγορά Παραγώγων		Μέλη ΕΤ.ΕΚ.	
				Μέλος Αγοράς	Μέλος εξ Αποστάσεως	Ειδικός Διαπρήτης	Διαπρήτης	Ειδικός Διαπρήτης	Γενικό Εκκαθ/στικό	Άμεσο Εκκαθ/στικό
AEONIC SECURITIES C.I.F. P.L.C.	ΛΑΪΟΥ 6, ΓΡ. 301B, ANNA COURT ,	35725337600		a						
ARGUS STOCKBROKERS LTD	25 ΛΕΩΦΟΡΟΣ ΔΗΜΟΣΘΕΝΗ ΣΕΒΕΡΗ 25 ,	0035722717000		a	a		a			
ATHLOS CAPITAL INVESTMENT SERVICES LTD	17 STASINOU AVENUE,BEDIZIA TOWER, 6TH & 7TH FL. ,	35722110777		a	a					
ATLANTIC SECURITIES LTD	ΠΡΟΔΡΟΜΟΥ 37 37,	0035722445400		a	a					
ΑΧΟΝ ΧΡΗΜΑΤΙΣΤΗΡΙΑΚΗ Α.Ε.Π.Ε.Υ.	ΣΤΑΔΙΟΥ 48 48, ΑΘΗΝΑ	2103363800		a			a			
ΒΕΤΑ ΧΡΗΜΑΤΙΣΤΗΡΙΑΚΗ Α.Ε.Π.Ε.Υ.	Λ.ΑΛΕΞΑΝΔΡΑΣ 29 29 , ΑΘΗΝΑ	210 6478900		a		a	a			a
BNP PARIBAS S.A.	ΛΑΜΨΑΚΟΥ 2 , ΑΘΗΝΑ	2107468525							a	
BOFA SECURITIES EUROPE SA	51 RUE LA BOÏTIE ,	+33 153655555		a	a					
CITIGROUP GLOBAL MARKETS EUROPE AG	REUTERWEG 16 16,	+49 691366-0		a	a					
CITIGROUP GLOBAL MARKETS LIMITED	33 CANADA SQUARE -CANARY WHARF 1,	+44 02079864000		a						
CREDIT SUISSE BANK (EUROPE), S.A.	CALLE AYALA 42, 3A PLANTA-B MADRID ,	+34917916000		a						
CREDIT SUISSE SECURITIES (EUROPE) LIMITED	ONE CABOT SQUARE 1 , LONDON	+44 2078888888		a						
DEUTSCHE BANK AG	GREAT WINCHESTER STREET 1 , LONDON	+44 20 754 54209	00441133361437		a					
EUROBANK EQUITIES ΜΟΝΟΠΡΟΣΩΠΗ Α.Ε.Π.Ε.Υ.	ΦΙΛΕΛΛΗΝΩΝ 10 & ΞΕΝΟΦΩΝΤΟΣ 13 , ΑΘΗΝΑ	2103720425		a		a	a			a
EUROCORP Α.Ε.Π.Ε.Υ.	ΠΛ.ΦΙΛΙΚΗΣ ΕΤΑΙΡΕΙΑΣ 14 14, ΑΘΗΝΑ	2107263600		a			a			a
EUROTRUST ΧΡΗΜΑΤΙΣΤΗΡΙΑΚΗ Α.Ε.Π.Ε.Υ.	ΣΕΒΑΣΤΟΥΠΟΛΕΩΣ 113 113, ΑΘΗΝΑ	2103363100		a						
EUROXX ΧΡΗΜΑΤΙΣΤΗΡΙΑΚΗ Α.Ε.Π.Ε.Υ.	ΠΑΛΛΑΙΟΛΟΓΟΥ 7, ΧΑΛΑΝΔΡΙ	(210)-6879400	(210)-6879401	a		a	a			a
	ΠΑΛΛΑΙΟΛΟΓΟΥ 7, ΧΑΛΑΝΔΡΙ	+30 2106879400	210-6879401							
FREEDOM FINANCE EUROPE LTD	ΧΡΗΣΤΑΚΗ ΚΡΑΝΟΥ 20 ,	035725257786		a	a					
GLOBAL CAPITAL SECURITIES & FINANCIAL SERVICES LTD	Λ.ΑΡΧΙΕΠΙΣΚΟΠΟΥ ΜΑΚΑΡΙΟΥ Γ50 50,	0035722710710		a	a					
GREENPOST TRADING EUROPE LTD	KIMONOS 3, ACROPOLIS MANSIONS, 2ND FLOOR, FLAT/OFFICE 202 ,	035722521389		a	a					
HSBC CONTINENTAL EUROPE	Λ.ΜΕΣΣΟΓΕΙΩΝ 109-111 109-111,	2106960000							a	
INDEX ΧΡΗΜΑΤΙΣΤΗΡΙΑΚΗ Α.Ε.Π.Ε.Υ.	ΔΡΑΓΑΤΣΑΝΙΟΥ 6 6, ΑΘΗΝΑ	2103213920		a						
LAIKI FINANCIAL SERVICES LTD	ΛΕΩΦ. ΒΥΡΩΝΟΣ 26, ΛΕΥΚΩΣΙΑ ΚΥΠΡΟΥ	357 22367367	357 22718567		a					
MEGA EQUITY SECURITIES & FINANCIAL SERVICES PUBLIC LTD	ΛΕΩΦ.ΓΡΙΒΑ ΔΙΓΕΝΗ 42-44 42-44,	0035722711711		a	a		a			
MERIT ΧΡΗΜΑΤΙΣΤΗΡΙΑΚΗ Α.Ε.Π.Ε.Υ.	ΣΟΦΟΚΛΕΟΥΣ 5 5, ΑΘΗΝΑ	2141008814		a		a	a			a
MERRILL LYNCH INTERNATIONAL	2 KING EDWARD STREET 2 , LONDON	+44 20276281000		a						
NUNTIUS ΧΡΗΜΑΤΙΣΤΗΡΙΑΚΗ ΜΟΝΟΠΡ.Α.Ε.Π.Ε.Υ	ΔΡΑΓΑΤΣΑΝΙΟΥ 6 6, ΑΘΗΝΑ	2103350599		a			a			
ONE PLUS CAPITAL LIMITED	75 PRODRΟΜΟΥ AVENUE NICOSIA 1307 ,	35722873760		a	a					
PROCHOICE CHRIMATISTIRIAKI LTD	ΛΕΩΦ.ΣΠΥΡΟΥ ΚΥΠΡΙΑΝΟΥ 57, ΑΚΙΝΗΤΑ Φ 57,	035724661192		a	a					
SHARELINK SECURITIES & FINANCIAL SERVICES LTD	HOUSE-ΘΕΟΤΟΚΗ 6 ΜΕΓΑΡΟ ΕΛΛΗΝΑ 6 ,	+357 22554200		a			a			
SOCIETE GENERALE S.A.	17 COURS VALMY, CEDEX ,	+157290504		a	a		a			

Πίνακας Μελών Χρηματιστηρίου Αθηνών και Μελών ΕΤ.ΕΚ.

Επωνυμία			Αγορά Μετοχών			Αγορά Παραγώγων		Μέλη ΕΤ.ΕΚ.	
Διεύθυνση	Τηλέφωνο	Φαξ	Μέλος Αγοράς	Μέλος εξ Αποστάσεως	Ειδικός Διαπρήτης	Διαπρήτης	Ειδικός Διαπρήτης	Γενικό Εκκαθιστικό	Άμεσο Εκκαθιστικό
SOLIDUS SECURITIES Α.Ε.Π.Ε.Υ.			a			a			a
ΛΟΥΙΖΗΣ ΡΙΑΝΚΟΥΡ 64 64, ΑΘΗΝΑ	2106900605								
THE CYPRUS INVESTMENT & SECURITIES CORPORATION LTD			a	a					
1 AG. PROKOPIΟΥ & POSIDONOS 1ST FLOOR 154,	0035722121700								
UBS EUROPE SE			a	a					
OPERNTURM, BOCKENHEIMER LANDSTRASSE 2-4 ,	496921790								
UBS LIMITED				a					
FINSBURY AVENUE 1 , LONDON	+44 2075687135								
VIGOR FINANCE Α.Ε.Π.Ε.Υ.			a		a	a	a		
ΨΥΧΑΡΗ 14 , ΝΕΟ ΨΥΧΙΚΟ	2106718400								
Α. ΣΑΡΡΗΣ ΧΡΗΜΑΤΙΣΤΗΡΙΑΚΗ Α.Ε.Π.Ε.Υ			a						
ΔΡΑΓΑΤΣΑΝΙΟΥ 6 6, ΑΘΗΝΑ	2103367700								
ΑΛΦΑ FINANCE ΜΟΝΟΠΡΟΣΩΠΗ ΑΕΠΕΥ			a		a	a	a		a
ΠΑΝΕΠΙΣΤΗΜΙΟΥ 45 5, ΑΘΗΝΑ	2103677400								
ΑΛΦΑ ΤΡΑΠΕΖΑ ΑΝΩΝΥΜΗ ΕΤΑΙΡΙΑ								a	
ΣΤΑΔΙΟΥ 40 , ΑΘΗΝΑ	2103260000								
Γ. Α. ΠΕΡΒΑΝΑΣ ΧΡΗΜΑΤΙΣΤΗΡΙΑΚΗ Α.Ε.Π.Ε.Υ			a						
ΣΟΦΟΚΛΕΟΥΣ 7-9 7-9, ΑΘΗΝΑ	2103727200								
ΕΘΝΙΚΗ ΤΡΑΠΕΖΑ ΤΗΣ ΕΛΛΑΔΟΣ Α.Ε.			a		a	a		a	
ΑΚΑΔΗΜΙΑΣ 68, ΑΘΗΝΑ	(210)-3328817	(210)-3328678							
ΑΙΟΛΟΥ 86, ΑΘΗΝΑ	(210)-3341000	(210)-3228187							
ΕΘΝΙΚΗ ΧΡΗΜΑΤΙΣΤΗΡΙΑΚΗ ΜΟΝΟΠΡΟΣΩΠΗ ΑΕΠΕΥ			a		a	a	a		
ΛΕΩΦΟΡΟΣ ΑΘΗΝΩΝ 128-132 & ΙΦΙΓΕΝΙΑΣ 66, ΑΘΗΝΑ	2103328784								
ΕΛΛΗΝΙΚΗ ΤΡΑΠΕΖΑ (ΕΠΕΝΔΥΣΕΙΣ) ΛΤΔ				a					
ΛΕΩΦ.ΚΥΡΙΑΚΟΥ ΜΑΤΣΗ 31 - ΤΘ 24747 , ΛΕΥΚΩΣΙΑ ΚΥΠΡΟΥ	+357 22500100	357 22500110							
ΕΛΛΗΝΟΑΜΕΡΙΚΑΝΙΚΗ ΧΡΗΜΑΤΙΣΤΗΡΙΑΚΗ ΑΕΠΕΥ			a		a	a			a
ΑΝΔΡΕΑ ΠΑΠΑΝΔΡΕΟΥ 27 27, ΜΑΡΟΥΣΙ	2103311100								
Ι. Χ. ΜΑΥΡΙΚΗΣ ΧΡΗΜΑΤΙΣΤΗΡΙΑΚΗ Α.Ε.Π.Ε.Υ			a						
ΣΟΦΟΚΛΕΟΥΣ 5 5, ΑΘΗΝΑ	2103216730								
ΚΑΠΠΑ ΧΡΗΜΑΤΙΣΤΗΡΙΑΚΗ Α.Ε.Π.Ε.Υ.			a			a			
ΒΑΛΛΩΡΙΤΟΥ 15 15, ΑΘΗΝΑ	2103678600								
ΚΑΡΑΜΑΝΟΦ ΧΡΗΜΑΤΙΣΤΗΡΙΑΚΗ Α.Ε.Π.Ε.Υ.			a						
ΠΛ.ΑΓ.ΘΕΟΔΩΡΩΝ 2 2, ΑΘΗΝΑ	2103212947								
ΚΥΚΛΟΣ ΧΡΗΜΑΤΙΣΤΗΡΙΑΚΗ Α.Ε.Π.Ε.Υ.			a			a			
ΧΑΡΙΛΑΟΥ ΤΡΙΚΟΥΠΗ 6-8-10 39, ΑΘΗΝΑ	2103364300								
ΛΕΩΝ ΔΕΠΟΛΑΣ ΧΡΗΜΑΤΙΣΤΗΡΙΑΚΗ Α.Ε.Π.Ε.Υ.			a		a	a			
ΧΡΗΣΤΟΥ ΛΑΔΑ 1 1, ΑΘΗΝΑ	2103213276 -28								
Ν. ΧΡΥΣΟΧΟΙΔΗΣ ΧΡΗΜΑΤΙΣΤΗΡΙΑΚΗ Α.Ε.Π.Ε.Υ			a			a			a
ΣΟΦΟΚΛΕΟΥΣ 7-9 7-9, ΑΘΗΝΑ	2103213913								
ΠΑΓΚΡΗΤΙΑ ΤΡΑΠΕΖΑ ΑΝΩΝΥΜΗ ΕΤΑΙΡΕΙΑ								a	
ΙΚΑΡΟΥ 5 ,	2810338746								
ΠΑΝΤΕΛΑΚΗΣ ΧΡΗΜΑΤΙΣΤΗΡΙΑΚΗ Α.Ε.Π.Ε.Υ			a		a	a	a		
ΕΘΝΙΚΗΣ ΑΝΤΙΣΤΑΣΕΩΣ 57, ΚΤΙΡΙΟ Β 57, ΧΑΛΑΝΔΡΙ	2106965000								
ΠΕΙΡΑΙΩΣ ΜΟΝΟΠΡΟΣΩΠΗ Α.Ε.Π.Ε.Υ.			a		a	a	a		a
ΣΤΑΔΙΟΥ 10 10, ΑΘΗΝΑ	2103354100								
ΣΤ. ΕΜ. ΛΑΥΡΕΝΤΑΚΗΣ ΧΡΗΜΑΤΙΣΤΗΡΙΑΚΗ Α.Ε.Π.Ε.Υ.			a						
ΣΟΦΟΚΛΕΟΥΣ 7-9 7-9, ΑΘΗΝΑ	2103213336								
ΤΡΑΠΕΖΑ EUROBANK ΑΕ								a	
ΟΘΩΝΟΣ 8 , ΑΘΗΝΑ	2144043907								
ΤΡΑΠΕΖΑ ΟΡΤΙΜΑ BANK Α.Ε.			a		a	a	a	a	
ΑΙΓΙΑΛΕΙΑΣ 32 & ΠΑΡΑΔΕΙΣΟΥ , ΜΑΡΟΥΣΙ	210 8173000								
ΤΡΑΠΕΖΑ ΠΕΙΡΑΙΩΣ ΑΝΩΝΥΜΟΣ ΕΤΑΙΡΕΙΑ			a			a		a	
ΑΜΕΡΙΚΗΣ 4 , ΑΘΗΝΑ	2103335000								

Γνωστοποιήσεις Συναλλαγών - Κατάλογος Υπόχρεων Προσώπων

Ημερομηνία Υποβολής [1]	Επωνυμία	Λόγος Υποβολής [2]	Υπόχρεος	Ιδιότητα Υποχρέου	Σχέση με τον Υπόχρεο	Ημερομηνία Συναλλαγής	Αγορά	Όγκος Συναλλαγών	Αξία Συναλλαγών	Φύση Συναλλαγής [3]	Είδος Χρηματικού μέσου	Παρατηρήσεις [4]
12/12/2024	A.S. ΕΜΠΟΡΙΚΗ-ΒΙΟΜ. ΕΤΑΙΡΙΑ Η/Υ & ΠΑΙΧΝΙΔΙΩΝ Α.Ε.	A	ΠΕΤΑΛΑΣ ΑΠΟΣΤΟΛΟΣ	Μέλος ΔΣ Μη Εκτελεστικό	Ο Ιδιος	11/12/2024	ΑΞΙΩΝ ΧΑ	4,250	11,730.00	A	Μετοχή	1
12/12/2024	ALPHA ΥΠΗΡΕΣΙΩΝ ΚΑΙ ΣΥΜΜΕΤΟΧΩΝ ΑΝΩΝΥΜΗ ΕΤΑΙΡΕΙΑ	A	ΜΕΛΙΣΣΑ ΦΡΑΓΚΙΣΚΗ	Γεν.Διευθνήτης	Ο Ιδιος	09/12/2024	ΑΞΙΩΝ ΧΑ	138,660	228,789.00	Π	Μετοχή	1
12/12/2024	ALPHA ΥΠΗΡΕΣΙΩΝ ΚΑΙ ΣΥΜΜΕΤΟΧΩΝ ΑΝΩΝΥΜΗ ΕΤΑΙΡΕΙΑ	A	ΠΑΣΣΑΣ ΙΣΙΔΩΡΟΣ	Γεν.Διευθνήτης	Ο Ιδιος	09/12/2024	ΑΞΙΩΝ ΧΑ	20,000	32,660.00	Π	Μετοχή	1
12/12/2024	EUROBANK ERGASIAS ΥΠΗΡΕΣΙΩΝ ΚΑΙ ΣΥΜΜΕΤΟΧΩΝ Α.Ε.	B	ΒΑΣΙΛΕΙΟΥ ΚΩΝΣΤΑΝΤΙΝΟΣ	Μέλος ΔΣ Εκτελεστικό	Συνδεδόμενο Νομικό Πρόσωπο	10/12/2024	ΑΞΙΩΝ ΧΑ	80,226	179,146.24	Π	Μετοχή	1
12/12/2024	EUROBANK ERGASIAS ΥΠΗΡΕΣΙΩΝ ΚΑΙ ΣΥΜΜΕΤΟΧΩΝ Α.Ε.	B	ΒΑΣΙΛΕΙΟΥ ΚΩΝΣΤΑΝΤΙΝΟΣ	Μέλος ΔΣ Εκτελεστικό	Συνδεδόμενο Νομικό Πρόσωπο	10/12/2024	ΑΞΙΩΝ ΧΑ	9,449	21,040.69	Π	Μετοχή	1
12/12/2024	EUROBANK ERGASIAS ΥΠΗΡΕΣΙΩΝ ΚΑΙ ΣΥΜΜΕΤΟΧΩΝ Α.Ε.	B	ΒΑΣΙΛΕΙΟΥ ΚΩΝΣΤΑΝΤΙΝΟΣ	Μέλος ΔΣ Εκτελεστικό	Συνδεδόμενο Νομικό Πρόσωπο	10/12/2024	ΑΞΙΩΝ ΧΑ	80,226	179,042.12	A	Μετοχή	1
12/12/2024	EUROBANK ERGASIAS ΥΠΗΡΕΣΙΩΝ ΚΑΙ ΣΥΜΜΕΤΟΧΩΝ Α.Ε.	B	ΒΑΣΙΛΕΙΟΥ ΚΩΝΣΤΑΝΤΙΝΟΣ	Μέλος ΔΣ Εκτελεστικό	Συνδεδόμενο Νομικό Πρόσωπο	10/12/2024	ΑΞΙΩΝ ΧΑ	23,552	52,606.12	A	Μετοχή	1
12/12/2024	EUROBANK ERGASIAS ΥΠΗΡΕΣΙΩΝ ΚΑΙ ΣΥΜΜΕΤΟΧΩΝ Α.Ε.	B	ΒΑΣΙΛΕΙΟΥ ΚΩΝΣΤΑΝΤΙΝΟΣ	Μέλος ΔΣ Εκτελεστικό	Συνδεδόμενο Νομικό Πρόσωπο	11/12/2024	ΑΞΙΩΝ ΧΑ	22,784	51,091.08	A	Μετοχή	1
12/12/2024	EUROBANK ERGASIAS ΥΠΗΡΕΣΙΩΝ ΚΑΙ ΣΥΜΜΕΤΟΧΩΝ Α.Ε.	B	ΒΑΣΙΛΕΙΟΥ ΚΩΝΣΤΑΝΤΙΝΟΣ	Μέλος ΔΣ Εκτελεστικό	Συνδεδόμενο Νομικό Πρόσωπο	11/12/2024	ΑΞΙΩΝ ΧΑ	62,087	139,134.09	A	Μετοχή	1
12/12/2024	EUROBANK ERGASIAS ΥΠΗΡΕΣΙΩΝ ΚΑΙ ΣΥΜΜΕΤΟΧΩΝ Α.Ε.	B	ΒΑΣΙΛΕΙΟΥ ΚΩΝΣΤΑΝΤΙΝΟΣ	Μέλος ΔΣ Εκτελεστικό	Συνδεδόμενο Νομικό Πρόσωπο	11/12/2024	ΑΞΙΩΝ ΧΑ	62,087	139,112.50	Π	Μετοχή	1
12/12/2024	ΔΟΜΙΚΗ ΚΡΗΤΗΣ Α.Ε.	A	ΚΟΥΤΡΑΣ ΑΘΑΝΑΣΙΟΣ	ΥΠΕΥΘΥΝΟΣ ΚΑΝΟΝΙΣΤΙΚΗΣ ΣΥΜΜΟΡΦΩΣΗΣ	Ο Ιδιος	10/12/2024	ΑΞΙΩΝ ΧΑ	4,000	10,995.41	A	Μετοχή	1
12/12/2024	ΔΟΜΙΚΗ ΚΡΗΤΗΣ Α.Ε.	A	ΚΟΥΤΡΑΣ ΑΘΑΝΑΣΙΟΣ	ΥΠΕΥΘΥΝΟΣ ΚΑΝΟΝΙΣΤΙΚΗΣ ΣΥΜΜΟΡΦΩΣΗΣ	Ο Ιδιος	11/12/2024	ΑΞΙΩΝ ΧΑ	3,450	9,638.18	A	Μετοχή	1
12/12/2024	ΠΛΑΣΤΙΚΑ ΚΡΗΤΗΣ Α.Β.Ε.Ε.	A	ΒΑΛΕΡΓΑΚΗΣ ΓΕΩΡΓΙΟΣ	Μέλος ΔΣ Εκτελεστικό	Ο Ιδιος	11/12/2024	ΑΞΙΩΝ ΧΑ	659	9,489.60	A	Μετοχή	11
12/12/2024	ΠΛΑΣΤΙΚΑ ΚΡΗΤΗΣ Α.Β.Ε.Ε.	A	ΚΟΡΚΑΚΑΣ ΓΕΩΡΓΙΟΣ	Μέλος ΔΣ Εκτελεστικό	Ο Ιδιος	11/12/2024	ΑΞΙΩΝ ΧΑ	552	7,948.80	A	Μετοχή	11
12/12/2024	ΠΛΑΣΤΙΚΑ ΚΡΗΤΗΣ Α.Β.Ε.Ε.	A	ΚΥΚΡΙΛΗΣ ΕΜΜΑΝΟΥΗΛ	Μέλος ΔΣ Εκτελεστικό	Ο Ιδιος	11/12/2024	ΑΞΙΩΝ ΧΑ	400	5,760.00	A	Μετοχή	11
12/12/2024	ΠΛΑΣΤΙΚΑ ΚΡΗΤΗΣ Α.Β.Ε.Ε.	A	ΜΕΛΑΣ ΙΩΑΝΝΗΣ	Μέλος ΔΣ Εκτελεστικό	Ο Ιδιος	11/12/2024	ΑΞΙΩΝ ΧΑ	279	4,017.60	A	Μετοχή	11

Σημειώσεις Γνωστοποιήσεων Συναλλαγών

Για περισσότερες πληροφορίες επί των γνωστοποιήσεων συναλλαγών επισκεφτείτε την ιστοσελίδα <http://athexgroup.gr/el/web/guest/companies-info-trade-notifications>

[1] - Η Ημερομηνία Υποβολής αφορά την Ημερομηνία που η Γνωστοποίηση παρελήφθη από το Χ.Α.

[2] - Λόγος Υποβολής: Α: Πρόσωπο που ασκεί Διευθυντικά καθήκοντα, Β: Πρόσωπο που έχει στενό δεσμό με πρόσωπο που ασκεί Διευθυντικά καθήκοντα.

[3] - Φύση Συναλλαγής: Α: Αγορά, Π: Πώληση.

[4] - Παρατηρήσεις: 1 - Λόγω Συμμετοχής σε ΑΜΚ, 2 - Λόγω Εξάσκησης Δικαιώματος Προαίρεσης αγοράς μετοχών που παρέχεται στο προσωπικό, 3 - Λόγω Δωρεάς, 4 - Λόγω Συγχώνευσης ή Διάσπασης κλπ, 5 - Λόγω Μετατροπής ή Ανταλλαγής Ομολογιών, 6 - Ανταλλαγή λόγω Προαιρετικής Δημόσιας Πρότασης.

Υποκείμενη Αγορά				Αγορά Παραγώγων													
Ανωτ Τιμή	Κατωτ Τιμή	Τιμή κλεισ.	Μεταβ.	Μήνας Παράδοσης	Ανοιγμα	Ανωτ Τιμή	Κατωτ Τιμή	Τελ Τιμή	Τιμή κλεισ.	Τελευταία ζήτηση	Τελευταία προσφορά	Τιμή Εκκαθάρισης ¹	Υψηλό ζωής	Χαμηλό ζωής	Πράξεις	Όγκος	Ανοικτές θέσεις
FTSE/X.A. Large Cap				(Μονάδα Διαπραγμάτευσης: 1 Μονάδα Δείκτη x 2€, Χρηματικός Διακανονισμός)													
3,578.99	3,549.93	3,573.13	0.51%	Δεκέμβριος 2024	3,550.00	3,578.75	3,550.00	3,578.75	3,578.75	---	---	---	3,584.00	---	51	198	4,918
				Ιανουάριος 2025	3,575.00	3,575.00	3,567.00	3,575.00	3,575.00	---	---	---	3,580.00	---	9	49	291
				Φεβρουάριος 2025	---	---	---	---	3,569.25	---	---	---	---	---	---	---	---
				Μάρτιος 2025	---	---	---	---	3,574.75	---	---	---	---	---	---	---	---
				Ιούνιος 2025	---	---	---	---	3,592.75	---	---	---	---	---	---	---	---
				Σεπτέμβριος 2025	---	---	---	---	3,610.75	---	---	---	---	---	---	---	---
FTSE/X.A. Τράπεζες				(Μονάδα Διαπραγμάτευσης: 1 Μονάδα Δείκτη x 15€, Χρηματικός Διακανονισμός)													
1,299.02	1,284.14	1,292.26	0.15%	Δεκέμβριος 2024	1,295.00	1,295.00	1,290.00	1,293.50	1,293.50	---	---	---	1,318.00	---	15	150	1,576
				Μάρτιος 2025	---	---	---	---	1,297.50	---	---	---	---	---	---	---	---
				Ιούνιος 2025	---	---	---	---	1,304.00	---	---	---	---	---	---	---	---
				Σεπτέμβριος 2025	---	---	---	---	1,310.50	---	---	---	---	---	---	---	---
MSCI GREECE REBASED				(Μονάδα Διαπραγμάτευσης: 1 Μονάδα Δείκτη x 2€, Χρηματικός Διακανονισμός)													
5,601.58	5,546.56	5,592.22	0.53%	Δεκέμβριος 2024	---	---	---	---	5,482.50	---	---	---	5,375.00	---	---	---	1
				Ιανουάριος 2025	---	---	---	---	5,482.50	---	---	---	5,375.00	---	---	---	---
				Φεβρουάριος 2025	---	---	---	---	5,585.00	---	---	---	---	---	---	---	---
				Μάρτιος 2025	---	---	---	---	5,593.75	---	---	---	---	---	---	---	---
				Απρίλιος 2025	---	---	---	---	5,602.25	---	---	---	---	---	---	---	---
				Μάιος 2025	---	---	---	---	5,611.00	---	---	---	---	---	---	---	---
				Ιούνιος 2025	---	---	---	---	5,621.75	---	---	---	---	---	---	---	---
				Σεπτέμβριος 2025	---	---	---	---	5,650.00	---	---	---	---	---	---	---	---

Σημειώσεις Παραγώγων

Τις τιμές εκκαθάρισης και τις τελικές ανοικτές θέσεις μπορείτε να τις ανακτήσετε στο ακόλουθο path <http://www.helex.gr/el/web/guest/statistics-end-of-day-derivatives>

Υποκείμενη Αγορά				Αγορά Παραγώγων													
Ανωτ Τιμή	Κατωτ Τιμή	Τιμή κλεισ.	Μεταβ.	Μήνας Παράδοσης	Άνοιγμα	Ανωτ Τιμή	Κατωτ Τιμή	Τελ Τιμή	Τιμή κλεισ.	Τελευταία ζήτηση	Τελευταία προσφορά	Τιμή Εκκαθάρισης*	Υψηλό ζωής	Χαμηλό ζωής	Πράξεις	Όγκος	Ανοικτές θέσεις
(Μέγεθος Συμβολαίου: 100 Χρεόγραφα, Φυσική Παράδοση)																	
ALPHA ΥΠΗΡΕΣΙΩΝ ΣΥΜΜ (ΚΟ)				Δεκέμβριος 2024	1.61	1.63	1.61	1.62	1.62	---	---	---	1.73	---	192	11,749	132,319
1.6325	1.6135	1.622	0.43%	Μάρτιος 2025	1.63	1.65	1.63	1.64	1.64	---	---	---	1.67	---	91	7,070	15,936
				Ιούνιος 2025	---	---	---	---	1.63	---	---	---	---	---	---	---	---
				Σεπτέμβριος 2025	---	---	---	---	1.64	---	---	---	---	---	---	---	---
(Μέγεθος Συμβολαίου: 100 Χρεόγραφα, Φυσική Παράδοση)																	
AUTOHELLAS (ΚΟ)				Δεκέμβριος 2024	9.85	9.85	9.85	9.85	9.85	---	---	---	11.28	---	2	6	121
10.36	10.12	10.12	-1.17%	Μάρτιος 2025	9.94	10.32	9.94	9.96	9.96	---	---	---	10.40	---	3	9	6
				Ιούνιος 2025	---	---	---	---	10.35	---	---	---	---	---	---	---	---
				Σεπτέμβριος 2025	---	---	---	---	10.40	---	---	---	---	---	---	---	---
(Μέγεθος Συμβολαίου: 100 Χρεόγραφα, Φυσική Παράδοση)																	
BANK OF CYPRUS (ΚΟ)				Δεκέμβριος 2024	---	---	---	---	4.48	---	---	---	4.34	---	---	---	1
4.58	4.52	4.56	0.88%	Μάρτιος 2025	4.58	4.58	4.58	4.58	4.58	---	---	---	4.58	---	1	1	---
				Ιούνιος 2025	---	---	---	---	4.57	---	---	---	---	---	---	---	---
				Σεπτέμβριος 2025	---	---	---	---	4.59	---	---	---	---	---	---	---	---
(Μέγεθος Συμβολαίου: 100 Χρεόγραφα, Φυσική Παράδοση)																	
CENERGY HOLDINGS (ΚΑ)				Δεκέμβριος 2024	9.07	9.17	9.07	9.17	9.17	---	---	---	10.18	---	7	23	5,361
9.18	9.02	9.17	0.99%	Μάρτιος 2025	---	---	---	---	9.22	---	---	---	9.29	---	---	---	422
				Ιούνιος 2025	---	---	---	---	9.18	---	---	---	---	---	---	---	---
				Σεπτέμβριος 2025	---	---	---	---	9.22	---	---	---	---	---	---	---	---
(Μέγεθος Συμβολαίου: 100 Χρεόγραφα, Φυσική Παράδοση)																	
COCA-COLA HBC AG (ΚΟ)				Δεκέμβριος 2024	33.74	33.74	33.74	33.74	33.74	---	---	---	34.46	---	1	5	218
34.04	33.76	33.8	0.30%	Μάρτιος 2025	33.79	33.79	33.73	33.74	33.74	---	---	---	34.50	---	6	30	40
				Ιούνιος 2025	---	---	---	---	34.06	---	---	---	---	---	---	---	---
				Σεπτέμβριος 2025	---	---	---	---	34.23	---	---	---	---	---	---	---	---
(Μέγεθος Συμβολαίου: 100 Χρεόγραφα, Φυσική Παράδοση)																	
EUROBANK HOLDINGS (ΚΟ)				Δεκέμβριος 2024	2.24	2.24	2.21	2.21	2.21	---	---	---	2.28	---	54	1,187	18,677
2.24	2.203	2.21	-1.38%	Μάρτιος 2025	2.24	2.25	2.21	2.21	2.21	---	---	---	2.26	---	26	667	3,102
				Ιούνιος 2025	---	---	---	---	2.26	---	---	---	---	---	---	---	---
				Σεπτέμβριος 2025	---	---	---	---	2.28	---	---	---	---	---	---	---	---
(Μέγεθος Συμβολαίου: 100 Χρεόγραφα, Φυσική Παράδοση)																	
FOURLIS ΣΥΜΜΕΤΟΧΩΝ (ΚΟ)				Δεκέμβριος 2024	3.79	3.79	3.78	3.78	3.78	---	---	---	4.07	---	10	187	1,014
3.8	3.735	3.75	-1.19%	Μάρτιος 2025	3.83	3.83	3.82	3.82	3.82	---	---	---	3.83	---	8	180	13
				Ιούνιος 2025	---	---	---	---	3.84	---	---	---	---	---	---	---	---
				Σεπτέμβριος 2025	---	---	---	---	3.85	---	---	---	---	---	---	---	---

Σημειώσεις Παραγώγων

Τις τιμές εκκαθάρισης και τις τελικές ανοικτές θέσεις μπορείτε να τις ανακτήσετε στο ακόλουθο path <http://www.helex.gr/el/web/guest/statistics-end-of-day-derivatives>

Υποκείμενη Αγορά				Αγορά Παραγώγων													
Ανωτ Τιμή	Κατωτ Τιμή	Τιμή κλεισ.	Μεταβ.	Μήνας Παράδοσης	Άνοιγμα	Ανωτ Τιμή	Κατωτ Τιμή	Τελ Τιμή	Τιμή κλεισ.	Τελευταία ζήτηση	Τελευταία προσφορά	Τιμή Εκκαθάρισης*	Υψηλό ζωής	Χαμηλό ζωής	Πράξεις	Όγκος	Ανοικτές θέσεις
7.1	7	7.08	1.14%	(Μέγεθος Συμβολαίου: 100 Χρεόγραφα, Φυσική Παράδοση)													
				Δεκέμβριος 2024	7.07	7.09	7.02	7.03	7.03	---	---	---	7.35	---	56	422	4,280
				Μάρτιος 2025	6.94	7.01	6.93	6.93	6.93	---	---	---	7.10	---	30	152	1,030
				Ιούνιος 2025	---	---	---	---	7.07	---	---	---	---	---	---	---	---
				Σεπτέμβριος 2025	---	---	---	---	7.11	---	---	---	---	---	---	---	---
2.985	2.92	2.925	-0.17%	(Μέγεθος Συμβολαίου: 100 Χρεόγραφα, Φυσική Παράδοση)													
				Δεκέμβριος 2024	2.95	2.97	2.92	2.97	2.97	---	---	---	3.26	---	35	827	6,713
				Μάρτιος 2025	2.97	3.01	2.97	3.00	3.00	---	---	---	3.02	---	30	784	719
				Ιούνιος 2025	---	---	---	---	2.96	---	---	---	---	---	---	---	---
				Σεπτέμβριος 2025	---	---	---	---	2.98	---	---	---	---	---	---	---	---
4.81	4.73	4.75	-0.94%	(Μέγεθος Συμβολαίου: 100 Χρεόγραφα, Φυσική Παράδοση)													
				Δεκέμβριος 2024	4.76	4.76	4.74	4.75	4.75	---	---	---	5.07	---	9	37	1,615
				Μάρτιος 2025	4.80	4.80	4.80	4.80	4.80	---	---	---	4.80	---	1	5	637
				Ιούνιος 2025	---	---	---	---	4.85	---	---	---	---	---	---	---	---
				Σεπτέμβριος 2025	---	---	---	---	4.87	---	---	---	---	---	---	---	---
26.38	26	26.1	0.62%	(Μέγεθος Συμβολαίου: 100 Χρεόγραφα, Φυσική Παράδοση)													
				Δεκέμβριος 2024	26.06	26.15	26.04	26.15	26.15	---	---	---	26.79	---	5	16	306
				Μάρτιος 2025	26.30	26.30	26.30	26.30	26.30	---	---	---	26.60	---	1	1	18
				Ιούνιος 2025	---	---	---	---	26.22	---	---	---	---	---	---	---	---
				Σεπτέμβριος 2025	---	---	---	---	26.35	---	---	---	---	---	---	---	---
7.28	7.14	7.28	0.27%	(Μέγεθος Συμβολαίου: 100 Χρεόγραφα, Φυσική Παράδοση)													
				Δεκέμβριος 2024	7.18	7.27	7.16	7.27	7.27	---	---	---	7.80	---	12	61	5,394
				Μάρτιος 2025	7.30	7.30	7.24	7.27	7.27	---	---	---	7.44	---	13	81	534
				Ιούνιος 2025	---	---	---	---	7.34	---	---	---	---	---	---	---	---
				Σεπτέμβριος 2025	---	---	---	---	7.37	---	---	---	---	---	---	---	---
33.92	33.06	33.8	2.18%	(Μέγεθος Συμβολαίου: 100 Χρεόγραφα, Φυσική Παράδοση)													
				Δεκέμβριος 2024	33.10	33.92	33.10	33.81	33.81	---	---	---	36.66	---	135	572	4,196
				Μάρτιος 2025	33.62	34.28	33.49	34.28	34.28	---	---	---	34.28	---	90	506	1,219
				Ιούνιος 2025	---	---	---	---	33.43	---	---	---	---	---	---	---	---
				Σεπτέμβριος 2025	---	---	---	---	33.60	---	---	---	---	---	---	---	---
3	2.92	2.945	-1.50%	(Μέγεθος Συμβολαίου: 100 Χρεόγραφα, Φυσική Παράδοση)													
				Δεκέμβριος 2024	---	---	---	---	2.94	---	---	---	3.50	---	---	---	105
				Μάρτιος 2025	3.00	3.00	2.94	2.94	2.94	---	---	---	3.07	---	4	4	45
				Ιούνιος 2025	---	---	---	---	3.02	---	---	---	---	---	---	---	---
				Σεπτέμβριος 2025	---	---	---	---	3.04	---	---	---	---	---	---	---	---

Σημειώσεις Παραγώγων

Τις τιμές εκκαθάρισης και τις τελικές ανοικτές θέσεις μπορείτε να τις ανακτήσετε στο ακόλουθο path <http://www.helex.gr/el/web/guest/statistics-end-of-day-derivatives>

Υποκείμενη Αγορά				Αγορά Παραγώγων														
Ανωτ Τιμή	Κατωτ Τιμή	Τιμή κλεισ.	Μεταβ.	Μήνας Παράδοσης	Άνοιγμα	Ανωτ Τιμή	Κατωτ Τιμή	Τελ Τιμή	Τιμή κλεισ.	Τελευταία ζήτηση	Τελευταία προσφορά	Τιμή Εκκαθάρισης*	Υψηλό ζωής	Χαμηλό ζωής	Πράξεις	Όγκος	Ανοικτές θέσεις	
(Μέγεθος Συμβολαίου: 100 Χρεόγραφα, Φυσική Παράδοση)																		
QUEST ΣΥΜΜΕΤΟΧΩΝ (ΚΟ)				Δεκέμβριος 2024	---	---	---	---	5.76	---	---	---	5.95	---	---	---	147	
5.73	5.66	5.68	-0.35%	Μάρτιος 2025	---	---	---	---	5.84	---	---	---	5.86	---	---	---	20	
				Ιούνιος 2025	---	---	---	---	5.76	---	---	---	---	---	---	---	---	
				Σεπτέμβριος 2025	---	---	---	---	5.79	---	---	---	---	---	---	---	---	
(Μέγεθος Συμβολαίου: 100 Χρεόγραφα, Φυσική Παράδοση)																		
TITAN CEMENT (ΚΑ)				Δεκέμβριος 2024	38.99	39.00	38.96	38.96	38.96	---	---	---	39.90	---	---	4	11	445
39.35	38.6	39	0.77%	Μάρτιος 2025	39.02	39.26	38.91	38.91	38.91	---	---	---	39.99	---	3	6	6	
				Ιούνιος 2025	---	---	---	---	39.11	---	---	---	---	---	---	---	---	
				Σεπτέμβριος 2025	---	---	---	---	39.31	---	---	---	---	---	---	---	---	
(Μέγεθος Συμβολαίου: 100 Χρεόγραφα, Φυσική Παράδοση)																		
VOHALCO SA/NV (ΚΑ)				Δεκέμβριος 2024	5.50	5.50	5.47	5.50	5.50	---	---	---	6.15	---	---	15	179	4,730
5.5	5.45	5.47	0.37%	Μάρτιος 2025	5.52	5.60	5.52	5.60	5.60	---	---	---	5.60	---	14	168	270	
				Ιούνιος 2025	---	---	---	---	5.51	---	---	---	---	---	---	---	---	
				Σεπτέμβριος 2025	---	---	---	---	5.54	---	---	---	---	---	---	---	---	
(Μέγεθος Συμβολαίου: 100 Χρεόγραφα, Φυσική Παράδοση)																		
ΑΒΑΞ Α.Ε. (ΚΟ)				Δεκέμβριος 2024	1.51	1.51	1.49	1.49	1.49	---	---	---	1.61	---	---	2	3	1,186
1.518	1.484	1.492	-0.80%	Μάρτιος 2025	---	---	---	---	1.51	---	---	---	---	---	---	---	---	
				Ιούνιος 2025	---	---	---	---	1.52	---	---	---	---	---	---	---	---	
				Σεπτέμβριος 2025	---	---	---	---	1.53	---	---	---	---	---	---	---	---	
(Μέγεθος Συμβολαίου: 100 Χρεόγραφα, Φυσική Παράδοση)																		
ΑΔΜΗ ΣΥΜΜΕΤΟΧΩΝ Α.Ε. (ΚΟ)				Δεκέμβριος 2024	2.48	2.49	2.44	2.49	2.49	---	---	---	2.52	---	---	8	65	25,058
2.47	2.42	2.445	0.62%	Μάρτιος 2025	2.47	2.52	2.47	2.48	2.48	---	---	---	2.55	---	42	668	2,022	
				Ιούνιος 2025	---	---	---	---	2.46	---	---	---	---	---	---	---	---	
				Σεπτέμβριος 2025	---	---	---	---	2.47	---	---	---	---	---	---	---	---	
(Μέγεθος Συμβολαίου: 100 Χρεόγραφα, Φυσική Παράδοση)																		
ΑΕΡΟΠΟΡΙΑ ΑΙΓΑΙΟΥ (ΚΟ)				Δεκέμβριος 2024	10.14	10.19	10.07	10.11	10.11	---	---	---	12.12	---	---	23	61	2,613
10.21	10	10.1	1.00%	Μάρτιος 2025	10.20	10.22	10.09	10.22	10.22	---	---	---	10.35	---	8	27	463	
				Ιούνιος 2025	---	---	---	---	10.11	---	---	---	---	---	---	---	---	
				Σεπτέμβριος 2025	---	---	---	---	10.16	---	---	---	---	---	---	---	---	
(Μέγεθος Συμβολαίου: 100 Χρεόγραφα, Φυσική Παράδοση)																		
ΓΕΚ ΤΕΡΝΑ (ΚΟ)				Δεκέμβριος 2024	18.87	18.88	18.45	18.45	18.45	---	---	---	19.12	---	---	34	137	10,405
18.92	18.42	18.46	-0.65%	Μάρτιος 2025	18.95	18.95	18.70	18.70	18.70	---	---	---	19.10	---	58	428	414	
				Ιούνιος 2025	---	---	---	---	18.78	---	---	---	---	---	---	---	---	
				Σεπτέμβριος 2025	---	---	---	---	18.87	---	---	---	---	---	---	---	---	

Σημειώσεις Παραγώγων

Τις τιμές εκκαθάρισης και τις τελικές ανοικτές θέσεις μπορείτε να τις ανακτήσετε στο ακόλουθο path <http://www.helex.gr/el/web/guest/statistics-end-of-day-derivatives>

Υποκείμενη Αγορά				Αγορά Παραγώγων										Ανοικτές θέσεις			
Ανωτ Τιμή	Κατωτ Τιμή	Τιμή κλεισ.	Μεταβ.	Μήνας Παράδοσης	Άνοιγμα	Ανωτ Τιμή	Κατωτ Τιμή	Τελ Τιμή	Τιμή κλεισ.	Τελευταία ζήτηση	Τελευταία προσφορά	Τιμή Εκκαθάρισης*	Υψηλό ζωής	Χαμηλό ζωής	Πράξεις	Όγκος	Ανοικτές θέσεις
(Μέγεθος Συμβολαίου: 100 Χρεόγραφα, Φυσική Παράδοση)																	
ΔΕΗ (ΚΟ)				Δεκέμβριος 2024	11.87	11.99	11.79	11.97	11.97	---	---	---	12.52	---	85	591	19,082
11.99	11.78	11.97	1.10%	Μάρτιος 2025	12.03	12.12	11.93	12.11	12.11	---	---	---	12.29	---	87	451	1,625
				Ιούνιος 2025	---	---	---	---	11.97	---	---	---	---	---	---	---	---
				Σεπτέμβριος 2025	---	---	---	---	12.03	---	---	---	---	---	---	---	---
(Μέγεθος Συμβολαίου: 100 Χρεόγραφα, Φυσική Παράδοση)																	
ΔΙΕΘΝΗΣ ΑΕΡΟΛΙΜΕΝΑΣ ΑΘΗΝΩΝ(ΚΟ)				Δεκέμβριος 2024	---	---	---	---	8.06	---	---	---	8.19	---	---	---	343
8.14	8.026	8.026	-0.91%	Μάρτιος 2025	---	---	---	---	8.15	---	---	---	---	---	---	---	---
				Ιούνιος 2025	---	---	---	---	8.19	---	---	---	---	---	---	---	---
				Σεπτέμβριος 2025	---	---	---	---	8.23	---	---	---	---	---	---	---	---
(Μέγεθος Συμβολαίου: 100 Χρεόγραφα, Φυσική Παράδοση)																	
ΕΘΝΙΚΗ ΤΡΑΠΕΖΑ (ΚΟ)				Δεκέμβριος 2024	7.75	7.82	7.75	7.78	7.78	---	---	---	8.20	---	95	1,425	16,494
7.814	7.7	7.77	0.52%	Μάρτιος 2025	7.77	7.86	7.77	7.85	7.85	---	---	---	7.86	---	48	487	941
				Ιούνιος 2025	---	---	---	---	7.81	---	---	---	---	---	---	---	---
				Σεπτέμβριος 2025	---	---	---	---	7.85	---	---	---	---	---	---	---	---
(Μέγεθος Συμβολαίου: 100 Χρεόγραφα, Φυσική Παράδοση)																	
ΕΛΒΑΛΧΑΛΚΟΡ (ΚΟ)				Δεκέμβριος 2024	1.90	1.90	1.88	1.88	1.88	---	---	---	1.99	---	10	70	3,992
1.906	1.87	1.88	-0.53%	Μάρτιος 2025	1.92	1.92	1.90	1.91	1.91	---	---	---	1.96	---	17	111	1,653
				Ιούνιος 2025	---	---	---	---	1.91	---	---	---	---	---	---	---	---
				Σεπτέμβριος 2025	---	---	---	---	1.92	---	---	---	---	---	---	---	---
(Μέγεθος Συμβολαίου: 100 Χρεόγραφα, Φυσική Παράδοση)																	
ΕΛΛΑΚΤΩΡ (ΚΟ)				Δεκέμβριος 2024	1.84	1.85	1.84	1.85	1.85	---	---	---	2.06	---	27	494	3,817
1.856	1.82	1.84	0.77%	Μάρτιος 2025	1.86	1.87	1.86	1.87	1.87	---	---	---	1.89	---	23	600	1,077
				Ιούνιος 2025	---	---	---	---	1.85	---	---	---	---	---	---	---	---
				Σεπτέμβριος 2025	---	---	---	---	1.85	---	---	---	---	---	---	---	---
(Μέγεθος Συμβολαίου: 100 Χρεόγραφα, Φυσική Παράδοση)																	
ΕΛΛΗΝ. ΧΡΗΜΑΤΙΣΤΗΡΙΑ-Χ.Α. (ΚΟ)				Δεκέμβριος 2024	4.50	4.50	4.47	4.47	4.47	---	---	---	4.74	---	10	177	3,327
4.53	4.455	4.46	-0.22%	Μάρτιος 2025	4.55	4.55	4.52	4.52	4.52	---	---	---	4.62	---	16	298	516
				Ιούνιος 2025	---	---	---	---	4.52	---	---	---	---	---	---	---	---
				Σεπτέμβριος 2025	---	---	---	---	4.54	---	---	---	---	---	---	---	---
(Μέγεθος Συμβολαίου: 100 Χρεόγραφα, Φυσική Παράδοση)																	
ΕΥΔΑΠ (ΚΟ)				Δεκέμβριος 2024	5.84	5.84	5.79	5.79	5.79	---	---	---	5.96	---	2	6	815
5.86	5.78	5.78	-1.03%	Μάρτιος 2025	5.90	5.90	5.84	5.84	5.84	---	---	---	5.90	---	2	6	3,166
				Ιούνιος 2025	---	---	---	---	5.90	---	---	---	---	---	---	---	---
				Σεπτέμβριος 2025	---	---	---	---	5.93	---	---	---	---	---	---	---	---

Σημειώσεις Παραγώγων

Τις τιμές εκκαθάρισης και τις τελικές ανοικτές θέσεις μπορείτε να τις ανακτήσετε στο ακόλουθο path <http://www.helex.gr/el/web/guest/statistics-end-of-day-derivatives>

Υποκείμενη Αγορά				Αγορά Παραγώγων										Ανοικτές θέσεις			
Ανωτ Τιμή	Κατωτ Τιμή	Τιμή κλεισ.	Μεταβ.	Μήνας Παράδοσης	Άνοιγμα	Ανωτ Τιμή	Κατωτ Τιμή	Τελ Τιμή	Τιμή κλεισ.	Τελευταία ζήτηση	Τελευταία προσφορά	Τιμή Εκκαθάρισης*	Υψηλό ζωής	Χαμηλό ζωής	Πράξεις	Όγκος	Ανοικτές θέσεις
(Μέγεθος Συμβολαίου: 100 Χρεόγραφα, Φυσική Παράδοση)																	
ΜΟΤΟΡ ΟΪΛ (ΚΟ)				Δεκέμβριος 2024	20.45	20.55	20.43	20.54	20.54	---	---	---	22.59	---	37	386	6,097
20.54	20.32	20.5	0.89%	Μάρτιος 2025	20.40	20.47	20.35	20.44	20.44	---	---	---	21.40	---	23	300	633
				Ιούνιος 2025	---	---	---	---	20.54	---	---	---	---	---	---	---	---
				Σεπτέμβριος 2025	---	---	---	---	20.64	---	---	---	---	---	---	---	---
(Μέγεθος Συμβολαίου: 100 Χρεόγραφα, Φυσική Παράδοση)																	
ΟΛΠ (ΚΟ)				Δεκέμβριος 2024	29.40	29.40	29.40	29.40	29.40	---	---	---	30.90	---	1	1	128
29.9	29.35	29.9	1.70%	Μάρτιος 2025	---	---	---	---	29.14	---	---	29.14	---	---	---	---	5
				Ιούνιος 2025	---	---	---	---	29.71	---	---	---	---	---	---	---	---
				Σεπτέμβριος 2025	---	---	---	---	29.86	---	---	---	---	---	---	---	---
(Μέγεθος Συμβολαίου: 100 Χρεόγραφα, Φυσική Παράδοση)																	
ΟΠΑΠ (ΚΟ)				Δεκέμβριος 2024	15.92	16.00	15.85	16.00	16.00	---	---	---	16.38	---	7	8	840
16.02	15.83	16.02	0.69%	Μάρτιος 2025	16.02	16.06	16.02	16.06	16.06	---	---	16.06	---	3	3	9	
				Ιούνιος 2025	---	---	---	---	16.08	---	---	---	---	---	---	---	---
				Σεπτέμβριος 2025	---	---	---	---	16.16	---	---	---	---	---	---	---	---
(Μέγεθος Συμβολαίου: 100 Χρεόγραφα, Φυσική Παράδοση)																	
ΟΤΕ (ΚΟ)				Δεκέμβριος 2024	14.88	14.90	14.88	14.89	14.89	---	---	---	16.20	---	9	72	2,673
14.95	14.74	14.87	0.27%	Μάρτιος 2025	15.04	15.06	15.03	15.06	15.06	---	---	15.07	---	8	63	16	
				Ιούνιος 2025	---	---	---	---	14.99	---	---	---	---	---	---	---	---
				Σεπτέμβριος 2025	---	---	---	---	15.06	---	---	---	---	---	---	---	---
(Μέγεθος Συμβολαίου: 100 Χρεόγραφα, Φυσική Παράδοση)																	
ΠΕΙΡΑΙΩΣ FINANCIAL HOLD (ΚΟ)				Δεκέμβριος 2024	3.88	3.91	3.87	3.91	3.91	---	---	---	4.08	---	191	3,797	81,268
3.909	3.849	3.909	1.53%	Μάρτιος 2025	3.91	3.94	3.91	3.94	3.94	---	---	3.96	---	88	1,387	6,222	
				Ιούνιος 2025	---	---	---	---	3.89	---	---	---	---	---	---	---	---
				Σεπτέμβριος 2025	---	---	---	---	3.91	---	---	---	---	---	---	---	---
(Μέγεθος Συμβολαίου: 100 Χρεόγραφα, Φυσική Παράδοση)																	
ΤΕΡΝΑ ΕΝΕΡΓΕΙΑΚΗ (ΚΟ)				Δεκέμβριος 2024	19.80	19.83	19.80	19.83	19.83	---	---	---	19.96	---	2	10	16,612
19.82	19.8	19.82	0.05%	Μάρτιος 2025	19.88	19.88	19.88	19.88	19.88	---	---	20.13	---	1	1	30	
				Ιούνιος 2025	---	---	---	---	20.02	---	---	---	---	---	---	---	---
				Σεπτέμβριος 2025	---	---	---	---	20.12	---	---	---	---	---	---	---	---
(Μέγεθος Συμβολαίου: 100 Χρεόγραφα, Φυσική Παράδοση)																	
ΤΡΑΠΕΖΑ ΟΡΤΙΜΑ BANK (ΚΟ)				Δεκέμβριος 2024	---	---	---	---	12.35	---	---	---	12.99	---	---	---	82
12.74	12.52	12.66	-0.32%	Μάρτιος 2025	---	---	---	---	12.35	---	---	12.65	---	---	---	5	
				Ιούνιος 2025	---	---	---	---	12.83	---	---	---	---	---	---	---	---
				Σεπτέμβριος 2025	---	---	---	---	12.90	---	---	---	---	---	---	---	---

Σημειώσεις Παραγώγων

Τις τιμές εκκαθάρισης και τις τελικές ανοικτές θέσεις μπορείτε να τις ανακτήσετε στο ακόλουθο path <http://www.helex.gr/el/web/guest/statistics-end-of-day-derivatives>

FTSE/X.A. Large Cap

(Μονάδα Διαπραγμάτευσης: 1 Μονάδα Δείκτη x 2€ - Τρόπος Εξάσκησης: Ευρωπαϊκός, Χρηματικός Διακανονισμός)

Τιμή Εξάσκησης	Δικαιώματα Αγοράς														Δικαιώματα Πώλησης																
	Δεκέμβριος 2024						Ιανουάριος 2025						Λοιποί Μήνες		Δεκέμβριος 2024						Ιανουάριος 2025						Λοιποί Μήνες		Τιμή Εξάσκησης		
	Άνοιγμα	Ανιψ. Τιμή	Κατωτ. Τιμή	Τελ. Τιμή	Τιμή κλεισ.	Όγκος	Άνοιγ. θέσεις	Άνοιγμα	Ανιψ. Τιμή	Κατωτ. Τιμή	Τελ. Τιμή	Τιμή κλεισ.	Όγκος	Άνοιγ. θέσεις	Όγκος	Άνοιγ. θέσεις	Άνοιγμα	Ανιψ. Τιμή	Κατωτ. Τιμή	Τελ. Τιμή	Τιμή κλεισ.	Όγκος	Άνοιγ. θέσεις	Όγκος	Άνοιγ. θέσεις						
2,850	0.00	0.00	0.00	-	705.00	-	-	-	-	-	-	-	-	-	-	-	0.00	0.00	0.00	-	0.01	-	-	-	-	-	-	-		-	2,850
2,900	0.00	0.00	0.00	-	655.00	-	-	-	-	-	-	-	-	-	-	-	0.00	0.00	0.00	-	0.03	-	-	-	-	-	-	-	-	2,900	
2,950	0.00	0.00	0.00	-	605.00	-	-	-	-	-	-	-	-	-	-	-	0.00	0.00	0.00	-	0.12	-	-	-	-	-	-	-	-	2,950	
3,000	0.00	0.00	0.00	-	555.00	-	-	-	-	-	-	-	-	-	-	-	0.00	0.00	0.00	-	0.01	-	-	-	-	-	-	-	-	3,000	
3,050	0.00	0.00	0.00	-	505.00	-	-	0.00	0.00	0.00	-	505.00	-	-	-	0.00	0.00	0.00	-	0.03	-	-	0.00	0.00	0.00	-	0.34	-	-	3,050	
3,100	0.00	0.00	0.00	-	456.00	-	-	0.00	0.00	0.00	-	455.00	-	-	-	0.00	0.00	0.00	-	0.01	-	-	0.00	0.00	0.00	-	0.78	-	-	3,100	
3,150	0.00	0.00	0.00	-	406.00	-	-	0.00	0.00	0.00	-	406.00	-	-	-	0.00	0.00	0.00	-	0.03	-	-	0.00	0.00	0.00	-	1.70	-	-	3,150	
3,200	0.00	0.00	0.00	-	356.00	-	-	0.00	0.00	0.00	-	358.00	-	-	-	0.00	0.00	0.00	-	0.01	-	15	0.00	0.00	0.00	-	3.30	-	-	3,200	
3,250	0.00	0.00	0.00	-	306.00	-	-	0.00	0.00	0.00	-	311.00	-	-	-	0.00	0.00	0.00	-	0.04	-	25	0.00	0.00	0.00	-	6.10	-	12	3,250	
3,300	0.00	0.00	0.00	-	256.00	-	49	0.00	0.00	0.00	-	266.00	-	-	-	0.00	0.00	0.00	-	0.20	-	47	0.00	0.00	0.00	-	10.75	-	-	3,300	
3,350	0.00	0.00	0.00	-	207.00	-	41	0.00	0.00	0.00	-	223.00	-	-	-	0.00	0.00	0.00	-	0.88	-	80	0.00	0.00	0.00	-	17.75	-	-	3,350	
3,400	0.00	0.00	0.00	-	159.00	-	37	0.00	0.00	0.00	-	183.00	-	-	-	0.00	0.00	0.00	-	3.00	-	148	0.00	0.00	0.00	-	27.75	-	34	3,400	
3,450	0.00	0.00	0.00	-	114.00	-	70	155.00	155.00	155.00	155.00	155.00	20	20	-	0.00	0.00	0.00	-	8.50	-	96	0.00	0.00	0.00	-	41.50	-	40	3,450	
3,500	0.00	0.00	0.00	-	75.50	-	98	0.00	0.00	0.00	-	115.00	-	1	-	0.00	0.00	0.00	-	19.75	-	164	0.00	0.00	0.00	-	59.50	-	20	3,500	
3,550	0.00	0.00	0.00	-	45.25	-	62	0.00	0.00	0.00	-	88.00	-	-	-	25.00	0.00	25.00	25.00	25.00	10	76	0.00	0.00	0.00	-	82.50	-	16	3,550	
3,600	0.00	0.00	0.00	-	24.00	-	25	0.00	0.00	0.00	-	65.50	-	5	-	0.00	0.00	0.00	-	68.50	-	1	0.00	0.00	0.00	-	110.00	-	-	3,600	
3,650	0.00	0.00	0.00	-	11.25	-	-	0.00	0.00	0.00	-	47.25	-	5	-	0.00	0.00	0.00	-	105.00	-	-	0.00	0.00	0.00	-	142.00	-	20	3,650	
3,700	0.00	0.00	0.00	-	4.60	-	-	0.00	0.00	0.00	-	33.25	-	5	-	0.00	0.00	0.00	-	149.00	-	-	0.00	0.00	0.00	-	177.00	-	-	3,700	
3,750	0.00	0.00	0.00	-	1.60	-	-	0.00	0.00	0.00	-	22.75	-	-	-	0.00	0.00	0.00	-	196.00	-	-	0.00	0.00	0.00	-	217.00	-	-	3,750	
3,800	0.00	0.00	0.00	-	0.49	-	-	0.00	0.00	0.00	-	15.00	-	-	-	0.00	0.00	0.00	-	245.00	-	-	0.00	0.00	0.00	-	259.00	-	-	3,800	
3,850	0.00	0.00	0.00	-	0.13	-	-	0.00	0.00	0.00	-	9.70	-	-	-	0.00	0.00	0.00	-	294.00	-	-	0.00	0.00	0.00	-	304.00	-	-	3,850	
3,900	0.00	0.00	0.00	-	0.03	-	-	-	-	-	-	-	-	-	-	0.00	0.00	0.00	-	344.00	-	-	-	-	-	-	-	-	-	3,900	
Σύνολο:						0	382						20	36	0	0						10	652					0	142	0	0
Αριθμός Πράξεων:													1			0						2						0			0

ALPHA ΥΠΗΡΕΣΙΩΝ ΣΥΜΜ (ΚΟ)

(Μέγεθος Συμβολαίου: 100 Χρεόγραφα, Τρόπος Εξάσκησης: Αμερικάνικος, Φυσική Παράδοση)

Δικαιώματα Αγοράς														Δικαιώματα Πώλησης																		
Τιμή Εξάσκησης	Δεκέμβριος 2024						Ιανουάριος 2025						Λοιποί Μήνες		Δεκέμβριος 2024						Ιανουάριος 2025						Λοιποί Μήνες		Τιμή Εξάσκησης			
	Άνοιγμα	Ανιγτ Τιμή	Καπιτ Τιμή	Τελ Τιμή	Τιμή κλεισ.	Όγκος	Άνοιγες θέσεις	Άνοιγμα	Ανιγτ Τιμή	Καπιτ Τιμή	Τελ Τιμή	Τιμή κλεισ.	Όγκος	Άνοιγες θέσεις	Όγκος	Άνοιγες θέσεις	Άνοιγμα	Ανιγτ Τιμή	Καπιτ Τιμή	Τελ Τιμή	Τιμή κλεισ.	Όγκος	Άνοιγες θέσεις	Όγκος	Άνοιγες θέσεις							
0.950	0.000	0.000	0.000	0.670	-	-	0.000	0.000	0.000	0.672	-	-					0.000	0.000	0.000	0.001	-	-	0.000	0.000	0.000	0.001	-	-			0.010	
1.000	0.000	0.000	0.000	0.620	-	-	0.000	0.000	0.000	0.622	-	-					0.000	0.000	0.000	0.001	-	-	0.000	0.000	0.000	0.001	-	-			0.010	
1.100	0.000	0.000	0.000	0.521	-	-	0.000	0.000	0.000	0.522	-	-					0.000	0.000	0.000	0.002	-	-	0.000	0.000	0.000	0.001	-	-			0.011	
1.200	0.000	0.000	0.000	0.421	-	-	0.000	0.000	0.000	0.423	-	-					0.000	0.000	0.000	0.001	-	-	0.000	0.000	0.000	0.001	-	-			0.012	
1.300	0.000	0.000	0.000	0.321	-	-	0.000	0.000	0.000	0.323	-	-					0.000	0.000	0.000	0.001	-	-	0.000	0.000	0.000	0.001	-	-			0.013	
1.400	0.000	0.000	0.000	0.226	-	-	0.000	0.000	0.000	0.228	-	-					0.000	0.000	0.000	0.005	-	-	0.000	0.000	0.000	0.005	-	-			0.014	
1.500	0.000	0.000	0.000	0.141	-	-	0.000	0.000	0.000	0.144	-	-					0.000	0.000	0.000	0.020	-	-	0.000	0.000	0.000	0.020	-	-			0.015	
1.600	0.000	0.000	0.000	0.076	-	-	0.000	0.000	0.000	0.078	-	-					0.000	0.000	0.000	0.055	-	-	0.000	0.000	0.000	0.055	-	-			0.016	
1.700	0.000	0.000	0.000	0.035	-	-	0.000	0.000	0.000	0.037	-	-					0.000	0.000	0.000	0.114	-	-	0.000	0.000	0.000	0.114	-	-			0.017	
1.800	0.000	0.000	0.000	0.013	-	-	0.000	0.000	0.000	0.015	-	-					0.000	0.000	0.000	0.193	-	-	0.000	0.000	0.000	0.192	-	-			0.018	
1.900	0.000	0.000	0.000	0.004	-	-	0.000	0.000	0.000	0.005	-	-					0.000	0.000	0.000	0.284	-	-	0.000	0.000	0.000	0.283	-	-			0.019	
2.000	0.000	0.000	0.000	0.001	-	-	0.000	0.000	0.000	0.001	-	-					0.000	0.000	0.000	0.381	-	-	0.000	0.000	0.000	0.380	-	-			0.020	
2.200	0.000	0.000	0.000	0.001	-	-	0.000	0.000	0.000	0.001	-	-					0.000	0.000	0.000	0.580	-	-	0.000	0.000	0.000	0.580	-	-			0.022	
2.400	0.000	0.000	0.000	0.001	-	-					-	-					0.000	0.000	0.000	0.780	-	-				-	-			0.024		
2.600	0.000	0.000	0.000	0.001	-	-					-	-					0.000	0.000	0.000	0.980	-	-				-	-			0.026		
Σύνολο:																																
Αριθμός Πράξεων:																																

ΔΕΗ (ΚΟ)

(Μέγεθος Συμβολαίου: 100 Χρέεγραφα, Τρόπος Εξάσκησης: Αμερικάνικος, Φυσική Παράδοση)

Τιμή Εξάσκησης	Δικαιώματα Αγοράς													Δικαιώματα Πώλησης																	
	Δεκέμβριος 2024						Ιανουάριος 2025						Λοιποί Μήνες		Δεκέμβριος 2024						Ιανουάριος 2025						Λοιποί Μήνες		Τιμή Εξάσκησης		
	Άνοιγμα	Ανιγ. Τιμή	Καπιτ. Τιμή	Τελ. Τιμή	Τιμή κλεισ.	Όγκος	Άνοιγ. θέσεις	Άνοιγμα	Ανιγ. Τιμή	Καπιτ. Τιμή	Τελ. Τιμή	Τιμή κλεισ.	Όγκος	Άνοιγ. θέσεις	Όγκος	Άνοιγ. θέσεις	Άνοιγμα	Ανιγ. Τιμή	Καπιτ. Τιμή	Τελ. Τιμή	Τιμή κλεισ.	Όγκος	Άνοιγ. θέσεις	Όγκος	Άνοιγ. θέσεις						
8.000	0.000	0.000	0.000		3.84	-	-						-	-			0.000	0.000	0.000		0.001	-	-			-	-				0.080
8.400	0.000	0.000	0.000		3.44	-	-	0.000	0.000	0.000		3.46	-	-			0.000	0.000	0.000		0.001	-	-	0.000	0.000	0.000		0.001	-	-	0.084
8.800	0.000	0.000	0.000		3.04	-	-	0.000	0.000	0.000		3.06	-	-			0.000	0.000	0.000		0.001	-	-	0.000	0.000	0.000		0.001	-	-	0.088
9.200	0.000	0.000	0.000		2.64	-	-	0.000	0.000	0.000		2.66	-	-			0.000	0.000	0.000		0.001	-	-	0.000	0.000	0.000		0.001	-	-	0.092
9.600	0.000	0.000	0.000		2.24	-	-	0.000	0.000	0.000		2.26	-	-			0.000	0.000	0.000		0.001	-	-	0.000	0.000	0.000		0.005	-	-	0.096
10.000	0.000	0.000	0.000		1.85	-	-	0.000	0.000	0.000		1.88	-	-			0.000	0.000	0.000		0.001	-	-	0.000	0.000	0.000		0.015	-	-	0.100
11.000	0.000	0.000	0.000		0.859	-	-	0.000	0.000	0.000		0.997	-	-			0.000	0.000	0.000		0.014	-	-	0.000	0.000	0.000		0.134	-	-	0.110
12.000	0.000	0.000	0.000		0.156	-	-	0.000	0.000	0.000		0.392	-	4			0.000	0.000	0.000		0.310	-	1	0.000	0.000	0.000		0.529	-	-	0.120
13.000	0.000	0.000	0.000		0.005	-	4	0.000	0.000	0.000		0.108	-	-			0.000	0.000	0.000		1.16	-	-	0.000	0.000	0.000		1.25	-	-	0.130
14.000	0.000	0.000	0.000		0.001	-	-	0.000	0.000	0.000		0.020	-	-			0.000	0.000	0.000		2.16	-	-	0.000	0.000	0.000		2.17	-	-	0.140
15.000	0.000	0.000	0.000		0.002	-	-	0.000	0.000	0.000		0.003	-	-			0.000	0.000	0.000		3.16	-	-	0.000	0.000	0.000		3.16	-	-	0.150
16.000	0.000	0.000	0.000		0.001	-	-	0.000	0.000	0.000		0.001	-	-			0.000	0.000	0.000		4.16	-	-	0.000	0.000	0.000		4.16	-	-	0.160
17.000	0.000	0.000	0.000		0.001	-	-	0.000	0.000	0.000		0.001	-	-			0.000	0.000	0.000		5.16	-	-	0.000	0.000	0.000		5.16	-	-	0.170
18.000	0.000	0.000	0.000		0.001	-	-					-	-			0.000	0.000	0.000		6.16	-	-					-	-		0.180	
Σύνολο:						0	4						0	4	0	0					0	1					0	6	0	0	
Αριθμός Πράξεων:						0							0		0						0.00						0		0		

ΕΘΝΙΚΗ ΤΡΑΠΕΖΑ (ΚΟ)

(Μέγεθος Συμβολαίου: 100 Χρέογραφα, Τρόπος Εξάσκησης: Αμερικάνικος, Φυσική Παράδοση)

Δικαιώματα Αγοράς														Δικαιώματα Πώλησης																	
Τιμή Εξάσκησης	Δεκέμβριος 2024						Ιανουάριος 2025						Λοιποί Μήνες		Δεκέμβριος 2024						Ιανουάριος 2025						Λοιποί Μήνες		Τιμή Εξάσκησης		
	Άνοιγμα	Ανιγτ Τιμή	Καπιτ Τιμή	Τελ Τιμή	Τιμή κλεισ.	Όγκος	Άνοιγες θέσεις	Άνοιγμα	Ανιγτ Τιμή	Καπιτ Τιμή	Τελ Τιμή	Τιμή κλεισ.	Όγκος	Άνοιγες θέσεις	Όγκος	Άνοιγες θέσεις	Άνοιγμα	Ανιγτ Τιμή	Καπιτ Τιμή	Τελ Τιμή	Τιμή κλεισ.	Όγκος	Άνοιγες θέσεις	Όγκος	Άνοιγες θέσεις	Όγκος	Άνοιγες θέσεις				
4.400	0.000	0.000	0.000		3.33	-	-										0.000	0.000	0.000		0.001	-	-								0.044
4.800	0.000	0.000	0.000		2.93	-	-	0.000	0.000	0.000		2.94	-	-			0.000	0.000	0.000		0.001	-	-	0.000	0.000	0.000		0.001	-	-	0.048
5.200	0.000	0.000	0.000		2.53	-	-	0.000	0.000	0.000		2.54	-	-			0.000	0.000	0.000		0.001	-	-	0.000	0.000	0.000		0.001	-	-	0.052
5.600	0.000	0.000	0.000		2.13	-	-	0.000	0.000	0.000		2.14	-	-			0.000	0.000	0.000		0.001	-	-	0.000	0.000	0.000		0.001	-	-	0.056
6.000	0.000	0.000	0.000		1.73	-	-	0.000	0.000	0.000		1.74	-	-			0.000	0.000	0.000		0.003	-	-	0.000	0.000	0.000		0.001	-	-	0.060
6.400	0.000	0.000	0.000		1.33	-	-	0.000	0.000	0.000		1.35	-	-			0.000	0.000	0.000		0.001	-	-	0.000	0.000	0.000		0.007	-	-	0.064
6.800	0.000	0.000	0.000		0.934	-	-	0.000	0.000	0.000		0.976	-	-			0.000	0.000	0.000		0.001	-	-	0.000	0.000	0.000		0.032	-	-	0.068
7.200	0.000	0.000	0.000		0.545	-	14	0.000	0.000	0.000		0.644	-	-			0.000	0.000	0.000		0.011	-	-	0.000	0.000	0.000		0.099	-	-	0.072
7.600	0.000	0.000	0.000		0.226	-	-	0.000	0.000	0.000		0.381	-	-			0.000	0.000	0.000		0.092	-	-	0.000	0.000	0.000		0.237	-	-	0.076
8.000	0.000	0.000	0.000		0.056	-	-	0.000	0.000	0.000		0.200	-	-			0.000	0.000	0.000		0.323	-	-	0.000	0.000	0.000		0.455	-	-	0.080
8.400	0.000	0.000	0.000		0.007	-	-	0.000	0.000	0.000		0.091	-	-			0.000	0.000	0.000		0.675	-	-	0.000	0.000	0.000		0.747	-	-	0.084
8.800	0.000	0.000	0.000		0.001	-	-	0.000	0.000	0.000		0.038	-	-			0.000	0.000	0.000		1.07	-	-	0.000	0.000	0.000		1.10	-	-	0.088
9.200	0.000	0.000	0.000		0.001	-	-	0.000	0.000	0.000		0.013	-	-			0.000	0.000	0.000		1.47	-	-	0.000	0.000	0.000		1.47	-	-	0.092
9.600	0.000	0.000	0.000		0.001	-	-	0.000	0.000	0.000		0.004	-	-			0.000	0.000	0.000		1.87	-	-	0.000	0.000	0.000		1.87	-	-	0.096
10.000	0.000	0.000	0.000		0.001	-	-						-	-			0.000	0.000	0.000		2.27	-	-							0.100	
11.000	0.000	0.000	0.000		0.001	-	-						-	-			0.000	0.000	0.000		3.27	-	-							0.110	
Σύνολο:						0	14						0	0	0	0					0	0					0	3	0	0	
Αριθμός Πράξεων:																					0.00							0	0		

ΟΠΑΠ (ΚΟ)

(Μέγεθος Συμβολαίου: 100 Χρέδγραφα, Τρόπος Εξάσκησης: Αμερικάνικος, Φυσική Παράδοση)

Τιμή Εξάσκησης	Δικαιώματα Αγοράς													Δικαιώματα Πώλησης																
	Δεκέμβριος 2024						Ιανουάριος 2025						Λοιποί Μήνες		Δεκέμβριος 2024						Ιανουάριος 2025						Λοιποί Μήνες		Τιμή Εξάσκησης	
	Άνοιγμα	Ανιτ Τιμή	Καπιτ Τιμή	Τελ Τιμή	Τιμή κλεισ.	Όγκος	Άνοιγμα	Ανιτ Τιμή	Καπιτ Τιμή	Τελ Τιμή	Τιμή κλεισ.	Όγκος	Άνοιγές θέσεις	Όγκος	Άνοιγές θέσεις	Άνοιγμα	Ανιτ Τιμή	Καπιτ Τιμή	Τελ Τιμή	Τιμή κλεισ.	Όγκος	Άνοιγές θέσεις	Όγκος	Άνοιγές θέσεις	Όγκος	Άνοιγές θέσεις				
9.600	0.000	0.000	0.000		6.31	-	-									0.000	0.000	0.000		0.001	-	-								0.096
10.000	0.000	0.000	0.000		5.91	-	-	0.000	0.000	0.000		5.93	-	-		0.000	0.000	0.000		0.001	-	-	0.000	0.000	0.000		0.001	-	-	0.100
11.000	0.000	0.000	0.000		4.92	-	-	0.000	0.000	0.000		4.93	-	-		0.000	0.000	0.000		0.001	-	-	0.000	0.000	0.000		0.001	-	-	0.110
12.000	0.000	0.000	0.000		3.92	-	-	0.000	0.000	0.000		3.93	-	-		0.000	0.000	0.000		0.001	-	-	0.000	0.000	0.000		0.001	-	-	0.120
13.000	0.000	0.000	0.000		2.92	-	-	0.000	0.000	0.000		2.94	-	-		0.000	0.000	0.000		0.001	-	-	0.000	0.000	0.000		0.001	-	-	0.130
14.000	0.000	0.000	0.000		1.92	-	-	0.000	0.000	0.000		1.95	-	-		0.000	0.000	0.000		0.003	-	-	0.000	0.000	0.000		0.012	-	-	0.140
15.000	0.000	0.000	0.000		0.926	-	-	0.000	0.000	0.000		1.05	-	-		0.000	0.000	0.000		0.009	-	1	0.000	0.000	0.000		0.110	-	-	0.150
16.000	0.000	0.000	0.000		0.182	-	41	0.000	0.000	0.000		0.414	-	10		0.000	0.000	0.000		0.264	-	-	0.000	0.000	0.000		0.474	-	-	0.160
17.000	0.000	0.000	0.000		0.006	-	-	0.000	0.000	0.000		0.110	-	-		0.000	0.000	0.000		1.09	-	-	0.000	0.000	0.000		1.17	-	-	0.170
18.000	0.000	0.000	0.000		0.001	-	-	0.000	0.000	0.000		0.019	-	-		0.000	0.000	0.000		2.09	-	-	0.000	0.000	0.000		2.09	-	-	0.180
19.000	0.000	0.000	0.000		0.001	-	-	0.000	0.000	0.000		0.002	-	-		0.000	0.000	0.000		3.09	-	-	0.000	0.000	0.000		3.09	-	-	0.190
20.000	0.000	0.000	0.000		0.001	-	-	0.000	0.000	0.000		0.001	-	-		0.000	0.000	0.000		4.09	-	-	0.000	0.000	0.000		4.09	-	-	0.200
22.000	0.000	0.000	0.000		0.001	-	-	0.000	0.000	0.000		0.001	-	-		0.000	0.000	0.000		6.09	-	-	0.000	0.000	0.000		6.09	-	-	0.220
24.000	0.000	0.000	0.000		0.001	-	-						-	-		0.000	0.000	0.000		8.09	-	-						-	-	0.240
Σύνολα:						0	41						0	10	0	0				0	1					0	40	0	0	
Αριθμός Πράξεων:						0						0		0						0.00						0		0		

ΟΤΕ (ΚΟ)

(Μέγεθος Συμβολαίου: 100 Χρέεγραφα, Τρόπος Εξάσκησης: Αμερικάνικος, Φυσική Παράδοση)

Τιμή Εξάσκησης	Δικαιώματα Αγοράς														Δικαιώματα Πώλησης															
	Δεκέμβριος 2024						Ιανουάριος 2025						Λοιποί Μήνες		Δεκέμβριος 2024						Ιανουάριος 2025						Λοιποί Μήνες		Τιμή Εξάσκησης	
	Άνοιγμα	Ανιτ Τιμή	Καπιτ Τιμή	Τελ Τιμή	Τιμή κλεισ.	Όγκος	Άνοιγες θέσεις	Άνοιγμα	Ανιτ Τιμή	Καπιτ Τιμή	Τελ Τιμή	Τιμή κλεισ.	Όγκος	Άνοιγες θέσεις	Όγκος	Άνοιγες θέσεις	Άνοιγμα	Ανιτ Τιμή	Καπιτ Τιμή	Τελ Τιμή	Τιμή κλεισ.	Όγκος	Άνοιγες θέσεις	Όγκος	Άνοιγες θέσεις					
9.200	0.000	0.000	0.000	5.63	-	-											0.000	0.000	0.000	0.001	-	-								
9.600	0.000	0.000	0.000	5.23	-	-											0.000	0.000	0.000	0.001	-	-								0.096
10.000	0.000	0.000	0.000	4.83	-	-	0.000	0.000	0.000		4.85	-	-				0.000	0.000	0.000	0.001	-	-	0.000	0.000	0.000	0.001	-	-		0.100
11.000	0.000	0.000	0.000	3.84	-	-	0.000	0.000	0.000		3.85	-	-				0.000	0.000	0.000	0.001	-	-	0.000	0.000	0.000	0.001	-	-		0.110
12.000	0.000	0.000	0.000	2.84	-	-	0.000	0.000	0.000		2.86	-	-				0.000	0.000	0.000	0.001	-	-	0.000	0.000	0.000	0.001	-	-		0.120
13.000	0.000	0.000	0.000	1.84	-	-	0.000	0.000	0.000		1.87	-	-				0.000	0.000	0.000	0.001	-	-	0.000	0.000	0.000	0.014	-	-		0.130
14.000	0.000	0.000	0.000	0.862	-	-	0.000	0.000	0.000		0.984	-	-				0.000	0.000	0.000	0.025	-	-	0.000	0.000	0.000	0.126	-	-		0.140
15.000	0.000	0.000	0.000	0.181	-	-	0.000	0.000	0.000		0.374	-	-				0.000	0.000	0.000	0.344	-	-	0.000	0.000	0.000	0.516	-	-		0.150
16.000	0.000	0.000	0.000	0.010	-	-	0.000	0.000	0.000		0.095	-	-				0.000	0.000	0.000	1.18	-	-	0.000	0.000	0.000	1.24	-	-		0.160
17.000	0.000	0.000	0.000	0.002	-	-	0.000	0.000	0.000		0.016	-	-				0.000	0.000	0.000	2.17	-	-	0.000	0.000	0.000	2.17	-	-		0.170
18.000	0.000	0.000	0.000	0.001	-	-	0.000	0.000	0.000		0.002	-	-				0.000	0.000	0.000	3.17	-	-	0.000	0.000	0.000	3.17	-	-		0.180
19.000	0.000	0.000	0.000	0.001	-	-	0.000	0.000	0.000		0.001	-	-				0.000	0.000	0.000	4.17	-	-	0.000	0.000	0.000	4.17	-	-		0.190
20.000	0.000	0.000	0.000	0.001	-	-	0.000	0.000	0.000		0.001	-	-				0.000	0.000	0.000	5.17	-	-	0.000	0.000	0.000	5.17	-	-		0.200
22.000	0.000	0.000	0.000	0.001	-	-	0.000	0.000	0.000		0.001	-	-				0.000	0.000	0.000	7.17	-	-	0.000	0.000	0.000	7.17	-	-		0.220
Σύνολο:					0	0						0	0	0	0					0	0						0	0	0	0
Αριθμός Πράξεων:					0						0		0							0.00						0		0		

Προϊόν Δανεισμού	Υποκείμενος Τίτλος	Πολυμερείς Συναλλαγές[1]					Διμερείς Συναλλαγές[2]		Δανεισμός Τίτλων μέσω ΟΤC[3]
		Ανοιχτές θέσεις[5]	Προσφερόμενη ποσότητα	Μ.Σ.Τ[4]	Όγκος συναλλαγών	Μ.Σ.Τ[4]	Όγκος συναλλαγών	Μ.Σ.Τ[4]	Όγκος συναλλαγών
AETFBOR	ALPHA ETF FTSE Athex Large Cap	---	---	---	---	---	---	---	---
ALPHABOR	ALPHA ΥΠΗΡΕΣΙΩΝ ΣΥΜΜ (ΚΟ)	10,386	---	---	---	---	---	---	57,201,490
ACAGBOR	AUSTRIACARD (ΚΑ)	---	---	---	---	---	---	---	---
OTOELBOR	AUTOHELLAS (ΚΟ)	6,953	---	---	---	---	---	---	38,920
BOCHGRBOR	BANK OF CYPRUS (ΚΟ)	---	---	---	---	---	---	---	112,448
CENERBOR	CENERGY HOLDINGS (ΚΑ)	14,800	---	---	---	---	---	---	370,964
EEEBOR	COCA-COLA HBC AG (ΚΟ)	22,835	---	---	---	1,300	0.01%	---	117,124
DIMANDBOR	DIMAND (ΚΟ)	---	---	---	---	---	---	---	41,197
EUROBBOR	EUROBANK HOLDINGS (ΚΟ)	170,000	---	---	---	---	---	---	63,528,613
FOYRKBOR	FOURLIS ΣΥΜΜΕΤΟΧΩΝ (ΚΟ)	---	---	---	---	---	---	---	16,673
ELPEBOR	HELLENIQ ENERGY (ΚΟ)	---	---	---	---	---	---	---	1,927,516
INTEKBOR	IDEAL HOLDINGS (ΚΟ)	---	---	---	---	---	---	---	11,600
INTRKBOR	INTRACOM HOLDINGS (ΚΟ)	---	---	---	---	---	---	---	46,185
INKATBOR	INTRAKAT (ΚΟ)	---	---	---	---	---	---	---	937,250
BELABOR	JUMBO (ΚΟ)	13,700	---	---	---	---	---	---	212,234
LAMDABOR	LAMDA DEVELOPMENT(ΚΟ)	---	---	---	---	---	---	---	230,677
LAVIBOR	LAVIPHARM (ΚΟ)	---	---	---	---	---	---	---	---
MYTILBOR	METLEN ENERGY & METALS (ΚΟ)	---	---	---	2,000	4.33%	---	---	602,627
MIGBOR	MIG (ΚΟ)	541	---	---	---	---	---	---	39,913
PROFBOR	PROFILE (ΚΟ)	---	---	---	---	---	---	---	5,800
QUESTBOR	QUEST ΣΥΜΜΕΤΟΧΩΝ (ΚΟ)	1,701	---	---	---	---	---	---	17,797
TITCBOR	TITAN CEMENT (ΚΑ)	40,758	---	---	---	---	---	---	196,332
VIOBOR	VIOHALCO SA/NV (ΚΑ)	6,300	---	---	---	---	---	---	---
AVAXBOR	ΑΒΑΞ Α.Ε. (ΚΟ)	---	---	---	---	---	---	---	1,486
ADMIEBOR	ΑΔΜΗΕ ΣΥΜΜΕΤΟΧΩΝ Α.Ε. (ΚΟ)	1,000	---	---	---	---	---	---	183,453
AEGNBOR	ΑΕΡΟΠΟΡΙΑ ΑΙΓΑΙΟΥ (ΚΟ)	---	---	---	---	---	---	---	623,567
GEKTERNABOR	ΓΕΚ ΤΕΡΝΑ (ΚΟ)	---	---	---	---	---	---	---	6,345
PPCBOR	ΔΕΗ (ΚΟ)	---	---	---	---	---	---	---	3,269,484
AIABOR	ΔΙΕΘΝΗΣ ΑΕΡΟΛΙΜΕΝΑΣ ΑΘΗΝΩΝ(ΚΟ)	7,883	---	---	200	4.33%	---	---	207,500
ETEBOR	ΕΘΝΙΚΗ ΤΡΑΠΕΖΑ (ΚΟ)	50,000	---	---	---	---	---	---	15,717,704
ELHABOR	ΕΛΒΑΛΧΑΛΚΟΡ (ΚΟ)	995	---	---	---	---	---	---	206,264

Σημειώσεις Προϊόντων Δανεισμού

[1] - Πολυμερείς Συμβάσεις Δανειοδοσίας των μεθόδων 8-1, 8-2 και 8-3-3 (σύμφ. Με Αποφ.17 ΔΣ του Χρηματιστηρίου).

[2] - Διμερείς Συμβάσεις Δανειοδοσίας των μεθόδων 8-3-1 και 8-3-2 & Συμβάσεις της μεθόδου 4 (σύμφ. Με Αποφ. 20 ΔΣ του Χρηματιστηρίου).

[3] - Τα στοιχεία Συναλλαγές Δανεισμού Τίτλων μέσω ΟΤC δηλώνονται από τους χειριστές ΣΑΤ και αφορούν τις ποσότητες που έχουν καταγραφεί στο ΣΑΤ έως και τη προηγούμενη εργάσιμη ημέρα.

[4] - Μ.Σ.Τ: - Μέση Σταθμισμένη Τιμή (ως προς τα τεμάχια)

[5] - Τα στοιχεία αφορούν σε ανοιχτές θέσεις πριν την έναρξη της συνεδρίασης

Προϊόν Δανεισμού	Υποκείμενος Τίτλος	Πολυμερείς Συναλλαγές[1]					Διμερείς Συναλλαγές[2]		Δανεισμός Τίτλων μέσω ΟΤC[3]
		Ανοιχτές θέσεις[5]	Προσφερόμενη ποσότητα	Μ.Σ.Τ[4]	Όγκος συναλλαγών	Μ.Σ.Τ[4]	Όγκος συναλλαγών	Μ.Σ.Τ[4]	Όγκος συναλλαγών
ELLAKTORBOR	ΕΛΛΑΚΤΩΡ (ΚΟ)	13,429	---	---	---	---	---	---	136,387
ΕΧΑΕΒΟR	ΕΛΛΗΝ. ΧΡΗΜΑΤΙΣΤΗΡΙΑ-Χ.Α. (ΚΟ)	3,000	---	---	---	---	---	---	151,086
ΕΥΑΡSΒΟR	ΕΥΑΘ (ΚΟ)	---	---	---	---	---	---	---	---
ΕΥΔΑΡΒΟR	ΕΥΔΑΠ (ΚΟ)	14,100	---	---	---	---	---	---	210,685
ΙΝΛΟΤΒΟR	ΙΝΤΡΑΛΟΤ (ΚΟ)	---	---	---	---	---	---	---	1,109,253
ΚRIBOR	ΚR1 - ΚR1 (ΚΟ)	---	---	---	---	---	---	---	1,053
ΜΟΗΒΟR	ΜΟΤΟΡ ΟΙΛ (ΚΟ)	---	---	---	---	---	---	---	1,457,180
ΡRΑΒΟR	ΟΛΠ (ΚΟ)	---	---	---	---	---	---	---	92,460
ΟΡΑΡΒΟR	ΟΠΑΠ (ΚΟ)	4,582	---	---	---	---	---	---	1,707,326
ΗΤΟΒΟR	ΟΤΕ (ΚΟ)	---	---	---	---	---	---	---	1,979,764
ΤRΕΙRΒΟR	ΠΕΙΡΑΙΩS FINANCIAL HOLD (ΚΟ)	---	---	---	30,000	4.62%	---	---	13,299,071
ΡLΑΤΒΟR	ΠΛΑΣΤΙΚΑ ΘΡΑΚΗΣ (ΚΟ)	---	---	---	---	---	---	---	4,630
SΑRΒΟR	ΣΑΡΑΝΤΗΣ ΓΡ. (ΚΟ)	7,098	---	---	---	---	---	---	14,693
TENERGYΒΟR	ΤΕΡΝΑ ΕΝΕΡΓΕΙΑΚΗ (ΚΟ)	---	---	---	---	---	---	---	501,025
ΟLΥΜΡΒΟR	ΤΕΧΝΙΚΗ ΟΛΥΜΠΙΑΚΗ (ΚΟ)	---	---	---	---	---	---	---	---
ΟΡΤΙΜΑΒΟR	ΤΡΑΠΕΖΑ ΟΡΤΙΜΑ BANK (ΚΟ)	3,720	---	---	---	---	---	---	749,039

Σημειώσεις Προϊόντων Δανεισμού

[1] - Πολυμερείς Συμβάσεις Δανειοδοσίας των μεθόδων 8-1, 8-2 και 8-3-3 (σύμφ. Με Αποφ.17 ΔS του Χρηματιστηρίου).

[2] - Διμερείς Συμβάσεις Δανειοδοσίας των μεθόδων 8-3-1 και 8-3-2 & Συμβάσεις της μεθόδου 4 (σύμφ. Με Αποφ. 20 ΔS του Χρηματιστηρίου).

[3] - Τα στοιχεία Συναλλαγές Δανεισμού Τίτλων μέσω ΟΤC δηλώνονται από τους χειριστές ΣΑΤ και αφορούν τις ποσότητες που έχουν καταγραφεί στο ΣΑΤ έως και τη προηγούμενη εργάσιμη ημέρα.

[4] - Μ.Σ.Τ: - Μέση Σταθμισμένη Τιμή (ως προς τα τεμάχια)

[5] - Τα στοιχεία αφορούν σε ανοιχτές θέσεις πριν την έναρξη της συνεδρίασης

Κωδικοί και ονομασίες Κλάδων Οικονομικής Δραστηριότητας του Χρηματιστηρίου Αθηνών

12003 - Διαπραγματεύσιμα Αμοιβαία Κεφάλαια	10101010 Υπηρεσίες Ηλεκτρονικών Υπολογιστών
10101015 Λογισμικό	10102030 Υλικό Υπολογιστών
15101010 Εξοπλισμός Τηλεπικοινωνιών	15102015 Υπηρεσίες Τηλεπικοινωνιών
20101010 Υγειονομικές Μονάδες	20101025 Υπηρεσίες Υγείας
20102010 Ιατρικός Εξοπλισμός	20103015 Φαρμακευτικά Προϊόντα
30101010 Τράπεζες	30202000 Διαφοροποιημένες Χρηματοοικονομικές Υπηρεσίες
30202010 Διαχείριση Κεφαλαίων & Θεματοφύλακες	30202015 Επενδυτικές Υπηρεσίες
30204000 Επενδυτικές Εταιρείες κλειστού τύπου	30302010 Γενικές Ασφάλειες
30302015 Μεσίτες Ασφαλίσεων	30302025 Ασφάλειες Ιδιοκτησίας & Ζημιών
35101010 Συμμετοχές & Ανάπτυξη Ακίνητης Περιουσίας	35101015 Υπηρεσίες Ακίνητης Περιουσίας
35102000 Διαφοροποιημένες Α.Ε.Ε.Α.Π.	35102030 Α.Ε.Ε.Α.Π. Επαγγελματικών Χώρων
35102045 Α.Ε.Ε.Α.Π. Εμπορικών Χώρων	40201040 Υπηρεσίες Ενοικίασης και Χρηματοδοτικής Μίσθωσης
40202010 Κατασκευή Κατοικιών	40202015 Έπιπλα
40202020 Οικιακές Συσκευές	40203040 Ηλεκτρονική Ψυχαγωγία
40204020 Ρούχα και Αξεσουάρ	40301010 Ψυχαγωγία
40301030 Εκδόσεις	40301035 Ραδιοτηλεοπτικοί Φορείς
40401010 Διαφοροποιημένοι Έμποροι	40401020 Εμπόριο Ενδυμάτων
40401025 Εμπόριο Προϊόντων Οικιακής Βελτίωσης	40401030 Εξειδικευμένο Λιανικό Εμπόριο
40501010 Αεροπορικές Εταιρείες	40501015 Ταξίδια & Τουρισμός
40501020 Τυχερά Παιχνίδια	40501025 Ξενοδοχεία & Πανσιόν
45101015 Απόσταξη & Οινοπαραγωγή	45101020 Αναψυκτικά
45102010 Γεωργεία, Αλιεία, Εκτροφή και Φυτείες	45102020 Τρόφιμα
45103010 Καπνός	45201010 Λιανικό & Χονδρικό Εμπόριο Τροφίμων
45201020 Είδη Προσωπικής Φροντίδας	50101010 Κατασκευές
50101020 Κατασκευαστές Στέγασης & Επικαλύψεων	50101030 Τσιμέντα
50101035 Άλλα Οικοδομικά Υλικά	50202010 Ηλεκτρικά Εξαρτήματα
50203015 Πλαστικά	50203030 Υλικά Συσκευασίας
50204000 Μηχανήματα Βιομηχανικού Εξοπλισμού	50204020 Μηχανήματα Κατασκευών
50205010 Προμηθευτές Βιομηχανίας	50205020 Υποστηρικτικές Υπηρεσίες προς Επιχειρήσεις
50205030 Υπηρεσίες Μαζικής Εκτύπωσης	50206015 Εμπορικά Οχήματα & Ανταλλακτικά
50206030 Θαλάσσιες Μεταφορές	50206060 Υπηρεσίες Μεταφορών
55101000 Διαφοροποιημένα Υλικά	55101020 Κλωστοϋφαντουργικά Προϊόντα
55102000 Ορυχεία	55102010 Σίδηρος & Χάλυβας
55102015 Μεταλλουργία	55102035 Αλουμίνιο
60101020 Διυλιστήρια & Εμπορία Πετρελαιοειδών	65101010 Εναλλακτική Ηλεκτρική Ενέργεια
65101015 Συμβατική Ηλεκτρική Ενέργεια	65102000 Πολλαπλών Υπηρεσιών Κοινής Ωφέλειας
65102030 Ύδρευση	



ATHEX
Athens Stock Exchange

Λεωφ. Αθηνών 110 104 42 Αθήνα
110, Athinon Ave. GR 104 42 Athens
tel. (+30)210-33.66.800, fax (+30)210-33.66.101
www.athexgroup.gr