

24

Ημερήσιο Δελτίο  
Συναλλακτικής Δραστηριότητας

Daily Official List  
of Trading Activity

Πέμπτη, 5 Δεκεμβρίου, 2024

Έτος: 145 Αύξων Αριθμός Συνεδρίασης: 232



**ATHEXGROUP**  
Athens Exchange Group

**Αποποίηση Ευθύνης:**

Η εταιρεία Ελληνικά Χρηματιστήρια-Χρηματιστήριο Αθηνών Ανώνυμη Εταιρεία Συμμετοχών καταβάλλει κάθε δυνατή προσπάθεια ώστε να διασφαλίσει ότι οι πληροφορίες και τα λοιπά στοιχεία που εμφανίζονται στο Ημερήσιο Δελτίο Τιμών (Η.Δ.Τ.) είναι ορθά και πλήρη αλλά δεν έχει καμία ευθύνη για ενδεχόμενο λάθος ή παράλειψη στοιχείων και / ή ευθύνη σχετικά με την ακρίβεια, αξιοπιστία, επικαιροποίηση και πληρότητα των παραπάνω πληροφοριών και στοιχείων ή ευθύνη προερχόμενη άμεσα ή έμμεσα από την χρήση των παραπάνω πληροφοριών.

Η Εταιρία δεν έχει καμία ευθύνη για την ακρίβεια των στοιχείων που περιλαμβάνονται στις ανακοινώσεις των εισηγμένων εταιρειών. Πιθανές προσβολές δικαιωμάτων τρίτων από το περιεχόμενο των ανακοινώσεων συνιστούν αποκλειστική ευθύνη του αποστολέα των ανακοινώσεων.

Όλα τα αναγραφόμενα στο Η.Δ.Τ. στοιχεία παρέχονται μόνο για τους σκοπούς της πληροφόρησης και δεν συνιστούν παροχή επενδυτικών συμβουλών ή πρόσκληση για επένδυση σε κινητές αξίες που διαπραγματεύονται στο Χρηματιστήριο Αθηνών.

Αναγνωρίζεται και συμφωνείται ότι όλα τα δικαιώματα επί των πληροφοριών που εμφανίζονται στο Η.Δ.Τ. θα αποτελούν κυριότητα της εταιρίας και οποιοδήποτε άλλο δικαίωμα συμπεριλαμβανομένου του δικαιώματος πνευματικής ιδιοκτησίας, σήματος κλπ. ανήκουν στο Χρηματιστήριο Αθηνών.

Τα ανωτέρω στοιχεία αποτελούν ιδιοκτησία της Εταιρίας και προστατεύονται σύμφωνα με τις διατάξεις περί πνευματικής ιδιοκτησίας. Απαγορεύεται α) η με οποιοδήποτε τρόπο ή μέσο αναπαραγωγή, αναδημοσίευση, τροποποίηση, αντιγραφή, πώληση, μετάδοση ή διανομή του συνόλου ή μέρους τους, χωρίς αναφορά στην πηγή και β) η εμπορική εκμετάλλευση των στοιχείων από τρίτους.

Η Εταιρία δεν φέρει καμία ευθύνη προερχόμενη άμεσα ή έμμεσα από χρήση ή τυχόν αλλοίωση των ανωτέρω στοιχείων όταν αυτά χρησιμοποιούνται από

**Ελληνικά Χρηματιστήρια - Χρηματιστήριο Αθηνών Α.Ε. Συμμετοχών**

Λεωφόρος Αθηνών 110, 10442 Αθήνα, Τηλ: (210) 33.66.800, Fax: (210) 32.13.938

[www.athexgroup.gr](http://www.athexgroup.gr)

**Χρηματιστηριακό Κέντρο Θεσσαλονίκης**

Κατούνη 16-18, Θεσ/νίκη 546 25, Τηλ: (2310) 567.667, Fax: (2310) 530.455

**Συνεγγυητικό Κεφάλαιο Εξασφάλισης Επενδυτικών Υπηρεσιών**

Φειδίου 14-16, Αθήνα 106 78, Τηλ: (210) 33.04.682, Fax: (210) 33.04.155

**Επιτροπή Κεφαλαιαγοράς**

Κολοκοτρώνη 1 & Σταδίου 1, Αθήνα 105 62, Τηλ: (210) 33.77.100, Fax: (210) 33.77.173

**Πίνακας Περιεχομένων****Ενότητα 1: Στατιστικά Στοιχεία Χρεογράφων, Παραγώγων και Δανεισμού**

Οι Αγορές Χρεογράφων Παραγώγων Δανεισμού  
Χρηματιστηριακοί Δείκτες  
Αναλυτικά Στοιχεία Συναλλαγών Αγοράς Χρεογράφων  
Στοιχεία Συναλλαγών Κλάδων Χρηματιστηρίου Αθηνών & Χρηματοοικονομικών Προϊόντων (Δ.Α.Κ.)  
Οι 10 Μετοχές με τη μεγαλύτερη Άνοδο & Πτώση  
Αναλυτικά Στοιχεία Συναλλαγών Αγοράς Παραγώγων

**Ενότητα 2: Αναλυτικά Στοιχεία Συναλλαγών Χρεογράφων**

Αναλυτικά Στοιχεία Συναλλαγών Χρεογράφων  
Σημειώσεις Χρεογράφων

**Ενότητα 3: Στοιχεία Συναλλαγών Χρεογράφων**

Στοιχεία Συναλλαγών Πακέτων  
Στοιχεία Συναλλαγών Δικαιωμάτων

Στοιχεία Δανεισμού Τίτλων  
Στοιχεία Συναλλαγών Εκποιήσεων  
Στοιχεία Συναλλαγών Εκποιήσεων Ενσώματων Ονομαστικών Μετοχών  
Στοιχεία Ενεργητικού Διαπραγματεύσιμων Αμοιβαίων Κεφαλαίων (Δ.Α.Κ.)  
Χαρακτηριστικά Διαπραγματεύσιμων Αμοιβαίων Κεφαλαίων (Δ.Α.Κ.)

**Ενότητα 4: Ανακοινώσεις****Ενότητα 5: Ομόλογα Διαπραγματεύσιμα στην Αγορά Αξιών Σταθερού Εισοδήματος**

Ομολογιακά Δάνεια Επιχειρήσεων – Οργανωμένη Αγορά (Μετατρέψιμα)  
Ομολογιακά Δάνεια Επιχειρήσεων – Οργανωμένη Αγορά (Μη Μετατρέψιμα)  
Ομόλογα Ελληνικού Δημοσίου  
Έντοκα Γραμμάτια & Zero Coupon Ομόλογα Ελληνικού Δημοσίου  
Ομόλογα Ελληνικού Δημοσίου Διαπραγματεύσιμα με τη Μέθοδο Εκφώνησης - Αντιφώνησης  
Ομόλογα Κρατικών Τραπεζών

**Ενότητα 6: Πρόσθετα Στοιχεία Ενημέρωσης**

Πίνακας Μελών Χρηματιστηρίου Αθηνών και Μελών ΕΤ.ΕΚ.  
Πίνακας Μετοχών Υπό Ειδική Διαπραγμάτευση  
Γνωστοποιήσεις Συναλλαγών - Κατάλογος Υπόχρεων Προσώπων

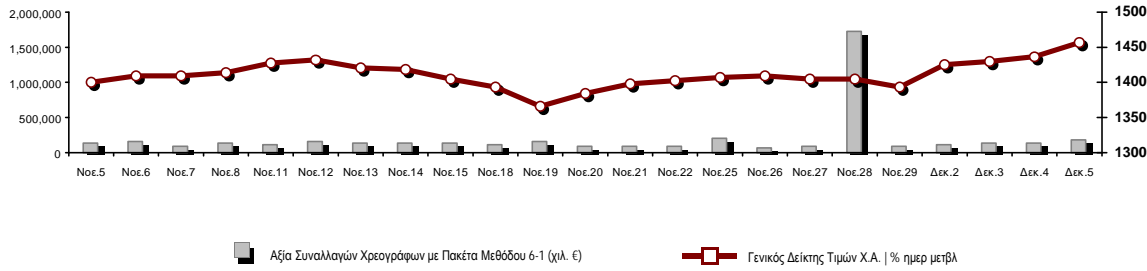
**Ενότητα 7: Αναλυτικά Στοιχεία Συναλλαγών Αγοράς Παραγώγων**

Συμβόλαια Μελλοντικής Εκπλήρωσης σε Δείκτες  
Συμβόλαια Μελλοντικής Εκπλήρωσης σε Μετοχές  
Δικαιώματα Προαίρεσης σε Δείκτες  
Δικαιώματα Προαίρεσης σε Μετοχές  
Στοιχεία Συναλλαγών Προϊόντων Δανεισμού

**Παράρτημα Α: Κωδικοί και ονομασίες Κλάδων Οικονομικής Δραστηριότητας του Χρηματιστηρίου Αθηνών**

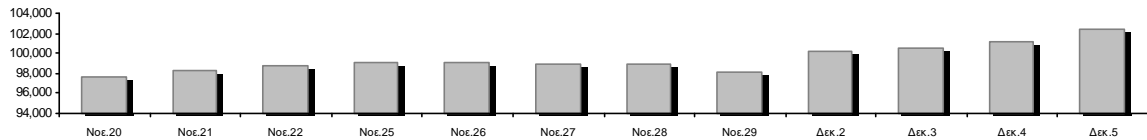
Οι Αγορές Χρεογράφων Παραγώγων Δανεισμού

Γενικός Δείκτης Τιμών και Αξία Συναλλαγών Μετοχών και Παραγώγων

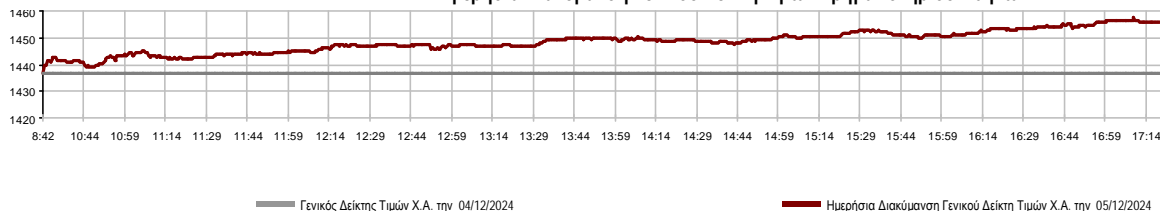


<b>Κεφαλαιοποίηση Χ.Α. (εκατ €)**:</b>	102,376.32		<b>Συνολικές Ανοικτές Θέσεις σε Παράγωγα</b>	454,611
Ημερήσια μεταβολή: εκατ. €   %	1,295.59	1.28%	Ανοικτές θέσεις σε ΣΜΕ επί Δεικτών   % ημερ μετβλ	6,748 1.11%
Μέση ετήσια Κεφ/ποίηση: εκατ. €   % Μετβλ. Μέση προηγ. έτος	98,434.61	22.45%	Ανοικτές θέσεις σε ΣΜΕ επί μετοχών   % ημερ μετβλ	446,543 -0.51%
<b>Γενικός Δείκτης Τιμών Χ.Α.   % ημερ μετβλ</b>	1,455.81	1.32%	Ανοικτές θέσεις σε Δικαιώματα επί Δεικτών   % ημερ μετβλ	964 15.87%
<b>Κεφαλαιοποίηση Γενικού Δείκτη (εκατ. €)</b>	94,601.89		Ανοικτές θέσεις σε Δικαιώματα επί μετοχών   % ημερ μετβλ	356 0.00%
Ημερήσια μεταβολή (εκατ. €)	1,183.52			
<b>Αξία Συναλλαγών Χρεογράφων με Πακέτα Μεθόδου 6-1 (χιλ. €)</b>	175,019.03		<b>Πλήθος Συμβολαίων Παραγώγων:</b>	44,053
Ημερήσια μεταβολή: %	32,101.53	22.46%	Ημερήσια μεταβολή: τμχ   %	18,511 72.47%
Μέση Αξία Συν/γών ΥΙD: χιλ. €   % Μετβλ Μέση προηγ. έτος	137,288.01	25.30%	Μέσος Όγκος Συμβ. ΥΙD: % Μετβλ Μέσο προηγ. Έτος	35,082 -20.20%
<b>Αξία Συναλλαγών Πακέτων Μεθόδου 6-1 (χιλ. €)</b>	34,194.43		<b>Πλήθος Πράξεων Παραγώγων:</b>	2,329
<b>Αξία Συναλλαγών Πακέτων Μεθόδου 6-2 &amp; 6-3 (χιλ. €)</b>	0.00		Ημερήσια μεταβολή: πλήθος   %	565 32.03%
<b>Αξία Συναλλαγών Ομολόγων (χιλ.€)</b>	2,960.29		Μέσο Πλήθος Πράξεων ΥΙD: % Μετβλ Μέσο προηγ. Έτος	1,805 -22.56%
<b>Όγκος Συναλλαγών Χρεογράφων με Πακέτα Μεθόδου 6-1 (χιλ. Τμχ)</b>	54,903.39		<b>Συνολικές Ανοικτές Θέσεις σε Δανεισμό</b>	347,484
Ημερήσια μεταβολή: χιλ. τμχ   %	17,891.41	48.34%	Ημερήσια μεταβολή: τμχ   %	-13,937 -3.86%
Μέσος Όγκος Συν/γών ΥΙD: % Μετβλ Μέσο προηγ. Έτος	29,092.75	-13.47%	<b>Πλήθος Συναλλαγών Δανεισμού (Πολυμερής/Διμερής)</b>	18,855
<b>Όγκος Συναλλαγών Πακέτων Μεθόδου 6-1 (χιλ. Τεμάχια)</b>	13,626.11		Ημερήσια μεταβολή: τμχ   %	11,477
<b>Όγκος Συναλλαγών Πακέτων Μεθόδου 6-2 &amp; 6-3 (χιλ. Τεμάχια)</b>	0.00		<b>Πλήθος Πολυμερών Συναλλαγών</b>	18,855
<b>Όγκος Συναλλαγών Ομολόγων</b>	2,991,000		<b>Πλήθος Διμερών Συναλλαγών</b>	0
<b>Πλήθος Πράξεων Χρεογράφων με Πακέτα Μεθόδου 6-1</b>	44,426		<b>Πλήθος Πράξεων Δανεισμού:</b>	9
Ημερήσια μεταβολή: πλήθος   %	751	1.72%	Ημερήσια μεταβολή: %	0
Μέσο Πλήθος Πράξεων ΥΙD: % Μετβλ Μέσο προηγ. Έτος	36,577	0.98%	<b>Πλήθος Πράξεων Πολυμερών Συναλλαγών</b>	9
<b>Πλήθος πακέτων Μεθόδου 6-1</b>	25		<b>Πλήθος Πράξεων Διμερών Συναλλαγών</b>	0
<b>Πλήθος πακέτων Μεθόδου 6-2 &amp; 6-3</b>	0			
<b>Πλήθος συναλλαγών Ομολόγων</b>	173			

Κεφαλαιοποίηση Χ.Α. (εκατ €)\*\*



Ημερήσια Διακύμανση Γενικού Δείκτη Τιμών Χρηματιστηρίου Αθηνών



**Χρηματιστηριακοί Δείκτες**

Όνομασία Δείκτη	05/12/2024	04/12/2024	Δ μον.	Δ %	Κατώτερη	Ανώτερη	Κατ.έτους	Ανωτ.έτους	Ετησ. μεταβ.
Γενικός Δείκτης Τιμών Χ.Α.	1,455.81 #	1,436.79	19.02	1.32%	1,436.79	1,457.46	1,293.14	1,505.35	12.58% #
Δείκτης Συνολικής Απόδοσης Γενικού Δείκτη Χ.Α.	2,751.61 #	2,715.66	35.95	1.32%	2,715.66	2,754.75	2,355.44	2,789.06	16.82% #
Δείκτης ATHEX ESG	1,664.83 #	1,639.78	25.05	1.53%	1,639.78	1,666.67	1,471.77	1,722.97	13.12% #
Δείκτης Τιμών Εναλλακτικής Αγοράς Χ.Α.	14,919.16 #	14,746.62	172.54	1.17%	14,727.64	15,088.14	9,352.11	15,435.43	59.53% #
FTSE/Χ.Α. Large Cap	3,545.06 #	3,490.76	54.30	1.56%	3,490.76	3,548.84	3,122.79	3,665.50	13.52% #
FTSE/Χ.Α. Mid Cap	2,297.06 #	2,272.70	24.36	1.07%	2,263.99	2,304.09	2,054.77	2,459.55	2.05% #
FTSE/Χ.Α. Υψηλής Μερισματικής Απόδοσης	4,003.21 #	3,969.44	33.77	0.85%	3,969.44	4,011.50	3,629.54	4,217.66	6.15% #
FTSE/Χ.Α. Δείκτης Αγοράς	845.10 #	832.42	12.68	1.52%	832.42	845.99	746.82	875.18	13.16% #
FTSE/Χ.Α. Τράπεζες	1,273.23 #	1,244.63	28.60	2.30%	1,244.63	1,273.64	1,057.67	1,354.57	19.93% #
FTSE/ATHEX ΤΕΧΝΟΛΟΓΙΑ & ΤΗΛΕΠΙΚΟΙΝΩΝΙΕΣ	5,614.42 #	5,499.73	114.69	2.09%	5,499.73	5,626.94	4,915.95	5,868.21	10.68% #
FTSE/ATHEX ΧΡΗΜΑΤΟΟΙΚΟΝΟΜΙΚΕΣ ΥΠΗΡΕΣΙΕΣ	5,975.59 #	5,843.17	132.42	2.27%	5,843.17	5,977.39	4,996.31	6,357.41	19.17% #
FTSE/ATHEX ΑΚΙΝΗΤΗΣ ΠΕΡΙΟΥΣΙΑΣ	4,777.06 #	4,746.05	31.01	0.65%	4,746.05	4,789.85	4,507.00	5,120.52	-3.70% #
FTSE/ATHEX ΚΑΤΑΝΑΛΩΤΙΚΑ ΠΡΟΪΟΝΤΑ	5,060.45 #	4,991.25	69.20	1.39%	4,971.79	5,062.19	4,663.68	5,557.48	0.89% #
FTSE/ATHEX ΒΑΣΙΚΑ ΑΓΑΘΑ	6,754.18 #	6,723.67	30.51	0.45%	6,723.67	6,815.28	5,069.68	6,815.28	32.74% #
FTSE/ATHEX ΒΙΟΜΗΧΑΝΙΕΣ	7,077.17 #	7,072.42	4.75	0.07%	7,061.59	7,112.95	5,044.08	7,112.95	39.28% #
FTSE/ATHEX ΠΡΩΤΕΣ ΎΛΕΣ	4,968.28 #	4,928.06	40.22	0.82%	4,908.52	4,978.03	4,369.10	5,876.05	2.03% #
FTSE/ATHEX ΕΝΕΡΓΕΙΑ & ΥΠΗΡΕΣΙΕΣ ΚΟΙΝΗΣ ΩΦ	4,800.70 #	4,718.85	81.85	1.73%	4,718.85	4,805.96	4,536.38	5,474.06	-3.75% #
Δείκτης Όλων των Μετοχών Χ.Α.	336.44 #	332.18	4.26	1.28%	336.44	336.44	304.60	367.53	11.40% #
Ελληνικός Δείκτης Mid & Small Cap	2,065.69 #	2,049.08	16.61	0.81%	2,048.83	2,070.49	1,881.89	2,157.15	7.09% #
FTSE/Χ.Α. Large Cap Συνολικής Απόδοσης	6,098.53 #	6,005.12	93.41	1.56%			5,201.70	6,187.73	18.02% #
FTSE/Χ.Α. Mid Cap Συνολικής Απόδοσης	3,145.57 #	3,112.21	33.36	1.07%			2,872.41	3,302.69	3.77% #
MSCI GREECE REBASED	5,504.66 #	5,388.50	116.16	2.16%	5,388.50	5,507.14	4,964.20	5,837.84	10.43% #
Ελληνικός Δείκτης Εταιρικών Ομολόγων	138.87 #	138.78	0.09	0.06%			129.54	138.87	7.12% #
Ελληνικός Δείκτης Τιμών Εταιρικών Ομολόγων	94.06 #	94.00	0.05	0.06%			90.52	94.06	3.76% #

Σημείωση 1: Το κλείσιμο των Δεικτών FTSE/Μed 100, Ελληνικός Δείκτης Εταιρικών Ομολόγων και, Ελληνικός Δείκτης Τιμών Εταιρικών Ομολόγων αφορούν την συνεδρίαση της 03/12/2024.

Σημείωση 2: Ο Ελληνικός Δείκτης Mid & Small Cap είναι Customized δείκτης υπολογιζόμενος από το Χρηματιστήριο Αθηνών.

**Αναλυτικά Στοιχεία Συναλλαγών Αγοράς Χρεογράφων**

	Όλα τα Χρεόγραφα	Κύρια Αγορά	Επιτήρηση	Διαπραγματεύσιμα Αμοιβαία Κεφάλαια
<b>Σύνολα</b>	119	114	4	1
Ανοδικές / Καθοδικές / Σταθερές:	74 / 26 / 19	72 / 25 / 17	1 / 1 / 2	1 / 0 / 0
<b>Κεφαλαιοποίηση Χ.Α. (εκατ €) **</b>	102,376.32	102,315.47	60.86	
Μέση Ημερήσια Αξία Συν/γών (χιλ. €)	137,288.01	137,174.23	29.92	226.52
<b>Αξία Συναλλαγών</b>	175,019.03	174,877.31	58.43	83.29
Κύριος Πίνακας:	140,698.19	140,556.47	58.43	83.29
Προσυμφωνημένων Συναλλαγών 6_1_2_3:	34,194.43	34,194.43	0.00	0.00
Πίνακας Εκποιήσεων:	126.41	126.41	0.00	0.00
Πίνακας Ειδικών Όρων:	0.00	0.00	0.00	0.00
Μέσος Ημερήσιος Όγκος Συναλλαγών	29,092,754	28,966,336	138,023	6,551
<b>Όγκος Συναλλαγών</b>	54,903,390	54,550,299	350,717	2,374
Κύριος Πίνακας:	41,270,395	40,917,304	350,717	2,374
Προσυμφωνημένων Συναλλαγών 6_1_2_3:	13,626,105	13,626,105	0	0
Πίνακας Εκποιήσεων:	6,890	6,890	0	0
Πίνακας Ειδικών Όρων:	0	0	0	0
Μέσο Ημερήσιο Πλήθος Πράξεων	36,577	36,480	56	42
<b>Αριθμός Πράξεων</b>	44,426	44,293	79	54
Κύριος Πίνακας:	44,392	44,259	79	54
Προσυμφωνημένων Συναλλαγών 6_1_2_3:	25	25	0	0
Πίνακας Εκποιήσεων:	9	9	0	0
Πίνακας Ειδικών Όρων:	0	0	0	0

**Στοιχεία Συναλλαγών Κλάδων Χρηματιστηρίου Αθηνών & Χρηματοοικονομικών Προϊόντων (Δ.Α.Κ.)**

Κωδικός	Κλάδοι	Ανοδικές / Καθοδικές / Σταθερές	Αριθμός Πράξεων	Όγκος Συναλλαγών	Αξία Συναλλαγών	% στη Συνολική Αξία
12000	- Χρηματοοικονομικά Προϊόντα	1 / 0 / 0	54	2,374	83,291.77	0.05%
3510	- Ακίνητη Περιουσία	4 / 5 / 2	1,287	390,790	1,469,286.77	0.84%
3030	- Ασφάλειες	1 / 0 / 0	18	2,770	12,087.11	0.01%
5020	- Βιομηχανικά Προϊόντα & Υπηρεσίες	7 / 5 / 3	2,200	906,096	4,472,395.57	2.56%
4040	- Εμπόριο	3 / 2 / 2	1,349	197,804	3,851,312.94	2.20%
6010	- Ενέργεια	3 / 1 / 0	2,018	333,977	3,958,892.47	2.26%
4020	- Καταναλωτικά Προϊόντα & Υπηρεσίες	4 / 1 / 2	356	80,955	244,508.91	0.14%
5010	- Κατασκευές & Υλικά Κατασκευών	7 / 5 / 2	2,966	869,685	6,670,752.18	3.81%
4030	- Μέσα Ενημέρωσης	0 / 1 / 0	107	60,784	27,565.47	0.02%
4520	- Προσωπική Φροντίδα, Φάρμακα & Παντοπωλεία	1 / 0 / 1	235	31,134	306,782.76	0.18%
5510	- Πρώτες Ύλες	8 / 1 / 2	1,001	338,563	1,143,321.16	0.65%
4050	- Ταξίδια και Αναψυχή	5 / 0 / 0	2,934	1,229,731	7,812,184.30	4.46%
1010	- Τεχνολογία	10 / 0 / 0	1,413	751,076	3,369,046.60	1.92%
1510	- Τηλεπικοινωνίες	2 / 0 / 0	1,240	278,456	4,180,426.15	2.39%
3010	- Τράπεζες	7 / 0 / 1	21,085	47,548,817	119,335,083.28	68.18%
4510	- Τρόφιμα, Ποτά & Καπνοβιομηχανίες	5 / 1 / 0	395	106,459	1,832,563.51	1.05%
2010	- Υγεία	1 / 2 / 0	377	294,822	224,289.46	0.13%
6510	- Υπηρεσίες Κοινής Ωφέλειας	3 / 1 / 2	4,693	1,369,656	15,522,972.69	8.87%
3020	- Χρηματοοικονομικές Υπηρεσίες	2 / 1 / 2	698	109,441	502,266.20	0.29%

## Οι 10 Μετοχές με τη μεγαλύτερη Άνοδο &amp; Πτώση

## Κύρια Αγορά

Μετοχές με τη μεγαλύτερη Θετική μεταβολή τιμής	Τιμή κλεισ.	Μεταβ.	Μετοχές με τη μεγαλύτερη Αρνητική μεταβολή τιμής	Τιμή κλεισ.	Μεταβ.
ΑΤΤΙCΑ ΒΑΝΚ Α.Τ.Ε. (ΚΟ)	0.65	9.43% #	ΟΛΘ (ΚΟ)	21.7	-2.69% α
ΙΝΤΡΑCΟΜ ΗΟΛΔΙΝΓS (ΚΟ)	2.92	8.15% #	ΠΛΑCΤΙΚΑ ΘΡΑΚΗS (ΚΟ)	3.89	-1.27% α
ΛΑΝΙΡΗΑΡΜ (ΚΟ)	0.773	6.33% #	ΕΛΤΟΝ (ΚΟ)	1.82	-1.09% α
ΚΤΗΜΑ Κ. ΛΑΖΑΡΙΔΗ (ΚΟ)	1.82	5.81% #	ΕΥΔΑΠ (ΚΟ)	5.9	-1.01% α
ΒΙΟΚΑΡΠΕΤ (ΚΟ)	1.915	4.65% #	ΕΚΤΕΡ (ΚΟ)	1.518	-0.91% α
ΕΛΙΝΟΙΛ (ΚΟ)	2.07	4.02% #	ΙΝΤΕΡCΟΝΤΙΝΕΝΤΑΛ (ΚΟ)	2.4	-0.83% α
ΤΕΧΝΙΚΗ ΟΛΥΜΠΙΑΚΗ (ΚΟ)	2.37	3.95% #	ΟΛΠ (ΚΟ)	30.5	-0.81% α
ΕΒΡΟΦΑΡΜΑ (ΚΟ)	1.47	3.89% #	ΗΕΛΛΕΝΙΟ ΕΝΕΡΓΥ (ΚΟ)	7	-0.71% α
ΕΘΝΙΚΗ ΤΡΑΠΕΖΑ (ΚΟ)	7.47	3.75% #	ΑΥΕ (ΚΟ)	0.456	-0.65% α
ΑΛΡΗΑ ΥΠΗΡΕCΙΩΝ ΣΥΜΜ (ΚΟ)	1.631	3.69% #	ΜΟΤΟΔΥΝΑΜΙΚΗ (ΚΟ)	2.685	-0.56% α

Μετοχές με τη μεγαλύτερη Αξία Συναλλαγών	Αξία (χιλ. €)	Μεταβ.	Μετοχές με το μεγαλύτερο Όγκο Συναλλαγών	Όγκος	Μεταβ.
ΕΥΡΟΒΑΝΚ ΗΟΛΔΙΝΓS (ΚΟ)	33,540.59	0.95% #	ΑΛΡΗΑ ΥΠΗΡΕCΙΩΝ ΣΥΜΜ (ΚΟ)	18,264,141	3.69% #
ΑΛΡΗΑ ΥΠΗΡΕCΙΩΝ ΣΥΜΜ (ΚΟ)	29,332.89	3.69% #	ΕΥΡΟΒΑΝΚ ΗΟΛΔΙΝΓS (ΚΟ)	15,135,317	0.95% #
ΠΕΙΡΑΙΩS FΙΝΑΝCΙΑΛ ΗΟΛΔ (ΚΟ)	26,594.41	0.93% #	ΠΕΙΡΑΙΩS FΙΝΑΝCΙΑΛ ΗΟΛΔ (ΚΟ)	6,974,443	0.93% #
ΕΘΝΙΚΗ ΤΡΑΠΕΖΑ (ΚΟ)	24,484.54	3.75% #	ΑΤΤΙCΑ ΒΑΝΚ Α.Τ.Ε. (ΚΟ)	3,361,152	9.43% #
ΜΕΤΛΕΝ ΕΝΕΡΓΥ & ΜΕΤΑΛS (ΚΟ)	7,574.00	3.22% #	ΕΘΝΙΚΗ ΤΡΑΠΕΖΑ (ΚΟ)	3,319,806	3.75% #
ΟΠΑΠ (ΚΟ)	5,383.28	2.07% #	ΙΝΤΡΑΛΟΤ (ΚΟ)	681,085	1.09% #
ΔΕΗ (ΚΟ)	5,242.44	2.00% #	ΑΔΜΗΕ ΣΥΜΜΕΤΟΧΩΝ Α.Ε. (ΚΟ)	595,385	0.00% ~
ΟΤΕ (ΚΟ)	4,164.95	1.47% #	ΔΕΗ (ΚΟ)	449,947	2.00% #
ΙΜΒΟ (ΚΟ)	3,683.34	0.54% #	ΒΑΝΚ ΟΥ CΥΠΡΟS (ΚΟ)	371,114	0.68% #
ΤΙΤΑΝ CΕΜΕΝΤ (ΚΑ)	3,323.34	-0.13% α	ΟΠΑΠ (ΚΟ)	344,881	2.07% #

Σημείωση: Απεικονίζονται οι Μετοχές που δεν ανήκουν στην Κατηγορία Επιτήρησης και πραγματοποιήσαν κατά τη διάρκεια της συνεδρίασης Αξία Συναλλαγών μεγαλύτερη από 10,000 Ευρώ.

## Αναλυτικά Στοιχεία Συναλλαγών Αγοράς Παραγώγων

	Αριθμός Πράξεων	Όγκος	Ανοικτές θέσεις
<b>Σ.Μ.Ε. σε Δείκτες</b>	238	969	6,748
FTSE/X.A. Τράπεζες	1	5	1,581
FTSE/X.A. Large Cap	237	964	5,166
MSCI GREECE REBASED	0	0	1
<b>Σ.Μ.Ε. σε Μετοχές</b>	2,081	42,973	446,543
ΑΔΜΗΕ ΣΥΜΜΕΤΟΧΩΝ Α.Ε. (ΚΟ)	78	2,183	26,202
ΑΕΡΟΠΟΡΙΑ ΑΙΓΑΙΟΥ (ΚΟ)	41	167	2,985
ΑΛΡΗΑ ΥΠΗΡΕΣΙΩΝ ΣΥΜΜ (ΚΟ)	453	20,161	161,066
ΔΙΕΘΝΗΣ ΑΕΡΟΛΙΜΕΝΑΣ ΑΘΗΝΩΝ(ΚΟ)	10	34	400
ΑΥΤΟΗΕΛΛΑΣ (ΚΟ)	2	3	126
ΑΒΑΞ Α.Ε. (ΚΟ)	7	16	1,205
BANK OF CYPRUS (ΚΟ)	0	0	1
COCA-COLA HBC AG (ΚΟ)	0	0	221
CENERGY HOLDINGS (ΚΑ)	45	220	5,541
ΕΛΛΑΚΤΩΡ (ΚΟ)	38	130	4,553
ΕΛΒΑΛΧΑΛΚΟΡ (ΚΟ)	31	215	5,389
EUROBANK HOLDINGS (ΚΟ)	133	4,021	20,434
ΕΥΔΑΠ (ΚΟ)	0	0	3,852
FOURLIS ΣΥΜΜΕΤΟΧΩΝ (ΚΟ)	2	11	1,043
ΓΕΚ ΤΕΡΝΑ (ΚΟ)	35	130	10,731
ΕΛΛΗΝ. ΧΡΗΜΑΤΙΣΤΗΡΙΑ-Χ.Α. (ΚΟ)	25	100	3,572
HELLENIQ ENERGY (ΚΟ)	17	34	5,265
INTRACOM HOLDINGS (ΚΟ)	82	629	7,345
INTRAKAT (ΚΟ)	10	32	1,875
JUMBO (ΚΟ)	6	30	348
LAMDA DEVELOPMENT(ΚΟ)	4	23	5,841
METLEN ENERGY & METALS (ΚΟ)	176	608	5,190
MIG (ΚΟ)	1	10	104
ΜΟΤΟΡ ΟΪΛ (ΚΟ)	53	266	6,768
ΕΘΝΙΚΗ ΤΡΑΠΕΖΑ (ΚΟ)	304	3,474	24,495
ΟΠΑΠ (ΚΟ)	7	24	879
ΤΡΑΠΕΖΑ ΟΡΤΙΜΑ BANK (ΚΟ)	0	0	89
ΟΤΕ (ΚΟ)	6	15	2,645
ΟΛΠ (ΚΟ)	0	0	128
ΠΕΙΡΑΙΩΣ FINANCIAL HOLD (ΚΟ)	349	9,306	96,192
ΔΕΗ (ΚΟ)	131	975	19,754
QUEST ΣΥΜΜΕΤΟΧΩΝ (ΚΟ)	1	3	167
ΤΕΡΝΑ ΕΝΕΡΓΕΙΑΚΗ (ΚΟ)	0	0	16,622
ΤΙΤΑΝ CEMENT (ΚΑ)	3	13	395
ΥΙΟΗΑΛΚΟ SA/ΝV (ΚΑ)	31	140	5,120
<b>Δικαιώματα σε Δείκτες</b>	8	58	964
FTSE/X.A. Large Cap	8	58	964
<b>Δικαιώματα σε Μετοχές</b>	2	53	356
ΑΛΡΗΑ ΥΠΗΡΕΣΙΩΝ ΣΥΜΜ (ΚΟ)	0	0	0
ΕΘΝΙΚΗ ΤΡΑΠΕΖΑ (ΚΟ)	0	0	202
ΟΠΑΠ (ΚΟ)	0	0	92
ΟΤΕ (ΚΟ)	0	0	0
ΠΕΙΡΑΙΩΣ FINANCIAL HOLD (ΚΟ)	1	50	50
ΔΕΗ (ΚΟ)	1	3	12
<b>Συνολική Δραστηριότητα</b>	2,329	44,053	454,611









Πληθος Χρεογράφων	Ονομ. Αξία	Μερίσματα [1]			Ημερ. Τελευτ. Αποκοπής Μέρισμα [2]	Αποκοπή Δικαίωμα	Σημ.	Χρεόγραφο	Τιμή κλεισίματος	% μεταβ.	Προηγ. Κλείσιμο-ημέλια	Άνοιγμα	Κατωτ Τιμή	Ανωτ Τιμή	Τελ Τιμή	Σταθμ Τιμή	Τελευταία ζήτηση [7]	Τελευταία προσφορά [7]	P/E μετά φ. Χρήστ	Όγκος	Πράξεις	Αξία Συναλλαγών[8]	Χ.Α. Εταιρείας (χιλ. €) [3,5]	Χαμηλό έτους	Υψηλό έτους	Κλάδος [4]	
3,307,500	0.210	---	0.4	0.4	23/10/2024	30/11/2022	---	ΕΛΒΕ Α.Β.Ε.Ε. (ΚΟ)	4.74	---	4.74	4.84	4.84	4.84	4.84	4.84	50@4.76	551@4.84	8.85	2023	2	2	9.68	15,677.55	4.62	5.85	40204020
86,735,980	0.310	---	---	0.02	22/07/2024	07/09/2023	---	ΙΑΤΡΙΚΟ ΑΘΗΝΩΝ (ΚΟ)	1.525	-0.97	€ 1.54	1.545	1.5	1.545	1.525	1.517	260@1.51	95@1.55	---	---	1,355	10	2,055.40	132,272.37	1.44	2.03	20101025
3,417,600	0.100	0.016	0.016	0.016	04/07/2024	02/04/2024	---	ΙΝΤΕΡΓΟΥΝΤ-ΞΥΛΕΜΠΟΡΙΑ (ΠΟ)	0.364	---	0.364	0.392	0.388	0.392	0.39	0.389	500@0.332	1000@0.390	---	---	652	4	253.34	13,597.54	0.252	0.595	50101020
2,760,000	11.83	11	11.8	12.4	03/06/2024	16/07/1990	---	ΚΑΡΕΛΙΑ (ΚΟ)	338	0.60	€ 336	340	336	340	338	339.755	6@338.00	6@346.00	---	---	49	4	16,648.00	932,880.00	312	360	45103010
6,700,000	0.800	0.047	0.047	0.047	23/07/2024	29/05/2014	---	ΚΕΠΕΝΟΥ ΜΥΛΟΙ (ΚΟ)	2.22	---	2.22	---	---	---	---	---	30@2.00	4@2.20	23.84	2023	---	---	---	14,874.00	1.35	2.26	45102020
18,017,472	0.360	---	---	0.03	11/10/2024	28/08/2017	---	ΚΤΗΜΑ Κ. ΛΑΖΑΡΙΔΗ (ΚΟ)	1.82	5.81	€ 1.72	1.62	1.62	1.84	1.83	1.813	500@1.78	300@1.85	---	---	15,496	23	28,086.96	32,791.80	1.6	1.9	45101015
21,364,000	1.12	---	0.4	---	21/08/2023	08/03/2023	---	ΛΑΜΨΑ (ΚΟ)	37.4	---	37.4	---	---	---	---	---	500@37.40	50@41.00	---	---	---	---	---	799,013.60	28.4	39.8	40501025
5,939,268	0.620	---	---	---	10/07/2003	03/01/2002	---	ΛΑΝΑΚΑΜ (ΚΟ)	0.9	---	0.9	0.84	0.84	0.84	0.84	0.84	10@0.870	126@0.915	---	---	2	1	1.68	5,345.34	0.8	1.18	40401020
9,819,370	0.500	---	---	---	14/08/2007	09/01/2004	---	ΜΑΘΙΟΣ ΠΥΡΙΜΑΧΑ (ΚΟ)	0.594	---	0.594	0.608	0.606	0.608	0.606	0.606	184@0.550	150@0.590	---	---	175	2	106.05	5,832.71	0.538	1.3	55101000
32,188,050	0.700	---	---	---	21/07/2008	20/01/2000	---	ΜΟΥΖΑΚΗΣ (ΚΟ)	0.63	---	0.63	---	---	---	---	---	300@0.620	182@0.660	---	---	---	---	---	20,278.47	0.595	0.92	55101020
43,200,000	1.00	0.0824	---	0.0383	19/08/2024	13/09/2023	---	ΜΠΛΕ ΚΕΔΡΟΣ (ΚΟ)	3.72	---	3.72	3.73	3.7	3.73	3.72	3.708	200@3.70	100@3.80	---	---	3,680	25	13,645.00	160,704.00	3.2	3.74	35102000
6,340,000	0.600	0.17	0.1	0.2	11/12/2023	11/01/2024	---	ΝΑΚΑΣ ΜΟΥΣΙΚΗ (ΚΟ)	3.16	---	3.16	3.16	3.1	3.22	3.2	3.135	30@3.10	210@3.20	---	---	3,118	36	9,774.24	20,034.40	2.5	3.3	40401030
27,379,200	0.980	---	0.45	0.5001	01/08/2024	29/08/2022	---	ΠΛΑΣΤΙΚΑ ΚΡΗΤΗΣ (ΚΟ)	14.4	---	14.4	14.4	14.4	14.4	14.4	14.4	11@14.10	100@14.60	---	---	5	1	72.00	394,260.48	13.3	16.4	50203015
255,494,534	2.71	0.279	0.255	0.247	14/06/2024	30/09/2021	---	ΠΡΟΝΤΕΑ (ΚΟ)	6.2	---	6.2	---	---	---	---	---	180@6.00	223@6.55	---	---	---	---	---	1,584,066.11	5.7	8	35102000
4,181,450	0.500	---	---	---	21/08/2000	05/03/2002	---	ΣΑΡΑΝΤΟΠΟΥΛΟΣ ΚΥΛ/ΜΥΛΟΙ (ΚΟ)	1.07	---	1.07	---	---	---	---	---	120@0.970	500@1.10	---	---	---	---	---	4,474.15	0.965	1.17	45102020

Διαπραγματεύσιμα Αμοιβαία Κεφάλαια (Δ.Α.Κ.)

971,502	---	---	---	---	15/06/2016	---	ALPHA ETF FTSE Athex Large Cap	35.45	1.90	€ 34.79	04/12/2024	34.89	34.89	35.45	35.45	35.085	500@35.35	900@35.50	---	---	2,374	54	83,291.77	---	31.58	38	12003
---------	-----	-----	-----	-----	------------	-----	--------------------------------	-------	------	---------	------------	-------	-------	-------	-------	--------	-----------	-----------	-----	-----	-------	----	-----------	-----	-------	----	-------

Επιήρρηση

89,078,604	0.040	---	---	---	07/07/2010	16/01/2024	5160	FRIGOGLASS (ΚΟ)	0.22	-1.79	€ 0.224	04/12/2024	0.22	0.22	0.22	0.22	0.22	883@0.220	30@0.226	---	2023	42,049	15	9,250.78	19,597.29	0.172	0.44	50204000
13,191,620	0.620	---	---	---	04/08/2010	09/09/2002	5232	ΥΑΛCO - ΚΩΝΣΤΑΝΤΙΝΟΥ (ΚΟ)	0.162	---	0.162	04/12/2024	0.146	0.146	0.146	0.146	0.146	---	1000@0.148	---	---	1,000	1	146.00	2,137.04	0.146	0.208	40202020
17,579,754	4.16	---	---	---	18/08/2006	02/08/2010	---	ΒΙΟΤΕΡ (ΚΟ)	0.28	---	0.28	04/12/2024	---	---	---	---	---	---	402@0.270	---	---	---	---	---	4,922.33	0.2	0.436	50101010
54,654,600	0.050	---	---	---	01/07/1998	30/12/2022	5275	ΒΙΣ (ΚΟ)	0.144	---	0.144	04/12/2024	0.144	0.144	0.144	0.144	0.144540920@0.144	3000@0.147	---	2023	283,768	37	40,862.59	7,870.26	0.124	0.288	50203030	
15,842,391	1.51	---	---	---	15/07/2009	12/05/2000	5141	ΜΠΗΤΡΟΣ ΣΥΜΜΕΤΟΧΙΚΗ (ΚΟ)	0.62	---	0.62	04/12/2024	---	---	---	---	---	---	4796@0.600	---	---	---	---	---	9,822.28	0.41	0.755	55102010
24,319,250	0.300	---	---	---	09/07/2002	04/07/2007	5165	ΠΡΟΔΕΥΤΙΚΗ (ΚΟ)	0.344	7.50	€ 0.32	04/12/2024	0.334	0.334	0.344	0.344	0.342	1000@0.332	2520@0.344	---	---	23,900	26	8,168.60	8,365.82	0.2	0.4	50101010
28,438,268	0.070	---	---	---	21/08/2006	24/11/1999	5253	ΣΠΥΡΟΥ ΑΓΡ. ΟΙΚ. (ΚΟ)	0.127	---	0.127	04/12/2024	---	---	---	---	---	10000@0.127	232@0.138	---	---	---	---	---	3,611.66	0.115	0.252	45102010
1,011,000	1.00	---	---	---	01/07/2004	11/12/2012	5193	ΤΡΙΑ ΑΛΦΑ (ΚΟ)	4.48	---	4.48	04/12/2024	---	---	---	---	---	24@4.04	1@4.46	---	2023	---	---	---	4,529.28	3.92	8.95	55101020

Κατάσταση σε Αναστολή

12,417,000	0.310	---	---	---	27/08/2019	28/08/2017	5233	MLS ΠΛΗΡΟΦΟΡΙΚΗ (ΚΟ)	0.57	---	0.57	12/05/2020	---	---	---	---	---	---	---	---	---	---	---	---	7,077.69	0.57	0.57	10101015
65,326,268	0.530	---	---	---	04/07/2007	19/07/2006	4750	ΣΑΤΟ ΑΕ (ΚΟ)	0.028	---	0.028	05/09/2024	---	---	---	---	---	---	---	---	---	---	---	---	1,829.14	0.027	0.067	40202015
3,961,300	1.28	---	---	---	29/06/2004	03/08/2000	5248	ΔΟΥΡΟΣ (ΚΟ)	0.25	---	0.25	24/04/2023	---	---	---	---	---	---	---	---	---	---	---	---	990.33	0.25	0.25	40204020
51,754,364	0.300	---	---	---	23/12/2003	24/01/2007	5197	ΕΠΙΛΕΚΤΟΣ (ΚΟ)	0.132	---	0.132	31/10/2024	---	---	---	---	---	---	---	---	---	---	---	---	6,831.58	0.1	0.164	55101020
10,203,575	0.730	---	---	---	16/07/2007	18/10/1999	---	ΦΙΕΡΑΤΕΣ (ΚΟ)	0.359	---	0.359	30/04/2024	---	---	---	---	---	---	---	---	---	---	---	---	3,663.08	0.335	0.538	55101020

**Σημειώσεις Χρεογράφων**

**Κωδικός Κείμενο σημείωσης**

- ( ) - Προσαρμοσμένα Μέρισματα λόγω διανομής Δωρεάν μετοχών.
- \* - Τελευταία προσαρμοσμένη τιμή κλεισίματος.
- [1] - Καθαρά μερίσματα.
- [2] - Στη στήλη "Ημερ. Αποκοπής τελευταίου δικαιώματος" αναφέρεται η Ημερομηνία εισαγωγής για Νέες Εταιρείες.
- [3] - Η Χρηματιστηριακή αξία αναφέρεται στο σύνολο των μετοχών
- [4] - Η κωδικοποίηση των Κλάδων Οικονομικής Δραστηριότητας του Χ.Α. παρουσιάζονται στο Παράρτημα Α
- [5] - Η Χρηματιστηριακή Αξία αναφέρεται στο σύνολο των κατηγοριών μετοχών (εφόσον έχουν εισαχθεί περισσότερες της μιας κατηγορίες) και δεν αναφέρεται σε επιμέρους κατηγορίες μετοχών μιας εταιρείας.
- [6] - P/E μεγαλύτερο του 100
- [7] - Τελευταία εικόνα του Βιβλίου Εντολών πριν το τέλος της συνεδρίασης
- [8] - Στην Αξία Συναλλαγών των Μετοχών περιλαμβάνονται όλοι οι τύποι Πακέτων

4750 - Μεταφορά στην Κατηγορία Επιτήρησης από 8/4/2011.

5093 - Μεταφορά στην Κατηγορία Επιτήρησης από 8/4/2015.

5141 - Μεταφορά στην Κατηγορία Επιτήρησης από 10/05/2017.

5160 - Μεταφορά στην Κατηγορία Επιτήρησης από 15/04/2016.

5165 - Μεταφορά στην Κατηγορία Επιτήρησης από 15/02/2018.

5193 - Μεταφορά στην κατηγορία Επιτήρησης από 25/10/2018.

5197 - Μεταφορά στην κατηγορία Επιτήρησης από 07/11/2018.

5232 - Μεταφορά στην Κατηγορία Επιτήρησης από 08/04/2011.

5233 - Αναστολή διαπραγμάτευσης από 13/05/2020.

5248 - Μεταφορά στην κατηγορία Επιτήρησης από 06/09/2011.

5253 - Μεταφορά στην Επιτήρησης από 14/5/2021.

5275 - Μεταφορά στη Κατηγορία Επιτήρησης από 09/07/2020.

**Στοιχεία Συναλλαγών Πακέτων**

Χρεόγραφο	Όγκος πακέτου	Τιμή πακέτου	Αξία πακέτου	Ώρα έγκρισης	Σημείωση
EUROBANK HOLDINGS (ΚΟ)	476,099	2.20	1,047,417.80	10:36:34	20
CENERGY HOLDINGS (ΚΑ)	52,000	9.08	472,160.00	10:37:41	20
ΕΘΝΙΚΗ ΤΡΑΠΕΖΑ (ΚΟ)	125,000	7.29	910,750.00	10:37:52	20
ALPHA ΥΠΗΡΕΣΙΩΝ ΣΥΜΜ (ΚΟ)	2,898,038	1.58	4,584,696.12	10:42:23	20
ΟΛΠ (ΚΟ)	6,400	30.85	197,440.00	10:43:59	20
ΠΕΙΡΑΙΩΣ FINANCIAL HOLD (ΚΟ)	267,647	3.77	1,007,958.60	10:51:38	20
ΕΘΝΙΚΗ ΤΡΑΠΕΖΑ (ΚΟ)	96,000	7.29	699,456.00	10:52:17	20
ΟΠΑΠ (ΚΟ)	30,040	15.44	463,817.60	11:13:44	20
ΟΠΑΠ (ΚΟ)	30,040	15.43	463,517.20	11:13:44	20
ΟΛΠ (ΚΟ)	6,624	31.15	206,337.60	11:16:56	20
EUROBANK HOLDINGS (ΚΟ)	372,510	2.21	821,757.06	11:58:43	20
EUROBANK HOLDINGS (ΚΟ)	408,115	2.22	903,974.73	12:26:19	20
EUROBANK HOLDINGS (ΚΟ)	800,000	2.21	1,767,200.00	12:32:51	20
ΠΕΙΡΑΙΩΣ FINANCIAL HOLD (ΚΟ)	415,513	3.81	1,584,766.58	13:25:20	20
ΠΕΙΡΑΙΩΣ FINANCIAL HOLD (ΚΟ)	926,427	3.81	3,533,392.58	13:30:45	20
EUROBANK HOLDINGS (ΚΟ)	500,000	2.22	1,110,000.00	13:35:12	20
ΠΕΙΡΑΙΩΣ FINANCIAL HOLD (ΚΟ)	480,926	3.83	1,842,908.43	13:56:14	20
EUROBANK HOLDINGS (ΚΟ)	500,000	2.22	1,112,000.00	14:58:58	20
BANK OF CYPRUS (ΚΟ)	210,000	4.45	934,500.00	15:39:59	20
ALPHA ΥΠΗΡΕΣΙΩΝ ΣΥΜΜ (ΚΟ)	2,809,726	1.61	4,530,683.18	16:30:53	20
COCA-COLA HBC AG (ΚΟ)	15,000	34.18	512,700.00	16:33:18	20
EUROBANK HOLDINGS (ΚΟ)	500,000	2.22	1,110,000.00	16:37:32	20
EUROBANK HOLDINGS (ΚΟ)	500,000	2.22	1,111,000.00	16:54:21	20
PROFILE (ΚΟ)	200,000	5.23	1,046,000.00	17:11:57	20
EUROBANK HOLDINGS (ΚΟ)	1,000,000	2.22	2,220,000.00	17:16:09	20

**Σημειώσεις πακέτων**

- 9 - Μέθοδος 6-1 / Ειδική Χρέωση
- 10 - Μέθοδος 6-1 / Ειδική Χρέωση, Αυθημερόν Διακανονισμός
- 14 - Μέθοδος 6-3 / Πακέτο Αποκατάστασης, Ατελής αγορά και Πώληση
- 18 - Μέθοδος 6-2 / SPOT 1
- 19 - Μέθοδος 6-2 / SPOT 2
- 20 - Μέθοδος 6-1 και Μέθοδος 6-1 Αυθημερόν Διακανονισμός
- 21 - Άλλη Προσυμφωνημένη

## Στοιχεία Συναλλαγών Δικαιωμάτων

Ημερ. αποκοπής	Έναρξη εξάσκησης	Λήξη εξάσκησης	Λήξη διαπραγμάτευσης	Δικαιώματα	Κατωτ Τιμή	Ανωτ Τιμή	Τιμή κλεισ.	Τελευταία ζήτηση	Τελευταία προσφορά	Όγκος	Πράξεις	Αξία Συναλλαγών
----------------	------------------	----------------	----------------------	------------	------------	-----------	-------------	------------------	--------------------	-------	---------	-----------------

Δεν υπάρχουν Συναλλαγές Δικαιωμάτων.

## Στοιχεία Συναλλαγών Εκποιήσεων

Χρεόγραφο	Τύπος Χρεογράφου	Όγκος Συναλλαγών	Αριθμός Πράξεων	Αξία Συναλλαγών	Σημείωση
ALPHA ΥΠΗΡΕΣΙΩΝ ΣΥΜΜ (ΚΟ)	Μετοχή	80	1	130.48	1
ΤΕΧΝΙΚΗ ΟΛΥΜΠΙΑΚΗ (ΚΟ)	Μετοχή	123	1	291.51	1
ΓΕΚ ΤΕΡΝΑ (ΚΟ)	Μετοχή	6,687	7	125,983.08	1

## Σημειώσεις Εκποιήσεων

- Δημόσιος Ανοικτός Πλειστηριασμός
- Εκποίηση Ενσώματων Ονομαστικών Μετοχών
- Εκποίηση Αδιάθετων Κλασματικών Υπολοίπων



## Στοιχεία Ενεργητικού Διαπραγματεύσιμων Αμοιβαίων Κεφαλαίων (Δ.Α.Κ.)

	Ημερομηνία συναλλαγών	Δημιουργία / Εξαγορά	Αριθ. Μερ. (T-1)	Νέα Μερ. (T-1)	Εξαγορασθ. Μερ. (T-1)	Μερίδια (T) [1]	Αξία Ενεργητικού [2]	Καθαρή Τιμή	Μέρισμα /Μερίδιο	Ημερ. Αποκοπής
ALPHA ETF FTSE Athex Large Cap	05/12/2024	5,000	971,502	---	---	971,502	33,896,780.00	34.8911	1.35	01/07/2024

## Σημειώσεις Δ.Α.Κ.

[1] - Αριθμ. μεριδίων (T) = Αριθμ. μεριδίων (T-1) + Νεοεκδιθέντα μερίδια (T-1) - Εξαγορασθέντα μερίδια (T-1)

[2] - Περιλαμβάνονται και τα μερίδια που δημιουργήθηκαν / εξαγοράσθηκαν την ημέρα T-1.

Περιγραφή	Στοιχεία
Όνομασία Δ.Α.Κ.	ALPHA ETF FTSE Athex Large Cap
Σύμβολο Δ.Α.Κ. (GR)	ΑΔΑΚ
Σύμβολο Δ.Α.Κ. (EN)	AETF
ISIN Δ.Α.Κ.	GRF000153004
Κατηγορία Διαπραγμάτευσης	Διαπραγματεύσιμα Αμοιβαία Κεφάλαια (Δ.Α.Κ.)
Τύπος Δ.Α.Κ.	Μετοχών
Τρόπος διαχείρισης	Παθητικός
Επενδυτική Στρατηγική	Σκοπός της επενδυτικής πολιτικής του Αμοιβαίου Κεφαλαίου είναι η αναπαραγωγή της αποδόσεως του Δείκτη FTSE/X.A. Large Cap του Χρηματιστηρίου Αθηνών σε όρους Ευρώ, ακολουθώντας πλήρως και πανομοιότυπες τη σύνθεση του υποκείμενου Δείκτη.
Εκδότης	ΑΛΦΑ ASSET MANAGEMENT Α.Ε.Δ.Α.Κ.
Εταιρεία Διαχείρισης	ΑΛΦΑ ASSET MANAGEMENT Α.Ε.Δ.Α.Κ.
Ειδικοί Διαπραγματευτές	ΑΛΦΑ FINANCE Α.Χ.Ε.Π.Ε.Υ., ΕΘΝΙΚΗ ΧΡΗΜΑΤΙΣΤΗΡΙΑΚΗ Α.Χ.Ε.Π.Ε.Υ.
Θεματοφύλακας	ΑΛΦΑ ΤΡΑΠΕΖΑ Α.Ε.
Σύμβολο Δείκτη (GR)	FTSE
Σύμβολο Δείκτη (EN)	FTSE
Όνομασία Δείκτη	FTSE/X.A. Large Cap
ISIN Δείκτη	GRI99201A006
Κλάσμα Δείκτη [1]	1/100
Αρχική Τιμή Μεριδίου	21.76
Συνολικός Αριθμός Μεριδίων [2]	971,502
Ημερομηνία πρώτης Έκδοσης	14/01/2008
Ημερομηνία έναρξης Διαπραγμάτευσης	24/01/2008
Νόμισμα Διαπραγμάτευσης	ΕΥΡΩ
Νόμισμα Ενεργητικού	ΕΥΡΩ
Αρχική Αξία Ενεργητικού [3]	3,000,000.00
Αριθμ. Μεριδίων για Δημιουργία-Εξαγορά [4]	5,000
Αμοιβή Διαχείρισης	0.375

**Σημειώσεις Δ.Α.Κ.**

[1] - Το κλάσμα της τιμής του δείκτη που αποτελεί η τιμή της πρώτης έκδοσης

[2] - Ο αριθμός μεριδίων που διαπραγματεύθηκαν στο Χρηματιστήριο την ημέρα T

[3] - Η αξία του ενεργητικού κατά την έκδοση

[4] - Ο αριθμός μεριδίων που απαιτείται κατά τη διαδικασία δημιουργίας εξαγοράς

05/12/2024

# Ανακοινώσεις

Η.Δ.Τ.



## ΑΝΑΚΟΙΝΩΣΕΙΣ

### ΕΤΑΙΡΙΚΑ ΓΕΓΟΝΟΤΑ

#### ΕΤΑΙΡΙΚΑ ΓΕΓΟΝΟΤΑ

#### ΕΛΛΗΝΙΚΟ ΔΗΜΟΣΙΟ

Εισάγονται προς διαπραγμάτευση στο Χ.Α. τα 250.000 τεμάχια Ομολόγου του **Ελληνικού Δημοσίου**, αρχικής έκδοσης 06/02/2024, δεκαετούς διάρκειας, σταθερού επιτοκίου 3,375% ετησίως, ονομαστικής αξίας εκάστου €1.000 και κωδικού ISIN GR0124040743. Από την ίδια ημερομηνία, το νέο σύνολο εισηγμένων τεμαχίων του εν λόγω ομολόγου που είναι διαπραγματεύσιμα στο Χ.Α. ανέρχεται σε 4.950.000 τεμάχια.

### ΓΝΩΣΤΟΠΟΙΗΣΕΙΣ ΕΤΑΙΡΕΙΩΝ

**From:** ΓΡ. ΣΑΡΑΝΤΗΣ Α.Β.Ε.Ε.  
**Posted At:** 04 December 2024 17:06  
**Conversation:** ΑΝΑΚΟΙΝΩΣΗ ΡΥΘΜΙΖΟΜΕΝΗΣ ΠΛΗΡΟΦΟΡΙΑΣ:  
Γνωστοποίηση συναλλαγών  
**Posted To:** DOLAnnouncements2  
**Subject:** ΑΝΑΚΟΙΝΩΣΗ ΡΥΘΜΙΖΟΜΕΝΗΣ ΠΛΗΡΟΦΟΡΙΑΣ:  
Γνωστοποίηση συναλλαγών

Αθήνα, 4 Δεκεμβρίου 2024

Ανακοίνωση Ρυθμιζόμενης Πληροφορίας

Γνωστοποίηση Συναλλαγών

Η εταιρεία ΓΡ. ΣΑΡΑΝΤΗΣ Α.Β.Ε.Ε. (η «Εταιρεία»), σύμφωνα με το Ν. 3556/2007 και τις διατάξεις του Κανονισμού (ΕΕ) 596/2014 του Ευρωπαϊκού Κοινοβουλίου και του Συμβουλίου, ανακοινώνει ότι ο κ. Κυριάκος Σαράντης, Πρόεδρος του Διοικητικού Συμβουλίου του Ομίλου και Εκτελεστικό Μέλος Δ.Σ., πρόβη την 29η Νοεμβρίου 2024 σε μεταβίβαση συνολικά 2.490.402 κοινών ονομαστικών μετοχών της Εταιρείας στη μέση τιμή των 10,72 ευρώ ανά μετοχή προς την εταιρεία SKYLUX S.A., πρόσωπο που έχει στενό δεσμό με τον κ. Κυριάκο Σαράντη.

[Ανακοίνωση ρυθμιζόμενης πληροφορίας: Γνωστοποίηση Συναλλαγών](#)

**From:** ΓΡ. ΣΑΡΑΝΤΗΣ Α.Β.Ε.Ε.

**Posted At:** 04 December 2024 17:06

**Conversation:** ΑΝΑΚΟΙΝΩΣΗ ΡΥΘΜΙΖΟΜΕΝΗΣ ΠΛΗΡΟΦΟΡΙΑΣ ΤΟΥ Ν.  
3556/2007: Γνωστοποίηση για μεταβολή ποσοστού μετόχων  
σε επίπεδο δικαιωμάτων ψήφου

**Posted To:** DOLAnnouncements2

**Subject:** ΑΝΑΚΟΙΝΩΣΗ ΡΥΘΜΙΖΟΜΕΝΗΣ ΠΛΗΡΟΦΟΡΙΑΣ ΤΟΥ Ν.  
3556/2007: Γνωστοποίηση για μεταβολή ποσοστού μετόχων  
σε επίπεδο δικαιωμάτων ψήφου

Γνωστοποίηση σημαντικής μεταβολής στα δικαιώματα ψήφου σύμφωνα με το Ν.  
3556/2007

[Γνωστοποίηση σημαντικής μεταβολής στα δικαιώματα ψήφου σύμφωνα με το Ν.  
3556/2007](#)

**From:** ΕΠΙΛΕΚΤΟΣ Α.Ε.Β.Ε.  
**Posted At:** 04 December 2024 17:07  
**Conversation:** ΑΝΑΚΟΙΝΩΣΗ ΓΙΑ ΤΙΣ ΑΠΟΦΑΣΕΙΣ ΓΕΝΙΚΗΣ ΣΥΝΕΛΕΥΣΗΣ  
**Posted To:** DOLAnnouncements2  
**Subject:** ΑΝΑΚΟΙΝΩΣΗ ΓΙΑ ΤΙΣ ΑΠΟΦΑΣΕΙΣ ΓΕΝΙΚΗΣ ΣΥΝΕΛΕΥΣΗΣ

**ΔΕΛΤΙΟ ΤΥΠΟΥ**

**της ανώνυμης εταιρείας με την επωνυμία**

**«ΕΠΙΛΕΚΤΟΣ ΚΛΩΣΤΟΥΨΑΝΤΟΥΡΓΙΑ ΑΝΩΝΥΜΟΣ ΕΜΠΟΡΙΚΗ ΚΑΙ ΒΙΟΜΗΧΑΝΙΚΗ  
ΕΤΑΙΡΕΙΑ»**

**ΑΡ.Γ.ΕΜΗ: 269901000**

Το Διοικητικό Συμβούλιο της εταιρείας ανακοινώνει προς το επενδυτικό κοινό τις επί των θεμάτων της ημερησίας διατάξεως αποφάσεις της Γενικής Συνέλευσης των μετόχων, που πραγματοποιήθηκε στην έδρα της, την 4<sup>η</sup> Δεκεμβρίου 2024 σύμφωνα με την από 12η Νοεμβρίου 2024 πρόσκληση.

Κατά την εν λόγω Γενική Συνέλευση των μετόχων της εταιρείας, παρέστησαν αυτοπροσώπως και δια εξουσιοδότησεως 13 μέτοχοι με αριθμό μετοχών 33.819.694 και με δικαιώματα ψήφου 33.819.694 εκπροσωπώντας το 65,35 % του καταβεβλημένου μετοχικού κεφαλαίου της.

Ακολούθως επί των θεμάτων της ημερησίας διάταξης ελήφθησαν οι εξής αποφάσεις:

1.Εγκρίθηκε κατ'αρ. 82 παρ. 1 του Ν. 4548/2018 με ψήφους 29.925.389, ήτοι ποσοστό 88,49 % των ψήφων που εκπροσωπήθηκαν στη Γενική Συνέλευση, η από το Δ.Σ.

διενεργηθείσα την 14.12.2023 εκλογή του κ. Ηρακλή Βλαχούλη του Γεωργίου σε αντικατάσταση ελλειπόντος λόγω παραίτησης μέλους του Δ.Σ.

2. Εγκρίθηκαν με ψήφους 29.925.389, ήτοι ποσοστό 88,49 % των ψήφων που εκπροσωπήθηκαν στη Γενική Συνέλευση, οι ατομικές και ενοποιημένες ετήσιες χρηματοοικονομικές καταστάσεις της χρήσης 01.07.2023 – 30.06.2024, καθώς και η από 30.10.2024 έκθεση του Διοικητικού Συμβουλίου για τη χρήση από 01.07.2023 έως 30.06.2024 και η επ' αυτών έκθεση του Ορκωτού Ελεγκτή Λογιστή. Υποβλήθηκαν και αναγνώστηκαν στη Γενική Συνέλευση η ετήσια έκθεση πεπραγμένων της Επιτροπής Ελέγχου, το από 30.10.2024 Πρακτικό Επισκόπησης της ως άνω Ετήσιας Οικονομικής Έκθεσης και οι Αναφορές και Εκθέσεις των ανεξάρτητων μη εκτελεστικών μελών του Διοικητικού Συμβουλίου.

3. Εγκρίθηκε με ψήφους 29.925.389, ήτοι ποσοστό 88,49 % των ψήφων που εκπροσωπήθηκαν στη Γενική Συνέλευση, η συνολική διαχείριση των υποθέσεων της εταιρείας για τη χρήση 01.07.2023 - 30.06.2024 σύμφωνα με το άρθρο 108 του Ν. 4548/2018 και απαλλάχθηκε με το ίδιο ως άνω ποσοστό ψήφων ο Ορκωτός Ελεγκτής Λογιστής από κάθε ευθύνη αποζημίωσης για τις χρηματοοικονομικές καταστάσεις της χρήσης 01.07.2023 - 30.06.2024 σύμφωνα με την παρ. 1 περ. (γ) του άρθρου 117 του Ν. 4548/2018.

4. Αποφασίσθηκε με ψήφους 29.925.389, ήτοι ποσοστό 88,49 % των ψήφων που εκπροσωπήθηκαν στη Γενική Συνέλευση, η επιλογή της ελεγκτικής εταιρείας «DFK PD AUDIT ΑΝΩΝΥΜΗ ΕΤΑΙΡΕΙΑ ΟΡΚΩΤΩΝ ΛΟΓΙΣΤΩΝ ΚΑΙ ΣΥΜΒΟΥΛΩΝ ΕΠΙΧΕΙΡΗΣΕΩΝ» για τον έλεγχο της χρήσης της εταιρείας από 01.07.2024 μέχρι 30.06.2025. Προ της εκλογής τέθηκε υπόψη της Γενικής Συνέλευσης η σχετική από 28.11.2024 εισήγηση της Επιτροπής Ελέγχου.

5. Αποφασίσθηκε με ψήφους 29.925.389, ήτοι ποσοστό 88,49 % των ψήφων που εκπροσωπήθηκαν στη Γενική Συνέλευση, η παροχή αδειας σε όλα τα μέλη του Διοικητικού Συμβουλίου για διενέργεια εμπορικών πράξεων υπαγομένων στους υπό της εταιρείας επιδιωκόμενους σκοπούς δι' ίδιον λογαριασμό ή για λογαριασμό τρίτων και επέτρεψε τη συμμετοχή τους υπό οιαδήποτε ιδιότητα σε άλλες εταιρείες, καθώς και στα διοικητικά συμβούλια ή / και στη διοίκηση αυτών.



6. Αποφασίσθηκε με ψήφους 29.925.389, ήτοι ποσοστό 88,49 % των ψήφων που εκπροσωπήθηκαν στη Γενική Συνέλευση η μη διανομή μερίσματος για τη χρήση 01.07.2023-30.06.2024.

7. Εγκρίθηκε με ψήφους 29.925.389, ήτοι ποσοστό 88,49 % των ψήφων που εκπροσωπήθηκαν στη Γενική Συνέλευση, για την κρινόμενη χρήση οι καταβληθείσες αμοιβές στα μέλη του Δ.Σ. και προεγκρίθηκαν για την διανυόμενη χρήση περίπου στο ύψος των προηγούμενων, σύμφωνα με τη σχετική πρόταση του Δ.Σ.

8. Κατ' άρθρο 112 παρ.3 του Ν. 4548/2018 υποβλήθηκε προς συζήτηση η Έκθεση Αποδοχών του οικονομικού έτους 01.07.2023-30.06.2024. Τέθηκαν υπόψη της Γενικής Συνέλευσης πλέον της Εκθέσεως το σχετικό από 11.12.2024 Πρακτικό της Επιτροπής Ανάδειξης Υποψηφιοτήτων και Αποδοχών και η σχετική από 03.12.2024 Έκθεση του Ανεξάρτητου Ορκωτού Λογιστή περί του ελέγχου της πληρότητας των πληροφοριών του περιλαμβάνονται στη ως άνω Έκθεση Αποδοχών. Η Έκθεση Αποδοχών του οικονομικού έτους 01.07.2023 - 30.06.2024 έγινε δεκτή δια παροχής της συμβουλευτικής ψήφου των μετόχων που εκπροσωπήθηκαν στη Γενική Συνέλευση με ψήφους 29.925.389, ήτοι ποσοστό 88,49 % των ψήφων που εκπροσωπήθηκαν στη Γενική Συνέλευση .

9. Υποβλήθηκε και εκτέθηκε αναλυτικά στη Γενική Συνέλευση, η Έκθεση Πεπραγμένων της Επιτροπής Ελέγχου για την χρήση 01.07.2023 - 30.06.2024 η οποία έχει αναρτηθεί ως ξεχωριστό έγγραφο στον διαδικτυακό τόπο της Εταιρείας [www.stiafilco.com](http://www.stiafilco.com).

10. Οι μέτοχοι ενημερώθηκαν αναφορικά με την ετήσια έκθεση των Ανεξαρτήτων μη Εκτελεστικών Μελών του Διοικητικού Συμβουλίου σύμφωνα με το άρθρο 9 παρ. 5 του Ν. 4706/2020 όπως ισχύει. Το πλήρες κείμενο της Έκθεσης των Ανεξαρτήτων μη Εκτελεστικών Μελών του Διοικητικού Συμβουλίου έχει αναρτηθεί και είναι διαθέσιμο στο επενδυτικό κοινό στην ιστοσελίδα της εταιρείας [www.stiafilco.com](http://www.stiafilco.com).

11. Εξελέγησαν με 29.925.389, ήτοι ποσοστό 88,49 % των ψήφων που εκπροσωπήθηκαν στη Γενική Συνέλευση, ως μέλη του νέου διοικητικού συμβουλίου, κατ' άρθρο 11 του

καταστατικού, οι εξής : α) Ευριπίδης Δοντάς του Χαραλάμπους, β) Γρηγόριος Μπιτσικώκος του Ευαγγέλου, γ) Απόστολος Δοντάς του Ιωάννη, δ) Αρετή Αρσενοπούλου του Ανδρέα, ε) Ματσαγγάνης Ανδρέας του Εμμανουήλ στ) Ηρακλής Βλαχούλης του Γεωργίου ως ανεξάρτητο μη εκτελεστικό μέλος, ζ) Σφυρής Αλέξανδρος του Διονυσίου ως ανεξάρτητο μη εκτελεστικό μέλος .

Η θητεία των μελών του Διοικητικού Συμβουλίου είναι διετής, αρχίζει με την εκλογή τους και λήγει με την πάροδο της διετίας παρατεινόμενη μέχρι την λήξη της προθεσμίας εντός της οποίας πρέπει να συνέλθει η αμέσως επόμενη τακτική Γενική Συνέλευση και μέχρι την λήψη της σχετικής απόφασης.

Επισημαίνεται ότι στην Γενική Συνέλευση προ της ψηφοφορίας αναγνώστηκε η σχετική από 03.12.2024 εισήγηση της Επιτροπής Ανάδειξης Υποψηφιοτήτων και Αποδοχών της εταιρείας. Επίσης διαπιστώθηκε η ατομική καταλληλότητα εκάστου υποψηφίου μέλους, η ανεξαρτησία του, η καλή του φήμη και το ήθος του και η συλλογική καταλληλότητα του στο Δ.Σ. Επίσης διαπιστώθηκε ότι δεν συντρέχουν στο πρόσωπό τους τα ειδικά κωλύματα του άρθρου 3 του Ν. 4706/2020 και ότι δεν υπάρχει σύγκρουση συμφερόντων.

Τέλος διακριβώθηκε ιδίως ότι όλα τα ανεξάρτητα μη εκτελεστικά μέλη που εξελέγησαν πληρούσαν τις ιδιότητες και τα κριτήρια ανεξαρτησίας των εφαρμοστέων διατάξεων, συμπεριλαμβανομένων του άρθρου 4 του Ν. 3016/2002, του άρθρου 44 του Ν. 4449/2017 και του άρθρου 9 του Ν. 4706/2020.

12. Αποφασίστηκε με ψήφους 29.925.389, ήτοι ποσοστό 88,49 % των ψήφων που εκπροσωπήθηκαν στη Γενική Συνέλευση ότι νέα Επιτροπή Ελέγχου της εταιρείας θα είναι Επιτροπή του Δ.Σ. κατ' αρ. 44 παρ.1 περ. α στοιχ. αα του Ν. 4449/2017, αποτελούμενη από τρία (3) μη εκτελεστικά μέλη του, εκ των οποίων τουλάχιστον δύο θα είναι ανεξάρτητα κατά την έννοια του αρ. 9 παρ.1 και 2 του Ν. 4706/2020. Η θητεία της θα συμπίπτει με την θητεία του Δ.Σ., ήτοι αποφασίστηκε να είναι διετής παρατεινόμενη αυτόματα μέχρι την λήξη της προθεσμίας εντός της οποίας πρέπει να συνέλθει η αμέσως επόμενη Τακτική Γ.Σ. και μέχρι την λήψη της σχετικής απόφασης. Τα μέλη της Επιτροπής Ελέγχου αποφασίστηκε να οριστούν από το Δ.Σ., σύμφωνα με τα οριζόμενα στην παρ.1 περ. (ζ) του αρ. 44 του Ν. 4449/2017.

13. Αποφασίστηκε με ψήφους 29.925.389, ήτοι ποσοστό 88,49 % των ψήφων που εκπροσωπήθηκαν στη Γενική Συνέλευση, η τροποποίηση των άρθρων 12 και 13 του καταστατικού της εταιρείας .

14. Η Γενική Συνέλευση αφού άκουσε την εισήγηση του Προέδρου της αποφασίζει ομόφωνα τη μη λύση της εταιρείας και κατά πλειοψηφία με ψήφους 33.686.376, ήτοι ποσοστό 99,61 % των ψήφων που εκπροσωπήθηκαν στη Γενική Συνέλευση να εξουσιοδοτήσει το Διοικητικό συμβούλιο να επιτείνει τις ενέργειες για την ενίσχυση των κεφαλαίων της εταιρείας και ανάλογα με τα αποτελέσματα να συγκαλέσει νέα Γενική Συνέλευση των Μετόχων, εντός των νομίμων προθεσμιών, για την λήψη απόφασης για αύξηση του μετοχικού κεφαλαίου ή την λήψη άλλων μέτρων, εφ' όσον απαιτηθεί αυτό.

**ΑΧΑΡΝΕΣ 04.12.2024**

**ΤΟ ΔΙΟΙΚΗΤΙΚΟ ΣΥΜΒΟΥΛΙΟ**

**From:** TRASTOR A.E.E.A.Π.  
**Posted At:** 04 December 2024 17:25  
**Conversation:** Ολοκλήρωση συγχώνευσης των κατά 100% θυγατρικών εταιρειών  
**Posted To:** DOLAnnouncements2  
**Subject:** Ολοκλήρωση συγχώνευσης των κατά 100% θυγατρικών εταιρειών

Παρακαλούμε όπως δείτε συνημμένο αρχείο.

[Ολοκλήρωση συγχώνευσης των κατά 100% θυγατρικών εταιρειών](#)

From: ΕΛΛΑΚΤΩΡ Α.Ε.  
Posted At: 04 December 2024 17:58  
Conversation: ΑΓΟΡΑ ΙΔΙΩΝ ΜΕΤΟΧΩΝ  
Posted To: DOLAnnouncements2  
Subject: ΑΓΟΡΑ ΙΔΙΩΝ ΜΕΤΟΧΩΝ

### **Ανακοίνωση - Αγορά ιδίων μετοχών**

Η εταιρεία με την επωνυμία «ΕΛΛΑΚΤΩΡ ΑΝΩΝΥΜΗ ΕΤΑΙΡΕΙΑ» και τον διακριτικό τίτλο «ΕΛΛΑΚΤΩΡ Α.Ε.» (εφεξής η «Εταιρεία») ανακοινώνει ότι, σε εκτέλεση της από 22.06.2023 απόφασης της Τακτικής Γενικής Συνέλευσης των μετόχων της και της από 14.09.2023 σχετικής απόφασης του Διοικητικού Συμβουλίου της, προέβη την 04.12.2024, μέσω του μέλους του Χρηματιστηρίου Αθηνών, ΤΡΑΠΕΖΑ ΟΡΤΙΜΑ BANK ΑΕ, σε αγορά 30.000 ιδίων μετοχών, με μέση τιμή κτήσης 1,7788 ευρώ ανά μετοχή, συνολικής αξίας 53.363,70 ευρώ.

Μετά και την προαναφερόμενη απόκτηση, η ΕΛΛΑΚΤΩΡ ΑΕ κατέχει συνολικά 320.000 ίδιες μετοχές, ήτοι ποσοστό 0,092% του συνόλου των μετοχών της Εταιρείας.

Η ανακοίνωση εκδίδεται σύμφωνα με τον Κανονισμό (ΕΕ) αριθ. 596/2014 του Ευρωπαϊκού Κοινοβουλίου και του Συμβουλίου, τον κατ' εξουσιοδότηση Κανονισμό (ΕΕ) 2016/1052 της Επιτροπής και τον Κανονισμό του Χρηματιστηρίου Αθηνών.

Κηφισιά 4.12.2024

[Αγορά Ιδίων Μετοχών](#)

From: ΜΟΤΟΔΥΝΑΜΙΚΗ Α.Ε.Ε.  
Posted At: 04 December 2024 18:07  
Conversation: ΑΓΟΡΑ ΙΔΙΩΝ ΜΕΤΟΧΩΝ  
Posted To: DOLAnnouncements2  
  
Subject: ΑΓΟΡΑ ΙΔΙΩΝ ΜΕΤΟΧΩΝ

Επισυνάπτεται η σχετική ανακοίνωση αναφορικά με την απόκτηση ιδίων μετοχών

[Ανακοίνωση Ιδίων Μετοχών 04.12.2024](#)

**From:** ΑΤΤΙCΑ ΒΑΝΚ Α.Τ.Ε.  
**Posted At:** 04 December 2024 18:29  
**Conversation:** ΓΝΩΣΤΟΠΟΙΗΣΗ ΣΗΜΑΝΤΙΚΩΝ ΜΕΤΑΒΟΛΩΝ ΣΕ  
ΔΙΚΑΙΩΜΑΤΑ ΨΗΦΟΥ ΣΥΜΦΩΝΑ ΜΕ ΤΟ Ν. 3556/2007  
**Posted To:** DOLAnnouncements2  
  
**Subject:** ΓΝΩΣΤΟΠΟΙΗΣΗ ΣΗΜΑΝΤΙΚΩΝ ΜΕΤΑΒΟΛΩΝ ΣΕ  
ΔΙΚΑΙΩΜΑΤΑ ΨΗΦΟΥ ΣΥΜΦΩΝΑ ΜΕ ΤΟ Ν. 3556/2007

Βλέπε συνημμένη  
ανακοίνωση

[ΑΝΑΚΟΙΝΩΣΗ 04/12/2024](#)

**From:** ΒΙΣ Α.Ε.

**Posted At:** 04 December 2024 18:48

**Conversation:** Ανακοίνωση ημερήσιας απόκτησης μετοχών της υπό εξαγορά Εταιρείας μέχρι την λήξη της περιόδου αποδοχής (κατά άρθ. 24 § 2 Ν 3461/2006)

**Posted To:** DOLAnnouncements2

**Subject:** Ανακοίνωση ημερήσιας απόκτησης μετοχών της υπό εξαγορά Εταιρείας μέχρι την λήξη της περιόδου αποδοχής (κατά άρθ. 24 § 2 Ν 3461/2006)

### Ανακοίνωση

#### ημερήσιας απόκτησης μετοχών της υπό εξαγορά Εταιρείας μέχρι την λήξη της περιόδου αποδοχής (κατά άρθ. 24 § 2 Ν 3461/2006)

Η εταιρεία με την επωνυμία «Hellenic Quality Foods Ανώνυμος Εταιρία Τροφίμων» (στο εξής ο «Προτείνων» ή «HQF»), η οποία είναι ο βασικός μέτοχος κατά ποσοστό 91,31 % της ελληνικής ανώνυμης εταιρείας με την επωνυμία «ΒΙΣ Βιομηχανία Συσκευασιών Ανώνυμη Εταιρία» (στο εξής η «Υπό Εξαγορά Εταιρεία») ξεκίνησε στις 12.11.2024 τη διαδικασία προαιρετικής δημόσιας πρότασης (στο εξής η «Δημόσια Πρόταση»), σύμφωνα με το Ν 3461/2006, όπως ισχύει σήμερα (στο εξής ο «Νόμος»), προς όλους τους κατόχους (στο εξής οι «Μέτοχοι») κοινών ονομαστικών, άυλων, μετά ψήφου, μετοχών (στο εξής οι «Μετοχές») της Υπό Εξαγορά Εταιρείας, για την απόκτηση του συνόλου των Μετοχών τους, ενημερώνοντας αυθημερόν την Επιτροπή Κεφαλαιαγοράς (στο εξής η «Ε.Κ.») και το Διοικητικό Συμβούλιο της Υπό Εξαγορά Εταιρείας και υποβάλλοντας τους ταυτόχρονα σχέδιο του πληροφοριακού δελτίου, σύμφωνα με το άρθρο 10 § του Νόμου (στο εξής το «Πληροφοριακό Δελτίο»), καθώς και την έκθεση αποτίμησης των κινητών αξιών, που αποτελούν αντικείμενο της Δημόσιας Πρότασης, όπως προβλέπεται στο άρθρο 9 § 6 του Νόμου.

Ταυτόχρονα η Υπό Εξαγορά Εταιρεία ανακοίνωσε την υποβολή του εν λόγω σχεδίου του Πληροφοριακού Δελτίου, σύμφωνα με το άρθ. 16 § 1 του Νόμου, στην οποία, μεταξύ των άλλων, δήλωσε ότι όλες οι αποκτήσεις Μετοχών από την κατά τα άνω δημοσιοποίηση της Δημόσιας Πρότασης, σύμφωνα με το άρθ. 10 του Νόμου (12.11.2024), και μέχρι την λήξη της περιόδου αποδοχής (όπως θα ορισθεί μετά την έγκριση του περιεχόμενου του Πληροφοριακού Δελτίου, από την Ε.Κ.) θα δηλώνονται



και θα δημοσιεύονται σύμφωνα με το άρθρο 24 § 2 του Νόμου, καθώς και τις διατάξεις του Ν 3556/2007 και του Κανονισμού (ΕΕ) αριθ. 596/2014 (MAR), όπου απαιτείται.

Στο παραπάνω πλαίσιο η Υπό Εξαγορά Εταιρεία ανακοινώνει, ότι στις 04/12/2024 ο Προτείνων (HQF) απέκτησε πλήθος 7.116 Μετοχών της Υπό Εξαγορά Εταιρείας με τιμή απόκτησης 0,144 ευρώ/μτχ και, άρα, η συνολική αξία συναλλαγής ανήλθε σε (7.116 μτχ X 0,144 ευρώ/μτχ =) 1.024,70 ευρώ, και έτσι το ποσοστό συμμετοχής του στο μετοχικό κεφάλαιο της Υπό Εξαγορά Εταιρείας ανήλθε από 96,65% σε 96,66%.

Μαγούλα 04/12/2024

Για την Υπό Εξαγορά Εταιρεία

Χρήστος Σαμιωτάκης

Υπεύθυνος Εταιρικών Ανακοινώσεων

From: ΓΡ. ΣΑΡΑΝΤΗΣ Α.Β.Ε.Ε.  
Posted At: 05 December 2024 08:39  
Conversation: Αγορά Ιδίων Μετοχών  
Posted To: DOLAnnouncements2  
Subject: Αγορά Ιδίων Μετοχών

Αθήνα, 5 Δεκεμβρίου 2024

### Ανακοίνωση Αγοράς Ιδίων Μετοχών

Η εταιρεία ΓΡ. ΣΑΡΑΝΤΗΣ Α.Β.Ε.Ε. ανακοινώνει ότι, κατ' εφαρμογή της από 23.04.2024 σχετικής απόφασης της Τακτικής Γενικής Συνέλευσης των Μετόχων της, προέβη την 4<sup>η</sup> Δεκεμβρίου 2024 σε αγορά 4.950 ιδίων μετοχών με μέση τιμή κτήσης 10,66 ευρώ ανά μετοχή και συνολική αξία συναλλαγής 52.791,00 ευρώ.

Μετά και την προαναφερόμενη αγορά, η εταιρεία κατέχει συνολικά 2.883.648 ίδιες μετοχές, ήτοι ποσοστό 4,31% του συνόλου των μετοχών της εταιρείας.

*Η ανακοίνωση εκδίδεται σύμφωνα με το άρθρο 49 του Ν. 4548/2018 και κατ' εφαρμογή του υπ' αριθμ. 596/2014 Κανονισμού του Ευρωπαϊκού Κοινοβουλίου και Συμβουλίου και του κατ' εξουσιοδότηση Κανονισμού (ΕΕ) 2016/1052.*

[Αγορά Ιδίων Μετοχών](#)

From: JUMBO A.E.E.  
Posted At: 05 December 2024 09:26  
Conversation: Ανακοίνωση Αγοράς Ιδίων Μετοχών  
Posted To: DOLAnnouncements2  
  
Subject: Ανακοίνωση Αγοράς Ιδίων Μετοχών

Αθήνα – 5 Δεκεμβρίου 2024 – Η εταιρία JUMBO ΑΕΕ (Bloomberg: BELA GA – Reuters: BABr.AT -ISIN: GRS282183003), ανακοινώνει ότι, σύμφωνα με το άρθρο 49 του Ν. 4548/2018 και κατ' εφαρμογή της απόφασης της Έκτακτης Γενικής Συνέλευσης των μετόχων της 26.9.2024 και της απόφασης του Διοικητικού Συμβουλίου της 30.09.2024 προέβη την 04.12.2024, σε αγορά 30.000 ιδίων μετοχών με μέση τιμή κτήσης EUR 25,7217 ανά μετοχή, συνολικής αξίας EUR 771.651,68.

Μετά και την προαναφερόμενη αγορά, η Εταιρεία κατέχει 652.594 ίδιες μετοχές, ποσοστό 0,48% του συνόλου των μετοχών της Εταιρείας.

*Η παρούσα Ανακοίνωση εκδίδεται σύμφωνα με τον Κανονισμό (ΕΕ) αριθ. 596/2014 του Ευρωπαϊκού Κοινοβουλίου και του Συμβουλίου της 16ης Απριλίου 2014 και τον κατ' εξουσιοδότηση Κανονισμό (ΕΕ) 2016/1052 της Επιτροπής της 8ης Μαρτίου 2016.*

From: ΔΙΕΘΝΗΣ ΑΕΡΟΛΙΜΕΝΑΣ ΑΘΗΝΩΝ  
Posted At: 05 December 2024 09:36  
Conversation: Μηνιαία Εξέλιξη Κίνησης\_Νοέμβριος 2024  
Posted To: DOLAnnouncements2  
  
Subject: Μηνιαία Εξέλιξη Κίνησης\_Νοέμβριος 2024

Παρακαλώ δείτε συνημμένα  
ανακοίνωση.

[Μηνιαία Εξέλιξη Κίνησης\\_Νοέμβριος  
2024](#)

**From:** TRADE ESTATES ΑΕΕΑΠ  
**Posted At:** 05 December 2024 09:47  
**Conversation:** Ανακοίνωση αναφορικά με την έκδοση Έκθεσης Φορολογικής Συμμόρφωσης  
**Posted To:** DOLAnnouncements2  
**Subject:** Ανακοίνωση αναφορικά με την έκδοση Έκθεσης Φορολογικής Συμμόρφωσης

Ανακοίνωση

[Trade Estates - Ανακοίνωση αναφορικά με την έκδοση Έκθεσης Φορολογικής Συμμόρφωσης](#)

From: LAMDA DEVELOPMENT A.E.

Posted At: 05 December 2024 09:54

Conversation: Αγορά ιδίων μετοχών

Posted To: DOLAnnouncements2

Subject: Αγορά ιδίων μετοχών

Αγορά ιδίων  
μετοχών

[Αγορά ιδίων  
μετοχών](#)

**From:** MIG ΑΝΩΝΥΜΟΣ ΕΤΑΙΡΕΙΑ ΣΥΜΜΕΤΟΧΩΝ  
**Posted At:** 05 December 2024 09:57  
**Conversation:** ΑΝΑΚΟΙΝΩΣΗ - Δημοσιοποίηση Ρυθμιζόμενης Πληροφορίας  
**Posted To:** DOLAnnouncements2  
  
**Subject:** ΑΝΑΚΟΙΝΩΣΗ - Δημοσιοποίηση Ρυθμιζόμενης Πληροφορίας

Επισυνάπτεται ανακοίνωση σε μορφή  
PDF.

[ΑΝΑΚΟΙΝΩΣΗ](#)

**From:** BANK OF CYPRUS HOLDINGS PLC

**Posted At:** 05 December 2024 10:04

**Conversation:** Ακύρωση Συνήθων Μετοχών και Διαγραφή τους από το Χρηματιστήριο Αξιών Κύπρου και το Χρηματιστήριο Αθηνών

**Posted To:** DOLAnnouncements2

**Subject:** Ακύρωση Συνήθων Μετοχών και Διαγραφή τους από το Χρηματιστήριο Αξιών Κύπρου και το Χρηματιστήριο Αθηνών

Δείτε την  
ανακοίνωση.

[Ανακοίνωση](#)



**From:** ΠΛΑΣΤΙΚΑ ΘΡΑΚΗΣ ΕΤΑΙΡΙΑ ΣΥΜΜΕΤΟΧΩΝ Α.Ε.Ε.  
**Posted At:** 05 December 2024 10:33  
**Conversation:** Ανακοίνωση Αγοράς Ιδίων Μετοχών  
**Posted To:** DOLAnnouncements2  
  
**Subject:** Ανακοίνωση Αγοράς Ιδίων Μετοχών

**Πλαστικά Θράκης Εταιρεία Συμμετοχών Α.Ε.Ε.**

5.12.2024

Η εταιρεία Πλαστικά Θράκης Εταιρεία Συμμετοχών Α.Ε.Ε. (εφεξής «Εταιρεία») ανακοινώνει ότι κατ' εφαρμογή του άρθρου 49 του ν. 4548/2018, του Κανονισμού (ΕΕ) 596/2014 του Ευρωπαϊκού Κοινοβουλίου και του Συμβουλίου της 16ης Απριλίου 2014 και του κατ' εξουσιοδότηση Κανονισμού (ΕΕ) 2016/1052 της 8ης Μαρτίου 2016 της Ευρωπαϊκής Επιτροπής, προέβη στις 4 Δεκεμβρίου 2024 σε αγορά 1.100 ιδίων μετοχών μέσω του μέλους του Χρηματιστηρίου Αθηνών ΒΕΤΑ Χρηματιστηριακή Α.Ε.Π.Ε.Υ, με μέση τιμή κτήσης 3,94 Ευρώ ανά μετοχή και συνολική αξία της συναλλαγής 4.329,50 Ευρώ, σε εκτέλεση της σχετικής απόφασης της Τακτικής Γενικής Συνέλευσης των μετόχων της 24ης Μαΐου 2023. Η Εταιρεία κατέχει 859.455 ίδιες μετοχές, ποσοστό 2,0% του συνόλου των μετοχών της εταιρείας.

**From:** ΓΡ. ΣΑΡΑΝΤΗΣ Α.Β.Ε.Ε.

**Posted At:** 05 December 2024 14:13

**Conversation:** Γνωστοποίηση σημαντικής μεταβολής στα δικαιώματα ψήφου σύμφωνα με το Ν. 3556/2007 (Συμπληρωματική της από 04.12.2024 ανακοίνωσης)

**Posted To:** DOLAnnouncements2

**Subject:** Γνωστοποίηση σημαντικής μεταβολής στα δικαιώματα ψήφου σύμφωνα με το Ν. 3556/2007 (Συμπληρωματική της από 04.12.2024 ανακοίνωσης)

Γνωστοποίηση σημαντικής μεταβολής στα δικαιώματα ψήφου σύμφωνα με το Ν. 3556/2007 (Συμπληρωματική της από 04.12.2024 ανακοίνωσης)

[Γνωστοποίηση σημαντικής μεταβολής στα δικαιώματα ψήφου σύμφωνα με το Ν. 3556/2007 \(Συμπληρωματική της από 04.12.2024 ανακοίνωσης\)](#)

From: TITAN CEMENT INTERNATIONAL S.A  
Posted At: 05 December 2024 14:14  
Conversation: Οικονομικό Ημερολόγιο 2025  
Posted To: DOLAnnouncements2  
  
Subject: Οικονομικό Ημερολόγιο 2025

Δείτε το συνημμένο  
αρχείο.

[Οικονομικό Ημερολόγιο  
2025](#)

**From:** Ο.Λ.Θ. Α.Ε.  
**Posted At:** 05 December 2024 15:40  
**Conversation:** Ανακοίνωση για το Φορολογικό Πιστοποιητικό  
**Posted To:** DOLAnnouncements2  
  
**Subject:** Ανακοίνωση για το Φορολογικό Πιστοποιητικό

Η «Οργανισμός Λιμένος Θεσσαλονίκης Α.Ε.» («ΟΛΘ» ή «Εταιρεία»), ανακοινώνει ότι ολοκληρώθηκε ο Φορολογικός Έλεγχος της χρήσης 2023 που διενεργήθηκε από τους Ανεξάρτητους Ορκωτούς Ελεγκτές (KPMG), σύμφωνα με το άρθρο 65Α παρ. 1 του Ν.4174/2013, όπως αυτός τροποποιήθηκε με το Ν.4410/2016 και την απόφαση ΓΓΔΕ ΠΟΛ1124/2015 και εκδόθηκε η Έκθεση Φορολογικής Συμμόρφωσης με συμπέρασμα χωρίς επιφύλαξη.

From: ΠΑΠΟΥΤΣΑΝΗΣ Α.Β.Ε.Ε.  
Posted At: 05 December 2024 16:15  
Conversation: Αγορά Ιδίων Μετοχών  
Posted To: DOLAnnouncements2  
Subject: Αγορά Ιδίων Μετοχών

-

**ΠΑΠΟΥΤΣΑΝΗΣ ΑΒΕΕ**

-

Χαλκίδα, 05/12/2024

Η Εταιρεία "ΠΑΠΟΥΤΣΑΝΗΣ ΑΝΩΝΥΜΗ ΒΙΟΜΗΧΑΝΙΚΗ ΚΑΙ ΕΜΠΟΡΙΚΗ ΕΤΑΙΡΙΑ ΚΑΤΑΝΑΛΩΤΙΚΩΝ ΑΓΑΘΩΝ" (η Εταιρεία) ενημερώνει το επενδυτικό κοινό ότι κατ' εφαρμογή των Κανονισμών (ΕΕ) 2016/1052 και 596/2014, και σε εκτέλεση της από 18.05.2023 απόφασης της Τακτικής Γενικής Συνέλευσης των Μετόχων της Εταιρείας και της από 18.05.2023 απόφασης του Διοικητικού Συμβουλίου της Εταιρείας, προέβη σε αγορά ιδίων μετοχών στην αγορά του Χρηματιστηρίου Αθηνών, ως παρακάτω ανάλυση:

Ημερομηνία αγοράς ιδίων μετοχών	Τεμάχια αγοράς ιδίων μετοχών	Μέση τιμή κτήσης	Συνολική αξία συναλλαγών
03/12/2024	500	€ 2,34	€ 1.168,00

Οι συναλλαγές πραγματοποιήθηκαν μέσω του μέλους του Χρηματιστηρίου Αθηνών "ΒΕΤΑ ΧΡΗΜΑΤΙΣΤΗΡΙΑΚΗ ΑΕΠΕΥ ΧΡΗΜΑΤΙΣΤΗΡΙΑΚΕΣ ΕΡΓΑΣΙΕΣ".

Μετά και τις ανωτέρω αγορές, η Εταιρεία κατέχει συνολικά 241.241 ίδιες μετοχές (ήτοι, 0,890% του συνόλου των μετοχών της Εταιρείας που διαπραγματεύονται στο

Χρηματιστήριο Αθηνών).

**From:** ΠΛΑΣΤΙΚΑ ΘΡΑΚΗΣ ΕΤΑΙΡΙΑ ΣΥΜΜΕΤΟΧΩΝ Α.Ε.Ε.  
**Posted At:** 05 December 2024 16:28  
**Conversation:** Παραγραφή Μερίσματος Χρήσης 2018  
**Posted To:** DOLAnnouncements2  
  
**Subject:** Παραγραφή Μερίσματος Χρήσης 2018

**Παραγραφή Μερίσματος Χρήσης  
2018**

[Παραγραφή Μερίσματος Χρήσης  
2018](#)

**From:** ΒΙΣ Α.Ε.

**Posted At:** 05 December 2024 16:44

**Conversation:** ΑΙΤΙΟΛΟΓΗΜΕΝΗ ΓΝΩΜΗ ΤΟΥ ΔΙΟΙΚΗΤΙΚΟΥ ΣΥΜΒΟΥΛΙΟΥ της εταιρείας «ΒΙΣ Βιομηχανία Συσκευασιών Ανώνυμη Εταιρία» ΣΧΕΤΙΚΑ ΜΕ ΤΗΝ ΠΡΟΑΙΡΕΤΙΚΗ ΔΗΜΟΣΙΑ ΠΡΟΤΑΣΗ της εταιρείας «Hellenic Quality Foods Ανώνυμος Εταιρία Τροφίμων» και ΕΚΘΕΣΗ ΧΡΗΜΑΤΟΟΙΚΟΝΟΜΙΚΟΥ ΣΥΜΒΟΥΛΟΥ Σ

**Posted To:** DOLAnnouncements2

**Subject:** ΑΙΤΙΟΛΟΓΗΜΕΝΗ ΓΝΩΜΗ ΤΟΥ ΔΙΟΙΚΗΤΙΚΟΥ ΣΥΜΒΟΥΛΙΟΥ της εταιρείας «ΒΙΣ Βιομηχανία Συσκευασιών Ανώνυμη Εταιρία» ΣΧΕΤΙΚΑ ΜΕ ΤΗΝ ΠΡΟΑΙΡΕΤΙΚΗ ΔΗΜΟΣΙΑ ΠΡΟΤΑΣΗ της εταιρείας «Hellenic Quality Foods Ανώνυμος Εταιρία Τροφίμων» και ΕΚΘΕΣΗ ΧΡΗΜΑΤΟΟΙΚΟΝΟΜΙΚΟΥ ΣΥΜΒΟΥΛΟΥ Σ

**ΑΙΤΙΟΛΟΓΗΜΕΝΗ ΓΝΩΜΗ ΤΟΥ ΔΙΟΙΚΗΤΙΚΟΥ ΣΥΜΒΟΥΛΙΟΥ**

**της εταιρείας «ΒΙΣ Βιομηχανία Συσκευασιών Ανώνυμη Εταιρία»**

**ΣΧΕΤΙΚΑ ΜΕ ΤΗΝ ΠΡΟΑΙΡΕΤΙΚΗ ΔΗΜΟΣΙΑ ΠΡΟΤΑΣΗ**

**της εταιρείας «Hellenic Quality Foods Ανώνυμος Εταιρία Τροφίμων»**

**και**

**ΕΚΘΕΣΗ ΧΡΗΜΑΤΟΟΙΚΟΝΟΜΙΚΟΥ ΣΥΜΒΟΥΛΟΥ ΣΥΜΦΩΝΑ ΜΕ ΤΟ**

**ΑΡΘΡΟ 15 ΤΟΥ ΝΟΜΟΥ 3461/2006**

[ΑΙΤΙΟΛΟΓΗΜΕΝΗ ΓΝΩΜΗ ΤΟΥ ΔΙΟΙΚΗΤΙΚΟΥ ΣΥΜΒΟΥΛΙΟΥ της εταιρείας «ΒΙΣ Βιομηχανία Συσκευασιών Ανώνυμη Εταιρία» ΣΧΕΤΙΚΑ ΜΕ ΤΗΝ ΠΡΟΑΙΡΕΤΙΚΗ ΔΗΜΟΣΙΑ ΠΡΟΤΑΣΗ της εταιρείας «Hellenic Quality Foods Ανώνυμος Εταιρία Τροφίμων» και ΕΚΘΕΣΗ ΧΡΗΜΑΤΟΟΙΚΟΝΟΜΙΚΟΥ ΣΥΜΒΟΥΛΟΥ ΣΥΜΦΩΝΑ ΜΕ ΤΟ ΑΡΘΡΟ 15 ΤΟΥ ΝΟΜΟΥ 3461/2006](#)



**Ομολογιακά Δάνεια Επιχειρήσεων – Οργανωμένη Αγορά (Μη Μετατρέψιμα)**

Πλήθος Εισηγμένων Ομολογίων	Ονομαστική αξία	Τιμή έκδοσης	Σημερινό επιτόκιο	Ημερ. λήξης	Διάρκεια (έτη)	Σημείωση	Τοκομερίδιο		Μον. Διαπρ.	Ομόλογα Επιχειρήσεων	Δεδ. Τόκος	Αποδ. Λήξη	Κατωτ Τιμή	Ανωτ Τιμή	Τιμή κλεισ. Προηγ.	Κλείσιμο-ημ/νία	Όγκος	Αξία Συναλλαγών	Τελευταία εντολή			Μεγ έτους		
							Κοινό	Προτιμησιακό											Τιμή	Αγορ./ Πώλ.	Ημερομηνία		λαχ έτους	
150,000	1,000.00	1,000.00	2.65	22/10/2026	5	---	7	---	1	CRPLP SHIPPING HOLDINGS PLC (Μη μετατρέψιμο)	3.5333	3.8410	97.0300	97.3900	97.3135	97.4880	04/12/2024	65,000	63,483.47	97.2200	A	35/12/2024	93.0000	97.5000
320,000	1,000.00	1,000.00	3.40	21/07/2027	7	---	9	---	1	LAMDA DEVELOPMENT A.E. (Μη μετατρέψιμο)	13.2222	3.5070	98.0000	98.4700	98.4500	98.2000	04/12/2024	54,000	53,842.80	98.0000	A	35/12/2024	92.0000	98.5000
200,000	1,000.00	1,000.00	2.10	27/10/2027	7	---	9	---	1	Ο.Π.Α.Π. Α.Ε. (Μη μετατρέψιμο)	2.3917	2.6060	98.0000	98.0000	98.0000	97.4900	04/12/2024	2,000	1,964.78	95.8200	A	35/12/2024	90.5800	98.8000
200,000	1,000.00	1,000.00	1.90	23/03/2028	7	---	8	---	1	ΜΟΤΟΡ ΟΪΛ ΔΙΥΛΙΣΤΗΡΙΑ ΚΟΡΙΝΘΟΥ ΑΕ (Μη μετατρέψιμο)	4.0639	3.3240	95.0000	95.0000	95.0000	95.0000	04/12/2024	25,000	23,851.60	94.6800	A	35/12/2024	90.8477	95.5001
230,000	1,000.00	1,000.00	4.70	12/07/2029	7	---	5	---	1	LAMDA DEVELOPMENT A.E. (Μη μετατρέψιμο)	19.5833	3.9900	100.9000	101.2000	100.9940	101.7250	04/12/2024	30,000	30,885.70	100.9500	A	35/12/2024	97.0000	103.1000
100,000	1,000.00	1,000.00	4.40	26/07/2029	7	---	5	---	1	CRPLP SHIPPING HOLDINGS PLC (Μη μετατρέψιμο)	16.6222	3.9120	100.0000	100.9999	100.3002	101.4780	04/12/2024	30,000	30,588.72	101.0005	A	35/12/2024	95.0948	101.5000
199,375	1,000.00	1,000.00	3.60	12/03/2026	7	---	12	---	1	ΑΕΡΟΠΟΡΙΑ ΑΙΓΑΙΟΥ Α.Ε. (Μη μετατρέψιμο)	8.8000	3.1370	99.7600	99.7601	99.7600	100.1870	04/12/2024	21,000	21,134.40	99.7600	A	35/12/2024	97.1458	101.0000
150,000	1,000.00	1,000.00	2.60	22/10/2026	7	---	11	---	1	ΤΕΡΝΑ ΕΝΕΡΓΕΙΑΚΗ Μ.Α.Ε.Χ. (Μη μετατρέψιμο)	3.4667	3.4230	97.6600	98.0000	97.7000	97.9870	04/12/2024	98,000	96,298.51	97.6700	A	35/12/2024	92.8293	98.0000
500,000	1,000.00	1,000.00	2.75	03/07/2027	7	---	9	---	1	ΓΕΚ ΤΕΡΝΑ Α.Ε. (Μη μετατρέψιμο)	12.1458	3.5030	96.9000	97.4000	97.1650	97.0000	04/12/2024	62,000	60,995.33	97.0000	A	35/12/2024	91.5500	97.4000
300,000	1,000.00	1,000.00	2.30	20/07/2028	7	---	7	---	1	ΠΡΟΝΤΕΑ ΑΕΕΑΠ (Μη μετατρέψιμο)	8.9444	3.7260	94.0000	94.4400	94.4400	93.7480	04/12/2024	4,000	3,804.58	93.8000	A	35/12/2024	86.1234	94.5000
120,000	1,000.00	1,000.00	3.95	04/04/2025	7	---	14	---	1	ΓΕΚ ΤΕΡΝΑ Α.Ε. (Μη μετατρέψιμο)	7.2417	3.3320	---	---	---	99.9100	03/12/2024	---	---	100.0100	A	35/12/2024	98.1282	100.4000
250,000	1,000.00	1,000.00	2.45	16/11/2028	7	---	7	---	1	ΕΒΛΑΛΧΑΛΚΟΡ Α.Ε. (Μη μετατρέψιμο)	1.4292	3.7450	94.0000	94.5000	94.5000	94.6500	04/12/2024	51,000	48,198.89	94.1000	A	35/12/2024	88.4206	97.3000
120,000	1,000.00	1,000.00	2.65	06/12/2028	7	---	6	---	1	ΝΟΒΑΛ ΠΡΟΠΕΡΤΥ ΑΕΕΑΠ (Μη μετατρέψιμο)	---	3.9600	94.3000	95.9000	94.3000	95.2500	04/12/2024	33,000	31,246.29	94.2200	A	35/12/2024	88.5000	95.9642
300,000	1,000.00	1,000.00	2.30	14/12/2028	7	---	6	---	1	ΓΕΚ ΤΕΡΝΑ Α.Ε. (Μη μετατρέψιμο)	11.3722	3.9880	93.1000	93.1000	93.1000	93.0920	04/12/2024	6,000	5,654.23	93.3000	A	35/12/2024	86.5021	95.3900
100,000	1,000.00	1,000.00	2.95	11/02/2027	5	---	6	---	1	SAFE BULKERS PARTICIPATIONS PLC (Μη μετατρέψιμο)	9.7514	3.8030	97.0000	98.8788	97.6009	97.2000	03/12/2024	2,154,000	2,122,468.98	98.0000	A	35/12/2024	92.0000	99.2000
100,000	1,000.00	1,000.00	2.80	25/01/2027	5	---	6	---	1	PREMIA Α.Ε. (Μη μετατρέψιμο)	10.6556	4.4350	95.1100	96.0500	96.0500	95.0000	04/12/2024	19,000	18,320.36	95.1300	A	35/12/2024	90.9974	97.8048
500,000	1,000.00	1,000.00	4.00	10/07/2030	7	---	3	---	1	METLEN ENERGY & METALS A.E. (Μη μετατρέψιμο)	16.8889	3.5850	100.8520	101.0000	100.9926	100.8520	04/12/2024	267,000	274,004.00	100.9501	A	35/12/2024	98.3001	101.7900
100,000	1,000.00	1,000.00	5.50	15/12/2028	5	---	2	---	1	IDEAL HOLDINGS A.E. (Μη μετατρέψιμο)	26.7361	4.3420	103.2000	103.2000	103.2000	103.2000	04/12/2024	37,000	39,173.24	103.0500	A	35/12/2024	100.6502	104.1000

**Σημειώσεις Εταιρικών Ομολόγων**

Ο Όγκος Συναλλαγών υπολογίζεται ως (Τεμάχια) \* (Ονομαστική Τιμή). Η Αξία Συναλλαγών υπολογίζεται ως (Τεμάχια) \* (Ονομαστική Τιμή) \* (Τιμή %) + (Δεδουλευμένοι Τόκοι).

Οι τιμές συναλλαγών των ομολόγων υπολογίζονται ως ποσοστό επί τοις εκατό (%) της ονομαστικής τους τιμής.

Όλα τα ομόλογα έχουν Ονομαστική Αξία εκπεφρασμένη σε Ευρώ (εκτός εάν σημειώνεται διαφορετικά).

## Ομολογιακά Δάνεια Επιχειρήσεων – Οργανωμένη Αγορά (Μη Μετατρέψιμα)

Πλήθος Εισηγμένων Ομολογιών	Ονομαστική αξία	Τιμή έκδοσης	Σημερινό επιτόκιο	Ημερ. λήξης	Διάρκεια (έτη)	Σημείωση	Τοκομερίδιο		Μον. Διασπ.	Ομόλογα Επιχειρήσεων	Δεδ. Τόκος Αποδ./Λήξη		Κατωτ Τιμή	Ανωτ Τιμή	Τιμή κλεισ. Προηγ.	Κλείσιμο-ημ/νία	Όγκος	Αξία Συναλλαγών	Τελευταία εντολή			Μεγ έτους		
							Κοινό	Προτιμησιακό			Τιμή	Αγορ./ Πώλ.							Ημερομηνία	λαχ				
200,000	1,000.00	1,000.00	4.25	23/01/2029	5	---	2	---	1	AUTOHELLAS A.T.E.E. (Μη μετατρέψιμο)	16.4097	3.4120	101.7500	102.9000	102.6050	101.7500	04/12/2024	6,000	6,254.76	101.8000	A	35/12/2024	97.5000	102.9000
130,000	1,000.00	1,000.00	6.00	27/02/2029	5	---	2	---	1	INTRALOT A.E. (Μη μετατρέψιμο)	17.3333	5.0720	102.0000	102.5000	102.4296	102.6280	04/12/2024	27,000	28,124.00	102.0000	A	35/12/2024	100.0050	103.1000

## Σημειώσεις Εταιρικών Ομολόγων

Ο Όγκος Συναλλαγών υπολογίζεται ως (Τεμάχια) \* (Ονομαστική Τιμή). Η Αξία Συναλλαγών υπολογίζεται ως (Τεμάχια) \* (Ονομαστική Τιμή) \* (Τιμή %) + (Δεδουλευμένοι Τόκοι).

Οι τιμές συναλλαγών των ομολόγων υπολογίζονται ως ποσοστό επί τοις εκατό (%) της ονομαστικής τους τιμής.

Όλα τα ομόλογα έχουν Ονομαστική Αξία εκπεφρασμένη σε Ευρώ (εκτός εάν σημειώνεται διαφορετικά).

**Ομόλογα Ελληνικού Δημοσίου**

Πλήθος Εισηγμ. Ομολογιών	Ονομ. αξία	Σημερινό επιτόκιο	Υπολογισμός Δεδουλευμένων	Ημερ/νία Λήξης [1]	Διάρκεια (έτη)	Σημείωση	Ημερομηνία Πληρ.	Αξία τρέχοντος	Μον. Διασπ.	Ομόλογα Ελληνικού Δημοσίου	Κατωτ Τιμή	Ανωτ Τιμή	Τιμή κλειστ.	Προηγ. Κλείσιμο-ημ/νία	Όγκος	Αξία Συναλλαγών	Τελευταία εντολή Αγορ./ Πώλ. Ημερομηνία
3,000,000	1,000.00	4.13	Πργμ/Πργμ	15/06/2054	30	---	15/06	4.13	1	ΟΕΔ-ΣΤΘ-150654-30X-4,125-1,000	---	---	---	---	---	---	---
4,700,000	1,000.00	1.88	Πργμ/Πργμ	04/02/2035	15	---	04/02	1.88	1	ΟΕΔ-ΣΤΘ-040235-15X-1,875-1,000	---	---	---	---	---	---	---
6,000,000	1,000.00	0.75	Πργμ/Πργμ	18/06/2031	10	---	18/06	0.75	1	ΟΕΔ-ΣΤΘ-180631-10X-0,750-1,000	---	---	---	---	---	---	---
3,600,000	1,000.00	3.88	Πργμ/Πργμ	15/06/2028	5	---	15/06	3.88	1	ΟΕΔ-ΣΤΘ-150628-05X-3,875-1,000	---	---	---	---	---	---	---
5,962,747,327	1.00	3.75	Πργμ/Πργμ	30/01/2028	10	---	/02 - 01/02 - 31/	3.75	1	ΟΕΔ-ΣΤΘ-300128-10X-3,750-1,00	---	---	---	85.4610 13/07/2018	---	---	1.0000 A 28/11/2018
7,067,309,386	1.00	3.90	Πργμ/Πργμ	30/01/2033	15	---	/02 - 01/02 - 31/	3.90	1	ΟΕΔ-ΣΤΘ-300133-15X-3,900-1,00	---	---	---	78.6730 13/07/2018	---	---	1.0000 A 28/11/2018
5,622,848,349	1.00	4.00	Πργμ/Πργμ	30/01/2037	19	---	/02 - 01/02 - 31/	4.00	1	ΟΕΔ-ΣΤΘ-300137-19X-4,000-1,00	---	---	---	77.0370 13/07/2018	---	---	1.0000 A 28/11/2018
5,476,770,669	1.00	4.20	Πργμ/Πργμ	30/01/2042	24	---	/02 - 01/02 - 31/	4.20	1	ΟΕΔ-ΣΤΘ-300142-24X-4,200-1,00	---	---	---	77.7640 13/07/2018	---	---	1.0000 A 28/11/2018
4,950,000	1,000.00	3.38	Πργμ/Πργμ	15/06/2034	10	---	15/06	3.38	1	ΟΕΔ-ΣΤΘ-150634-10X-3,375-1,000	---	---	---	---	---	---	---
40,248,141	1.00	4.30	Πργμ/Πργμ	24/02/2025	13	---	24/02	4.30	1	ΟΕΔ-ΣΤΘ-240225-13X-2,000-1,00	---	---	---	10.0000 22/06/2015	---	---	---
59,586,043	1.00	4.30	Πργμ/Πργμ	24/02/2026	14	---	24/02	4.30	1	ΟΕΔ-ΣΤΘ-240226-14X-2,000-1,00	---	---	---	10.0000 22/06/2015	---	---	---
41,118,344	1.00	4.30	Πργμ/Πργμ	24/02/2027	15	---	24/02	4.30	1	ΟΕΔ-ΣΤΘ-240227-15X-2,000-1,00	---	---	---	10.0000 22/06/2015	---	---	---
45,137,734	1.00	4.30	Πργμ/Πργμ	24/02/2028	16	---	24/02	4.30	1	ΟΕΔ-ΣΤΘ-240228-16X-2,000-1,00	---	---	---	10.0000 22/06/2015	---	---	---
61,768,888	1.00	4.30	Πργμ/Πργμ	24/02/2029	17	---	24/02	4.30	1	ΟΕΔ-ΣΤΘ-240229-17X-2,000-1,00	---	---	---	10.0000 22/06/2015	---	---	---
54,567,744	1.00	4.30	Πργμ/Πργμ	24/02/2030	18	---	24/02	4.30	1	ΟΕΔ-ΣΤΘ-240230-18X-2,000-1,00	---	---	---	10.0000 22/06/2015	---	---	---
37,541,515	1.00	4.30	Πργμ/Πργμ	24/02/2031	19	---	24/02	4.30	1	ΟΕΔ-ΣΤΘ-240231-19X-2,000-1,00	---	---	---	10.0000 22/06/2015	---	---	---
37,558,317	1.00	4.30	Πργμ/Πργμ	24/02/2032	20	---	24/02	4.30	1	ΟΕΔ-ΣΤΘ-240232-20X-2,000-1,00	---	---	---	10.0000 22/06/2015	---	---	---
37,473,732	1.00	4.30	Πργμ/Πργμ	24/02/2033	21	---	24/02	4.30	1	ΟΕΔ-ΣΤΘ-240233-21X-2,000-1,00	---	---	---	10.0000 22/06/2015	---	---	---
33,888,293	1.00	4.30	Πργμ/Πργμ	24/02/2034	22	---	24/02	4.30	1	ΟΕΔ-ΣΤΘ-240234-22X-2,000-1,00	---	---	---	10.0000 22/06/2015	---	---	---
35,177,800	1.00	4.30	Πργμ/Πργμ	24/02/2035	23	---	24/02	4.30	1	ΟΕΔ-ΣΤΘ-240235-23X-2,000-1,00	---	---	---	10.0000 22/06/2015	---	---	---
35,547,268	1.00	4.30	Πργμ/Πργμ	24/02/2036	24	---	24/02	4.30	1	ΟΕΔ-ΣΤΘ-240236-24X-2,000-1,00	---	---	---	10.0000 22/06/2015	---	---	---
40,246,306	1.00	4.30	Πργμ/Πργμ	24/02/2037	25	---	24/02	4.30	1	ΟΕΔ-ΣΤΘ-240237-25X-2,000-1,00	---	---	---	10.0000 22/06/2015	---	---	---
37,643,952	1.00	4.30	Πργμ/Πργμ	24/02/2038	26	---	24/02	4.30	1	ΟΕΔ-ΣΤΘ-240238-26X-2,000-1,00	---	---	---	10.0000 22/06/2015	---	---	---
36,977,100	1.00	4.30	Πργμ/Πργμ	24/02/2039	27	---	24/02	4.30	1	ΟΕΔ-ΣΤΘ-240239-27X-2,000-1,00	---	---	---	10.0000 22/06/2015	---	---	---
41,615,000	1.00	4.30	Πργμ/Πργμ	24/02/2040	28	---	24/02	4.30	1	ΟΕΔ-ΣΤΘ-240240-28X-2,000-1,00	---	---	---	10.0000 22/06/2015	---	---	---
42,227,208	1.00	4.30	Πργμ/Πργμ	24/02/2041	29	---	24/02	4.30	1	ΟΕΔ-ΣΤΘ-240241-29X-2,000-1,00	---	---	---	10.0000 22/06/2015	---	---	---
68,288,487	1.00	4.30	Πργμ/Πργμ	24/02/2042	30	---	24/02	4.30	1	ΟΕΔ-ΣΤΘ-240242-30X-2,000-1,00	---	---	---	10.0000 22/06/2015	---	---	---
4,500,000	1,000.00	3.88	Πργμ/Πργμ	12/03/2029	10	---	12/03	3.88	1	ΟΕΔ-ΣΤΘ-120329-10X-3,875-1,0000	---	---	---	---	---	100.0000	A 15/10/2019
4,500,000	1,000.00	0.00	Πργμ/Πργμ	12/02/2026	5	---	12/02	0.00	1	ΟΕΔ-ΣΤΘ-120226-05X-0,000-1,000	---	---	---	---	---	---	---
2,209,163	1,000.00	3.38	Πργμ/Πργμ	15/02/2025	7	---	15/02	3.38	1	ΟΕΔ-ΣΤΘ-150225-07X-3,375-1,000	---	---	---	---	---	---	---
964,000	1,000.00	3.25	Πργμ/Πργμ	20/03/2025	6	---	20/03	3.25	1	ΟΕΔ-ΣΤΘ-200325-06X-3,250-1,000	---	---	---	---	---	---	---
2,100,000	1,000.00	3.55	Πργμ/Πργμ	20/03/2026	7	---	20/03	3.55	1	ΟΕΔ-ΣΤΘ-200326-07X-3,550-1,000	---	---	---	---	---	---	---
5,500,000	1,000.00	1.50	Πργμ/Πργμ	18/06/2030	10	---	18/06	1.50	1	ΟΕΔ-ΣΤΘ-180630-10X-1,500-1,000	---	---	---	---	---	---	---
3,500,000	1,000.00	4.38	Πργμ/Πργμ	18/07/2038	15	---	18/07	4.38	1	ΟΕΔ-ΣΤΘ-180738-15X-4,375-1,000	---	---	---	---	---	---	---

**Σημειώσεις Ομολόγων Ελλ. Δημοσίου**

Ο Όγκος Συναλλαγών υπολογίζεται ως (Τεμάχια) \* (Ονομαστική Τιμή). Η Αξία Συναλλαγών υπολογίζεται ως (Τεμάχια) \* (Ονομαστική Τιμή) \* (Τιμή %) + (Δεδουλευμένοι Τόκοι)

Η Αξία του τρέχοντος τοκομεριδίου για τις εκδόσεις Ονομαστικής Αξίας 0,01 ευρώ, αναφέρεται σε Ονομαστική Αξία 100 ευρώ.

FLR (= Floating Interest Rate) Ομόλογο Μεταβλητού Επιτοκίου.

[1] - Η Ημερομηνία Λήξης της τοκοφόρου περιόδου και η Ημερομηνία Πληρωμής του τοκομεριδίου.

**Ομόλογα Ελληνικού Δημοσίου**

Πλήθος Εισηγμ. Ομολογιών	Ονομ. αξία	Σημερινό επιτόκιο	Υπολογισμός Δεδουλευμένων	Ημερ/νία Λήξης [1]	Διάρκεια (έτη)	Σημείωση	Ημερομηνία Πληρ.	Αξία τρέχοντος	Μον. Διαπρ.	Ομόλογα Ελληνικού Δημοσίου	Κατωτ Τιμή	Ανωτ Τιμή	Τιμή κλεισ.	Προηγ. Κλείσιμο-ημ/νία	Όγκος	Αξία Συναλλαγών	Τελευταία εντολή Αγορ./ Πώλ. Ημερομηνία	
40,000	1,000.00	3.91	FLR	Πργμ/360	18/09/2025	1	---	18/09 - 18/03	---	1	ΟΕΔ-ΚΥΜ-180925-01X-3,915-1,000	---	---	---	---	---	---	
5,364,250	1,000.00	3.25		Πργμ/Πργμ	20/03/2050	30	---	20/03	3.25	1	ΟΕΔ-ΣΤΘ-200350-30X-3,250-1,000	---	---	---	---	---	---	
3,924,361	1,000.00	2.00		Πργμ/Πργμ	22/04/2027	7	---	22/04	2.00	1	ΟΕΔ-ΣΤΘ-220427-07X-2,000-1,000	---	---	---	---	---	99.9000 A 22/04/2020	
2,500,000	1,000.00	1.88		Πργμ/Πργμ	23/07/2026	7	---	23/07	1.88	1	ΟΕΔ-ΣΤΘ-230726-07X-1,875-1,000	---	---	---	---	---	---	---
4,900,000	1,000.00	4.25		Πργμ/Πργμ	15/06/2033	10	---	15/06	4.25	1	ΟΕΔ-ΣΤΘ-150633-10X-4,250-1,000	---	---	---	---	---	---	---
3,500,000	1,000.00	1.88		Πργμ/Πργμ	24/01/2052	30	---	24/01	1.88	1	ΟΕΔ-ΣΤΘ-240152-30X-1,875-1,000	---	---	---	---	---	---	---
3,700,000	1,000.00	1.75		Πργμ/Πργμ	18/06/2032	10	---	18/06	1.75	1	ΟΕΔ-ΣΤΘ-180632-10X-1,750-1,000	---	---	---	---	---	---	---
2,200,000	1,000.00	1.13	FLR	Πργμ/360	15/12/2027	5	---	- 15/12 - 15/03 -	---	1	ΟΕΔ-ΚΥΜ-151227-05X-1,130-1,000	---	---	---	---	---	102.1600 A 30/12/2022	

**Σημειώσεις Ομολόγων Ελλ. Δημοσίου**

Ο Όγκος Συναλλαγών υπολογίζεται ως (Τεμάχια) \* (Ονομαστική Τιμή). Η Αξία Συναλλαγών υπολογίζεται ως (Τεμάχια) \* (Ονομαστική Τιμή) \* (Τιμή %) + (Δεδουλευμένοι Τόκοι)

Η Αξία του τρέχοντος τοκομεριδίου για τις εκδόσεις Ονομαστικής Αξίας 0,01 ευρώ, αναφέρεται σε Ονομαστική Αξία 100 ευρώ.

FLR (= Floating Interest Rate) Ομόλογο Μεταβλητού Επιτοκίου.

[1] - Η Ημερομηνία Λήξης της τοκοφόρου περιόδου και η Ημερομηνία Πληρωμής του τοκομεριδίου.



## Ημερήσιο Δελτίο Τιμών

Έτος: 145 Αύξων Αριθμός Συνεδρίασης: 232

Ενότητα 5: Ομόλογα Ελληνικού Δημοσίου Διαπραγματεύσιμα με τη Μέθοδο Εκφώνησης - Αντιφώνησης

Πέμπτη, 5 Δεκεμβρίου, 2024

Ομόλογα σε Κυκλοφορία	Νόμισμα / Ελάχιστη διαπραγ.	Ημερομηνία Πληρ.	Αξία τρέχοντος τοκομεριδίου	Σημείωση	Τοκομερίδιο	Μονάδα διαπίσης	Ημερ/νία Έκδοσης	Διάρκεια (έτη)	Σημερινό επιτόκιο	Υ.Δ.Τ σε ημέρες	Ομόλογα	Τελευταία τιμή προηγ.	Τελευ. Τιμή	Εκφ. τοις μετρητοίς (€) Αγور. / Πώλ	μετρομηνία	Συναλλαγές σε τμχ	Ελάχιστο ζωής	Μέγιστο ζωής	
0	GBP / 10	01/12	0.25	---	68	1	01/12/1928	100	2.5	360	Ε.Κ.Τ.Ε.	---	---	---	---	---	---	---	
103,746	GBP / 10	01/12	0.25	---	66	1	01/12/1930	98	2.5	360	Ε.Κ.Τ.Ε. σειρά	2.27	05/02/1996	2.27	Π	05/02/1996	---	2.27	2.27

## Νομικών Προσώπων και Εταιρειών σε Συνάλλαγμα και Ευρο

## Σημειώσεις Ομολόγων Ελλ. Δημοσίου

Υ.Δ.Τ: Υπολογισμός Δεδουλευμένων Τόκων.

FLR (= Floating Interest Rate) Ομόλογο Μεταβλητού Επιτοκίου.

Η ελάχιστη διαπραγματεύσιμη Ονομαστική Αξία για όλους τους Άυλους Τίτλους του Δημοσίου είναι τα 100 Ευρώ.

(μφρ-0)

**Πίνακας Μελών Χρηματιστηρίου Αθηνών και Μελών ΕΤ.ΕΚ.**

Επωνυμία	Διεύθυνση	Τηλέφωνο	Φαξ	Αγορά Μετοχών			Αγορά Παραγώγων		Μέλη ΕΤ.ΕΚ.	
				Μέλος Αγοράς	Μέλος εξ Αποστάσεως	Ειδικός Διαπρήτης	Διαπρήτης	Ειδικός Διαπρήτης	Γενικό Εκκαθ/στικό	Άμεσο Εκκαθ/στικό
AEONIC SECURITIES C.I.F. P.L.C.	ΛΑΪΟΥ 6, ΓΡ. 301B, ANNA COURT ,	35725337600		a						
ARGUS STOCKBROKERS LTD	25 ΛΕΩΦΟΡΟΣ ΔΗΜΟΣΘΕΝΗ ΣΕΒΕΡΗ 25 ,	0035722717000		a	a		a			
ATHLOS CAPITAL INVESTMENT SERVICES LTD	17 STASINOU AVENUE,BEDIZIA TOWER, 6TH & 7TH FL. ,	35722110777		a	a					
ATLANTIC SECURITIES LTD	ΠΡΟΔΡΟΜΟΥ 37 37,	0035722445400		a	a					
ΑΧΟΝ ΧΡΗΜΑΤΙΣΤΗΡΙΑΚΗ Α.Ε.Π.Ε.Υ.	ΣΤΑΔΙΟΥ 48 48, ΑΘΗΝΑ	2103363800		a			a			
ΒΕΤΑ ΧΡΗΜΑΤΙΣΤΗΡΙΑΚΗ Α.Ε.Π.Ε.Υ.	Λ.ΑΛΕΞΑΝΔΡΑΣ 29 29 , ΑΘΗΝΑ	210 6478900		a		a	a			a
BNP PARIBAS S.A.	ΛΑΜΨΑΚΟΥ 2 , ΑΘΗΝΑ	2107468525							a	
BOFA SECURITIES EUROPE SA	51 RUE LA BOÏTIE ,	+33 153655555		a	a					
CITIGROUP GLOBAL MARKETS EUROPE AG	REUTERWEG 16 16,	+49 691366-0		a	a					
CITIGROUP GLOBAL MARKETS LIMITED	33 CANADA SQUARE -CANARY WHARF 1,	+44 02079864000		a						
CREDIT SUISSE BANK (EUROPE), S.A.	CALLE AYALA 42, 3A PLANTA-B MADRID ,	+34917916000		a						
CREDIT SUISSE SECURITIES (EUROPE) LIMITED	ONE CABOT SQUARE 1 , LONDON	+44 2078888888		a						
DEUTSCHE BANK AG	GREAT WINCHESTER STREET 1 , LONDON	+44 20 754 54209	00441133361437		a					
EUROBANK EQUITIES ΜΟΝΟΠΡΟΣΩΠΗ Α.Ε.Π.Ε.Υ.	ΦΙΛΕΛΛΗΝΩΝ 10 & ΞΕΝΟΦΩΝΤΟΣ 13 , ΑΘΗΝΑ	2103720425		a		a	a			a
EUROCORP Α.Ε.Π.Ε.Υ.	ΠΛ.ΦΙΛΙΚΗΣ ΕΤΑΙΡΕΙΑΣ 14 14, ΑΘΗΝΑ	2107263600		a			a			a
EUROTRUST ΧΡΗΜΑΤΙΣΤΗΡΙΑΚΗ Α.Ε.Π.Ε.Υ.	ΣΕΒΑΣΤΟΥΠΟΛΕΩΣ 113 113, ΑΘΗΝΑ	2103363100		a						
EUROXX ΧΡΗΜΑΤΙΣΤΗΡΙΑΚΗ Α.Ε.Π.Ε.Υ.	ΠΑΛΑΙΟΛΟΓΟΥ 7, ΧΑΛΑΝΔΡΙ	(210)-6879400	(210)-6879401	a		a	a			a
	ΠΑΛΑΙΟΛΟΓΟΥ 7, ΧΑΛΑΝΔΡΙ	+30 2106879400	210-6879401							
FREEDOM FINANCE EUROPE LTD	ΧΡΗΣΤΑΚΗ ΚΡΑΝΟΥ 20 ,	035725257786		a	a					
GLOBAL CAPITAL SECURITIES & FINANCIAL SERVICES LTD	Λ.ΑΡΧΙΕΠΙΣΚΟΠΟΥ ΜΑΚΑΡΙΟΥ Γ50 50,	0035722710710		a	a					
GREENPOST TRADING EUROPE LTD	KIMONOS 3, ACROPOLIS MANSIONS, 2ND FLOOR, FLAT/OFFICE 202 ,	035722521389		a	a					
HSBC CONTINENTAL EUROPE	Λ.ΜΕΣΣΟΓΕΙΩΝ 109-111 109-111,	2106960000							a	
INDEX ΧΡΗΜΑΤΙΣΤΗΡΙΑΚΗ Α.Ε.Π.Ε.Υ.	ΔΡΑΓΑΤΣΑΝΙΟΥ 6 6, ΑΘΗΝΑ	2103213920		a						
LAIKI FINANCIAL SERVICES LTD	ΛΕΩΦ. ΒΥΡΩΝΟΣ 26, ΛΕΥΚΩΣΙΑ ΚΥΠΡΟΥ	357 22367367	357 22718567		a					
MEGA EQUITY SECURITIES & FINANCIAL SERVICES PUBLIC LTD	ΛΕΩΦ.ΓΡΙΒΑ ΔΙΓΕΝΗ 42-44 42-44,	0035722711711		a	a		a			
MERIT ΧΡΗΜΑΤΙΣΤΗΡΙΑΚΗ Α.Ε.Π.Ε.Υ.	ΣΟΦΟΚΛΕΟΥΣ 5 5, ΑΘΗΝΑ	2141008814		a		a	a			a
MERRILL LYNCH INTERNATIONAL	2 KING EDWARD STREET 2 , LONDON	+44 20276281000		a						
NUNTIUS ΧΡΗΜΑΤΙΣΤΗΡΙΑΚΗ ΜΟΝΟΠΡ.Α.Ε.Π.Ε.Υ	ΔΡΑΓΑΤΣΑΝΙΟΥ 6 6, ΑΘΗΝΑ	2103350599		a			a			
ONE PLUS CAPITAL LIMITED	75 PRODRΟΜΟΥ AVENUE NICOSIA 1307 ,	35722873760		a	a					
PROCHOICE CHRIMATISTIRIAKI LTD	ΛΕΩΦ.ΣΠΥΡΟΥ ΚΥΠΡΙΑΝΟΥ 57, ΑΚΙΝΗΤΑ Φ 57,	035724661192		a	a					
SHARELINK SECURITIES & FINANCIAL SERVICES LTD	HOUSE-ΘΕΟΤΟΚΗ 6 ΜΕΓΑΡΟ ΕΛΛΗΝΑ 6 ,	+357 22554200		a			a			
SOCIETE GENERALE S.A.	17 COURS VALMY, CEDEX ,	+157290504		a	a		a			

**Πίνακας Μελών Χρηματιστηρίου Αθηνών και Μελών ΕΤ.ΕΚ.**

Επωνυμία			Αγορά Μετοχών			Αγορά Παραγώγων		Μέλη ΕΤ.ΕΚ.	
Διεύθυνση	Τηλέφωνο	Φαξ	Μέλος Αγοράς	Μέλος εξ Αποστάσεως	Ειδικός Διαπρήτης	Διαπρήτης	Ειδικός Διαπρήτης	Γενικό Εκκαθιστικό	Άμεσο Εκκαθιστικό
<b>SOLIDUS SECURITIES Α.Ε.Π.Ε.Υ.</b>			a			a			a
ΛΟΥΙΖΗΣ ΡΙΑΝΚΟΥΡ 64 64, ΑΘΗΝΑ	2106900605								
<b>THE CYPRUS INVESTMENT &amp; SECURITIES CORPORATION LTD</b>			a	a					
1 AG. ΠΡΟΚΟΡΙΟΥ & POSIDONOS 1ST FLOOR 154,	0035722121700								
<b>UBS EUROPE SE</b>			a	a					
OPERNTURM, BOCKENHEIMER LANDSTRASSE 2-4 ,	496921790								
<b>UBS LIMITED</b>				a					
FINSBURY AVENUE 1 , LONDON	+44 2075687135								
<b>VIGOR FINANCE Α.Ε.Π.Ε.Υ.</b>			a		a	a	a		
ΨΥΧΑΡΗ 14 , ΝΕΟ ΨΥΧΙΚΟ	2106718400								
<b>Α. ΣΑΡΡΗΣ ΧΡΗΜΑΤΙΣΤΗΡΙΑΚΗ Α.Ε.Π.Ε.Υ</b>			a						
ΔΡΑΓΑΤΣΑΝΙΟΥ 6 6, ΑΘΗΝΑ	2103367700								
<b>ΑΛΦΑ FINANCE ΜΟΝΟΠΡΟΣΩΠΗ ΑΕΠΕΥ</b>			a		a	a	a		a
ΠΑΝΕΠΙΣΤΗΜΙΟΥ 45 5, ΑΘΗΝΑ	2103677400								
<b>ΑΛΦΑ ΤΡΑΠΕΖΑ ΑΝΩΝΥΜΗ ΕΤΑΙΡΙΑ</b>								a	
ΣΤΑΔΙΟΥ 40 , ΑΘΗΝΑ	2103260000								
<b>Γ. Α. ΠΕΡΒΑΝΑΣ ΧΡΗΜΑΤΙΣΤΗΡΙΑΚΗ Α.Ε.Π.Ε.Υ</b>			a						
ΣΟΦΟΚΛΕΟΥΣ 7-9 7-9, ΑΘΗΝΑ	2103727200								
<b>ΕΘΝΙΚΗ ΤΡΑΠΕΖΑ ΤΗΣ ΕΛΛΑΔΟΣ Α.Ε.</b>			a		a	a		a	
ΑΚΑΔΗΜΙΑΣ 68, ΑΘΗΝΑ	(210)-3328817	(210)-3328678							
ΑΙΟΛΟΥ 86, ΑΘΗΝΑ	(210)-3341000	(210)-3228187							
<b>ΕΘΝΙΚΗ ΧΡΗΜΑΤΙΣΤΗΡΙΑΚΗ ΜΟΝΟΠΡΟΣΩΠΗ ΑΕΠΕΥ</b>			a		a	a	a		
ΛΕΩΦΟΡΟΣ ΑΘΗΝΩΝ 128-132 & ΙΦΙΓΕΝΙΑΣ 66, ΑΘΗΝΑ	2103328784								
<b>ΕΛΛΗΝΙΚΗ ΤΡΑΠΕΖΑ (ΕΠΕΝΔΥΣΕΙΣ) ΛΤΔ</b>				a					
ΛΕΩΦ.ΚΥΡΙΑΚΟΥ ΜΑΤΣΗ 31 - ΤΘ 24747 , ΛΕΥΚΩΣΙΑ ΚΥΠΡΟΥ	+357 22500100	357 22500110							
<b>ΕΛΛΗΝΟΑΜΕΡΙΚΑΝΙΚΗ ΧΡΗΜΑΤΙΣΤΗΡΙΑΚΗ ΑΕΠΕΥ</b>			a		a	a			a
ΑΝΔΡΕΑ ΠΑΠΑΝΔΡΕΟΥ 27 27, ΜΑΡΟΥΣΙ	2103311100								
<b>Ι. Χ. ΜΑΥΡΙΚΗΣ ΧΡΗΜΑΤΙΣΤΗΡΙΑΚΗ Α.Ε.Π.Ε.Υ</b>			a						
ΣΟΦΟΚΛΕΟΥΣ 5 5, ΑΘΗΝΑ	2103216730								
<b>ΚΑΠΠΑ ΧΡΗΜΑΤΙΣΤΗΡΙΑΚΗ Α.Ε.Π.Ε.Υ.</b>			a			a			
ΒΑΛΛΩΡΙΤΟΥ 15 15, ΑΘΗΝΑ	2103678600								
<b>ΚΑΡΑΜΑΝΟΦ ΧΡΗΜΑΤΙΣΤΗΡΙΑΚΗ Α.Ε.Π.Ε.Υ.</b>			a						
ΠΛ.ΑΓ.ΘΕΟΔΩΡΩΝ 2 2, ΑΘΗΝΑ	2103212947								
<b>ΚΥΚΛΟΣ ΧΡΗΜΑΤΙΣΤΗΡΙΑΚΗ Α.Ε.Π.Ε.Υ.</b>			a			a			
ΧΑΡΙΛΑΟΥ ΤΡΙΚΟΥΠΗ 6-8-10 39, ΑΘΗΝΑ	2103364300								
<b>ΛΕΩΝ ΔΕΠΟΛΑΣ ΧΡΗΜΑΤΙΣΤΗΡΙΑΚΗ Α.Ε.Π.Ε.Υ.</b>			a		a	a			
ΧΡΗΣΤΟΥ ΛΑΔΑ 1 1, ΑΘΗΝΑ	2103213276 -28								
<b>Ν. ΧΡΥΣΟΧΟΙΔΗΣ ΧΡΗΜΑΤΙΣΤΗΡΙΑΚΗ Α.Ε.Π.Ε.Υ</b>			a			a			a
ΣΟΦΟΚΛΕΟΥΣ 7-9 7-9, ΑΘΗΝΑ	2103213913								
<b>ΠΑΓΚΡΗΤΙΑ ΤΡΑΠΕΖΑ ΑΝΩΝΥΜΗ ΕΤΑΙΡΕΙΑ</b>								a	
ΙΚΑΡΟΥ 5 ,	2810338746								
<b>ΠΑΝΤΕΛΑΚΗΣ ΧΡΗΜΑΤΙΣΤΗΡΙΑΚΗ Α.Ε.Π.Ε.Υ</b>			a		a	a	a		
ΕΘΝΙΚΗΣ ΑΝΤΙΣΤΑΣΕΩΣ 57, ΚΤΙΡΙΟ Β 57, ΧΑΛΑΝΔΡΙ	2106965000								
<b>ΠΕΙΡΑΙΩΣ ΜΟΝΟΠΡΟΣΩΠΗ Α.Ε.Π.Ε.Υ.</b>			a		a	a	a		a
ΣΤΑΔΙΟΥ 10 10, ΑΘΗΝΑ	2103354100								
<b>ΣΤ. ΕΜ. ΛΑΥΡΕΝΤΑΚΗΣ ΧΡΗΜΑΤΙΣΤΗΡΙΑΚΗ Α.Ε.Π.Ε.Υ.</b>			a						
ΣΟΦΟΚΛΕΟΥΣ 7-9 7-9, ΑΘΗΝΑ	2103213336								
<b>ΤΡΑΠΕΖΑ EUROBANK ΑΕ</b>								a	
ΟΘΩΝΟΣ 8 , ΑΘΗΝΑ	2144043907								
<b>ΤΡΑΠΕΖΑ ΟΡΤΙΜΑ BANK Α.Ε.</b>			a		a	a	a	a	
ΑΙΓΙΑΛΕΙΑΣ 32 & ΠΑΡΑΔΕΙΣΟΥ , ΜΑΡΟΥΣΙ	210 8173000								
<b>ΤΡΑΠΕΖΑ ΠΕΙΡΑΙΩΣ ΑΝΩΝΥΜΟΣ ΕΤΑΙΡΕΙΑ</b>			a			a		a	
ΑΜΕΡΙΚΗΣ 4 , ΑΘΗΝΑ	2103335000								



**Γνωστοποιήσεις Συναλλαγών - Κατάλογος Υπόχρεων Προσώπων**

Ημερομηνία Υποβολής [1]	Επωνυμία	Λόγος Υποβολής [2]	Υπόχρεος	Ιδιότητα Υποχρέου	Σχέση με τον Υπόχρεο	Ημερομηνία Συναλλαγής	Αγορά	Όγκος Συναλλαγών	Αξία Συναλλαγών	Φύση Συναλλαγής [3]	Είδος Χρηματικού μέσου	Παρατηρήσεις [4]
05/12/2024	MIG ΑΝΩΝΥΜΟΣ ΕΤΑΙΡΕΙΑ ΣΥΜΜΕΤΟΧΩΝ	A	ΕΥΣΤΡΑΤΙΑΔΗΣ ΓΕΩΡΓΙΟΣ	Διευθ.Σύμβουλος	Ο Ιδιος	04/12/2024	ΑΞΙΩΝ ΧΑ	1,000	2,946.53	A	Μετοχή	1
05/12/2024	ΓΡ. ΣΑΡΑΝΤΗΣ Α.Β.Ε.Ε.	A	ΣΑΡΑΝΤΗΣ ΚΥΡΙΑΚΟΣ	Πρόεδρος ΔΣ	Ο Ιδιος	29/11/2024	ΑΞΙΩΝ ΧΑ	2,490,402	26,697,109.44	Π	Μετοχή	1
05/12/2024	ΕΛΛΗΝΙΚΑ ΧΡΗΜΑΤΙΣΤΗΡΙΑ - ΧΡΗΜΑΤΙΣΤΗΡΙΟ ΑΘΗΝΩΝ ΑΝΩΝΥΜΗ ΕΤΑΙΡΕΙΑ ΣΥΜΜΕΤΟΧΩΝ	B	ΒΑΣΙΛΕΙΟΥ ΚΩΝΣΤΑΝΤΙΝΟΣ	Μέλος ΔΣ Μη Εκτελεστικό	Συνδεδόμενο Νομικό Πρόσωπο	02/12/2024	ΠΑΡΑΓΩΓΩΝ ΧΑ	2	890.00	Π	Παράγωγο	1
05/12/2024	ΕΛΛΗΝΙΚΑ ΧΡΗΜΑΤΙΣΤΗΡΙΑ - ΧΡΗΜΑΤΙΣΤΗΡΙΟ ΑΘΗΝΩΝ ΑΝΩΝΥΜΗ ΕΤΑΙΡΕΙΑ ΣΥΜΜΕΤΟΧΩΝ	B	ΒΑΣΙΛΕΙΟΥ ΚΩΝΣΤΑΝΤΙΝΟΣ	Μέλος ΔΣ Μη Εκτελεστικό	Συνδεδόμενο Νομικό Πρόσωπο	02/12/2024	ΑΞΙΩΝ ΧΑ	1,174	5,216.99	Π	Μετοχή	1
05/12/2024	ΕΛΛΗΝΙΚΑ ΧΡΗΜΑΤΙΣΤΗΡΙΑ - ΧΡΗΜΑΤΙΣΤΗΡΙΟ ΑΘΗΝΩΝ ΑΝΩΝΥΜΗ ΕΤΑΙΡΕΙΑ ΣΥΜΜΕΤΟΧΩΝ	B	ΒΑΣΙΛΕΙΟΥ ΚΩΝΣΤΑΝΤΙΝΟΣ	Μέλος ΔΣ Μη Εκτελεστικό	Συνδεδόμενο Νομικό Πρόσωπο	02/12/2024	ΑΞΙΩΝ ΧΑ	1,874	8,307.44	A	Μετοχή	1
05/12/2024	ΕΛΛΗΝΙΚΑ ΧΡΗΜΑΤΙΣΤΗΡΙΑ - ΧΡΗΜΑΤΙΣΤΗΡΙΟ ΑΘΗΝΩΝ ΑΝΩΝΥΜΗ ΕΤΑΙΡΕΙΑ ΣΥΜΜΕΤΟΧΩΝ	B	ΒΑΣΙΛΕΙΟΥ ΚΩΝΣΤΑΝΤΙΝΟΣ	Μέλος ΔΣ Μη Εκτελεστικό	Συνδεδόμενο Νομικό Πρόσωπο	03/12/2024	ΠΑΡΑΓΩΓΩΝ ΧΑ	10	4,510.00	A	Παράγωγο	1
05/12/2024	ΕΛΛΗΝΙΚΑ ΧΡΗΜΑΤΙΣΤΗΡΙΑ - ΧΡΗΜΑΤΙΣΤΗΡΙΟ ΑΘΗΝΩΝ ΑΝΩΝΥΜΗ ΕΤΑΙΡΕΙΑ ΣΥΜΜΕΤΟΧΩΝ	B	ΒΑΣΙΛΕΙΟΥ ΚΩΝΣΤΑΝΤΙΝΟΣ	Μέλος ΔΣ Μη Εκτελεστικό	Συνδεδόμενο Νομικό Πρόσωπο	03/12/2024	ΑΞΙΩΝ ΧΑ	6,290	28,237.31	Π	Μετοχή	1
05/12/2024	ΕΛΛΗΝΙΚΑ ΧΡΗΜΑΤΙΣΤΗΡΙΑ - ΧΡΗΜΑΤΙΣΤΗΡΙΟ ΑΘΗΝΩΝ ΑΝΩΝΥΜΗ ΕΤΑΙΡΕΙΑ ΣΥΜΜΕΤΟΧΩΝ	B	ΒΑΣΙΛΕΙΟΥ ΚΩΝΣΤΑΝΤΙΝΟΣ	Μέλος ΔΣ Μη Εκτελεστικό	Συνδεδόμενο Νομικό Πρόσωπο	03/12/2024	ΑΞΙΩΝ ΧΑ	5,290	23,743.93	A	Μετοχή	1
05/12/2024	ΕΛΛΗΝΙΚΑ ΧΡΗΜΑΤΙΣΤΗΡΙΑ - ΧΡΗΜΑΤΙΣΤΗΡΙΟ ΑΘΗΝΩΝ ΑΝΩΝΥΜΗ ΕΤΑΙΡΕΙΑ ΣΥΜΜΕΤΟΧΩΝ	B	ΒΑΣΙΛΕΙΟΥ ΚΩΝΣΤΑΝΤΙΝΟΣ	Μέλος ΔΣ Μη Εκτελεστικό	Συνδεδόμενο Νομικό Πρόσωπο	04/12/2024	ΑΞΙΩΝ ΧΑ	2,960	13,384.89	Π	Μετοχή	1
05/12/2024	ΕΛΛΗΝΙΚΑ ΧΡΗΜΑΤΙΣΤΗΡΙΑ - ΧΡΗΜΑΤΙΣΤΗΡΙΟ ΑΘΗΝΩΝ ΑΝΩΝΥΜΗ ΕΤΑΙΡΕΙΑ ΣΥΜΜΕΤΟΧΩΝ	B	ΒΑΣΙΛΕΙΟΥ ΚΩΝΣΤΑΝΤΙΝΟΣ	Μέλος ΔΣ Μη Εκτελεστικό	Συνδεδόμενο Νομικό Πρόσωπο	04/12/2024	ΑΞΙΩΝ ΧΑ	3,260	14,740.29	A	Μετοχή	1
05/12/2024	ΕΛΛΗΝΙΚΑ ΧΡΗΜΑΤΙΣΤΗΡΙΑ - ΧΡΗΜΑΤΙΣΤΗΡΙΟ ΑΘΗΝΩΝ ΑΝΩΝΥΜΗ ΕΤΑΙΡΕΙΑ ΣΥΜΜΕΤΟΧΩΝ	B	ΒΑΣΙΛΕΙΟΥ ΚΩΝΣΤΑΝΤΙΝΟΣ	Μέλος ΔΣ Μη Εκτελεστικό	Συνδεδόμενο Νομικό Πρόσωπο	04/12/2024	ΑΞΙΩΝ ΧΑ	3,260	14,740.29	A	Μετοχή	1

**Σημειώσεις Γνωστοποιήσεων Συναλλαγών**

Για περισσότερες πληροφορίες επί των γνωστοποιήσεων συναλλαγών επισκεφτείτε την ιστοσελίδα <http://athexgroup.gr/el/web/guest/companies-info-trade-notifications>

[1] - Η Ημερομηνία Υποβολής αφορά την Ημερομηνία που η Γνωστοποίηση παρελήφθη από το Χ.Α.

[2] - Λόγος Υποβολής: Α: Πρόσωπο που ασκεί Διευθυντικά καθήκοντα, Β: Πρόσωπο που έχει στενό δεσμό με πρόσωπο που ασκεί Διευθυντικά καθήκοντα.

[3] - Φύση Συναλλαγής: Α: Αγορά, Π: Πώληση.

[4] - Παρατηρήσεις: 1 - Λόγω Συμμετοχής σε ΑΜΚ, 2 - Λόγω Εξάσκησης Δικαιώματος Προαίρεσης αγοράς μετοχών που παρέχεται στο προσωπικό, 3 - Λόγω Δωρεάς, 4 - Λόγω Συγχώνευσης ή Διάσπασης κλπ, 5 - Λόγω Μετατροπής ή Ανταλλαγής Ομολογιών, 6 - Ανταλλαγή λόγω Προαιρετικής Δημόσιας Πρότασης.

Υποκείμενη Αγορά				Αγορά Παραγώγων													
Ανωτ Τιμή	Κατωτ Τιμή	Τιμή κλεισ.	Μεταβ.	Μήνας Παράδοσης	Ανοιγμα	Ανωτ Τιμή	Κατωτ Τιμή	Τελ Τιμή	Τιμή κλεισ.	Τελευταία ζήτηση	Τελευταία προσφορά	Τιμή Εκκαθάρισης	Υψηλό ζωής	Χαμηλό ζωής	Πράξεις	Όγκος	Ανοικτές θέσεις
<b>FTSE/X.A. Large Cap</b>				(Μονάδα Διαπραγμάτευσης: 1 Μονάδα Δείκτη x 2€, Χρηματικός Διακανονισμός)													
3,548.84	3,490.76	3,545.06	1.56%	Δεκέμβριος 2024	3,499.75	3,544.75	3,488.50	3,540.25	3,540.25	---	---	---	3,544.75	---	206	866	4,936
				Ιανουάριος 2025	3,495.00	3,543.25	3,495.00	3,543.25	3,543.25	---	---	---	3,543.25	---	31	98	230
				Φεβρουάριος 2025	---	---	---	---	3,506.00	---	---	---	---	---	---	---	---
				Μάρτιος 2025	---	---	---	---	3,511.50	---	---	---	---	---	---	---	---
				Ιούνιος 2025	---	---	---	---	3,529.25	---	---	---	---	---	---	---	---
				Σεπτέμβριος 2025	---	---	---	---	3,546.75	---	---	---	---	---	---	---	---
<b>FTSE/X.A. Τράπεζες</b>				(Μονάδα Διαπραγμάτευσης: 1 Μονάδα Δείκτη x 15€, Χρηματικός Διακανονισμός)													
1,273.64	1,244.63	1,273.23	2.30%	Δεκέμβριος 2024	1,260.50	1,260.50	1,260.50	1,260.50	1,260.50	---	---	---	1,296.00	---	1	5	1,581
				Μάρτιος 2025	---	---	---	---	1,252.00	---	---	---	---	---	---	---	---
				Ιούνιος 2025	---	---	---	---	1,258.25	---	---	---	---	---	---	---	---
				Σεπτέμβριος 2025	---	---	---	---	1,264.50	---	---	---	---	---	---	---	---
<b>MSCI GREECE REBASED</b>				(Μονάδα Διαπραγμάτευσης: 1 Μονάδα Δείκτη x 2€, Χρηματικός Διακανονισμός)													
5,507.14	5,388.50	5,504.66	2.16%	Δεκέμβριος 2024	---	---	---	---	5,310.50	---	---	---	5,375.00	---	---	---	1
				Ιανουάριος 2025	---	---	---	---	5,310.50	---	---	---	5,375.00	---	---	---	---
				Φεβρουάριος 2025	---	---	---	---	5,412.25	---	---	---	---	---	---	---	---
				Μάρτιος 2025	---	---	---	---	5,420.50	---	---	---	---	---	---	---	---
				Απρίλιος 2025	---	---	---	---	5,429.00	---	---	---	---	---	---	---	---
				Μάιος 2025	---	---	---	---	5,437.25	---	---	---	---	---	---	---	---
				Ιούνιος 2025	---	---	---	---	5,447.75	---	---	---	---	---	---	---	---
				Σεπτέμβριος 2025	---	---	---	---	5,475.00	---	---	---	---	---	---	---	---

Σημειώσεις Παραγώγων

Τις τιμές εκκαθάρισης και τις τελικές ανοικτές θέσεις μπορείτε να τις ανακτήσετε στο ακόλουθο path <http://www.helex.gr/el/web/guest/statistics-end-of-day-derivatives>

Υποκείμενη Αγορά				Αγορά Παραγώγων													
Ανωτ Τιμή	Κατωτ Τιμή	Τιμή κλεισ.	Μεταβ.	Μήνας Παράδοσης	Άνοιγμα	Ανωτ Τιμή	Κατωτ Τιμή	Τελ Τιμή	Τιμή κλεισ.	Τελευταία ζήτηση	Τελευταία προσφορά	Τιμή Εκκαθάρισης*	Υψηλό ζωής	Χαμηλό ζωής	Πράξεις	Όγκος	Ανοικτές θέσεις
(Μέγεθος Συμβολαίου: 100 Χρεόγραφα, Φυσική Παράδοση)																	
<b>ALPHA ΥΠΗΡΕΣΙΩΝ ΣΥΜΜ (ΚΟ)</b>				Δεκέμβριος 2024	1.58	1.64	1.57	1.64	1.64	---	---	---	1.73	---	409	18,207	155,035
1.631	1.573	1.631	3.69%	Μάρτιος 2025	1.61	1.66	1.60	1.66	1.66	---	---	---	1.67	---	44	1,954	6,031
				Ιούνιος 2025	---	---	---	---	1.59	---	---	---	---	---	---	---	---
				Σεπτέμβριος 2025	---	---	---	---	1.60	---	---	---	---	---	---	---	---
(Μέγεθος Συμβολαίου: 100 Χρεόγραφα, Φυσική Παράδοση)																	
<b>AUTOHELLAS (ΚΟ)</b>				Δεκέμβριος 2024	10.50	10.56	10.50	10.56	10.56	---	---	---	11.28	---	2	3	126
10.7	10.38	10.48	0.96%	Μάρτιος 2025	---	---	---	---	10.44	---	---	---	---	---	---	---	---
				Ιούνιος 2025	---	---	---	---	10.49	---	---	---	---	---	---	---	---
				Σεπτέμβριος 2025	---	---	---	---	10.55	---	---	---	---	---	---	---	---
(Μέγεθος Συμβολαίου: 100 Χρεόγραφα, Φυσική Παράδοση)																	
<b>BANK OF CYPRUS (ΚΟ)</b>				Δεκέμβριος 2024	---	---	---	---	4.37	---	---	---	4.34	---	---	---	1
4.48	4.42	4.44	0.68%	Μάρτιος 2025	---	---	---	---	4.44	---	---	---	---	---	---	---	---
				Ιούνιος 2025	---	---	---	---	4.46	---	---	---	---	---	---	---	---
				Σεπτέμβριος 2025	---	---	---	---	4.48	---	---	---	---	---	---	---	---
(Μέγεθος Συμβολαίου: 100 Χρεόγραφα, Φυσική Παράδοση)																	
<b>CENERGY HOLDINGS (ΚΑ)</b>				Δεκέμβριος 2024	9.09	9.15	9.08	9.15	9.15	---	---	---	10.18	---	33	100	5,402
9.15	9.03	9.15	0.66%	Μάρτιος 2025	9.18	9.18	9.15	9.15	9.15	---	---	---	9.18	---	12	120	139
				Ιούνιος 2025	---	---	---	---	9.19	---	---	---	---	---	---	---	---
				Σεπτέμβριος 2025	---	---	---	---	9.24	---	---	---	---	---	---	---	---
(Μέγεθος Συμβολαίου: 100 Χρεόγραφα, Φυσική Παράδοση)																	
<b>COCA-COLA HBC AG (ΚΟ)</b>				Δεκέμβριος 2024	---	---	---	---	33.92	---	---	---	34.46	---	---	---	191
34.46	34	34.18	0.23%	Μάρτιος 2025	---	---	---	---	34.16	---	---	---	34.50	---	---	---	30
				Ιούνιος 2025	---	---	---	---	34.48	---	---	---	---	---	---	---	---
				Σεπτέμβριος 2025	---	---	---	---	34.65	---	---	---	---	---	---	---	---
(Μέγεθος Συμβολαίου: 100 Χρεόγραφα, Φυσική Παράδοση)																	
<b>EUROBANK HOLDINGS (ΚΟ)</b>				Δεκέμβριος 2024	2.20	2.23	2.20	2.22	2.22	---	---	---	2.28	---	130	4,010	20,267
2.23	2.186	2.22	0.95%	Μάρτιος 2025	2.20	2.23	2.20	2.22	2.22	---	---	---	2.23	---	3	11	167
				Ιούνιος 2025	---	---	---	---	2.22	---	---	---	---	---	---	---	---
				Σεπτέμβριος 2025	---	---	---	---	2.23	---	---	---	---	---	---	---	---
(Μέγεθος Συμβολαίου: 100 Χρεόγραφα, Φυσική Παράδοση)																	
<b>FOURLIS ΣΥΜΜΕΤΟΧΩΝ (ΚΟ)</b>				Δεκέμβριος 2024	3.68	3.70	3.68	3.70	3.70	---	---	---	4.07	---	2	11	1,040
3.715	3.655	3.69	1.10%	Μάρτιος 2025	---	---	---	---	3.65	---	---	---	3.65	---	---	---	3
				Ιούνιος 2025	---	---	---	---	3.69	---	---	---	---	---	---	---	---
				Σεπτέμβριος 2025	---	---	---	---	3.71	---	---	---	---	---	---	---	---

**Σημειώσεις Παραγώγων**

Τις τιμές εκκαθάρισης και τις τελικές ανοικτές θέσεις μπορείτε να τις ανακτήσετε στο ακόλουθο path <http://www.helex.gr/el/web/guest/statistics-end-of-day-derivatives>

Υποκείμενη Αγορά				Αγορά Παραγώγων										Ανοικτές θέσεις			
Ανωτ Τιμή	Κατωτ Τιμή	Τιμή κλεισ.	Μεταβ.	Μήνας Παράδοσης	Άνοιγμα	Ανωτ Τιμή	Κατωτ Τιμή	Τελ Τιμή	Τιμή κλεισ.	Τελευταία ζήτηση	Τελευταία προσφορά	Τιμή Εκκαθάρισης*	Υψηλό ζωής	Χαμηλό ζωής	Πράξεις	Όγκος	Ανοικτές θέσεις
7.085	6.995	7	-0.71%	(Μέγεθος Συμβολαίου: 100 Χρεόγραφα, Φυσική Παράδοση)													
				Δεκέμβριος 2024	7.05	7.05	7.02	7.02	7.02	---	---	---	7.35	---	11	28	5,217
				Μάρτιος 2025	7.07	7.10	7.00	7.00	7.00	---	---	---	7.10	---	6	6	48
				Ιούνιος 2025	---	---	---	---	7.13	---	---	---	---	---	---	---	---
				Σεπτέμβριος 2025	---	---	---	---	7.16	---	---	---	---	---	---	---	---
2.92	2.69	2.92	8.15%	(Μέγεθος Συμβολαίου: 100 Χρεόγραφα, Φυσική Παράδοση)													
				Δεκέμβριος 2024	2.71	2.90	2.71	2.90	2.90	---	---	---	3.26	---	80	384	7,345
				Μάρτιος 2025	2.84	2.84	2.84	2.84	2.84	---	---	---	2.84	---	2	245	---
				Ιούνιος 2025	---	---	---	---	2.73	---	---	---	---	---	---	---	---
				Σεπτέμβριος 2025	---	---	---	---	2.74	---	---	---	---	---	---	---	---
4.8	4.73	4.78	-0.42%	(Μέγεθος Συμβολαίου: 100 Χρεόγραφα, Φυσική Παράδοση)													
				Δεκέμβριος 2024	4.75	4.76	4.73	4.73	4.73	---	---	---	5.07	---	8	23	1,864
				Μάρτιος 2025	4.75	4.76	4.75	4.76	4.76	---	---	---	4.80	---	2	9	11
				Ιούνιος 2025	---	---	---	---	4.85	---	---	---	---	---	---	---	---
				Σεπτέμβριος 2025	---	---	---	---	4.88	---	---	---	---	---	---	---	---
26.02	25.6	26.02	0.54%	(Μέγεθος Συμβολαίου: 100 Χρεόγραφα, Φυσική Παράδοση)													
				Δεκέμβριος 2024	25.93	26.00	25.85	26.00	26.00	---	---	---	26.60	---	6	30	348
				Μάρτιος 2025	---	---	---	---	26.03	---	---	---	---	---	---	---	---
				Ιούνιος 2025	---	---	---	---	26.16	---	---	---	---	---	---	---	---
				Σεπτέμβριος 2025	---	---	---	---	26.30	---	---	---	---	---	---	---	---
7.2	7.14	7.18	1.41%	(Μέγεθος Συμβολαίου: 100 Χρεόγραφα, Φυσική Παράδοση)													
				Δεκέμβριος 2024	7.17	7.20	7.17	7.20	7.20	---	---	---	7.80	---	4	23	5,831
				Μάρτιος 2025	---	---	---	---	7.25	---	---	---	7.20	---	---	---	10
				Ιούνιος 2025	---	---	---	---	7.16	---	---	---	---	---	---	---	---
				Σεπτέμβριος 2025	---	---	---	---	7.19	---	---	---	---	---	---	---	---
32.2	31.2	32.1	3.22%	(Μέγεθος Συμβολαίου: 100 Χρεόγραφα, Φυσική Παράδοση)													
				Δεκέμβριος 2024	31.40	32.20	31.35	32.12	32.12	---	---	---	36.66	---	154	503	4,976
				Μάρτιος 2025	31.92	32.51	31.92	32.50	32.50	---	---	---	33.24	---	22	105	214
				Ιούνιος 2025	---	---	---	---	31.44	---	---	---	---	---	---	---	---
				Σεπτέμβριος 2025	---	---	---	---	31.60	---	---	---	---	---	---	---	---
3.06	2.95	3.04	2.88%	(Μέγεθος Συμβολαίου: 100 Χρεόγραφα, Φυσική Παράδοση)													
				Δεκέμβριος 2024	---	---	---	---	2.91	---	---	---	3.50	---	---	---	104
				Μάρτιος 2025	3.07	3.07	3.07	3.07	3.07	---	---	---	3.07	---	1	10	---
				Ιούνιος 2025	---	---	---	---	2.99	---	---	---	---	---	---	---	---
				Σεπτέμβριος 2025	---	---	---	---	3.00	---	---	---	---	---	---	---	---

Σημειώσεις Παραγώγων

Τις τιμές εκκαθάρισης και τις τελικές ανοικτές θέσεις μπορείτε να τις ανακτήσετε στο ακόλουθο path <http://www.helex.gr/el/web/guest/statistics-end-of-day-derivatives>

Υποκείμενη Αγορά				Αγορά Παραγώγων													
Ανωτ Τιμή	Κατωτ Τιμή	Τιμή κλεισ.	Μεταβ.	Μήνας Παράδοσης	Άνοιγμα	Ανωτ Τιμή	Κατωτ Τιμή	Τελ Τιμή	Τιμή κλεισ.	Τελευταία ζήτηση	Τελευταία προσφορά	Τιμή Εκκαθάρισης*	Υψηλό ζωής	Χαμηλό ζωής	Πράξεις	Όγκος	Ανοικτές θέσεις
<b>QUEST ΣΥΜΜΕΤΟΧΩΝ (ΚΟ)</b>				(Μέγεθος Συμβολαίου: 100 Χρεόγραφα, Φυσική Παράδοση)													
5.73	5.63	5.73	1.60%	Δεκέμβριος 2024	5.72	5.72	5.72	5.72	5.72	---	---	---	5.95	---	1	3	167
				Μάρτιος 2025	---	---	---	---	5.67	---	---	---	---	---	---	---	---
				Ιούνιος 2025	---	---	---	---	5.70	---	---	---	---	---	---	---	---
				Σεπτέμβριος 2025	---	---	---	---	5.73	---	---	---	---	---	---	---	---
<b>TITAN CEMENT (ΚΑ)</b>				(Μέγεθος Συμβολαίου: 100 Χρεόγραφα, Φυσική Παράδοση)													
40.1	39.5	39.7	-0.13%	Δεκέμβριος 2024	39.80	39.83	39.55	39.55	39.55	---	---	---	39.90	---	3	13	394
				Μάρτιος 2025	---	---	---	---	40.14	---	---	---	39.99	---	---	---	1
				Ιούνιος 2025	---	---	---	---	40.19	---	---	---	---	---	---	---	---
				Σεπτέμβριος 2025	---	---	---	---	40.39	---	---	---	---	---	---	---	---
<b>VOHALCO SA/NV (ΚΑ)</b>				(Μέγεθος Συμβολαίου: 100 Χρεόγραφα, Φυσική Παράδοση)													
5.46	5.35	5.42	0.93%	Δεκέμβριος 2024	5.40	5.45	5.40	5.43	5.43	---	---	---	6.15	---	31	140	4,982
				Μάρτιος 2025	---	---	---	---	5.55	---	---	---	5.59	---	---	---	138
				Ιούνιος 2025	---	---	---	---	5.43	---	---	---	---	---	---	---	---
				Σεπτέμβριος 2025	---	---	---	---	5.46	---	---	---	---	---	---	---	---
<b>ΑΒΑΞ Α.Ε. (ΚΟ)</b>				(Μέγεθος Συμβολαίου: 100 Χρεόγραφα, Φυσική Παράδοση)													
1.472	1.432	1.468	2.09%	Δεκέμβριος 2024	1.46	1.48	1.44	1.48	1.48	---	---	---	1.61	---	7	16	1,205
				Μάρτιος 2025	---	---	---	---	1.45	---	---	---	---	---	---	---	---
				Ιούνιος 2025	---	---	---	---	1.45	---	---	---	---	---	---	---	---
				Σεπτέμβριος 2025	---	---	---	---	1.46	---	---	---	---	---	---	---	---
<b>ΑΔΜΗΕ ΣΥΜΜΕΤΟΧΩΝ Α.Ε. (ΚΟ)</b>				(Μέγεθος Συμβολαίου: 100 Χρεόγραφα, Φυσική Παράδοση)													
2.515	2.47	2.48	0.00%	Δεκέμβριος 2024	2.51	2.52	2.47	2.49	2.49	---	---	---	2.52	---	66	1,694	25,897
				Μάρτιος 2025	2.49	2.55	2.49	2.53	2.53	---	---	---	2.55	---	12	489	305
				Ιούνιος 2025	---	---	---	---	2.51	---	---	---	---	---	---	---	---
				Σεπτέμβριος 2025	---	---	---	---	2.52	---	---	---	---	---	---	---	---
<b>ΑΕΡΟΠΟΡΙΑ ΑΙΓΑΙΟΥ (ΚΟ)</b>				(Μέγεθος Συμβολαίου: 100 Χρεόγραφα, Φυσική Παράδοση)													
10.18	9.825	10.18	2.83%	Δεκέμβριος 2024	9.95	10.09	9.91	10.09	10.09	---	---	---	12.12	---	39	161	2,983
				Μάρτιος 2025	9.96	10.07	9.96	10.07	10.07	---	---	---	10.07	---	2	6	2
				Ιούνιος 2025	---	---	---	---	10.01	---	---	---	---	---	---	---	---
				Σεπτέμβριος 2025	---	---	---	---	10.06	---	---	---	---	---	---	---	---
<b>ΓΕΚ ΤΕΡΝΑ (ΚΟ)</b>				(Μέγεθος Συμβολαίου: 101 Χρεόγραφα, Φυσική Παράδοση)													
19.14	18.84	18.84	-0.42%	Δεκέμβριος 2024	18.94	19.12	18.89	18.89	18.89	---	---	---	19.12	---	35	130	10,719
				Μάρτιος 2025	---	---	---	---	19.08	---	---	---	19.10	---	---	---	12
				Ιούνιος 2025	---	---	---	---	19.13	---	---	---	---	---	---	---	---
				Σεπτέμβριος 2025	---	---	---	---	19.22	---	---	---	---	---	---	---	---

Σημειώσεις Παραγώγων

Τις τιμές εκκαθάρισης και τις τελικές ανοικτές θέσεις μπορείτε να τις ανακτήσετε στο ακόλουθο path <http://www.helex.gr/el/web/guest/statistics-end-of-day-derivatives>

Υποκείμενη Αγορά				Αγορά Παραγώγων										Ανοικτές θέσεις			
Ανωτ Τιμή	Κατωτ Τιμή	Τιμή κλεισ.	Μεταβ.	Μήνας Παράδοσης	Άνοιγμα	Ανωτ Τιμή	Κατωτ Τιμή	Τελ Τιμή	Τιμή κλεισ.	Τελευταία ζήτηση	Τελευταία προσφορά	Τιμή Εκκαθάρισης*	Υψηλό ζωής	Χαμηλό ζωής	Πράξεις	Όγκος	Ανοικτές θέσεις
<b>ΔΕΗ (ΚΟ)</b>				(Μέγεθος Συμβολαίου: 100 Χρεόγραφα, Φυσική Παράδοση)													
11.78	11.48	11.76	2.00%	Δεκέμβριος 2024	11.57	11.80	11.52	11.80	11.80	---	---	---	12.52	---	114	787	19,427
				Μάρτιος 2025	11.84	11.92	11.74	11.92	11.92	---	---	---	12.29	---	17	188	327
				Ιούνιος 2025	---	---	---	---	11.66	---	---	---	---	---	---	---	---
				Σεπτέμβριος 2025	---	---	---	---	11.72	---	---	---	---	---	---	---	---
<b>ΔΙΕΘΝΗΣ ΑΕΡΟΛΙΜΕΝΑΣ ΑΘΗΝΩΝ(ΚΟ)</b>				(Μέγεθος Συμβολαίου: 100 Χρεόγραφα, Φυσική Παράδοση)													
8.21	8.044	8.21	1.99%	Δεκέμβριος 2024	8.15	8.19	8.14	8.19	8.19	---	---	---	8.19	---	10	34	400
				Μάρτιος 2025	---	---	---	---	8.10	---	---	---	---	---	---	---	---
				Ιούνιος 2025	---	---	---	---	8.14	---	---	---	---	---	---	---	---
				Σεπτέμβριος 2025	---	---	---	---	8.18	---	---	---	---	---	---	---	---
<b>ΕΘΝΙΚΗ ΤΡΑΠΕΖΑ (ΚΟ)</b>				(Μέγεθος Συμβολαίου: 100 Χρεόγραφα, Φυσική Παράδοση)													
7.47	7.264	7.47	3.75%	Δεκέμβριος 2024	7.29	7.47	7.28	7.44	7.44	---	---	---	8.20	---	286	3,435	24,188
				Μάρτιος 2025	7.37	7.50	7.33	7.46	7.46	---	---	---	7.50	---	18	39	307
				Ιούνιος 2025	---	---	---	---	7.28	---	---	---	---	---	---	---	---
				Σεπτέμβριος 2025	---	---	---	---	7.32	---	---	---	---	---	---	---	---
<b>ΕΛΒΑΛΧΑΛΚΟΡ (ΚΟ)</b>				(Μέγεθος Συμβολαίου: 100 Χρεόγραφα, Φυσική Παράδοση)													
1.93	1.9	1.928	0.42%	Δεκέμβριος 2024	1.91	1.93	1.90	1.93	1.93	---	---	---	1.99	---	22	90	4,225
				Μάρτιος 2025	1.94	1.96	1.94	1.96	1.96	---	---	---	1.96	---	9	125	1,164
				Ιούνιος 2025	---	---	---	---	1.94	---	---	---	---	---	---	---	---
				Σεπτέμβριος 2025	---	---	---	---	1.95	---	---	---	---	---	---	---	---
<b>ΕΛΛΑΚΤΩΡ (ΚΟ)</b>				(Μέγεθος Συμβολαίου: 100 Χρεόγραφα, Φυσική Παράδοση)													
1.81	1.766	1.78	0.22%	Δεκέμβριος 2024	1.78	1.81	1.78	1.79	1.79	---	---	---	2.06	---	38	130	4,374
				Μάρτιος 2025	---	---	---	---	1.79	---	---	---	1.78	---	---	---	179
				Ιούνιος 2025	---	---	---	---	1.80	---	---	---	---	---	---	---	---
				Σεπτέμβριος 2025	---	---	---	---	1.80	---	---	---	---	---	---	---	---
<b>ΕΛΛΗΝ. ΧΡΗΜΑΤΙΣΤΗΡΙΑ-Χ.Α. (ΚΟ)</b>				(Μέγεθος Συμβολαίου: 100 Χρεόγραφα, Φυσική Παράδοση)													
4.62	4.55	4.55	0.22%	Δεκέμβριος 2024	4.58	4.60	4.58	4.58	4.58	---	---	---	4.74	---	25	100	3,570
				Μάρτιος 2025	---	---	---	---	4.56	---	---	---	4.57	---	---	---	2
				Ιούνιος 2025	---	---	---	---	4.59	---	---	---	---	---	---	---	---
				Σεπτέμβριος 2025	---	---	---	---	4.61	---	---	---	---	---	---	---	---
<b>ΕΥΔΑΠ (ΚΟ)</b>				(Μέγεθος Συμβολαίου: 100 Χρεόγραφα, Φυσική Παράδοση)													
5.97	5.9	5.9	-1.01%	Δεκέμβριος 2024	---	---	---	---	5.96	---	---	---	5.96	---	---	---	3,852
				Μάρτιος 2025	---	---	---	---	6.00	---	---	---	---	---	---	---	---
				Ιούνιος 2025	---	---	---	---	6.03	---	---	---	---	---	---	---	---
				Σεπτέμβριος 2025	---	---	---	---	6.06	---	---	---	---	---	---	---	---

Σημειώσεις Παραγώγων

Τις τιμές εκκαθάρισης και τις τελικές ανοικτές θέσεις μπορείτε να τις ανακτήσετε στο ακόλουθο path <http://www.helex.gr/el/web/guest/statistics-end-of-day-derivatives>

Υποκείμενη Αγορά				Αγορά Παραγώγων										Ανοικτές θέσεις			
Ανωτ Τιμή	Κατωτ Τιμή	Τιμή κλεισ.	Μεταβ.	Μήνας Παράδοσης	Άνοιγμα	Ανωτ Τιμή	Κατωτ Τιμή	Τελ Τιμή	Τιμή κλεισ.	Τελευταία ζήτηση	Τελευταία προσφορά	Τιμή Εκκαθάρισης*	Υψηλό ζωής	Χαμηλό ζωής	Πράξεις	Όγκος	Ανοικτές θέσεις
<b>ΜΟΤΟΡ ΟΪΛ (ΚΟ)</b>				(Μέγεθος Συμβολαίου: 100 Χρεόγραφα, Φυσική Παράδοση)													
20.72	20.4	20.62	0.78%	Δεκέμβριος 2024	20.52	20.70	20.43	20.70	20.70	---	---	---	22.59	---	53	266	6,617
				Μάρτιος 2025	---	---	---	---	20.48	---	---	---	20.60	---	---	---	151
				Ιούνιος 2025	---	---	---	---	20.69	---	---	---	---	---	---	---	---
				Σεπτέμβριος 2025	---	---	---	---	20.79	---	---	---	---	---	---	---	---
<b>ΟΛΠ (ΚΟ)</b>				(Μέγεθος Συμβολαίου: 100 Χρεόγραφα, Φυσική Παράδοση)													
31.45	30.5	30.5	-0.81%	Δεκέμβριος 2024	---	---	---	---	30.79	---	---	---	30.90	---	---	---	128
				Μάρτιος 2025	---	---	---	---	30.93	---	---	---	---	---	---	---	---
				Ιούνιος 2025	---	---	---	---	31.09	---	---	---	---	---	---	---	---
				Σεπτέμβριος 2025	---	---	---	---	31.24	---	---	---	---	---	---	---	---
<b>ΟΠΑΠ (ΚΟ)</b>				(Μέγεθος Συμβολαίου: 100 Χρεόγραφα, Φυσική Παράδοση)													
15.8	15.4	15.8	2.07%	Δεκέμβριος 2024	15.45	15.80	15.45	15.80	15.80	---	---	---	16.38	---	7	24	879
				Μάρτιος 2025	---	---	---	---	15.57	---	---	---	---	---	---	---	---
				Ιούνιος 2025	---	---	---	---	15.65	---	---	---	---	---	---	---	---
				Σεπτέμβριος 2025	---	---	---	---	15.73	---	---	---	---	---	---	---	---
<b>ΟΤΕ (ΚΟ)</b>				(Μέγεθος Συμβολαίου: 100 Χρεόγραφα, Φυσική Παράδοση)													
15.22	14.98	15.15	1.47%	Δεκέμβριος 2024	15.14	15.20	15.14	15.20	15.20	---	---	---	16.20	---	6	15	2,633
				Μάρτιος 2025	---	---	---	---	15.06	---	---	---	15.02	---	---	---	12
				Ιούνιος 2025	---	---	---	---	15.09	---	---	---	---	---	---	---	---
				Σεπτέμβριος 2025	---	---	---	---	15.17	---	---	---	---	---	---	---	---
<b>ΠΕΙΡΑΙΩΣ FINANCIAL HOLD (ΚΟ)</b>				(Μέγεθος Συμβολαίου: 100 Χρεόγραφα, Φυσική Παράδοση)													
3.847	3.76	3.815	0.93%	Δεκέμβριος 2024	3.79	3.85	3.77	3.82	3.82	---	---	---	4.08	---	317	9,145	95,551
				Μάρτιος 2025	3.82	3.87	3.81	3.84	3.84	---	---	---	3.92	---	32	161	641
				Ιούνιος 2025	---	---	---	---	3.82	---	---	---	---	---	---	---	---
				Σεπτέμβριος 2025	---	---	---	---	3.84	---	---	---	---	---	---	---	---
<b>ΤΕΡΝΑ ΕΝΕΡΓΕΙΑΚΗ (ΚΟ)</b>				(Μέγεθος Συμβολαίου: 100 Χρεόγραφα, Φυσική Παράδοση)													
19.89	19.84	19.85	0.00%	Δεκέμβριος 2024	---	---	---	---	19.86	---	---	---	19.96	---	---	---	16,612
				Μάρτιος 2025	---	---	---	---	20.11	---	---	---	20.13	---	---	---	10
				Ιούνιος 2025	---	---	---	---	20.07	---	---	---	---	---	---	---	---
				Σεπτέμβριος 2025	---	---	---	---	20.17	---	---	---	---	---	---	---	---
<b>ΤΡΑΠΕΖΑ ΟΡΤΙΜΑ BANK (ΚΟ)</b>				(Μέγεθος Συμβολαίου: 100 Χρεόγραφα, Φυσική Παράδοση)													
12.98	12.4	12.8	1.27%	Δεκέμβριος 2024	---	---	---	---	12.29	---	---	---	12.99	---	---	---	89
				Μάρτιος 2025	---	---	---	---	12.72	---	---	---	---	---	---	---	---
				Ιούνιος 2025	---	---	---	---	12.78	---	---	---	---	---	---	---	---
				Σεπτέμβριος 2025	---	---	---	---	12.84	---	---	---	---	---	---	---	---

Σημειώσεις Παραγώγων

Τις τιμές εκκαθάρισης και τις τελικές ανοικτές θέσεις μπορείτε να τις ανακτήσετε στο ακόλουθο path <http://www.helex.gr/el/web/guest/statistics-end-of-day-derivatives>

FTSE/X.A. Large Cap

(Μονάδα Διαπραγμάτευσης: 1 Μονάδα Δείκτη x 2€ - Τρόπος Εξάσκησης: Ευρωπαϊκός, Χρηματικός Διακανονισμός)

Δικαιώματα Αγοράς															Δικαιώματα Πώλησης																	
Τιμή Εξάσκησης	Δεκέμβριος 2024							Ιανουάριος 2025							Λοιποί Μήνες		Δεκέμβριος 2024							Ιανουάριος 2025					Λοιποί Μήνες		Τιμή Εξάσκησης	
	Ανοιγμα	Ανιγτ Τιμή	Καπιτ Τιμή	Τελ Τιμή	Τιμή κλεισ.	Όγκος	Ανοικτές θέσεις	Ανοιγμα	Ανιγτ Τιμή	Καπιτ Τιμή	Τελ Τιμή	Τιμή κλεισ.	Όγκος	Ανοικτές θέσεις	Όγκος	Ανοικτές θέσεις	Ανοιγμα	Ανιγτ Τιμή	Καπιτ Τιμή	Τελ Τιμή	Τιμή κλεισ.	Όγκος	Ανοικτές θέσεις	Ανοιγμα	Ανιγτ Τιμή	Καπιτ Τιμή	Τελ Τιμή	Τιμή κλεισ.	Όγκος	Ανοικτές θέσεις		Όγκος
2,850	0.00	0.00	0.00	-	629.00	-	-	-	-	-	-	-	-	-	-	-	0.00	0.00	0.00	-	0.01	-	-	-	-	-	-	-	-	-	-	2,850
2,900	0.00	0.00	0.00	-	579.00	-	-	-	-	-	-	-	-	-	-	-	0.00	0.00	0.00	-	0.03	-	-	-	-	-	-	-	-	-	-	2,900
2,950	0.00	0.00	0.00	-	530.00	-	-	-	-	-	-	-	-	-	-	-	0.00	0.00	0.00	-	0.12	-	-	-	-	-	-	-	-	-	-	2,950
3,000	0.00	0.00	0.00	-	480.00	-	-	-	-	-	-	-	-	-	-	-	0.00	0.00	0.00	-	0.01	-	-	-	-	-	-	-	-	-	-	3,000
3,050	0.00	0.00	0.00	-	430.00	-	-	0.00	0.00	0.00	-	433.00	-	-	-	0.00	0.00	0.00	-	0.03	-	-	0.00	0.00	0.00	-	2.20	-	-	-	3,050	
3,100	0.00	0.00	0.00	-	380.00	-	-	0.00	0.00	0.00	-	385.00	-	-	-	0.00	0.00	0.00	-	0.11	-	-	0.00	0.00	0.00	-	4.00	-	-	-	3,100	
3,150	0.00	0.00	0.00	-	330.00	-	-	0.00	0.00	0.00	-	338.00	-	-	-	0.00	0.00	0.00	-	0.37	-	-	0.00	0.00	0.00	-	7.00	-	-	-	3,150	
3,200	0.00	0.00	0.00	-	281.00	-	-	0.00	0.00	0.00	-	292.00	-	-	-	0.00	0.00	0.00	-	1.10	-	15	0.00	0.00	0.00	-	11.75	-	-	-	3,200	
3,250	0.00	0.00	0.00	-	233.00	-	-	0.00	0.00	0.00	-	249.00	-	-	-	0.00	0.00	0.00	-	2.90	-	25	0.00	0.00	0.00	-	18.50	-	12	-	3,250	
3,300	0.00	0.00	0.00	-	186.00	-	49	0.00	0.00	0.00	-	209.00	-	-	-	0.00	0.00	0.00	-	6.60	-	47	0.00	0.00	0.00	-	28.25	-	-	-	3,300	
3,350	0.00	0.00	0.00	-	144.00	-	41	0.00	0.00	0.00	-	172.00	-	-	-	0.00	0.00	0.00	-	13.75	-	80	0.00	0.00	0.00	-	41.25	-	-	-	3,350	
3,400	0.00	0.00	0.00	-	106.00	-	37	0.00	0.00	0.00	-	139.00	-	-	-	0.00	0.00	0.00	-	25.50	-	148	0.00	0.00	0.00	-	58.00	-	34	-	3,400	
3,450	87.00	104.00	87.00	104.00	104.00	21	39	0.00	0.00	0.00	-	110.00	-	-	-	21.00	104.00	21.00	21.00	21.00	20	76	0.00	0.00	0.00	-	79.00	-	40	-	3,450	
3,500	63.00	63.00	63.00	63.00	63.00	1	96	0.00	0.00	0.00	-	85.50	-	1	-	43.25	63.00	43.25	43.25	43.25	8	96	85.00	85.00	85.00	85.00	85.00	4	20	-	3,500	
3,550	0.00	0.00	0.00	-	29.75	-	61	0.00	0.00	0.00	-	65.00	-	-	-	0.00	0.00	0.00	-	99.50	-	22	104.00	104.00	104.00	104.00	104.00	4	-	-	3,550	
3,600	0.00	0.00	0.00	-	17.00	-	25	0.00	0.00	0.00	-	48.00	-	-	-	0.00	0.00	0.00	-	137.00	-	-	0.00	0.00	0.00	-	166.00	-	-	-	3,600	
3,650	0.00	0.00	0.00	-	9.20	-	-	0.00	0.00	0.00	-	34.75	-	-	-	0.00	0.00	0.00	-	179.00	-	-	0.00	0.00	0.00	-	203.00	-	-	-	3,650	
3,700	0.00	0.00	0.00	-	4.60	-	-	0.00	0.00	0.00	-	24.75	-	-	-	0.00	0.00	0.00	-	224.00	-	-	0.00	0.00	0.00	-	243.00	-	-	-	3,700	
3,750	0.00	0.00	0.00	-	2.10	-	-	0.00	0.00	0.00	-	17.00	-	-	-	0.00	0.00	0.00	-	272.00	-	-	0.00	0.00	0.00	-	285.00	-	-	-	3,750	
3,800	0.00	0.00	0.00	-	0.92	-	-	-	-	-	-	-	-	-	-	0.00	0.00	0.00	-	321.00	-	-	-	-	-	-	-	-	-	-	3,800	
3,850	0.00	0.00	0.00	-	0.37	-	-	-	-	-	-	-	-	-	-	0.00	0.00	0.00	-	370.00	-	-	-	-	-	-	-	-	-	-	3,850	
3,900	0.00	0.00	0.00	-	0.14	-	-	-	-	-	-	-	-	-	-	0.00	0.00	0.00	-	420.00	-	-	-	-	-	-	-	-	-	-	3,900	
<b>Σύνολο:</b>						22	348						0	1	0	0					28	509				8	106	0	0			
<b>Αριθμός Πράξεων:</b>							3						0	0							3					2		0				



ALPHA ΥΠΗΡΕΣΙΩΝ ΣΥΜΜ (ΚΟ)

(Μέγεθος Συμβολαίου: 100 Χρέεγραφα, Τρόπος Εξάσκησης: Αμερικάνικος, Φυσική Παράδοση)

Δικαιώματα Αγοράς														Δικαιώματα Πώλησης																	
Τιμή Εξάσκησης	Δεκέμβριος 2024						Ιανουάριος 2025						Λοιποί Μήνες		Δεκέμβριος 2024						Ιανουάριος 2025						Λοιποί Μήνες		Τιμή Εξάσκησης		
	Άνοιγμα	Ανιγτ Τιμή	Καπιτ Τιμή	Τελ Τιμή	Τιμή κλεισ.	Όγκος	Άνοιγες θέσεις	Άνοιγμα	Ανιγτ Τιμή	Καπιτ Τιμή	Τελ Τιμή	Τιμή κλεισ.	Όγκος	Άνοιγες θέσεις	Όγκος	Άνοιγες θέσεις	Άνοιγμα	Ανιγτ Τιμή	Καπιτ Τιμή	Τελ Τιμή	Τιμή κλεισ.	Όγκος	Άνοιγες θέσεις	Όγκος	Άνοιγες θέσεις						
0.950	0.000	0.000	0.000	0.621	-	-	0.000	0.000	0.000	0.622	-	-					0.000	0.000	0.000	0.001	-	-	0.000	0.000	0.000	0.001	-	-			0.010
1.000	0.000	0.000	0.000	0.571	-	-	0.000	0.000	0.000	0.572	-	-					0.000	0.000	0.000	0.001	-	-	0.000	0.000	0.000	0.001	-	-			0.010
1.100	0.000	0.000	0.000	0.471	-	-	0.000	0.000	0.000	0.473	-	-					0.000	0.000	0.000	0.002	-	-	0.000	0.000	0.000	0.001	-	-			0.011
1.200	0.000	0.000	0.000	0.371	-	-	0.000	0.000	0.000	0.373	-	-					0.000	0.000	0.000	0.001	-	-	0.000	0.000	0.000	0.001	-	-			0.012
1.300	0.000	0.000	0.000	0.272	-	-	0.000	0.000	0.000	0.275	-	-					0.000	0.000	0.000	0.001	-	-	0.000	0.000	0.000	0.002	-	-			0.013
1.400	0.000	0.000	0.000	0.180	-	-	0.000	0.000	0.000	0.184	-	-					0.000	0.000	0.000	0.008	-	-	0.000	0.000	0.000	0.011	-	-			0.014
1.500	0.000	0.000	0.000	0.102	-	-	0.000	0.000	0.000	0.109	-	-					0.000	0.000	0.000	0.031	-	-	0.000	0.000	0.000	0.036	-	-			0.015
1.600	0.000	0.000	0.000	0.049	-	-	0.000	0.000	0.000	0.056	-	-					0.000	0.000	0.000	0.077	-	-	0.000	0.000	0.000	0.082	-	-			0.016
1.700	0.000	0.000	0.000	0.019	-	-	0.000	0.000	0.000	0.024	-	-					0.000	0.000	0.000	0.148	-	-	0.000	0.000	0.000	0.151	-	-			0.017
1.800	0.000	0.000	0.000	0.006	-	-	0.000	0.000	0.000	0.009	-	-					0.000	0.000	0.000	0.235	-	-	0.000	0.000	0.000	0.236	-	-			0.018
1.900	0.000	0.000	0.000	0.002	-	-	0.000	0.000	0.000	0.003	-	-					0.000	0.000	0.000	0.331	-	-	0.000	0.000	0.000	0.331	-	-			0.019
2.000	0.000	0.000	0.000	0.001	-	-	0.000	0.000	0.000	0.001	-	-					0.000	0.000	0.000	0.430	-	-	0.000	0.000	0.000	0.430	-	-			0.020
2.200	0.000	0.000	0.000	0.001	-	-	0.000	0.000	0.000	0.001	-	-					0.000	0.000	0.000	0.630	-	-	0.000	0.000	0.000	0.630	-	-			0.022
2.400	0.000	0.000	0.000	0.001	-	-					-	-					0.000	0.000	0.000	0.830	-	-				-	-			0.024	
2.600	0.000	0.000	0.000	0.001	-	-					-	-					0.000	0.000	0.000	1.03	-	-				-	-			0.026	
<b>Σύνολο:</b>					0	0					0	0	0	0						0	0					0	0	0	0		
<b>Αριθμός Πράξεων:</b>					0						0		0							0.00						0		0			

ΔΕΗ (ΚΟ)

(Μέγεθος Συμβολαίου: 100 Χρεόγραφα, Τρόπος Εξάσκησης: Αμερικάνικος, Φυσική Παράδοση)

Τιμή Εξάσκησης	Δικαιώματα Αγοράς												Δικαιώματα Πώλησης																		
	Δεκέμβριος 2024				Ιανουάριος 2025				Λοιποί Μήνες				Δεκέμβριος 2024				Ιανουάριος 2025				Λοιποί Μήνες										
	Άνοιγμα	Ανιτ Τιμή	Καπιτ Τιμή	Τελ Τιμή	Τιμή κλεισ.	Όγκος	Ανοικτές θέσεις	Άνοιγμα	Ανιτ Τιμή	Καπιτ Τιμή	Τελ Τιμή	Τιμή κλεισ.	Όγκος	Ανοικτές θέσεις	Όγκος	Ανοικτές θέσεις	Άνοιγμα	Ανιτ Τιμή	Καπιτ Τιμή	Τελ Τιμή	Τιμή κλεισ.	Όγκος	Ανοικτές θέσεις	Όγκος	Ανοικτές θέσεις	Τιμή Εξάσκησης					
8.000	0.000	0.000	0.000		3.54	-	-										0.000	0.000	0.000		0.001	-	-							0.080	
8.400	0.000	0.000	0.000		3.14	-	-	0.000	0.000	0.000		3.15	-	-			0.000	0.000	0.000		0.001	-	-	0.000	0.000	0.000		0.001	-	-	0.084
8.800	0.000	0.000	0.000		2.74	-	-	0.000	0.000	0.000		2.75	-	-			0.000	0.000	0.000		0.001	-	-	0.000	0.000	0.000		0.001	-	-	0.088
9.200	0.000	0.000	0.000		2.34	-	-	0.000	0.000	0.000		2.36	-	-			0.000	0.000	0.000		0.001	-	-	0.000	0.000	0.000		0.004	-	-	0.092
9.600	0.000	0.000	0.000		1.94	-	-	0.000	0.000	0.000		1.97	-	-			0.000	0.000	0.000		0.001	-	-	0.000	0.000	0.000		0.014	-	-	0.096
10.000	0.000	0.000	0.000		1.54	-	-	0.000	0.000	0.000		1.59	-	-			0.000	0.000	0.000		0.003	-	-	0.000	0.000	0.000		0.036	-	-	0.100
11.000	0.000	0.000	0.000		0.634	-	-	0.000	0.000	0.000		0.787	-	-			0.000	0.000	0.000		0.094	-	-	0.258	0.258	0.258	0.258	0.258	3	3	0.110
12.000	0.000	0.000	0.000		0.123	-	-	0.000	0.000	0.000		0.287	-	4			0.000	0.000	0.000		0.584	-	1	0.000	0.000	0.000		0.731	-	-	0.120
13.000	0.000	0.000	0.000		0.009	-	4	0.000	0.000	0.000		0.074	-	-			0.000	0.000	0.000		1.47	-	-	0.000	0.000	0.000		1.52	-	-	0.130
14.000	0.000	0.000	0.000		0.001	-	-	0.000	0.000	0.000		0.014	-	-			0.000	0.000	0.000		2.47	-	-	0.000	0.000	0.000		2.47	-	-	0.140
15.000	0.000	0.000	0.000		0.002	-	-	0.000	0.000	0.000		0.002	-	-			0.000	0.000	0.000		3.47	-	-	0.000	0.000	0.000		3.47	-	-	0.150
16.000	0.000	0.000	0.000		0.001	-	-	0.000	0.000	0.000		0.001	-	-			0.000	0.000	0.000		4.47	-	-	0.000	0.000	0.000		4.47	-	-	0.160
17.000	0.000	0.000	0.000		0.001	-	-	0.000	0.000	0.000		0.001	-	-			0.000	0.000	0.000		5.47	-	-	0.000	0.000	0.000		5.47	-	-	0.170
18.000	0.000	0.000	0.000		0.001	-	-						-	-			0.000	0.000	0.000		6.47	-	-						-	-	0.180
<b>Σύνολα:</b>						0	4						0	4	0	0					0	1						3	3	0	0
<b>Αριθμός Πράξεων:</b>						0							0		0						0.00							1		0	

ΕΘΝΙΚΗ ΤΡΑΠΕΖΑ (ΚΟ)

(Μέγεθος Συμβολαίου: 100 Χρεόγραφα, Τρόπος Εξάσκησης: Αμερικάνικος, Φυσική Παράδοση)

Δικαιώματα Αγοράς														Δικαιώματα Πώλησης																	
Τιμή Εξάσκησης	Δεκέμβριος 2024						Ιανουάριος 2025						Λοιποί Μήνες		Δεκέμβριος 2024						Ιανουάριος 2025						Λοιποί Μήνες		Τιμή Εξάσκησης		
	Άνοιγμα	Ανιγτ Τιμή	Καπιτ Τιμή	Τελ Τιμή	Τιμή κλεισ.	Όγκος	Άνοιγες θέσεις	Άνοιγμα	Ανιγτ Τιμή	Καπιτ Τιμή	Τελ Τιμή	Τιμή κλεισ.	Όγκος	Άνοιγες θέσεις	Όγκος	Άνοιγες θέσεις	Άνοιγμα	Ανιγτ Τιμή	Καπιτ Τιμή	Τελ Τιμή	Τιμή κλεισ.	Όγκος	Άνοιγες θέσεις	Όγκος	Άνοιγες θέσεις	Όγκος	Άνοιγες θέσεις				
4.400	0.000	0.000	0.000		2.80	-	-										0.000	0.000	0.000		0.001	-	-								0.044
4.800	0.000	0.000	0.000		2.40	-	-	0.000	0.000	0.000		2.41	-	-			0.000	0.000	0.000		0.001	-	-	0.000	0.000	0.000		0.001	-	-	0.048
5.200	0.000	0.000	0.000		2.00	-	-	0.000	0.000	0.000		2.01	-	-			0.000	0.000	0.000		0.001	-	-	0.000	0.000	0.000		0.001	-	-	0.052
5.600	0.000	0.000	0.000		1.60	-	-	0.000	0.000	0.000		1.62	-	-			0.000	0.000	0.000		0.001	-	-	0.000	0.000	0.000		0.001	-	-	0.056
6.000	0.000	0.000	0.000		1.21	-	-	0.000	0.000	0.000		1.22	-	-			0.000	0.000	0.000		0.003	-	-	0.000	0.000	0.000		0.010	-	-	0.060
6.400	0.000	0.000	0.000		0.811	-	-	0.000	0.000	0.000		0.858	-	-			0.000	0.000	0.000		0.005	-	-	0.000	0.000	0.000		0.042	-	-	0.064
6.800	0.000	0.000	0.000		0.450	-	-	0.000	0.000	0.000		0.543	-	-			0.000	0.000	0.000		0.044	-	-	0.000	0.000	0.000		0.127	-	-	0.068
7.200	0.000	0.000	0.000		0.185	-	14	0.000	0.000	0.000		0.305	-	3			0.000	0.000	0.000		0.179	-	-	0.000	0.000	0.000		0.289	-	-	0.072
7.600	0.000	0.000	0.000		0.052	-	-	0.000	0.000	0.000		0.152	-	-			0.000	0.000	0.000		0.447	-	-	0.000	0.000	0.000		0.536	-	-	0.076
8.000	0.000	0.000	0.000		0.010	-	-	0.000	0.000	0.000		0.067	-	-			0.000	0.000	0.000		0.806	-	182	0.000	0.000	0.000		0.853	-	-	0.080
8.400	0.000	0.000	0.000		0.001	-	-	0.000	0.000	0.000		0.026	-	-			0.000	0.000	0.000		1.20	-	-	0.000	0.000	0.000		1.21	-	-	0.084
8.800	0.000	0.000	0.000		0.001	-	-	0.000	0.000	0.000		0.009	-	-			0.000	0.000	0.000		1.60	-	-	0.000	0.000	0.000		1.60	-	-	0.088
9.200	0.000	0.000	0.000		0.001	-	-	0.000	0.000	0.000		0.003	-	-			0.000	0.000	0.000		2.00	-	-	0.000	0.000	0.000		2.00	-	-	0.092
9.600	0.000	0.000	0.000		0.001	-	-	0.000	0.000	0.000		0.001	-	-			0.000	0.000	0.000		2.40	-	-	0.000	0.000	0.000		2.40	-	-	0.096
10.000	0.000	0.000	0.000		0.001	-	-						-	-			0.000	0.000	0.000		2.80	-	-							0.100	
11.000	0.000	0.000	0.000		0.001	-	-						-	-			0.000	0.000	0.000		3.80	-	-							0.110	
<b>Σύνολα:</b>						0	14						0	3	0	0					0	182						0	3	0	0
<b>Αριθμός Πράξεων:</b>							0							0	0						0.00							0	0		

**ΟΠΑΠ (ΚΟ)**

(Μέγεθος Συμβολαίου: 100 Χρέδγραφα, Τρόπος Εξάσκησης: Αμερικάνικος, Φυσική Παράδοση)

Τιμή Εξάσκησης	Δικαιώματα Αγοράς													Δικαιώματα Πώλησης																		
	Δεκέμβριος 2024						Ιανουάριος 2025						Λοιποί Μήνες		Δεκέμβριος 2024						Ιανουάριος 2025						Λοιποί Μήνες		Τιμή Εξάσκησης			
	Άνοιγμα	Ανιγτ Τιμή	Καπιτ Τιμή	Τελ Τιμή	Τιμή κλεισ.	Όγκος	Ανοικτές θέσεις	Άνοιγμα	Ανιγτ Τιμή	Καπιτ Τιμή	Τελ Τιμή	Τιμή κλεισ.	Όγκος	Ανοικτές θέσεις	Όγκος	Ανοικτές θέσεις	Άνοιγμα	Ανιγτ Τιμή	Καπιτ Τιμή	Τελ Τιμή	Τιμή κλεισ.	Όγκος	Ανοικτές θέσεις	Όγκος	Ανοικτές θέσεις							
9.600	0.000	0.000	0.000		5.89	-	-										0.000	0.000	0.000		0.001	-	-									
10.000	0.000	0.000	0.000		5.49	-	-	0.000	0.000	0.000		5.50	-	-			0.000	0.000	0.000		0.001	-	-	0.000	0.000	0.000		0.001	-	-		0.100
11.000	0.000	0.000	0.000		4.49	-	-	0.000	0.000	0.000		4.51	-	-			0.000	0.000	0.000		0.001	-	-	0.000	0.000	0.000		0.001	-	-		0.110
12.000	0.000	0.000	0.000		3.49	-	-	0.000	0.000	0.000		3.51	-	-			0.000	0.000	0.000		0.001	-	-	0.000	0.000	0.000		0.001	-	-		0.120
13.000	0.000	0.000	0.000		2.49	-	-	0.000	0.000	0.000		2.52	-	-			0.000	0.000	0.000		0.001	-	-	0.000	0.000	0.000		0.003	-	-		0.130
14.000	0.000	0.000	0.000		1.50	-	-	0.000	0.000	0.000		1.56	-	-			0.000	0.000	0.000		0.003	-	-	0.000	0.000	0.000		0.046	-	-		0.140
15.000	0.000	0.000	0.000		0.593	-	-	0.000	0.000	0.000		0.767	-	-			0.000	0.000	0.000		0.100	-	1	0.000	0.000	0.000		0.252	-	-		0.150
16.000	0.000	0.000	0.000		0.104	-	41	0.000	0.000	0.000		0.276	-	10			0.000	0.000	0.000		0.612	-	-	0.000	0.000	0.000		0.762	-	-		0.160
17.000	0.000	0.000	0.000		0.006	-	-	0.000	0.000	0.000		0.069	-	-			0.000	0.000	0.000		1.52	-	-	0.000	0.000	0.000		1.56	-	-		0.170
18.000	0.000	0.000	0.000		0.001	-	-	0.000	0.000	0.000		0.011	-	-			0.000	0.000	0.000		2.52	-	-	0.000	0.000	0.000		2.52	-	-		0.180
19.000	0.000	0.000	0.000		0.001	-	-	0.000	0.000	0.000		0.001	-	-			0.000	0.000	0.000		3.52	-	-	0.000	0.000	0.000		3.52	-	-		0.190
20.000	0.000	0.000	0.000		0.001	-	-	0.000	0.000	0.000		0.001	-	-			0.000	0.000	0.000		4.52	-	-	0.000	0.000	0.000		4.52	-	-		0.200
22.000	0.000	0.000	0.000		0.001	-	-	0.000	0.000	0.000		0.001	-	-			0.000	0.000	0.000		6.52	-	-	0.000	0.000	0.000		6.52	-	-		0.220
24.000	0.000	0.000	0.000		0.001	-	-						-	-			0.000	0.000	0.000		8.52	-	-					-	-		0.240	
<b>Σύνολα:</b>						0	41						0	10	0	0					0	1					0	40	0	0		
<b>Αριθμός Πράξεων:</b>						0							0		0						0.00						0		0			

ΟΤΕ (ΚΟ)

(Μέγεθος Συμβολαίου: 100 Χρεόγραφα, Τρόπος Εξάσκησης: Αμερικάνικος, Φυσική Παράδοση)

Τιμή Εξάσκησης	Δικαιώματα Αγοράς														Δικαιώματα Πώλησης														
	Δεκέμβριος 2024						Ιανουάριος 2025						Λοιποί Μήνες		Δεκέμβριος 2024						Ιανουάριος 2025						Λοιποί Μήνες		Τιμή Εξάσκησης
	Άνοιγμα	Ανιψ. Τιμή	Κατωτ. Τιμή	Τελ. Τιμή	Τιμή κλεισ.	Όγκος	Άνοιγ. θέσεις	Άνοιγμα	Ανιψ. Τιμή	Κατωτ. Τιμή	Τελ. Τιμή	Τιμή κλεισ.	Όγκος	Άνοιγ. θέσεις	Όγκος	Άνοιγ. θέσεις	Άνοιγμα	Ανιψ. Τιμή	Κατωτ. Τιμή	Τελ. Τιμή	Τιμή κλεισ.	Όγκος	Άνοιγ. θέσεις	Όγκος	Άνοιγ. θέσεις				
9.200	0.000	0.000	0.000	5.74	-	-											0.000	0.000	0.000	0.001	-	-							
9.600	0.000	0.000	0.000	5.34	-	-											0.000	0.000	0.000	0.001	-	-							0.096
10.000	0.000	0.000	0.000	4.94	-	-	0.000	0.000	0.000		4.95	-	-				0.000	0.000	0.000	0.001	-	-	0.000	0.000	0.000	0.001	-	-	0.100
11.000	0.000	0.000	0.000	3.94	-	-	0.000	0.000	0.000		3.96	-	-				0.000	0.000	0.000	0.001	-	-	0.000	0.000	0.000	0.001	-	-	0.110
12.000	0.000	0.000	0.000	2.94	-	-	0.000	0.000	0.000		2.96	-	-				0.000	0.000	0.000	0.001	-	-	0.000	0.000	0.000	0.001	-	-	0.120
13.000	0.000	0.000	0.000	1.94	-	-	0.000	0.000	0.000		1.98	-	-				0.000	0.000	0.000	0.001	-	-	0.000	0.000	0.000	0.017	-	-	0.130
14.000	0.000	0.000	0.000	0.973	-	-	0.000	0.000	0.000		1.09	-	-				0.000	0.000	0.000	0.030	-	-	0.000	0.000	0.000	0.131	-	-	0.140
15.000	0.000	0.000	0.000	0.266	-	-	0.000	0.000	0.000		0.461	-	-				0.000	0.000	0.000	0.323	-	-	0.000	0.000	0.000	0.497	-	-	0.150
16.000	0.000	0.000	0.000	0.027	-	-	0.000	0.000	0.000		0.138	-	-				0.000	0.000	0.000	1.09	-	-	0.000	0.000	0.000	1.18	-	-	0.160
17.000	0.000	0.000	0.000	0.001	-	-	0.000	0.000	0.000		0.030	-	-				0.000	0.000	0.000	2.07	-	-	0.000	0.000	0.000	2.08	-	-	0.170
18.000	0.000	0.000	0.000	0.001	-	-	0.000	0.000	0.000		0.004	-	-				0.000	0.000	0.000	3.07	-	-	0.000	0.000	0.000	3.07	-	-	0.180
19.000	0.000	0.000	0.000	0.001	-	-	0.000	0.000	0.000		0.001	-	-				0.000	0.000	0.000	4.07	-	-	0.000	0.000	0.000	4.07	-	-	0.190
20.000	0.000	0.000	0.000	0.001	-	-	0.000	0.000	0.000		0.001	-	-				0.000	0.000	0.000	5.07	-	-	0.000	0.000	0.000	5.07	-	-	0.200
22.000	0.000	0.000	0.000	0.001	-	-	0.000	0.000	0.000		0.001	-	-				0.000	0.000	0.000	7.07	-	-	0.000	0.000	0.000	7.07	-	-	0.220
<b>Σύνολο:</b>																													
<b>Αριθμός Πράξεων:</b>																													

ΠΕΙΡΑΙΩΣ FINANCIAL HOLD (ΚΟ)

(Μέγεθος Συμβολαίου: 100 Χρεόγραφα, Τρόπος Εξάσκησης: Αμερικάνικος, Φυσική Παράδοση)

Δικαιώματα Αγοράς														Δικαιώματα Πώλησης																			
Τιμή Εξάσκησης	Δεκέμβριος 2024						Ιανουάριος 2025						Λοιποί Μήνες		Δεκέμβριος 2024						Ιανουάριος 2025						Λοιποί Μήνες		Τιμή Εξάσκησης				
	Άνοιγμα	Ανιγτ Τιμή	Καπιτ Τιμή	Τελ Τιμή	Τιμή κλεισ.	Όγκος	Άνοιγες θέσεις	Άνοιγμα	Ανιγτ Τιμή	Καπιτ Τιμή	Τελ Τιμή	Τιμή κλεισ.	Όγκος	Άνοιγες θέσεις	Όγκος	Άνοιγες θέσεις	Άνοιγμα	Ανιγτ Τιμή	Καπιτ Τιμή	Τελ Τιμή	Τιμή κλεισ.	Όγκος	Άνοιγες θέσεις	Όγκος	Άνοιγες θέσεις	Όγκος	Άνοιγες θέσεις						
2.200	0.000	0.000	0.000		1.58	-	-										0.000	0.000	0.000		0.001	-	-									0.022	
2.400	0.000	0.000	0.000		1.38	-	-	0.000	0.000	0.000		1.39	-	-			0.000	0.000	0.000		0.001	-	-		0.000	0.000	0.000		0.001	-	-		0.024
2.600	0.000	0.000	0.000		1.18	-	-	0.000	0.000	0.000		1.19	-	-			0.000	0.000	0.000		0.001	-	-		0.000	0.000	0.000		0.001	-	-		0.026
2.800	0.000	0.000	0.000		0.982	-	-	0.000	0.000	0.000		0.987	-	-			0.000	0.000	0.000		0.001	-	-		0.000	0.000	0.000		0.001	-	-		0.028
3.000	0.000	0.000	0.000		0.783	-	-	0.000	0.000	0.000		0.789	-	-			0.000	0.000	0.000		0.002	-	-		0.000	0.000	0.000		0.002	-	-		0.030
3.200	0.000	0.000	0.000		0.583	-	-	0.000	0.000	0.000		0.597	-	-			0.000	0.000	0.000		0.002	-	-		0.000	0.000	0.000		0.009	-	-		0.032
3.400	0.000	0.000	0.000		0.387	-	-	0.000	0.000	0.000		0.419	-	-			0.000	0.000	0.000		0.004	-	-		0.000	0.000	0.000		0.031	-	-		0.034
3.600	0.245	0.245	0.245	0.245	0.245	50	50	0.000	0.000	0.000		0.269	-	-			0.000	0.000	0.000		0.029	-	-		0.000	0.000	0.000		0.081	-	-		0.036
3.800	0.000	0.000	0.000		0.088	-	-	0.000	0.000	0.000		0.156	-	-			0.000	0.000	0.000		0.105	-	-		0.000	0.000	0.000		0.167	-	-		0.038
4.000	0.000	0.000	0.000		0.025	-	-	0.000	0.000	0.000		0.080	-	-			0.000	0.000	0.000		0.243	-	-		0.000	0.000	0.000		0.292	-	-		0.040
4.400	0.000	0.000	0.000		0.001	-	-	0.000	0.000	0.000		0.015	-	-			0.000	0.000	0.000		0.620	-	-		0.000	0.000	0.000		0.629	-	-		0.044
4.800	0.000	0.000	0.000		0.001	-	-	0.000	0.000	0.000		0.002	-	-			0.000	0.000	0.000		1.02	-	-		0.000	0.000	0.000		1.02	-	-		0.048
5.200	0.000	0.000	0.000		0.001	-	-	0.000	0.000	0.000		0.001	-	-			0.000	0.000	0.000		1.42	-	-		0.000	0.000	0.000		1.42	-	-		0.052
5.600	0.000	0.000	0.000		0.001	-	-	0.000	0.000	0.000		0.001	-	-			0.000	0.000	0.000		1.82	-	-		0.000	0.000	0.000		1.82	-	-		0.056
6.000	0.000	0.000	0.000		0.001	-	-	0.000	0.000	0.000		0.001	-	-			0.000	0.000	0.000		2.22	-	-		0.000	0.000	0.000		2.22	-	-		0.060
6.400	0.000	0.000	0.000		0.001	-	-						-	-			0.000	0.000	0.000		2.62	-	-							-	-		0.064
<b>Σύνολα:</b>						50	50						0	0	0	0					50	0							0	0	0	0	
<b>Αριθμός Πράξεων:</b>																					0.00								0		0		

Προϊόν Δανεισμού	Υποκείμενος Τίτλος	Πολυμερείς Συναλλαγές[1]					Διμερείς Συναλλαγές[2]		Δανεισμός Τίτλων μέσω ΟΤC[3]
		Ανοιχτές θέσεις[5]	Προσφερόμενη ποσότητα	Μ.Σ.Τ[4]	Όγκος συναλλαγών	Μ.Σ.Τ[4]	Όγκος συναλλαγών	Μ.Σ.Τ[4]	Όγκος συναλλαγών
AETFBOR	ALPHA ETF FTSE Athex Large Cap	---	---	---	---	---	---	---	---
ALPHABOR	ALPHA ΥΠΗΡΕΣΙΩΝ ΣΥΜΜ (ΚΟ)	4,141	---	---	16,255	4.33%	---	---	57,138,754
ACAGBOR	AUSTRIACARD (ΚΑ)	---	---	---	---	---	---	---	---
OTOELBOR	AUTOHELLAS (ΚΟ)	6,953	---	---	100	4.33%	---	---	35,023
BOCHGRBOR	BANK OF CYPRUS (ΚΟ)	---	---	---	---	---	---	---	72,448
CENERBOR	CENERGY HOLDINGS (ΚΑ)	12,800	---	---	2,000	5.18%	---	---	348,964
EEEBOR	COCA-COLA HBC AG (ΚΟ)	22,835	---	---	---	---	---	---	156,010
DIMANDBOR	DIMAND (ΚΟ)	---	---	---	---	---	---	---	43,526
EUROBBOR	EUROBANK HOLDINGS (ΚΟ)	170,000	---	---	---	---	---	---	62,839,645
FOYRKBOR	FOURLIS ΣΥΜΜΕΤΟΧΩΝ (ΚΟ)	---	---	---	---	---	---	---	16,673
ELPEBOR	HELLENIQ ENERGY (ΚΟ)	---	---	---	---	---	---	---	1,810,575
INTEKBOR	IDEAL HOLDINGS (ΚΟ)	---	---	---	---	---	---	---	11,600
INTRKBOR	INTRACOM HOLDINGS (ΚΟ)	---	---	---	---	---	---	---	43,185
INKATBOR	INTRAKAT (ΚΟ)	---	---	---	---	---	---	---	922,826
BELABOR	JUMBO (ΚΟ)	22,890	---	---	---	---	---	---	199,753
LAMDABOR	LAMDA DEVELOPMENT(ΚΟ)	---	---	---	---	---	---	---	230,677
LAVIBOR	LAVIPHARM (ΚΟ)	---	---	---	---	---	---	---	---
MYTILBOR	METLEN ENERGY & METALS (ΚΟ)	---	---	---	---	---	---	---	671,406
MIGBOR	MIG (ΚΟ)	541	---	---	---	---	---	---	39,913
PROFBOR	PROFILE (ΚΟ)	---	---	---	---	---	---	---	5,800
QUESTBOR	QUEST ΣΥΜΜΕΤΟΧΩΝ (ΚΟ)	1,701	---	---	---	---	---	---	18,420
TITCBOR	TITAN CEMENT (ΚΑ)	37,858	---	---	---	---	---	---	196,965
VIOBOR	VIOHALCO SA/NV (ΚΑ)	---	---	---	---	---	---	---	---
AVAXBOR	ΑΒΑΞ Α.Ε. (ΚΟ)	---	---	---	---	---	---	---	8,964
ADMIEBOR	ΑΔΜΗΕ ΣΥΜΜΕΤΟΧΩΝ Α.Ε. (ΚΟ)	1,000	---	---	---	---	---	---	183,453
AEGNBOR	ΑΕΡΟΠΟΡΙΑ ΑΙΓΑΙΟΥ (ΚΟ)	---	---	---	---	---	---	---	433,765
GEKTERNABOR	ΓΕΚ ΤΕΡΝΑ (ΚΟ)	---	---	---	---	---	---	---	6,345
PPCBOR	ΔΕΗ (ΚΟ)	---	---	---	---	---	---	---	3,269,484
AIABOR	ΔΙΕΘΝΗΣ ΑΕΡΟΛΙΜΕΝΑΣ ΑΘΗΝΩΝ(ΚΟ)	2,597	---	---	---	---	---	---	207,500
ETEBOR	ΕΘΝΙΚΗ ΤΡΑΠΕΖΑ (ΚΟ)	35,000	---	---	---	---	---	---	15,526,266
ELHABOR	ΕΛΒΑΛΧΑΛΚΟΡ (ΚΟ)	995	---	---	---	---	---	---	206,264

Σημειώσεις Προϊόντων Δανεισμού

[1] - Πολυμερείς Συμβάσεις Δανειοδοσίας των μεθόδων 8-1, 8-2 και 8-3-3 (σύμφ. Με Αποφ.17 ΔΣ του Χρηματιστηρίου).

[2] - Διμερείς Συμβάσεις Δανειοδοσίας των μεθόδων 8-3-1 και 8-3-2 & Συμβάσεις της μεθόδου 4 (σύμφ. Με Αποφ. 20 ΔΣ του Χρηματιστηρίου).

[3] - Τα στοιχεία Συναλλαγές Δανεισμού Τίτλων μέσω ΟΤC δηλώνονται από τους χειριστές ΣΑΤ και αφορούν τις ποσότητες που έχουν καταγραφεί στο ΣΑΤ έως και τη προηγούμενη εργάσιμη ημέρα.

[4] - Μ.Σ.Τ: - Μέση Σταθμισμένη Τιμή (ως προς τα τεμάχια)

[5] - Τα στοιχεία αφορούν σε ανοιχτές θέσεις πριν την έναρξη της συνεδρίασης

Προϊόν Δανεισμού	Υποκείμενος Τίτλος	Πολυμερείς Συναλλαγές[1]					Διμερείς Συναλλαγές[2]		Δανεισμός Τίτλων μέσω ΟΤC[3]	
		Ανοιχτές θέσεις[5]	Προσφερόμενη ποσότητα	Μ.Σ.Τ[4]	Όγκος συναλλαγών	Μ.Σ.Τ[4]	Όγκος συναλλαγών	Μ.Σ.Τ[4]	Όγκος συναλλαγών	
ELLAKTORBOR	ΕΛΛΑΚΤΩΡ (ΚΟ)	---	---	---	---	---	---	---	140,869	
ΕΧΑΕΒΟR	ΕΛΛΗΝ. ΧΡΗΜΑΤΙΣΤΗΡΙΑ-Χ.Α. (ΚΟ)	3,000	---	---	---	---	---	---	151,086	
ΕΥΑΡSΒΟR	ΕΥΑΘ (ΚΟ)	---	---	---	---	---	---	---	---	
ΕΥΔΑΡΒΟR	ΕΥΔΑΠ (ΚΟ)	13,500	---	---	500	4.37%	---	---	212,844	
ΙΝΛΟΤΒΟR	ΙΝΤΡΑΛΟΤ (ΚΟ)	---	---	---	---	---	---	---	1,112,637	
ΚRIBOR	ΚR1 - ΚR1 (ΚΟ)	---	---	---	---	---	---	---	1,053	
ΜΟΗΒΟR	ΜΟΤΟΡ ΟΙΛ (ΚΟ)	---	---	---	---	---	---	---	1,485,845	
ΡRΑΒΟR	ΟΛΠ (ΚΟ)	---	---	---	---	---	---	---	87,814	
ΟΡΑΡΒΟR	ΟΠΑΠ (ΚΟ)	4,582	---	---	---	---	---	---	1,694,889	
ΗΤΟΒΟR	ΟΤΕ (ΚΟ)	---	---	---	---	---	---	---	1,884,776	
ΤRΕΙRΒΟR	ΠΕΙΡΑΙΩS FINANCIAL HOLD (ΚΟ)	---	---	---	---	---	---	---	13,294,863	
ΡLΑΤΒΟR	ΠΛΑΣΤΙΚΑ ΘΡΑΚΗΣ (ΚΟ)	---	---	---	---	---	---	---	9,130	
SΑRΒΟR	ΣΑΡΑΝΤΗΣ ΓΡ. (ΚΟ)	5,091	---	---	---	---	---	---	11,674	
TENERGYΒΟR	ΤΕΡΝΑ ΕΝΕΡΓΕΙΑΚΗ (ΚΟ)	---	---	---	---	---	---	---	489,643	
ΟLΥΜΡΒΟR	ΤΕΧΝΙΚΗ ΟΛΥΜΠΙΑΚΗ (ΚΟ)	---	---	---	---	---	---	---	---	
ΟΡΤΙΜΑΒΟR	ΤΡΑΠΕΖΑ ΟΡΤΙΜΑ BANK (ΚΟ)	2,000	---	---	---	---	---	---	806,857	

Σημειώσεις Προϊόντων Δανεισμού

[1] - Πολυμερείς Συμβάσεις Δανειοδοσίας των μεθόδων 8-1, 8-2 και 8-3-3 (σύμφ. Με Αποφ.17 ΔS του Χρηματιστηρίου).

[2] - Διμερείς Συμβάσεις Δανειοδοσίας των μεθόδων 8-3-1 και 8-3-2 & Συμβάσεις της μεθόδου 4 (σύμφ. Με Αποφ. 20 ΔS του Χρηματιστηρίου).

[3] - Τα στοιχεία Συναλλαγές Δανεισμού Τίτλων μέσω ΟΤC δηλώνονται από τους χειριστές ΣΑΤ και αφορούν τις ποσότητες που έχουν καταγραφεί στο ΣΑΤ έως και τη προηγούμενη εργάσιμη ημέρα.

[4] - Μ.Σ.Τ: - Μέση Σταθμισμένη Τιμή (ως προς τα τεμάχια)

[5] - Τα στοιχεία αφορούν σε ανοιχτές θέσεις πριν την έναρξη της συνεδρίασης



**Κωδικοί και ονομασίες Κλάδων Οικονομικής Δραστηριότητας του Χρηματιστηρίου Αθηνών**

12003 - Διαπραγματεύσιμα Αμοιβαία Κεφάλαια	10101010 Υπηρεσίες Ηλεκτρονικών Υπολογιστών
10101015 Λογισμικό	10102030 Υλικό Υπολογιστών
15101010 Εξοπλισμός Τηλεπικοινωνιών	15102015 Υπηρεσίες Τηλεπικοινωνιών
20101010 Υγειονομικές Μονάδες	20101025 Υπηρεσίες Υγείας
20102010 Ιατρικός Εξοπλισμός	20103015 Φαρμακευτικά Προϊόντα
30101010 Τράπεζες	30202000 Διαφοροποιημένες Χρηματοοικονομικές Υπηρεσίες
30202010 Διαχείριση Κεφαλαίων & Θεματοφύλακες	30202015 Επενδυτικές Υπηρεσίες
30204000 Επενδυτικές Εταιρείες κλειστού τύπου	30302010 Γενικές Ασφάλειες
30302015 Μεσίτες Ασφαλίσεων	30302025 Ασφάλειες Ιδιοκτησίας & Ζημιών
35101010 Συμμετοχές & Ανάπτυξη Ακίνητης Περιουσίας	35101015 Υπηρεσίες Ακίνητης Περιουσίας
35102000 Διαφοροποιημένες Α.Ε.Ε.Α.Π.	35102030 Α.Ε.Ε.Α.Π. Επαγγελματικών Χώρων
35102045 Α.Ε.Ε.Α.Π. Εμπορικών Χώρων	40201040 Υπηρεσίες Ενοικίασης και Χρηματοδοτικής Μίσθωσης
40202010 Κατασκευή Κατοικιών	40202015 Έπιπλα
40202020 Οικιακές Συσκευές	40203040 Ηλεκτρονική Ψυχαγωγία
40204020 Ρούχα και Αξεσουάρ	40301010 Ψυχαγωγία
40301030 Εκδόσεις	40301035 Ραδιοτηλεοπτικοί Φορείς
40401010 Διαφοροποιημένοι Έμποροι	40401020 Εμπόριο Ενδυμάτων
40401025 Εμπόριο Προϊόντων Οικιακής Βελτίωσης	40401030 Εξειδικευμένο Λιανικό Εμπόριο
40501010 Αεροπορικές Εταιρείες	40501015 Ταξίδια & Τουρισμός
40501020 Τυχερά Παιχνίδια	40501025 Ξενοδοχεία & Πανσιόν
45101015 Απόσταξη & Οινοπαραγωγή	45101020 Αναψυκτικά
45102010 Γεωργεία, Αλιεία, Εκτροφή και Φυτείες	45102020 Τρόφιμα
45103010 Καπνός	45201010 Λιανικό & Χονδρικό Εμπόριο Τροφίμων
45201020 Είδη Προσωπικής Φροντίδας	50101010 Κατασκευές
50101020 Κατασκευαστές Στέγασης & Επικαλύψεων	50101030 Τσιμέντα
50101035 Άλλα Οικοδομικά Υλικά	50202010 Ηλεκτρικά Εξαρτήματα
50203015 Πλαστικά	50203030 Υλικά Συσκευασίας
50204000 Μηχανήματα Βιομηχανικού Εξοπλισμού	50204020 Μηχανήματα Κατασκευών
50205010 Προμηθευτές Βιομηχανίας	50205020 Υποστηρικτικές Υπηρεσίες προς Επιχειρήσεις
50205030 Υπηρεσίες Μαζικής Εκτύπωσης	50206015 Εμπορικά Οχήματα & Ανταλλακτικά
50206030 Θαλάσσιες Μεταφορές	50206060 Υπηρεσίες Μεταφορών
55101000 Διαφοροποιημένα Υλικά	55101020 Κλωστοϋφαντουργικά Προϊόντα
55102000 Ορυχεία	55102010 Σίδηρος & Χάλυβας
55102015 Μεταλλουργία	55102035 Αλουμίνιο
60101020 Διυλιστήρια & Εμπορία Πετρελαιοειδών	65101010 Εναλλακτική Ηλεκτρική Ενέργεια
65101015 Συμβατική Ηλεκτρική Ενέργεια	65102000 Πολλαπλών Υπηρεσιών Κοινής Ωφέλειας
65102030 Ύδρευση	



**ATHEX**  
Athens Stock Exchange

Λεωφ. Αθηνών 110 104 42 Αθήνα  
110, Athinon Ave. GR 104 42 Athens  
tel. (+30)210-33.66.800, fax (+30)210-33.66.101  
[www.athexgroup.gr](http://www.athexgroup.gr)