

24

Ημερήσιο Δελτίο  
Συναλλακτικής Δραστηριότητας

Daily Official List  
of Trading Activity

Τρίτη, 3 Δεκεμβρίου, 2024

Έτος: 145 Αύξων Αριθμός Συνεδρίασης: 230



**ATHEXGROUP**  
Athens Exchange Group

**Αποποίηση Ευθύνης:**

Η εταιρεία Ελληνικά Χρηματιστήρια-Χρηματιστήριο Αθηνών Ανώνυμη Εταιρεία Συμμετοχών καταβάλλει κάθε δυνατή προσπάθεια ώστε να διασφαλίσει ότι οι πληροφορίες και τα λοιπά στοιχεία που εμφανίζονται στο Ημερήσιο Δελτίο Τιμών (Η.Δ.Τ.) είναι ορθά και πλήρη αλλά δεν έχει καμία ευθύνη για ενδεχόμενο λάθος ή παράλειψη στοιχείων και / ή ευθύνη σχετικά με την ακρίβεια, αξιοπιστία, επικαιροποίηση και πληρότητα των παραπάνω πληροφοριών και στοιχείων ή ευθύνη προερχόμενη άμεσα ή έμμεσα από την χρήση των παραπάνω πληροφοριών.

Η Εταιρία δεν έχει καμία ευθύνη για την ακρίβεια των στοιχείων που περιλαμβάνονται στις ανακοινώσεις των εισηγμένων εταιρειών. Πιθανές προσβολές δικαιωμάτων τρίτων από το περιεχόμενο των ανακοινώσεων συνιστούν αποκλειστική ευθύνη του αποστολέα των ανακοινώσεων.

Όλα τα αναγραφόμενα στο Η.Δ.Τ. στοιχεία παρέχονται μόνο για τους σκοπούς της πληροφόρησης και δεν συνιστούν παροχή επενδυτικών συμβουλών ή πρόσκληση για επένδυση σε κινητές αξίες που διαπραγματεύονται στο Χρηματιστήριο Αθηνών.

Αναγνωρίζεται και συμφωνείται ότι όλα τα δικαιώματα επί των πληροφοριών που εμφανίζονται στο Η.Δ.Τ. θα αποτελούν κυριότητα της εταιρίας και οποιοδήποτε άλλο δικαίωμα συμπεριλαμβανομένου του δικαιώματος πνευματικής ιδιοκτησίας, σήματος κλπ. ανήκουν στο Χρηματιστήριο Αθηνών.

Τα ανωτέρω στοιχεία αποτελούν ιδιοκτησία της Εταιρίας και προστατεύονται σύμφωνα με τις διατάξεις περί πνευματικής ιδιοκτησίας. Απαγορεύεται α) η με οποιοδήποτε τρόπο ή μέσο αναπαραγωγή, αναδημοσίευση, τροποποίηση, αντιγραφή, πώληση, μετάδοση ή διανομή του συνόλου ή μέρους τους, χωρίς αναφορά στην πηγή και β) η εμπορική εκμετάλλευση των στοιχείων από τρίτους.

Η Εταιρία δεν φέρει καμία ευθύνη προερχόμενη άμεσα ή έμμεσα από χρήση ή τυχόν αλλοίωση των ανωτέρω στοιχείων όταν αυτά χρησιμοποιούνται από

**Ελληνικά Χρηματιστήρια - Χρηματιστήριο Αθηνών Α.Ε. Συμμετοχών**

Λεωφόρος Αθηνών 110, 10442 Αθήνα, Τηλ: (210) 33.66.800, Fax: (210) 32.13.938

[www.athexgroup.gr](http://www.athexgroup.gr)

**Χρηματιστηριακό Κέντρο Θεσσαλονίκης**

Κατούνη 16-18, Θεσ/νίκη 546 25, Τηλ: (2310) 567.667, Fax: (2310) 530.455

**Συνεργητικό Κεφάλαιο Εξασφάλισης Επενδυτικών Υπηρεσιών**

Φειδίου 14-16, Αθήνα 106 78, Τηλ: (210) 33.04.682, Fax: (210) 33.04.155

**Επιτροπή Κεφαλαιαγοράς**

Κολοκοτρώνη 1 & Σταδίου 1, Αθήνα 105 62, Τηλ: (210) 33.77.100, Fax: (210) 33.77.173

**Πίνακας Περιεχομένων****Ενότητα 1: Στατιστικά Στοιχεία Χρεογράφων, Παραγώγων και Δανεισμού**

Οι Αγορές Χρεογράφων Παραγώγων Δανεισμού  
Χρηματιστηριακοί Δείκτες  
Αναλυτικά Στοιχεία Συναλλαγών Αγοράς Χρεογράφων  
Στοιχεία Συναλλαγών Κλάδων Χρηματιστηρίου Αθηνών & Χρηματοοικονομικών Προϊόντων (Δ.Α.Κ.)  
Οι 10 Μετοχές με τη μεγαλύτερη Άνοδο & Πτώση  
Αναλυτικά Στοιχεία Συναλλαγών Αγοράς Παραγώγων

**Ενότητα 2: Αναλυτικά Στοιχεία Συναλλαγών Χρεογράφων**

Αναλυτικά Στοιχεία Συναλλαγών Χρεογράφων  
Σημειώσεις Χρεογράφων

**Ενότητα 3: Στοιχεία Συναλλαγών Χρεογράφων**

Στοιχεία Συναλλαγών Πακέτων  
Στοιχεία Συναλλαγών Δικαιωμάτων

Στοιχεία Δανεισμού Τίτλων  
Στοιχεία Συναλλαγών Εκποιήσεων  
Στοιχεία Συναλλαγών Εκποιήσεων Ενσώματων Ονομαστικών Μετοχών  
Στοιχεία Ενεργητικού Διαπραγματεύσιμων Αμοιβαίων Κεφαλαίων (Δ.Α.Κ.)  
Χαρακτηριστικά Διαπραγματεύσιμων Αμοιβαίων Κεφαλαίων (Δ.Α.Κ.)

**Ενότητα 4: Ανακοινώσεις****Ενότητα 5: Ομόλογα Διαπραγματεύσιμα στην Αγορά Αξιών Σταθερού Εισοδήματος**

Ομολογιακά Δάνεια Επιχειρήσεων – Οργανωμένη Αγορά (Μετατρέψιμα)  
Ομολογιακά Δάνεια Επιχειρήσεων – Οργανωμένη Αγορά (Μη Μετατρέψιμα)  
Ομόλογα Ελληνικού Δημοσίου  
Έντοκα Γραμμάτια & Zero Coupon Ομόλογα Ελληνικού Δημοσίου  
Ομόλογα Ελληνικού Δημοσίου Διαπραγματεύσιμα με τη Μέθοδο Εκφώνησης - Αντιφώνησης  
Ομόλογα Κρατικών Τραπεζών

**Ενότητα 6: Πρόσθετα Στοιχεία Ενημέρωσης**

Πίνακας Μελών Χρηματιστηρίου Αθηνών και Μελών ΕΤ.ΕΚ.  
Πίνακας Μετοχών Υπό Ειδική Διαπραγμάτευση  
Γνωστοποιήσεις Συναλλαγών - Κατάλογος Υπόχρεων Προσώπων

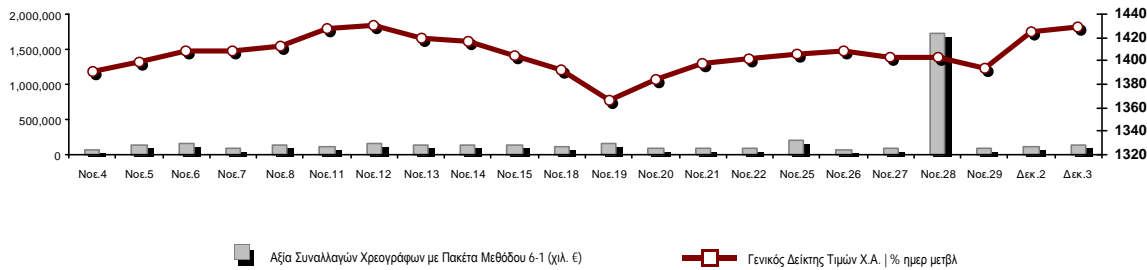
**Ενότητα 7: Αναλυτικά Στοιχεία Συναλλαγών Αγοράς Παραγώγων**

Συμβόλαια Μελλοντικής Εκπλήρωσης σε Δείκτες  
Συμβόλαια Μελλοντικής Εκπλήρωσης σε Μετοχές  
Δικαιώματα Προαίρεσης σε Δείκτες  
Δικαιώματα Προαίρεσης σε Μετοχές  
Στοιχεία Συναλλαγών Προϊόντων Δανεισμού

**Παράρτημα Α: Κωδικοί και ονομασίες Κλάδων Οικονομικής Δραστηριότητας του Χρηματιστηρίου Αθηνών**

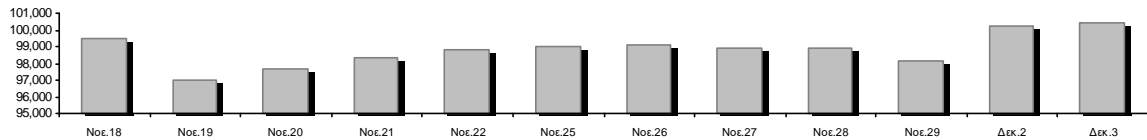
**Οι Αγορές Χρεογράφων Παραγώγων Δανεισμού**

Γενικός Δείκτης Τιμών και Αξία Συναλλαγών Μετοχών και Παραγώγων

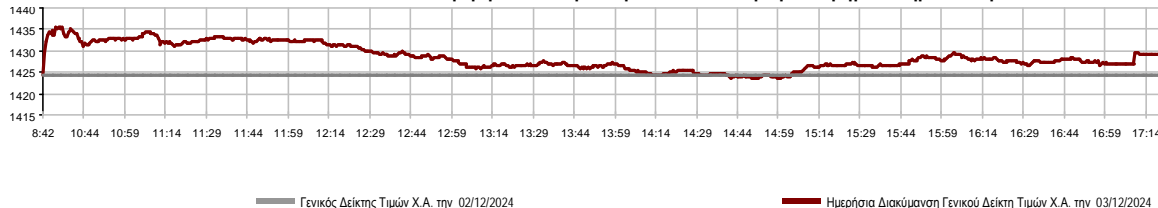


<b>Κεφαλαιοποίηση Χ.Α. (εκατ €)**:</b>	100,460.53		<b>Συνολικές Ανοικτές Θέσεις σε Παράγωγα</b>	459,009
Ημερήσια μεταβολή: εκατ. €   %	217.79	0.22%	Ανοικτές θέσεις σε ΣΜΕ επί Δεικτών   % ημερ μετβλ	6,705 2.43%
Μέση ετήσια Κεφ/ποίηση: εκατ. €   % Μετβλ. Μέση προηγ. έτος	98,405.96	22.42%	Ανοικτές θέσεις σε ΣΜΕ επί μετοχών   % ημερ μετβλ	451,153 2.81%
<b>Γενικός Δείκτης Τιμών Χ.Α.   % ημερ μετβλ</b>	1,429.22	0.34%	Ανοικτές θέσεις σε Δικαιώματα επί Δεικτών   % ημερ μετβλ	795 9.20%
<b>Κεφαλαιοποίηση Γενικού Δείκτη (εκατ. €)</b>	92,900.52		Ανοικτές θέσεις σε Δικαιώματα επί μετοχών   % ημερ μετβλ	356 16.34%
Ημερήσια μεταβολή (εκατ. €)	249.46			
<b>Αξία Συναλλαγών Χρεογράφων με Πακέτα Μεθόδου 6-1 (χιλ. €)</b>	136,044.56		<b>Πλήθος Συμβολαίων Παραγώγων:</b>	21,203
Ημερήσια μεταβολή: %	12,212.68	9.86%	Ημερήσια μεταβολή: τμχ   %	-13,001 -38.01%
Μέση Αξία Συν/γών ΥΙD: χιλ. €   % Μετβλ Μέση προηγ. έτος	137,099.48	25.13%	Μέσος Όγκος Συμβ. ΥΙD: % Μετβλ Μέσο προηγ. Έτος	35,084 -20.19%
<b>Αξία Συναλλαγών Πακέτων Μεθόδου 6-1 (χιλ. €)</b>	5,567.80		<b>Πλήθος Πράξεων Παραγώγων:</b>	1,677
<b>Αξία Συναλλαγών Πακέτων Μεθόδου 6-2 &amp; 6-3 (χιλ. €)</b>	0.00		Ημερήσια μεταβολή: πλήθος   %	-918 -35.38%
<b>Αξία Συναλλαγών Ομολόγων (χιλ.€)</b>	1,127.45		Μέσο Πλήθος Πράξεων ΥΙD: % Μετβλ Μέσο προηγ. Έτος	1,803 -22.65%
<b>Όγκος Συναλλαγών Χρεογράφων με Πακέτα Μεθόδου 6-1 (χιλ. Τμχ)</b>	32,047.66		<b>Συνολικές Ανοικτές Θέσεις σε Δανεισμό</b>	412,028
Ημερήσια μεταβολή: χιλ. τμχ   %	-4,242.77	-11.69%	Ημερήσια μεταβολή: τμχ   %	8,280 2.05%
Μέσος Όγκος Συν/γών ΥΙD: % Μετβλ Μέσο προηγ. Έτος	28,946.10	-13.90%	<b>Πλήθος Συναλλαγών Δανεισμού (Πολυμερής/Διμερής)</b>	15,118
<b>Όγκος Συναλλαγών Πακέτων Μεθόδου 6-1 (χιλ. Τεμάχια)</b>	2,228.25		Ημερήσια μεταβολή: τμχ   %	6,838
<b>Όγκος Συναλλαγών Πακέτων Μεθόδου 6-2 &amp; 6-3 (χιλ. Τεμάχια)</b>	0.00		<b>Πλήθος Πολυμερών Συναλλαγών</b>	15,118
<b>Όγκος Συναλλαγών Ομολόγων</b>	1,162,000		<b>Πλήθος Διμερών Συναλλαγών</b>	0
<b>Πλήθος Πράξεων Χρεογράφων με Πακέτα Μεθόδου 6-1</b>	54,670		<b>Πλήθος Πράξεων Δανεισμού:</b>	8
Ημερήσια μεταβολή: πλήθος   %	18,334	50.46%	Ημερήσια μεταβολή: %	1
Μέσο Πλήθος Πράξεων ΥΙD: % Μετβλ Μέσο προηγ. Έτος	36,512	0.80%	<b>Πλήθος Πράξεων Πολυμερών Συναλλαγών</b>	8
<b>Πλήθος πακέτων Μεθόδου 6-1</b>	10		<b>Πλήθος Πράξεων Διμερών Συναλλαγών</b>	0
<b>Πλήθος πακέτων Μεθόδου 6-2 &amp; 6-3</b>	0			
<b>Πλήθος συναλλαγών Ομολόγων</b>	222			

Κεφαλαιοποίηση Χ.Α. (εκατ €)\*\*



Ημερήσια Διακύμανση Γενικού Δείκτη Τιμών Χρηματιστηρίου Αθηνών



**Χρηματιστηριακοί Δείκτες**

Όνομασία Δείκτη	03/12/2024	02/12/2024	Δ μον.	Δ %	Κατώτερη	Ανώτερη	Κατ.έτους	Ανωτ.έτους	Ετησ. μεταβ.
Γενικός Δείκτης Τιμών Χ.Α.	1,429.22 #	1,424.33	4.89	0.34%	1,423.54	1,435.62	1,293.14	1,505.35	10.52% #
Δείκτης Συνολικής Απόδοσης Γενικού Δείκτη Χ.Α.	2,701.36 #	2,692.12	9.24	0.34%	2,690.63	2,713.47	2,355.44	2,789.06	14.69% #
Δείκτης ATHEX ESG	1,629.85 #	1,621.47	8.38	0.52%	1,620.42	1,636.96	1,471.77	1,722.97	10.74% #
Δείκτης Τιμών Εναλλακτικής Αγοράς Χ.Α.	14,688.43 #	14,459.60	228.83	1.58%	14,427.91	14,701.20	9,352.11	15,435.43	57.06% #
FTSE/Χ.Α. Large Cap	3,469.04 #	3,451.83	17.21	0.50%	3,449.08	3,485.36	3,122.79	3,665.50	11.09% #
FTSE/Χ.Α. Mid Cap	2,262.91 €	2,262.96	-0.05	0.00%	2,252.95	2,273.35	2,054.77	2,459.55	0.54% #
FTSE/Χ.Α. Υψηλής Μερισματικής Απόδοσης	3,952.91 #	3,952.10	0.81	0.02%	3,935.51	3,975.08	3,629.54	4,217.66	4.81% #
FTSE/Χ.Α. Δείκτης Αγοράς	827.59 #	822.95	4.64	0.56%	822.87	830.67	746.82	875.18	10.82% #
FTSE/Χ.Α. Τράπεζες	1,224.74 #	1,202.88	21.86	1.82%	1,202.88	1,230.19	1,057.67	1,354.57	15.37% #
FTSE/ATHEX ΤΕΧΝΟΛΟΓΙΑ & ΤΗΛΕΠΙΚΟΙΝΩΝΙΕΣ	5,534.14 #	5,518.49	15.65	0.28%	5,485.08	5,550.89	4,915.95	5,868.21	9.10% #
FTSE/ATHEX ΧΡΗΜΑΤΟΟΙΚΟΝΟΜΙΚΕΣ ΥΠΗΡΕΣΙΕΣ	5,749.85 #	5,649.05	100.80	1.78%	5,649.05	5,776.00	4,996.31	6,357.41	14.67% #
FTSE/ATHEX ΑΚΙΝΗΤΗΣ ΠΕΡΙΟΥΣΙΑΣ	4,733.74 €	4,778.97	-45.23	-0.95%	4,733.74	4,785.43	4,507.00	5,120.52	-4.57% €
FTSE/ATHEX ΚΑΤΑΝΑΛΩΤΙΚΑ ΠΡΟΪΟΝΤΑ	4,959.00 #	4,921.99	37.01	0.75%	4,885.25	4,971.40	4,663.68	5,557.48	-1.13% €
FTSE/ATHEX ΒΑΣΙΚΑ ΑΓΑΘΑ	6,647.68 #	6,646.37	1.31	0.02%	6,646.37	6,690.92	5,069.68	6,792.60	30.64% #
FTSE/ATHEX ΒΙΟΜΗΧΑΝΙΕΣ	7,034.67 €	7,069.38	-34.71	-0.49%	7,034.67	7,097.34	5,044.08	7,097.34	38.44% #
FTSE/ATHEX ΠΡΩΤΕΣ ΎΛΕΣ	4,850.30 €	4,899.93	-49.63	-1.01%	4,850.30	4,928.78	4,369.10	5,876.05	-0.40% €
FTSE/ATHEX ΕΝΕΡΓΕΙΑ & ΥΠΗΡΕΣΙΕΣ ΚΟΙΝΗΣ ΩΦ	4,735.12 €	4,784.47	-49.35	-1.03%	4,731.83	4,802.37	4,536.38	5,474.06	-5.06% €
Δείκτης Όλων των Μετοχών Χ.Α.	330.14 #	329.42	0.72	0.22%	330.14	330.14	304.60	367.53	9.32% #
Ελληνικός Δείκτης Mid & Small Cap	2,039.65 €	2,045.56	-5.91	-0.29%	2,036.93	2,056.57	1,881.89	2,157.15	5.74% #
FTSE/Χ.Α. Large Cap Συνολικής Απόδοσης	5,967.76 #	5,938.15	29.61	0.50%			5,201.70	6,187.73	15.49% #
FTSE/Χ.Α. Mid Cap Συνολικής Απόδοσης	3,098.80 €	3,098.87	-0.07	0.00%			2,872.41	3,302.69	2.23% #
MSCI GREECE REBASED	5,347.60 #	5,293.24	54.36	1.03%	5,293.24	5,366.22	4,964.20	5,837.84	7.28% #
Ελληνικός Δείκτης Εταιρικών Ομολόγων	138.78 #	138.59	0.19	0.14%			129.54	138.78	7.05% #
Ελληνικός Δείκτης Τιμών Εταιρικών Ομολόγων	94.02 #	93.91	0.10	0.11%			90.52	94.02	3.72% #

Σημείωση 1: Το κλείσιμο των Δεικτών FTSE/Med 100, Ελληνικός Δείκτης Εταιρικών Ομολόγων και, Ελληνικός Δείκτης Τιμών Εταιρικών Ομολόγων αφορούν την συνεδρίαση της 29/11/2024.

Σημείωση 2: Ο Ελληνικός Δείκτης Mid & Small Cap είναι Customized δείκτης υπολογιζόμενος από το Χρηματιστήριο Αθηνών.

**Αναλυτικά Στοιχεία Συναλλαγών Αγοράς Χρεογράφων**

	Όλα τα Χρεόγραφα	Κύρια Αγορά	Επιτήρηση	Διαπραγματεύσιμα Αμοιβαία Κεφάλαια
<b>Σύνολα</b>	118	112	5	1
Ανοδικές / Καθοδικές / Σταθερές:	40 / 55 / 23	39 / 55 / 18	0 / 0 / 5	1 / 0 / 0
<b>Κεφαλαιοποίηση Χ.Α. (εκατ €) **</b>	100,460.53	100,400.08	60.45	
Μέση Ημερήσια Αξία Συν/γών (χιλ. €)	137,099.48	136,985.96	29.83	227.60
<b>Αξία Συναλλαγών</b>	136,044.56	135,880.74	7.63	156.18
Κύριος Πίνακας:	130,278.72	130,114.91	7.63	156.18
Προσυμφωνημένων Συναλλαγών 6_1_2_3:	5,567.80	5,567.80	0.00	0.00
Πίνακας Εκποιήσεων:	198.03	198.03	0.00	0.00
Πίνακας Ειδικών Όρων:	0.00	0.00	0.00	0.00
Μέσος Ημερήσιος Όγκος Συναλλαγών	28,946,103	28,820,451	137,383	6,583
<b>Όγκος Συναλλαγών</b>	32,047,659	32,008,805	34,349	4,505
Κύριος Πίνακας:	29,804,237	29,765,383	34,349	4,505
Προσυμφωνημένων Συναλλαγών 6_1_2_3:	2,228,247	2,228,247	0	0
Πίνακας Εκποιήσεων:	15,175	15,175	0	0
Πίνακας Ειδικών Όρων:	0	0	0	0
Μέσο Ημερήσιο Πλήθος Πράξεων	36,512	36,415	56	42
<b>Αριθμός Πράξεων</b>	54,670	54,576	23	71
Κύριος Πίνακας:	54,632	54,538	23	71
Προσυμφωνημένων Συναλλαγών 6_1_2_3:	10	10	0	0
Πίνακας Εκποιήσεων:	28	28	0	0
Πίνακας Ειδικών Όρων:	0	0	0	0

**Στοιχεία Συναλλαγών Κλάδων Χρηματιστηρίου Αθηνών & Χρηματοοικονομικών Προϊόντων (Δ.Α.Κ.)**

Κωδικός	Κλάδοι	Ανοδικές / Καθοδικές / Σταθερές	Αριθμός Πράξεων	Όγκος Συναλλαγών	Αξία Συναλλαγών	% στη Συνολική Αξία
12000	- Χρηματοοικονομικά Προϊόντα	1 / 0 / 0	71	4,505	156,181.34	0.11%
3510	- Ακίνητη Περιουσία	2 / 8 / 2	1,389	348,437	1,632,065.13	1.20%
3030	- Ασφάλειες	0 / 1 / 0	24	2,945	12,676.63	0.01%
5020	- Βιομηχανικά Προϊόντα & Υπηρεσίες	1 / 9 / 5	2,180	473,021	3,548,203.97	2.61%
4040	- Εμπόριο	2 / 1 / 3	2,581	255,911	5,539,640.58	4.07%
6010	- Ενέργεια	2 / 1 / 1	1,999	300,926	3,611,239.48	2.65%
4020	- Καταναλωτικά Προϊόντα & Υπηρεσίες	2 / 3 / 1	356	50,628	177,987.03	0.13%
5010	- Κατασκευές & Υλικά Κατασκευών	5 / 6 / 3	3,125	749,411	7,394,235.56	5.44%
4030	- Μέσα Ενημέρωσης	1 / 0 / 0	130	38,926	17,669.74	0.01%
4520	- Προσωπική Φροντίδα, Φάρμακα & Παντοπωλεία	0 / 2 / 0	494	47,708	488,103.54	0.36%
5510	- Πρώτες Ύλες	5 / 4 / 1	1,026	310,175	936,448.38	0.69%
4050	- Ταξίδια και Αναψυχή	1 / 3 / 2	4,600	1,694,270	10,278,565.68	7.56%
1010	- Τεχνολογία	3 / 6 / 1	735	166,190	618,492.83	0.45%
1510	- Τηλεπικοινωνίες	1 / 1 / 0	3,263	684,425	10,271,670.64	7.55%
3010	- Τράπεζες	4 / 4 / 0	26,411	25,258,895	76,230,620.84	56.03%
4510	- Τρόφιμα, Ποτά & Καπνοβιομηχανίες	3 / 1 / 2	233	32,081	430,898.80	0.32%
2010	- Υγεία	2 / 1 / 0	142	56,701	46,887.10	0.03%
6510	- Υπηρεσίες Κοινής Ωφέλειας	4 / 2 / 0	5,306	1,447,106	14,086,993.71	10.35%
3020	- Χρηματοοικονομικές Υπηρεσίες	1 / 2 / 2	605	125,398	565,978.64	0.42%

**Οι 10 Μετοχές με τη μεγαλύτερη Άνοδο & Πτώση**

**Κύρια Αγορά**

Μετοχές με τη μεγαλύτερη Θετική μεταβολή τιμής	Τιμή κλεισ.	Μεταβ.	Μετοχές με τη μεγαλύτερη Αρνητική μεταβολή τιμής	Τιμή κλεισ.	Μεταβ.
ΕΘΝΙΚΗ ΤΡΑΠΕΖΑ (ΚΟ)	7.2	3.69% #	ORILINA PROPERTIES ΑΕΕΑΠ (ΚΟ)	0.771	-3.02% α
JUMBO (ΚΟ)	25.8	3.20% #	QUALITY & RELIABILITY (ΚΟ)	1.05	-2.78% α
ΑΔΜΗΕ ΣΥΜΜΕΤΟΧΩΝ Α.Ε. (ΚΟ)	2.455	3.15% #	INTERCONTINENTAL (ΚΟ)	2.44	-2.40% α
ΚΡΙ - ΚΡΙ (ΚΟ)	14.5	2.47% #	ΕΛΒΑΛΧΑΛΚΟΡ (ΚΟ)	1.886	-2.38% α
ΕΥΑΘ (ΚΟ)	3.21	1.91% #	LAVIPHARM (ΚΟ)	0.715	-2.32% α
ΑΕΡΟΠΟΡΙΑ ΑΙΓΑΙΟΥ (ΚΟ)	9.875	1.80% #	ATTICA BANK A.T.E. (ΚΟ)	0.54	-2.17% α
LOULIS FOOD (ΚΟ)	2.85	1.79% #	METLEN ENERGY & METALS (ΚΟ)	31.54	-2.11% α
EUROBANK HOLDINGS (ΚΟ)	2.146	1.61% #	ΚΕΚΡΟΨ (ΚΟ)	1.185	-2.07% α
ΙΚΤΙΝΟΣ ΕΛΛΑΣ (ΚΟ)	0.294	1.21% #	AUTOHELLAS (ΚΟ)	10.28	-1.91% α
ΑΛΡΗΑ ΥΠΗΡΕΣΙΩΝ ΣΥΜΜ (ΚΟ)	1.557	1.17% #	PERFORMANCE TECHNOLOGIES (ΚΟ)	5.21	-1.88% α

Μετοχές με τη μεγαλύτερη Αξία Συναλλαγών	Αξία (χιλ. €)	Μεταβ.	Μετοχές με το μεγαλύτερο Όγκο Συναλλαγών	Όγκος	Μεταβ.
ΕΘΝΙΚΗ ΤΡΑΠΕΖΑ (ΚΟ)	30,873.87	3.69% #	EUROBANK HOLDINGS (ΚΟ)	11,256,650	1.61% #
EUROBANK HOLDINGS (ΚΟ)	24,131.56	1.61% #	ΑΛΡΗΑ ΥΠΗΡΕΣΙΩΝ ΣΥΜΜ (ΚΟ)	6,478,231	1.17% #
ΟΤΕ (ΚΟ)	10,271.61	0.93% #	ΕΘΝΙΚΗ ΤΡΑΠΕΖΑ (ΚΟ)	4,313,957	3.69% #
ΑΛΡΗΑ ΥΠΗΡΕΣΙΩΝ ΣΥΜΜ (ΚΟ)	10,063.29	1.17% #	ΠΕΙΡΑΙΩΣ FINANCIAL HOLD (ΚΟ)	2,696,265	0.30% #
ΠΕΙΡΑΙΩΣ FINANCIAL HOLD (ΚΟ)	9,879.22	0.30% #	INTRALOT (ΚΟ)	1,040,603	-0.54% α
ΟΠΑΠ (ΚΟ)	8,424.98	-1.29% α	ΑΔΜΗΕ ΣΥΜΜΕΤΟΧΩΝ Α.Ε. (ΚΟ)	786,054	3.15% #
METLEN ENERGY & METALS (ΚΟ)	6,351.61	-2.11% α	ΟΤΕ (ΚΟ)	684,414	0.93% #
JUMBO (ΚΟ)	5,415.87	3.20% #	ΟΠΑΠ (ΚΟ)	550,033	-1.29% α
TITAN CEMENT (ΚΑ)	4,770.73	-0.50% α	ATTICA BANK A.T.E. (ΚΟ)	374,867	-2.17% α
ΔΕΗ (ΚΟ)	3,501.81	-1.19% α	ΔΕΗ (ΚΟ)	299,115	-1.19% α

Σημείωση: Απεικονίζονται οι Μετοχές που δεν ανήκουν στην Κατηγορία Επιτήρησης και πραγματοποιήσαν κατά τη διάρκεια της συνεδρίασης Αξία Συναλλαγών μεγαλύτερη από 10,000 Ευρώ.

**Αναλυτικά Στοιχεία Συναλλαγών Αγοράς Παραγώγων**

	Αριθμός Πράξεων	Όγκος	Ανοικτές θέσεις
<b>Σ.Μ.Ε. σε Δείκτες</b>	120	349	6,705
FTSE/X.A. Τράπεζες	2	20	1,610
FTSE/X.A. Large Cap	118	329	5,094
MSCI GREECE REBASED	0	0	1
<b>Σ.Μ.Ε. σε Μετοχές</b>	1,553	20,789	451,153
ΑΔΜΗΕ ΣΥΜΜΕΤΟΧΩΝ Α.Ε. (ΚΟ)	24	609	25,078
ΑΕΡΟΠΟΡΙΑ ΑΙΓΑΙΟΥ (ΚΟ)	7	27	3,031
ΑΛΡΗΑ ΥΠΗΡΕΣΙΩΝ ΣΥΜΜ (ΚΟ)	208	7,280	163,980
ΔΙΕΘΝΗΣ ΑΕΡΟΛΙΜΕΝΑΣ ΑΘΗΝΩΝ(ΚΟ)	2	3	403
ΑΥΤΟHELLAS (ΚΟ)	0	0	126
ΑΒΑΞ Α.Ε. (ΚΟ)	0	0	1,199
BANK OF CYPRUS (ΚΟ)	0	0	1
COCA-COLA HBC AG (ΚΟ)	9	45	167
CENERGY HOLDINGS (ΚΑ)	14	68	5,598
ΕΛΛΑΚΤΩΡ (ΚΟ)	7	23	4,481
ΕΛΒΑΛΧΑΛΚΟΡ (ΚΟ)	58	552	4,885
EUROBANK HOLDINGS (ΚΟ)	92	2,923	19,399
ΕΥΔΑΠ (ΚΟ)	3	15	3,856
FOURLIS ΣΥΜΜΕΤΟΧΩΝ (ΚΟ)	0	0	1,036
ΓΕΚ ΤΕΡΝΑ (ΚΟ)	42	330	10,874
ΕΛΛΗΝ. ΧΡΗΜΑΤΙΣΤΗΡΙΑ-Χ.Α. (ΚΟ)	35	145	3,732
HELLENIQ ENERGY (ΚΟ)	6	32	5,200
INTRACOM HOLDINGS (ΚΟ)	21	35	7,219
INTRAKAT (ΚΟ)	2	2	1,861
JUMBO (ΚΟ)	58	217	162
LAMDA DEVELOPMENT(ΚΟ)	12	59	5,801
METLEN ENERGY & METALS (ΚΟ)	124	328	4,786
MIG (ΚΟ)	0	0	104
ΜΟΤΟΡ ΟΪΛ (ΚΟ)	42	215	6,763
ΕΘΝΙΚΗ ΤΡΑΠΕΖΑ (ΚΟ)	381	3,294	26,866
ΟΠΑΠ (ΚΟ)	13	27	850
ΤΡΑΠΕΖΑ ΟΡΤΙΜΑ BANK (ΚΟ)	0	0	89
ΟΤΕ (ΚΟ)	21	63	2,605
ΟΛΠ (ΚΟ)	0	0	128
ΠΕΙΡΑΙΩΣ FINANCIAL HOLD (ΚΟ)	254	3,843	99,290
ΔΕΗ (ΚΟ)	87	505	19,194
QUEST ΣΥΜΜΕΤΟΧΩΝ (ΚΟ)	0	0	167
ΤΕΡΝΑ ΕΝΕΡΓΕΙΑΚΗ (ΚΟ)	0	0	16,622
ΤΙΤΑΝ CEMENT (ΚΑ)	9	29	398
ΥΙΟHALCO SA/ΝV (ΚΑ)	22	120	5,202
<b>Δικαιώματα σε Δείκτες</b>	4	65	795
FTSE/X.A. Large Cap	4	65	795
<b>Δικαιώματα σε Μετοχές</b>	0	0	356
ΑΛΡΗΑ ΥΠΗΡΕΣΙΩΝ ΣΥΜΜ (ΚΟ)	0	0	0
ΕΘΝΙΚΗ ΤΡΑΠΕΖΑ (ΚΟ)	0	0	202
ΟΠΑΠ (ΚΟ)	0	0	92
ΟΤΕ (ΚΟ)	0	0	0
ΠΕΙΡΑΙΩΣ FINANCIAL HOLD (ΚΟ)	0	0	50
ΔΕΗ (ΚΟ)	0	0	12
<b>Συνολική Δραστηριότητα</b>	<b>1,677</b>	<b>21,203</b>	<b>459,009</b>









Πληθος Χρεογράφων	Ονομ. Αξία	Μερίσματα [1]			Ημερ. Τελευτ. Αποκοπής		Σημ.	Χρεόγραφο	Τιμή κλεισίματος	% μεταβ.	Προηγ. Κλείσιμο-ημέρια		Άνοιγμα	Κατωτ Τιμή	Ανωτ Τιμή	Τελ Τιμή	Σταθμ Τιμή	Τελευταία ζήτηση [7]	Τελευταία προσφορά [7]	Ρ/Ε μετά φ. Χρήστ	Όγκος	Πράξεις	Αξία Συναλλαγών[8]	Χ.Α. Εταιρείας (χιλ. €) [3,5]	Χαμηλό έτους	Υψηλό έτους	Κλάδος [4]		
		2021	2022	2023	Μέρησια [2]	Δικαιώμα					Προηγ.	Κλείσιμο-ημέρια																	
3,307,500	0.210	---	0.4	0.4	23/10/2024	30/11/2022	---	ΕΛΒΕ Α.Β.Ε.Ε. (ΚΟ)	4.74	---	---	4.74	02/12/2024	4.8	4.8	4.8	4.8	4.8	36@4.74	1@4.80	8.85	2023	50	1	240.00	15,677.55	4.62	5.85	40204020
86,735,980	0.310	---	---	0.02	22/07/2024	07/09/2023	---	ΙΑΤΡΙΚΟ ΑΘΗΝΩΝ (ΚΟ)	1.5	0.67	ρ	1.49	02/12/2024	1.505	1.47	1.52	1.5	1.482	101@1.50	50@1.52	---	---	5,792	28	8,582.29	130,103.97	1.44	2.03	20101025
3,417,600	0.100	0.016	0.016	0.016	04/07/2024	02/04/2024	---	ΙΝΤΕΡΓΟΥΝΤ-ΞΥΛΕΜΠΟΡΙΑ (ΠΟ)	0.398	---	---	0.398	02/12/2024	---	---	---	---	---	98@0.362	1387@0.434	---	---	---	---	---	13,123.31	0.252	0.595	50101020
2,760,000	11.83	11	11.8	12.4	03/06/2024	16/07/1990	---	ΚΑΡΕΛΙΑ (ΚΟ)	336	---	---	336	02/12/2024	344	344	344	344	344	5@336.00	1@344.00	---	---	2	2	688.00	927,360.00	312	360	45103010
6,700,000	0.800	0.047	0.047	0.047	23/07/2024	29/05/2014	---	ΚΕΠΕΝΟΥ ΜΥΛΟΙ (ΚΟ)	2.22	---	---	2.22	02/12/2024	---	---	---	---	---	---	490@2.06	23.84	2023	---	---	---	14,874.00	1.35	2.26	45102020
18,017,472	0.360	---	---	0.03	11/10/2024	28/08/2017	---	ΚΤΗΜΑ Κ. ΛΑΖΑΡΙΔΗ (ΚΟ)	1.72	---	---	1.72	02/12/2024	---	---	---	---	---	1130@1.62	88@1.75	---	---	---	---	---	30,990.05	1.6	1.9	45101015
21,364,000	1.12	---	0.4	---	21/08/2023	08/03/2023	---	ΛΑΜΨΑ (ΚΟ)	37.4	---	---	37.4	02/12/2024	37.4	37.4	37.4	37.4	37.4	409@37.40	125@38.20	---	---	91	1	3,403.40	799,013.60	28.4	39.8	40501025
5,939,268	0.620	---	---	---	10/07/2003	03/01/2002	---	ΛΑΝΑΚΑΜ (ΚΟ)	0.9	---	---	0.9	02/12/2024	---	---	---	---	---	165@0.840	500@0.925	---	---	---	---	---	5,345.34	0.8	1.18	40401020
9,819,370	0.500	---	---	---	14/08/2007	09/01/2004	---	ΜΑΘΙΟΣ ΠΥΡΙΜΑΧΑ (ΚΟ)	0.594	---	---	0.594	02/12/2024	0.57	0.57	0.574	0.572	0.571	30@0.572	45@0.580	---	---	440	5	251.29	5,832.71	0.538	1.3	55101000
32,188,050	0.700	---	---	---	21/07/2008	20/01/2000	---	ΜΟΥΖΑΚΗΣ (ΚΟ)	0.63	---	---	0.63	02/12/2024	---	---	---	---	---	500@0.620	203@0.660	---	---	---	---	---	20,278.47	0.595	0.92	55101020
43,200,000	1.00	0.0824	---	0.0383	19/08/2024	13/09/2023	---	ΜΠΛΕ ΚΕΔΡΟΣ (ΚΟ)	3.71	-0.27	ε	3.72	02/12/2024	3.72	3.67	3.72	3.72	3.697	1000@3.67	1200@3.72	---	---	5,183	30	19,161.06	160,272.00	3.2	3.74	35102000
6,340,000	0.600	0.17	0.1	0.2	11/12/2023	11/01/2024	---	ΝΑΚΑΣ ΜΟΥΣΙΚΗ (ΚΟ)	3	---	---	3	02/12/2024	3.12	3.12	3.12	3.12	3.12	150@2.86	270@3.12	---	---	1	1	3.12	19,020.00	2.5	3.3	40401030
27,379,200	0.980	---	0.45	0.5001	01/08/2024	29/08/2022	---	ΠΛΑΣΤΙΚΑ ΚΡΗΤΗΣ (ΚΟ)	14.4	---	---	14.4	02/12/2024	---	---	---	---	---	10@13.90	100@14.60	---	---	---	---	---	394,260.48	13.3	16.4	50203015
255,494,534	2.71	0.279	0.255	0.247	14/06/2024	30/09/2021	---	ΠΡΟΝΤΕΑ (ΚΟ)	6.2	---	---	6.2	02/12/2024	5.9	5.9	5.9	5.9	5.9	720@5.95	213@6.55	---	---	10	1	59.00	1,584,066.11	5.7	8	35102000
4,181,450	0.500	---	---	---	21/08/2000	05/03/2002	---	ΣΑΡΑΝΤΟΠΟΥΛΟΣ ΚΥΛ/ΜΥΛΟΙ (ΚΟ)	1.07	---	---	1.07	02/12/2024	---	---	---	---	---	120@0.990	150@1.10	---	---	---	---	---	4,474.15	0.965	1.17	45102020

Διαπραγματεύσιμα Αμοιβαία Κεφάλαια (Δ.Α.Κ.)

971,502	---	---	---	---	15/06/2016	---	ALPHA ETF FTSE Athex Large Cap	34.63	0.20	ρ	34.56	02/12/2024	34.84	34.42	34.84	34.63	34.668	500@34.55	500@34.65	---	---	4,505	71	156,181.34	---	31.58	38	12003
---------	-----	-----	-----	-----	------------	-----	--------------------------------	-------	------	---	-------	------------	-------	-------	-------	-------	--------	-----------	-----------	-----	-----	-------	----	------------	-----	-------	----	-------

Επιήρηση

89,078,604	0.040	---	---	---	07/07/2010	16/01/2024	5160	FRIGOGLASS (ΚΟ)	0.222	---	---	0.222	02/12/2024	0.22	0.22	0.22	0.22	0.22	1000@0.212	1080@0.218	---	2023	2,300	5	506.00	19,775.45	0.172	0.44	50204000	
13,191,620	0.620	---	---	---	04/08/2010	09/09/2002	5232	ΥΑΛCO - ΚΩΝΣΤΑΝΤΙΝΟΥ (ΚΟ)	0.162	---	---	0.162	02/12/2024	---	---	---	---	---	---	1000@0.146	---	---	---	---	---	---	2,137.04	0.146	0.208	40202020
17,579,754	4.16	---	---	---	18/08/2006	02/08/2010	---	ΒΙΟΤΕΡ (ΚΟ)	0.28	---	---	0.28	02/12/2024	0.28	0.28	0.28	0.28	0.28	---	3719@0.280	---	---	4,579	6	1,282.12	4,922.33	0.2	0.436	50101010	
54,654,600	0.050	---	---	---	01/07/1998	30/12/2022	5275	ΒΙΣ (ΚΟ)	0.144	---	---	0.144	02/12/2024	0.144	0.144	0.144	0.144	0.144831804@0.144	3000@0.147	---	2023	16,520	5	2,378.88	7,870.26	0.124	0.288	50203030		
15,842,391	1.51	---	---	---	15/07/2009	12/05/2000	5141	ΜΠΗΤΡΟΣ ΣΥΜΜΕΤΟΧΙΚΗ (ΚΟ)	0.62	---	---	0.62	02/12/2024	---	---	---	---	---	2@0.560	1000@0.615	---	---	---	---	---	---	9,822.28	0.41	0.755	55102010
24,319,250	0.300	---	---	---	09/07/2002	04/07/2007	5165	ΠΡΟΔΕΥΤΙΚΗ (ΚΟ)	0.32	---	---	0.32	02/12/2024	0.3	0.3	0.32	0.32	0.319	1800@0.320	1000@0.346	---	---	10,800	6	3,448.00	7,782.16	0.2	0.4	50101010	
28,438,268	0.070	---	---	---	21/08/2006	24/11/1999	5253	ΣΠΥΡΟΥ ΑΓΡ. ΟΙΚ. (ΚΟ)	0.127	---	---	0.127	02/12/2024	0.122	0.122	0.122	0.122	0.122	68@0.122	12@0.127	---	---	150	1	18.30	3,611.66	0.115	0.252	45102010	
1,011,000	1.00	---	---	---	01/07/2004	11/12/2012	5193	ΤΡΙΑ ΑΛΦΑ (ΚΟ)	4.48	---	---	4.48	02/12/2024	---	---	---	---	---	35@4.04	105@4.48	---	2023	---	---	---	---	4,529.28	3.92	8.95	55101020

Κατάσταση σε Αναστολή

12,417,000	0.310	---	---	---	27/08/2019	28/08/2017	5233	MLS ΠΛΗΡΟΦΟΡΙΚΗ (ΚΟ)	0.57	---	---	0.57	12/05/2020	---	---	---	---	---	---	---	---	---	---	---	---	---	7,077.69	0.57	0.57	10101015	
65,326,268	0.530	---	---	---	04/07/2007	19/07/2006	4750	ΣΑΤΟ ΑΕ (ΚΟ)	0.028	---	---	0.028	05/09/2024	---	---	---	---	---	---	---	---	---	---	---	---	---	---	1,829.14	0.027	0.067	40202015
3,961,300	1.28	---	---	---	29/06/2004	03/08/2000	5248	ΔΟΥΡΟΣ (ΚΟ)	0.25	---	---	0.25	24/04/2023	---	---	---	---	---	---	---	---	---	---	---	---	---	---	990.33	0.25	0.25	40204020
51,754,364	0.300	---	---	---	23/12/2003	24/01/2007	5197	ΕΠΙΛΕΚΤΟΣ (ΚΟ)	0.132	---	---	0.132	31/10/2024	---	---	---	---	---	---	---	---	---	---	---	---	---	---	6,831.58	0.1	0.164	55101020
10,203,575	0.730	---	---	---	16/07/2007	18/10/1999	---	ΦΙΕΡΑΤΕΣ (ΚΟ)	0.359	---	---	0.359	30/04/2024	---	---	---	---	---	---	---	---	---	---	---	---	---	---	3,663.08	0.335	0.538	55101020

**Σημειώσεις Χρεογράφων**

Κωδικός	Κείμενο σημείωσης
( )	- Προσαρμοσμένα Μέρισματα λόγω διανομής Δωρεάν μετοχών.
*	- Τελευταία προσαρμοσμένη τιμή κλεισίματος.
[1]	- Καθαρά μερίσματα.
[2]	- Στη στήλη "Ημερ. Αποκοπής τελευταίου δικαιώματος" αναφέρεται η Ημερομηνία εισαγωγής για Νέες Εταιρείες.
[3]	- Η Χρηματιστηριακή αξία αναφέρεται στο σύνολο των μετοχών
[4]	- Η κωδικοποίηση των Κλάδων Οικονομικής Δραστηριότητας του Χ.Α. παρουσιάζονται στο Παράρτημα Α
[5]	- Η Χρηματιστηριακή Αξία αναφέρεται στο σύνολο των κατηγοριών μετοχών (εφόσον έχουν εισαχθεί περισσότερες της μιας κατηγορίες) και δεν αναφέρεται σε επιμέρους κατηγορίες μετοχών μιας εταιρείας.
[6]	- P/E μεγαλύτερο του 100
[7]	- Τελευταία εικόνα του Βιβλίου Εντολών πριν το τέλος της συνεδρίασης
[8]	- Στην Αξία Συναλλαγών των Μετοχών περιλαμβάνονται όλοι οι τύποι Πακέτων
4750	- Μεταφορά στην Κατηγορία Επιτήρησης από 8/4/2011.
5093	- Μεταφορά στην Κατηγορία Επιτήρησης από 8/4/2015.
5141	- Μεταφορά στην Κατηγορία Επιτήρησης από 10/05/2017.
5160	- Μεταφορά στην Κατηγορία Επιτήρησης από 15/04/2016.
5165	- Μεταφορά στην Κατηγορία Επιτήρησης από 15/02/2018.
5193	- Μεταφορά στην κατηγορία Επιτήρησης από 25/10/2018.
5197	- Μεταφορά στην κατηγορία Επιτήρησης από 07/11/2018.
5232	- Μεταφορά στην Κατηγορία Επιτήρησης από 08/04/2011.
5233	- Αναστολή διαπραγμάτευσης από 13/05/2020.
5248	- Μεταφορά στην κατηγορία Επιτήρησης από 06/09/2011.
5253	- Μεταφορά στην Επιτήρηση από 14/5/2021.
5275	- Μεταφορά στη Κατηγορία Επιτήρησης από 09/07/2020.

### Στοιχεία Συναλλαγών Πακέτων

Χρεόγραφο	Όγκος πακέτου	Τιμή πακέτου	Αξία πακέτου	Ωρα έγκρισης	Σημείωση
EUROBANK HOLDINGS (ΚΟ)	343,184	2.16	739,561.52	10:36:52	20
ΟΤΕ (ΚΟ)	22,201	15.07	334,458.07	11:04:19	20
ΕΘΝΙΚΗ ΤΡΑΠΕΖΑ (ΚΟ)	96,405	7.14	688,717.32	11:21:04	20
EUROBANK HOLDINGS (ΚΟ)	200,000	2.15	429,000.00	12:45:02	20
EUROBANK HOLDINGS (ΚΟ)	216,457	2.15	465,166.09	16:18:17	20
EUROBANK HOLDINGS (ΚΟ)	150,000	2.15	321,900.00	16:41:00	20
EUROBANK HOLDINGS (ΚΟ)	150,000	2.15	321,750.00	16:41:02	20
ΑΔΜΗΕ ΣΥΜΜΕΤΟΧΩΝ Α.Ε. (ΚΟ)	50,000	2.43	121,250.00	16:43:26	20
EUROBANK HOLDINGS (ΚΟ)	500,000	2.15	1,073,000.00	17:17:24	20
EUROBANK HOLDINGS (ΚΟ)	500,000	2.15	1,073,000.00	17:17:55	20

### Σημειώσεις πακέτων

- 9 - Μέθοδος 6-1 / Ειδική Χρέωση
- 10 - Μέθοδος 6-1 / Ειδική Χρέωση, Αυθημερόν Διακανονισμός
- 14 - Μέθοδος 6-3 / Πακέτο Αποκατάστασης, Ατελής αγορά και Πώληση
- 18 - Μέθοδος 6-2 / SPOT 1
- 19 - Μέθοδος 6-2 / SPOT 2
- 20 - Μέθοδος 6-1 και Μέθοδος 6-1 Αυθημερόν Διακανονισμός
- 21 - Άλλη Προσυμφωνημένη

## Στοιχεία Συναλλαγών Δικαιωμάτων

Ημερ. αποκοπής	Έναρξη εξάσκησης	Λήξη εξάσκησης	Λήξη διαπραγμάτευσης	Δικαιώματα	Κατωτ Τιμή	Ανωτ Τιμή	Τιμή κλεισ.	Τελευταία ζήτηση	Τελευταία προσφορά	Όγκος	Πράξεις	Αξία Συναλλαγών
----------------	------------------	----------------	----------------------	------------	------------	-----------	-------------	------------------	--------------------	-------	---------	-----------------

Δεν υπάρχουν Συναλλαγές Δικαιωμάτων.

## Στοιχεία Συναλλαγών Εκποιήσεων

Χρεόγραφα	Τύπος Χρεογράφου	Όγκος Συναλλαγών	Αριθμός Πράξεων	Αξία Συναλλαγών	Σημείωση
ΕΛΛΑΔΟΣ ΤΡΑΠΕΖΑ (ΚΟ)	Μετοχή	15,175	28	198,033.75	1

## Σημειώσεις Εκποιήσεων

- Δημόσιος Ανοικτός Πλειστηριασμός
- Εκποίηση Ενσώματων Ονομαστικών Μετοχών
- Εκποίηση Αδιάθετων Κλασματικών Υπολοίπων



## Στοιχεία Ενεργητικού Διαπραγματεύσιμων Αμοιβαίων Κεφαλαίων (Δ.Α.Κ.)

	Ημερομηνία συναλλαγών	Δημιουργία / Εξαγορά	Αριθ. Μερ. (T-1)	Νέα Μερ. (T-1)	Εξαγορασθ. Μερ. (T-1)	Μερίδια (T) [1]	Αξία Ενεργητικού [2]	Καθαρή Τιμή	Μέρισμα /Μερίδιο	Ημερ. Αποκοπής
ALPHA ETF FTSE Athex Large Cap	03/12/2024	5,000	971,502	---	---	971,502	33,521,610.00	34.5049	1.35	01/07/2024

## Σημειώσεις Δ.Α.Κ.

[1] - Αριθμ. μεριδίων (T) = Αριθμ. μεριδίων (T-1) + Νεοεκδοθέντα μερίδια (T-1) - Εξαγορασθέντα μερίδια (T-1)

[2] - Περιλαμβάνονται και τα μερίδια που δημιουργήθηκαν / εξαγοράσθηκαν την ημέρα T-1.

Περιγραφή	Στοιχεία
Όνομασία Δ.Α.Κ.	ALPHA ETF FTSE Athex Large Cap
Σύμβολο Δ.Α.Κ. (GR)	ΑΔΑΚ
Σύμβολο Δ.Α.Κ. (EN)	AETF
ISIN Δ.Α.Κ.	GRF000153004
Κατηγορία Διαπραγμάτευσης	Διαπραγματεύσιμα Αμοιβαία Κεφάλαια (Δ.Α.Κ.)
Τύπος Δ.Α.Κ.	Μετοχών
Τρόπος διαχείρισης	Παθητικός
Επενδυτική Στρατηγική	Σκοπός της επενδυτικής πολιτικής του Αμοιβαίου Κεφαλαίου είναι η αναπαραγωγή της αποδόσεως του Δείκτη FTSE/X.A. Large Cap του Χρηματιστηρίου Αθηνών σε όρους Ευρώ, ακολουθώντας πλήρως και πανομοιότυπες τη σύνθεση του υποκείμενου Δείκτη.
Εκδότης	ΑΛΦΑ ASSET MANAGEMENT Α.Ε.Δ.Α.Κ.
Εταιρεία Διαχείρισης	ΑΛΦΑ ASSET MANAGEMENT Α.Ε.Δ.Α.Κ.
Ειδικοί Διαπραγματευτές	ΑΛΦΑ FINANCE Α.Χ.Ε.Π.Ε.Υ., ΕΘΝΙΚΗ ΧΡΗΜΑΤΙΣΤΗΡΙΑΚΗ Α.Χ.Ε.Π.Ε.Υ.
Θεματοφύλακας	ΑΛΦΑ ΤΡΑΠΕΖΑ Α.Ε.
Σύμβολο Δείκτη (GR)	FTSE
Σύμβολο Δείκτη (EN)	FTSE
Όνομασία Δείκτη	FTSE/X.A. Large Cap
ISIN Δείκτη	GRI99201A006
Κλάσμα Δείκτη [1]	1/100
Αρχική Τιμή Μεριδίου	21.76
Συνολικός Αριθμός Μεριδίων [2]	971,502
Ημερομηνία πρώτης Έκδοσης	14/01/2008
Ημερομηνία έναρξης Διαπραγμάτευσης	24/01/2008
Νόμισμα Διαπραγμάτευσης	ΕΥΡΩ
Νόμισμα Ενεργητικού	ΕΥΡΩ
Αρχική Αξία Ενεργητικού [3]	3,000,000.00
Αριθμ. Μεριδίων για Δημιουργία-Εξαγορά [4]	5,000
Αμοιβή Διαχείρισης	0.375

**Σημειώσεις Δ.Α.Κ.**

[1] - Το κλάσμα της τιμής του δείκτη που αποτελεί η τιμή της πρώτης έκδοσης

[2] - Ο αριθμός μεριδίων που διαπραγματεύθηκαν στο Χρηματιστήριο την ημέρα T

[3] - Η αξία του ενεργητικού κατά την έκδοση

[4] - Ο αριθμός μεριδίων που απαιτείται κατά τη διαδικασία δημιουργίας εξαγοράς

03/12/2024

# Ανακοινώσεις

Η.Δ.Τ.



## ΑΝΑΚΟΙΝΩΣΕΙΣ

### ΕΤΑΙΡΙΚΑ ΓΕΓΟΝΟΤΑ

#### ΤΡΑΠΕΖΑ ΤΗΣ ΕΛΛΑΔΟΣ

Από 03/12/2024 έως και 30/12/2024, πρόκειται να εκπονηθούν, κατά την περίοδο της Μεθόδου 3, 15.175 (ΚΟ) μετοχές της εταιρείας «**ΤΡΑΠΕΖΑ ΤΗΣ ΕΛΛΑΔΟΣ**» (ISIN: GRS004013009), μέσω του Μέλους Διαπραγμάτευσης EUROBANK EQUITIES Α.Ε.Π.Ε.Υ.

Λεπτομέρειες για την καθημερινή πορεία της εκποίησης είναι διαθέσιμες [εδώ](#)

### ΓΝΩΣΤΟΠΟΙΗΣΕΙΣ ΕΤΑΙΡΕΙΩΝ

**From:** ΕΥΡΩΠΗ HOLDINGS Α.Ε.  
**Posted At:** 02 December 2024 17:23  
**Conversation:** ΑΝΑΚΟΙΝΩΣΗ ΡΥΘΜΙΖΟΜΕΝΗΣ ΠΛΗΡΟΦΟΡΙΑΣ ΤΟΥ Ν. 3556/2007: Γνωστοποίηση για μεταβολή ποσοστού μετόχων σε επίπεδο δικαιωμάτων ψήφου  
**Posted To:** DOLAnnouncements2  
**Subject:** ΑΝΑΚΟΙΝΩΣΗ ΡΥΘΜΙΖΟΜΕΝΗΣ ΠΛΗΡΟΦΟΡΙΑΣ ΤΟΥ Ν. 3556/2007: Γνωστοποίηση για μεταβολή ποσοστού μετόχων σε επίπεδο δικαιωμάτων ψήφου

ΔΕΙΤΕ ΣΥΝΗΜΜΕΝΗ ΑΝΑΚΟΙΝΩΣΗ

[Γνωστοποίηση σημαντικών μεταβολών σε δικαιώματα ψήφου](#)

From: SATO A.E.  
Posted At: 02 December 2024 17:31  
Conversation: ΠΡΟΣΚΛΗΣΗ ΣΕ ΕΚΤΑΚΤΗ ΓΕΝΙΚΗ ΣΥΝΕΛΕΥΣΗ (Ορθή Επανάληψη)  
Posted To: DOLAnnouncements2  
Subject: ΠΡΟΣΚΛΗΣΗ ΣΕ ΕΚΤΑΚΤΗ ΓΕΝΙΚΗ ΣΥΝΕΛΕΥΣΗ (Ορθή Επανάληψη)

Δείτε την ανακοίνωση.

[ΠΡΟΣΚΛΗΣΗ ΕΓΣ  
20122024](#)

From: ΕΛΛΑΚΤΩΡ Α.Ε.  
Posted At: 02 December 2024 17:38  
Conversation: ΑΓΟΡΑ ΙΔΙΩΝ ΜΕΤΟΧΩΝ  
Posted To: DOLAnnouncements2  
Subject: ΑΓΟΡΑ ΙΔΙΩΝ ΜΕΤΟΧΩΝ

### **Ανακοίνωση - Αγορά ιδίων μετοχών**

Η εταιρεία με την επωνυμία «ΕΛΛΑΚΤΩΡ ΑΝΩΝΥΜΗ ΕΤΑΙΡΕΙΑ» και τον διακριτικό τίτλο «ΕΛΛΑΚΤΩΡ Α.Ε.» (εφεξής η «Εταιρεία») ανακοινώνει ότι, σε εκτέλεση της από 22.06.2023 απόφασης της Τακτικής Γενικής Συνέλευσης των μετόχων της και της από 14.09.2023 σχετικής απόφασης του Διοικητικού Συμβουλίου της, προέβη την 02.12.2024, μέσω του μέλους του Χρηματιστηρίου Αθηνών, ΤΡΑΠΕΖΑ ΟΡΤΙΜΑ BANK ΑΕ, σε αγορά 30.000 ιδίων μετοχών, με μέση τιμή κτήσης 1,7835 ευρώ ανά μετοχή, συνολικής αξίας 53.506,15 ευρώ.

Μετά και την προαναφερόμενη απόκτηση, η ΕΛΛΑΚΤΩΡ ΑΕ κατέχει συνολικά 260.000 ίδιες μετοχές, ήτοι ποσοστό 0,075% του συνόλου των μετοχών της Εταιρείας.

Η ανακοίνωση εκδίδεται σύμφωνα με τον Κανονισμό (ΕΕ) αριθ. 596/2014 του Ευρωπαϊκού Κοινοβουλίου και του Συμβουλίου, τον κατ' εξουσιοδότηση Κανονισμό (ΕΕ) 2016/1052 της Επιτροπής και τον Κανονισμό του Χρηματιστηρίου Αθηνών.

Κηφισιά 2.12.2024

[Αγορά Ιδίων Μετοχών](#)

From: ΑΛΟΥΜΥΛ Α.Ε.  
Posted At: 02 December 2024 17:40  
Conversation: ΔΕΛΤΙΟ ΤΥΠΟΥ - ΟΙΚΟΝΟΜΙΚΑ ΑΠΟΤΕΛΕΣΜΑΤΑ 9ΜΗΝΟΥ 2024  
Posted To: DOLAnnouncements2  
Subject: ΔΕΛΤΙΟ ΤΥΠΟΥ - ΟΙΚΟΝΟΜΙΚΑ ΑΠΟΤΕΛΕΣΜΑΤΑ 9ΜΗΝΟΥ 2024

ΔΕΙΤΕ ΤΟ  
ΣΥΝΗΜΜΕΝΟ

[ΔΕΛΤΙΟ ΤΥΠΟΥ](#)

**From:** ΤΕΡΝΑ ΕΝΕΡΓΕΙΑΚΗ Α.Β.Ε.Τ.Ε.  
**Posted At:** 02 December 2024 18:10  
**Conversation:** ΑΝΑΚΟΙΝΩΣΗ ΡΥΘΜΙΖΟΜΕΝΗΣ ΠΛΗΡΟΦΟΡΙΑΣ ΤΟΥ Ν.  
3556/2007: Γνωστοποίηση για μεταβολή ποσοστού μετόχων  
σε επίπεδο δικαιωμάτων ψήφου  
**Posted To:** DOLAnnouncements2  
**Subject:** ΑΝΑΚΟΙΝΩΣΗ ΡΥΘΜΙΖΟΜΕΝΗΣ ΠΛΗΡΟΦΟΡΙΑΣ ΤΟΥ Ν.  
3556/2007: Γνωστοποίηση για μεταβολή ποσοστού μετόχων  
σε επίπεδο δικαιωμάτων ψήφου

Επισυνάπτεται η  
ανακοίνωση.

[Ανακοίνωση](#)



From: ΕΛΛΗΝΙΚΑ ΧΡΗΜΑΤΙΣΤΗΡΙΑ Α.Ε.  
Posted At: 02 December 2024 18:15  
Conversation: Συναλλαγές της Eurobank Equities  
Posted To: DOLAnnouncements2  
  
Subject: Συναλλαγές της Eurobank Equities

Η Εταιρία Ελληνικά Χρηματιστήρια-Χρηματιστήριο Αθηνών Α.Ε. Συμμετοχών (ATHEX) ανακοινώνει σύμφωνα με τον Ν.3556/2007 και τις διατάξεις του Κανονισμού (ΕΕ) 596/2014 του Ευρωπαϊκού Κοινοβουλίου και του Συμβουλίου ότι η Eurobank Equities Α.Ε.Π.Ε.Υ. την ενημέρωσε ότι πραγματοποίησε τις εξής συναλλαγές:

α/α	Ημερομηνία γνωστοποίησης στην ATHEX	Ημερομηνία συναλλαγής	Είδος συναλ.	Ποσότητα	Χρηματοπιστωτικό μέσο	Συνολική αξία (ευρώ)
1	28.11.2024	27.11.2024	Αγορά	785	Μετοχές ΕΧΑΕ (κο)	3.458,57
2	28.11.2024	27.11.2024	Πώληση	785	Μετοχές ΕΧΑΕ (κο)	3.466,18
3	29.11.2024	28.11.2024	Αγορά	4.693	Μετοχές ΕΧΑΕ (κο)	20.683,27
4	29.11.2024	28.11.2024	Πώληση	1.193	Μετοχές ΕΧΑΕ (κο)	5.242,39
5	29.11.2024	28.11.2024	Αγορά	1	ΣΜΕ ΕΧΑΕ	435,00
6	02.12.2024	29.11.2024	Αγορά	884	Μετοχές ΕΧΑΕ (κο)	3.855,52
7	02.12.2024	29.11.2024	Πώληση	884	Μετοχές ΕΧΑΕ (κο)	3.852,45
8	02.12.2024	29.11.2024	Πώληση	5	ΣΜΕ ΕΧΑΕ	2.205,00

Η Eurobank Equities Α.Ε.Π.Ε.Υ. πραγματοποίησε τις ανωτέρω συναλλαγές λόγω της ειδικής διαπραγμάτευσης που έχει αναλάβει στην αγορά παραγώγων σε Συμβόλαια Μελλοντικής Εκπλήρωσης (ΣΜΕ) με υποκείμενο τίτλο τη μετοχή της εταιρίας (σύμβολο μετοχής: ΕΧΑΕ).

Η γνωστοποίηση εκ μέρους της Eurobank Equities Α.Ε.Π.Ε.Υ. προς την εταιρεία και ακολούθως από την εταιρία προς τις αρχές της Κεφαλαιαγοράς, γίνεται επειδή ο κ. Κωνσταντίνος Βασιλείου είναι μη εκτελεστικό μέλος του Δ.Σ. της Eurobank Equities Α.Ε.Π.Ε.Υ. ενώ κατέχει ταυτόχρονα τη θέση του Μη Εκτελεστικού Μέλους του Δ.Σ. της ATHEX (υπόχρεο πρόσωπο με βάση το Ν.3340/2005).

**From:** IDEAL HOLDINGS A.E.  
**Posted At:** 02 December 2024 18:28  
**Conversation:** Ανακοίνωση σχετικά με τα αποτελέσματα της προαιρετικής άσκησης του Δικαιώματος Πρόωρης Εξόφλησης Ομολογιών  
**Posted To:** DOLAnnouncements2  
**Subject:** Ανακοίνωση σχετικά με τα αποτελέσματα της προαιρετικής άσκησης του Δικαιώματος Πρόωρης Εξόφλησης Ομολογιών

Παρακαλούμε δείτε ακολούθως

[Ανακοίνωση σχετικά με τα αποτελέσματα της προαιρετικής άσκησης του Δικαιώματος Πρόωρης Εξόφλησης Ομολογιών](#)

From: ΜΟΤΟΔΥΝΑΜΙΚΗ Α.Ε.Ε.  
Posted At: 02 December 2024 18:29  
Conversation: ΑΓΟΡΑ ΙΔΙΩΝ ΜΕΤΟΧΩΝ  
Posted To: DOLAnnouncements2  
  
Subject: ΑΓΟΡΑ ΙΔΙΩΝ ΜΕΤΟΧΩΝ

Επισυνάπτεται η σχετική ανακοίνωση αναφορικά με την απόκτηση ιδίων μετοχών

[Ανακοίνωση Ιδίων Μετοχών 02.12.2024](#)

From: ΑΤΤΙCΑ Α.Ε. ΣΥΜΜΕΤΟΧΩΝ  
Posted At: 02 December 2024 19:11  
Conversation: ΟΙΚΟΝΟΜΙΚΑ ΑΠΟΤΕΛΕΣΜΑΤΑ ΕΝΝΕΑΜΗΝΟΥ 2024  
Posted To: DOLAnnouncements2  
  
Subject: ΟΙΚΟΝΟΜΙΚΑ ΑΠΟΤΕΛΕΣΜΑΤΑ ΕΝΝΕΑΜΗΝΟΥ 2024

Παρακαλώ δείτε τη συνημμένη  
Ανακοίνωση.

[ΑΤΤΙCΑ GROUP ΑΠΟΤΕΛΕΣΜΑΤΑ 9Μ  
2024](#)

**From:** ΒΙΣ Α.Ε.

**Posted At:** 03 December 2024 08:49

**Conversation:** Ανακοίνωση ημερήσιας απόκτησης μετοχών της υπό εξαγορά Εταιρείας μέχρι την λήξη της περιόδου αποδοχής (κατ' άρθ. 24 § 2 Ν 3461/2006)

**Posted To:** DOLAnnouncements2

**Subject:** Ανακοίνωση ημερήσιας απόκτησης μετοχών της υπό εξαγορά Εταιρείας μέχρι την λήξη της περιόδου αποδοχής (κατ' άρθ. 24 § 2 Ν 3461/2006)

### Ανακοίνωση

ημερήσιας απόκτησης μετοχών της υπό εξαγορά Εταιρείας μέχρι την λήξη της περιόδου αποδοχής (κατά άρθ. 24 § 2 Ν 3461/2006)

Η εταιρεία με την επωνυμία «Hellenic Quality Foods Ανώνυμος Εταιρία Τροφίμων» (στο εξής ο «Προτείνων» ή «HQF»), η οποία είναι ο βασικός μέτοχος κατά ποσοστό 91,31 % της ελληνικής ανώνυμης εταιρείας με την επωνυμία «ΒΙΣ Βιομηχανία Συσκευασιών Ανώνυμη Εταιρία» (στο εξής η «Υπό Εξαγορά Εταιρεία») ξεκίνησε στις 12.11.2024 τη διαδικασία προαιρετικής δημόσιας πρότασης (στο εξής η «Δημόσια Πρόταση»), σύμφωνα με το Ν 3461/2006, όπως ισχύει σήμερα (στο εξής ο «Νόμος»), προς όλους τους κατόχους (στο εξής οι «Μέτοχοι») κοινών ονομαστικών, άυλων, μετά ψήφου, μετοχών (στο εξής οι «Μετοχές») της Υπό Εξαγορά Εταιρείας, για την απόκτηση του συνόλου των Μετοχών τους, ενημερώνοντας αυθημερόν την Επιτροπή Κεφαλαιαγοράς (στο εξής η «Ε.Κ.») και το Διοικητικό Συμβούλιο της Υπό Εξαγορά Εταιρείας και υποβάλλοντας τους ταυτόχρονα σχέδιο του πληροφοριακού δελτίου, σύμφωνα με το άρθρο 10 § του Νόμου (στο εξής το «Πληροφοριακό Δελτίο»), καθώς και την έκθεση αποτίμησης των κινητών αξιών, που αποτελούν αντικείμενο της Δημόσιας Πρότασης, όπως προβλέπεται στο άρθρο 9 § 6 του Νόμου.

Ταυτόχρονα η Υπό Εξαγορά Εταιρεία ανακοίνωσε την υποβολή του εν λόγω σχεδίου του Πληροφοριακού Δελτίου, σύμφωνα με το άρθ. 16 § 1 του Νόμου, στην οποία, μεταξύ των άλλων, δήλωσε ότι όλες οι αποκτήσεις Μετοχών από την κατά τα άνω δημοσιοποίηση της Δημόσιας Πρότασης, σύμφωνα με το άρθ. 10 του Νόμου (12.11.2024), και μέχρι την λήξη της περιόδου αποδοχής (όπως θα ορισθεί μετά την έγκριση του περιεχόμενου του Πληροφοριακού Δελτίου, από την Ε.Κ.) θα δηλώνονται

και θα δημοσιεύονται σύμφωνα με το άρθρο 24 § 2 του Νόμου, καθώς και τις διατάξεις του Ν 3556/2007 και του Κανονισμού (ΕΕ) αριθ. 596/2014 (MAR), όπου απαιτείται.

Στο παραπάνω πλαίσιο η Υπό Εξαγορά Εταιρεία ανακοινώνει, ότι στις 02/12/2024 ο Προτείνων (HQF) απέκτησε πλήθος 41.200 Μετοχών τής Υπό Εξαγορά Εταιρείας με τιμή απόκτησης 0,144 ευρώ/μτχ και, άρα, η συνολική αξία συναλλαγής ανήλθε σε (41.200 μτχ Χ 0,144 ευρώ/μτχ =) 5.932,80 ευρώ, και έτσι το ποσοστό συμμετοχής του στο μετοχικό κεφάλαιο της Υπό Εξαγορά Εταιρείας ανήλθε από 96,54% σε 96,62%.

Μαγούλα 02/12/2024

Για την Υπό Εξαγορά Εταιρεία

Χρήστος Σαμιωτάκης

Υπεύθυνος Εταιρικών Ανακοινώσεων

From: DIMAND A.E.  
Posted At: 03 December 2024 09:17  
Conversation: Έκδοση Έκθεσης Φορολογικής Συμμόρφωσης χρήσης 2023  
Posted To: DOLAnnouncements2  
  
Subject: Έκδοση Έκθεσης Φορολογικής Συμμόρφωσης χρήσης 2023



Παρακαλώ δείτε συνημμένα

[DIMAND - Έκδοση Έκθεσης Φορολογικής Συμμόρφωσης χρήσης 2023](#)

**From:** ΑΤΤΙCΑ ΒΑΝΚ Α.Τ.Ε.  
**Posted At:** 03 December 2024 09:17  
**Conversation:** Τοποθέτηση Γενικού Διευθυντή Λιανικής Τραπεζικής και Διαχείρισης Περιουσίας  
**Posted To:** DOLAnnouncements2  
**Subject:** Τοποθέτηση Γενικού Διευθυντή Λιανικής Τραπεζικής και Διαχείρισης Περιουσίας

Δείτε την  
ανακοίνωση.

[Ανακοίνωση](#)



From: ΕΥΡΩΠΗ HOLDINGS Α.Ε.  
Posted At: 03 December 2024 09:33  
Conversation: ΑΝΑΚΟΙΝΩΣΗ ΡΥΘΜΙΖΟΜΕΝΗΣ ΠΛΗΡΟΦΟΡΙΑΣ ΤΟΥ Ν.  
3556/2007: Γνωστοποίηση συναλλαγών  
Posted To: DOLAnnouncements2  
Subject: ΑΝΑΚΟΙΝΩΣΗ ΡΥΘΜΙΖΟΜΕΝΗΣ ΠΛΗΡΟΦΟΡΙΑΣ ΤΟΥ Ν.  
3556/2007: Γνωστοποίηση συναλλαγών

ΔΕΙΤΕ ΣΥΝΗΜΜΕΝΗ ΑΝΑΚΟΙΝΩΣΗ

[Ανακοίνωση ρυθμιζόμενης πληροφορίας του Ν. 3556/2007 - Γνωστοποίηση συναλλαγών](#)

**From:** ΓΡ. ΣΑΡΑΝΤΗΣ Α.Β.Ε.Ε.  
**Posted At:** 03 December 2024 09:37  
**Conversation:** Αγορά Ιδίων Μετοχών  
**Posted To:** DOLAnnouncements2  
  
**Subject:** Αγορά Ιδίων Μετοχών

**Αθήνα, 3 Δεκεμβρίου 2024**

### **Ανακοίνωση Αγοράς Ιδίων Μετοχών**

Η εταιρεία ΓΡ. ΣΑΡΑΝΤΗΣ Α.Β.Ε.Ε. ανακοινώνει ότι, κατ' εφαρμογή της από 23.04.2024 σχετικής απόφασης της Τακτικής Γενικής Συνέλευσης των Μετόχων της, προέβη την 2<sup>η</sup> Δεκεμβρίου 2024 σε αγορά 10.000 ιδίων μετοχών με μέση τιμή κτήσης 10,80 ευρώ ανά μετοχή και συνολική αξία συναλλαγής 107.999,24 ευρώ.

Μετά και την προαναφερόμενη αγορά, η εταιρεία κατέχει συνολικά 2.869.048 ίδιες μετοχές, ήτοι ποσοστό 4,29% του συνόλου των μετοχών της εταιρείας.

*Η ανακοίνωση εκδίδεται σύμφωνα με το άρθρο 49 του Ν. 4548/2018 και κατ' εφαρμογή του υπ' αριθμ. 596/2014 Κανονισμού του Ευρωπαϊκού Κοινοβουλίου και Συμβουλίου και του κατ' εξουσιοδότηση Κανονισμού (ΕΕ) 2016/1052.*

[Αγορά Ιδίων Μετοχών](#)

From: TITAN CEMENT INTERNATIONAL S.A  
Posted At: 03 December 2024 09:43  
Conversation: Πρόγραμμα αγοράς ιδίων μετοχών  
Posted To: DOLAnnouncements2  
  
Subject: Πρόγραμμα αγοράς ιδίων μετοχών

Δείτε το συνημμένο αρχείο.

[Πρόγραμμα αγοράς ιδίων μετοχών](#)

From: LAMDA DEVELOPMENT A.E.

Posted At: 03 December 2024 10:00

Conversation: Αγορά ιδίων μετοχών

Posted To: DOLAnnouncements2

Subject: Αγορά ιδίων μετοχών

Αγορά ιδίων  
μετοχών

[Αγορά  
μετοχών](#) [ιδίων](#)

From: ΦΙΛΙΠΠΟΣ ΝΑΚΑΣ Α.Β.Ε.Τ.Ε.  
Posted At: 03 December 2024 13:44  
Conversation: ΑΝΑΚΟΙΝΩΣΗ ΟΙΚΟΝΟΜΙΚΟΥ ΗΜΕΡΟΛΟΓΙΟΥ /  
ΤΡΟΠΟΠΟΙΗΣΗ  
Posted To: DOLAnnouncements2  
Subject: ΑΝΑΚΟΙΝΩΣΗ ΟΙΚΟΝΟΜΙΚΟΥ ΗΜΕΡΟΛΟΓΙΟΥ /  
ΤΡΟΠΟΠΟΙΗΣΗ

ΑΝΑΚΟΙΝΩΣΗ ΕΤΗΣΙΩΝ ΑΠΟΤΕΛΕΣΜΑΤΩΝ: 31/10/2024

ΔΗΜΟΣΙΕΥΣΗ ΕΤΗΣΙΩΝ ΑΠΟΤΕΛΕΣΜΑΤΩΝ: 31/10/2024

ΕΤΗΣΙΑ ΕΝΗΜΕΡΩΣΗ ΑΝΑΛΥΤΩΝ: 31/10/2024

ΕΤΗΣΙΑ ΤΑΚΤΙΚΗ ΓΕΝΙΚΗ ΣΥΝΕΛΕΥΣΗ ΤΩΝ ΜΕΤΟΧΩΝ: 04/12/2024

ΑΝΑΚΟΙΝΩΣΗ ΟΙΚΟΝΟΜΙΚΩΝ ΑΠΟΤΕΛΕΣΜΑΤΩΝ Α'  
ΕΞΑΜΗΝΟΥ: 28.03.2025

ΔΙΑΝΟΜΗ ΜΕΡΙΣΜΑΤΟΣ

ΑΠΟΚΟΠΗ ΜΕΡΙΣΜΑΤΟΣ: 12/12/2024

ΔΙΚΑΙΟΥΧΟΙ ΜΕΡΙΣΜΑΤΟΣ: 13/12/2024

ΗΜΕΡΟΜΗΝΙΑ ΚΑΤΑΒΟΛΗΣ ΜΕΡΙΣΜΑΤΟΣ: 19/12/2024

**Ομολογιακά Δάνεια Επιχειρήσεων – Οργανωμένη Αγορά (Μη Μετατρέψιμα)**

Πλήθος Εισηγμένων Ομολογιών	Ονομαστική αξία	Τιμή έκδοσης	Σημερινό επιτόκιο	Ημερ. λήξης	Διάρκεια (έτη)	Σημείωση	Τοκομερίδιο		Μον. Διαπρ.	Ομόλογα Επιχειρήσεων	Δεδ. Τόκος	Αποδ. Λήξη	Κατωτ Τιμή	Ανωτ Τιμή	Τιμή κλειστ. Προηγ.	Κλείσιμο-ημ/νία	Όγκος	Αξία Συναλλαγών	Τελευταία εντολή		λαχ έτους	Μεγ έτους		
							Κοινό	Προτιμησιακό											Τιμή	Αγορ./ Πώλ.			Ημερομηνία	
150,000	1,000.00	1,000.00	2.65	22/10/2026	5	---	7	---	1	CRPLP SHIPPING HOLDINGS PLC (Μη μετατρέψιμο)	3.2389	3.8710	97.0000	97.3000	97.2500	97.3500	02/12/2024	112,000	109,209.00	97.1516	A	33/12/2024	93.0000	97.5000
320,000	1,000.00	1,000.00	3.40	21/07/2027	7	---	9	---	1	LAMDA DEVELOPMENT A.E. (Μη μετατρέψιμο)	12.8444	3.5980	97.0004	98.2000	98.1999	98.0230	02/12/2024	55,000	54,514.44	97.7500	A	33/12/2024	92.0000	98.5000
200,000	1,000.00	1,000.00	2.10	27/10/2027	7	---	9	---	1	Ο.Π.Α.Π. Α.Ε. (Μη μετατρέψιμο)	2.1583	3.3060	95.3502	96.8000	95.9947	96.7600	02/12/2024	94,000	90,437.90	96.2000	A	33/12/2024	90.5800	98.8000
200,000	1,000.00	1,000.00	1.90	23/03/2028	7	---	8	---	1	ΜΟΤΟΡ ΟΪΛ ΔΙΥΛΙΣΤΗΡΙΑ ΚΟΡΙΝΘΟΥ ΑΕ (Μη μετατρέψιμο)	3.8528	3.4760	94.4807	94.6500	94.5277	94.4810	02/12/2024	107,000	101,556.93	94.5200	A	33/12/2024	90.8477	95.5001
230,000	1,000.00	1,000.00	4.70	12/07/2029	7	---	5	---	1	LAMDA DEVELOPMENT A.E. (Μη μετατρέψιμο)	19.0611	3.8480	101.3000	102.0000	101.6333	102.3550	02/12/2024	15,000	15,530.92	101.5000	A	33/12/2024	97.0000	103.1000
100,000	1,000.00	1,000.00	4.40	26/07/2029	7	---	5	---	1	CRPLP SHIPPING HOLDINGS PLC (Μη μετατρέψιμο)	16.1333	3.6460	101.4899	101.4899	101.4899	100.2000	02/12/2024	1,000	1,031.03	100.0003	A	33/12/2024	95.0948	101.4999
199,375	1,000.00	1,000.00	3.60	12/03/2026	7	---	12	---	1	ΑΕΡΟΠΟΡΙΑ ΑΙΓΑΙΟΥ Α.Ε. (Μη μετατρέψιμο)	8.4000	3.1790	99.6500	99.7100	99.6980	99.7100	02/12/2024	10,000	10,053.80	99.7100	A	33/12/2024	97.1458	101.0000
150,000	1,000.00	1,000.00	2.60	22/10/2026	7	---	11	---	1	ΤΕΡΝΑ ΕΝΕΡΓΕΙΑΚΗ Μ.Α.Ε.Χ. (Μη μετατρέψιμο)	3.1778	3.4230	97.4000	97.9000	97.6943	97.4600	02/12/2024	34,000	33,324.09	97.6000	A	33/12/2024	92.8293	97.9900
500,000	1,000.00	1,000.00	2.75	03/07/2027	7	---	9	---	1	ΓΕΚ ΤΕΡΝΑ Α.Ε. (Μη μετατρέψιμο)	11.8403	3.9680	95.8000	97.0000	95.9527	96.9490	02/12/2024	232,000	226,242.89	96.0000	A	33/12/2024	91.5500	97.3899
300,000	1,000.00	1,000.00	2.30	20/07/2028	7	---	7	---	1	ΠΡΟΝΤΕΑ ΑΕΕΑΠ (Μη μετατρέψιμο)	8.6889	3.9650	92.8100	94.5000	93.6500	93.0000	02/12/2024	93,000	87,452.36	92.9000	A	33/12/2024	86.1234	94.5000
120,000	1,000.00	1,000.00	3.95	04/04/2025	7	---	14	---	1	ΓΕΚ ΤΕΡΝΑ Α.Ε. (Μη μετατρέψιμο)	6.8028	3.3290	99.9100	99.9100	99.9100	100.2280	02/12/2024	17,000	17,100.35	100.0000	A	33/12/2024	98.1282	100.4000
250,000	1,000.00	1,000.00	2.45	16/11/2028	7	---	7	---	1	ΕΒΛΑΛΧΑΛΚΟΡ Α.Ε. (Μη μετατρέψιμο)	1.1569	3.7120	94.5500	95.0000	94.6125	95.2000	02/12/2024	65,000	61,682.60	93.6001	A	33/12/2024	88.4206	97.3000
120,000	1,000.00	1,000.00	2.65	06/12/2028	7	---	6	---	1	ΝΟΒΑΛ ΠΡΟΠΕΡΤΥ ΑΕΕΑΠ (Μη μετατρέψιμο)	13.3972	3.9000	94.0602	94.9799	94.5125	94.6000	02/12/2024	64,000	61,323.22	94.5000	A	33/12/2024	88.5000	95.2731
300,000	1,000.00	1,000.00	2.30	14/12/2028	7	---	6	---	1	ΓΕΚ ΤΕΡΝΑ Α.Ε. (Μη μετατρέψιμο)	11.1167	3.5760	92.9990	95.3900	94.5638	93.8450	02/12/2024	117,000	110,938.90	93.7000	A	33/12/2024	86.5021	95.3900
100,000	1,000.00	1,000.00	2.95	11/02/2027	5	---	6	---	1	SAFE BULKERS PARTICIPATIONS PLC (Μη μετατρέψιμο)	9.4236	3.9860	97.2000	97.2000	97.2000	96.9600	02/12/2024	3,000	2,944.27	97.0000	A	33/12/2024	92.0000	99.2000
100,000	1,000.00	1,000.00	2.80	25/01/2027	5	---	6	---	1	PREMIA Α.Ε. (Μη μετατρέψιμο)	10.3444	4.9450	95.0000	95.0000	95.0000	95.2050	02/12/2024	47,000	45,136.19	95.0000	A	33/12/2024	90.9974	97.8048
500,000	1,000.00	1,000.00	4.00	10/07/2030	7	---	3	---	1	METLEN ENERGY & METALS A.E. (Μη μετατρέψιμο)	16.4444	3.6370	100.4001	101.0000	100.7334	100.8930	02/12/2024	30,000	30,713.34	100.8101	A	33/12/2024	98.3001	101.7900
100,000	1,000.00	1,000.00	5.50	15/12/2028	5	---	2	---	1	IDEAL HOLDINGS A.E. (Μη μετατρέψιμο)	26.1250	4.3210	103.2850	103.2850	103.2850	103.2400	02/12/2024	1,000	1,058.98	103.1000	A	33/12/2024	100.6502	104.1000

**Σημειώσεις Εταιρικών Ομολόγων**

Ο Όγκος Συναλλαγών υπολογίζεται ως (Τεμάχια) \* (Ονομαστική Τιμή). Η Αξία Συναλλαγών υπολογίζεται ως (Τεμάχια) \* (Ονομαστική Τιμή) \* (Τιμή %) + (Δεδουλευμένοι Τόκοι).

Οι τιμές συναλλαγών των ομολόγων υπολογίζονται ως ποσοστό επί τοις εκατό (%) της ονομαστικής τους τιμής.

Όλα τα ομόλογα έχουν Ονομαστική Αξία εκπεφρασμένη σε Ευρώ (εκτός εάν σημειώνεται διαφορετικά).

## Ομολογιακά Δάνεια Επιχειρήσεων – Οργανωμένη Αγορά (Μη Μετατρέψιμα)

Πλήθος Εισηγμένων Ομολογιών	Ονομαστική αξία	Τιμή έκδοσης	Σημερινό επιτόκιο	Ημερ. λήξης	Διάρκεια (έτη)	Σημείωση	Τοκομερίδιο		Μον. Διασπ.	Ομόλογα Επιχειρήσεων	Δεδ. Τόκος Αποδ./Λήξη		Κατωτ Τιμή	Ανωτ Τιμή	Τιμή κλεισ. Προηγ.	Κλείσιμο-ημ/νία	Όγκος	Αξία Συναλλαγών	Τελευταία εντολή			Μεγ έτους		
							Κοινό	Προτιμησιακό			Τιμή	Αγορ./ Πώλ.							Ημερομηνία	λαχ				
200,000	1,000.00	1,000.00	4.25	23/01/2029	5	---	2	---	1	AUTOHELLAS A.T.E.E. (Μη μετατρέψιμο)	15.9375	3.6350	101.7500	102.0000	101.7500	101.5830	02/12/2024	65,000	67,200.94	101.5100	A	33/12/2024	97.5000	102.0000
130,000	1,000.00	1,000.00	6.00	27/02/2029	5	---	2	---	1	INTRALOT A.E. (Μη μετατρέψιμο)	16.6667	5.0010	---	---	---	102.7070	02/12/2024	---	---	101.8100	A	33/12/2024	100.0050	103.1000

## Σημειώσεις Εταιρικών Ομολόγων

Ο Όγκος Συναλλαγών υπολογίζεται ως (Τεμάχια) \* (Ονομαστική Τιμή). Η Αξία Συναλλαγών υπολογίζεται ως (Τεμάχια) \* (Ονομαστική Τιμή) \* (Τιμή %) + (Δεδουλευμένοι Τόκοι).

Οι τιμές συναλλαγών των ομολόγων υπολογίζονται ως ποσοστό επί τοις εκατό (%) της ονομαστικής τους τιμής.

Όλα τα ομόλογα έχουν Ονομαστική Αξία εκπεφρασμένη σε Ευρώ (εκτός εάν σημειώνεται διαφορετικά).

**Ομόλογα Ελληνικού Δημοσίου**

Πλήθος Εισηγμ. Ομολογιών	Ονομ. αξία	Σημερινό επιτόκιο	Υπολογισμός Δεδουλευμένων	Ημερ/νία Λήξης [1]	Διάρκεια (έτη)	Σημείωση	Ημερομηνία Πληρ.	Αξία τρέχοντος	Μον. Διασπ.	Ομόλογα Ελληνικού Δημοσίου	Κατωτ Τιμή	Ανωτ Τιμή	Τιμή κλειστ.	Προηγ. Κλείσιμο-ημ/νία	Όγκος	Αξία Συναλλαγών	Τελευταία εντολή Αγορ./ Πώλ. Ημερομηνία
3,000,000	1,000.00	4.13	Πργμ/Πργμ	15/06/2054	30	---	15/06	4.13	1	ΟΕΔ-ΣΤΘ-150654-30X-4,125-1,000	---	---	---	---	---	---	---
4,700,000	1,000.00	1.88	Πργμ/Πργμ	04/02/2035	15	---	04/02	1.88	1	ΟΕΔ-ΣΤΘ-040235-15X-1,875-1,000	---	---	---	---	---	---	---
6,000,000	1,000.00	0.75	Πργμ/Πργμ	18/06/2031	10	---	18/06	0.75	1	ΟΕΔ-ΣΤΘ-180631-10X-0,750-1,000	---	---	---	---	---	---	---
3,600,000	1,000.00	3.88	Πργμ/Πργμ	15/06/2028	5	---	15/06	3.88	1	ΟΕΔ-ΣΤΘ-150628-05X-3,875-1,000	---	---	---	---	---	---	---
5,962,747,327	1.00	3.75	Πργμ/Πργμ	30/01/2028	10	---	/02 - 01/02 - 31/	3.75	1	ΟΕΔ-ΣΤΘ-300128-10X-3,750-1,00	---	---	---	85.4610 13/07/2018	---	---	1.0000 A 28/11/2018
7,067,309,386	1.00	3.90	Πργμ/Πργμ	30/01/2033	15	---	/02 - 01/02 - 31/	3.90	1	ΟΕΔ-ΣΤΘ-300133-15X-3,900-1,00	---	---	---	78.6730 13/07/2018	---	---	1.0000 A 28/11/2018
5,622,848,349	1.00	4.00	Πργμ/Πργμ	30/01/2037	19	---	/02 - 01/02 - 31/	4.00	1	ΟΕΔ-ΣΤΘ-300137-19X-4,000-1,00	---	---	---	77.0370 13/07/2018	---	---	1.0000 A 28/11/2018
5,476,770,669	1.00	4.20	Πργμ/Πργμ	30/01/2042	24	---	/02 - 01/02 - 31/	4.20	1	ΟΕΔ-ΣΤΘ-300142-24X-4,200-1,00	---	---	---	77.7640 13/07/2018	---	---	1.0000 A 28/11/2018
4,700,000	1,000.00	3.38	Πργμ/Πργμ	15/06/2034	10	---	15/06	3.38	1	ΟΕΔ-ΣΤΘ-150634-10X-3,375-1,000	---	---	---	---	---	---	---
40,248,141	1.00	4.30	Πργμ/Πργμ	24/02/2025	13	---	24/02	4.30	1	ΟΕΔ-ΣΤΘ-240225-13X-2,000-1,00	---	---	---	10.0000 22/06/2015	---	---	---
59,586,043	1.00	4.30	Πργμ/Πργμ	24/02/2026	14	---	24/02	4.30	1	ΟΕΔ-ΣΤΘ-240226-14X-2,000-1,00	---	---	---	10.0000 22/06/2015	---	---	---
41,118,344	1.00	4.30	Πργμ/Πργμ	24/02/2027	15	---	24/02	4.30	1	ΟΕΔ-ΣΤΘ-240227-15X-2,000-1,00	---	---	---	10.0000 22/06/2015	---	---	---
45,137,734	1.00	4.30	Πργμ/Πργμ	24/02/2028	16	---	24/02	4.30	1	ΟΕΔ-ΣΤΘ-240228-16X-2,000-1,00	---	---	---	10.0000 22/06/2015	---	---	---
61,768,888	1.00	4.30	Πργμ/Πργμ	24/02/2029	17	---	24/02	4.30	1	ΟΕΔ-ΣΤΘ-240229-17X-2,000-1,00	---	---	---	10.0000 22/06/2015	---	---	---
54,567,744	1.00	4.30	Πργμ/Πργμ	24/02/2030	18	---	24/02	4.30	1	ΟΕΔ-ΣΤΘ-240230-18X-2,000-1,00	---	---	---	10.0000 22/06/2015	---	---	---
37,541,515	1.00	4.30	Πργμ/Πργμ	24/02/2031	19	---	24/02	4.30	1	ΟΕΔ-ΣΤΘ-240231-19X-2,000-1,00	---	---	---	10.0000 22/06/2015	---	---	---
37,558,317	1.00	4.30	Πργμ/Πργμ	24/02/2032	20	---	24/02	4.30	1	ΟΕΔ-ΣΤΘ-240232-20X-2,000-1,00	---	---	---	10.0000 22/06/2015	---	---	---
37,473,732	1.00	4.30	Πργμ/Πργμ	24/02/2033	21	---	24/02	4.30	1	ΟΕΔ-ΣΤΘ-240233-21X-2,000-1,00	---	---	---	10.0000 22/06/2015	---	---	---
33,888,293	1.00	4.30	Πργμ/Πργμ	24/02/2034	22	---	24/02	4.30	1	ΟΕΔ-ΣΤΘ-240234-22X-2,000-1,00	---	---	---	10.0000 22/06/2015	---	---	---
35,177,800	1.00	4.30	Πργμ/Πργμ	24/02/2035	23	---	24/02	4.30	1	ΟΕΔ-ΣΤΘ-240235-23X-2,000-1,00	---	---	---	10.0000 22/06/2015	---	---	---
35,547,268	1.00	4.30	Πργμ/Πργμ	24/02/2036	24	---	24/02	4.30	1	ΟΕΔ-ΣΤΘ-240236-24X-2,000-1,00	---	---	---	10.0000 22/06/2015	---	---	---
40,246,306	1.00	4.30	Πργμ/Πργμ	24/02/2037	25	---	24/02	4.30	1	ΟΕΔ-ΣΤΘ-240237-25X-2,000-1,00	---	---	---	10.0000 22/06/2015	---	---	---
37,643,952	1.00	4.30	Πργμ/Πργμ	24/02/2038	26	---	24/02	4.30	1	ΟΕΔ-ΣΤΘ-240238-26X-2,000-1,00	---	---	---	10.0000 22/06/2015	---	---	---
36,977,100	1.00	4.30	Πργμ/Πργμ	24/02/2039	27	---	24/02	4.30	1	ΟΕΔ-ΣΤΘ-240239-27X-2,000-1,00	---	---	---	10.0000 22/06/2015	---	---	---
41,615,000	1.00	4.30	Πργμ/Πργμ	24/02/2040	28	---	24/02	4.30	1	ΟΕΔ-ΣΤΘ-240240-28X-2,000-1,00	---	---	---	10.0000 22/06/2015	---	---	---
42,227,208	1.00	4.30	Πργμ/Πργμ	24/02/2041	29	---	24/02	4.30	1	ΟΕΔ-ΣΤΘ-240241-29X-2,000-1,00	---	---	---	10.0000 22/06/2015	---	---	---
68,288,487	1.00	4.30	Πργμ/Πργμ	24/02/2042	30	---	24/02	4.30	1	ΟΕΔ-ΣΤΘ-240242-30X-2,000-1,00	---	---	---	10.0000 22/06/2015	---	---	---
4,500,000	1,000.00	3.88	Πργμ/Πργμ	12/03/2029	10	---	12/03	3.88	1	ΟΕΔ-ΣΤΘ-120329-10X-3,875-1,0000	---	---	---	---	---	100.0000	A 15/10/2019
4,500,000	1,000.00	0.00	Πργμ/Πργμ	12/02/2026	5	---	12/02	0.00	1	ΟΕΔ-ΣΤΘ-120226-05X-0,000-1,000	---	---	---	---	---	---	---
2,209,163	1,000.00	3.38	Πργμ/Πργμ	15/02/2025	7	---	15/02	3.38	1	ΟΕΔ-ΣΤΘ-150225-07X-3,375-1,000	---	---	---	---	---	---	---
964,000	1,000.00	3.25	Πργμ/Πργμ	20/03/2025	6	---	20/03	3.25	1	ΟΕΔ-ΣΤΘ-200325-06X-3,250-1,000	---	---	---	---	---	---	---
2,100,000	1,000.00	3.55	Πργμ/Πργμ	20/03/2026	7	---	20/03	3.55	1	ΟΕΔ-ΣΤΘ-200326-07X-3,550-1,000	---	---	---	---	---	---	---
5,500,000	1,000.00	1.50	Πργμ/Πργμ	18/06/2030	10	---	18/06	1.50	1	ΟΕΔ-ΣΤΘ-180630-10X-1,500-1,000	---	---	---	---	---	---	---
3,500,000	1,000.00	4.38	Πργμ/Πργμ	18/07/2038	15	---	18/07	4.38	1	ΟΕΔ-ΣΤΘ-180738-15X-4,375-1,000	---	---	---	---	---	---	---

**Σημειώσεις Ομολόγων Ελλ. Δημοσίου**

Ο Όγκος Συναλλαγών υπολογίζεται ως (Τεμάχια) \* (Ονομαστική Τιμή). Η Αξία Συναλλαγών υπολογίζεται ως (Τεμάχια) \* (Ονομαστική Τιμή) \* (Τιμή %) + (Δεδουλευμένοι Τόκοι)

Η Αξία του τρέχοντος τοκομεριδίου για τις εκδόσεις Ονομαστικής Αξίας 0,01 ευρώ, αναφέρεται σε Ονομαστική Αξία 100 ευρώ.

FLR (= Floating Interest Rate) Ομόλογο Μεταβλητού Επιτοκίου.

[1] - Η Ημερομηνία Λήξης της τοκοφόρου περιόδου και η Ημερομηνία Πληρωμής του τοκομεριδίου.



**Ομόλογα Ελληνικού Δημοσίου**

Πλήθος Εισηγμ. Ομολογιών	Ονομ. αξία	Σημερινό επιτόκιο	Υπολογισμός Δεδουλευμένων	Ημερ/νία Λήξης [1]	Διάρκεια (έτη)	Σημείωση	Ημερομηνία Πληρ.	Αξία τρέχοντος	Μον. Διαπρ.	Ομόλογα Ελληνικού Δημοσίου	Κατωτ Τιμή	Ανωτ Τιμή	Τιμή κλεισ.	Προηγ. Κλείσιμο-ημ/νία	Όγκος	Αξία Συναλλαγών	Τελευταία εντολή Αγορ./ Πώλ. Ημερομηνία
40,000	1,000.00	3.91	FLR	Πργμ/360	18/09/2025	1	---	18/09 - 18/03	---	1	ΟΕΔ-ΚΥΜ-180925-01X-3,915-1,000	---	---	---	---	---	---
5,364,250	1,000.00	3.25		Πργμ/Πργμ	20/03/2050	30	---	20/03	3.25	1	ΟΕΔ-ΣΤΘ-200350-30X-3,250-1,000	---	---	---	---	---	---
3,924,361	1,000.00	2.00		Πργμ/Πργμ	22/04/2027	7	---	22/04	2.00	1	ΟΕΔ-ΣΤΘ-220427-07X-2,000-1,000	---	---	---	---	---	99.9000 A 22/04/2020
2,500,000	1,000.00	1.88		Πργμ/Πργμ	23/07/2026	7	---	23/07	1.88	1	ΟΕΔ-ΣΤΘ-230726-07X-1,875-1,000	---	---	---	---	---	---
4,900,000	1,000.00	4.25		Πργμ/Πργμ	15/06/2033	10	---	15/06	4.25	1	ΟΕΔ-ΣΤΘ-150633-10X-4,250-1,000	---	---	---	---	---	---
3,500,000	1,000.00	1.88		Πργμ/Πργμ	24/01/2052	30	---	24/01	1.88	1	ΟΕΔ-ΣΤΘ-240152-30X-1,875-1,000	---	---	---	---	---	---
3,700,000	1,000.00	1.75		Πργμ/Πργμ	18/06/2032	10	---	18/06	1.75	1	ΟΕΔ-ΣΤΘ-180632-10X-1,750-1,000	---	---	---	---	---	---
2,200,000	1,000.00	1.13	FLR	Πργμ/360	15/12/2027	5	---	- 15/12 - 15/03 -	---	1	ΟΕΔ-ΚΥΜ-151227-05X-1,130-1,000	---	---	---	---	---	102.1600 A 30/12/2022

**Σημειώσεις Ομολόγων Ελλ. Δημοσίου**

Ο Όγκος Συναλλαγών υπολογίζεται ως (Τεμάχια) \* (Ονομαστική Τιμή). Η Αξία Συναλλαγών υπολογίζεται ως (Τεμάχια) \* (Ονομαστική Τιμή) \* (Τιμή %) + (Δεδουλευμένοι Τόκοι)

Η Αξία του τρέχοντος τοκομεριδίου για τις εκδόσεις Ονομαστικής Αξίας 0,01 ευρώ, αναφέρεται σε Ονομαστική Αξία 100 ευρώ.

FLR (= Floating Interest Rate) Ομόλογο Μεταβλητού Επιτοκίου.

[1] - Η Ημερομηνία Λήξης της τοκοφόρου περιόδου και η Ημερομηνία Πληρωμής του τοκομεριδίου.



## Ημερήσιο Δελτίο Τιμών

Έτος: 145 Αύξων Αριθμός Συνεδρίασης: 230

Ενότητα 5: Ομόλογα Ελληνικού Δημοσίου Διαπραγματεύσιμα με τη Μέθοδο Εκφώνησης - Αντιφώνησης

Τρίτη, 3 Δεκεμβρίου, 2024

Ομόλογα σε Κυκλοφορία	Νόμισμα / Ελάχιστη διαπραγ.	Ημερομηνία Πληρ.	Αξία τρέχοντος τοκομεριδίου	Σημείωση	Τοκομερίδιο	Μονάδα διαπίσης	Ημερ/νία Έκδοσης	Διάρκεια (έτη)	Σημερινό επιτόκιο	Υ.Δ.Τ σε ημέρες	Ομόλογα	Τελευταία τιμή προηγ.	Τελευ. Τιμή	Εκφ. τοις μετρητοίς (€) Αγور. / Πώλ	μερομηνία	Συναλλαγές σε τμχ	Ελάχιστο ζωής	Μέγιστο ζωής	
0	GBP / 10	01/12	0.25	---	68	1	01/12/1928	100	2.5	360	Ε.Κ.Τ.Ε.	---	---	---	---	---	---	---	
103,746	GBP / 10	01/12	0.25	---	66	1	01/12/1930	98	2.5	360	Ε.Κ.Τ.Ε. σειρά	2.27	05/02/1996	2.27	Π	05/02/1996	---	2.27	2.27

## Νομικών Προσώπων και Εταιρειών σε Συνάλλαγμα και Ευρο

## Σημειώσεις Ομολόγων Ελλ. Δημοσίου

Υ.Δ.Τ: Υπολογισμός Δεδουλευμένων Τόκων.

FLR (= Floating Interest Rate) Ομόλογο Μεταβλητού Επιτοκίου.

Η ελάχιστη διαπραγματεύσιμη Ονομαστική Αξία για όλους τους Άυλους Τίτλους του Δημοσίου είναι τα 100 Ευρώ.

(μφρ-0)

**Πίνακας Μελών Χρηματιστηρίου Αθηνών και Μελών ΕΤ.ΕΚ.**

Επωνυμία	Διεύθυνση	Τηλέφωνο	Φαξ	Αγορά Μετοχών			Αγορά Παραγώγων		Μέλη ΕΤ.ΕΚ.	
				Μέλος Αγοράς	Μέλος εξ Αποστάσεως	Ειδικός Διαπρήτης	Διαπρήτης	Ειδικός Διαπρήτης	Γενικό Εκκαθ/στικό	Άμεσο Εκκαθ/στικό
AEONIC SECURITIES C.I.F. P.L.C.	ΛΑΪΟΥ 6, ΓΡ. 301B, ANNA COURT ,	35725337600		a						
ARGUS STOCKBROKERS LTD	25 ΛΕΩΦΟΡΟΣ ΔΗΜΟΣΘΕΝΗ ΣΕΒΕΡΗ 25 ,	0035722717000		a	a		a			
ATHLOS CAPITAL INVESTMENT SERVICES LTD	17 STASINOU AVENUE,BEDIZIA TOWER, 6TH & 7TH FL. ,	35722110777		a	a					
ATLANTIC SECURITIES LTD	ΠΡΟΔΡΟΜΟΥ 37 37,	0035722445400		a	a					
ΑΧΟΝ ΧΡΗΜΑΤΙΣΤΗΡΙΑΚΗ Α.Ε.Π.Ε.Υ.	ΣΤΑΔΙΟΥ 48 48, ΑΘΗΝΑ	2103363800		a			a			
ΒΕΤΑ ΧΡΗΜΑΤΙΣΤΗΡΙΑΚΗ Α.Ε.Π.Ε.Υ.	Λ.ΑΛΕΞΑΝΔΡΑΣ 29 29 , ΑΘΗΝΑ	210 6478900		a		a	a			a
BNP PARIBAS S.A.	ΛΑΜΨΑΚΟΥ 2 , ΑΘΗΝΑ	2107468525							a	
BOFA SECURITIES EUROPE SA	51 RUE LA BOÏTIE ,	+33 153655555		a	a					
CITIGROUP GLOBAL MARKETS EUROPE AG	REUTERWEG 16 16,	+49 691366-0		a	a					
CITIGROUP GLOBAL MARKETS LIMITED	33 CANADA SQUARE -CANARY WHARF 1,	+44 02079864000		a						
CREDIT SUISSE BANK (EUROPE), S.A.	CALLE AYALA 42, 3A PLANTA-B MADRID ,	+34917916000		a						
CREDIT SUISSE SECURITIES (EUROPE) LIMITED	ONE CABOT SQUARE 1 , LONDON	+44 2078888888		a						
DEUTSCHE BANK AG	GREAT WINCHESTER STREET 1 , LONDON	+44 20 754 54209	00441133361437		a					
EUROBANK EQUITIES ΜΟΝΟΠΡΟΣΩΠΗ Α.Ε.Π.Ε.Υ.	ΦΙΛΕΛΛΗΝΩΝ 10 & ΞΕΝΟΦΩΝΤΟΣ 13 , ΑΘΗΝΑ	2103720425		a		a	a			a
EUROCORP Α.Ε.Π.Ε.Υ.	ΠΛ.ΦΙΛΙΚΗΣ ΕΤΑΙΡΕΙΑΣ 14 14, ΑΘΗΝΑ	2107263600		a			a			a
EUROTRUST ΧΡΗΜΑΤΙΣΤΗΡΙΑΚΗ Α.Ε.Π.Ε.Υ.	ΣΕΒΑΣΤΟΥΠΟΛΕΩΣ 113 113, ΑΘΗΝΑ	2103363100		a						
EUROXX ΧΡΗΜΑΤΙΣΤΗΡΙΑΚΗ Α.Ε.Π.Ε.Υ.	ΠΑΛΑΙΟΛΟΓΟΥ 7, ΧΑΛΑΝΔΡΙ	(210)-6879400	(210)-6879401	a		a	a			a
	ΠΑΛΑΙΟΛΟΓΟΥ 7, ΧΑΛΑΝΔΡΙ	+30 2106879400	210-6879401							
FREEDOM FINANCE EUROPE LTD	ΧΡΗΣΤΑΚΗ ΚΡΑΝΟΥ 20 ,	035725257786		a	a					
GLOBAL CAPITAL SECURITIES & FINANCIAL SERVICES LTD	Λ.ΑΡΧΙΕΠΙΣΚΟΠΟΥ ΜΑΚΑΡΙΟΥ Γ50 50,	0035722710710		a	a					
GREENPOST TRADING EUROPE LTD	KIMONOS 3, ACROPOLIS MANSIONS, 2ND FLOOR, FLAT/OFFICE 202 ,	035722521389		a	a					
HSBC CONTINENTAL EUROPE	Λ.ΜΕΣΣΟΓΕΙΩΝ 109-111 109-111,	2106960000							a	
INDEX ΧΡΗΜΑΤΙΣΤΗΡΙΑΚΗ Α.Ε.Π.Ε.Υ.	ΔΡΑΓΑΤΣΑΝΙΟΥ 6 6, ΑΘΗΝΑ	2103213920		a						
LAIKI FINANCIAL SERVICES LTD	ΛΕΩΦ. ΒΥΡΩΝΟΣ 26, ΛΕΥΚΩΣΙΑ ΚΥΠΡΟΥ	357 22367367	357 22718567		a					
MEGA EQUITY SECURITIES & FINANCIAL SERVICES PUBLIC LTD	ΛΕΩΦ.ΓΡΙΒΑ ΔΙΓΕΝΗ 42-44 42-44,	0035722711711		a	a		a			
MERIT ΧΡΗΜΑΤΙΣΤΗΡΙΑΚΗ Α.Ε.Π.Ε.Υ.	ΣΟΦΟΚΛΕΟΥΣ 5 5, ΑΘΗΝΑ	2141008814		a		a	a			a
MERRILL LYNCH INTERNATIONAL	2 KING EDWARD STREET 2 , LONDON	+44 20276281000		a						
NUNTIUS ΧΡΗΜΑΤΙΣΤΗΡΙΑΚΗ ΜΟΝΟΠΡ.Α.Ε.Π.Ε.Υ.	ΔΡΑΓΑΤΣΑΝΙΟΥ 6 6, ΑΘΗΝΑ	2103350599		a			a			
ONE PLUS CAPITAL LIMITED	75 PRODROMOU AVENUE NICOSIA 1307 ,	35722873760		a	a					
PROCHOICE CHRIMATISTIRIAKI LTD	ΛΕΩΦ.ΣΠΥΡΟΥ ΚΥΠΡΙΑΝΟΥ 57, ΑΚΙΝΗΤΑ Φ 57,	035724661192		a	a					
SHARELINK SECURITIES & FINANCIAL SERVICES LTD	HOUSE-ΘΕΟΤΟΚΗ 6 ΜΕΓΑΡΟ ΕΛΛΗΝΑ 6 ,	+357 22554200		a			a			
SOCIETE GENERALE S.A.	17 COURS VALMY, CEDEX ,	+157290504		a	a		a			

**Πίνακας Μελών Χρηματιστηρίου Αθηνών και Μελών ΕΤ.ΕΚ.**

Επωνυμία			Αγορά Μετοχών			Αγορά Παραγώγων		Μέλη ΕΤ.ΕΚ.	
Διεύθυνση	Τηλέφωνο	Φαξ	Μέλος Αγοράς	Μέλος εξ Αποστάσεως	Ειδικός Διαπρήτης	Διαπρήτης	Ειδικός Διαπρήτης	Γενικό Εκκαθιστικό	Άμεσο Εκκαθιστικό
<b>SOLIDUS SECURITIES Α.Ε.Π.Ε.Υ.</b>			a			a			a
ΛΟΥΙΖΗΣ ΡΙΑΝΚΟΥΡ 64 64, ΑΘΗΝΑ	2106900605								
<b>THE CYPRUS INVESTMENT &amp; SECURITIES CORPORATION LTD</b>			a	a					
1 AG. ΠΡΟΚΟΡΙΟΥ & POSIDONOS 1ST FLOOR 154,	0035722121700								
<b>UBS EUROPE SE</b>			a	a					
OPERNTURM, BOCKENHEIMER LANDSTRASSE 2-4 ,	496921790								
<b>UBS LIMITED</b>				a					
FINSBURY AVENUE 1 , LONDON	+44 2075687135								
<b>VIGOR FINANCE Α.Ε.Π.Ε.Υ.</b>			a		a	a	a		
ΨΥΧΑΡΗ 14 , ΝΕΟ ΨΥΧΙΚΟ	2106718400								
<b>Α. ΣΑΡΡΗΣ ΧΡΗΜΑΤΙΣΤΗΡΙΑΚΗ Α.Ε.Π.Ε.Υ</b>			a						
ΔΡΑΓΑΤΣΑΝΙΟΥ 6 6, ΑΘΗΝΑ	2103367700								
<b>ΑΛΦΑ FINANCE ΜΟΝΟΠΡΟΣΩΠΗ ΑΕΠΕΥ</b>			a		a	a	a		a
ΠΑΝΕΠΙΣΤΗΜΙΟΥ 45 5, ΑΘΗΝΑ	2103677400								
<b>ΑΛΦΑ ΤΡΑΠΕΖΑ ΑΝΩΝΥΜΗ ΕΤΑΙΡΙΑ</b>								a	
ΣΤΑΔΙΟΥ 40 , ΑΘΗΝΑ	2103260000								
<b>Γ. Α. ΠΕΡΒΑΝΑΣ ΧΡΗΜΑΤΙΣΤΗΡΙΑΚΗ Α.Ε.Π.Ε.Υ</b>			a						
ΣΟΦΟΚΛΕΟΥΣ 7-9 7-9, ΑΘΗΝΑ	2103727200								
<b>ΕΘΝΙΚΗ ΤΡΑΠΕΖΑ ΤΗΣ ΕΛΛΑΔΟΣ Α.Ε.</b>			a		a	a		a	
ΑΚΑΔΗΜΙΑΣ 68, ΑΘΗΝΑ	(210)-3328817	(210)-3328678							
ΑΙΟΛΟΥ 86, ΑΘΗΝΑ	(210)-3341000	(210)-3228187							
<b>ΕΘΝΙΚΗ ΧΡΗΜΑΤΙΣΤΗΡΙΑΚΗ ΜΟΝΟΠΡΟΣΩΠΗ ΑΕΠΕΥ</b>			a		a	a	a		
ΛΕΩΦΟΡΟΣ ΑΘΗΝΩΝ 128-132 & ΙΦΙΓΕΝΙΑΣ 66, ΑΘΗΝΑ	2103328784								
<b>ΕΛΛΗΝΙΚΗ ΤΡΑΠΕΖΑ (ΕΠΕΝΔΥΣΕΙΣ) ΛΤΔ</b>				a					
ΛΕΩΦ.ΚΥΡΙΑΚΟΥ ΜΑΤΣΗ 31 - ΤΘ 24747 , ΛΕΥΚΩΣΙΑ ΚΥΠΡΟΥ	+357 22500100	357 22500110							
<b>ΕΛΛΗΝΟΑΜΕΡΙΚΑΝΙΚΗ ΧΡΗΜΑΤΙΣΤΗΡΙΑΚΗ ΑΕΠΕΥ</b>			a		a	a			a
ΑΝΔΡΕΑ ΠΑΠΑΝΔΡΕΟΥ 27 27, ΜΑΡΟΥΣΙ	2103311100								
<b>Ι. Χ. ΜΑΥΡΙΚΗΣ ΧΡΗΜΑΤΙΣΤΗΡΙΑΚΗ Α.Ε.Π.Ε.Υ</b>			a						
ΣΟΦΟΚΛΕΟΥΣ 5 5, ΑΘΗΝΑ	2103216730								
<b>ΚΑΠΠΑ ΧΡΗΜΑΤΙΣΤΗΡΙΑΚΗ Α.Ε.Π.Ε.Υ.</b>			a			a			
ΒΑΛΛΩΡΙΤΟΥ 15 15, ΑΘΗΝΑ	2103678600								
<b>ΚΑΡΑΜΑΝΟΦ ΧΡΗΜΑΤΙΣΤΗΡΙΑΚΗ Α.Ε.Π.Ε.Υ.</b>			a						
ΠΛ.ΑΓ.ΘΕΟΔΩΡΩΝ 2 2, ΑΘΗΝΑ	2103212947								
<b>ΚΥΚΛΟΣ ΧΡΗΜΑΤΙΣΤΗΡΙΑΚΗ Α.Ε.Π.Ε.Υ.</b>			a			a			
ΧΑΡΙΛΑΟΥ ΤΡΙΚΟΥΠΗ 6-8-10 39, ΑΘΗΝΑ	2103364300								
<b>ΛΕΩΝ ΔΕΠΟΛΑΣ ΧΡΗΜΑΤΙΣΤΗΡΙΑΚΗ Α.Ε.Π.Ε.Υ.</b>			a		a	a			
ΧΡΗΣΤΟΥ ΛΑΔΑ 1 1, ΑΘΗΝΑ	2103213276 -28								
<b>Ν. ΧΡΥΣΟΧΟΙΔΗΣ ΧΡΗΜΑΤΙΣΤΗΡΙΑΚΗ Α.Ε.Π.Ε.Υ</b>			a			a			a
ΣΟΦΟΚΛΕΟΥΣ 7-9 7-9, ΑΘΗΝΑ	2103213913								
<b>ΠΑΓΚΡΗΤΙΑ ΤΡΑΠΕΖΑ ΑΝΩΝΥΜΗ ΕΤΑΙΡΕΙΑ</b>								a	
ΙΚΑΡΟΥ 5 ,	2810338746								
<b>ΠΑΝΤΕΛΑΚΗΣ ΧΡΗΜΑΤΙΣΤΗΡΙΑΚΗ Α.Ε.Π.Ε.Υ</b>			a		a	a	a		
ΕΘΝΙΚΗΣ ΑΝΤΙΣΤΑΣΕΩΣ 57, ΚΤΙΡΙΟ Β 57, ΧΑΛΑΝΔΡΙ	2106965000								
<b>ΠΕΙΡΑΙΩΣ ΜΟΝΟΠΡΟΣΩΠΗ Α.Ε.Π.Ε.Υ.</b>			a		a	a	a		a
ΣΤΑΔΙΟΥ 10 10, ΑΘΗΝΑ	2103354100								
<b>ΣΤ. ΕΜ. ΛΑΥΡΕΝΤΑΚΗΣ ΧΡΗΜΑΤΙΣΤΗΡΙΑΚΗ Α.Ε.Π.Ε.Υ.</b>			a						
ΣΟΦΟΚΛΕΟΥΣ 7-9 7-9, ΑΘΗΝΑ	2103213336								
<b>ΤΡΑΠΕΖΑ EUROBANK ΑΕ</b>								a	
ΟΘΩΝΟΣ 8 , ΑΘΗΝΑ	2144043907								
<b>ΤΡΑΠΕΖΑ ΟΡΤΙΜΑ BANK Α.Ε.</b>			a		a	a	a	a	
ΑΙΓΙΑΛΕΙΑΣ 32 & ΠΑΡΑΔΕΙΣΟΥ , ΜΑΡΟΥΣΙ	210 8173000								
<b>ΤΡΑΠΕΖΑ ΠΕΙΡΑΙΩΣ ΑΝΩΝΥΜΟΣ ΕΤΑΙΡΕΙΑ</b>			a			a		a	
ΑΜΕΡΙΚΗΣ 4 , ΑΘΗΝΑ	2103335000								

**Γνωστοποιήσεις Συναλλαγών - Κατάλογος Υπόχρεων Προσώπων**

Ημερομηνία Υποβολής [1]	Επωνυμία	Λόγος Υποβολής [2]	Υπόχρεος	Ιδιότητα Υποχρέου	Σχέση με τον Υπόχρεο	Ημερομηνία Συναλλαγής	Αγορά	Όγκος Συναλλαγών	Αξία Συναλλαγών	Φύση Συναλλαγής [3]	Είδος Χρηματικού μέσου	Παρατηρήσεις [4]
03/12/2024	EUROBANK ERGASIAS YΠHPPECIZQN KAI CΥMMETOΧΩN A.E.	B	ΒΑΣΙΛΕΙΟΥ ΚΩΝCΤΑΝΤΙΝΟC	Μέλοc ΔC Εκτελεcτικό	Cυνδεόμενο Νομικό Πρόcσωπο	29/11/2024	AΞΙΩN ΧΑ	94,714	189,129.34	Π	Μετοχή	1
03/12/2024	EUROBANK ERGASIAS YΠHPPECIZQN KAI CΥMMETOΧΩN A.E.	B	ΒΑΣΙΛΕΙΟΥ ΚΩΝCΤΑΝΤΙΝΟC	Μέλοc ΔC Εκτελεcτικό	Συνδεόμενο Νομικό Πρόcσωπο	29/11/2024	AΞΙΩN ΧΑ	15,000	30,000.00	Π	Μετοχή	1
03/12/2024	EUROBANK ERGASIAS YΠHPPECIZQN KAI CΥMMETOΧΩN A.E.	B	ΒΑΣΙΛΕΙΟΥ ΚΩΝCΤΑΝΤΙΝΟC	Μέλοc ΔC Εκτελεcτικό	Συνδεόμενο Νομικό Πρόcσωπο	29/11/2024	AΞΙΩN ΧΑ	11,278	22,553.68	A	Μετοχή	1
03/12/2024	EUROBANK ERGASIAS YΠHPPECIZQN KAI CΥMMETOΧΩN A.E.	B	ΒΑΣΙΛΕΙΟΥ ΚΩΝCΤΑΝΤΙΝΟC	Μέλοc ΔC Εκτελεcτικό	Συνδεόμενο Νομικό Πρόcσωπο	29/11/2024	AΞΙΩN ΧΑ	94,714	189,144.98	A	Μετοχή	1
03/12/2024	EUROBANK ERGASIAS YΠHPPECIZQN KAI CΥMMETOΧΩN A.E.	B	ΒΑΣΙΛΕΙΟΥ ΚΩΝCΤΑΝΤΙΝΟC	Μέλοc ΔC Εκτελεcτικό	Συνδεόμενο Νομικό Πρόcσωπο	02/12/2024	ΠΑΡΑΓΩΓΩN ΧΑ	580	122,075.00	Π	Παράγωγο	1
03/12/2024	EUROBANK ERGASIAS YΠHPPECIZQN KAI CΥMMETOΧΩN A.E.	B	ΒΑΣΙΛΕΙΟΥ ΚΩΝCΤΑΝΤΙΝΟC	Μέλοc ΔC Εκτελεcτικό	Συνδεόμενο Νομικό Πρόcσωπο	02/12/2024	ΠΑΡΑΓΩΓΩN ΧΑ	350	73,850.00	A	Παράγωγο	1
03/12/2024	EUROBANK ERGASIAS YΠHPPECIZQN KAI CΥMMETOΧΩN A.E.	B	ΒΑΣΙΛΕΙΟΥ ΚΩΝCΤΑΝΤΙΝΟC	Μέλοc ΔC Εκτελεcτικό	Συνδεόμενο Νομικό Πρόcσωπο	02/12/2024	AΞΙΩN ΧΑ	117,341	245,325.97	Π	Μετοχή	1
03/12/2024	EUROBANK ERGASIAS YΠHPPECIZQN KAI CΥMMETOΧΩN A.E.	B	ΒΑΣΙΛΕΙΟΥ ΚΩΝCΤΑΝΤΙΝΟC	Μέλοc ΔC Εκτελεcτικό	Συνδεόμενο Νομικό Πρόcσωπο	02/12/2024	AΞΙΩN ΧΑ	194,912	409,179.21	Π	Μετοχή	1
03/12/2024	EUROBANK ERGASIAS YΠHPPECIZQN KAI CΥMMETOΧΩN A.E.	B	ΒΑΣΙΛΕΙΟΥ ΚΩΝCΤΑΝΤΙΝΟC	Μέλοc ΔC Εκτελεcτικό	Συνδεόμενο Νομικό Πρόcσωπο	02/12/2024	AΞΙΩN ΧΑ	194,912	408,963.07	A	Μετοχή	1
03/12/2024	EUROBANK ERGASIAS YΠHPPECIZQN KAI CΥMMETOΧΩN A.E.	B	ΒΑΣΙΛΕΙΟΥ ΚΩΝCΤΑΝΤΙΝΟC	Μέλοc ΔC Εκτελεcτικό	Συνδεόμενο Νομικό Πρόcσωπο	02/12/2024	AΞΙΩN ΧΑ	110,350	232,229.33	A	Μετοχή	1
03/12/2024	EΥΡΩΠΗ HOLDINGS ΑΝΩΝΥΜΗ ΕΤΑΙΡΕΙΑ	B	ΚΛΩΝΗC ΔΗΜΗΤΡΙΟC	Πρόεδροc ΔC	Συνδεόμενο Νομικό Πρόcσωπο	02/12/2024	EΚΤΟC ΑΓΟΡΩN	57,340,930	86,584,804.30	A	Μετοχή	1
03/12/2024	ΦΟΥΝΤΛΙΝΚ ΑΝΩΝΥΜΗ ΕΜΠΟΡΙΚΗ ΚΑΙ ΒΙΟΜΗΧΑΝΙΚΗ ΕΤΑΙΡΙΑ ΤΡΟΦΙΜΩN, ΑΝΤΙΠΡΟCΩΠΕΙΩN ΚΑΙ ΔΙΑΝΟΜΩN	B	ΚΑΡΑΚΟΥΛΑΚΗC ΒΑCΙΛΕΙΟC	Πρόεδροc ΔC	Συνδεόμενο Νομικό Πρόcσωπο	02/12/2024	ΕΝΑΛΛΑΚΤΙΚΗ ΑΓΟΡΑ	5,000	2,015.40	A	Μετοχή	1

**Σημειώσεις Γνωστοποιήσεων Συναλλαγών**

Για περισσότερες πληροφορίες επί των γνωστοποιήσεων συναλλαγών επισκεφτείτε την ιστοσελίδα <http://athexgroup.gr/el/web/guest/companies-info-trade-notifications>

[1] - Η Ημερομηνία Υποβολής αφορά την Ημερομηνία που η Γνωστοποίηση παρελήφθει από το Χ.Α.

[2] - Λόγοc Υποβολής: Α: Πρόcσωπο που αcκεί Διευθυντικά καθήκοντα, Β: Πρόcσωπο που έχει cτενό δεcμό με πρόcσωπο που αcκεί Διευθυντικά καθήκοντα.

[3] - Φύcη Συναλλαγής: Α: Αγορά, Π: Πώληcη.

[4] - Παρατηρήcειc: 1 - Λόγω Συμμετοχής ce ΑΜΚ, 2 - Λόγω Εξάcκηcηc Δικαιώματοc Προαίρεcηc αγοράc μετοχών που παρέχεται ceο προcωπικό, 3 - Λόγω Δωρεάc, 4 - Λόγω Συγχώνευcηc ή Διάcπαcηc κλπ, 5 - Λόγω Μετατροπήc ή Ανταλλαγής Ομολογιών, 6 - Ανταλλαγή λόγω Προαίρετικήc Δημόcιαc Πρόταcηc.

Υποκείμενη Αγορά				Αγορά Παραγώγων													
Ανωτ Τιμή	Κατωτ Τιμή	Τιμή κλεισ.	Μεταβ.	Μήνας Παράδοσης	Ανοιγμα	Ανωτ Τιμή	Κατωτ Τιμή	Τελ Τιμή	Τιμή κλεισ.	Τελευταία ζήτηση	Τελευταία προσφορά	Τιμή Εκκαθάρισης	Υψηλό ζωής	Χαμηλό ζωής	Πράξεις	Όγκος	Ανοικτές θέσεις
<b>FTSE/X.A. Large Cap</b>				(Μονάδα Διαπραγμάτευσης: 1 Μονάδα Δείκτη x 2€, Χρηματικός Διακανονισμός)													
3,485.36	3,449.08	3,469.04	0.50%	Δεκέμβριος 2024	3,470.00	3,482.00	3,448.00	3,464.00	3,464.00	---	---		3,513.00	---	103	280	4,870
				Ιανουάριος 2025	3,485.00	3,485.00	3,460.00	3,468.00	3,468.00	---	---		3,485.00	---	15	49	224
				Φεβρουάριος 2025	---	---	---	---	3,467.25	---	---		---	---	---	---	---
				Μάρτιος 2025	---	---	---	---	3,472.75	---	---		---	---	---	---	---
				Ιούνιος 2025	---	---	---	---	3,490.25	---	---		---	---	---	---	---
				Σεπτέμβριος 2025	---	---	---	---	3,507.75	---	---		---	---	---	---	---
<b>FTSE/X.A. Τράπεζες</b>				(Μονάδα Διαπραγμάτευσης: 1 Μονάδα Δείκτη x 15€, Χρηματικός Διακανονισμός)													
1,230.19	1,202.88	1,224.74	1.82%	Δεκέμβριος 2024	1,229.50	1,233.00	1,229.50	1,233.00	1,233.00	---	---		1,296.00	---	2	20	1,610
				Μάρτιος 2025	---	---	---	---	1,210.25	---	---		---	---	---	---	---
				Ιούνιος 2025	---	---	---	---	1,216.25	---	---		---	---	---	---	---
				Σεπτέμβριος 2025	---	---	---	---	1,222.25	---	---		---	---	---	---	---
<b>MSCI GREECE REBASED</b>				(Μονάδα Διαπραγμάτευσης: 1 Μονάδα Δείκτη x 2€, Χρηματικός Διακανονισμός)													
5,366.22	5,293.24	5,347.60	1.03%	Δεκέμβριος 2024	---	---	---	---	5,216.75	---	---		5,375.00	---	---	---	1
				Ιανουάριος 2025	---	---	---	---	5,216.75	---	---		5,375.00	---	---	---	---
				Φεβρουάριος 2025	---	---	---	---	5,317.00	---	---		---	---	---	---	---
				Μάρτιος 2025	---	---	---	---	5,325.25	---	---		---	---	---	---	---
				Απρίλιος 2025	---	---	---	---	5,333.50	---	---		---	---	---	---	---
				Μάιος 2025	---	---	---	---	5,341.75	---	---		---	---	---	---	---
				Ιούνιος 2025	---	---	---	---	5,352.00	---	---		---	---	---	---	---
				Σεπτέμβριος 2025	---	---	---	---	5,378.75	---	---		---	---	---	---	---

Σημειώσεις Παραγώγων

Τις τιμές εκκαθάρισης και τις τελικές ανοικτές θέσεις μπορείτε να τις ανακτήσετε στο ακόλουθο path <http://www.helex.gr/el/web/guest/statistics-end-of-day-derivatives>

Υποκείμενη Αγορά				Αγορά Παραγώγων										Ανοικτές θέσεις				
Ανωτ Τιμή	Κατωτ Τιμή	Τιμή κλεισ.	Μεταβ.	Μήνας Παράδοσης	Άνοιγμα	Ανωτ Τιμή	Κατωτ Τιμή	Τελ Τιμή	Τιμή κλεισ.	Τελευταία ζήτηση	Τελευταία προσφορά	Τιμή Εκκαθάρισης*	Υψηλό ζωής	Χαμηλό ζωής	Πράξεις	Όγκος	Ανοικτές θέσεις	
(Μέγεθος Συμβολαίου: 100 Χρεόγραφα, Φυσική Παράδοση)																		
<b>ALPHA ΥΠΗΡΕΣΙΩΝ ΣΥΜΜ (ΚΟ)</b>				Δεκέμβριος 2024	1.55	1.57	1.54	1.56	1.56	---	---	---	1.73	---	194	7,041	159,351	
1.57	1.5395	1.557	1.17%	Μάρτιος 2025	1.57	1.57	1.56	1.57	1.57	---	---	---	1.67	---	14	239	4,629	
				Ιούνιος 2025	---	---	---	---	1.56	---	---	---	---	---	---	---	---	
				Σεπτέμβριος 2025	---	---	---	---	1.56	---	---	---	---	---	---	---	---	
(Μέγεθος Συμβολαίου: 100 Χρεόγραφα, Φυσική Παράδοση)																		
<b>AUTOHELLAS (ΚΟ)</b>				Δεκέμβριος 2024	---	---	---	---	10.07	---	---	---	11.28	---	---	---	---	126
10.5	10.28	10.28	-1.91%	Μάρτιος 2025	---	---	---	---	10.54	---	---	---	---	---	---	---	---	
				Ιούνιος 2025	---	---	---	---	10.60	---	---	---	---	---	---	---	---	
				Σεπτέμβριος 2025	---	---	---	---	10.65	---	---	---	---	---	---	---	---	
(Μέγεθος Συμβολαίου: 100 Χρεόγραφα, Φυσική Παράδοση)																		
<b>BANK OF CYPRUS (ΚΟ)</b>				Δεκέμβριος 2024	---	---	---	---	4.36	---	---	---	4.34	---	---	---	---	1
4.45	4.35	4.35	-1.14%	Μάρτιος 2025	---	---	---	---	4.43	---	---	---	---	---	---	---	---	
				Ιούνιος 2025	---	---	---	---	4.45	---	---	---	---	---	---	---	---	
				Σεπτέμβριος 2025	---	---	---	---	4.47	---	---	---	---	---	---	---	---	
(Μέγεθος Συμβολαίου: 100 Χρεόγραφα, Φυσική Παράδοση)																		
<b>CENERGY HOLDINGS (ΚΑ)</b>				Δεκέμβριος 2024	8.93	8.97	8.83	8.83	8.83	---	---	---	10.18	---	8	45	5,529	
9.01	8.81	8.85	-0.45%	Μάρτιος 2025	9.01	9.06	8.94	8.94	8.94	---	---	---	9.08	---	6	23	69	
				Ιούνιος 2025	---	---	---	---	8.99	---	---	---	---	---	---	---	---	
				Σεπτέμβριος 2025	---	---	---	---	9.03	---	---	---	---	---	---	---	---	
(Μέγεθος Συμβολαίου: 100 Χρεόγραφα, Φυσική Παράδοση)																		
<b>COCA-COLA HBC AG (ΚΟ)</b>				Δεκέμβριος 2024	34.22	34.30	34.22	34.30	34.30	---	---	---	34.30	---	3	15	167	
34.32	34.12	34.2	0.23%	Μάρτιος 2025	34.47	34.50	34.47	34.50	34.50	---	---	---	34.50	---	6	30	---	
				Ιούνιος 2025	---	---	---	---	34.50	---	---	---	---	---	---	---	---	
				Σεπτέμβριος 2025	---	---	---	---	34.67	---	---	---	---	---	---	---	---	
(Μέγεθος Συμβολαίου: 100 Χρεόγραφα, Φυσική Παράδοση)																		
<b>EUROBANK HOLDINGS (ΚΟ)</b>				Δεκέμβριος 2024	2.14	2.16	2.12	2.15	2.15	---	---	---	2.28	---	87	2,809	19,375	
2.168	2.117	2.146	1.61%	Μάρτιος 2025	2.18	2.18	2.16	2.16	2.16	---	---	---	2.18	---	5	114	24	
				Ιούνιος 2025	---	---	---	---	2.14	---	---	---	---	---	---	---	---	
				Σεπτέμβριος 2025	---	---	---	---	2.15	---	---	---	---	---	---	---	---	
(Μέγεθος Συμβολαίου: 100 Χρεόγραφα, Φυσική Παράδοση)																		
<b>FOURLIS ΣΥΜΜΕΤΟΧΩΝ (ΚΟ)</b>				Δεκέμβριος 2024	---	---	---	---	3.62	---	---	---	4.07	---	---	---	---	1,036
3.68	3.62	3.63	0.00%	Μάρτιος 2025	---	---	---	---	3.65	---	---	---	---	---	---	---	---	
				Ιούνιος 2025	---	---	---	---	3.67	---	---	---	---	---	---	---	---	
				Σεπτέμβριος 2025	---	---	---	---	3.69	---	---	---	---	---	---	---	---	

**Σημειώσεις Παραγώγων**

Τις τιμές εκκαθάρισης και τις τελικές ανοικτές θέσεις μπορείτε να τις ανακτήσετε στο ακόλουθο path <http://www.helex.gr/el/web/guest/statistics-end-of-day-derivatives>



Υποκείμενη Αγορά				Αγορά Παραγώγων														
Ανωτ Τιμή	Κατωτ Τιμή	Τιμή κλεισ.	Μεταβ.	Μήνας Παράδοσης	Άνοιγμα	Ανωτ Τιμή	Κατωτ Τιμή	Τελ Τιμή	Τιμή κλεισ.	Τελευταία ζήτηση	Τελευταία προσφορά	Τιμή Εκκαθάρισης*	Υψηλό ζωής	Χαμηλό ζωής	Πράξεις	Όγκος	Ανοικτές θέσεις	
(Μέγεθος Συμβολαίου: 100 Χρεόγραφα, Φυσική Παράδοση)																		
<b>HELLENIQ ENERGY (ΚΟ)</b>				Δεκέμβριος 2024	6.96	7.00	6.96	7.00	7.00	---	---	---	7.35	---	6	32	5,189	
6.995	6.935	6.995	0.36%	Μάρτιος 2025	---	---	---	---	7.06	---	---	---	7.00	---	---	---	11	
				Ιούνιος 2025	---	---	---	---	7.05	---	---	---	---	---	---	---	---	
				Σεπτέμβριος 2025	---	---	---	---	7.08	---	---	---	---	---	---	---	---	
(Μέγεθος Συμβολαίου: 100 Χρεόγραφα, Φυσική Παράδοση)																		
<b>INTRACOM HOLDINGS (ΚΟ)</b>				Δεκέμβριος 2024	2.73	2.76	2.70	2.70	2.70	---	---	---	3.26	---	21	35	7,219	
2.75	2.685	2.7	0.37%	Μάρτιος 2025	---	---	---	---	2.71	---	---	---	---	---	---	---	---	
				Ιούνιος 2025	---	---	---	---	2.72	---	---	---	---	---	---	---	---	
				Σεπτέμβριος 2025	---	---	---	---	2.73	---	---	---	---	---	---	---	---	
(Μέγεθος Συμβολαίου: 100 Χρεόγραφα, Φυσική Παράδοση)																		
<b>INTRAKAT (ΚΟ)</b>				Δεκέμβριος 2024	4.75	4.77	4.75	4.77	4.77	---	---	---	5.07	---	2	2	1,861	
4.815	4.75	4.81	0.21%	Μάρτιος 2025	---	---	---	---	4.83	---	---	---	---	---	---	---	---	
				Ιούνιος 2025	---	---	---	---	4.85	---	---	---	---	---	---	---	---	
				Σεπτέμβριος 2025	---	---	---	---	4.88	---	---	---	---	---	---	---	---	
(Μέγεθος Συμβολαίου: 100 Χρεόγραφα, Φυσική Παράδοση)																		
<b>JUMBO (ΚΟ)</b>				Δεκέμβριος 2024	24.93	25.69	24.88	25.69	25.69	---	---	---	26.60	---	58	217	162	
25.8	24.8	25.8	3.20%	Μάρτιος 2025	---	---	---	---	25.15	---	---	---	---	---	---	---	---	
				Ιούνιος 2025	---	---	---	---	25.28	---	---	---	---	---	---	---	---	
				Σεπτέμβριος 2025	---	---	---	---	25.40	---	---	---	---	---	---	---	---	
(Μέγεθος Συμβολαίου: 100 Χρεόγραφα, Φυσική Παράδοση)																		
<b>LAMDA DEVELOPMENT(ΚΟ)</b>				Δεκέμβριος 2024	7.17	7.17	7.08	7.12	7.12	---	---	---	7.80	---	12	59	5,791	
7.2	7.04	7.08	-1.26%	Μάρτιος 2025	---	---	---	---	7.32	---	---	7.20	---	---	---	---	10	
				Ιούνιος 2025	---	---	---	---	7.25	---	---	---	---	---	---	---	---	
				Σεπτέμβριος 2025	---	---	---	---	7.29	---	---	---	---	---	---	---	---	
(Μέγεθος Συμβολαίου: 100 Χρεόγραφα, Φυσική Παράδοση)																		
<b>METLEN ENERGY &amp; METALS (ΚΟ)</b>				Δεκέμβριος 2024	32.27	32.29	31.58	31.70	31.70	---	---	---	36.66	---	109	282	4,781	
32.3	31.52	31.54	-2.11%	Μάρτιος 2025	33.24	33.24	31.92	31.92	31.92	---	---	33.24	---	15	46	5		
				Ιούνιος 2025	---	---	---	---	32.58	---	---	---	---	---	---	---	---	
				Σεπτέμβριος 2025	---	---	---	---	32.74	---	---	---	---	---	---	---	---	
(Μέγεθος Συμβολαίου: 100 Χρεόγραφα, Φυσική Παράδοση)																		
<b>MIG (ΚΟ)</b>				Δεκέμβριος 2024	---	---	---	---	2.95	---	---	---	3.50	---	---	---	---	104
3.035	2.93	2.95	-1.34%	Μάρτιος 2025	---	---	---	---	3.01	---	---	---	---	---	---	---	---	
				Ιούνιος 2025	---	---	---	---	3.02	---	---	---	---	---	---	---	---	
				Σεπτέμβριος 2025	---	---	---	---	3.04	---	---	---	---	---	---	---	---	

**Σημειώσεις Παραγώγων**

Τις τιμές εκκαθάρισης και τις τελικές ανοικτές θέσεις μπορείτε να τις ανακτήσετε στο ακόλουθο path <http://www.helex.gr/el/web/guest/statistics-end-of-day-derivatives>

Υποκείμενη Αγορά				Αγορά Παραγώγων										Ανοικτές θέσεις			
Ανωτ Τιμή	Κατωτ Τιμή	Τιμή κλεισ.	Μεταβ.	Μήνας Παράδοσης	Άνοιγμα	Ανωτ Τιμή	Κατωτ Τιμή	Τελ Τιμή	Τιμή κλεισ.	Τελευταία ζήτηση	Τελευταία προσφορά	Τιμή Εκκαθάρισης*	Υψηλό ζωής	Χαμηλό ζωής	Πράξεις	Όγκος	Ανοικτές θέσεις
(Μέγεθος Συμβολαίου: 100 Χρεόγραφα, Φυσική Παράδοση)																	
<b>QUEST ΣΥΜΜΕΤΟΧΩΝ (ΚΟ)</b>				Δεκέμβριος 2024	---	---	---	---	5.71	---	---	---	5.95	---	---	---	167
5.69	5.6	5.6	-0.88%	Μάρτιος 2025	---	---	---	---	5.68	---	---	---	---	---	---	---	---
				Ιούνιος 2025	---	---	---	---	5.71	---	---	---	---	---	---	---	---
				Σεπτέμβριος 2025	---	---	---	---	5.74	---	---	---	---	---	---	---	---
(Μέγεθος Συμβολαίου: 100 Χρεόγραφα, Φυσική Παράδοση)																	
<b>TITAN CEMENT (ΚΑ)</b>				Δεκέμβριος 2024	39.90	39.90	39.39	39.39	39.39	---	---	---	39.90	---	8	28	398
40.1	39.5	39.6	-0.50%	Μάρτιος 2025	39.99	39.99	39.99	39.99	39.99	---	---	---	39.99	---	1	1	---
				Ιούνιος 2025	---	---	---	---	40.24	---	---	---	---	---	---	---	---
				Σεπτέμβριος 2025	---	---	---	---	40.44	---	---	---	---	---	---	---	---
(Μέγεθος Συμβολαίου: 100 Χρεόγραφα, Φυσική Παράδοση)																	
<b>VIOTALCO SA/NV (ΚΑ)</b>				Δεκέμβριος 2024	5.40	5.41	5.32	5.32	5.32	---	---	---	6.15	---	22	120	5,069
5.4	5.3	5.31	-0.37%	Μάρτιος 2025	---	---	---	---	5.51	---	---	---	5.59	---	---	---	133
				Ιούνιος 2025	---	---	---	---	5.39	---	---	---	---	---	---	---	---
				Σεπτέμβριος 2025	---	---	---	---	5.42	---	---	---	---	---	---	---	---
(Μέγεθος Συμβολαίου: 100 Χρεόγραφα, Φυσική Παράδοση)																	
<b>ΑΒΑΞ Α.Ε. (ΚΟ)</b>				Δεκέμβριος 2024	---	---	---	---	1.45	---	---	---	1.61	---	---	---	1,199
1.472	1.43	1.446	0.28%	Μάρτιος 2025	---	---	---	---	1.45	---	---	---	---	---	---	---	---
				Ιούνιος 2025	---	---	---	---	1.46	---	---	---	---	---	---	---	---
				Σεπτέμβριος 2025	---	---	---	---	1.47	---	---	---	---	---	---	---	---
(Μέγεθος Συμβολαίου: 100 Χρεόγραφα, Φυσική Παράδοση)																	
<b>ΑΔΜΗ ΣΥΜΜΕΤΟΧΩΝ Α.Ε. (ΚΟ)</b>				Δεκέμβριος 2024	2.40	2.46	2.40	2.46	2.46	---	---	---	2.47	---	24	609	25,078
2.46	2.37	2.455	3.15%	Μάρτιος 2025	---	---	---	---	2.39	---	---	---	---	---	---	---	---
				Ιούνιος 2025	---	---	---	---	2.41	---	---	---	---	---	---	---	---
				Σεπτέμβριος 2025	---	---	---	---	2.42	---	---	---	---	---	---	---	---
(Μέγεθος Συμβολαίου: 100 Χρεόγραφα, Φυσική Παράδοση)																	
<b>ΑΕΡΟΠΟΡΙΑ ΑΙΓΑΙΟΥ (ΚΟ)</b>				Δεκέμβριος 2024	9.76	9.89	9.75	9.89	9.89	---	---	---	12.12	---	7	27	3,029
9.875	9.58	9.875	1.80%	Μάρτιος 2025	---	---	---	---	9.83	---	---	---	9.43	---	---	---	2
				Ιούνιος 2025	---	---	---	---	9.81	---	---	---	---	---	---	---	---
				Σεπτέμβριος 2025	---	---	---	---	9.86	---	---	---	---	---	---	---	---
(Μέγεθος Συμβολαίου: 100 Χρεόγραφα, Φυσική Παράδοση)																	
<b>ΓΕΚ ΤΕΡΝΑ (ΚΟ)</b>				Δεκέμβριος 2024	18.82	18.87	18.73	18.87	18.87	---	---	---	18.99	---	42	330	10,874
18.88	18.68	18.78	-0.21%	Μάρτιος 2025	---	---	---	---	18.93	---	---	---	---	---	---	---	---
				Ιούνιος 2025	---	---	---	---	19.03	---	---	---	---	---	---	---	---
				Σεπτέμβριος 2025	---	---	---	---	19.12	---	---	---	---	---	---	---	---

**Σημειώσεις Παραγώγων**

Τις τιμές εκκαθάρισης και τις τελικές ανοικτές θέσεις μπορείτε να τις ανακτήσετε στο ακόλουθο path <http://www.helex.gr/el/web/guest/statistics-end-of-day-derivatives>

Υποκείμενη Αγορά				Αγορά Παραγώγων										Ανοικτές θέσεις				
Ανωτ Τιμή	Κατωτ Τιμή	Τιμή κλεισ.	Μεταβ.	Μήνας Παράδοσης	Άνοιγμα	Ανωτ Τιμή	Κατωτ Τιμή	Τελ Τιμή	Τιμή κλεισ.	Τελευταία ζήτηση	Τελευταία προσφορά	Τιμή Εκκαθάρισης*	Υψηλό ζωής	Χαμηλό ζωής	Πράξεις	Όγκος	Ανοικτές θέσεις	
<b>ΔΕΗ (ΚΟ)</b>																		(Μέγεθος Συμβολαίου: 100 Χρεόγραφα, Φυσική Παράδοση)
11.87	11.58	11.63	-1.19%	Δεκέμβριος 2024	11.87	11.87	11.57	11.66	11.66	---	---	---	12.52	---	71	328	19,099	
				Μάρτιος 2025	11.86	11.88	11.74	11.74	11.74	---	---	---	12.29	---	16	177	95	
				Ιούνιος 2025	---	---	---	---	11.90	---	---	---	---	---	---	---	---	
				Σεπτέμβριος 2025	---	---	---	---	11.96	---	---	---	---	---	---	---	---	
<b>ΔΙΕΘΝΗΣ ΑΕΡΟΛΙΜΕΝΑΣ ΑΘΗΝΩΝ(ΚΟ)</b>																		(Μέγεθος Συμβολαίου: 100 Χρεόγραφα, Φυσική Παράδοση)
8.158	8	8	-1.84%	Δεκέμβριος 2024	8.15	8.15	8.15	8.15	8.15	---	---	---	8.19	---	2	3	403	
				Μάρτιος 2025	---	---	---	---	8.20	---	---	---	---	---	---	---	---	
				Ιούνιος 2025	---	---	---	---	8.24	---	---	---	---	---	---	---	---	
				Σεπτέμβριος 2025	---	---	---	---	8.28	---	---	---	---	---	---	---	---	
<b>ΕΘΝΙΚΗ ΤΡΑΠΕΖΑ (ΚΟ)</b>																		(Μέγεθος Συμβολαίου: 100 Χρεόγραφα, Φυσική Παράδοση)
7.2	6.994	7.2	3.69%	Δεκέμβριος 2024	6.99	7.21	6.99	7.21	7.21	---	---	---	8.20	---	367	3,207	26,594	
				Μάρτιος 2025	7.15	7.22	7.15	7.19	7.19	---	---	---	7.48	---	14	87	272	
				Ιούνιος 2025	---	---	---	---	7.02	---	---	---	---	---	---	---	---	
				Σεπτέμβριος 2025	---	---	---	---	7.06	---	---	---	---	---	---	---	---	
<b>ΕΛΒΑΛΧΑΛΚΟΡ (ΚΟ)</b>																		(Μέγεθος Συμβολαίου: 100 Χρεόγραφα, Φυσική Παράδοση)
1.934	1.88	1.886	-2.38%	Δεκέμβριος 2024	1.96	1.98	1.89	1.89	1.89	---	---	---	1.99	---	45	261	4,093	
				Μάρτιος 2025	1.96	1.96	1.92	1.92	1.92	---	---	---	1.96	---	13	291	792	
				Ιούνιος 2025	---	---	---	---	1.95	---	---	---	---	---	---	---	---	
				Σεπτέμβριος 2025	---	---	---	---	1.96	---	---	---	---	---	---	---	---	
<b>ΕΛΛΑΚΤΩΡ (ΚΟ)</b>																		(Μέγεθος Συμβολαίου: 100 Χρεόγραφα, Φυσική Παράδοση)
1.794	1.76	1.764	-1.12%	Δεκέμβριος 2024	1.80	1.80	1.77	1.79	1.79	---	---	---	2.06	---	7	23	4,331	
				Μάρτιος 2025	---	---	---	---	1.80	---	---	---	1.71	---	---	---	150	
				Ιούνιος 2025	---	---	---	---	1.80	---	---	---	---	---	---	---	---	
				Σεπτέμβριος 2025	---	---	---	---	1.81	---	---	---	---	---	---	---	---	
<b>ΕΛΛΗΝ. ΧΡΗΜΑΤΙΣΤΗΡΙΑ-Χ.Α. (ΚΟ)</b>																		(Μέγεθος Συμβολαίου: 100 Χρεόγραφα, Φυσική Παράδοση)
4.56	4.45	4.465	0.00%	Δεκέμβριος 2024	4.50	4.56	4.47	4.48	4.48	---	---	---	4.74	---	35	145	3,732	
				Μάρτιος 2025	---	---	---	---	4.49	---	---	---	---	---	---	---	---	
				Ιούνιος 2025	---	---	---	---	4.51	---	---	---	---	---	---	---	---	
				Σεπτέμβριος 2025	---	---	---	---	4.54	---	---	---	---	---	---	---	---	
<b>ΕΥΔΑΠ (ΚΟ)</b>																		(Μέγεθος Συμβολαίου: 100 Χρεόγραφα, Φυσική Παράδοση)
5.94	5.85	5.93	0.68%	Δεκέμβριος 2024	5.92	5.92	5.92	5.92	5.92	---	---	---	5.92	---	3	15	3,856	
				Μάρτιος 2025	---	---	---	---	5.93	---	---	---	---	---	---	---	---	
				Ιούνιος 2025	---	---	---	---	5.96	---	---	---	---	---	---	---	---	
				Σεπτέμβριος 2025	---	---	---	---	5.99	---	---	---	---	---	---	---	---	

Σημειώσεις Παραγώγων

Τις τιμές εκκαθάρισης και τις τελικές ανοικτές θέσεις μπορείτε να τις ανακτήσετε στο ακόλουθο path <http://www.helex.gr/el/web/guest/statistics-end-of-day-derivatives>

Υποκείμενη Αγορά				Αγορά Παραγώγων													
Ανωτ Τιμή	Κατωτ Τιμή	Τιμή κλεισ.	Μεταβ.	Μήνας Παράδοσης	Άνοιγμα	Ανωτ Τιμή	Κατωτ Τιμή	Τελ Τιμή	Τιμή κλεισ.	Τελευταία ζήτηση	Τελευταία προσφορά	Τιμή Εκκαθάρισης*	Υψηλό ζωής	Χαμηλό ζωής	Πράξεις	Όγκος	Ανοικτές θέσεις
(Μέγεθος Συμβολαίου: 100 Χρεόγραφα, Φυσική Παράδοση)																	
<b>ΜΟΤΟΡ ΟΪΛ (ΚΟ)</b>				Δεκέμβριος 2024	20.29	20.29	19.90	20.08	20.08	---	---	---	22.59	---	33	167	6,728
20.28	19.84	19.99	-0.55%	Μάρτιος 2025	19.90	20.30	19.88	20.30	20.30	---	---	---	20.60	---	9	48	35
				Ιούνιος 2025	---	---	---	---	20.32	---	---	---	---	---	---	---	---
				Σεπτέμβριος 2025	---	---	---	---	20.42	---	---	---	---	---	---	---	---
(Μέγεθος Συμβολαίου: 100 Χρεόγραφα, Φυσική Παράδοση)																	
<b>ΟΛΠ (ΚΟ)</b>				Δεκέμβριος 2024	---	---	---	---	31.29	---	---	---	30.61	---	---	---	128
31.5	30.85	31.2	-0.16%	Μάρτιος 2025	---	---	---	---	31.44	---	---	---	---	---	---	---	---
				Ιούνιος 2025	---	---	---	---	31.60	---	---	---	---	---	---	---	---
				Σεπτέμβριος 2025	---	---	---	---	31.76	---	---	---	---	---	---	---	---
(Μέγεθος Συμβολαίου: 100 Χρεόγραφα, Φυσική Παράδοση)																	
<b>ΟΠΑΠ (ΚΟ)</b>				Δεκέμβριος 2024	15.56	15.56	15.18	15.29	15.29	---	---	---	16.38	---	13	27	850
15.58	15.15	15.31	-1.29%	Μάρτιος 2025	---	---	---	---	15.60	---	---	---	---	---	---	---	---
				Ιούνιος 2025	---	---	---	---	15.68	---	---	---	---	---	---	---	---
				Σεπτέμβριος 2025	---	---	---	---	15.76	---	---	---	---	---	---	---	---
(Μέγεθος Συμβολαίου: 100 Χρεόγραφα, Φυσική Παράδοση)																	
<b>ΟΤΕ (ΚΟ)</b>				Δεκέμβριος 2024	15.15	15.19	14.85	15.15	15.15	---	---	---	16.20	---	17	51	2,605
15.17	14.8	15.16	0.93%	Μάρτιος 2025	14.98	15.02	14.98	15.02	15.02	---	---	---	15.02	---	4	12	---
				Ιούνιος 2025	---	---	---	---	15.19	---	---	---	---	---	---	---	---
				Σεπτέμβριος 2025	---	---	---	---	15.26	---	---	---	---	---	---	---	---
(Μέγεθος Συμβολαίου: 100 Χρεόγραφα, Φυσική Παράδοση)																	
<b>ΠΕΙΡΑΙΩΣ FINANCIAL HOLD (ΚΟ)</b>				Δεκέμβριος 2024	3.66	3.71	3.65	3.65	3.65	---	---	---	4.08	---	247	3,763	98,904
3.695	3.63	3.641	0.30%	Μάρτιος 2025	3.69	3.70	3.69	3.69	3.69	---	---	---	3.92	---	7	80	386
				Ιούνιος 2025	---	---	---	---	3.67	---	---	---	---	---	---	---	---
				Σεπτέμβριος 2025	---	---	---	---	3.69	---	---	---	---	---	---	---	---
(Μέγεθος Συμβολαίου: 100 Χρεόγραφα, Φυσική Παράδοση)																	
<b>ΤΕΡΝΑ ΕΝΕΡΓΕΙΑΚΗ (ΚΟ)</b>				Δεκέμβριος 2024	---	---	---	---	19.88	---	---	---	19.96	---	---	---	16,612
19.91	19.88	19.88	0.05%	Μάρτιος 2025	---	---	---	---	20.13	---	---	---	20.13	---	---	---	10
				Ιούνιος 2025	---	---	---	---	20.09	---	---	---	---	---	---	---	---
				Σεπτέμβριος 2025	---	---	---	---	20.19	---	---	---	---	---	---	---	---
(Μέγεθος Συμβολαίου: 100 Χρεόγραφα, Φυσική Παράδοση)																	
<b>ΤΡΑΠΕΖΑ ΟΡΤΙΜΑ BANK (ΚΟ)</b>				Δεκέμβριος 2024	---	---	---	---	12.35	---	---	---	12.99	---	---	---	89
12.72	12.48	12.58	-0.94%	Μάρτιος 2025	---	---	---	---	12.78	---	---	---	---	---	---	---	---
				Ιούνιος 2025	---	---	---	---	12.84	---	---	---	---	---	---	---	---
				Σεπτέμβριος 2025	---	---	---	---	12.91	---	---	---	---	---	---	---	---

Σημειώσεις Παραγώγων

Τις τιμές εκκαθάρισης και τις τελικές ανοικτές θέσεις μπορείτε να τις ανακτήσετε στο ακόλουθο path <http://www.helex.gr/el/web/guest/statistics-end-of-day-derivatives>

FTSE/X.A. Large Cap

(Μονάδα Διαπραγμάτευσης: 1 Μονάδα Δείκτη x 2€ - Τρόπος Εξάσκησης: Ευρωπαϊκός, Χρηματικός Διακανονισμός)

Τιμή Εξάσκησης	Δικαιώματα Αγοράς														Δικαιώματα Πώλησης																		
	Δεκέμβριος 2024							Ιανουάριος 2025							Λοιποί Μήνες		Δεκέμβριος 2024							Ιανουάριος 2025							Λοιποί Μήνες		Τιμή Εξάσκησης
	Άνοιγμα	Ανιγτ Τιμή	Καπιτ Τιμή	Τελ Τιμή	Τιμή κλεισ.	Όγκος	Ανοικτές θέσεις	Άνοιγμα	Ανιγτ Τιμή	Καπιτ Τιμή	Τελ Τιμή	Τιμή κλεισ.	Όγκος	Ανοικτές θέσεις	Όγκος	Ανοικτές θέσεις	Άνοιγμα	Ανιγτ Τιμή	Καπιτ Τιμή	Τελ Τιμή	Τιμή κλεισ.	Όγκος	Ανοικτές θέσεις	Άνοιγμα	Ανιγτ Τιμή	Καπιτ Τιμή	Τελ Τιμή	Τιμή κλεισ.	Όγκος	Ανοικτές θέσεις	Όγκος	Ανοικτές θέσεις	
2,850	0.00	0.00	0.00	-	605.00	-	-	-	-	-	-	-	-	-	-	-	0.00	0.00	0.00	-	0.01	-	-	-	-	-	-	-	-	-	-	2,850	
2,900	0.00	0.00	0.00	-	555.00	-	-	-	-	-	-	-	-	-	-	-	0.00	0.00	0.00	-	0.03	-	-	-	-	-	-	-	-	-	-	2,900	
2,950	0.00	0.00	0.00	-	505.00	-	-	-	-	-	-	-	-	-	-	-	0.00	0.00	0.00	-	0.12	-	-	-	-	-	-	-	-	-	-	2,950	
3,000	0.00	0.00	0.00	-	455.00	-	-	-	-	-	-	-	-	-	-	-	0.00	0.00	0.00	-	0.02	-	-	-	-	-	-	-	-	-	-	3,000	
3,050	0.00	0.00	0.00	-	405.00	-	-	0.00	0.00	0.00	-	408.00	-	-	-	0.00	0.00	0.00	-	0.09	-	-	0.00	0.00	0.00	-	3.40	-	-	-	3,050		
3,100	0.00	0.00	0.00	-	356.00	-	-	0.00	0.00	0.00	-	361.00	-	-	-	0.00	0.00	0.00	-	0.30	-	-	0.00	0.00	0.00	-	6.00	-	-	-	3,100		
3,150	0.00	0.00	0.00	-	306.00	-	-	0.00	0.00	0.00	-	315.00	-	-	-	0.00	0.00	0.00	-	0.88	-	-	0.00	0.00	0.00	-	10.00	-	-	-	3,150		
3,200	0.00	0.00	0.00	-	258.00	-	-	0.00	0.00	0.00	-	271.00	-	-	-	0.00	0.00	0.00	-	2.30	-	15	0.00	0.00	0.00	-	16.00	-	-	-	3,200		
3,250	0.00	0.00	0.00	-	211.00	-	-	0.00	0.00	0.00	-	230.00	-	-	-	0.00	0.00	0.00	-	5.30	-	25	0.00	0.00	0.00	-	24.50	-	12	-	3,250		
3,300	0.00	0.00	0.00	-	167.00	-	49	0.00	0.00	0.00	-	192.00	-	-	-	0.00	0.00	0.00	-	11.00	-	47	0.00	0.00	0.00	-	36.25	-	-	-	3,300		
3,350	0.00	0.00	0.00	-	126.00	-	41	0.00	0.00	0.00	-	157.00	-	-	-	0.00	0.00	0.00	-	20.75	-	80	0.00	0.00	0.00	-	51.50	-	-	-	3,350		
3,400	0.00	0.00	0.00	-	91.50	-	37	0.00	0.00	0.00	-	126.00	-	-	-	23.50	0.00	23.50	30.00	30.00	25	40	0.00	0.00	0.00	-	70.50	-	26	-	3,400		
3,450	78.50	78.50	78.50	78.50	78.50	20	39	0.00	0.00	0.00	-	99.50	-	-	-	0.00	78.50	0.00	-	57.50	-	76	0.00	0.00	0.00	-	93.50	-	40	-	3,450		
3,500	0.00	0.00	0.00	-	41.00	-	94	0.00	0.00	0.00	-	76.50	-	1	-	0.00	0.00	0.00	-	85.00	-	96	0.00	0.00	0.00	-	121.00	-	20	-	3,500		
3,550	31.75	31.75	31.75	31.75	31.75	20	10	0.00	0.00	0.00	-	58.00	-	-	-	0.00	31.75	0.00	-	119.00	-	22	0.00	0.00	0.00	-	152.00	-	-	-	3,550		
3,600	0.00	0.00	0.00	-	14.50	-	25	0.00	0.00	0.00	-	42.75	-	-	-	0.00	0.00	0.00	-	159.00	-	-	0.00	0.00	0.00	-	186.00	-	-	-	3,600		
3,650	0.00	0.00	0.00	-	7.80	-	-	0.00	0.00	0.00	-	31.00	-	-	-	0.00	0.00	0.00	-	202.00	-	-	0.00	0.00	0.00	-	224.00	-	-	-	3,650		
3,700	0.00	0.00	0.00	-	4.00	-	-	0.00	0.00	0.00	-	22.00	-	-	-	0.00	0.00	0.00	-	248.00	-	-	0.00	0.00	0.00	-	265.00	-	-	-	3,700		
3,750	0.00	0.00	0.00	-	1.90	-	-	0.00	0.00	0.00	-	15.25	-	-	-	0.00	0.00	0.00	-	296.00	-	-	0.00	0.00	0.00	-	308.00	-	-	-	3,750		
3,800	0.00	0.00	0.00	-	0.83	-	-	-	-	-	-	-	-	-	-	0.00	0.00	0.00	-	345.00	-	-	-	-	-	-	-	-	-	-	3,800		
3,850	0.00	0.00	0.00	-	0.35	-	-	-	-	-	-	-	-	-	-	0.00	0.00	0.00	-	394.00	-	-	-	-	-	-	-	-	-	-	3,850		
3,900	0.00	0.00	0.00	-	0.14	-	-	-	-	-	-	-	-	-	-	0.00	0.00	0.00	-	444.00	-	-	-	-	-	-	-	-	-	-	3,900		
<b>Σύνολο:</b>						40	295							0	1	0	0				25	401					0	98	0	0			
<b>Αριθμός Πράξεων:</b>							2							0	0						2						0		0				

ALPHA ΥΠΗΡΕΣΙΩΝ ΣΥΜΜ (ΚΟ)

(Μέγεθος Συμβολαίου: 100 Χρέεγραφα, Τρόπος Εξάσκησης: Αμερικάνικος, Φυσική Παράδοση)

Τιμή Εξάσκησης	Δικαιώματα Αγοράς												Δικαιώματα Πώλησης														
	Δεκέμβριος 2024				Ιανουάριος 2025				Λοιποί Μήνες				Δεκέμβριος 2024				Ιανουάριος 2025				Λοιποί Μήνες						
	Άνοιγμα	Ανιγτ Τιμή	Καπιτ Τιμή	Τελ Τιμή	Τιμή κλεισ.	Όγκος	Ανοικτές θέσεις	Άνοιγμα	Ανιγτ Τιμή	Καπιτ Τιμή	Τελ Τιμή	Τιμή κλεισ.	Όγκος	Ανοικτές θέσεις	Όγκος	Ανοικτές θέσεις	Άνοιγμα	Ανιγτ Τιμή	Καπιτ Τιμή	Τελ Τιμή	Τιμή κλεισ.	Όγκος	Ανοικτές θέσεις	Όγκος	Ανοικτές θέσεις	Τιμή Εξάσκησης	
0.950	0.000	0.000	0.000	0.591	-	-	0.000	0.000	0.000	0.592	-	-	0.000	0.000	0.000	0.001	-	-	0.000	0.000	0.000	0.001	-	-	0.000	0.000	0.010
1.000	0.000	0.000	0.000	0.541	-	-	0.000	0.000	0.000	0.543	-	-	0.000	0.000	0.000	0.001	-	-	0.000	0.000	0.000	0.001	-	-	0.000	0.000	0.010
1.100	0.000	0.000	0.000	0.441	-	-	0.000	0.000	0.000	0.443	-	-	0.000	0.000	0.000	0.002	-	-	0.000	0.000	0.000	0.001	-	-	0.000	0.000	0.011
1.200	0.000	0.000	0.000	0.342	-	-	0.000	0.000	0.000	0.344	-	-	0.000	0.000	0.000	0.001	-	-	0.000	0.000	0.000	0.001	-	-	0.000	0.000	0.012
1.300	0.000	0.000	0.000	0.247	-	-	0.000	0.000	0.000	0.249	-	-	0.000	0.000	0.000	0.006	-	-	0.000	0.000	0.000	0.005	-	-	0.000	0.000	0.013
1.400	0.000	0.000	0.000	0.163	-	-	0.000	0.000	0.000	0.163	-	-	0.000	0.000	0.000	0.021	-	-	0.000	0.000	0.000	0.020	-	-	0.000	0.000	0.014
1.500	0.000	0.000	0.000	0.096	-	-	0.000	0.000	0.000	0.096	-	-	0.000	0.000	0.000	0.054	-	-	0.000	0.000	0.000	0.052	-	-	0.000	0.000	0.015
1.600	0.000	0.000	0.000	0.050	-	-	0.000	0.000	0.000	0.049	-	-	0.000	0.000	0.000	0.108	-	-	0.000	0.000	0.000	0.106	-	-	0.000	0.000	0.016
1.700	0.000	0.000	0.000	0.023	-	-	0.000	0.000	0.000	0.022	-	-	0.000	0.000	0.000	0.181	-	-	0.000	0.000	0.000	0.179	-	-	0.000	0.000	0.017
1.800	0.000	0.000	0.000	0.009	-	-	0.000	0.000	0.000	0.009	-	-	0.000	0.000	0.000	0.268	-	-	0.000	0.000	0.000	0.266	-	-	0.000	0.000	0.018
1.900	0.000	0.000	0.000	0.003	-	-	0.000	0.000	0.000	0.003	-	-	0.000	0.000	0.000	0.362	-	-	0.000	0.000	0.000	0.361	-	-	0.000	0.000	0.019
2.000	0.000	0.000	0.000	0.001	-	-	0.000	0.000	0.000	0.001	-	-	0.000	0.000	0.000	0.460	-	-	0.000	0.000	0.000	0.460	-	-	0.000	0.000	0.020
2.200	0.000	0.000	0.000	0.001	-	-	0.000	0.000	0.000	0.001	-	-	0.000	0.000	0.000	0.660	-	-	0.000	0.000	0.000	0.660	-	-	0.000	0.000	0.022
2.400	0.000	0.000	0.000	0.001	-	-					-	-				0.860	-	-					-	-			0.024
2.600	0.000	0.000	0.000	0.001	-	-					-	-				1.06	-	-					-	-			0.026
<b>Σύνολο:</b>					0	0					0	0	0	0		0	0					0	0	0	0		
<b>Αριθμός Πράξεων:</b>					0						0		0			0.00						0		0			

ΔΕΗ (ΚΟ)

(Μέγεθος Συμβολαίου: 100 Χρέεγραφα, Τρόπος Εξάσκησης: Αμερικάνικος, Φυσική Παράδοση)

Τιμή Εξάσκησης	Δικαιώματα Αγοράς												Δικαιώματα Πώλησης												Τιμή Εξάσκησης						
	Δεκέμβριος 2024				Ιανουάριος 2025				Λοιποί Μήνες				Δεκέμβριος 2024				Ιανουάριος 2025				Λοιποί Μήνες										
	Άνοιγμα	Ανιγ. Τιμή	Καπιτ. Τιμή	Τελ. Τιμή	Τιμή κλεισ.	Όγκος	Άνοικτες θέσεις	Άνοιγμα	Ανιγ. Τιμή	Καπιτ. Τιμή	Τελ. Τιμή	Τιμή κλεισ.	Όγκος	Άνοικτες θέσεις	Όγκος	Άνοικτες θέσεις	Άνοιγμα	Ανιγ. Τιμή	Καπιτ. Τιμή	Τελ. Τιμή	Τιμή κλεισ.	Όγκος	Άνοικτες θέσεις	Όγκος		Άνοικτες θέσεις					
8.000	0.000	0.000	0.000	3.78	-	-											0.000	0.000	0.000	0.001	-	-									0.080
8.400	0.000	0.000	0.000	3.38	-	-	0.000	0.000	0.000	3.39	-	-					0.000	0.000	0.000	0.001	-	-									0.084
8.800	0.000	0.000	0.000	2.98	-	-	0.000	0.000	0.000	2.99	-	-					0.000	0.000	0.000	0.001	-	-									0.088
9.200	0.000	0.000	0.000	2.58	-	-	0.000	0.000	0.000	2.60	-	-					0.000	0.000	0.000	0.001	-	-									0.092
9.600	0.000	0.000	0.000	2.18	-	-	0.000	0.000	0.000	2.21	-	-					0.000	0.000	0.000	0.001	-	-									0.096
10.000	0.000	0.000	0.000	1.78	-	-	0.000	0.000	0.000	1.82	-	-					0.000	0.000	0.000	0.001	-	-									0.100
11.000	0.000	0.000	0.000	0.837	-	-	0.000	0.000	0.000	0.982	-	-					0.000	0.000	0.000	0.056	-	-									0.110
12.000	0.000	0.000	0.000	0.210	-	-	0.000	0.000	0.000	0.411	-	4					0.000	0.000	0.000	0.429	-	1									0.120
13.000	0.000	0.000	0.000	0.023	-	4	0.000	0.000	0.000	0.129	-	-					0.000	0.000	0.000	1.25	-	-									0.130
14.000	0.000	0.000	0.000	0.001	-	-	0.000	0.000	0.000	0.030	-	-					0.000	0.000	0.000	2.23	-	-									0.140
15.000	0.000	0.000	0.000	0.002	-	-	0.000	0.000	0.000	0.005	-	-					0.000	0.000	0.000	3.23	-	-									0.150
16.000	0.000	0.000	0.000	0.001	-	-	0.000	0.000	0.000	0.001	-	-					0.000	0.000	0.000	4.23	-	-									0.160
17.000	0.000	0.000	0.000	0.001	-	-	0.000	0.000	0.000	0.001	-	-					0.000	0.000	0.000	5.23	-	-									0.170
18.000	0.000	0.000	0.000	0.001	-	-					-	-					0.000	0.000	0.000	6.23	-	-									0.180
<b>Σύνολα:</b>					0	4					0	4	0	0						0	1			0	3	0	0				
<b>Αριθμός Πράξεων:</b>					0						0		0							0.00				0		0					

ΕΘΝΙΚΗ ΤΡΑΠΕΖΑ (ΚΟ)

(Μέγεθος Συμβολαίου: 100 Χρεόγραφα, Τρόπος Εξάσκησης: Αμερικάνικος, Φυσική Παράδοση)

Τιμή Εξάσκησης	Δικαιώματα Αγοράς												Δικαιώματα Πώλησης																			
	Δεκέμβριος 2024						Ιανουάριος 2025						Λοιποί Μήνες		Δεκέμβριος 2024						Ιανουάριος 2025						Λοιποί Μήνες		Τιμή Εξάσκησης			
	Άνοιγμα	Ανιγτ Τιμή	Καπιτ Τιμή	Τελ Τιμή	Τιμή κλεισ.	Όγκος	Άνοιγμα	Ανιγτ Τιμή	Καπιτ Τιμή	Τελ Τιμή	Τιμή κλεισ.	Όγκος	Άνοιγτ	Ανοιγτ	Όγκος	Άνοιγτ	Ανοιγτ	Όγκος	Άνοιγτ	Ανοιγτ	Όγκος	Άνοιγτ	Ανοιγτ	Όγκος	Άνοιγτ	Ανοιγτ	Όγκος	Άνοιγτ		Ανοιγτ		
4.400	0.000	0.000	0.000	2.54	-	-										0.000	0.000	0.000	0.001	-	-											
4.800	0.000	0.000	0.000	2.14	-	-	0.000	0.000	0.000	2.15	-	-				0.000	0.000	0.000	0.001	-	-											0.048
5.200	0.000	0.000	0.000	1.75	-	-	0.000	0.000	0.000	1.75	-	-				0.000	0.000	0.000	0.001	-	-											0.052
5.600	0.000	0.000	0.000	1.35	-	-	0.000	0.000	0.000	1.36	-	-				0.000	0.000	0.000	0.001	-	-											0.056
6.000	0.000	0.000	0.000	0.949	-	-	0.000	0.000	0.000	0.986	-	-				0.000	0.000	0.000	0.003	-	-											0.060
6.400	0.000	0.000	0.000	0.575	-	-	0.000	0.000	0.000	0.654	-	-				0.000	0.000	0.000	0.028	-	-											0.064
6.800	0.000	0.000	0.000	0.275	-	-	0.000	0.000	0.000	0.390	-	-				0.000	0.000	0.000	0.128	-	-											0.068
7.200	0.000	0.000	0.000	0.098	-	14	0.000	0.000	0.000	0.207	-	3				0.000	0.000	0.000	0.351	-	-											0.072
7.600	0.000	0.000	0.000	0.025	-	-	0.000	0.000	0.000	0.097	-	-				0.000	0.000	0.000	0.680	-	-											0.076
8.000	0.000	0.000	0.000	0.004	-	-	0.000	0.000	0.000	0.042	-	-				0.000	0.000	0.000	1.06	-	182											0.080
8.400	0.000	0.000	0.000	0.001	-	-	0.000	0.000	0.000	0.015	-	-				0.000	0.000	0.000	1.46	-	-											0.084
8.800	0.000	0.000	0.000	0.001	-	-	0.000	0.000	0.000	0.005	-	-				0.000	0.000	0.000	1.86	-	-											0.088
9.200	0.000	0.000	0.000	0.001	-	-	0.000	0.000	0.000	0.001	-	-				0.000	0.000	0.000	2.26	-	-											0.092
9.600	0.000	0.000	0.000	0.001	-	-	0.000	0.000	0.000	0.001	-	-				0.000	0.000	0.000	2.66	-	-											0.096
10.000	0.000	0.000	0.000	0.001	-	-					-	-				0.000	0.000	0.000	3.06	-	-											0.100
11.000	0.000	0.000	0.000	0.001	-	-					-	-				0.000	0.000	0.000	4.06	-	-											0.110
<b>Σύνολα:</b>					0	14					0	3	0	0					0	182												0
<b>Αριθμός Πράξεων:</b>																			0.00													0



ΟΠΑΠ (ΚΟ)

(Μέγεθος Συμβολαίου: 100 Χρέδγραφα, Τρόπος Εξάσκησης: Αμερικάνικος, Φυσική Παράδοση)

Τιμή Εξάσκησης	Δικαιώματα Αγοράς													Δικαιώματα Πώλησης																
	Δεκέμβριος 2024						Ιανουάριος 2025						Λοιποί Μήνες		Δεκέμβριος 2024						Ιανουάριος 2025						Λοιποί Μήνες		Τιμή Εξάσκησης	
	Άνοιγμα	Ανιγτ Τιμή	Καπιτ Τιμή	Τελ Τιμή	Τιμή κλεισ.	Όγκος	Άνοιγες θέσεις	Άνοιγμα	Ανιγτ Τιμή	Καπιτ Τιμή	Τελ Τιμή	Τιμή κλεισ.	Όγκος	Άνοιγες θέσεις	Όγκος	Άνοιγες θέσεις	Άνοιγμα	Ανιγτ Τιμή	Καπιτ Τιμή	Τελ Τιμή	Τιμή κλεισ.	Όγκος	Άνοιγες θέσεις	Όγκος	Άνοιγες θέσεις					
9.600	0.000	0.000	0.000	5.92	-	-											0.000	0.000	0.000	0.001	-	-								
10.000	0.000	0.000	0.000	5.52	-	-	0.000	0.000	0.000		5.54	-	-				0.000	0.000	0.000	0.001	-	-								0.100
11.000	0.000	0.000	0.000	4.52	-	-	0.000	0.000	0.000		4.54	-	-				0.000	0.000	0.000	0.001	-	-								0.110
12.000	0.000	0.000	0.000	3.52	-	-	0.000	0.000	0.000		3.54	-	-				0.000	0.000	0.000	0.001	-	-								0.120
13.000	0.000	0.000	0.000	2.52	-	-	0.000	0.000	0.000		2.55	-	-				0.000	0.000	0.000	0.001	-	-								0.130
14.000	0.000	0.000	0.000	1.53	-	-	0.000	0.000	0.000		1.59	-	-				0.000	0.000	0.000	0.005	-	-								0.140
15.000	0.000	0.000	0.000	0.636	-	-	0.000	0.000	0.000		0.799	-	-				0.000	0.000	0.000	0.111	-	1								0.150
16.000	0.000	0.000	0.000	0.131	-	41	0.000	0.000	0.000		0.299	-	10				0.000	0.000	0.000	0.608	-	-								0.160
17.000	0.000	0.000	0.000	0.011	-	-	0.000	0.000	0.000		0.079	-	-				0.000	0.000	0.000	1.49	-	-								0.170
18.000	0.000	0.000	0.000	0.001	-	-	0.000	0.000	0.000		0.015	-	-				0.000	0.000	0.000	2.49	-	-								0.180
19.000	0.000	0.000	0.000	0.001	-	-	0.000	0.000	0.000		0.002	-	-				0.000	0.000	0.000	3.49	-	-								0.190
20.000	0.000	0.000	0.000	0.001	-	-	0.000	0.000	0.000		0.001	-	-				0.000	0.000	0.000	4.49	-	-								0.200
22.000	0.000	0.000	0.000	0.001	-	-	0.000	0.000	0.000		0.001	-	-				0.000	0.000	0.000	6.49	-	-								0.220
24.000	0.000	0.000	0.000	0.001	-	-						-	-				0.000	0.000	0.000	8.49	-	-								0.240
<b>Σύνολο:</b>					0	41						0	10	0	0					0	1			0	40	0	0			
<b>Αριθμός Πράξεων:</b>					0							0		0						0.00				0		0				

ΟΤΕ (ΚΟ)

(Μέγεθος Συμβολαίου: 100 Χρεόγραφα, Τρόπος Εξάσκησης: Αμερικάνικος, Φυσική Παράδοση)

Τιμή Εξάσκησης	Δικαιώματα Αγοράς														Δικαιώματα Πώλησης														
	Δεκέμβριος 2024						Ιανουάριος 2025						Λοιποί Μήνες		Δεκέμβριος 2024						Ιανουάριος 2025						Λοιποί Μήνες		Τιμή Εξάσκησης
	Άνοιγμα	Ανιψ. Τιμή	Κατωτ. Τιμή	Τελ. Τιμή	Τιμή κλεισ.	Όγκος	Άνοιγ. θέσεις	Άνοιγμα	Ανιψ. Τιμή	Κατωτ. Τιμή	Τελ. Τιμή	Τιμή κλεισ.	Όγκος	Άνοιγ. θέσεις	Όγκος	Άνοιγ. θέσεις	Άνοιγμα	Ανιψ. Τιμή	Κατωτ. Τιμή	Τελ. Τιμή	Τιμή κλεισ.	Όγκος	Άνοιγ. θέσεις	Όγκος	Άνοιγ. θέσεις				
9.200	0.000	0.000	0.000	5.83	-	-											0.000	0.000	0.000	0.001	-	-							
9.600	0.000	0.000	0.000	5.43	-	-											0.000	0.000	0.000	0.001	-	-							0.096
10.000	0.000	0.000	0.000	5.03	-	-	0.000	0.000	0.000		5.05	-	-				0.000	0.000	0.000	0.001	-	-	0.000	0.000	0.000	0.001	-	-	0.100
11.000	0.000	0.000	0.000	4.03	-	-	0.000	0.000	0.000		4.05	-	-				0.000	0.000	0.000	0.001	-	-	0.000	0.000	0.000	0.001	-	-	0.110
12.000	0.000	0.000	0.000	3.03	-	-	0.000	0.000	0.000		3.05	-	-				0.000	0.000	0.000	0.001	-	-	0.000	0.000	0.000	0.001	-	-	0.120
13.000	0.000	0.000	0.000	2.03	-	-	0.000	0.000	0.000		2.07	-	-				0.000	0.000	0.000	0.001	-	-	0.000	0.000	0.000	0.015	-	-	0.130
14.000	0.000	0.000	0.000	1.07	-	-	0.000	0.000	0.000		1.17	-	-				0.000	0.000	0.000	0.035	-	-	0.000	0.000	0.000	0.115	-	-	0.140
15.000	0.000	0.000	0.000	0.341	-	-	0.000	0.000	0.000		0.509	-	-				0.000	0.000	0.000	0.307	-	-	0.000	0.000	0.000	0.453	-	-	0.150
16.000	0.000	0.000	0.000	0.052	-	-	0.000	0.000	0.000		0.162	-	-				0.000	0.000	0.000	1.02	-	-	0.000	0.000	0.000	1.11	-	-	0.160
17.000	0.000	0.000	0.000	0.003	-	-	0.000	0.000	0.000		0.037	-	-				0.000	0.000	0.000	1.98	-	-	0.000	0.000	0.000	1.99	-	-	0.170
18.000	0.000	0.000	0.000	0.001	-	-	0.000	0.000	0.000		0.006	-	-				0.000	0.000	0.000	2.98	-	-	0.000	0.000	0.000	2.98	-	-	0.180
19.000	0.000	0.000	0.000	0.001	-	-	0.000	0.000	0.000		0.001	-	-				0.000	0.000	0.000	3.98	-	-	0.000	0.000	0.000	3.98	-	-	0.190
20.000	0.000	0.000	0.000	0.001	-	-	0.000	0.000	0.000		0.001	-	-				0.000	0.000	0.000	4.98	-	-	0.000	0.000	0.000	4.98	-	-	0.200
22.000	0.000	0.000	0.000	0.001	-	-	0.000	0.000	0.000		0.001	-	-				0.000	0.000	0.000	6.98	-	-	0.000	0.000	0.000	6.98	-	-	0.220
<b>Σύνολο:</b>					0	0						0	0	0	0					0	0						0	0	
<b>Αριθμός Πράξεων:</b>					0						0	0								0.00						0	0		



Προϊόν Δανεισμού	Υποκείμενος Τίτλος	Πολυμερείς Συναλλαγές[1]					Διμερείς Συναλλαγές[2]		Δανεισμός Τίτλων μέσω ΟΤC[3]
		Ανοιχτές θέσεις[5]	Προσφερόμενη ποσότητα	Μ.Σ.Τ[4]	Όγκος συναλλαγών	Μ.Σ.Τ[4]	Όγκος συναλλαγών	Μ.Σ.Τ[4]	Όγκος συναλλαγών
AETFBOR	ALPHA ETF FTSE Athex Large Cap	---	---	---	---	---	---	---	---
ALPHABOR	ALPHA ΥΠΗΡΕΣΙΩΝ ΣΥΜΜ (ΚΟ)	14,131	---	---	---	---	---	---	57,548,737
ACAGBOR	AUSTRIACARD (ΚΑ)	---	---	---	---	---	---	---	---
OTOELBOR	AUTOHELLAS (ΚΟ)	6,753	---	---	---	---	---	---	35,023
BOCHGRBOR	BANK OF CYPRUS (ΚΟ)	---	---	---	---	---	---	---	72,448
CENERBOR	CENERGY HOLDINGS (ΚΑ)	---	---	---	12,100	5.89%	---	---	348,964
EEEBOR	COCA-COLA HBC AG (ΚΟ)	22,835	---	---	---	---	---	---	154,819
DIMANDBOR	DIMAND (ΚΟ)	---	---	---	---	---	---	---	43,677
EUROBBOR	EUROBANK HOLDINGS (ΚΟ)	170,000	---	---	---	---	---	---	62,839,645
FOYRKBOR	FOURLIS ΣΥΜΜΕΤΟΧΩΝ (ΚΟ)	---	---	---	---	---	---	---	16,673
ELPEBOR	HELLENIQ ENERGY (ΚΟ)	---	---	---	---	---	---	---	1,734,901
INTEKBOR	IDEAL HOLDINGS (ΚΟ)	---	---	---	---	---	---	---	11,600
INTRKBOR	INTRACOM HOLDINGS (ΚΟ)	---	---	---	---	---	---	---	43,185
INKATBOR	INTRAKAT (ΚΟ)	---	---	---	---	---	---	---	912,826
BELABOR	JUMBO (ΚΟ)	22,890	---	---	---	---	---	---	197,580
LAMDABOR	LAMDA DEVELOPMENT(ΚΟ)	---	---	---	---	---	---	---	230,677
LAVIBOR	LAVIPHARM (ΚΟ)	---	---	---	---	---	---	---	---
MYTILBOR	METLEN ENERGY & METALS (ΚΟ)	---	---	---	---	---	---	---	671,406
MIGBOR	MIG (ΚΟ)	541	---	---	---	---	---	---	39,913
PROFBOR	PROFILE (ΚΟ)	---	---	---	---	---	---	---	5,800
QUESTBOR	QUEST ΣΥΜΜΕΤΟΧΩΝ (ΚΟ)	1,701	---	---	---	---	---	---	18,420
TITCBOR	TITAN CEMENT (ΚΑ)	33,882	---	---	3,018	4.33%	---	---	196,271
VIOBOR	VIOHALCO SA/NV (ΚΑ)	---	---	---	---	---	---	---	---
AVAXBOR	ΑΒΑΞ Α.Ε. (ΚΟ)	---	---	---	---	---	---	---	8,964
ADMIEBOR	ΑΔΜΗΕ ΣΥΜΜΕΤΟΧΩΝ Α.Ε. (ΚΟ)	1,000	---	---	---	---	---	---	183,453
AEGNBOR	ΑΕΡΟΠΟΡΙΑ ΑΙΓΑΙΟΥ (ΚΟ)	---	---	---	---	---	---	---	433,965
GEKTERNABOR	ΓΕΚ ΤΕΡΝΑ (ΚΟ)	---	---	---	---	---	---	---	6,345
PPCBOR	ΔΕΗ (ΚΟ)	---	---	---	---	---	---	---	3,269,484
AIABOR	ΔΙΕΘΝΗΣ ΑΕΡΟΛΙΜΕΝΑΣ ΑΘΗΝΩΝ(ΚΟ)	2,597	---	---	---	---	---	---	207,500
ETEBOR	ΕΘΝΙΚΗ ΤΡΑΠΕΖΑ (ΚΟ)	35,000	---	---	---	---	---	---	15,480,581
ELHABOR	ΕΛΒΑΛΧΑΛΚΟΡ (ΚΟ)	995	---	---	---	---	---	---	201,264

Σημειώσεις Προϊόντων Δανεισμού

[1] - Πολυμερείς Συμβάσεις Δανειοδοσίας των μεθόδων 8-1, 8-2 και 8-3-3 (σύμφ. Με Αποφ.17 ΔΣ του Χρηματιστηρίου).

[2] - Διμερείς Συμβάσεις Δανειοδοσίας των μεθόδων 8-3-1 και 8-3-2 & Συμβάσεις της μεθόδου 4 (σύμφ. Με Αποφ. 20 ΔΣ του Χρηματιστηρίου).

[3] - Τα στοιχεία Συναλλαγές Δανεισμού Τίτλων μέσω ΟΤC δηλώνονται από τους χειριστές ΣΑΤ και αφορούν τις ποσότητες που έχουν καταγραφεί στο ΣΑΤ έως και τη προηγούμενη εργάσιμη ημέρα.

[4] - Μ.Σ.Τ: - Μέση Σταθμισμένη Τιμή (ως προς τα τεμάχια)

[5] - Τα στοιχεία αφορούν σε ανοιχτές θέσεις πριν την έναρξη της συνεδρίασης

Προϊόν Δανεισμού	Υποκείμενος Τίτλος	Πολυμερείς Συναλλαγές[1]					Διμερείς Συναλλαγές[2]		Δανεισμός Τίτλων μέσω ΟΤC[3]
		Ανοιχτές θέσεις[5]	Προσφερόμενη ποσότητα	Μ.Σ.Τ[4]	Όγκος συναλλαγών	Μ.Σ.Τ[4]	Όγκος συναλλαγών	Μ.Σ.Τ[4]	Όγκος συναλλαγών
ELLAKTORBOR	ΕΛΛΑΚΤΩΡ (ΚΟ)	---	---	---	---	---	---	---	140,869
ΕΧΑΕΒΟR	ΕΛΛΗΝ. ΧΡΗΜΑΤΙΣΤΗΡΙΑ-Χ.Α. (ΚΟ)	3,000	---	---	---	---	---	---	151,086
ΕΥΑΡSΒΟR	ΕΥΑΘ (ΚΟ)	---	---	---	---	---	---	---	---
ΕΥΔΑΡΒΟR	ΕΥΔΑΠ (ΚΟ)	12,000	---	---	---	---	---	---	212,844
ΙΝΛΟΤΒΟR	ΙΝΤΡΑΛΟΤ (ΚΟ)	65,171	---	---	---	---	---	---	859,024
ΚRIBOR	ΚR1 - ΚR1 (ΚΟ)	---	---	---	---	---	---	---	1,053
ΜΟΗΒΟR	ΜΟΤΟΡ ΟΙΛ (ΚΟ)	---	---	---	---	---	---	---	1,484,294
ΡRΑΒΟR	ΟΛΠ (ΚΟ)	554	---	---	---	---	---	---	73,214
ΟΡΑΡΒΟR	ΟΠΑΠ (ΚΟ)	4,582	---	---	---	---	---	---	1,687,989
ΗΤΟΒΟR	ΟΤΕ (ΚΟ)	---	---	---	---	---	---	---	1,903,901
ΤRΕΙRΒΟR	ΠΕΙΡΑΙΩS FINANCIAL HOLD (ΚΟ)	7,305	---	---	---	---	---	---	13,617,314
ΡLΑΤΒΟR	ΠΛΑΣΤΙΚΑ ΘΡΑΚΗΣ (ΚΟ)	---	---	---	---	---	---	---	9,130
SΑRΒΟR	ΣΑΡΑΝΤΗΣ ΓΡ. (ΚΟ)	5,091	---	---	---	---	---	---	11,674
TENERGYΒΟR	ΤΕΡΝΑ ΕΝΕΡΓΕΙΑΚΗ (ΚΟ)	---	---	---	---	---	---	---	489,643
ΟLΥΜΡΒΟR	ΤΕΧΝΙΚΗ ΟΛΥΜΠΙΑΚΗ (ΚΟ)	---	---	---	---	---	---	---	---
ΟΡΤΙΜΑΒΟR	ΤΡΑΠΕΖΑ ΟΡΤΙΜΑ BANK (ΚΟ)	2,000	---	---	---	---	---	---	806,276

Σημειώσεις Προϊόντων Δανεισμού

[1] - Πολυμερείς Συμβάσεις Δανειοδοσίας των μεθόδων 8-1, 8-2 και 8-3-3 (σύμφ. Με Αποφ.17 ΔΣ του Χρηματιστηρίου).

[2] - Διμερείς Συμβάσεις Δανειοδοσίας των μεθόδων 8-3-1 και 8-3-2 & Συμβάσεις της μεθόδου 4 (σύμφ. Με Αποφ. 20 ΔΣ του Χρηματιστηρίου).

[3] - Τα στοιχεία Συναλλαγές Δανεισμού Τίτλων μέσω ΟΤC δηλώνονται από τους χειριστές ΣΑΤ και αφορούν τις ποσότητες που έχουν καταγραφεί στο ΣΑΤ έως και τη προηγούμενη εργάσιμη ημέρα.

[4] - Μ.Σ.Τ: - Μέση Σταθμισμένη Τιμή (ως προς τα τεμάχια)

[5] - Τα στοιχεία αφορούν σε ανοιχτές θέσεις πριν την έναρξη της συνεδρίασης

**Κωδικοί και ονομασίες Κλάδων Οικονομικής Δραστηριότητας του Χρηματιστηρίου Αθηνών**

12003 - Διαπραγματεύσιμα Αμοιβαία Κεφάλαια	10101010 Υπηρεσίες Ηλεκτρονικών Υπολογιστών
10101015 Λογισμικό	10102030 Υλικό Υπολογιστών
15101010 Εξοπλισμός Τηλεπικοινωνιών	15102015 Υπηρεσίες Τηλεπικοινωνιών
20101010 Υγειονομικές Μονάδες	20101025 Υπηρεσίες Υγείας
20102010 Ιατρικός Εξοπλισμός	20103015 Φαρμακευτικά Προϊόντα
30101010 Τράπεζες	30202000 Διαφοροποιημένες Χρηματοοικονομικές Υπηρεσίες
30202010 Διαχείριση Κεφαλαίων & Θεματοφύλακες	30202015 Επενδυτικές Υπηρεσίες
30204000 Επενδυτικές Εταιρείες κλειστού τύπου	30302010 Γενικές Ασφάλειες
30302015 Μεσίτες Ασφαλίσεων	30302025 Ασφάλειες Ιδιοκτησίας & Ζημιών
35101010 Συμμετοχές & Ανάπτυξη Ακίνητης Περιουσίας	35101015 Υπηρεσίες Ακίνητης Περιουσίας
35102000 Διαφοροποιημένες Α.Ε.Ε.Α.Π.	35102030 Α.Ε.Ε.Α.Π. Επαγγελματικών Χώρων
35102045 Α.Ε.Ε.Α.Π. Εμπορικών Χώρων	40201040 Υπηρεσίες Ενοικίασης και Χρηματοδοτικής Μίσθωσης
40202010 Κατασκευή Κατοικιών	40202015 Έπιπλα
40202020 Οικιακές Συσκευές	40203040 Ηλεκτρονική Ψυχαγωγία
40204020 Ρούχα και Αξεσουάρ	40301010 Ψυχαγωγία
40301030 Εκδόσεις	40301035 Ραδιοτηλεοπτικοί Φορείς
40401010 Διαφοροποιημένοι Έμποροι	40401020 Εμπόριο Ενδυμάτων
40401025 Εμπόριο Προϊόντων Οικιακής Βελτίωσης	40401030 Εξειδικευμένο Λιανικό Εμπόριο
40501010 Αεροπορικές Εταιρείες	40501015 Ταξίδια & Τουρισμός
40501020 Τυχερά Παιχνίδια	40501025 Ξενοδοχεία & Πανσιόν
45101015 Απόσταξη & Οινοπαραγωγή	45101020 Αναψυκτικά
45102010 Γεωργεία, Αλιεία, Εκτροφή και Φυτείες	45102020 Τρόφιμα
45103010 Καπνός	45201010 Λιανικό & Χονδρικό Εμπόριο Τροφίμων
45201020 Είδη Προσωπικής Φροντίδας	50101010 Κατασκευές
50101020 Κατασκευαστές Στέγασης & Επικαλύψεων	50101030 Τσιμέντα
50101035 Άλλα Οικοδομικά Υλικά	50202010 Ηλεκτρικά Εξαρτήματα
50203015 Πλαστικά	50203030 Υλικά Συσκευασίας
50204000 Μηχανήματα Βιομηχανικού Εξοπλισμού	50204020 Μηχανήματα Κατασκευών
50205010 Προμηθευτές Βιομηχανίας	50205020 Υποστηρικτικές Υπηρεσίες προς Επιχειρήσεις
50205030 Υπηρεσίες Μαζικής Εκτύπωσης	50206015 Εμπορικά Οχήματα & Ανταλλακτικά
50206030 Θαλάσσιες Μεταφορές	50206060 Υπηρεσίες Μεταφορών
55101000 Διαφοροποιημένα Υλικά	55101020 Κλωστοϋφαντουργικά Προϊόντα
55102000 Ορυχεία	55102010 Σίδηρος & Χάλυβας
55102015 Μεταλλουργία	55102035 Αλουμίνιο
60101020 Διυλιστήρια & Εμπορία Πετρελαιοειδών	65101010 Εναλλακτική Ηλεκτρική Ενέργεια
65101015 Συμβατική Ηλεκτρική Ενέργεια	65102000 Πολλαπλών Υπηρεσιών Κοινής Ωφέλειας
65102030 Ύδρευση	



**ATHEX**  
Athens Stock Exchange

Λεωφ. Αθηνών 110 104 42 Αθήνα  
110, Athinon Ave. GR 104 42 Athens  
tel. (+30)210-33.66.800, fax (+30)210-33.66.101  
[www.athexgroup.gr](http://www.athexgroup.gr)