

24

Ημερήσιο Δελτίο
Συναλλακτικής Δραστηριότητας

Daily Official List
of Trading Activity

Δευτέρα, 2 Δεκεμβρίου, 2024

Έτος: 145 Αύξων Αριθμός Συνεδρίασης: 229



ATHEXGROUP
Athens Exchange Group

Αποποίηση Ευθύνης:

Η εταιρεία Ελληνικά Χρηματιστήρια-Χρηματιστήριο Αθηνών Ανώνυμη Εταιρεία Συμμετοχών καταβάλλει κάθε δυνατή προσπάθεια ώστε να διασφαλίσει ότι οι πληροφορίες και τα λοιπά στοιχεία που εμφανίζονται στο Ημερήσιο Δελτίο Τιμών (Η.Δ.Τ.) είναι ορθά και πλήρη αλλά δεν έχει καμία ευθύνη για ενδεχόμενο λάθος ή παράλειψη στοιχείων και / ή ευθύνη σχετικά με την ακρίβεια, αξιοπιστία, επικαιροποίηση και πληρότητα των παραπάνω πληροφοριών και στοιχείων ή ευθύνη προερχόμενη άμεσα ή έμμεσα από την χρήση των παραπάνω πληροφοριών.

Η Εταιρία δεν έχει καμία ευθύνη για την ακρίβεια των στοιχείων που περιλαμβάνονται στις ανακοινώσεις των εισηγμένων εταιρειών. Πιθανές προσβολές δικαιωμάτων τρίτων από το περιεχόμενο των ανακοινώσεων συνιστούν αποκλειστική ευθύνη του αποστολέα των ανακοινώσεων.

Όλα τα αναγραφόμενα στο Η.Δ.Τ. στοιχεία παρέχονται μόνο για τους σκοπούς της πληροφόρησης και δεν συνιστούν παροχή επενδυτικών συμβουλών ή πρόσκληση για επένδυση σε κινητές αξίες που διαπραγματεύονται στο Χρηματιστήριο Αθηνών.

Αναγνωρίζεται και συμφωνείται ότι όλα τα δικαιώματα επί των πληροφοριών που εμφανίζονται στο Η.Δ.Τ. θα αποτελούν κυριότητα της εταιρίας και οποιοδήποτε άλλο δικαίωμα συμπεριλαμβανομένου του δικαιώματος πνευματικής ιδιοκτησίας, σήματος κλπ. ανήκουν στο Χρηματιστήριο Αθηνών.

Τα ανωτέρω στοιχεία αποτελούν ιδιοκτησία της Εταιρίας και προστατεύονται σύμφωνα με τις διατάξεις περί πνευματικής ιδιοκτησίας. Απαγορεύεται α) η με οποιοδήποτε τρόπο ή μέσο αναπαραγωγή, αναδημοσίευση, τροποποίηση, αντιγραφή, πώληση, μετάδοση ή διανομή του συνόλου ή μέρους τους, χωρίς αναφορά στην πηγή και β) η εμπορική εκμετάλλευση των στοιχείων από τρίτους.

Η Εταιρία δεν φέρει καμία ευθύνη προερχόμενη άμεσα ή έμμεσα από χρήση ή τυχόν αλλοίωση των ανωτέρω στοιχείων όταν αυτά χρησιμοποιούνται από

Ελληνικά Χρηματιστήρια - Χρηματιστήριο Αθηνών Α.Ε. Συμμετοχών

Λεωφόρος Αθηνών 110, 10442 Αθήνα, Τηλ: (210) 33.66.800, Fax: (210) 32.13.938

www.athexgroup.gr

Χρηματιστηριακό Κέντρο Θεσσαλονίκης

Κατούνη 16-18, Θεσ/νίκη 546 25, Τηλ: (2310) 567.667, Fax: (2310) 530.455

Συνεγγυητικό Κεφάλαιο Εξασφάλισης Επενδυτικών Υπηρεσιών

Φειδίου 14-16, Αθήνα 106 78, Τηλ: (210) 33.04.682, Fax: (210) 33.04.155

Επιτροπή Κεφαλαιαγοράς

Κολοκοτρώνη 1 & Σταδίου 1, Αθήνα 105 62, Τηλ: (210) 33.77.100, Fax: (210) 33.77.173

Πίνακας Περιεχομένων**Ενότητα 1: Στατιστικά Στοιχεία Χρεογράφων, Παραγώγων και Δανεισμού**

Οι Αγορές Χρεογράφων Παραγώγων Δανεισμού
Χρηματιστηριακοί Δείκτες
Αναλυτικά Στοιχεία Συναλλαγών Αγοράς Χρεογράφων
Στοιχεία Συναλλαγών Κλάδων Χρηματιστηρίου Αθηνών & Χρηματοοικονομικών Προϊόντων (Δ.Α.Κ.)
Οι 10 Μετοχές με τη μεγαλύτερη Άνοδο & Πτώση
Αναλυτικά Στοιχεία Συναλλαγών Αγοράς Παραγώγων

Ενότητα 2: Αναλυτικά Στοιχεία Συναλλαγών Χρεογράφων

Αναλυτικά Στοιχεία Συναλλαγών Χρεογράφων
Σημειώσεις Χρεογράφων

Ενότητα 3: Στοιχεία Συναλλαγών Χρεογράφων

Στοιχεία Συναλλαγών Πακέτων
Στοιχεία Συναλλαγών Δικαιωμάτων

Στοιχεία Δανεισμού Τίτλων
Στοιχεία Συναλλαγών Εκποιήσεων
Στοιχεία Συναλλαγών Εκποιήσεων Ενσώματων Ονομαστικών Μετοχών
Στοιχεία Ενεργητικού Διαπραγματεύσιμων Αμοιβαίων Κεφαλαίων (Δ.Α.Κ.)
Χαρακτηριστικά Διαπραγματεύσιμων Αμοιβαίων Κεφαλαίων (Δ.Α.Κ.)

Ενότητα 4: Ανακοινώσεις**Ενότητα 5: Ομόλογα Διαπραγματεύσιμα στην Αγορά Αξιών Σταθερού Εισοδήματος**

Ομολογιακά Δάνεια Επιχειρήσεων – Οργανωμένη Αγορά (Μετατρέψιμα)
Ομολογιακά Δάνεια Επιχειρήσεων – Οργανωμένη Αγορά (Μη Μετατρέψιμα)
Ομόλογα Ελληνικού Δημοσίου
Έντοκα Γραμμάτια & Zero Coupon Ομόλογα Ελληνικού Δημοσίου
Ομόλογα Ελληνικού Δημοσίου Διαπραγματεύσιμα με τη Μέθοδο Εκφώνησης - Αντιφώνησης
Ομόλογα Κρατικών Τραπεζών

Ενότητα 6: Πρόσθετα Στοιχεία Ενημέρωσης

Πίνακας Μελών Χρηματιστηρίου Αθηνών και Μελών ΕΤ.ΕΚ.
Πίνακας Μετοχών Υπό Ειδική Διαπραγμάτευση
Γνωστοποιήσεις Συναλλαγών - Κατάλογος Υπόχρεων Προσώπων

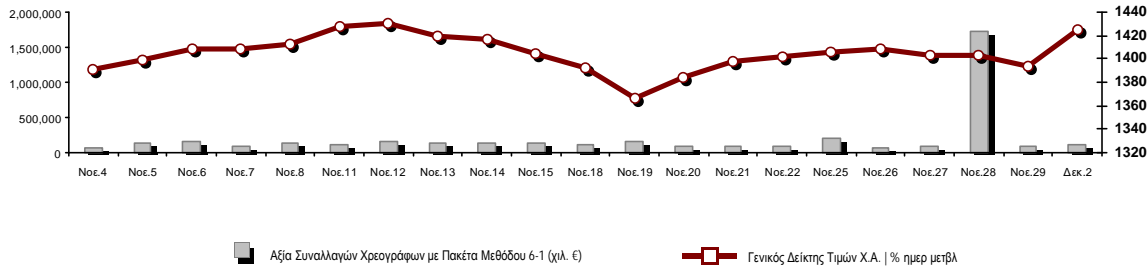
Ενότητα 7: Αναλυτικά Στοιχεία Συναλλαγών Αγοράς Παραγώγων

Συμβόλαια Μελλοντικής Εκπλήρωσης σε Δείκτες
Συμβόλαια Μελλοντικής Εκπλήρωσης σε Μετοχές
Δικαιώματα Προαίρεσης σε Δείκτες
Δικαιώματα Προαίρεσης σε Μετοχές
Στοιχεία Συναλλαγών Προϊόντων Δανεισμού

Παράρτημα Α: Κωδικοί και ονομασίες Κλάδων Οικονομικής Δραστηριότητας του Χρηματιστηρίου Αθηνών

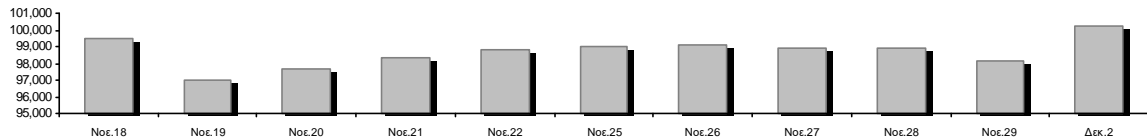
Οι Αγορές Χρεογράφων Παραγώγων Δανεισμού

Γενικός Δείκτης Τιμών και Αξία Συναλλαγών Μετοχών και Παραγώγων



Κεφαλαιοποίηση Χ.Α. (εκατ €)**:	100,242.74		Συνολικές Ανοικτές Θέσεις σε Παράγωγα	446,409
Ημερήσια μεταβολή: εκατ. € %	2,130.32	2.17%	Ανοικτές θέσεις σε ΣΜΕ επί Δεικτών % ημερ μετβλ	6,546 0.02%
Μέση ετήσια Κεφ/ποίηση: εκατ. € % Μετβλ. Μέση προηγ. έτος	98,396.99	22.41%	Ανοικτές θέσεις σε ΣΜΕ επί μετοχών % ημερ μετβλ	438,829 0.59%
Γενικός Δείκτης Τιμών Χ.Α. % ημερ μετβλ	1,424.33	2.21%	Ανοικτές θέσεις σε Δικαιώματα επί Δεικτών % ημερ μετβλ	728 3.56%
Κεφαλαιοποίηση Γενικού Δείκτη (εκατ. €)	92,651.06		Ανοικτές θέσεις σε Δικαιώματα επί μετοχών % ημερ μετβλ	306 0.00%
Ημερήσια μεταβολή (εκατ. €)	2,077.55			
Αξία Συναλλαγών Χρεογράφων με Πακέτα Μεθόδου 6-1 (χιλ. €)	123,831.88		Πλήθος Συμβολαίων Παραγώγων:	34,204
Ημερήσια μεταβολή: %	27,573.95	28.65%	Ημερήσια μεταβολή: τμχ %	20,303 146.05%
Μέση Αξία Συν/γών ΥΙD: χιλ. € % Μετβλ Μέση προηγ. έτος	137,104.09	25.13%	Μέσος Όγκος Συμβ. ΥΙD: % Μετβλ Μέσο προηγ. Έτος	35,145 -20.06%
Αξία Συναλλαγών Πακέτων Μεθόδου 6-1 (χιλ. €)	15,973.73		Πλήθος Πράξεων Παραγώγων:	2,595
Αξία Συναλλαγών Πακέτων Μεθόδου 6-2 & 6-3 (χιλ. €)	25.58		Ημερήσια μεταβολή: πλήθος %	1,425 121.79%
Αξία Συναλλαγών Ομολόγων (χιλ.€)	1,317.73		Μέσο Πλήθος Πράξεων ΥΙD: % Μετβλ Μέσο προηγ. Έτος	1,803 -22.63%
Όγκος Συναλλαγών Χρεογράφων με Πακέτα Μεθόδου 6-1 (χιλ. Τμχ)	36,290.43		Συνολικές Ανοικτές Θέσεις σε Δανεισμό	403,748
Ημερήσια μεταβολή: χιλ. τμχ %	9,333.96	34.63%	Ημερήσια μεταβολή: τμχ %	-11,036 -2.66%
Μέσος Όγκος Συν/γών ΥΙD: % Μετβλ Μέσο προηγ. Έτος	28,932.56	-13.94%	Πλήθος Συναλλαγών Δανεισμού (Πολυμερής/Διμερής)	8,280
Όγκος Συναλλαγών Πακέτων Μεθόδου 6-1 (χιλ. Τεμάχια)	8,188.69		Ημερήσια μεταβολή: τμχ %	975
Όγκος Συναλλαγών Πακέτων Μεθόδου 6-2 & 6-3 (χιλ. Τεμάχια)	7.31		Πλήθος Πολυμερών Συναλλαγών	8,280
Όγκος Συναλλαγών Ομολόγων	1,329,000		Πλήθος Διμερών Συναλλαγών	0
Πλήθος Πράξεων Χρεογράφων με Πακέτα Μεθόδου 6-1	36,336		Πλήθος Πράξεων Δανεισμού:	7
Ημερήσια μεταβολή: πλήθος %	7,717	26.96%	Ημερήσια μεταβολή: %	6
Μέσο Πλήθος Πράξεων ΥΙD: % Μετβλ Μέσο προηγ. Έτος	36,433	0.58%	Πλήθος Πράξεων Πολυμερών Συναλλαγών	7
Πλήθος πακέτων Μεθόδου 6-1	19		Πλήθος Πράξεων Διμερών Συναλλαγών	0
Πλήθος πακέτων Μεθόδου 6-2 & 6-3	1			
Πλήθος συναλλαγών Ομολόγων	245			

Κεφαλαιοποίηση Χ.Α. (εκατ €)**



Ημερήσια Διακύμανση Γενικού Δείκτη Τιμών Χρηματιστηρίου Αθηνών



Γενικός Δείκτης Τιμών Χ.Α. την 29/11/2024

Ημερήσια Διακύμανση Γενικού Δείκτη Τιμών Χ.Α. την 02/12/2024

Χρηματιστηριακοί Δείκτες

Όνομασία Δείκτη	02/12/2024	29/11/2024	Δ μον.	Δ %	Κατώτερη	Ανώτερη	Κατ.έτους	Ανωτ.έτους	Ετησ. μεταβ.
Γενικός Δείκτης Τιμών Χ.Α.	1,424.33 #	1,393.49	30.84	2.21%	1,393.49	1,426.40	1,293.14	1,505.35	10.15% #
Δείκτης Συνολικής Απόδοσης Γενικού Δείκτη Χ.Α.	2,692.12 #	2,633.82	58.30	2.21%	2,633.82	2,696.03	2,355.44	2,789.06	14.29% #
Δείκτης ATHEX ESG	1,621.47 #	1,577.17	44.30	2.81%	1,577.17	1,624.69	1,471.77	1,722.97	10.17% #
Δείκτης Τιμών Εναλλακτικής Αγοράς Χ.Α.	14,459.60 #	14,378.64	80.96	0.56%	14,342.47	14,553.24	9,352.11	15,435.43	54.61% #
FTSE/Χ.Α. Large Cap	3,451.83 #	3,356.95	94.88	2.83%	3,356.95	3,458.56	3,122.79	3,665.50	10.54% #
FTSE/Χ.Α. Mid Cap	2,262.96 #	2,245.54	17.42	0.78%	2,244.85	2,264.41	2,054.77	2,459.55	0.54% #
FTSE/Χ.Α. Υψηλής Μερισματικής Απόδοσης	3,952.10 #	3,896.38	55.72	1.43%	3,896.38	3,964.25	3,629.54	4,217.66	4.79% #
FTSE/Χ.Α. Δείκτης Αγοράς	822.95 #	801.18	21.77	2.72%	801.18	824.22	746.82	875.18	10.19% #
FTSE/Χ.Α. Τράπεζες	1,202.88 #	1,149.22	53.66	4.67%	1,149.22	1,203.41	1,057.67	1,354.57	13.31% #
FTSE/ATHEX ΤΕΧΝΟΛΟΓΙΑ & ΤΗΛΕΠΙΚΟΙΝΩΝΙΕΣ	5,518.49 #	5,470.42	48.07	0.88%	5,470.42	5,555.72	4,915.95	5,868.21	8.79% #
FTSE/ATHEX ΧΡΗΜΑΤΟΟΙΚΟΝΟΜΙΚΕΣ ΥΠΗΡΕΣΙΕΣ	5,649.05 #	5,398.78	250.27	4.64%	5,398.78	5,651.36	4,996.31	6,357.41	12.66% #
FTSE/ATHEX ΑΚΙΝΗΤΗΣ ΠΕΡΙΟΥΣΙΑΣ	4,778.97 #	4,785.73	-6.76	-0.14%	4,758.76	4,790.07	4,507.00	5,120.52	-3.66% #
FTSE/ATHEX ΚΑΤΑΝΑΛΩΤΙΚΑ ΠΡΟΪΟΝΤΑ	4,921.99 #	4,884.12	37.87	0.78%	4,884.12	4,951.82	4,663.68	5,557.48	-1.87% #
FTSE/ATHEX ΒΑΣΙΚΑ ΑΓΑΘΑ	6,646.37 #	6,588.14	58.23	0.88%	6,588.14	6,665.36	5,069.68	6,792.60	30.62% #
FTSE/ATHEX ΒΙΟΜΗΧΑΝΙΕΣ	7,069.38 #	6,958.04	111.34	1.60%	6,945.88	7,075.29	5,044.08	7,075.29	39.12% #
FTSE/ATHEX ΠΡΩΤΕΣ ΎΛΕΣ	4,899.93 #	4,781.13	118.80	2.48%	4,772.57	4,910.86	4,369.10	5,876.05	0.62% #
FTSE/ATHEX ΕΝΕΡΓΕΙΑ & ΥΠΗΡΕΣΙΕΣ ΚΟΙΝΗΣ ΩΦ	4,784.47 #	4,661.87	122.60	2.63%	4,661.87	4,805.22	4,536.38	5,474.06	-4.07% #
Δείκτης Όλων των Μετοχών Χ.Α.	329.42 #	322.65	6.77	2.10%	329.42	329.42	304.60	367.53	9.08% #
Ελληνικός Δείκτης Mid & Small Cap	2,045.56 #	2,012.48	33.08	1.64%	2,012.48	2,048.46	1,881.89	2,157.15	6.04% #
FTSE/Χ.Α. Large Cap Συνολικής Απόδοσης	5,938.15 #	5,774.93	163.22	2.83%			5,201.70	6,187.73	14.92% #
FTSE/Χ.Α. Mid Cap Συνολικής Απόδοσης	3,098.87 #	3,075.02	23.85	0.78%			2,872.41	3,302.69	2.23% #
MSCI GREECE REBASED	5,293.24 #	5,115.00	178.24	3.48%	5,115.00	5,307.71	4,964.20	5,837.84	6.19% #
Ελληνικός Δείκτης Εταιρικών Ομολόγων	138.59 #	138.40	0.18	0.13%			129.54	138.59	6.90% #
Ελληνικός Δείκτης Τιμών Εταιρικών Ομολόγων	93.91 #	93.80	0.12	0.12%			90.52	93.91	3.60% #

Σημείωση 1: Το κλείσιμο των Δεικτών FTSE/Med 100, Ελληνικός Δείκτης Εταιρικών Ομολόγων και, Ελληνικός Δείκτης Τιμών Εταιρικών Ομολόγων αφορούν την συνεδρίαση της 28/11/2024.

Σημείωση 2: Ο Ελληνικός Δείκτης Mid & Small Cap είναι Customized δείκτης υπολογιζόμενος από το Χρηματιστήριο Αθηνών.

Αναλυτικά Στοιχεία Συναλλαγών Αγοράς Χρεογράφων

	Όλα τα Χρεόγραφα	Κύρια Αγορά	Επιτήρηση	Διαπραγματεύσιμα Αμοιβαία Κεφάλαια
Σύνολα	118	113	4	1
Ανοδικές / Καθοδικές / Σταθερές:	62 / 33 / 23	59 / 33 / 21	2 / 0 / 2	1 / 0 / 0
Κεφαλαιοποίηση Χ.Α. (εκατ €) **	100,242.74	100,182.29	60.45	
Μέση Ημερήσια Αξία Συν/γών (χιλ. €)	137,104.09	136,990.78	29.93	227.91
Αξία Συναλλαγών	123,857.46	123,702.70	11.25	143.51
Κύριος Πίνακας:	107,858.15	107,703.39	11.25	143.51
Προσυμφωνημένων Συναλλαγών 6_1_2_3:	15,999.31	15,999.31	0.00	0.00
Πίνακας Εκποιήσεων:	0.00	0.00	0.00	0.00
Πίνακας Ειδικών Όρων:	0.00	0.00	0.00	0.00
Μέσος Ημερήσιος Όγκος Συναλλαγών	28,932,559	28,806,528	137,833	6,592
Όγκος Συναλλαγών	36,297,738	36,232,265	61,296	4,177
Κύριος Πίνακας:	28,101,744	28,036,271	61,296	4,177
Προσυμφωνημένων Συναλλαγών 6_1_2_3:	8,195,994	8,195,994	0	0
Πίνακας Εκποιήσεων:	0	0	0	0
Πίνακας Ειδικών Όρων:	0	0	0	0
Μέσο Ημερήσιο Πλήθος Πράξεων	36,433	36,335	56	42
Αριθμός Πράξεων	36,337	36,241	36	60
Κύριος Πίνακας:	36,317	36,221	36	60
Προσυμφωνημένων Συναλλαγών 6_1_2_3:	20	20	0	0
Πίνακας Εκποιήσεων:	0	0	0	0
Πίνακας Ειδικών Όρων:	0	0	0	0

Στοιχεία Συναλλαγών Κλάδων Χρηματιστηρίου Αθηνών & Χρηματοοικονομικών Προϊόντων (Δ.Α.Κ.)

Κωδικός	Κλάδοι	Ανοδικές / Καθοδικές / Σταθερές	Αριθμός Πράξεων	Όγκος Συναλλαγών	Αξία Συναλλαγών	% στη Συνολική Αξία
12000	- Χρηματοοικονομικά Προϊόντα	1 / 0 / 0	60	4,177	143,510.13	0.12%
3510	- Ακίνητη Περιουσία	3 / 4 / 6	1,131	297,064	1,080,273.02	0.87%
3030	- Ασφάλειες	1 / 0 / 0	8	760	3,268.65	0.00%
5020	- Βιομηχανικά Προϊόντα & Υπηρεσίες	9 / 5 / 2	1,799	545,559	3,931,329.81	3.17%
4040	- Εμπόριο	4 / 2 / 0	966	132,764	2,124,329.49	1.72%
6010	- Ενέργεια	3 / 1 / 0	2,180	437,331	5,488,585.09	4.43%
4020	- Καταναλωτικά Προϊόντα & Υπηρεσίες	2 / 2 / 1	240	39,375	158,010.40	0.13%
5010	- Κατασκευές & Υλικά Κατασκευών	7 / 4 / 2	2,982	845,780	5,656,824.05	4.57%
4030	- Μέσα Ενήμερωσης	0 / 1 / 1	83	30,174	13,648.71	0.01%
4520	- Προσωπική Φροντίδα, Φάρμακα & Παντοπωλεία	1 / 0 / 1	207	32,406	328,480.79	0.27%
5510	- Πρώτες Ύλες	4 / 4 / 2	1,105	415,394	1,155,155.44	0.93%
4050	- Ταξίδια και Αναψυχή	4 / 0 / 1	2,189	602,225	4,654,784.42	3.76%
1010	- Τεχνολογία	5 / 2 / 3	774	200,239	847,645.41	0.68%
1510	- Τηλεπικοινωνίες	1 / 1 / 0	1,255	403,257	6,076,392.10	4.91%
3010	- Τράπεζες	6 / 1 / 1	16,093	31,281,164	77,926,918.93	62.92%
4510	- Τρόφιμα, Ποτά & Καπνοβιομηχανίες	2 / 1 / 3	227	32,234	517,403.40	0.42%
2010	- Υγεία	2 / 1 / 0	129	44,984	35,719.65	0.03%
6510	- Υπηρεσίες Κοινής Ωφέλειας	4 / 2 / 0	4,615	908,006	13,510,637.03	10.91%
3020	- Χρηματοοικονομικές Υπηρεσίες	3 / 2 / 0	294	44,845	204,544.50	0.17%

Οι 10 Μετοχές με τη μεγαλύτερη Άνοδο & Πτώση

Κύρια Αγορά

Μετοχές με τη μεγαλύτερη Θετική μεταβολή τιμής	Τιμή κλεισ.	Μεταβ.	Μετοχές με τη μεγαλύτερη Αρνητική μεταβολή τιμής	Τιμή κλεισ.	Μεταβ.
EUROBANK HOLDINGS (ΚΟ)	2.112	5.60% #	ΑΤΤΙCΑ ΒΑΝΚ Α.Τ.Ε. (ΚΟ)	0.552	-2.82% α
ΑΛΡΗΑ ΥΠΗΡΕΣΙΩΝ ΣΥΜΜ (ΚΟ)	1.539	4.94% #	ΚΕΚΡΟΨ (ΚΟ)	1.21	-1.63% α
ΠΕΙΡΑΙΩΣ FΙNΑNCΙΑΛ ΗΟΛD (ΚΟ)	3.63	4.76% #	ΔΟΜΙΚΗ ΚΡΗΤΗΣ (ΚΟ)	2.805	-1.58% α
ΕΘΝΙΚΗ ΤΡΑΠΕΖΑ (ΚΟ)	6.944	4.17% #	ΙΚΤΙΝΟΣ ΕΛΛΑΣ (ΚΟ)	0.2905	-1.53% α
ΜΕΤΛΕΝ ΕΝΕΡΓΥ & ΜΕΤΑΛΣ (ΚΟ)	32.22	3.73% #	ΚΡΙ - ΚΡΙ (ΚΟ)	14.15	-1.05% α
ΕΛΒΑΛΧΑΛΚΟΡ (ΚΟ)	1.932	3.43% #	ΕΛΙΝΟΙΛ (ΚΟ)	1.98	-1.00% α
ΙΝΤΕΡΓΟΥΝΤ-ΞΥΛΕΜΠΟΡΙΑ (ΚΟ)	0.263	3.14% #	ΡΕΜΙΑ (ΚΟ)	1.17	-0.85% α
ΛΑΝΙΡΗΑΡΜ (ΚΟ)	0.732	3.10% #	ΙΝΤΡΑΚΑΤ (ΚΟ)	4.8	-0.83% α
ΝΙΟΗΑΛCΟ SA/NV (ΚΑ)	5.33	3.10% #	ΕΛΑΣΤΡΟΝ (ΚΟ)	1.965	-0.76% α
ΕΛΛΗΝ. ΧΡΗΜΑΤΙΣΤΗΡΙΑ-Χ.Α. (ΚΟ)	4.465	2.88% #	Α.Σ. CΟΜΡΑΝΥ (ΚΟ)	2.68	-0.74% α

Μετοχές με τη μεγαλύτερη Αξία Συναλλαγών	Αξία (χιλ. €)	Μεταβ.	Μετοχές με το μεγαλύτερο Όγκο Συναλλαγών	Όγκος	Μεταβ.
EUROBANK HOLDINGS (ΚΟ)	24,392.34	5.60% #	ΑΛΡΗΑ ΥΠΗΡΕΣΙΩΝ ΣΥΜΜ (ΚΟ)	12,031,051	4.94% #
ΑΛΡΗΑ ΥΠΗΡΕΣΙΩΝ ΣΥΜΜ (ΚΟ)	18,196.97	4.94% #	EUROBANK HOLDINGS (ΚΟ)	11,593,605	5.60% #
ΕΘΝΙΚΗ ΤΡΑΠΕΖΑ (ΚΟ)	16,920.70	4.17% #	ΠΕΙΡΑΙΩΣ FΙNΑNCΙΑΛ ΗΟΛD (ΚΟ)	4,698,134	4.76% #
ΠΕΙΡΑΙΩΣ FΙNΑNCΙΑΛ ΗΟΛD (ΚΟ)	16,883.49	4.76% #	ΕΘΝΙΚΗ ΤΡΑΠΕΖΑ (ΚΟ)	2,450,099	4.17% #
ΜΕΤΛΕΝ ΕΝΕΡΓΥ & ΜΕΤΑΛΣ (ΚΟ)	6,701.12	3.73% #	ΔΕΗ (ΚΟ)	469,135	2.80% #
ΟΤΕ (ΚΟ)	6,073.16	0.54% #	ΟΤΕ (ΚΟ)	402,695	0.54% #
ΔΕΗ (ΚΟ)	5,491.87	2.80% #	CΕΝΕΡΓΥ ΗΟΛDΙΝΓΣ (ΚΑ)	299,845	2.18% #
ΟΠΑΠ (ΚΟ)	4,008.50	0.00% -	ΙΝΤΡΑΛΟΤ (ΚΟ)	292,960	1.64% #
ΜΟΤΟΡ ΟΙΛ (ΚΟ)	3,959.55	2.50% #	ΕΛΒΑΛΧΑΛΚΟΡ (ΚΟ)	286,581	3.43% #
CΕΝΕΡΓΥ ΗΟΛDΙΝΓΣ (ΚΑ)	2,667.48	2.18% #	ΑΤΤΙCΑ ΒΑΝΚ Α.Τ.Ε. (ΚΟ)	264,182	-2.82% α

Σημείωση: Απεικονίζονται οι Μετοχές που δεν ανήκουν στην Κατηγορία Επιτήρησης και πραγματοποιήσαν κατά τη διάρκεια της συνεδρίασης Αξία Συναλλαγών μεγαλύτερη από 10,000 Ευρώ.

Αναλυτικά Στοιχεία Συναλλαγών Αγοράς Παραγώγων

	Αριθμός Πράξεων	Όγκος	Ανοικτές θέσεις
Σ.Μ.Ε. σε Δείκτες	342	1,167	6,546
FTSE/X.A. Τράπεζες	7	27	1,610
FTSE/X.A. Large Cap	335	1,140	4,935
MSCI GREECE REBASED	0	0	1
Σ.Μ.Ε. σε Μετοχές	2,232	32,880	438,829
ΑΔΜΗΕ ΣΥΜΜΕΤΟΧΩΝ Α.Ε. (ΚΟ)	7	79	25,086
ΑΕΡΟΠΟΡΙΑ ΑΙΓΑΙΟΥ (ΚΟ)	16	51	3,004
ΑΛΡΗΑ ΥΠΗΡΕΣΙΩΝ ΣΥΜΜ (ΚΟ)	660	13,546	159,611
ΔΙΕΘΝΗΣ ΑΕΡΟΛΙΜΕΝΑΣ ΑΘΗΝΩΝ(ΚΟ)	2	4	407
ΑΥΤΟHELLAS (ΚΟ)	1	1	127
ΑΒΑΞ Α.Ε. (ΚΟ)	10	10	1,189
BANK OF CYPRUS (ΚΟ)	0	0	1
COCA-COLA HBC AG (ΚΟ)	3	21	148
CENERGY HOLDINGS (ΚΑ)	82	304	5,726
ΕΛΛΑΚΤΩΡ (ΚΟ)	31	115	4,460
ΕΛΒΑΛΧΑΛΚΟΡ (ΚΟ)	57	685	4,309
EUROBANK HOLDINGS (ΚΟ)	219	6,449	16,861
ΕΥΔΑΠ (ΚΟ)	1	1	3,857
FOURLIS ΣΥΜΜΕΤΟΧΩΝ (ΚΟ)	6	8	1,033
ΓΕΚ ΤΕΡΝΑ (ΚΟ)	44	241	11,084
ΕΛΛΗΝ. ΧΡΗΜΑΤΙΣΤΗΡΙΑ-Χ.Α. (ΚΟ)	10	23	3,737
HELLENIQ ENERGY (ΚΟ)	25	123	5,209
INTRACOM HOLDINGS (ΚΟ)	8	27	7,226
INTRAKAT (ΚΟ)	0	0	1,861
JUMBO (ΚΟ)	0	0	162
LAMDA DEVELOPMENT(ΚΟ)	10	43	5,758
METLEN ENERGY & METALS (ΚΟ)	96	293	4,746
MIG (ΚΟ)	0	0	104
ΜΟΤΟΡ ΟΪΛ (ΚΟ)	63	313	6,835
ΕΘΝΙΚΗ ΤΡΑΠΕΖΑ (ΚΟ)	247	1,548	26,937
ΟΠΑΠ (ΚΟ)	4	5	850
ΤΡΑΠΕΖΑ ΟΡΤΙΜΑ BANK (ΚΟ)	0	0	89
ΟΤΕ (ΚΟ)	3	8	2,610
ΟΛΠ (ΚΟ)	0	0	128
ΠΕΙΡΑΙΩΣ FINANCIAL HOLD (ΚΟ)	420	7,965	94,701
ΔΕΗ (ΚΟ)	144	758	18,638
QUEST ΣΥΜΜΕΤΟΧΩΝ (ΚΟ)	0	0	167
ΤΕΡΝΑ ΕΝΕΡΓΕΙΑΚΗ (ΚΟ)	3	25	16,612
ΤΙΤΑΝ CEMENT (ΚΑ)	16	33	406
ΥΙΟHALCO SA/ΝV (ΚΑ)	44	201	5,150
Δικαιώματα σε Δείκτες	20	107	728
FTSE/X.A. Large Cap	20	107	728
Δικαιώματα σε Μετοχές	1	50	306
ΑΛΡΗΑ ΥΠΗΡΕΣΙΩΝ ΣΥΜΜ (ΚΟ)	0	0	0
ΕΘΝΙΚΗ ΤΡΑΠΕΖΑ (ΚΟ)	0	0	202
ΟΠΑΠ (ΚΟ)	0	0	92
ΟΤΕ (ΚΟ)	0	0	0
ΠΕΙΡΑΙΩΣ FINANCIAL HOLD (ΚΟ)	1	50	0
ΔΕΗ (ΚΟ)	0	0	12
Συνολική Δραστηριότητα	2,595	34,204	446,409

Πληθος Χρεογράφων	Ονομ. Αξία	Μερίσματα [1]			Ημερ. Τελευτ. Αποκοπής Μέρισμα [2]	Αποκοπή Δικαιώμα	Σημ. Χρεόγραφα	Τιμή κλεισίματος	% μεταβ.	Προηγ. Κλείσιμο-ημ/νία	Άνοιγμα	Κατωτ Τιμή	Ανωτ Τιμή	Τελ Σταθμ Τιμή	Τελευταία ζήτηση [7]	Τελευταία προσφορά [7]	Ρ/Ε μετά φ. Χρήστ	Όγκος	Πράξεις	Αξία Συναλλαγών[8]	Χ.Α. Εταιρείας (χιλ. €) [3,5]	Χαμηλό έτους	Υψηλό έτους	Κλάδος [4]					
		2021	2022	2023																									
2,352,977,294	0.290	---	---	0.026	26/07/2024	18/04/2017	---	ALPHA ΥΠΗΡΕΣΙΩΝ ΣΥΜΜ (ΚΟ)	1.539	4.94	P	1.4665	29/11/2024	1.48	1.48	1.54	1.539	1.513	11150@1.54	135066@1.54	---	---	12,031,051	3,863	18,196,973.18	3,621,232.06	1.367	1.79	30101010
36,353,868	1.00	---	(0.025)	0.1	16/07/2024	21/08/2023	---	AUSTRIACARD (ΚΑ)	5.4	---	---	5.4	29/11/2024	5.42	5.38	5.43	5.4	5.4	750@5.39	1888@5.41	---	---	54,622	157	294,952.69	196,310.89	5.23	6.8	10101010
48,624,764	0.080	0.46	0.65	0.7	22/04/2024	05/12/2022	---	AUTOHELLAS (ΚΟ)	10.48	1.16	P	10.36	29/11/2024	10.6	10.4	10.6	10.48	10.486	3@10.48	93@10.50	---	---	10,783	114	113,073.02	509,587.53	10	14.1	40201040
440,964,310	0.100	---	---	---	---	23/09/2024	---	BANK OF CYPRUS (ΚΟ)	4.4	---	---	4.4	29/11/2024	4.42	4.39	4.43	4.4	4.41	5700@4.38	4100@4.43	---	---	207,289	277	914,142.39	1,940,242.96	4.15	5.1	30101010
212,384,903	---	---	0.05	0.08	25/06/2024	07/12/2016	---	CENERGY HOLDINGS (ΚΑ)	8.89	2.18	P	8.7	29/11/2024	8.7	8.61	9.02	8.89	8.896	5343@8.86	4068@8.90	---	---	299,845	905	2,667,484.20	1,888,101.79	6.71	10.18	50202010
373,239,562	6.70	0.71	0.78	0.93	30/05/2024	29/04/2013	---	COCA-COLA HBC AG (ΚΟ)	34.12	1.91	P	33.48	29/11/2024	33.88	33.66	34.16	34	33.988	480@34.00	500@34.08	---	---	10,362	72	352,181.68	2,734,933.86	25.66	34.48	45101020
3,676,736,329	0.220	---	---	0.0933	25/07/2024	20/05/2019	---	EUROBANK HOLDINGS (ΚΟ)	2.112	5.60	P	2	29/11/2024	2.02	2.003	2.129	2.112	2.104	15449@2.11	21664@2.12	---	---	11,593,605	3,672	24,392,335.41	7,765,267.13	1.599	2.63	30101010
305,635,185	2.18	0.1	0.3	0.9	10/07/2024	01/10/2003	---	HELLENIO ENERGY (ΚΟ)	6.97	2.58	P	6.795	29/11/2024	6.855	6.85	6.99	6.97	6.928	1600@6.95	6160@6.97	---	---	213,967	625	1,482,460.96	2,130,277.24	6.62	8.81	60101020
160,523,985	0.300	---	---	---	12/08/2008	30/12/2022	---	INTRAKAT (ΚΟ)	4.8	-0.83	E	4.84	29/11/2024	4.835	4.77	4.835	4.8	4.79	12@4.77	3773@4.80	---	---	122,138	329	585,003.36	770,515.13	4.445	5.64	50101010
136,059,759	0.880	0.77	0.322	1	10/07/2024	05/03/2014	---	JUMBO (ΚΟ)	25	1.30	P	24.68	29/11/2024	24.98	24.82	25.3	25	25.055	916@24.98	129@25.18	---	---	78,490	683	1,966,528.96	3,401,493.98	21.68	30.1	40401010
176,736,715	0.300	---	---	---	30/05/2007	27/11/2019	---	LAMDA DEVELOPMENT(ΚΟ)	7.17	-0.28	E	7.19	29/11/2024	7.19	7.1	7.19	7.17	7.161	837@7.16	2107@7.19	---	---	100,570	410	720,161.19	1,267,202.25	6.15	7.73	35101010
142,891,161	0.970	0.4341	1.24	1.5531	26/06/2024	07/07/2017	---	METLEN ENERGY & METALS (ΚΟ)	32.22	3.73	P	31.06	29/11/2024	31.1	31.1	32.48	32.22	31.965	56@32.18	1820@32.24	---	---	209,640	2,478	6,701,120.20	4,603,953.21	30.7	39.56	65102000
78,325,475	---	0.6	0.85	25/06/2024	23/07/2019	---	TITAN CEMENT (ΚΑ)	39.8	2.71	P	38.75	29/11/2024	38.75	38.65	39.85	39.8	39.421	10@39.60	537@39.85	---	---	57,784	602	2,277,904.10	3,117,353.91	20.9	39.85	50101030	
259,189,761	0.1	0.12	0.12	25/06/2024	26/02/2016	---	VIOHALCO SA/ΝV (ΚΑ)	5.33	3.10	P	5.17	29/11/2024	5.18	5.18	5.36	5.33	5.276	4250@5.32	362@5.33	---	---	96,742	322	510,421.98	1,381,481.43	4.88	6.63	55102015	
148,321,516	0.300	---	0.07	0.03	29/07/2024	22/01/2020	---	ΑΒΑΞ Α.Ε. (ΚΟ)	1.442	0.70	P	1.432	29/11/2024	1.43	1.42	1.45	1.442	1.438	1000@1.44	700@1.45	---	---	100,399	222	144,340.75	213,879.63	1.194	1.884	50101010
232,000,000	2.12	0.0854	0.0682	0.0582	09/09/2024	19/06/2017	---	ΑΔΜΗΕ ΣΥΜΜΕΤΟΧΩΝ Α.Ε. (ΚΟ)	2.38	0.63	P	2.365	29/11/2024	2.365	2.36	2.39	2.38	2.379	619@2.38	4800@2.39	9.40	2023	164,692	196	391,880.53	552,160.00	2.02	2.47	65101015
90,167,100	0.500	---	---	0.7515	20/05/2024	24/05/2021	---	ΑΕΡΟΠΟΡΙΑ ΑΙΓΑΙΟΥ (ΚΟ)	9.7	2.32	P	9.48	29/11/2024	9.48	9.48	9.7	9.7	9.603	1714@9.70	1605@9.72	---	---	35,284	291	338,843.35	874,620.87	9.07	13.47	40501010
103,423,291	0.570	---	---	---	01/08/2011	28/08/2024	---	ΓΕΚ ΤΕΡΝΑ (ΚΟ)	18.82	1.07	P	18.62	29/11/2024	18.5	18.5	19.08	18.82	18.861	154@18.80	1412@18.82	---	---	114,558	707	2,160,630.20	1,946,426.34	12.98	19.08	50101010
382,000,000	2.48	---	---	0.25	22/07/2024	12/12/2001	---	ΔΕΗ (ΚΟ)	11.77	2.80	P	11.45	29/11/2024	11.59	11.51	11.93	11.77	11.706	559@11.76	293@11.78	---	---	469,135	1,564	5,491,865.67	4,496,140.00	10.1	12.67	65101015
300,000,000	1.00	---	---	0.33	21/05/2024	07/02/2024	---	ΔΙΕΘΝΗΣ ΑΕΡΟΛΙΜΕΝΑΣ ΑΘΗΝΩΝ(ΚΟ)	8.15	1.24	P	8.05	29/11/2024	8.148	8.05	8.15	8.15	8.112	36@8.14	2211@8.15	---	---	77,582	423	629,320.91	2,445,000.00	7.3	9.56	50206060
914,715,153	1.00	---	---	0.3643	29/07/2024	29/08/2018	---	ΕΘΝΙΚΗ ΤΡΑΠΕΖΑ (ΚΟ)	6.944	4.17	P	6.666	29/11/2024	6.734	6.734	6.946	6.944	6.906	750@6.94	41033@6.94	---	---	2,450,099	3,555	16,920,701.88	6,351,782.02	6.222	8.65	30101010
375,241,586	0.390	0.03	0.06	0.04	25/06/2024	14/07/2006	---	ΕΒΑΛΧΑΛΚΟΡ (ΚΟ)	1.932	3.43	P	1.868	29/11/2024	1.872	1.86	1.932	1.932	1.907	500@1.92	3124@1.93	---	---	286,581	636	546,611.20	724,966.74	1.62	2.435	55102015
348,192,005	0.040	---	---	---	05/07/2011	22/07/2024	---	ΕΛΛΑΚΤΩΡ (ΚΟ)	1.784	2.53	P	1.74	29/11/2024	1.74	1.74	1.792	1.784	1.771	563@1.78	4045@1.79	---	---	156,067	435	276,437.76	621,174.54	1.61	2.84	50101010
60,348,000	0.420	0.1515	0.1565	0.2504	25/06/2024	04/08/2021	---	ΕΛΛΗΝ. ΧΡΗΜΑΤΙΣΤΗΡΙΑ-Χ.Α. (ΚΟ)	4.465	2.88	P	4.34	29/11/2024	4.425	4.38	4.47	4.465	4.431	600@4.43	64@4.46	---	---	41,753	222	185,010.35	269,453.82	4.095	5.92	30202015
106,500,000	0.600	0.28	0.02	0.1	22/07/2024	13/09/2021	---	ΕΥΔΑΠ (ΚΟ)	5.89	0.86	P	5.84	29/11/2024	5.84	5.82	5.92	5.89	5.869	300@5.86	357@5.89	---	---	22,422	177	131,593.74	627,285.00	5.1	6.15	65102030
604,095,621	0.300	---	---	---	30/05/2013	10/10/2023	---	INTRALOT (ΚΟ)	0.928	1.64	P	0.913	29/11/2024	0.904	0.904	0.928	0.928	0.921	50@0.920	476@0.928	---	---	292,960	332	269,679.00	560,600.74	0.86	1.294	40501020
110,782,980	0.750	0.9054	1.6299	1.8415	26/06/2024	04/11/2013	---	ΜΟΤΟΡ ΟΪΛ (ΚΟ)	20.1	2.50	P	19.61	29/11/2024	19.8	19.71	20.22	20.1	20.031	1900@20.08	149@20.12	---	---	197,675	1,443	3,959,550.66	2,226,737.90	18.91	28.56	60101020
370,062,741	0.300	0.6	1	1.6123	04/11/2024	25/06/2024	---	ΟΠΑΠ (ΚΟ)	15.51	---	---	15.51	29/11/2024	15.64	15.5	15.78	15.51	15.579	62@15.51	100@15.61	---	---	257,295	1,525	4,008,503.10	5,739,673.11	14.4	17.35	40501020
412,693,573	2.83	0.8231	0.5888	0.7216	04/07/2024	18/06/1998	---	ΟΤΕ (ΚΟ)	15.02	0.54	P	14.94	29/11/2024	14.94	14.94	15.24	15.02	15.081	10050@15.00	200@15.17	---	---	402,695	1,244	6,073,159.64	6,198,657.47	12.76	16.12	15102015
1,250,367,223	0.930	---	---	0.0632	10/07/2024	14/04/2021	---	ΠΕΙΡΑΙΩΣ FINANCIAL HOLD (ΚΟ)	3.63	4.76	P	3.465	29/11/2024	3.53	3.52	3.641	3.63	3.594	1000@3.63	17207@3.63	---	---	4,698,134	4,141	16,883,489.17	4,538,833.02	3.21	4.22	30101010
66,850,563	0.780	0.1493	0.1495	0.2313	02/05/2024	13/06/2018	---	ΣΑΡΑΝΤΗΣ ΓΡ. (ΚΟ)	10.8	0.75	P	10.72	29/11/2024	10.78	10.76	10.82	10.8	10.794	400@10.78	184@10.82	---	---	29,885	183	322,564.06	721,986.08	8.18	12.44	45201020
118,355,090	0.300	0.3411	0.3798	0.3821	08/07/2024	05/03/2020	---	ΤΕΡΝΑ ΕΝΕΡΓΕΙΑΚΗ (ΚΟ)	19.87	-0.10	E	19.89	29/11/2024	19.85	19.85	19.9	19.87	19.881	2@19.86	428@19.88	---	---	39,536	170	786,023.34	2,351,715.64	14.68	19.92	65101010
73,774,142	3.45	---	---	0.44	25/06/2024	04/10/2023	---	ΤΡΑΠΕΖΑ ΟΡΤΙΜΑ BANK (ΚΟ)	12.7	0.79	P	12.6	29/11/2024	12.6	12.56	12.7	12.7	12.626	13@12.68	500@12.72	---	---	23,481	183	296,481.62	936,931.60	7.24	13.44	30101010

Πληθος Χρεογράφων	Ονομ. Αξία	Μερίσματα [1]			Ημερ. Τελευτ. Αποκοπή		Σημ.	Χρεόγραφο	Τιμή κλεισίματος	% μεταβ.	Προηγ. Κλείσιμο-ημ/νία	Άνοιγμα	Κατωτ Τιμή	Ανωτ Τιμή	Τελ Σταθμ Τιμή	Τελευταία ζήτηση [7]	Τελευταία προσφορά [7]	Ρ/Ε μετά φ. Χρήστ	Όγκος	Πράξεις	Αξία Συναλλαγών[8]	Χ.Α. Εταιρείας (χιλ. €) [3,5]	Χαμηλό έτους	Υψηλό έτους	Κλάδος [4]				
		2021	2022	2023	Μέρισμα [2]	Δικαιώμα																							
35,764,593	2.10	0.075	0.1046	0.1045	12/06/2024	25/11/2019	---	BRIQ PROPERTIES (ΚΟ)	2.12	---	2.12	29/11/2024	2.12	2.12	2.14	2.12	2.126	9001@2.12	1410@2.13	---	---	12,638	20	26,868.26	75,820.94	1.835	2.14	35102030	
101,123,806	0.360	---	---	---	22/07/2010	28/06/2011	---	CENTRIC ΣΥΜΜΕΤΟΧΩΝ (ΚΟ)	0.329	1.23	P	0.325	29/11/2024	0.33	0.324	0.33	0.329	0.326	4000@0.324	2960@0.329	---	---	9,941	15	3,238.24	33,269.73	0.31	0.467	40203040
784,500	10.00	0.3	---	0.5008	02/12/2024	31/07/2018	---	CNL CAPITAL (ΚΟ)	7.25	-2.69	E	7.45	29/11/2024	7.35	7.25	7.35	7.25	7.287	100@7.25	100@7.35	---	2022	115	7	838.00	5,687.63	6.6	9	30202010
10,567,700	0.300	---	---	---	06/10/2005	13/02/2002	---	CPI (ΚΟ)	0.493	-0.40	E	0.495	29/11/2024	0.493	0.492	0.502	0.493	0.496	120@0.493	648@0.502	---	---	15,290	40	7,589.73	5,209.88	0.492	0.99	10102030
18,680,300	0.050	---	---	---	06/07/2022	---	---	DIMAND (ΚΟ)	8.2	---	---	8.2	29/11/2024	8.23	8.15	8.23	8.2	8.184	20@8.14	1462@8.20	---	---	9,894	53	80,969.37	153,178.46	8	10.95	35101010
52,516,977	1.00	0.1102	0.11	0.12	26/06/2024	23/07/2019	---	FOURLIS ΣΥΜΜΕΤΟΧΩΝ (ΚΟ)	3.63	0.28	P	3.62	29/11/2024	3.565	3.55	3.67	3.63	3.623	4059@3.62	289@3.65	---	---	12,774	122	46,278.86	190,636.63	3.41	4.37	40401010
48,003,921	0.400	---	---	---	30/08/1993	25/07/2024	---	IDEAL HOLDINGS (ΚΟ)	5.91	1.03	P	5.85	29/11/2024	5.83	5.82	5.91	5.91	5.865	180@5.88	54@5.91	---	---	17,257	140	101,207.64	283,703.17	5.16	6.78	10102030
10,500,000	2.40	0.29	0.3	2.21	25/06/2024	02/04/2024	---	INTERCONTINENTAL (ΚΟ)	2.5	0.81	P	2.48	29/11/2024	2.5	2.5	2.5	2.5	2.5	1000@2.32	924@2.50	4.30	2023	400	1	1,000.00	26,250.00	2.28	6.9	35102000
83,600,000	0.690	---	---	0.0504	25/06/2024	02/07/2024	---	INTRACOM HOLDINGS (ΚΟ)	2.69	1.32	P	2.655	29/11/2024	2.655	2.655	2.735	2.69	2.701	100@2.69	4178@2.73	---	---	35,689	104	96,413.69	224,884.00	2.5	4.335	10101010
168,691,037	0.300	---	---	---	20/08/2007	28/11/2022	---	LAVIPHARM (ΚΟ)	0.732	3.10	P	0.71	29/11/2024	0.71	0.71	0.738	0.732	0.728	3@0.722	125@0.732	---	---	42,549	96	30,990.26	123,481.84	0.706	1.01	20103015
4,740,000	0.860	---	---	---	14/03/2003	---	---	LOGISMOS (ΚΟ)	1.25	---	---	1.25	29/11/2024	1.25	1.25	1.25	1.25	1.25	250@1.24	100@1.26	-(6)	2023	800	6	1,000.00	5,925.00	1.11	1.48	10101015
17,120,280	0.940	0.06	---	0.12	01/07/2024	26/06/2023	---	LOULIS FOOD (ΚΟ)	2.8	2.56	P	2.73	29/11/2024	2.78	2.75	2.83	2.8	2.786	720@2.76	270@2.80	---	---	6,192	78	17,250.76	47,936.78	2.38	3.09	45102020
4,419,616	1.58	---	0.1531	0.06	15/07/2024	04/03/2015	---	MEDICON ΕΛΛΑΣ (ΚΟ)	2.13	2.40	P	2.08	29/11/2024	2.08	2.08	2.13	2.13	2.085	50@2.05	210@2.13	---	---	1,850	23	3,856.96	9,413.78	1.99	3.49	20102010
153,908,095	0.870	---	---	0.0229	11/09/2024	02/08/2024	---	ORILINA PROPERTIES ΑΕΕΑΠ (ΚΟ)	0.795	0.63	P	0.79	29/11/2024	0.792	0.788	0.799	0.799	0.79	200@0.782	2230@0.800	---	---	27,106	54	21,420.86	122,356.94	0.7589	0.896	35102000
13,968,683	0.100	0.036	0.0421	0.0526	28/06/2024	02/11/2021	---	PERFORMANCE TECHNOLOGIES (ΚΟ)	5.31	-0.56	E	5.34	29/11/2024	5.32	5.2	5.38	5.31	5.29	377@5.30	17@5.31	---	---	13,885	81	73,450.15	74,173.71	4.7	7.48	10101010
87,538,850	0.500	---	---	0.0304	06/06/2024	28/07/2021	---	PREMIA (ΚΟ)	1.17	-0.85	E	1.18	29/11/2024	1.18	1.162	1.186	1.17	1.173	5200@1.17	200@1.17	---	---	76,701	398	89,946.62	102,420.45	1.09	1.288	35102000
24,586,446	0.230	---	0.04	0.049	04/06/2024	08/06/2022	---	PROFILE (ΚΟ)	5.2	0.97	P	5.15	29/11/2024	5.15	5.11	5.27	5.2	5.189	201@5.18	1328@5.20	---	---	33,464	100	173,633.34	127,849.52	3.925	5.5	10101010
27,345,120	0.280	---	---	---	18/07/2005	26/02/2014	---	QUALITY & RELIABILITY (ΚΟ)	1.08	1.50	P	1.064	29/11/2024	1.064	1.052	1.098	1.08	1.072	100@1.07	1384@1.08	---	---	13,317	41	14,270.27	29,532.73	0.6	1.62	10101010
107,222,688	0.440	(0.5667)	0.2	0.22	25/06/2024	16/03/2022	---	QUEST ΣΥΜΜΕΤΟΧΩΝ (ΚΟ)	5.65	1.99	P	5.54	29/11/2024	5.58	5.54	5.65	5.65	5.594	400@5.61	108@5.65	---	---	14,855	96	83,093.37	605,808.19	4.6	6.25	10101010
6,456,530	1.08	0.12	0.1314	0.16	22/07/2024	02/08/2010	---	SPACE HELLAS (ΚΟ)	5.78	-0.34	E	5.8	29/11/2024	5.76	5.72	5.8	5.78	5.752	100@5.74	249@5.80	---	---	562	11	3,232.46	37,318.74	5.46	8.48	15101010
120,528,771	1.60	---	---	0.08	19/06/2024	10/11/2023	---	TRADE ESTATES ΑΕΕΑΠ (ΚΟ)	1.628	-0.12	E	1.63	29/11/2024	1.64	1.6	1.64	1.62	1.631	1700@1.62	2180@1.64	---	---	26,234	54	42,787.44	196,220.84	1.55	1.798	35102045
17,190,046	0.300	---	---	---	16/11/1992	12/09/2024	---	UNIBIOS (ΚΟ)	1.395	1.46	P	1.375	29/11/2024	1.4	1.38	1.41	1.395	1.392	300@1.38	1960@1.40	---	---	4,954	23	6,896.45	23,980.11	1.08	1.85	50204000
32,413,681	0.370	---	---	---	15/07/2009	11/05/2000	---	ΑΛΟΥΜΥΛΑ (ΚΟ)	3.975	0.38	P	3.96	29/11/2024	3.92	3.85	3.995	3.975	3.914	245@3.95	387@3.98	---	---	20,913	78	81,863.71	128,844.38	2.48	3.995	55102035
3,647,742	3.44	0.5109	---	0.4954	21/10/2024	19/07/2022	---	ΑΝΔΡΟΜΕΔΑ ΑΕΕΧ (ΚΟ)	6.38	0.63	P	6.34	29/11/2024	6.4	6.28	6.42	6.38	6.36	200@6.28	76@6.38	3.53	2023	1,534	21	9,756.74	23,272.59	6.22	7.18	30204000
23,986,500	1.02	---	---	---	26/06/2009	26/08/2024	---	ΒΙΟΚΑΡΠΕΤ (ΚΟ)	1.82	---	---	1.82	29/11/2024	1.83	1.8	1.85	1.82	1.835	150@1.80	474@1.82	---	---	18,258	108	33,499.75	43,655.43	1.595	3.13	50101035
24,060,000	0.300	0.055	0.075	0.075	14/05/2024	01/07/2019	---	ΓΕΝΙΚΗ ΕΜΠΟΡΙΟΥ (ΚΟ)	1.32	1.93	P	1.295	29/11/2024	1.29	1.29	1.33	1.32	1.318	130@1.30	12@1.33	8.93	2023	1,288	17	1,697.02	31,759.20	1.22	1.95	50205010
15,878,748	0.480	---	---	---	10/07/2006	22/03/2004	---	ΔΟΜΙΚΗ ΚΡΗΤΗΣ (ΚΟ)	2.805	-1.58	E	2.85	29/11/2024	2.895	2.79	2.91	2.805	2.834	500@2.77	145@2.86	---	---	15,060	65	42,677.59	44,539.89	2.43	4.88	50101010
34,720,000	0.310	---	---	---	16/06/2010	01/08/2007	---	ΔΡΟΜΕΑΣ (ΚΟ)	0.289	-0.34	E	0.29	29/11/2024	0.289	0.289	0.289	0.289	0.289	700@0.289	800@0.298	---	---	800	3	231.20	10,034.08	0.272	0.398	40202015
13,673,200	0.420	---	---	0.05	12/09/2024	26/07/2001	---	ΕΒΡΟΦΑΡΜΑ (ΚΟ)	1.415	---	---	1.415	29/11/2024	1.39	1.355	1.42	1.42	1.408	14@1.39	500@1.42	---	---	5,849	25	8,234.90	19,347.58	1.2	1.94	45102020
22,500,000	0.260	(0.0203)	(0.04)	(0.06)	08/07/2024	24/07/2024	---	ΕΚΤΕΡ (ΚΟ)	1.534	2.40	P	1.498	29/11/2024	1.508	1.5	1.534	1.534	1.525	86@1.52	112@1.53	---	---	39,316	241	59,959.51	34,515.00	1.348	2.38	50101010
18,410,839	1.00	0.262	0.202	---	23/08/2023	10/09/2010	---	ΕΛΑΣΤΡΟΝ (ΚΟ)	1.965	-0.76	E	1.98	29/11/2024	1.98	1.965	1.99	1.965	1.974	400@1.96	70@1.98	---	---	5,096	25	10,059.47	36,177.30	1.93	2.84	55102010
23,828,130	0.500	0.0737	---	0.108	15/07/2024	17/02/2009	---	ΕΛΙΝΟΙΑ (ΚΟ)	1.98	-1.00	E	2	29/11/2024	2	1.96	2.01	1.98	1.988	550@1.97	1680@2.00	---	---	14,759	57	29,341.16	47,179.70	1.91	2.94	60101020
19,864,886	5.60	0.672	0.672	0.672	18/04/2024	02/07/2008	---	ΕΛΛΑΔΟΣ ΤΡΑΠΕΖΑ (ΚΟ)	13.2	0.76	P	13.1	29/11/2024	13.15	13.05	13.3	13.2	13.12	5@13.10	29@13.20	---	---	13,323	114	174,798.95	262,216.50	13.05	15.85	30101010
26,730,187	0.520	0.1	0.12	---	29/06/2023	01/08/2017	---	ΕΛΤΟΝ (ΚΟ)	1.886	0.32	P	1.88	29/11/2024	1.9	1.85	1.9	1.886	1.864	100@1.85	330@1.89	---	---	3,222	21	6,005.50	50,413.13	1.62	2.36	50205010
36,300,000	1.12	0.2186	---	0.0276	27/08/2024	12/12/2007	---	ΕΥΑΘ (ΚΟ)	3.15	-0.32	E	3.16	29/11/2024</																

Πληθος Χρεογράφων	Ονομ. Αξία	Μερίσματα [1]			Ημερ. Τελευτ. Αποκοπής		Σημ.	Χρεόγραφο	Τιμή κλεισίματος	% μεταβ.	Προηγ. Κλεισίμο- ημ/τία	Άνοιγμα	Κατωτ Τιμή	Ανωτ Τιμή	Τελ Σταθμ Τιμή	Τελευταία ζήτηση [7]	Τελευταία προσφορά [7]	Ρ/Ε μετά φ. Χρήστ	Όγκος	Πράξεις	Αξία Συναλλαγών[8]	Χ.Α. Εταιρείας (χιλ. €) [3,5]	Χαμηλό έτους	Υψηλό έτους	Κλάδος [4]				
		2021	2022	2023	Μέρισμα [2]	Δικαιώμα																							
45,417,399	0.100	---	---	---	25/07/2008	02/04/2024	---	INTERGΟΥΝΤ-ΞΥΛΕΜΠΟΡΙΑ (ΚΟ)	0.263	3.14	P	0.255	29/11/2024	0.253	0.249	0.274	0.263	0.256	701@0.255	3990@0.263	---	---	92,270	110	23,648.92	13,304.98	0.248	0.3917	50101020
18,567,912	0.590	0.24	---	0.16	03/07/2024	26/01/2021	---	ΙΝΤΕΡΛΑΪΦ (ΚΟ)	4.36	3.07	P	4.23	29/11/2024	4.28	4.28	4.37	4.36	4.301	35@4.34	919@4.37	5.91	2023	760	8	3,268.65	80,956.10	4.13	5.4	30302025
8,424,900	0.500	---	---	---	12/07/2010	04/07/2019	---	ΙΝΤΕΡΤΕΚ (ΚΟ)	1.05	---	γ	1.05	29/11/2024	---	---	---	---	---	100@1.01	255@1.04	18.20	2023	---	---	---	8,846.15	0.958	1.485	50205010
19,804,134	0.150	---	---	---	01/07/2004	06/11/2017	---	ΚΕΚΡΩΦ (ΚΟ)	1.21	-1.63	Ε	1.23	29/11/2024	1.26	1.21	1.27	1.21	1.24	499@1.21	79@1.26	-(6)-	2023	14,641	39	18,161.77	23,963.00	1.1	1.965	35101010
11,510,102	0.890	---	---	---	24/06/2005	06/10/1999	---	ΚΑΔΣΤ/ΡΓΙΑ ΝΑΥΠΑΚΤΟΥ (ΚΟ)	0.806	-4.05	Ε	0.84	29/11/2024	0.804	0.804	0.83	0.83	0.806	120@0.802	774@0.830	---	---	260	4	209.48	9,277.14	0.68	1.34	55101020
21,224,340	0.420	0.02	---	---	06/09/2022	25/04/2006	---	ΚΟΡΔΕΛΛΟΥ Χ. ΑΦΟΙ (ΚΟ)	0.417	-0.24	Ε	0.418	29/11/2024	0.419	0.401	0.419	0.417	0.403	250@0.405	699@0.415	---	2023	2,543	11	1,025.15	8,850.55	0.38	0.684	55102010
33,065,136	0.380	0.2001	0.2004	0.3506	22/08/2024	16/09/2013	---	ΚΡΙ - ΚΡΙ (ΚΟ)	14.15	-1.05	Ε	14.3	29/11/2024	14.45	14.15	14.55	14.15	14.419	459@14.15	462@14.20	14.50	2023	9,689	50	139,707.85	467,871.67	9.58	14.85	45102020
7,595,160	0.600	---	---	---	10/09/2019	18/08/2010	---	ΚΥΡΙΑΚΟΥΛΗΣ (ΚΟ)	0.942	1.73	P	0.926	29/11/2024	0.938	0.938	0.942	0.942	0.941	91@0.842	88@0.942	---	---	11	4	10.35	7,154.64	0.86	1.65	40501015
6,200,000	0.500	---	---	---	22/06/2010	01/11/1995	---	ΛΑΔΕΝΗΣ Α.Ε. "ΜΙΝΕΡΒΑ" (ΚΟ)	0.515	---	γ	0.515	29/11/2024	---	---	---	---	---	20@0.510	400@0.520	---	---	---	---	---	3,193.00	0.456	0.98	40204020
30,150,000	0.360	0.0401	0.0908	0.122	28/05/2024	25/04/2019	---	ΜΟΤΟΔΥΝΑΜΙΚΗ (ΚΟ)	2.625	0.96	P	2.6	29/11/2024	2.625	2.6	2.64	2.625	2.623	1861@2.63	1000@2.64	---	---	19,080	65	50,045.72	79,143.75	2.12	3.34	40401030
8,321,682	0.670	---	---	---	17/08/2007	23/11/1999	---	Ν. ΛΕΒΕΝΤΕΡΗΣ (ΚΟ)	0.256	---	γ	0.256	29/11/2024	---	---	---	---	---	500@0.210	229@0.256	---	2023	---	---	---	2,679.12	0.186	0.4	55102010
2,160,524	0.670	---	---	---	03/12/2018	23/11/1999	---	Ν. ΛΕΒΕΝΤΕΡΗΣ (ΠΟ)	0.254	---	γ	0.254	29/11/2024	---	---	---	---	---	1000@0.250	4169@0.328	---	2023	---	---	---	2,679.12	0.195	0.41	55102010
126,431,958	2.50	---	---	0.025	19/06/2024	05/06/2024	---	ΝΟΒΑΛ ΠΡΟΠΕΡΤΥ ΔΕΕΑΠ (ΚΟ)	2.275	1.11	P	2.25	29/11/2024	2.25	2.24	2.28	2.28	2.258	2000@2.26	158@2.28	---	---	19,319	53	43,619.71	287,632.70	2.24	2.82	35102045
10,080,000	3.00	1.5	1.45	1.3	14/05/2024	27/08/2001	---	ΟΛΘ (ΚΟ)	22.1	0.91	P	21.9	29/11/2024	22	22	22.2	22.1	22.113	51@22.00	5@22.10	---	---	1,348	26	29,808.40	222,768.00	20	23.5	50206060
25,000,000	2.00	0.628	1.04	1.336	29/07/2024	08/08/2003	---	ΟΛΠ (ΚΟ)	31.25	-0.32	Ε	31.35	29/11/2024	31.35	31.2	31.7	31.25	31.32	83@31.25	116@31.50	11.69	2023	12,570	172	393,687.80	781,250.00	23	31.7	50206060
4,971,466	1.46	---	---	---	04/07/2007	08/10/2003	---	ΠΑΪΡΗΣ ΠΛΑΣΤΙΚΩΝ (ΚΟ)	0.99	---	γ	0.99	29/11/2024	---	---	---	---	---	30@0.948	490@0.988	---	---	---	---	---	4,921.75	0.884	1.71	50203030
27,098,594	0.540	0.05	0.0401	0.0702	11/11/2024	14/01/2021	---	ΠΑΠΟΥΤΣΑΝΗΣ (ΚΟ)	2.35	---	γ	2.35	29/11/2024	2.36	2.32	2.37	2.35	2.347	154@2.32	1492@2.35	15.60	2023	2,521	24	5,916.73	63,681.70	2.18	2.73	45201020
7,070,400	0.930	0.3242	0.2593	0.8645	15/04/2024	06/05/2016	---	ΠΕΤΡΟΠΟΥΛΟΣ ΠΕΤΡΟΣ (ΚΟ)	7.98	1.01	P	7.9	29/11/2024	7.92	7.9	7.98	7.98	7.932	15@7.90	46@7.98	---	---	5,450	31	43,228.80	56,421.79	7.6	10.65	50206015
43,741,452	0.660	0.2723	0.2629	0.2388	03/06/2024	01/11/1999	---	ΠΛΑΣΤΙΚΑ ΘΡΑΚΗΣ (ΚΟ)	3.99	-0.25	Ε	4	29/11/2024	3.99	3.96	3.995	3.99	3.981	309@3.99	359@4.00	---	---	15,085	76	60,051.82	174,528.39	3.535	4.95	50203015
21,912,599	0.300	---	0.048	0.0485	20/05/2024	23/02/2007	---	ΡΕΒΟΪΛ (ΚΟ)	1.58	0.64	P	1.57	29/11/2024	1.57	1.535	1.59	1.58	1.577	1800@1.55	450@1.59	---	---	10,930	55	17,232.31	34,621.91	1.49	2.15	60101020
13,582,223	1.35	---	---	---	24/06/2008	02/02/2016	---	ΣΙΔΑΜΑ ΜΕΤΑΛΛΟΥΡΓΙΚΗ (ΚΟ)	1.56	1.30	P	1.54	29/11/2024	1.59	1.545	1.59	1.58	1.562	100@1.52	900@1.57	---	---	450	5	703.00	21,188.27	1.465	2.4	55102010
40,693,350	5.00	---	---	---	03/07/2006	26/05/2015	---	ΤΕΧΝΙΚΗ ΟΛΥΜΠΙΑΚΗ (ΚΟ)	2.32	-0.43	Ε	2.33	29/11/2024	2.33	2.28	2.36	2.33	2.322	100@2.31	686@2.33	---	---	17,841	107	41,420.54	94,408.57	2.23	3.05	40202010
3,048,000	0.300	---	---	---	06/07/2007	01/06/2021	---	ΤΖΙΡΑΚΙΑΝ ΠΡΟΦΙΛ (ΚΟ)	1.39	-1.77	Ε	1.415	29/11/2024	1.39	1.39	1.425	1.39	1.406	79@1.39	100@1.42	---	2023	2,581	16	3,629.61	4,236.72	1.17	1.925	55102010
8,340,750	1.16	---	---	---	25/06/2009	17/09/2018	---	ΧΑΪΔΕΜΕΝΟΣ (ΚΟ)	0.59	---	γ	0.59	29/11/2024	---	---	---	---	---	150@0.560	600@0.590	---	2023	---	---	---	4,921.04	0.535	0.92	50205030

Κύρια Αγορά - Χαμηλής Συναλλακτικής Δραστηριότητας

14,000,000	1.95	3.42	0.26	0.26	05/08/2024	26/03/2024	---	ALPHA REAL ESTATE (ΚΟ)	6.98	---	γ	6.98	29/11/2024	7.1	7.1	7.1	7.1	7.1	30@6.90	4@7.10	---	---	40	1	284.00	97,720.00	6.22	11.75	35101015	
243,164,193	0.300	---	---	0.07	19/07/2024	05/12/2023	---	ΑΤΤΙΣΑ ΣΥΜΜΕΤΟΧΩΝ (ΚΟ)	2.26	0.44	P	2.25	29/11/2024	2.23	2.23	2.28	2.26	2.264	156@2.25	3385@2.26	---	---	16,675	37	37,748.62	549,551.08	1.86	2.64	40501015	
178,157,803	0.040	---	---	---	01/07/2008	21/02/2020	---	ΑΥΕ (ΚΟ)	0.452	-0.22	Ε	0.453	29/11/2024	0.46	0.45	0.464	0.452	0.452	1000@0.445	1300@0.455	---	---	30,134	82	13,633.35	80,527.33	0.42	0.542	40301010	
11,869,224	0.540	0.136	0.15	0.15	02/07/2024	30/08/2019	---	FLEXORACK (ΚΟ)	8.25	---	γ	8.25	29/11/2024	8	8	8	8	8	30@7.80	838@8.25	---	---	43	2	344.00	97,921.10	7.1	8.65	50203030	
468,700	3.42	4.06	2.8	13/06/2024	21/05/2004	---	MERMEREN KOMB. A.D. PR. (ΕΛΠ)	40	---	γ	40	29/11/2024	---	---	---	---	---	35@37.80	15@41.80	1.37	2023	---	---	---	18,748.00	38	50	55102000		
10,500,000	0.950	---	---	0.15	05/07/2024	21/07/2023	---	ΜΕΥΑΚΟ (ΚΟ)	3.56	---	γ	3.56	29/11/2024	3.66	3.56	3.66	3.66	3.568	1500@3.56	30@3.68	---	2022	168	6	599.38	37,380.00	3.55	4.32	55102015	
31,317,025	0.400	---	---	---	26/04/2007	10/05/2023	---	MIG (ΚΟ)	2.99	0.67	P	2.97	29/11/2024	2.935	2.935	3.065	2.99	2.99	50@2.96	258@3.05	---	---	633	34	1,892.81	93,637.90	2.9	4.9	30202000	
244,737,498	0.500	0.02	0.03	0.02	05/07/2024	28/12/2023	---	TRASTOR Α.Ε.Ε.Α.Π. (ΚΟ)	1.06	---	γ	1.06	29/11/2024	1.06	1.06	1.06	1.06	1.06	550@1.06	---	---	---	---	110	1	116.60	259,421.75	1.01	1.42	35102000
13,000,000	0.650	---	---	---	01/08/2007	07/04/2000	5093	ΑΚΡΙΤΑΣ (ΚΟ)	0.69	---	γ	0.69	29/11/2024	0.68	0.68	0.715	0.715	0.71	90@0.680	400@0.745	---	---	600	9	426.25	8,970.00	0.57	1.33	50101035	
15,300,000	0.300	---	---	---	30/07/2009	13/12/1999	---	ΑΤΤΙΚΕΣ ΕΚΔΟΣΕΙΣ (ΚΟ)	0.426	---	γ	0.426	29/11/2024	0.384	0.384	0.384	0.384	0.384	2790@0.384	310@0.426	---	---	40	1	15.36	6,517.80	0.292	0.468	40301030	
18,810,000	0.400	---	---	0.0381	21/10/2024	14/11/2007	---	ΒΑΡΒΕΡΗΣ Ν. - MODA BAGNO (ΚΟ)	3.62	-1.09	Ε	3.66	29/11/2024	3.69	3.6	3.7	3.7	3.617	35@3.59	1182@3.70										

Πληθος Χρεογράφων	Ονομ. Αξία	Μερίσματα [1]			Ημερ. Τελευτ. Αποκοπής		Σημ.	Χρεόγραφο	Τιμή κλεισίματος	% μεταβ.	Προηγ. Κλεισίμο- ημ/ία		Άνοιγμα	Κατωτ Τιμή	Ανωτ Τιμή	Τελ Σταθμ Τιμή	Τελευταία ζήτηση [7]	Τελευταία προσφορά [7]	P/E μετά φ. Χρήστ	Όγκος	Πράξεις	Αξία Συναλλαγών[8]	Χ.Α. Εταιρείας (χιλ. €) [3,5]	Χαμηλό έτους	Υψηλό έτους	Κλάδος [4]		
		2021	2022	2023	Μέρισμα [2]	Δικαιώμα					29/11/2024	29/11/2024																
3,307,500	0.210	---	0.4	0.4	23/10/2024	30/11/2022	---	ΕΛΒΕ Α.Β.Ε.Ε. (ΚΟ)	4.74	---	4.74	29/11/2024	4.74	4.74	4.74	4.74	23@4.74	50@4.80	8.85	2023	10	1	47.40	15,677.55	4.62	5.85	40204020	
86,735,980	0.310	---	---	0.02	22/07/2024	07/09/2023	---	ΙΑΤΡΙΚΟ ΑΘΗΝΩΝ (ΚΟ)	1.49	-1.00	€ 1.505	29/11/2024	1.555	1.485	1.555	1.505	1.491	140@1.49	45@1.51	---	---	585	10	872.43	129,236.61	1.44	2.03	20101025
3,417,600	0.100	0.016	0.016	0.016	04/07/2024	02/04/2024	---	ΙΝΤΕΡΓΟΥΝΤ-ΞΥΛΕΜΠΟΡΙΑ (ΠΟ)	0.398	---	0.398	29/11/2024	---	---	---	---	98@0.362	89@0.432	---	---	---	---	---	13,304.98	0.252	0.595	50101020	
2,760,000	11.83	11	11.8	12.4	03/06/2024	16/07/1990	---	ΚΑΡΕΛΙΑ (ΚΟ)	336	---	336	29/11/2024	---	---	---	---	5@336.00	3@344.00	---	---	---	---	---	927,360.00	312	360	45103010	
6,700,000	0.800	0.047	0.047	0.047	23/07/2024	29/05/2014	---	ΚΕΠΕΝΟΥ ΜΥΛΟΙ (ΚΟ)	2.22	---	2.22	29/11/2024	2.08	2.08	2.08	2.08	2.08	---	485@2.08	23.84	2023	5	1	10.40	14,874.00	1.35	2.26	45102020
18,017,472	0.360	---	---	0.03	11/10/2024	28/08/2017	---	ΚΤΗΜΑ Κ. ΛΑΖΑΡΙΔΗ (ΚΟ)	1.72	---	1.72	29/11/2024	---	---	---	---	125@1.65	121@1.75	---	---	---	---	---	30,990.05	1.6	1.9	45101015	
21,364,000	1.12	---	0.4	---	21/08/2023	08/03/2023	---	ΛΑΜΨΑ (ΚΟ)	37.4	---	37.4	29/11/2024	---	---	---	---	500@37.40	50@41.00	---	---	---	---	---	799,013.60	28.4	39.8	40501025	
5,939,268	0.620	---	---	---	10/07/2003	03/01/2002	---	ΛΑΝΑΚΑΜ (ΚΟ)	0.9	---	0.9	29/11/2024	---	---	---	---	90@0.835	124@0.905	---	---	---	---	---	5,345.34	0.8	1.18	40401020	
9,819,370	0.500	---	---	---	14/08/2007	09/01/2004	---	ΜΑΘΙΟΣ ΠΥΡΙΜΑΧΑ (ΚΟ)	0.594	---	0.594	29/11/2024	0.538	0.538	0.556	0.556	0.541	87@0.558	40@0.558	---	---	60	2	32.46	5,832.71	0.538	1.3	55101000
32,188,050	0.700	---	---	---	21/07/2008	20/01/2000	---	ΜΟΥΖΑΚΗΣ (ΚΟ)	0.63	---	0.63	29/11/2024	---	---	---	---	500@0.620	142@0.660	---	---	---	---	---	20,278.47	0.595	0.92	55101020	
43,200,000	1.00	0.0824	---	0.0383	19/08/2024	13/09/2023	---	ΜΠΛΕ ΚΕΔΡΟΣ (ΚΟ)	3.72	---	3.72	29/11/2024	3.7	3.7	3.72	3.72	3.709	1000@3.68	700@3.72	---	---	9,400	46	34,869.00	160,704.00	3.2	3.74	35102000
6,340,000	0.600	0.17	0.1	0.2	11/12/2023	11/01/2024	---	ΝΑΚΑΣ ΜΟΥΣΙΚΗ (ΚΟ)	3	2.74	€ 2.92	29/11/2024	2.96	2.92	3.02	3.02	2.956	282@2.92	70@3.10	---	---	668	13	1,974.84	19,020.00	2.5	3.3	40401030
27,379,200	0.980	---	0.45	0.5001	01/08/2024	29/08/2022	---	ΠΛΑΣΤΙΚΑ ΚΡΗΤΗΣ (ΚΟ)	14.4	-0.69	€ 14.5	29/11/2024	14.4	14.4	14.4	14.4	14.4	---	100@14.40	---	---	67	1	964.80	394,260.48	13.3	16.4	50203015
255,494,534	2.71	0.279	0.255	0.247	14/06/2024	30/09/2021	---	ΠΡΟΝΤΕΑ (ΚΟ)	6.2	---	6.2	29/11/2024	6.2	6.2	6.2	6.2	109@6.20	213@6.55	---	---	11	1	68.20	1,584,066.11	5.7	8	35102000	
4,181,450	0.500	---	---	---	21/08/2000	05/03/2002	---	ΣΑΡΑΝΤΟΠΟΥΛΟΣ ΚΥΛ/ΜΥΛΟΙ (ΚΟ)	1.07	---	1.07	29/11/2024	---	---	---	---	120@0.990	399@1.15	---	---	---	---	---	4,474.15	0.965	1.17	45102020	

Διαπραγματεύσιμα Αμοιβαία Κεφάλαια (Δ.Α.Κ.)

971,502	---	---	---	---	15/06/2016	---	ALPHA ETF FTSE Athex Large Cap	34.56	2.70	€ 33.65	29/11/2024	33.72	33.72	34.58	34.56	34.357	500@34.48	6@34.50	---	---	4,177	60	143,510.13	---	31.58	38	12003
---------	-----	-----	-----	-----	------------	-----	--------------------------------	-------	------	---------	------------	-------	-------	-------	-------	--------	-----------	---------	-----	-----	-------	----	------------	-----	-------	----	-------

Επιτήρηση

89,078,604	0.040	---	---	---	07/07/2010	16/01/2024	5160	FRIGOGLOSS (ΚΟ)	0.222	6.73	€ 0.208	29/11/2024	0.224	0.22	0.224	0.22	0.221	450@0.214	3926@0.220	---	2023	11,000	10	2,436.00	19,775.45	0.172	0.44	50204000
13,191,620	0.620	---	---	---	04/08/2010	09/09/2002	5232	ΥΑΛCO - ΚΩΝΣΤΑΝΤΙΝΟΥ (ΚΟ)	0.162	---	0.162	29/11/2024	---	---	---	---	---	---	1000@0.146	---	---	---	---	---	2,137.04	0.146	0.208	40202020
17,579,754	4.16	---	---	---	18/08/2006	02/08/2010	---	ΒΙΟΤΕΡ (ΚΟ)	0.28	---	0.28	29/11/2024	---	---	---	---	---	---	800@0.272	---	---	---	---	---	4,922.33	0.2	0.436	50101010
54,654,600	0.050	---	---	---	01/07/1998	30/12/2022	5275	ΒΙΣ (ΚΟ)	0.144	---	0.144	29/11/2024	0.144	0.144	0.144	0.144	0.144848324@0.144	3000@0.147	---	2023	41,200	7	5,932.80	7,870.26	0.124	0.288	50203030	
15,842,391	1.51	---	---	---	15/07/2009	12/05/2000	5141	ΜΠΗΤΡΟΣ ΣΥΜΜΕΤΟΧΙΚΗ (ΚΟ)	0.62	---	0.62	29/11/2024	---	---	---	---	---	2@0.560	1000@0.600	---	---	---	---	---	9,822.28	0.41	0.755	55102010
24,319,250	0.300	---	---	---	09/07/2002	04/07/2007	5165	ΠΡΟΔΕΥΤΙΚΗ (ΚΟ)	0.32	0.63	€ 0.318	29/11/2024	0.32	0.32	0.32	0.32	0.32	500@0.300	296@0.320	---	---	8,959	18	2,866.88	7,782.16	0.2	0.4	50101010
28,438,268	0.070	---	---	---	21/08/2006	24/11/1999	5253	ΣΠΥΡΟΥ ΑΓΡ. ΟΙΚ. (ΚΟ)	0.127	---	0.127	29/11/2024	0.13	0.13	0.13	0.13	0.13	263@0.130	2041@0.139	---	---	137	1	17.81	3,611.66	0.115	0.252	45102010
1,011,000	1.00	---	---	---	01/07/2004	11/12/2012	5193	ΤΡΙΑ ΑΛΦΑ (ΚΟ)	4.48	---	4.48	29/11/2024	---	---	---	---	---	5@4.04	75@4.48	---	2023	---	---	---	4,529.28	3.92	8.95	55101020

Κατάσταση σε Αναστολή

12,417,000	0.310	---	---	---	27/08/2019	28/08/2017	5233	MLS ΠΛΗΡΟΦΟΡΙΚΗ (ΚΟ)	0.57	---	0.57	12/05/2020	---	---	---	---	---	---	---	---	---	---	---	---	7,077.69	0.57	0.57	10101015	
65,326,268	0.530	---	---	---	04/07/2007	19/07/2006	4750	ΣΑΤΟ ΑΕ (ΚΟ)	0.028	---	0.028	05/09/2024	---	---	---	---	---	---	---	---	---	---	---	---	---	1,829.14	0.027	0.067	40202015
3,961,300	1.28	---	---	---	29/06/2004	03/08/2000	5248	ΔΟΥΡΟΣ (ΚΟ)	0.25	---	0.25	24/04/2023	---	---	---	---	---	---	---	---	---	---	---	---	---	990.33	0.25	0.25	40204020
51,754,364	0.300	---	---	---	23/12/2003	24/01/2007	5197	ΕΠΙΛΕΚΤΟΣ (ΚΟ)	0.132	---	0.132	31/10/2024	---	---	---	---	---	---	---	---	---	---	---	---	---	6,831.58	0.1	0.164	55101020
10,203,575	0.730	---	---	---	16/07/2007	18/10/1999	---	ΦΙΕΡΑΤΕΣ (ΚΟ)	0.359	---	0.359	30/04/2024	---	---	---	---	---	---	---	---	---	---	---	---	---	3,663.08	0.335	0.538	55101020

Σημειώσεις Χρεογράφων

Κωδικός	Κείμενο σημείωσης
()	- Προσαρμοσμένα Μέρισματα λόγω διανομής Δωρεάν μετοχών.
*	- Τελευταία προσαρμοσμένη τιμή κλεισίματος.
[1]	- Καθαρά μερίσματα.
[2]	- Στη στήλη "Ημερ. Αποκοπής τελευταίου δικαιώματος" αναφέρεται η Ημερομηνία εισαγωγής για Νέες Εταιρείες.
[3]	- Η Χρηματιστηριακή αξία αναφέρεται στο σύνολο των μετοχών
[4]	- Η κωδικοποίηση των Κλάδων Οικονομικής Δραστηριότητας του Χ.Α. παρουσιάζονται στο Παράρτημα Α
[5]	- Η Χρηματιστηριακή Αξία αναφέρεται στο σύνολο των κατηγοριών μετοχών (εφόσον έχουν εισαχθεί περισσότερες της μιας κατηγορίες) και δεν αναφέρεται σε επιμέρους κατηγορίες μετοχών μιας εταιρείας.
[6]	- P/E μεγαλύτερο του 100
[7]	- Τελευταία εικόνα του Βιβλίου Εντολών πριν το τέλος της συνεδρίασης
[8]	- Στην Αξία Συναλλαγών των Μετοχών περιλαμβάνονται όλοι οι τύποι Πακέτων
4750	- Μεταφορά στην Κατηγορία Επιτήρησης από 8/4/2011.
5093	- Μεταφορά στην Κατηγορία Επιτήρησης από 8/4/2015.
5141	- Μεταφορά στην Κατηγορία Επιτήρησης από 10/05/2017.
5160	- Μεταφορά στην Κατηγορία Επιτήρησης από 15/04/2016.
5165	- Μεταφορά στην Κατηγορία Επιτήρησης από 15/02/2018.
5193	- Μεταφορά στην κατηγορία Επιτήρησης από 25/10/2018.
5197	- Μεταφορά στην κατηγορία Επιτήρησης από 07/11/2018.
5232	- Μεταφορά στην Κατηγορία Επιτήρησης από 08/04/2011.
5233	- Αναστολή διαπραγμάτευσης από 13/05/2020.
5248	- Μεταφορά στην κατηγορία Επιτήρησης από 06/09/2011.
5253	- Μεταφορά στην Επιτήρηση από 14/5/2021.
5275	- Μεταφορά στη Κατηγορία Επιτήρησης από 09/07/2020.

Στοιχεία Συναλλαγών Πακέτων

Χρεόγραφο	Όγκος πακέτου	Τιμή πακέτου	Αξία πακέτου	Ωρα έγκρισης	Σημείωση
ΠΕΙΡΑΙΩΣ FINANCIAL HOLD (ΚΟ)	200,000	3.54	707,400.00	10:33:51	20
ΟΛΠ (ΚΟ)	4,606	31.20	143,707.20	10:46:21	20
ΟΤΕ (ΚΟ)	25,000	15.03	375,750.00	10:54:50	20
ΟΤΕ (ΚΟ)	25,000	15.02	375,500.00	10:56:08	20
ALPHA ΥΠΗΡΕΣΙΩΝ ΣΥΜΜ (ΚΟ)	242,185	1.49	360,855.65	11:07:14	20
ALPHA ΥΠΗΡΕΣΙΩΝ ΣΥΜΜ (ΚΟ)	2,063,891	1.49	3,075,197.59	11:07:50	20
ALPHA ΥΠΗΡΕΣΙΩΝ ΣΥΜΜ (ΚΟ)	1,000,000	1.49	1,490,500.00	11:08:29	20
ALPHA ΥΠΗΡΕΣΙΩΝ ΣΥΜΜ (ΚΟ)	1,050,720	1.51	1,583,435.04	11:36:18	20
EUROBANK HOLDINGS (ΚΟ)	530,111	2.09	1,110,052.43	11:44:55	20
EUROBANK HOLDINGS (ΚΟ)	451,818	2.09	945,655.07	12:19:50	20
ΠΕΙΡΑΙΩΣ FINANCIAL HOLD (ΚΟ)	200,000	3.58	716,300.00	13:07:29	20
ALPHA ΥΠΗΡΕΣΙΩΝ ΣΥΜΜ (ΚΟ)	500,000	1.51	755,500.00	13:08:19	20
EUROBANK HOLDINGS (ΚΟ)	200,000	2.12	423,400.00	13:33:41	20
ΠΕΙΡΑΙΩΣ FINANCIAL HOLD (ΚΟ)	7,305	3.50	25,582.84	13:38:02	14
ALPHA ΥΠΗΡΕΣΙΩΝ ΣΥΜΜ (ΚΟ)	478,173	1.53	732,321.95	13:57:07	20
EUROBANK HOLDINGS (ΚΟ)	325,772	2.11	688,682.01	16:23:08	20
ΟΤΕ (ΚΟ)	22,577	15.15	342,041.55	16:30:49	20
CENERGY HOLDINGS (ΚΑ)	45,427	8.99	408,388.73	16:39:27	20
EUROBANK HOLDINGS (ΚΟ)	523,409	2.11	1,105,439.81	17:14:05	20
EUROBANK HOLDINGS (ΚΟ)	300,000	2.11	633,600.00	17:15:28	20

Σημειώσεις πακέτων

- 9 - Μέθοδος 6-1 / Ειδική Χρέωση
- 10 - Μέθοδος 6-1 / Ειδική Χρέωση, Αυθημερόν Διακανονισμός
- 14 - Μέθοδος 6-3 / Πακέτο Αποκατάστασης, Ατελής αγορά και Πώληση
- 18 - Μέθοδος 6-2 / SPOT 1
- 19 - Μέθοδος 6-2 / SPOT 2
- 20 - Μέθοδος 6-1 και Μέθοδος 6-1 Αυθημερόν Διακανονισμός
- 21 - Άλλη Προσυμφωνημένη

Στοιχεία Συναλλαγών Δικαιωμάτων

Ημερ. αποκοπής	Έναρξη εξάσκησης	Λήξη εξάσκησης	Λήξη διαπραγμάτευσης	Δικαιώματα	Κατωτ Τιμή	Ανωτ Τιμή	Τιμή κλεισ.	Τελευταία ζήτηση	Τελευταία προσφορά	Όγκος	Πράξεις	Αξία Συναλλαγών
----------------	------------------	----------------	----------------------	------------	------------	-----------	-------------	------------------	--------------------	-------	---------	-----------------

Δεν υπάρχουν Συναλλαγές Δικαιωμάτων.

Στοιχεία Συναλλαγών Εκποιήσεων

Χρεόγραφα	Τύπος Χρεογράφου	Όγκος Συναλλαγών	Αριθμός Πράξεων	Αξία Συναλλαγών	Σημείωση
-----------	------------------	------------------	-----------------	-----------------	----------

Δεν πραγματοποιήθηκαν Εκποιήσεις Μετοχών.

Σημειώσεις Εκποιήσεων

- Δημόσιος Ανοικτός Πλειστηριασμός
- Εκποίηση Ενσώματων Ονομαστικών Μετοχών
- Εκποίηση Αδιάθετων Κλασματικών Υπολοίπων

Στοιχεία Ενεργητικού Διαπραγματεύσιμων Αμοιβαίων Κεφαλαίων (Δ.Α.Κ.)

	Ημερομηνία συναλλαγών	Δημιουργία / Εξαγορά	Αριθ. Μερ. (T-1)	Νέα Μερ. (T-1)	Εξαγορασθ. Μερ. (T-1)	Μερίδια (T) [1]	Αξία Ενεργητικού [2]	Καθαρή Τιμή	Μέρισμα /Μερίδιο	Ημερ. Αποκοπής
ALPHA ETF FTSE Athex Large Cap	02/12/2024	5,000	971,502	---	---	971,502	32,602,990.00	33.5594	1.35	01/07/2024

Σημειώσεις Δ.Α.Κ.

[1] - Αριθμ. μεριδίων (T) = Αριθμ. μεριδίων (T-1) + Νεοεκδιθέντα μερίδια (T-1) - Εξαγορασθέντα μερίδια (T-1)

[2] - Περιλαμβάνονται και τα μερίδια που δημιουργήθηκαν / εξαγοράσθηκαν την ημέρα T-1.

Περιγραφή	Στοιχεία
Όνομασία Δ.Α.Κ.	ALPHA ETF FTSE Athex Large Cap
Σύμβολο Δ.Α.Κ. (GR)	ΑΔΑΚ
Σύμβολο Δ.Α.Κ. (EN)	AETF
ISIN Δ.Α.Κ.	GRF000153004
Κατηγορία Διαπραγμάτευσης	Διαπραγματεύσιμα Αμοιβαία Κεφάλαια (Δ.Α.Κ.)
Τύπος Δ.Α.Κ.	Μετοχών
Τρόπος διαχείρισης	Παθητικός
Επενδυτική Στρατηγική	Σκοπός της επενδυτικής πολιτικής του Αμοιβαίου Κεφαλαίου είναι η αναπαραγωγή της αποδόσεως του Δείκτη FTSE/X.A. Large Cap του Χρηματιστηρίου Αθηνών σε όρους Ευρώ, ακολουθώντας πλήρως και πανομοιότυπες τη σύνθεση του υποκείμενου Δείκτη.
Εκδότης	ΑΛΦΑ ASSET MANAGEMENT Α.Ε.Δ.Α.Κ.
Εταιρεία Διαχείρισης	ΑΛΦΑ ASSET MANAGEMENT Α.Ε.Δ.Α.Κ.
Ειδικοί Διαπραγματευτές	ΑΛΦΑ FINANCE Α.Χ.Ε.Π.Ε.Υ., ΕΘΝΙΚΗ ΧΡΗΜΑΤΙΣΤΗΡΙΑΚΗ Α.Χ.Ε.Π.Ε.Υ.
Θεματοφύλακας	ΑΛΦΑ ΤΡΑΠΕΖΑ Α.Ε.
Σύμβολο Δείκτη (GR)	FTSE
Σύμβολο Δείκτη (EN)	FTSE
Όνομασία Δείκτη	FTSE/X.A. Large Cap
ISIN Δείκτη	GRI99201A006
Κλάσμα Δείκτη [1]	1/100
Αρχική Τιμή Μεριδίου	21.76
Συνολικός Αριθμός Μεριδίων [2]	971,502
Ημερομηνία πρώτης Έκδοσης	14/01/2008
Ημερομηνία έναρξης Διαπραγμάτευσης	24/01/2008
Νόμισμα Διαπραγμάτευσης	ΕΥΡΩ
Νόμισμα Ενεργητικού	ΕΥΡΩ
Αρχική Αξία Ενεργητικού [3]	3,000,000.00
Αριθμ. Μεριδίων για Δημιουργία-Εξαγορά [4]	5,000
Αμοιβή Διαχείρισης	0.375

Σημειώσεις Δ.Α.Κ.

[1] - Το κλάσμα της τιμής του δείκτη που αποτελεί η τιμή της πρώτης έκδοσης

[2] - Ο αριθμός μεριδίων που διαπραγματεύθηκαν στο Χρηματιστήριο την ημέρα T


[3] - Η αξία του ενεργητικού κατά την έκδοση

[4] - Ο αριθμός μεριδίων που απαιτείται κατά τη διαδικασία δημιουργίας εξαγοράς

02/12/2024

Ανακοινώσεις

Η.Δ.Τ.



ΑΝΑΚΟΙΝΩΣΕΙΣ

ΕΤΑΙΡΙΚΑ ΓΕΓΟΝΟΤΑ

ΕΥΡΩΠΗ HOLDINGS Α.Ε.

Εισάγονται προς διαπραγμάτευση στο Χρηματιστήριο Αθηνών οι 70.362.390 νέες (ΚΟ) μετοχές της εταιρίας «**ΕΥΡΩΠΗ HOLDINGS Α.Ε.**» (GRS474003001), που προέκυψαν από την αύξηση του μετοχικού κεφαλαίου λόγω συγχώνευσης με απορρόφηση της μη εισηγμένης εταιρίας «**ΙΝΤΡΑΚΟΜ ΑΚΙΝΗΤΑ Α.Ε.**», με βάση την εγκεκριμένη σχέση ανταλλαγής μετοχών. Από την ίδια ημερομηνία, και κατόπιν της ακύρωσης 24.177.910 παλαιών (ΚΟ) μετοχών έκδοσης της «**ΕΥΡΩΠΗ HOLDINGS Α.Ε.**» που κατείχε η «**ΙΝΤΡΑΚΟΜ ΑΚΙΝΗΤΑ Α.Ε.**», λόγω σύγχυσης στα πλαίσια της συγχώνευσης, το νέο σύνολο εισηγμένων μετοχών της «**ΕΥΡΩΠΗ HOLDINGS Α.Ε.**» που είναι διαπραγματεύσιμες στο Χρηματιστήριο Αθηνών ανέρχεται σε 86.403.698 (ΚΟ) μετοχές.

CNL CAPITAL Ε.Κ.Ε.Σ. - Δ.Ο.Ε.Ε.

Οι μετοχές της εταιρίας «**CNL CAPITAL Ε.Κ.Ε.Σ. - Δ.Ο.Ε.Ε.**» (GRS520003005) είναι διαπραγματεύσιμες στο Χρηματιστήριο Αθηνών χωρίς το ποσό €0,25 ανά μετοχή (καθαρό ποσό).

ΓΝΩΣΤΟΠΟΙΗΣΕΙΣ ΕΤΑΙΡΕΙΩΝ

From: AUSTRIACARD HOLDINGS AG
Posted At: 29 November 2024 16:46
Conversation: ΓΝΩΣΤΟΠΟΙΗΣΗ ΣΥΝΑΛΛΑΓΩΝ ΔΙΕΥΘΥΝΤΙΚΟΥ ΣΤΕΛΕΧΟΥΣ
Posted To: DOLAnnouncements2

Subject: ΓΝΩΣΤΟΠΟΙΗΣΗ ΣΥΝΑΛΛΑΓΩΝ ΔΙΕΥΘΥΝΤΙΚΟΥ ΣΤΕΛΕΧΟΥΣ

Παρακαλώ δείτε τη συνημμένη Ανακοίνωση

[ΓΝΩΣΤΟΠΟΙΗΣΗ ΣΥΝΑΛΛΑΓΩΝ ΔΙΕΥΘΥΝΤΙΚΟΥ ΣΤΕΛΕΧΟΥΣ](#)
[DD-Meldeformular NL 20241127 EN](#)

From: ΓΡ. ΣΑΡΑΝΤΗΣ Α.Β.Ε.Ε.
Posted At: 29 November 2024 16:48
Conversation: ΑΝΑΚΟΙΝΩΣΗ ΡΥΘΜΙΖΟΜΕΝΗΣ ΠΛΗΡΟΦΟΡΙΑΣ:
Γνωστοποίηση συναλλαγών
Posted To: DOLAnnouncements2
Subject: ΑΝΑΚΟΙΝΩΣΗ ΡΥΘΜΙΖΟΜΕΝΗΣ ΠΛΗΡΟΦΟΡΙΑΣ:
Γνωστοποίηση συναλλαγών

Αθήνα, 29 Νοεμβρίου 2024

Ανακοίνωση Ρυθμιζόμενης Πληροφορίας

Γνωστοποίηση Συναλλαγών

Η εταιρεία ΓΡ. ΣΑΡΑΝΤΗΣ Α.Β.Ε.Ε., σύμφωνα με το Ν.3556/2007 και τις διατάξεις του Κανονισμού (ΕΕ) 596/2014 του Ευρωπαϊκού Κοινοβουλίου και του Συμβουλίου, ανακοινώνει ότι ο κ. Krzysztof Kaminski, Γενικός Διευθυντής της επιχειρηματικής μονάδας Τσεχίας-Σλοβακίας, προέβη την 29η Νοεμβρίου 2024 σε αγορά συνολικά 2.000 κοινών ονομαστικών μετοχών στη μέση τιμή των 10,80 ευρώ ανά μετοχή.

[Ανακοίνωση ρυθμιζόμενης πληροφορίας: Γνωστοποίηση Συναλλαγών](#)

From: CNL CAPITAL Ε.Κ.Ε.Σ - Δ.Ο.Ε.Ε.
Posted At: 29 November 2024 17:16
Conversation: ΑΝΑΚΟΙΝΩΣΗ ΡΥΘΜΙΖΟΜΕΝΗΣ ΠΛΗΡΟΦΟΡΙΑΣ ΤΟΥ Ν.
3556/2007: Γνωστοποίηση συναλλαγών
Posted To: DOLAnnouncements2
Subject: ΑΝΑΚΟΙΝΩΣΗ ΡΥΘΜΙΖΟΜΕΝΗΣ ΠΛΗΡΟΦΟΡΙΑΣ ΤΟΥ Ν.
3556/2007: Γνωστοποίηση συναλλαγών

Παρακαλώ δείτε το
συνημμένο.

[CNLCAP](#)

From: ΕΛΒΑΛΧΑΛΚΟΡ Ε.Β. ΧΑΛΚΟΥ & ΑΛΟΥΜΙΝΙΟΥ Α.Ε.
Posted At: 29 November 2024 17:19
Conversation: ΑΝΑΚΟΙΝΩΣΗ ΓΙΑ ΑΠΟΤΕΛΕΣΜΑΤΑ ΦΟΡΟΛΟΓΙΚΟΥ ΕΛΕΓΧΟΥ
Posted To: DOLAnnouncements2

Subject: ΑΝΑΚΟΙΝΩΣΗ ΓΙΑ ΑΠΟΤΕΛΕΣΜΑΤΑ ΦΟΡΟΛΟΓΙΚΟΥ ΕΛΕΓΧΟΥ

Παρακαλώ δείτε συνημμένα την ανακοίνωση.

[ΑΝΑΚΟΙΝΩΣΗ ΓΙΑ ΟΛΟΚΛΗΡΩΣΗ ΦΟΡΟΛΟΓΙΚΟΥ ΕΛΕΓΧΟΥ](#)

From: ΕΛΛΑΚΤΩΡ Α.Ε.
Posted At: 29 November 2024 17:30
Conversation: ΑΓΟΡΑ ΙΔΙΩΝ ΜΕΤΟΧΩΝ
Posted To: DOLAnnouncements2

Subject: ΑΓΟΡΑ ΙΔΙΩΝ ΜΕΤΟΧΩΝ

Ανακοίνωση - Αγορά ιδίων μετοχών

Η εταιρεία με την επωνυμία «ΕΛΛΑΚΤΩΡ ΑΝΩΝΥΜΗ ΕΤΑΙΡΕΙΑ» και τον διακριτικό τίτλο «ΕΛΛΑΚΤΩΡ Α.Ε.» (εφεξής η «Εταιρεία») ανακοινώνει ότι, σε εκτέλεση της από 22.06.2023 απόφασης της Τακτικής Γενικής Συνέλευσης των μετόχων της και της από 14.09.2023 σχετικής απόφασης του Διοικητικού Συμβουλίου της, προέβη την 29.11.2024, μέσω του μέλους του Χρηματιστηρίου Αθηνών, ΤΡΑΠΕΖΑ ΟΡΤΙΜΑ BANK ΑΕ, σε αγορά 30.000 ιδίων μετοχών, με μέση τιμή κτήσης 1,7616 ευρώ ανά μετοχή, συνολικής αξίας 52.847,00 ευρώ.

Μετά και την προαναφερόμενη απόκτηση, η ΕΛΛΑΚΤΩΡ ΑΕ κατέχει συνολικά 230.000 ίδιες μετοχές, ήτοι ποσοστό 0,07% του συνόλου των μετοχών της Εταιρείας.

Η ανακοίνωση εκδίδεται σύμφωνα με τον Κανονισμό (ΕΕ) αριθ. 596/2014 του Ευρωπαϊκού Κοινοβουλίου και του Συμβουλίου, τον κατ' εξουσιοδότηση Κανονισμό (ΕΕ) 2016/1052 της Επιτροπής και τον Κανονισμό του Χρηματιστηρίου Αθηνών.

Κηφισιά 29.11.2024

[Αγορά Ιδίων Μετοχών](#)

From: ΕΛΙΝΟΙΑ Α.Ε
Posted At: 29 November 2024 17:30
Conversation: ΣΥΝΟΠΤΙΚΗ ΟΙΚΟΝΟΜΙΚΗ ΕΝΗΜΕΡΩΣΗ 30 09 2024
Posted To: DOLAnnouncements2

Subject: ΣΥΝΟΠΤΙΚΗ ΟΙΚΟΝΟΜΙΚΗ ΕΝΗΜΕΡΩΣΗ 30 09 2024

Δείτε την συνημμένη ανακοίνωση.

[ΣΥΝΟΠΤΙΚΗ ΟΙΚΟΝΟΜΙΚΗ ΕΝΗΜΕΡΩΣΗ 30 09 2024](#)

From: O.T.E. A.E.
Posted At: 29 November 2024 17:33
Conversation: Ανακοίνωση Αγορά Ιδίων Μετοχών
Posted To: DOLAnnouncements2

Subject: Ανακοίνωση Αγορά Ιδίων Μετοχών

Βλ. συνημμένο αρχείο

[Ανακοίνωση Αγορά Ιδίων
Μετοχών](#)

From: ORILINA PROPERTIES A.E.E.A.Π.
Posted At: 29 November 2024 17:36
Conversation: ΓΝΩΣΤΟΠΟΙΗΣΗ ΓΙΑ ΤΗΝ ΑΓΟΡΑ ΙΔΙΩΝ ΜΕΤΟΧΩΝ
Posted To: DOLAnnouncements2

Subject: ΓΝΩΣΤΟΠΟΙΗΣΗ ΓΙΑ ΤΗΝ ΑΓΟΡΑ ΙΔΙΩΝ ΜΕΤΟΧΩΝ

ΑΝΑΚΟΙΝΩΣΗ

[ΓΝΩΣΤΟΠΟΙΗΣΗ ΓΙΑ ΤΗΝ ΑΓΟΡΑ ΙΔΙΩΝ ΜΕΤΟΧΩΝ](#)

From: ΓΡ. ΣΑΡΑΝΤΗΣ Α.Β.Ε.Ε.
Posted At: 29 November 2024 17:37
Conversation: ΑΝΑΚΟΙΝΩΣΗ ΡΥΘΜΙΖΟΜΕΝΗΣ ΠΛΗΡΟΦΟΡΙΑΣ:
Γνωστοποίηση συναλλαγών
Posted To: DOLAnnouncements2
Subject: ΑΝΑΚΟΙΝΩΣΗ ΡΥΘΜΙΖΟΜΕΝΗΣ ΠΛΗΡΟΦΟΡΙΑΣ:
Γνωστοποίηση συναλλαγών

Αθήνα, 29 Νοεμβρίου 2024

Ανακοίνωση Ρυθμιζόμενης Πληροφορίας

Γνωστοποίηση Συναλλαγών

Η εταιρεία ΓΡ. ΣΑΡΑΝΤΗΣ Α.Β.Ε.Ε., σύμφωνα με το Ν.3556/2007 και τις διατάξεις του Κανονισμού (ΕΕ) 596/2014 του Ευρωπαϊκού Κοινοβουλίου και του Συμβουλίου, ανακοινώνει ότι ο κ. Krzysztof Kaminski, Γενικός Διευθυντής της επιχειρηματικής μονάδας Τσεχίας-Σλοβακίας, προέβη την 29η Νοεμβρίου 2024 σε αγορά συνολικά 2.000 κοινών ονομαστικών μετοχών στη μέση τιμή των 10,80 ευρώ ανά μετοχή.

[Ανακοίνωση ρυθμιζόμενης πληροφορίας: Γνωστοποίηση Συναλλαγών](#)

From: ΑΤΤΙCΑ ΒΑΝΚ Α.Τ.Ε.
Posted At: 29 November 2024 17:40
Conversation: ΟΛΟΚΛΗΡΩΣΗ ΔΙΑΔΙΚΑΣΙΑΣ ΑΣΚΗΣΗΣ ΤΩΝ ΤΙΤΛΩΝ ΚΤΗΣΗΣ
ΜΕΤΟΧΩΝ ΤΗΣ ΤΡΑΠΕΖΑΣ
Posted To: DOLAnnouncements2
Subject: ΟΛΟΚΛΗΡΩΣΗ ΔΙΑΔΙΚΑΣΙΑΣ ΑΣΚΗΣΗΣ ΤΩΝ ΤΙΤΛΩΝ ΚΤΗΣΗΣ
ΜΕΤΟΧΩΝ ΤΗΣ ΤΡΑΠΕΖΑΣ

ΔΕΙΤΕ ΤΗ ΣΥΝΗΜΜΕΝΗ ΑΝΑΚΟΙΝΩΣΗ

[ΟΛΟΚΛΗΡΩΣΗ ΔΙΑΔΙΚΑΣΙΑΣ ΑΣΚΗΣΗΣ ΤΩΝ ΤΙΤΛΩΝ ΚΤΗΣΗΣ ΜΕΤΟΧΩΝ ΤΗΣ ΤΡΑΠΕΖΑΣ](#)

From: ΑΤΤΙCΑ ΒΑΝΚ Α.Τ.Ε.
Posted At: 29 November 2024 17:44
Conversation: ΕΚΠΟΙΗΣΗ ΚΛΑΣΜΑΤΙΚΩΝ ΥΠΟΛΟΙΠΩΝ
Posted To: DOLAnnouncements2

Subject: ΕΚΠΟΙΗΣΗ ΚΛΑΣΜΑΤΙΚΩΝ ΥΠΟΛΟΙΠΩΝ

ΔΕΙΤΕ ΤΗ ΣΥΝΗΜΜΕΝΗ
ΑΝΑΚΟΙΝΩΣΗ

[ΕΚΠΟΙΗΣΗ ΚΛΑΣΜΑΤΙΚΩΝ
ΥΠΟΛΟΙΠΩΝ](#)

From: ΤΕΡΝΑ ΕΝΕΡΓΕΙΑΚΗ Α.Β.Ε.Τ.Ε.

Posted At: 29 November 2024 17:54

Conversation: ΑΝΑΚΟΙΝΩΣΗ ΡΥΘΜΙΖΟΜΕΝΗΣ ΠΛΗΡΟΦΟΡΙΑΣ ΤΟΥ Ν. 3556/2007: Γνωστοποίηση για μεταβολή ποσοστού μετόχων σε επίπεδο δικαιωμάτων ψήφου

Posted To: DOLAnnouncements2

Subject: ΑΝΑΚΟΙΝΩΣΗ ΡΥΘΜΙΖΟΜΕΝΗΣ ΠΛΗΡΟΦΟΡΙΑΣ ΤΟΥ Ν. 3556/2007: Γνωστοποίηση για μεταβολή ποσοστού μετόχων σε επίπεδο δικαιωμάτων ψήφου

Επισυνάπτεται η ανακοίνωση.

[Ανακοίνωση](#)

From: ΤΕΡΝΑ ΕΝΕΡΓΕΙΑΚΗ Α.Β.Ε.Τ.Ε.

Posted At: 29 November 2024 17:58

Conversation: ΑΝΑΚΟΙΝΩΣΗ ΡΥΘΜΙΖΟΜΕΝΗΣ ΠΛΗΡΟΦΟΡΙΑΣ ΤΟΥ Ν. 3556/2007: Γνωστοποίηση για μεταβολή ποσοστού μετόχων σε επίπεδο δικαιωμάτων ψήφου

Posted To: DOLAnnouncements2

Subject: ΑΝΑΚΟΙΝΩΣΗ ΡΥΘΜΙΖΟΜΕΝΗΣ ΠΛΗΡΟΦΟΡΙΑΣ ΤΟΥ Ν. 3556/2007: Γνωστοποίηση για μεταβολή ποσοστού μετόχων σε επίπεδο δικαιωμάτων ψήφου

Επισυνάπτεται η ανακοίνωση.

[Ανακοίνωση](#)

From: ΜΟΤΟΔΥΝΑΜΙΚΗ Α.Ε.Ε.
Posted At: 29 November 2024 18:01
Conversation: ΑΓΟΡΑ ΙΔΙΩΝ ΜΕΤΟΧΩΝ
Posted To: DOLAnnouncements2

Subject: ΑΓΟΡΑ ΙΔΙΩΝ ΜΕΤΟΧΩΝ

Επισυνάπτεται η σχετική ανακοίνωση αναφορικά με την απόκτηση ιδίων μετοχών

[Ανακοίνωση Ιδίων Μετοχών 29.11.2024](#)

From: ΤΕΡΝΑ ΕΝΕΡΓΕΙΑΚΗ Α.Β.Ε.Τ.Ε.

Posted At: 29 November 2024 18:04

Conversation: ΑΝΑΚΟΙΝΩΣΗ ΡΥΘΜΙΖΟΜΕΝΗΣ ΠΛΗΡΟΦΟΡΙΑΣ ΤΟΥ Ν. 3556/2007: Γνωστοποίηση για μεταβολή ποσοστού μετόχων σε επίπεδο δικαιωμάτων ψήφου

Posted To: DOLAnnouncements2

Subject: ΑΝΑΚΟΙΝΩΣΗ ΡΥΘΜΙΖΟΜΕΝΗΣ ΠΛΗΡΟΦΟΡΙΑΣ ΤΟΥ Ν. 3556/2007: Γνωστοποίηση για μεταβολή ποσοστού μετόχων σε επίπεδο δικαιωμάτων ψήφου

Επισυνάπτεται η ανακοίνωση.

[Ανακοίνωση](#)

From: ΤΕΡΝΑ ΕΝΕΡΓΕΙΑΚΗ Α.Β.Ε.Τ.Ε.
Posted At: 29 November 2024 18:09
Conversation: ΑΝΑΚΟΙΝΩΣΗ ΡΥΘΜΙΖΟΜΕΝΗΣ ΠΛΗΡΟΦΟΡΙΑΣ ΤΟΥ Ν.
3556/2007: Γνωστοποίηση συναλλαγών
Posted To: DOLAnnouncements2
Subject: ΑΝΑΚΟΙΝΩΣΗ ΡΥΘΜΙΖΟΜΕΝΗΣ ΠΛΗΡΟΦΟΡΙΑΣ ΤΟΥ Ν.
3556/2007: Γνωστοποίηση συναλλαγών

Επισυνάπτεται η
ανακοίνωση.

[Ανακοίνωση](#)

From: ΤΕΡΝΑ ΕΝΕΡΓΕΙΑΚΗ Α.Β.Ε.Τ.Ε.
Posted At: 29 November 2024 18:13
Conversation: ΑΝΑΚΟΙΝΩΣΗ ΡΥΘΜΙΖΟΜΕΝΗΣ ΠΛΗΡΟΦΟΡΙΑΣ ΤΟΥ Ν.
3556/2007: Γνωστοποίηση συναλλαγών
Posted To: DOLAnnouncements2
Subject: ΑΝΑΚΟΙΝΩΣΗ ΡΥΘΜΙΖΟΜΕΝΗΣ ΠΛΗΡΟΦΟΡΙΑΣ ΤΟΥ Ν.
3556/2007: Γνωστοποίηση συναλλαγών

Επισυνάπτεται η
ανακοίνωση.

[Ανακοίνωση](#)

From: ΔΕΗ Α.Ε.
Posted At: 29 November 2024 18:21
Conversation: Ανακοίνωση ρυθμιζόμενης πληροφορίας Ν. 3556/2007
Posted To: DOLAnnouncements2

Subject: Ανακοίνωση ρυθμιζόμενης πληροφορίας Ν. 3556/2007

Δείτε την
ανακοίνωση

[Ανακοίνωση](#)

From: ΤΕΡΝΑ ΕΝΕΡΓΕΙΑΚΗ Α.Β.Ε.Τ.Ε.
Posted At: 29 November 2024 18:26
Conversation: ΑΝΑΚΟΙΝΩΣΗ ΡΥΘΜΙΖΟΜΕΝΗΣ ΠΛΗΡΟΦΟΡΙΑΣ ΤΟΥ Ν.
3556/2007: Γνωστοποίηση συναλλαγών
Posted To: DOLAnnouncements2
Subject: ΑΝΑΚΟΙΝΩΣΗ ΡΥΘΜΙΖΟΜΕΝΗΣ ΠΛΗΡΟΦΟΡΙΑΣ ΤΟΥ Ν.
3556/2007: Γνωστοποίηση συναλλαγών

Επισυνάπτεται η
ανακοίνωση.

[Ανακοίνωση](#)

From: ΓΕΚ ΤΕΡΝΑ Α.Ε.
Posted At: 29 November 2024 18:27
Conversation: ΑΝΑΚΟΙΝΩΣΗ ΡΥΘΜΙΖΟΜΕΝΗΣ ΠΛΗΡΟΦΟΡΙΑΣ ΤΟΥ Ν.
3556/2007: Γνωστοποίηση συναλλαγών
Posted To: DOLAnnouncements2
Subject: ΑΝΑΚΟΙΝΩΣΗ ΡΥΘΜΙΖΟΜΕΝΗΣ ΠΛΗΡΟΦΟΡΙΑΣ ΤΟΥ Ν.
3556/2007: Γνωστοποίηση συναλλαγών

Επισυνάπτεται η
ανακοίνωση.

[Ανακοίνωση](#)

From: ΜΠΛΕ ΚΕΔΡΟΣ ΑΕΕΑΠ
Posted At: 29 November 2024 18:36
Conversation: Γνωστοποίηση αγοράς ιδίων μετοχών
Posted To: DOLAnnouncements2

Subject: Γνωστοποίηση αγοράς ιδίων μετοχών

Δείτε την ανακοίνωση

[Γνωστοποίηση αγοράς ιδίων μετοχών](#)

From: ΒΙΣ Α.Ε.

Posted At: 29 November 2024 18:37

Conversation: Ανακοίνωση ημερήσιας απόκτησης μετοχών της υπό εξαγορά Εταιρείας μέχρι την λήξη της περιόδου αποδοχής (κατά άρθ. 24 § 2 Ν 3461/2006)

Posted To: DOLAnnouncements2

Subject: Ανακοίνωση ημερήσιας απόκτησης μετοχών της υπό εξαγορά Εταιρείας μέχρι την λήξη της περιόδου αποδοχής (κατά άρθ. 24 § 2 Ν 3461/2006)

Ανακοίνωση

ημερήσιας απόκτησης μετοχών της υπό εξαγορά Εταιρείας μέχρι την λήξη της περιόδου αποδοχής (κατά άρθ. 24 § 2 Ν 3461/2006)

Η εταιρεία με την επωνυμία «Hellenic Quality Foods Ανώνυμος Εταιρία Τροφίμων» (στο εξής ο «Προτείνων» ή «ΗQF»), η οποία είναι ο βασικός μέτοχος κατά ποσοστό 91,31 % της ελληνικής ανώνυμης εταιρείας με την επωνυμία «ΒΙΣ Βιομηχανία Συσκευασιών Ανώνυμη Εταιρία» (στο εξής η «Υπό Εξαγορά Εταιρεία») ξεκίνησε στις 12.11.2024 τη διαδικασία προαιρετικής δημόσιας πρότασης (στο εξής η «Δημόσια Πρόταση»), σύμφωνα με το Ν 3461/2006, όπως ισχύει σήμερα (στο εξής ο «Νόμος»), προς όλους τους κατόχους (στο εξής οι «Μέτοχοι») κοινών ονομαστικών, άυλων, μετά ψήφου, μετοχών (στο εξής οι «Μετοχές») της Υπό Εξαγορά Εταιρείας, για την απόκτηση του συνόλου των Μετοχών τους, ενημερώνοντας αυθημερόν την Επιτροπή Κεφαλαιαγοράς (στο εξής η «Ε.Κ.») και το Διοικητικό Συμβούλιο της Υπό Εξαγορά Εταιρείας και υποβάλλοντας τους ταυτόχρονα σχέδιο του πληροφοριακού δελτίου, σύμφωνα με το άρθρο 10 § του Νόμου (στο εξής το «Πληροφοριακό Δελτίο»), καθώς και την έκθεση αποτίμησης των κινητών αξιών, που αποτελούν αντικείμενο της Δημόσιας Πρότασης, όπως προβλέπεται στο άρθρο 9 § 6 του Νόμου.

Ταυτόχρονα η Υπό Εξαγορά Εταιρεία ανακοίνωσε την υποβολή του εν λόγω σχεδίου του Πληροφοριακού Δελτίου, σύμφωνα με το άρθ. 16 § 1 του Νόμου, στην οποία, μεταξύ των άλλων, δήλωσε ότι όλες οι αποκτήσεις Μετοχών από την κατά τα άνω δημοσιοποίηση της Δημόσιας Πρότασης, σύμφωνα με το άρθ. 10 του Νόμου (12.11.2024), και μέχρι την λήξη της περιόδου αποδοχής (όπως θα ορισθεί μετά την έγκριση του περιεχόμενου του Πληροφοριακού Δελτίου, από την Ε.Κ.) θα δηλώνονται

και θα δημοσιεύονται σύμφωνα με το άρθρο 24 § 2 του Νόμου, καθώς και τις διατάξεις του Ν 3556/2007 και του Κανονισμού (ΕΕ) αριθ. 596/2014 (MAR), όπου απαιτείται.

Στο παραπάνω πλαίσιο η Υπό Εξαγορά Εταιρεία ανακοινώνει, ότι στις 29/11/2024 ο Προτείνων (HQF) απέκτησε πλήθος 35.980 Μετοχών τής Υπό Εξαγορά Εταιρείας με τιμή απόκτησης 0,144 ευρώ/μτχ και, άρα, η συνολική αξία συναλλαγής ανήλθε σε (35.980 μτχ Χ 0,144 ευρώ/μτχ =) 5.181,12 ευρώ, και έτσι το ποσοστό συμμετοχής του στο μετοχικό κεφάλαιο της Υπό Εξαγορά Εταιρείας ανήλθε από 96,48% σε 96,54%.

Μαγούλα 29/11/2024

Για την Υπό Εξαγορά Εταιρεία

Χρήστος Σαμιωτάκης

Υπεύθυνος Εταιρικών Ανακοινώσεων

From: ALPHA TRUST ΑΝΔΡΟΜΕΔΑ Α.Ε.Ε.Χ.
Posted At: 29 November 2024 19:30
Conversation: ΜΗΝΙΑΙΑ ΕΠΕΝΔΥΤΙΚΗ ΕΝΗΜΕΡΩΣΗ ΟΚΤΩΒΡΙΟΣ 2024
Posted To: DOLAnnouncements2

Subject: ΜΗΝΙΑΙΑ ΕΠΕΝΔΥΤΙΚΗ ΕΝΗΜΕΡΩΣΗ ΟΚΤΩΒΡΙΟΣ 2024

Ως συνημμένο

[ΜΗΝΙΑΙΑ ΕΠΕΝΔΥΤΙΚΗ ΕΝΗΜΕΡΩΣΗ ΟΚΤΩΒΡΙΟΣ
2024](#)

From: ΓΡ. ΣΑΡΑΝΤΗΣ Α.Β.Ε.Ε.
Posted At: 02 December 2024 08:37
Conversation: Αγορά Ιδίων Μετοχών
Posted To: DOLAnnouncements2

Subject: Αγορά Ιδίων Μετοχών

Αθήνα, 2 Δεκεμβρίου 2024

Ανακοίνωση Αγοράς Ιδίων Μετοχών

Η εταιρεία ΓΡ. ΣΑΡΑΝΤΗΣ Α.Β.Ε.Ε. ανακοινώνει ότι, κατ' εφαρμογή της από 23.04.2024 σχετικής απόφασης της Τακτικής Γενικής Συνέλευσης των Μετόχων της, προέβη την 29^η Νοεμβρίου 2024 σε αγορά 3.448 ιδίων μετοχών με μέση τιμή κτήσης 10,79 ευρώ ανά μετοχή και συνολική αξία συναλλαγής 37.192,40 ευρώ.

Μετά και την προαναφερόμενη αγορά, η εταιρεία κατέχει συνολικά 2.859.048 ίδιες μετοχές, ήτοι ποσοστό 4,28% του συνόλου των μετοχών της εταιρείας.

Η ανακοίνωση εκδίδεται σύμφωνα με το άρθρο 49 του Ν. 4548/2018 και κατ' εφαρμογή του υπ' αριθμ. 596/2014 Κανονισμού του Ευρωπαϊκού Κοινοβουλίου και Συμβουλίου και του κατ' εξουσιοδότηση Κανονισμού (ΕΕ) 2016/1052.

[Αγορά Ιδίων Μετοχών](#)

From: ΑΕΡΟΠΟΡΙΑ ΑΙΓΑΙΟΥ Α.Ε.
Posted At: 02 December 2024 08:39
Conversation: Αγορά Ιδίων Μετοχών
Posted To: DOLAnnouncements2

Subject: Αγορά Ιδίων Μετοχών

Αγορά **Ιδίων**
Μετοχών

[Αγορά](#) [Ιδίων](#)
[Μετοχών](#)

From: BANK OF CYPRUS HOLDINGS PLC
Posted At: 02 December 2024 09:27
Conversation: Συναλλαγές Ιδίων Μετοχών και Ολοκλήρωση Προγράμματος
Επαναγοράς Ιδίων Μετοχών
Posted To: DOLAnnouncements2
Subject: Συναλλαγές Ιδίων Μετοχών και Ολοκλήρωση Προγράμματος
Επαναγοράς Ιδίων Μετοχών

Δείτε την
ανακοίνωση.

[Ανακοίνωση](#)

From: LAMDA DEVELOPMENT A.E.

Posted At: 02 December 2024 09:44

Conversation: Αγορά ιδίων μετοχών

Posted To: DOLAnnouncements2

Subject: Αγορά ιδίων μετοχών

Αγορά ιδίων
μετοχών

[Αγορά ιδίων
μετοχών](#)

From: BANK OF CYPRUS HOLDINGS PLC
Posted At: 02 December 2024 09:49
Conversation: Πανερωπαϊκή Άσκηση Διαφάνειας 2024 (EU-Wide Transparency Exercise)
Posted To: DOLAnnouncements2
Subject: Πανερωπαϊκή Άσκηση Διαφάνειας 2024 (EU-Wide Transparency Exercise)

Δείτε την
ανακοίνωση

[Ανακοίνωση](#)

From: ΤΕΡΝΑ ΕΝΕΡΓΕΙΑΚΗ Α.Β.Ε.Τ.Ε.
Posted At: 02 December 2024 09:57
Conversation: ΑΝΑΚΟΙΝΩΣΗ ΡΥΘΜΙΖΟΜΕΝΗΣ ΠΛΗΡΟΦΟΡΙΑΣ ΤΟΥ Ν.
3556/2007: Γνωστοποίηση συναλλαγών
Posted To: DOLAnnouncements2
Subject: ΑΝΑΚΟΙΝΩΣΗ ΡΥΘΜΙΖΟΜΕΝΗΣ ΠΛΗΡΟΦΟΡΙΑΣ ΤΟΥ Ν.
3556/2007: Γνωστοποίηση συναλλαγών

Επισυνάπτεται η
ανακοίνωση.

[Ανακοίνωση](#)

From: FOURLIS A.E ΣΥΜΜΕΤΟΧΩΝ
Posted At: 02 December 2024 09:58
Conversation: Ενημέρωση για κακόβουλη ενέργεια κατά των ηλεκτρονικών συστημάτων του Ομίλου Furlis
Posted To: DOLAnnouncements2
Subject: Ενημέρωση για κακόβουλη ενέργεια κατά των ηλεκτρονικών συστημάτων του Ομίλου Furlis

Παρακαλώ δειτε το συνημμένο.

[Ενημέρωση για κακόβουλη ενέργεια κατά των ηλεκτρονικών συστημάτων του Ομίλου Furlis](#)

From: ALPHA ΥΠΗΡΕΣΙΩΝ ΚΑΙ ΣΥΜΜΕΤΟΧΩΝ Α.Ε.
Posted At: 02 December 2024 10:00
Conversation: Ανακοίνωση - Αγορές Ιδίων Μετοχών [2.12.2024]
Posted To: DOLAnnouncements2

Subject: Ανακοίνωση - Αγορές Ιδίων Μετοχών [2.12.2024]

Ανακοίνωση - Αγορές Ιδίων Μετοχών
[2.12.2024]

[Ανακοίνωση - Αγορές Ιδίων Μετοχών
\[2.12.2024\]](#)

From: PREMIA A.E.E.A.Π.
Posted At: 02 December 2024 10:13
Conversation: ΑΝΑΚΟΙΝΩΣΗ ΑΝΑΦΟΡΙΚΑ ΜΕ ΤΗΝ ΕΚΔΟΣΗ ΕΚΘΕΣΗΣ
ΦΟΡΟΛΟΓΙΚΗΣ ΣΥΜΜΟΡΦΩΣΗΣ
Posted To: DOLAnnouncements2
Subject: ΑΝΑΚΟΙΝΩΣΗ ΑΝΑΦΟΡΙΚΑ ΜΕ ΤΗΝ ΕΚΔΟΣΗ ΕΚΘΕΣΗΣ
ΦΟΡΟΛΟΓΙΚΗΣ ΣΥΜΜΟΡΦΩΣΗΣ

Δείτε το συνημμένο.

[ΑΝΑΚΟΙΝΩΣΗ ΑΝΑΦΟΡΙΚΑ ΜΕ ΤΗΝ ΕΚΔΟΣΗ ΕΚΘΕΣΗΣ ΦΟΡΟΛΟΓΙΚΗΣ ΣΥΜΜΟΡΦΩΣΗΣ](#)

From: ABAΞ A.E.
Posted At: 02 December 2024 10:16
Conversation: Ανακοίνωση Ρυθμιζόμενης Πληροφορίας
Posted To: DOLAnnouncements2

Subject: Ανακοίνωση Ρυθμιζόμενης Πληροφορίας

Συνημμένο αρχείο pdf.

[Ανακοίνωση Ρυθμιζόμενης Πληροφορίας](#)

From: ΕΛΛΑΚΤΩΡ Α.Ε.
Posted At: 02 December 2024 10:29
Conversation: ΑΝΑΚΟΙΝΩΣΗ - Συμμετοχή στο Morgan Stanley & Athens Stock Exchange Greek Investment Conference 2024
Posted To: DOLAnnouncements2
Subject: ΑΝΑΚΟΙΝΩΣΗ - Συμμετοχή στο Morgan Stanley & Athens Stock Exchange Greek Investment Conference 2024

Ανακοίνωση

Ενημερώνουμε το επενδυτικό κοινό ότι η παρουσίαση του Ομίλου ΕΛΛΑΚΤΩΡ σε θεσμικούς επενδυτές, στο πλαίσιο της συμμετοχής του στο συνέδριο "Morgan Stanley & Athens Stock Exchange Greek Investment Conference 2024", το οποίο πραγματοποιείται στις 2 και 3 Δεκεμβρίου 2024 στο Λονδίνο, έχει αναρτηθεί στο διαδικτυακό τόπο της Εταιρείας www.ellaktor.com και έχει κοινοποιηθεί στο Χ.Α.

Κηφισιά, 2.12.2024

[ΑΝΑΚΟΙΝΩΣΗ - Συμμετοχή στο Morgan Stanley & Athens Stock Exchange Greek Investment Conference 2024](#)
[Presentation to the Morgan Stanley & ATHEX Greek Investment Conference 2024](#)

From: ΤΕΡΝΑ ΕΝΕΡΓΕΙΑΚΗ Α.Β.Ε.Τ.Ε.

Posted At: 02 December 2024 11:18

Conversation: ΑΝΑΚΟΙΝΩΣΗ ΡΥΘΜΙΖΟΜΕΝΗΣ ΠΛΗΡΟΦΟΡΙΑΣ ΤΟΥ Ν. 3556/2007: Γνωστοποίηση για μεταβολή ποσοστού μετόχων σε επίπεδο δικαιωμάτων ψήφου (ΟΡΘΗ ΕΠΑΝΑΛΗΨΗ)

Posted To: DOLAnnouncements2

Subject: ΑΝΑΚΟΙΝΩΣΗ ΡΥΘΜΙΖΟΜΕΝΗΣ ΠΛΗΡΟΦΟΡΙΑΣ ΤΟΥ Ν. 3556/2007: Γνωστοποίηση για μεταβολή ποσοστού μετόχων σε επίπεδο δικαιωμάτων ψήφου (ΟΡΘΗ ΕΠΑΝΑΛΗΨΗ)

Επισυνάπτεται η ανακοίνωση (ΟΡΘΗ ΕΠΑΝΑΛΗΨΗ)

[Ανακοίνωση](#)

From: LOULIS FOOD INGREDIENTS A.E.
Posted At: 02 December 2024 11:22
Conversation: Φορολογικό Πιστοποιητικό για την Χρήση 2023
Posted To: DOLAnnouncements2

Subject: Φορολογικό Πιστοποιητικό για την Χρήση 2023

Η LOULIS FOOD INGREDIENTS A.E., σε εφαρμογή της παραγράφου 4.1.3.1 του Κανονισμού του Χρηματιστηρίου Αθηνών, ανακοινώνει στο επενδυτικό κοινό ότι ολοκληρώθηκε ο φορολογικός έλεγχος στην Εταιρεία για την χρήση 2023, που διενεργήθηκε από τους νόμιμους ελεγκτές σύμφωνα με το άρθρο 65α του Ν. 4174/2013 όπως ισχύει και εκδόθηκε Έκθεση Φορολογικής Συμμόρφωσης, με **συμπέρασμα χωρίς επιφύλαξη**.

Φορολογικό πιστοποιητικό με συμπέρασμα χωρίς επιφύλαξη για τη χρήση 2023 έλαβε επίσης και η θυγατρική της εταιρεία, **KENFOOD ΑΝΩΝΥΜΗ ΒΙΟΜΗΧΑΝΙΚΗ ΚΑΙ ΕΜΠΟΡΙΚΗ ΕΤΑΙΡΕΙΑ ΜΕΙΓΜΑΤΩΝ ΚΑΙ ΕΙΔΩΝ ΖΑΧΑΡΟΠΛΑΣΤΙΚΗΣ**.

From: ΒΙΣ Α.Ε.

Posted At: 02 December 2024 11:27

Conversation: ΑΝΑΚΟΙΝΩΣΗ ΕΓΚΡΙΣΗ ΚΑΙ ΔΗΜΟΣΙΕΥΣΗ ΤΟΥ ΠΛΗΡΟΦΟΡΙΑΚΟΥ ΔΕΛΤΙΟΥ ΚΑΙ ΕΝΑΡΞΗ ΤΗΣ ΠΕΡΙΟΔΟΥ ΑΠΟΔΟΧΗΣ ΤΗΣ ΠΡΟΑΙΡΕΤΙΚΗΣ ΔΗΜΟΣΙΑΣ ΠΡΟΤΑΣΗΣ ΤΗΣ ΕΤΑΙΡΕΙΑΣ «HELLENIC QUALITY FOODS ΑΝΩΝΥΜΟΣ ΕΤΑΙΡΙΑ ΤΡΟΦΙΜΩΝ» ΠΡΟΣ ΤΟΥΣ ΜΕΤΟΧΟΥΣ ΤΗΣ ΕΤΑΙΡΕΙΑΣ «ΒΙΣ ΒΙΟΜΗΧΑΝΙΑ ΣΥΣΚΕΥΑΣΙΩΝ Α

Posted To: DOLAnnouncements2

Subject: ΑΝΑΚΟΙΝΩΣΗ ΕΓΚΡΙΣΗ ΚΑΙ ΔΗΜΟΣΙΕΥΣΗ ΤΟΥ ΠΛΗΡΟΦΟΡΙΑΚΟΥ ΔΕΛΤΙΟΥ ΚΑΙ ΕΝΑΡΞΗ ΤΗΣ ΠΕΡΙΟΔΟΥ ΑΠΟΔΟΧΗΣ ΤΗΣ ΠΡΟΑΙΡΕΤΙΚΗΣ ΔΗΜΟΣΙΑΣ ΠΡΟΤΑΣΗΣ ΤΗΣ ΕΤΑΙΡΕΙΑΣ «HELLENIC QUALITY FOODS ΑΝΩΝΥΜΟΣ ΕΤΑΙΡΙΑ ΤΡΟΦΙΜΩΝ» ΠΡΟΣ ΤΟΥΣ ΜΕΤΟΧΟΥΣ ΤΗΣ ΕΤΑΙΡΕΙΑΣ «ΒΙΣ ΒΙΟΜΗΧΑΝΙΑ ΣΥΣΚΕΥΑΣΙΩΝ Α

ΑΝΑΚΟΙΝΩΣΗ

ΕΓΚΡΙΣΗ ΚΑΙ ΔΗΜΟΣΙΕΥΣΗ ΤΟΥ ΠΛΗΡΟΦΟΡΙΑΚΟΥ ΔΕΛΤΙΟΥ ΚΑΙ ΕΝΑΡΞΗ ΤΗΣ ΠΕΡΙΟΔΟΥ ΑΠΟΔΟΧΗΣ ΤΗΣ ΠΡΟΑΙΡΕΤΙΚΗΣ ΔΗΜΟΣΙΑΣ ΠΡΟΤΑΣΗΣ ΤΗΣ ΕΤΑΙΡΕΙΑΣ «HELLENIC QUALITY FOODS **ΑΝΩΝΥΜΟΣ ΕΤΑΙΡΙΑ ΤΡΟΦΙΜΩΝ**» ΠΡΟΣ ΤΟΥΣ ΜΕΤΟΧΟΥΣ ΤΗΣ ΕΤΑΙΡΕΙΑΣ «**ΒΙΣ ΒΙΟΜΗΧΑΝΙΑ ΣΥΣΚΕΥΑΣΙΩΝ ΑΝΩΝΥΜΟΣ ΕΤΑΙΡΙΑ**» ΓΙΑ ΤΗΝ ΑΠΟΚΤΗΣΗ ΤΟΥ ΣΥΝΟΛΟΥ ΤΩΝ ΚΟΙΝΩΝ ΟΝΟΜΑΣΤΙΚΩΝ ΜΕΤΟΧΩΝ ΤΟΥΣ ΕΝΑΝΤΙ ΑΝΤΑΛΛΑΓΜΑΤΟΣ 0,144 ΕΥΡΩ ΑΝΑ ΜΕΤΟΧΗ

02.12.2024

Στις 28.11.2024 (στο εξής η «**Ημερομηνία του Πληροφοριακού Δελτίου**»), το Διοικητικό Συμβούλιο της Επιτροπής Κεφαλαιαγοράς (στο εξής η «**Ε.Κ.**») ενέκρινε, σύμφωνα με το άρθρο 11 παράγραφος 4 του Ν. 3461/2006, όπως ισχύει, (στο εξής ο «**Νόμος**») το πληροφοριακό δελτίο (στο εξής το «**Πληροφοριακό Δελτίο**») της προαιρετικής Δημόσιας Πρότασης (στο εξής η «**Δημόσια Πρόταση**»), την οποία η εταιρεία με την επωνυμία «HELLENIC QUALITY FOODS ΑΝΩΝΥΜΟΣ ΕΤΑΙΡΙΑ ΤΡΟΦΙΜΩΝ» (στο εξής ο «**Προτείνων**»), έχει απευθύνει προς τους μετόχους της εταιρείας με την επωνυμία «ΒΙΣ ΒΙΟΜΗΧΑΝΙΑ ΣΥΣΚΕΥΑΣΙΩΝ ΑΝΩΝΥΜΟΣ ΕΤΑΙΡΙΑ» (στο εξής η «**Εταιρεία**»). Ο Προτείνων ξεκίνησε τη Δημόσια Πρόταση την 12.11.2024 (στο εξής η «**Ημερομηνία της Δημόσιας Πρότασης**») ενημερώνοντας εγγράφως την Ε.Κ. και το Διοικητικό Συμβούλιο της

Εταιρείας σχετικά και υποβάλλοντάς τους συγχρόνως σχέδιο του Πληροφοριακού Δελτίου, όπως προβλέπεται στο άρθρο 10 παρ. 1 του Νόμου.

Ακολούθως, η Δημόσια Πρόταση και η Έκθεση Αποτίμησης ανακοινώθηκαν με τον τρόπο και τα μέσα που προβλέπονται στο άρθρο 16 παράγραφος 1 του Νόμου. Επιπλέον, ο Προτείνων έχει διορίσει την εταιρεία με την επωνυμία «Τράπεζα Πειραιώς Ανώνυμος Εταιρεία» και διακριτικό τίτλο «Τράπεζα Πειραιώς» ως σύμβουλό του, σύμφωνα με το άρθρο 12 του Νόμου (στο εξής ο «Σύμβουλος του Προτείνοντος»).

1. 1. ΑΝΤΙΚΕΙΜΕΝΟ ΤΗΣ ΔΗΜΟΣΙΑΣ ΠΡΟΤΑΣ

Το καταβεβλημένο μετοχικό κεφάλαιο της Εταιρείας, κατά την ημερομηνία της παρούσης, ανέρχεται σε €2.732.730,00 και διαιρείται σε 54.654.600 κοινές, ονομαστικές μετά ψήφου Μετοχές, ονομαστικής αξίας 0,05 Ευρώ εκάστης, οι οποίες είναι εισηγμένες και διαπραγματεύονται στην κατηγορία «Επιτήρησης» του Χ.Α.

Σημειώνεται ότι στο πλαίσιο της Δημόσιας Πρότασης δεν υπάρχουν πρόσωπα που ενεργούν συντονισμένα με τον Προτείνοντα βάσει του άρθρου 2 (ε) του Νόμου.

Κατά την Ημερομηνία της Δημόσιας Πρότασης, ο Προτείνων κατείχε 49.907.431 Μετοχές, και δικαιώματα ψήφου της Εταιρείας, οι οποίες αντιπροσωπεύαν ποσοστό ύψους περίπου 91,31% του συνολικού καταβεβλημένου μετοχικού κεφαλαίου και των δικαιωμάτων ψήφου της Εταιρείας.

Ο Προτείνων απευθύνει τη Δημόσια Πρόταση σύμφωνα με τις διατάξεις του Νόμου για την απόκτηση του συνόλου των Μετοχών, ήτοι 54.654.600 Μετοχές, οι οποίες αντιπροσωπεύουν το 100% του καταβεβλημένου μετοχικού κεφαλαίου και των δικαιωμάτων ψήφου της Εταιρείας, τις οποίες ο Προτείνων δεν κατέχει κατά την Ημερομηνία της Δημόσιας Πρότασης. Οι Μετοχές της Δημόσιας Πρότασης είναι κατ' ανώτατο αριθμό 4.747.169, οι οποίες αντιστοιχούν σε ποσοστό ύψους περίπου 8,69% του συνολικού καταβεβλημένου μετοχικού κεφαλαίου και των δικαιωμάτων ψήφου της Εταιρείας.

Περαιτέρω, κατά την υποβολή της Δημόσιας Πρότασης, ο Προτείνων ανακοίνωσε ότι προτίθετο κατά το διάστημα από την Ημερομηνία της Δημόσιας Πρότασης μέχρι τη λήξη της Περιόδου Αποδοχής να αποκτά, μέσω του Χ.Α. ή και εξωχρηματιστηριακά, πρόσθετες Μετοχές, πέραν εκείνων που θα τους προσφερθούν στο πλαίσιο της Δημόσιας Πρότασης, σε τιμή ανά Μετοχή ίση με το Προσφερόμενο Αντάλλαγμα. Όλες οι αποκτήσεις Μετοχών δηλώνονται και δημοσιεύονται σύμφωνα με το άρθρο 24 παρ. 2 του Νόμου, καθώς και τις διατάξεις του Ν. 3556/2007, όπως έχει τροποποιηθεί και ισχύει, και του Κανονισμού (ΕΕ) αριθ. 596/2014 (MAR), όπου απαιτείται.

Ο Προτείνων από την Ημερομηνία της Δημόσιας Πρότασης μέχρι την Ημερομηνία του Πληροφοριακού Δελτίου, απέκτησε συνολικά, 2.820.155 Μετοχές, που

αντιπροσωπεύουν ποσοστό περίπου 5,16% του συνολικού καταβεβλημένου μετοχικού κεφαλαίου και των δικαιωμάτων ψήφου της Εταιρείας. Κατά συνέπεια, κατά την Ημερομηνία του Πληροφοριακού Δελτίου, ο Προτείνων κατείχε 52.727.586 Μετοχές και δικαιώματα ψήφου της Εταιρείας, οι οποίες αντιπροσωπεύουν ποσοστό περίπου 96,47% του καταβεβλημένου μετοχικού κεφαλαίου και των δικαιωμάτων ψήφου της Εταιρείας.

1. 2. ΠΡΟΣΦΕΡΟΜΕΝΟ ΑΝΤΑΛΛΑΓΜΑ

Το προσφερόμενο από τον Προτείνοντα αντάλλαγμα, σε μετρητά, για την απόκτηση κάθε Μετοχής της Δημόσιας Πρότασης, η οποία θα του προσφερθεί νομίμως και εγκύρως (στο εξής οι «**Προσφερόμενες Μετοχές**») κατά τη διάρκεια της περιόδου αποδοχής της Δημόσιας Πρότασης (στο εξής η «**Περίοδος Αποδοχής**»), ανέρχεται σε €0,144 (στο εξής το «**Προσφερόμενο Αντάλλαγμα**»).

Σχετικά με το Προσφερόμενο Αντάλλαγμα σημειώνονται τα εξής:

1. η ΜΧΤΜ κατά τους τελευταίους έξι (6) μήνες που προηγούνται της Ημερομηνίας της Δημόσιας Πρότασης ανέρχεται σε €0,144,
2. ο Προτείνων δεν απέκτησε Μετοχές κατά τους δώδεκα (12) μήνες που προηγούνται της Ημερομηνίας της Δημόσιας Πρότασης.
 1. Ο Προτείνων όρισε την εταιρεία με την επωνυμία «Deloitte Ανώνυμη Εταιρεία Ορκωτών Ελεγκτών Λογιστών», ως ανεξάρτητο αποτιμητή (στο εξής ο «Αποτιμητής») για τη διενέργεια αποτίμησης και σύνταξης σχετικής έκθεσης αποτίμησης των κινητών αξιών που αποτελούν αντικείμενο της Δημόσιας Πρότασης, για τον προσδιορισμό του δίκαιου και εύλογου ανταλλάγματος (στο εξής η «Έκθεση Αποτίμησης»), δεδομένου ότι, συνέτρεξαν οι προϋποθέσεις: i) του άρθρου 9 παράγραφος 6 περίπτωση (β) του Νόμου, καθώς επί των μετοχών, που αποτελούν αντικείμενο της Δημόσιας Πρότασης, έχουν διενεργηθεί συναλλαγές σε λιγότερες από τα τρία πέμπτα (3/5) των ημερών λειτουργίας της οικείας αγοράς, και συγκεκριμένα σε 61 ημέρες εκ των 130 ημερών λειτουργίας, και οι πραγματοποιηθείσες συναλλαγές επί των Μετοχών της Εταιρείας δεν υπερέβησαν το 10% του συνόλου των Μετοχών της Εταιρείας, συγκεκριμένα ανήλθαν σε 0,24% του συνόλου αυτών κατά τους έξι (6) μήνες που προηγούνται της Ημερομηνίας της Δημόσιας Πρότασης. Η τιμή που προέκυψε από την παραπάνω αποτίμηση ανέρχεται σε €0,08 ανά Μετοχή. Η Έκθεση Αποτίμησης δημοσιεύτηκε σύμφωνα με το άρθρο 16 παρ.1 του Νόμου.

Συνεπώς, το Προσφερόμενο Αντάλλαγμα πληροί τα κριτήρια του «δίκαιου και εύλογου» ανταλλάγματος κατ' άρθρο 9, παρ. 4 και 6 του Νόμου.

Σημειώνεται ότι, κατά δήλωση του Αποτιμητή και του Προτείνοντος, ο Αποτιμητής πληροί τα κριτήρια του άρθρου 9, παρ. 6 και 7, του Νόμου και συγκεκριμένα: α) είναι εγνωσμένου κύρους και β) διαθέτει την απαραίτητη οργάνωση, στελεχιακό δυναμικό και εμπειρία σε αποτιμήσεις επιχειρήσεων. Επιπρόσθετα, κατά δήλωση του Αποτιμητή, του Προτείνοντος, και της Εταιρείας, ο Αποτιμητής είναι ανεξάρτητος από τον Προτείνοντα και την Εταιρεία και ειδικότερα δεν έχει ούτε είχε κατά τα τελευταία πέντε (5) έτη επαγγελματική σχέση ή συνεργασία με τον Προτείνοντα, ή / και με την Εταιρεία και τα συνδεδεμένα με αυτήν πρόσωπα.

Πέραν του Προσφερόμενου Ανταλλάγματος, ο Προτείνων θα αναλάβει για λογαριασμό των Μετόχων που θα αποδεχτούν νομίμως και εγκύρως τη Δημόσια Πρόταση (οι «Αποδεχόμενοι Μέτοχοι») τα προβλεπόμενα στον Κανονισμό Εκκαθάρισης δικαιώματα εκκαθάρισης της εξωχρηματιστηριακής μεταβίβασης των μεταβιβαζόμενων Προσφερόμενων Μετοχών (στο εξής οι «Μεταβιβαζόμενες Μετοχές») υπέρ της Ελληνικό Κεντρικό Αποθετήριο Τίτλων Ανώνυμη Εταιρεία (στο εξής η «ΕΛ.Κ.Α.Τ.») ύψους 0,08% επί της αξίας μεταβίβασης (η οποία υπολογίζεται ως το γινόμενο του αριθμού των Μεταβιβαζόμενων Μετοχών επί τη μεγαλύτερη από τις εξής τιμές: (i) το Προσφερόμενο Αντάλλαγμα, και (ii) την τιμή κλεισίματος της Μετοχής στο Χ.Α. την προηγούμενη εργάσιμη της ημέρας της υποβολής των απαιτούμενων εγγράφων στην ΕΛ.Κ.Α.Τ., με ελάχιστη χρέωση ποσού ίσο με το μικρότερο μεταξύ των €20 και του 20% επί της αξίας της συναλλαγής ανά Αποδεχόμενο Μέτοχο), σύμφωνα με το Άρθρο 7 της κωδικοποιημένης απόφασης αρ. 1 (συνεδρίαση 223/28.01.2014) του Διοικητικού Συμβουλίου της ΕΛ.Κ.Α.Τ. όπως ισχύει.

Σημειώνεται ότι από το καταβλητέο Προσφερόμενο Αντάλλαγμα στους Αποδεχόμενους Μετόχους θα αφαιρεθεί το ποσό που αναλογεί στο φόρο χρηματιστηριακών συναλλαγών, ο οποίος ανέρχεται σήμερα σε ποσοστό 0,10% και υπολογίζεται επί της αξίας της εξωχρηματιστηριακής συναλλαγής για τη μεταβίβαση των Μεταβιβαζόμενων Μετοχών στον Προτείνοντα.

Σύμφωνα με το άρθρο 9, παρ. 3 του Νόμου, η Τράπεζα Πειραιώς έχει βεβαιώσει, ότι ο Προτείνων διαθέτει τα απαραίτητα μέσα για την καταβολή του Προσφερόμενου Ανταλλάγματος και των ανωτέρω, καταβλητέων από τον ίδιο, δικαιωμάτων εκκαθάρισης της εξωχρηματιστηριακής μεταβίβασης των Μεταβιβαζόμενων Μετοχών προς την ΕΛ.Κ.Α.Τ. Ωστόσο, η Τράπεζα Πειραιώς δεν παρέχει οποιαδήποτε εγγύηση, κατά την έννοια των άρθρων 847 επ. του ελληνικού Αστικού Κώδικα, για την εκτέλεση των χρηματικών ή άλλων λοιπών υποχρεώσεων που έχουν αναληφθεί από τον Προτείνοντα στο πλαίσιο της Δημόσιας Πρότασης.

1. 3. ΠΕΡΙΟΔΟΣ ΚΑΙ ΔΙΑΔΙΚΑΣΙΑ ΑΠΟΔΟΧΗΣ ΤΗΣ ΔΗΜΟΣΙΑΣ ΠΡΟΤΑΣΗΣ

Η περίοδος, κατά τη διάρκεια της οποίας οι Μέτοχοι δύνανται να αποδέχονται τη Δημόσια Πρόταση με την υποβολή σχετικής έγγραφης δήλωσης αποδοχής (στο εξής η «**Δήλωση Αποδοχής**») στον Συμμετέχοντα/Διαμεσολαβητή (όπως ορίζονται στο Πληροφοριακό Δελτίο) τους, μέσω του οποίου τηρούν στο Σ.Α.Τ. τις Προσφερόμενες Μετοχές τους θα διαρκέσει συνολικά πέντε (5) εβδομάδες, με έναρξη στις 03.12.2024, στις 08:00 π.μ. (ώρα Ελλάδος) και λήξη στις 07.01.2025, με το τέλος του ωραρίου λειτουργίας των τραπεζών που λειτουργούν στην Ελλάδα, σύμφωνα με το άρθρο 18 παράγραφος 2 του Νόμου (στο εξής η «**Περίοδος Αποδοχής**»).

Η διαδικασία αποδοχής της Δημόσιας Πρότασης περιγράφεται αναλυτικά στην ενότητα 2 του Πληροφοριακού Δελτίου.

Από, και δια της προσήκουσας, έγκυρης, εμπρόθεσμης και νόμιμης ολοκλήρωσης της διαδικασίας που περιγράφεται στην παράγραφο 2.2 του Πληροφοριακού Δελτίου, ο Αποδεχόμενος Μέτοχος θα θεωρείται ότι έχει αποδεχθεί τη Δημόσια Πρόταση.

Μέτοχος δύναται να θεωρηθεί ότι δεν έχει αποδεχθεί έγκυρα τη Δημόσια Πρόταση, στο βαθμό που δεν έχει συμπληρώσει νομίμως και προσηκόντως τη Δήλωση Αποδοχής, σύμφωνα με τους όρους και τις προϋποθέσεις της καθώς και τα προβλεπόμενα στο Πληροφοριακό Δελτίο.

1. 4. ΔΙΑΘΕΣΗ ΤΟΥ ΠΛΗΡΟΦΟΡΙΑΚΟΥ ΔΕΛΤΙΟΥ

Οι μέτοχοι της Εταιρείας μπορούν να λάβουν δωρεάν αντίτυπα του Πληροφοριακού Δελτίου, των Δηλώσεων Αποδοχής και πρόσθετες πληροφορίες σχετικά με τη διαδικασία υποβολής Δηλώσεων Αποδοχής από όλα τα καταστήματα της Τράπεζας Πειραιώς και τους Συμμετέχοντες στο Σ.Α.Τ. στην Ελλάδα από τις 03.12.2024 και καθ' όλη τη διάρκεια της Περιόδου Αποδοχής κατά τις εργάσιμες ώρες και ημέρες.

Το Πληροφοριακό Δελτίο θα είναι διαθέσιμο δωρεάν σε έντυπη μορφή σε οποιοδήποτε κατάστημα της Τράπεζας Πειραιώς (ο «Σύμβουλος του Προτείνοντος») στην Ελλάδα και σε ηλεκτρονική μορφή στο διαδικτυακό τόπο του Συμβούλου του Προτείνοντος, (www.piraeusholdings.gr), του Χ.Α. (www.athexgroup.gr) και της Επιτροπής Κεφαλαιαγοράς (www.hcmc.gr).

1. 5. ΟΛΟΚΛΗΡΩΣΗ ΤΗΣ ΔΗΜΟΣΙΑΣ ΠΡΟΤΑΣΗΣ

Τα αποτελέσματα της Δημόσιας Πρότασης θα δημοσιευθούν με επιμέλεια του Προτείνοντος, εντός δύο (2) εργάσιμων ημερών από τη λήξη της Περιόδου Αποδοχής, ήτοι μέχρι και την 09.01.2025, στο διαδικτυακό τόπο και στο Ημερήσιο Δελτίο Τιμών του Χ.Α., και θα κοινοποιηθούν στους εκπροσώπους των εργαζομένων ή εάν αυτοί δεν υπάρχουν στους εργαζόμενους απευθείας, σύμφωνα με το άρθρο 23 του Νόμου.

Η μεταβίβαση των Μετοχών της Δημόσιας Πρότασης, που έχουν νομίμως και εγκύρως προσφερθεί από τους Αποδεχόμενους Μετόχους, θα πραγματοποιηθεί σύμφωνα με τη διαδικασία που περιγράφεται αναλυτικά στην ενότητα 2.6 του Πληροφοριακού Δελτίου.

1. 6. ΔΙΚΑΙΩΜΑ ΕΞΑΓΟΡΑΣ - ΔΙΚΑΙΩΜΑ ΕΞΟΔΟΥ - ΔΙΑΓΡΑΦΗ ΑΠΟ ΤΟ ΧΡΗΜΑΤΙΣΤΗΡΙΟ

Σημειώνεται ότι, μετά την ολοκλήρωση της Δημόσιας Πρότασης και δοθέντος ότι, ο Προτείνων κατέχει ήδη συνολικά Μετοχές που αντιπροσωπεύουν ποσοστό μεγαλύτερο του 90% του συνολικού καταβεβλημένου μετοχικού κεφαλαίου και των δικαιωμάτων ψήφου της Εταιρείας, ο Προτείνων:

1. Θα ασκήσει το Δικαίωμα Εξαγοράς (squeeze out) εντός της προβλεπόμενης προθεσμίας των τριών (3) μηνών από το τέλος της Περιόδου Αποδοχής, σύμφωνα με το άρθρο 27 του Νόμου και την Απόφαση 1/644/22.4.2013 του Διοικητικού Συμβουλίου της Ε.Κ., και θα εξαγοράσει, σε τιμή ανά Μετοχή ίση με το Προσφερόμενο Αντάλλαγμα, τις Μετοχές των υπολοίπων Μετόχων, οι οποίοι δεν αποδέχθηκαν τη Δημόσια Πρόταση (στο εξής το «**Δικαίωμα Εξαγοράς**»).
2. Υποχρεούται σύμφωνα με το άρθρο 28 του Νόμου, να αποκτήσει χρηματιστηριακά όλες τις Μετοχές που θα του προσφερθούν εντός περιόδου τριών (3) μηνών από τη δημοσίευση των αποτελεσμάτων της Δημόσιας Πρότασης σε τιμή ανά Μετοχή ίση με το Προσφερόμενο Αντάλλαγμα (στο εξής το «**Δικαίωμα Εξόδου**»).

Ταυτόχρονα, με τη δημοσίευση των αποτελεσμάτων της Δημόσιας Πρότασης, ο Προτείνων θα δημοσιοποιήσει και το Δικαίωμα Εξόδου των Μετόχων.

Μετά την ολοκλήρωση της Δημόσιας Πρότασης και την άσκηση του Δικαιώματος Εξαγοράς ο Προτείνων θα κατέχει τις 54.654.600 Μετοχές που αντιπροσωπεύουν το 100% του συνολικού καταβεβλημένου μετοχικού κεφαλαίου και των δικαιωμάτων ψήφου της Εταιρείας, θα συγκαλέσει Γενική Συνέλευση των Μετόχων της Εταιρείας με θέμα τη λήψη απόφασης για τη διαγραφή των Μετοχών της Εταιρείας από το Χ.Α., σύμφωνα με το άρθρο 17, παρ. 5 του Ν. 3371/2005, στην οποία ο Προτείνων θα ψηφίσει υπέρ αυτής της απόφασης. Κατόπιν λήψης της εν λόγω απόφασης από τη Γενική Συνέλευση των Μετόχων της Εταιρείας, η Εταιρεία θα υποβάλει προς την Ε.Κ. αίτημα διαγραφής της Εταιρείας από το Χ.Α.

1. 7. ΣΗΜΑΝΤΙΚΕΣ ΣΗΜΕΙΩΣΕΙΣ

Η παρούσα Δημόσια Πρόταση, δεν αποτελεί πρόταση για αγορά μετοχών και δεν απευθύνεται με κανένα τρόπο ή καθ' οιονδήποτε τύπο (έγγραφο ή άλλως πως), άμεσα ή έμμεσα, σε πρόσωπα (νομικά ή φυσικά) σε οιαδήποτε δικαιοδοσία πλην της ελληνικής επικράτειας, όπου η διενέργεια μίας τέτοιας πρότασης ή η ταχυδρόμηση/διανομή της παρούσας ανακοίνωσης είναι παράνομη ή αποτελεί παραβίαση οποιασδήποτε

εφαρμοστέας νομοθεσίας, διατάξεως ή κανονισμού ή υπόκειται σε περιορισμούς (στο εξής οι «Εξαιρούμενες Χώρες»). Για το λόγο αυτό, απαγορεύεται η αποστολή, διανομή, ταχυδρόμηση ή καθ' οιονδήποτε άλλο τρόπο προώθηση αντιγράφων ή αντιτύπων του Πληροφοριακού Δελτίου και κάθε σχετικού με την παρούσα Δημόσια Πρόταση εγγράφου ή άλλου υλικού από οποιοδήποτε πρόσωπο (φυσικό ή νομικό) προς ή η λήψη από τις Εξαιρούμενες Χώρες.

Ως εκ τούτου, πρόσωπα τα οποία τυχόν λάβουν την παρούσα ανακοίνωση, το Πληροφοριακό Δελτίο ή οποιοδήποτε άλλο έγγραφο σχετικό με τη Δημόσια Πρόταση θα πρέπει να ενημερωθούν προσηκόντως και να λάβουν υπόψη τους παραπάνω περιορισμούς. Ο Προτείνων και ο Σύμβουλος του Προτείνοντος δεν φέρουν οιαδήποτε ευθύνη για την παραβίαση των παραπάνω απαγορεύσεων από οιοδήποτε πρόσωπο.

Η παρούσα ανακοίνωση δεν υποκαθιστά το σύνολο του κειμένου του Πληροφοριακού Δελτίου στο οποίο θα πρέπει να ανατρέξει και το οποίο θα πρέπει να μελετήσει κάθε ενδιαφερόμενος.

Εκτός αν ορίζονται άλλως στην παρούσα, οι όροι με αρχικά κεφαλαία φέρουν την έννοια και την ερμηνεία που τους αποδίδεται στο Πληροφοριακό Δελτίο της Δημόσιας Πρότασης.

From: QUEST ΣΥΜΜΕΤΟΧΩΝ Α.Ε.
Posted At: 02 December 2024 11:36
Conversation: Αγορά ιδίων μετοχών
Posted To: DOLAnnouncements2

Subject: Αγορά ιδίων μετοχών

Η Quest Συμμετοχών Α.Ε. γνωστοποιεί ότι σύμφωνα με το άρθρο 49 του Ν 4548/2018 και σύμφωνα με τους όρους του Κανονισμού 2273 / 2003 της Ευρωπαϊκής Επιτροπής και σε εκτέλεση της από 13/06/2024 απόφασης της Τακτικής Γενικής Συνέλευσης των Μετόχων της Εταιρείας και της από 14/06/2024 απόφασης του Διοικητικού Συμβουλίου, προέβη κατά τη διάρκεια της συνεδρίασης της 29/11/2024, μέσω της χρηματιστηριακής εταιρείας «Eurobank Equities», σε αγορά 2.000 ιδίων μετοχών με μέση τιμή κτήσης 5,47 ευρώ και συνολική αξία συναλλαγής 10.941,16 ευρώ.

Μετά και την προαναφερόμενη αγορά, η Εταιρεία κατέχει 1.372.995 ίδιες μετοχές, ποσοστό 1,2805% του συνόλου των μετοχών της Εταιρείας.

From: JUMBO A.E.E.
Posted At: 02 December 2024 11:48
Conversation: Ανακοίνωση Αγοράς Ιδίων Μετοχών
Posted To: DOLAnnouncements2

Subject: Ανακοίνωση Αγοράς Ιδίων Μετοχών

Αθήνα – 2 Δεκεμβρίου 2024 – Η εταιρία JUMBO ΑΕΕ (Bloomberg: BELA GA – Reuters: BABr.AT -ISIN: GRS282183003), ανακοινώνει ότι, σύμφωνα με το άρθρο 49 του Ν. 4548/2018 και κατ' εφαρμογή της απόφασης της Έκτακτης Γενικής Συνέλευσης των μετόχων της 26.9.2024 και της απόφασης του Διοικητικού Συμβουλίου της 30.09.2024 προέβη την 29.11.2024, σε αγορά 35.000 ιδίων μετοχών με μέση τιμή κτήσης EUR 24,6681 ανά μετοχή, συνολικής αξίας EUR 863.384,94.

Μετά και την προαναφερόμενη αγορά, η Εταιρεία κατέχει 611.080 ίδιες μετοχές, ποσοστό 0,45% του συνόλου των μετοχών της Εταιρείας.

Η παρούσα Ανακοίνωση εκδίδεται σύμφωνα με τον Κανονισμό (ΕΕ) αριθ. 596/2014 του Ευρωπαϊκού Κοινοβουλίου και του Συμβουλίου της 16ης Απριλίου 2014 και τον κατ' εξουσιοδότηση Κανονισμό (ΕΕ) 2016/1052 της Επιτροπής της 8ης Μαρτίου 2016.

From: ALPHA TRUST ΑΝΔΡΟΜΕΔΑ Α.Ε.Ε.Χ.
Posted At: 02 December 2024 12:09
Conversation: ΑΝΑΚΟΙΝΩΣΗ ΓΙΑ ΥΠΟΒΟΛΗ ΣΤΟΙΧΕΙΩΝ ΒΑΣΕΙ ΤΗΣ ΑΠΟΦ. 4/278/12-08-03 ΤΗΣ ΕΚ (ΕΤΑΙΡΙΕΣ ΕΠΕΝΔΥΣΕΩΝ)
Posted To: DOLAnnouncements2
Subject: ΑΝΑΚΟΙΝΩΣΗ ΓΙΑ ΥΠΟΒΟΛΗ ΣΤΟΙΧΕΙΩΝ ΒΑΣΕΙ ΤΗΣ ΑΠΟΦ. 4/278/12-08-03 ΤΗΣ ΕΚ (ΕΤΑΙΡΙΕΣ ΕΠΕΝΔΥΣΕΩΝ)

Η εταιρεία με την επωνυμία «ALPHA TRUST – ΑΝΔΡΟΜΕΔΑ Ανώνυμη Εταιρεία Επενδύσεων Χαρτοφυλακίου», κατ' εφαρμογή της απόφασης 4/278/12.8.2003 του Διοικητικού Συμβουλίου της Επιτροπής Κεφαλαιαγοράς, γνωστοποιεί την εσωτερική αξία της μετοχής της, έτσι όπως έχει διαμορφωθεί την 29.11.2024, καθώς και το υπερτίμημα/υποτίμημα (premium/discount) σε σχέση με τη χρηματιστηριακή αξία της μετοχής της, ως κάτωθι:

ΠΛΗΡΟΦΟΡΙΕΣ ΤΗΣ ΜΕΤΟΧΗΣ ΚΑΤΑ ΤΗΝ 29.11.2024	EUR
Εσωτερική αξία μετοχής	8,24
Χρηματιστηριακή τιμή	6,34
Premium/Discount	-23,04%

From: ΠΛΑΣΤΙΚΑ ΘΡΑΚΗΣ ΕΤΑΙΡΙΑ ΣΥΜΜΕΤΟΧΩΝ Α.Ε.Ε.
Posted At: 02 December 2024 12:22
Conversation: Έκδοση Φορολογικού Πιστοποιητικού Χρήσεως 2023
Posted To: DOLAnnouncements2

Subject: Έκδοση Φορολογικού Πιστοποιητικού Χρήσεως 2023

**Έκδοση Φορολογικού Πιστοποιητικού Χρήσεως
2023**

[Έκδοση Φορολογικού Πιστοποιητικού Χρήσεως
2023](#)

From: ΠΑΠΟΥΤΣΑΝΗΣ Α.Β.Ε.Ε.
Posted At: 02 December 2024 12:25
Conversation: Αγορά Ιδίων Μετοχών
Posted To: DOLAnnouncements2
Subject: Αγορά Ιδίων Μετοχών

ΠΑΠΟΥΤΣΑΝΗΣ ΑΒΕΕ

-

Χαλκίδα, 02/12/2024

Η Εταιρεία "ΠΑΠΟΥΤΣΑΝΗΣ ΑΝΩΝΥΜΗ ΒΙΟΜΗΧΑΝΙΚΗ ΚΑΙ ΕΜΠΟΡΙΚΗ ΕΤΑΙΡΙΑ ΚΑΤΑΝΑΛΩΤΙΚΩΝ ΑΓΑΘΩΝ" (η Εταιρεία) ενημερώνει το επενδυτικό κοινό ότι κατ' εφαρμογή των Κανονισμών (ΕΕ) 2016/1052 και 596/2014, και σε εκτέλεση της από 18.05.2023 απόφασης της Τακτικής Γενικής Συνέλευσης των Μετόχων της Εταιρείας και της από 18.05.2023 απόφασης του Διοικητικού Συμβουλίου της Εταιρείας, προέβη σε αγορά ιδίων μετοχών στην αγορά του Χρηματιστηρίου Αθηνών, ως παρακάτω ανάλυση:

Ημερομηνία αγοράς ιδίων μετοχών	Τεμάχια αγοράς ιδίων μετοχών	Μέση τιμή κτήσης	Συνολική αξία συναλλαγών
29/11/2024	500	€ 2,34	€ 1.169,00

Οι συναλλαγές πραγματοποιήθηκαν μέσω του μέλους του Χρηματιστηρίου Αθηνών "ΒΕΤΑ ΧΡΗΜΑΤΙΣΤΗΡΙΑΚΗ ΑΕΠΕΥ ΧΡΗΜΑΤΙΣΤΗΡΙΑΚΕΣ ΕΡΓΑΣΙΕΣ".

Μετά και τις ανωτέρω αγορές, η Εταιρεία κατέχει συνολικά 240.741 ίδιες μετοχές (ήτοι, 0,888% του συνόλου των μετοχών της Εταιρείας που διαπραγματεύονται στο Χρηματιστήριο Αθηνών).

From: COCA-COLA HBC A.G.
Posted At: 02 December 2024 12:37
Conversation: Total voting rights
Posted To: DOLAnnouncements2

Subject: Total voting rights

Please see announcement
attached

[Total voting rights](#)

From: BANK OF CYPRUS HOLDINGS PLC
Posted At: 02 December 2024 12:49
Conversation: Συνολικά δικαιώματα ψήφου και συνολικό Κεφάλαιο
Posted To: DOLAnnouncements2

Subject: Συνολικά δικαιώματα ψήφου και συνολικό Κεφάλαιο

Δείτε την
ανακοίνωση.

[Ανακοίνωση](#)

From: SATO A.E.
Posted At: 02 December 2024 16:26
Conversation: ΠΡΟΣΚΛΗΣΗ ΣΕ ΕΚΤΑΚΤΗ ΓΕΝΙΚΗ ΣΥΝΕΛΕΥΣΗ
Posted To: DOLAnnouncements2

Subject: ΠΡΟΣΚΛΗΣΗ ΣΕ ΕΚΤΑΚΤΗ ΓΕΝΙΚΗ ΣΥΝΕΛΕΥΣΗ

Δείτε την ανακοίνωση.

[ΠΡΟΣΚΛΗΣΗ ΣΕ ΕΚΤΑΚΤΗ ΓΕΝΙΚΗ
ΣΥΝΕΛΕΥΣΗ](#)

From: AUSTRIACARD HOLDINGS AG
Posted At: 02 December 2024 16:44
Conversation: ΓΝΩΣΤΟΠΟΙΗΣΗ ΣΥΝΑΛΛΑΓΩΝ ΔΙΕΥΘΥΝΤΙΚΟΥ ΣΤΕΛΕΧΟΥΣ
Posted To: DOLAnnouncements2

Subject: ΓΝΩΣΤΟΠΟΙΗΣΗ ΣΥΝΑΛΛΑΓΩΝ ΔΙΕΥΘΥΝΤΙΚΟΥ ΣΤΕΛΕΧΟΥΣ

Παρακαλώ δείτε τη συνημμένη Ανακοίνωση

[ΓΝΩΣΤΟΠΟΙΗΣΗ ΣΥΝΑΛΛΑΓΩΝ ΔΙΕΥΘΥΝΤΙΚΟΥ
ΣΤΕΛΕΧΟΥΣ](#)
[DD-Meldeformular_NL_20241128_EN](#)

From: AUSTRIACARD HOLDINGS AG
Posted At: 02 December 2024 16:48
Conversation: ΑΓΟΡΑ ΙΔΙΩΝ ΜΕΤΟΧΩΝ ΣΤΟ ΠΛΑΙΣΙΟ ΤΟΥ ΝΕΟΥ
ΠΡΟΓΡΑΜΜΑΤΟΣ ΕΠΑΝΑΓΟΡΑΣ ΜΕΤΟΧΩΝ
Posted To: DOLAnnouncements2
Subject: ΑΓΟΡΑ ΙΔΙΩΝ ΜΕΤΟΧΩΝ ΣΤΟ ΠΛΑΙΣΙΟ ΤΟΥ ΝΕΟΥ
ΠΡΟΓΡΑΜΜΑΤΟΣ ΕΠΑΝΑΓΟΡΑΣ ΜΕΤΟΧΩΝ

Παρακαλώ δείτε τη συνημμένη ανακοίνωση

[ΑΓΟΡΑ ΙΔΙΩΝ ΜΕΤΟΧΩΝ ΣΤΟ ΠΛΑΙΣΙΟ ΤΟΥ ΝΕΟΥ ΠΡΟΓΡΑΜΜΑΤΟΣ ΕΠΑΝΑΓΟΡΑΣ ΜΕΤΟΧΩΝ](#)

From: TRADE ESTATES ΑΕΕΑΠ
Posted At: 02 December 2024 16:51
Conversation: Ανακοίνωση για ολοκλήρωση διαδικασιών συγχώνευσης θυγατρικών
Posted To: DOLAnnouncements2
Subject: Ανακοίνωση για ολοκλήρωση διαδικασιών συγχώνευσης θυγατρικών

Ανακοίνωση για ολοκλήρωση διαδικασιών συγχώνευσης των 100% θυγατρικών "ΡΕΝΤΗΣ ΕΠΕΝΔΥΣΕΙΣ ΑΚΙΝΗΤΩΝ ΑΝΩΝΥΜΟΣ ΕΤΑΙΡΕΙΑ" και "BERSENCO ΑΝΑΠΤΥΞΗ ΚΑΙ ΕΚΜΕΤΑΛΛΕΥΣΗ ΑΚΙΝΗΤΩΝ ΜΟΝΟΠΡΟΣΩΠΗ ΑΝΩΝΥΜΗ ΕΤΑΙΡΕΙΑ"

[Trade Estates - Ανακοίνωση Ολοκλήρωσης Συγχώνευσης Δια Απορρόφησης](#)

From: PROFILE A.E.B.E.
Posted At: 02 December 2024 16:56
Conversation: ΓΝΩΣΤΟΠΟΙΗΣΗ ΑΓΟΡΑΣ ΙΔΙΩΝ ΜΕΤΟΧΩΝ
Posted To: DOLAnnouncements2

Subject: ΓΝΩΣΤΟΠΟΙΗΣΗ ΑΓΟΡΑΣ ΙΔΙΩΝ ΜΕΤΟΧΩΝ

Η Διοίκηση της Ανώνυμης Εταιρείας με την επωνυμία «PROFILE ΑΝΩΝΥΜΟΣ ΕΜΠΟΡΙΚΗ ΚΑΙ ΒΙΟΜΗΧΑΝΙΚΗ ΕΤΑΙΡΕΙΑ ΠΛΗΡΟΦΟΡΙΚΗΣ» και το διακριτικό τίτλο «PROFILE SYSTEMS & SOFTWARE A.E.» (εφεξής «Εταιρεία»), κατ' εφαρμογή της κείμενης νομοθεσίας και ειδικότερα του άρθρου 49 του ν. 4548/2018 , του Κανονισμού (ΕΕ) 596/2014 του Ευρωπαϊκού Κοινοβουλίου και του Συμβουλίου της 16^{ης} Απριλίου 2014 και του κατ' εξουσιοδότηση Κανονισμού (ΕΕ) 1052/2016 της Ευρωπαϊκής Επιτροπής και στο πλαίσιο της ορθής, έγκυρης και έγκαιρης ενημέρωσης του επενδυτικού κοινού, γνωστοποιεί ότι την 25^η Νοεμβρίου 2024 η Εταιρεία προέβη στην αγορά 583 ιδίων μετοχών με μέση τιμή κτήσης 5,1177 Ευρώ ανά μετοχή και συνολική αξία συναλλαγής 2.983,62 Ευρώ, την 26^η Νοεμβρίου 2024 η Εταιρεία προέβη στην αγορά 1.467 ιδίων μετοχών με μέση τιμή κτήσης 5,1032 Ευρώ ανά μετοχή και συνολική αξία συναλλαγής 7.486,37 Ευρώ, την 27^η Νοεμβρίου 2024 η Εταιρεία προέβη στην αγορά 2.000 ιδίων μετοχών με μέση τιμή κτήσης 5,0050 Ευρώ ανά μετοχή και συνολική αξία συναλλαγής 10.010,00 Ευρώ την 28^η Νοεμβρίου 2024 η Εταιρεία προέβη στην αγορά 1.000 ιδίων μετοχών με μέση τιμή κτήσης 5,0500 Ευρώ ανά μετοχή και συνολική αξία συναλλαγής 5.050,00 Ευρώ και την 29^η Νοεμβρίου 2024 η Εταιρεία προέβη στην αγορά 2.692 ιδίων μετοχών με μέση τιμή κτήσης 5,0480 Ευρώ ανά μετοχή και συνολική αξία συναλλαγής 13.589,20 Ευρώ σε εκτέλεση της από 31.05.2024 απόφασης της Τακτικής Γενικής Συνέλευσης των μετόχων της Εταιρείας και της από 14.06.2024 σχετικής αποφάσεως του Διοικητικού Συμβουλίου αυτής, δυνάμει της οποίας αποφασίσθηκε η έναρξη εφαρμογής του προγράμματος αγοράς ιδίων μετοχών.

Μετά τις προαναφερόμενες αποκτήσεις, η Εταιρεία κατέχει συνολικά 170.726 ίδιες μετοχές, ποσοστό 0,6944% του συνόλου των μετοχών της Εταιρείας.

Ομολογιακά Δάνεια Επιχειρήσεων – Οργανωμένη Αγορά (Μη Μετατρέψιμα)

Πλήθος Εισηγμένων Ομολογιών	Ονομαστική αξία	Τιμή έκδοσης	Σημερινό επιτόκιο	Ημερ. λήξης	Διάρκεια (έτη)	Σημείωση	Τοκομερίδιο		Μον. Διαπρ.	Ομόλογα Επιχειρήσεων	Δεδ. Τόκς Αποδ./Λήξη		Κατωτ Τιμή	Ανωτ Τιμή	Τιμή κλεισ. Προηγ. Κλείσιμο-ημ/νία		Όγκος	Αξία Συναλλαγών	Τελευταία εντολή		λαχ έτους	Μεγ έτους	
							Κοινό	Προτιμησιακό			Προηγ.	Κλείσιμο-ημ/νία			Τιμή	Αγορ./ Πώλ.			Ημερομηνία				
150,000	1,000.00	1,000.00	2.65	22/10/2026	5	---	7	---	1	CRPLP SHIPPING HOLDINGS PLC (Μη μετατρέψιμο)	3.1653	3.8160	97.2000	97.4000	97.3500	29/11/2024	21,000	20,509.97	97.2000	A	32/12/2024	93.0000	97.5000
320,000	1,000.00	1,000.00	3.40	21/07/2027	7	---	9	---	1	LAMDA DEVELOPMENT A.E. (Μη μετατρέψιμο)	12.7500	3.6610	97.2700	98.4900	98.0234	29/11/2024	233,000	231,226.02	97.3010	A	32/12/2024	92.0000	98.5000
200,000	1,000.00	1,000.00	2.10	27/10/2027	7	---	9	---	1	Ο.Π.Α.Π. Α.Ε. (Μη μετατρέψιμο)	2.1000	3.0350	95.6000	96.8209	96.7600	29/11/2024	144,000	138,797.80	96.8000	A	32/12/2024	90.5800	98.8000
200,000	1,000.00	1,000.00	1.90	23/03/2028	7	---	8	---	1	ΜΟΤΟΡ ΟΪΛ ΔΙΥΛΙΣΤΗΡΙΑ ΚΟΡΙΝΘΟΥ ΑΕ (Μη μετατρέψιμο)	3.8000	3.4900	94.3600	94.8500	94.4807	29/11/2024	133,000	126,164.70	94.5000	A	32/12/2024	90.8477	95.5001
230,000	1,000.00	1,000.00	4.70	12/07/2029	7	---	5	---	1	LAMDA DEVELOPMENT A.E. (Μη μετατρέψιμο)	18.9306	3.6890	101.3500	102.9997	102.3550	29/11/2024	37,000	38,571.78	102.0000	A	32/12/2024	97.0000	103.1000
100,000	1,000.00	1,000.00	4.40	26/07/2029	7	---	5	---	1	CRPLP SHIPPING HOLDINGS PLC (Μη μετατρέψιμο)	16.0111	3.9360	100.2000	100.2000	100.2000	29/11/2024	2,000	2,036.02	100.1000	A	32/12/2024	95.0948	101.4999
199,375	1,000.00	1,000.00	3.60	12/03/2026	7	---	12	---	1	ΑΕΡΟΠΟΡΙΑ ΑΙΓΑΙΟΥ Α.Ε. (Μη μετατρέψιμο)	8.3000	3.1700	99.7100	100.0000	99.7100	29/11/2024	28,000	28,188.90	99.7000	A	32/12/2024	97.1458	101.0000
150,000	1,000.00	1,000.00	2.60	22/10/2026	7	---	11	---	1	ΤΕΡΝΑ ΕΝΕΡΓΕΙΑΚΗ Μ.Α.Ε.Χ. (Μη μετατρέψιμο)	3.1056	3.5390	97.3500	97.4610	97.4603	29/11/2024	54,000	52,777.25	97.4600	A	32/12/2024	92.8293	97.9900
500,000	1,000.00	1,000.00	2.75	03/07/2027	7	---	9	---	1	ΓΕΚ ΤΕΡΝΑ Α.Ε. (Μη μετατρέψιμο)	11.7639	3.5830	96.9400	97.3899	96.9492	29/11/2024	98,000	96,275.66	96.9401	A	32/12/2024	91.5500	97.3899
300,000	1,000.00	1,000.00	2.30	20/07/2028	7	---	7	---	1	ΠΡΟΝΤΕΑ ΑΕΕΑΠ (Μη μετατρέψιμο)	8.6250	4.1640	93.0000	93.2500	93.0000	29/11/2024	24,000	22,549.50	92.8500	A	32/12/2024	86.1234	93.5000
120,000	1,000.00	1,000.00	3.95	04/04/2025	7	---	14	---	1	ΓΕΚ ΤΕΡΝΑ Α.Ε. (Μη μετατρέψιμο)	6.6931	2.5850	100.1000	100.4000	100.2283	29/11/2024	12,000	12,107.72	99.8500	A	32/12/2024	98.1282	100.4000
250,000	1,000.00	1,000.00	2.45	16/11/2028	7	---	7	---	1	ΕΒΛΑΛΧΑΛΚΟΡ Α.Ε. (Μη μετατρέψιμο)	1.0889	3.5480	95.0318	96.4000	95.2000	29/11/2024	56,000	53,456.48	95.0000	A	32/12/2024	88.4206	97.3000
120,000	1,000.00	1,000.00	2.65	06/12/2028	7	---	6	---	1	ΝΟΒΑΛ ΠΡΟΠΕΡΤΥ ΑΕΕΑΠ (Μη μετατρέψιμο)	13.3236	3.8750	94.4000	94.9797	94.6000	29/11/2024	37,000	35,495.76	94.5000	A	32/12/2024	88.5000	95.2731
300,000	1,000.00	1,000.00	2.30	14/12/2028	7	---	6	---	1	ΓΕΚ ΤΕΡΝΑ Α.Ε. (Μη μετατρέψιμο)	11.0528	3.7750	93.8000	93.9000	93.8454	29/11/2024	24,000	22,788.16	93.1111	A	32/12/2024	86.5021	94.0000
100,000	1,000.00	1,000.00	2.95	11/02/2027	5	---	6	---	1	SAFE BULKERS PARTICIPATIONS PLC (Μη μετατρέψιμο)	9.3417	4.0970	96.9600	96.9600	96.9600	27/11/2024	30,000	29,368.25	96.9500	A	32/12/2024	92.0000	99.2000
100,000	1,000.00	1,000.00	2.80	25/01/2027	5	---	6	---	1	PREMIA Α.Ε. (Μη μετατρέψιμο)	10.2667	4.8420	95.1000	95.7000	95.2050	29/11/2024	17,000	16,359.39	95.0000	A	32/12/2024	90.9974	97.8048
500,000	1,000.00	1,000.00	4.00	10/07/2030	7	---	3	---	1	METLEN ENERGY & METALS A.E. (Μη μετατρέψιμο)	16.3333	3.6060	100.6000	100.9999	100.8927	29/11/2024	227,000	232,564.24	100.9000	A	32/12/2024	98.3001	101.7900
100,000	1,000.00	1,000.00	5.50	15/12/2028	5	---	2	---	1	IDEAL HOLDINGS A.E. (Μη μετατρέψιμο)	25.9722	4.3340	103.2400	103.2400	103.2400	29/11/2024	2,000	2,116.74	103.1000	A	32/12/2024	100.6502	104.1000

Σημειώσεις Εταιρικών Ομολόγων

Ο Όγκος Συναλλαγών υπολογίζεται ως (Τεμάχια) * (Ονομαστική Τιμή). Η Αξία Συναλλαγών υπολογίζεται ως (Τεμάχια) * (Ονομαστική Τιμή) * (Τιμή %) + (Δεδουλευμένοι Τόκοι).

Οι τιμές συναλλαγών των ομολόγων υπολογίζονται ως ποσοστό επί τοις εκατό (%) της ονομαστικής τους τιμής.

Όλα τα ομόλογα έχουν Ονομαστική Αξία εκπεφρασμένη σε Ευρώ (εκτός εάν σημειώνεται διαφορετικά).

Ομολογιακά Δάνεια Επιχειρήσεων – Οργανωμένη Αγορά (Μη Μετατρέψιμα)

Πλήθος Εισηγμένων Ομολογιών	Ονομαστική αξία	Τιμή έκδοσης	Σημερινό επιτόκιο	Ημερ. λήξης	Διάρκεια (έτη)	Σημείωση	Τοκομερίδιο		Μον. Διασπ.	Ομόλογα Επιχειρήσεων	Δεδ. Τόκος Αποδ./Λήξη		Κατωτ Τιμή	Ανωτ Τιμή	Τιμή κλεισ. Προηγ. Κλείσιμο-ημ/νία			Όγκος	Αξία Συναλλαγών	Τελευταία εντολή			λαχ έτους	Μεγ έτους
							Κοινό	Προτιμησιακό			Προηγ.	Κλείσιμο-ημ/νία			Τιμή	Αγορ./ Πώλ.	Ημερομηνία							
200,000	1,000.00	1,000.00	4.25	23/01/2029	5	---	2	---	1	AUTOHELLAS A.T.E.E. (Μη μετατρέψιμο)	15.8194	3.6790	101.5000	101.7500	101.5833	101.2600	29/11/2024	13,000	13,410.65	101.5100	A	32/12/2024	97.5000	101.7500
130,000	1,000.00	1,000.00	6.00	27/02/2029	5	---	2	---	1	INTRALOT A.E. (Μη μετατρέψιμο)	16.5000	5.0030	102.4000	103.0000	102.7066	102.4000	28/11/2024	137,000	142,968.48	101.7500	A	32/12/2024	100.0050	103.1000

Σημειώσεις Εταιρικών Ομολόγων

Ο Όγκος Συναλλαγών υπολογίζεται ως (Τεμάχια) * (Ονομαστική Τιμή). Η Αξία Συναλλαγών υπολογίζεται ως (Τεμάχια) * (Ονομαστική Τιμή) * (Τιμή %) + (Δεδουλευμένοι Τόκοι).

Οι τιμές συναλλαγών των ομολόγων υπολογίζονται ως ποσοστό επί τοις εκατό (%) της ονομαστικής τους τιμής.

Όλα τα ομόλογα έχουν Ονομαστική Αξία εκπεφρασμένη σε Ευρώ (εκτός εάν σημειώνεται διαφορετικά).

Ομόλογα Ελληνικού Δημοσίου

Πλήθος Εισηγμ. Ομολογιών	Ονομ. αξία	Σημερινό επιτόκιο	Υπολογισμός Δεδουλευμένων	Ημερ/νία Λήξης [1]	Διάρκεια (έτη)	Σημείωση	Ημερομηνία Πληρ.	Αξία τρέχοντος	Μον. Διασπ.	Ομόλογα Ελληνικού Δημοσίου	Κατωτ Τιμή	Ανωτ Τιμή	Τιμή κλειστ.	Προηγ. Κλείσιμο-ημ/νία	Όγκος	Αξία Συναλλαγών	Τελευταία εντολή Αγορ./ Πώλ. Ημερομηνία
3,000,000	1,000.00	4.13	Πργμ/Πργμ	15/06/2054	30	---	15/06	4.13	1	ΟΕΔ-ΣΤΘ-150654-30X-4,125-1,000	---	---	---	---	---	---	---
4,700,000	1,000.00	1.88	Πργμ/Πργμ	04/02/2035	15	---	04/02	1.88	1	ΟΕΔ-ΣΤΘ-040235-15X-1,875-1,000	---	---	---	---	---	---	---
6,000,000	1,000.00	0.75	Πργμ/Πργμ	18/06/2031	10	---	18/06	0.75	1	ΟΕΔ-ΣΤΘ-180631-10X-0,750-1,000	---	---	---	---	---	---	---
3,600,000	1,000.00	3.88	Πργμ/Πργμ	15/06/2028	5	---	15/06	3.88	1	ΟΕΔ-ΣΤΘ-150628-05X-3,875-1,000	---	---	---	---	---	---	---
5,962,747,327	1.00	3.75	Πργμ/Πργμ	30/01/2028	10	---	/02 - 01/02 - 31/	3.75	1	ΟΕΔ-ΣΤΘ-300128-10X-3,750-1,00	---	---	---	85.4610 13/07/2018	---	---	1.0000 A 28/11/2018
7,067,309,386	1.00	3.90	Πργμ/Πργμ	30/01/2033	15	---	/02 - 01/02 - 31/	3.90	1	ΟΕΔ-ΣΤΘ-300133-15X-3,900-1,00	---	---	---	78.6730 13/07/2018	---	---	1.0000 A 28/11/2018
5,622,848,349	1.00	4.00	Πργμ/Πργμ	30/01/2037	19	---	/02 - 01/02 - 31/	4.00	1	ΟΕΔ-ΣΤΘ-300137-19X-4,000-1,00	---	---	---	77.0370 13/07/2018	---	---	1.0000 A 28/11/2018
5,476,770,669	1.00	4.20	Πργμ/Πργμ	30/01/2042	24	---	/02 - 01/02 - 31/	4.20	1	ΟΕΔ-ΣΤΘ-300142-24X-4,200-1,00	---	---	---	77.7640 13/07/2018	---	---	1.0000 A 28/11/2018
4,700,000	1,000.00	3.38	Πργμ/Πργμ	15/06/2034	10	---	15/06	3.38	1	ΟΕΔ-ΣΤΘ-150634-10X-3,375-1,000	---	---	---	---	---	---	---
40,248,141	1.00	4.30	Πργμ/Πργμ	24/02/2025	13	---	24/02	4.30	1	ΟΕΔ-ΣΤΘ-240225-13X-2,000-1,00	---	---	---	10.0000 22/06/2015	---	---	---
59,586,043	1.00	4.30	Πργμ/Πργμ	24/02/2026	14	---	24/02	4.30	1	ΟΕΔ-ΣΤΘ-240226-14X-2,000-1,00	---	---	---	10.0000 22/06/2015	---	---	---
41,118,344	1.00	4.30	Πργμ/Πργμ	24/02/2027	15	---	24/02	4.30	1	ΟΕΔ-ΣΤΘ-240227-15X-2,000-1,00	---	---	---	10.0000 22/06/2015	---	---	---
45,137,734	1.00	4.30	Πργμ/Πργμ	24/02/2028	16	---	24/02	4.30	1	ΟΕΔ-ΣΤΘ-240228-16X-2,000-1,00	---	---	---	10.0000 22/06/2015	---	---	---
61,768,888	1.00	4.30	Πργμ/Πργμ	24/02/2029	17	---	24/02	4.30	1	ΟΕΔ-ΣΤΘ-240229-17X-2,000-1,00	---	---	---	10.0000 22/06/2015	---	---	---
54,567,744	1.00	4.30	Πργμ/Πργμ	24/02/2030	18	---	24/02	4.30	1	ΟΕΔ-ΣΤΘ-240230-18X-2,000-1,00	---	---	---	10.0000 22/06/2015	---	---	---
37,541,515	1.00	4.30	Πργμ/Πργμ	24/02/2031	19	---	24/02	4.30	1	ΟΕΔ-ΣΤΘ-240231-19X-2,000-1,00	---	---	---	10.0000 22/06/2015	---	---	---
37,558,317	1.00	4.30	Πργμ/Πργμ	24/02/2032	20	---	24/02	4.30	1	ΟΕΔ-ΣΤΘ-240232-20X-2,000-1,00	---	---	---	10.0000 22/06/2015	---	---	---
37,473,732	1.00	4.30	Πργμ/Πργμ	24/02/2033	21	---	24/02	4.30	1	ΟΕΔ-ΣΤΘ-240233-21X-2,000-1,00	---	---	---	10.0000 22/06/2015	---	---	---
33,888,293	1.00	4.30	Πργμ/Πργμ	24/02/2034	22	---	24/02	4.30	1	ΟΕΔ-ΣΤΘ-240234-22X-2,000-1,00	---	---	---	10.0000 22/06/2015	---	---	---
35,177,800	1.00	4.30	Πργμ/Πργμ	24/02/2035	23	---	24/02	4.30	1	ΟΕΔ-ΣΤΘ-240235-23X-2,000-1,00	---	---	---	10.0000 22/06/2015	---	---	---
35,547,268	1.00	4.30	Πργμ/Πργμ	24/02/2036	24	---	24/02	4.30	1	ΟΕΔ-ΣΤΘ-240236-24X-2,000-1,00	---	---	---	10.0000 22/06/2015	---	---	---
40,246,306	1.00	4.30	Πργμ/Πργμ	24/02/2037	25	---	24/02	4.30	1	ΟΕΔ-ΣΤΘ-240237-25X-2,000-1,00	---	---	---	10.0000 22/06/2015	---	---	---
37,643,952	1.00	4.30	Πργμ/Πργμ	24/02/2038	26	---	24/02	4.30	1	ΟΕΔ-ΣΤΘ-240238-26X-2,000-1,00	---	---	---	10.0000 22/06/2015	---	---	---
36,977,100	1.00	4.30	Πργμ/Πργμ	24/02/2039	27	---	24/02	4.30	1	ΟΕΔ-ΣΤΘ-240239-27X-2,000-1,00	---	---	---	10.0000 22/06/2015	---	---	---
41,615,000	1.00	4.30	Πργμ/Πργμ	24/02/2040	28	---	24/02	4.30	1	ΟΕΔ-ΣΤΘ-240240-28X-2,000-1,00	---	---	---	10.0000 22/06/2015	---	---	---
42,227,208	1.00	4.30	Πργμ/Πργμ	24/02/2041	29	---	24/02	4.30	1	ΟΕΔ-ΣΤΘ-240241-29X-2,000-1,00	---	---	---	10.0000 22/06/2015	---	---	---
68,288,487	1.00	4.30	Πργμ/Πργμ	24/02/2042	30	---	24/02	4.30	1	ΟΕΔ-ΣΤΘ-240242-30X-2,000-1,00	---	---	---	10.0000 22/06/2015	---	---	---
4,500,000	1,000.00	3.88	Πργμ/Πργμ	12/03/2029	10	---	12/03	3.88	1	ΟΕΔ-ΣΤΘ-120329-10X-3,875-1,0000	---	---	---	---	---	100.0000	A 15/10/2019
4,500,000	1,000.00	0.00	Πργμ/Πργμ	12/02/2026	5	---	12/02	0.00	1	ΟΕΔ-ΣΤΘ-120226-05X-0,000-1,000	---	---	---	---	---	---	---
2,209,163	1,000.00	3.38	Πργμ/Πργμ	15/02/2025	7	---	15/02	3.38	1	ΟΕΔ-ΣΤΘ-150225-07X-3,375-1,000	---	---	---	---	---	---	---
964,000	1,000.00	3.25	Πργμ/Πργμ	20/03/2025	6	---	20/03	3.25	1	ΟΕΔ-ΣΤΘ-200325-06X-3,250-1,000	---	---	---	---	---	---	---
2,100,000	1,000.00	3.55	Πργμ/Πργμ	20/03/2026	7	---	20/03	3.55	1	ΟΕΔ-ΣΤΘ-200326-07X-3,550-1,000	---	---	---	---	---	---	---
5,500,000	1,000.00	1.50	Πργμ/Πργμ	18/06/2030	10	---	18/06	1.50	1	ΟΕΔ-ΣΤΘ-180630-10X-1,500-1,000	---	---	---	---	---	---	---
3,500,000	1,000.00	4.38	Πργμ/Πργμ	18/07/2038	15	---	18/07	4.38	1	ΟΕΔ-ΣΤΘ-180738-15X-4,375-1,000	---	---	---	---	---	---	---

Σημειώσεις Ομολόγων Ελλ. Δημοσίου

Ο Όγκος Συναλλαγών υπολογίζεται ως (Τεμάχια) * (Ονομαστική Τιμή). Η Αξία Συναλλαγών υπολογίζεται ως (Τεμάχια) * (Ονομαστική Τιμή) * (Τιμή %) + (Δεδουλευμένοι Τόκοι)

Η Αξία του τρέχοντος τοκομεριδίου για τις εκδόσεις Ονομαστικής Αξίας 0,01 ευρώ, αναφέρεται σε Ονομαστική Αξία 100 ευρώ.

FLR (= Floating Interest Rate) Ομόλογο Μεταβλητού Επιτοκίου.

[1] - Η Ημερομηνία Λήξης της τοκοφόρου περιόδου και η Ημερομηνία Πληρωμής του τοκομεριδίου.

Ομόλογα Ελληνικού Δημοσίου

Πλήθος Εισηγμ. Ομολογιών	Ονομ. αξία	Σημερινό επιτόκιο	Υπολογισμός Δεδουλευμένων	Ημερ/νία Λήξης [1]	Διάρκεια (έτη)	Σημείωση	Ημερομηνία Πληρ.	Αξία τρέχοντος	Μον. Διαπρ.	Ομόλογα Ελληνικού Δημοσίου	Κατωτ Τιμή	Ανωτ Τιμή	Τιμή κλεισ.	Προηγ. Κλείσιμο-ημ/νία	Όγκος	Αξία Συναλλαγών	Τελευταία εντολή Αγορ./ Πώλ. Ημερομηνία
40,000	1,000.00	3.91	FLR	Πργμ/360	18/09/2025	1	---	18/09 - 18/03	---	1	ΟΕΔ-ΚΥΜ-180925-01X-3,915-1,000	---	---	---	---	---	---
5,364,250	1,000.00	3.25		Πργμ/Πργμ	20/03/2050	30	---	20/03	3.25	1	ΟΕΔ-ΣΤΘ-200350-30X-3,250-1,000	---	---	---	---	---	---
3,924,361	1,000.00	2.00		Πργμ/Πργμ	22/04/2027	7	---	22/04	2.00	1	ΟΕΔ-ΣΤΘ-220427-07X-2,000-1,000	---	---	---	---	---	99.9000 A 22/04/2020
2,500,000	1,000.00	1.88		Πργμ/Πργμ	23/07/2026	7	---	23/07	1.88	1	ΟΕΔ-ΣΤΘ-230726-07X-1,875-1,000	---	---	---	---	---	---
4,900,000	1,000.00	4.25		Πργμ/Πργμ	15/06/2033	10	---	15/06	4.25	1	ΟΕΔ-ΣΤΘ-150633-10X-4,250-1,000	---	---	---	---	---	---
3,500,000	1,000.00	1.88		Πργμ/Πργμ	24/01/2052	30	---	24/01	1.88	1	ΟΕΔ-ΣΤΘ-240152-30X-1,875-1,000	---	---	---	---	---	---
3,700,000	1,000.00	1.75		Πργμ/Πργμ	18/06/2032	10	---	18/06	1.75	1	ΟΕΔ-ΣΤΘ-180632-10X-1,750-1,000	---	---	---	---	---	---
2,200,000	1,000.00	1.13	FLR	Πργμ/360	15/12/2027	5	---	- 15/12 - 15/03 -	---	1	ΟΕΔ-ΚΥΜ-151227-05X-1,130-1,000	---	---	---	---	---	102.1600 A 30/12/2022

Σημειώσεις Ομολόγων Ελλ. Δημοσίου

Ο Όγκος Συναλλαγών υπολογίζεται ως (Τεμάχια) * (Ονομαστική Τιμή). Η Αξία Συναλλαγών υπολογίζεται ως (Τεμάχια) * (Ονομαστική Τιμή) * (Τιμή %) + (Δεδουλευμένοι Τόκοι)

Η Αξία του τρέχοντος τοκομεριδίου για τις εκδόσεις Ονομαστικής Αξίας 0,01 ευρώ, αναφέρεται σε Ονομαστική Αξία 100 ευρώ.

FLR (= Floating Interest Rate) Ομόλογο Μεταβλητού Επιτοκίου.

[1] - Η Ημερομηνία Λήξης της τοκοφόρου περιόδου και η Ημερομηνία Πληρωμής του τοκομεριδίου.

Έντοκα Γραμμάτια & Zero Coupon Ομόλογα Ελληνικού Δημοσίου

Ημερ/νία	Διάρκειας 13 εβδομάδων									Διάρκειας 26 εβδομάδων									Διάρκειας 52 εβδομάδων								
	Ημερ/νία Λήξης	Αρχικό Επιτόκιο	Πλήθος Εισηγμένων	Όνομ/κή αξία	Τιμή έκδοσης	Τελευταία Τιμή	Συναλλαγή Ημερομηνία	Όγκος Συναλλαγών	Σημ.	Ημερ/νία Λήξης	Αρχικό Επιτόκιο	Πλήθος Εισηγμένων	Όνομ/κή αξία	Τιμή έκδοσης	Τελευταία Τιμή	Συναλλαγή Ημερομηνία	Όγκος Συναλλαγών	Σημ.	Ημερ/νία Λήξης	Αρχικό Επιτόκιο	Πλήθος Εισηγμένων	Όνομ/κή αξία	Τιμή έκδοσης	Τελευταία Τιμή	Συναλλαγή Ημερομηνία	Όγκος Συναλλαγών	Σημ.
08/12/2023	---	---	---	---	---	---	---	---	---	---	---	---	---	---	---	---	---	---	06/12/2024	3.70	600,000	1,000.00	963.90	---	---	---	---
08/03/2024	---	---	---	---	---	---	---	---	---	---	---	---	---	---	---	---	---	---	07/03/2025	3.73	812,500	1,000.00	963.70	---	---	---	---
07/06/2024	---	---	---	---	---	---	---	---	---	---	---	---	---	---	---	---	---	---	06/06/2025	3.34	600,000	1,000.00	967.30	---	---	---	---
06/09/2024	---	---	---	---	---	---	---	---	---	---	---	---	---	---	---	---	---	---	05/09/2025	2.82	600,000	1,000.00	972.28	---	---	---	---

Ομόλογα σε Κυκλοφορία	Νόμισμα / Ελάχιστη διαπραγ.	Ημερομηνία Πληρ.	Αξία τρέχοντος τοκομεριδίου	Σημείωση	Τοκομερίδιο	Μονάδα διαπίσης	Ημερ/νία Έκδοσης	Διάρκεια (έτη)	Σημερινό επιτόκιο	Υ.Δ.Τ σε ημέρες	Ομόλογα	Τελευταία τιμή προηγ.	Τελευτ. Τιμή	Εκφ. τοις μετρητοίς (€) Αγορ. / Πώλ	μετρομηνία	Συναλλαγές σε τμχ	Ελάχιστο ζωής	Μέγιστο ζωής	
0	GBP / 10	01/12	0.25	---	68	1	01/12/1928	100	2.5	360	Ε.Κ.Τ.Ε.	---	---	---	---	---	---	---	
103,746	GBP / 10	01/12	0.25	---	66	1	01/12/1930	98	2.5	360	Ε.Κ.Τ.Ε. σειρά	2.27	05/02/1996	2.27	Π	05/02/1996	---	2.27	2.27

Νομικών Προσώπων και Εταιρειών σε Συνάλλαγμα και Ευρο

Σημειώσεις Ομολόγων Ελλ. Δημοσίου

Υ.Δ.Τ: Υπολογισμός Δεδουλευμένων Τόκων.

FLR (= Floating Interest Rate) Ομόλογο Μεταβλητού Επιτοκίου.

Η ελάχιστη διαπραγματεύσιμη Ονομαστική Αξία για όλους τους Άυλους Τίτλους του Δημοσίου είναι τα 100 Ευρώ.

(μφρ-0)

Πίνακας Μελών Χρηματιστηρίου Αθηνών και Μελών ΕΤ.ΕΚ.

Επωνυμία	Διεύθυνση	Τηλέφωνο	Φαξ	Αγορά Μετοχών			Αγορά Παραγώγων		Μέλη ΕΤ.ΕΚ.	
				Μέλος Αγοράς	Μέλος εξ Αποστάσεως	Ειδικός Διαπρήτης	Διαπρήτης	Ειδικός Διαπρήτης	Γενικό Εκκαθ/στικό	Άμεσο Εκκαθ/στικό
AEONIC SECURITIES C.I.F. P.L.C.	ΛΑΪΟΥ 6, ΓΡ. 301B, ANNA COURT ,	35725337600		a						
ARGUS STOCKBROKERS LTD	25 ΛΕΩΦΟΡΟΣ ΔΗΜΟΣΘΕΝΗ ΣΕΒΕΡΗ 25 ,	0035722717000		a	a		a			
ATHLOS CAPITAL INVESTMENT SERVICES LTD	17 STASINOU AVENUE,BEDIZIA TOWER, 6TH & 7TH FL. ,	35722110777		a	a					
ATLANTIC SECURITIES LTD	ΠΡΟΔΡΟΜΟΥ 37 37,	0035722445400		a	a					
ΑΧΟΝ ΧΡΗΜΑΤΙΣΤΗΡΙΑΚΗ Α.Ε.Π.Ε.Υ.	ΣΤΑΔΙΟΥ 48 48, ΑΘΗΝΑ	2103363800		a			a			
ΒΕΤΑ ΧΡΗΜΑΤΙΣΤΗΡΙΑΚΗ Α.Ε.Π.Ε.Υ.	Λ.ΑΛΕΞΑΝΔΡΑΣ 29 29 , ΑΘΗΝΑ	210 6478900		a		a	a			a
BNP PARIBAS S.A.	ΛΑΜΨΑΚΟΥ 2 , ΑΘΗΝΑ	2107468525							a	
BOFA SECURITIES EUROPE SA	51 RUE LA BOÏTIE ,	+33 153655555		a	a					
CITIGROUP GLOBAL MARKETS EUROPE AG	REUTERWEG 16 16,	+49 691366-0		a	a					
CITIGROUP GLOBAL MARKETS LIMITED	33 CANADA SQUARE -CANARY WHARF 1,	+44 02079864000		a						
CREDIT SUISSE BANK (EUROPE), S.A.	CALLE AYALA 42, 3A PLANTA-B MADRID ,	+34917916000		a						
CREDIT SUISSE SECURITIES (EUROPE) LIMITED	ONE CABOT SQUARE 1 , LONDON	+44 2078888888		a						
DEUTSCHE BANK AG	GREAT WINCHESTER STREET 1 , LONDON	+44 20 754 54209	00441133361437		a					
EUROBANK EQUITIES ΜΟΝΟΠΡΟΣΩΠΗ Α.Ε.Π.Ε.Υ.	ΦΙΛΕΛΛΗΝΩΝ 10 & ΞΕΝΟΦΩΝΤΟΣ 13 , ΑΘΗΝΑ	2103720425		a		a	a			a
EUROCORP Α.Ε.Π.Ε.Υ.	ΠΛ.ΦΙΛΙΚΗΣ ΕΤΑΙΡΕΙΑΣ 14 14, ΑΘΗΝΑ	2107263600		a			a			a
EUROTRUST ΧΡΗΜΑΤΙΣΤΗΡΙΑΚΗ Α.Ε.Π.Ε.Υ.	ΣΕΒΑΣΤΟΥΠΟΛΕΩΣ 113 113, ΑΘΗΝΑ	2103363100		a						
EUROXX ΧΡΗΜΑΤΙΣΤΗΡΙΑΚΗ Α.Ε.Π.Ε.Υ.	ΠΑΛΑΙΟΛΟΓΟΥ 7, ΧΑΛΑΝΔΡΙ	(210)-6879400	(210)-6879401	a		a	a			a
	ΠΑΛΑΙΟΛΟΓΟΥ 7, ΧΑΛΑΝΔΡΙ	+30 2106879400	210-6879401							
FREEDOM FINANCE EUROPE LTD	ΧΡΗΣΤΑΚΗ ΚΡΑΝΟΥ 20 ,	035725257786		a	a					
GLOBAL CAPITAL SECURITIES & FINANCIAL SERVICES LTD	Λ.ΑΡΧΙΕΠΙΣΚΟΠΟΥ ΜΑΚΑΡΙΟΥ Γ50 50,	0035722710710		a	a					
GREENPOST TRADING EUROPE LTD	KIMONOS 3, ACROPOLIS MANSIONS, 2ND FLOOR, FLAT/OFFICE 202 ,	035722521389		a	a					
HSBC CONTINENTAL EUROPE	Λ.ΜΕΣΣΟΓΕΙΩΝ 109-111 109-111,	2106960000							a	
INDEX ΧΡΗΜΑΤΙΣΤΗΡΙΑΚΗ Α.Ε.Π.Ε.Υ.	ΔΡΑΓΑΤΣΑΝΙΟΥ 6 6, ΑΘΗΝΑ	2103213920		a						
LAIKI FINANCIAL SERVICES LTD	ΛΕΩΦ. ΒΥΡΩΝΟΣ 26, ΛΕΥΚΩΣΙΑ ΚΥΠΡΟΥ	357 22367367	357 22718567		a					
MEGA EQUITY SECURITIES & FINANCIAL SERVICES PUBLIC LTD	ΛΕΩΦ.ΓΡΙΒΑ ΔΙΓΕΝΗ 42-44 42-44,	0035722711711		a	a		a			
MERIT ΧΡΗΜΑΤΙΣΤΗΡΙΑΚΗ Α.Ε.Π.Ε.Υ.	ΣΟΦΟΚΛΕΟΥΣ 5 5, ΑΘΗΝΑ	2141008814		a		a	a			a
MERRILL LYNCH INTERNATIONAL	2 KING EDWARD STREET 2 , LONDON	+44 20276281000		a						
NUNTIUS ΧΡΗΜΑΤΙΣΤΗΡΙΑΚΗ ΜΟΝΟΠΡ.Α.Ε.Π.Ε.Υ	ΔΡΑΓΑΤΣΑΝΙΟΥ 6 6, ΑΘΗΝΑ	2103350599		a			a			
ONE PLUS CAPITAL LIMITED	75 PRODROMOU AVENUE NICOSIA 1307 ,	35722873760		a	a					
PROCHOICE CHRIMATISTIRIAKI LTD	ΛΕΩΦ.ΣΠΥΡΟΥ ΚΥΠΡΙΑΝΟΥ 57, ΑΚΙΝΗΤΑ Φ 57,	035724661192		a	a					
SHARELINK SECURITIES & FINANCIAL SERVICES LTD	HOUSE-ΘΕΟΤΟΚΗ 6 ΜΕΓΑΡΟ ΕΛΛΗΝΑ 6 ,	+357 22554200		a			a			
SOCIETE GENERALE S.A.	17 COURS VALMY, CEDEX ,	+157290504		a	a		a			

Πίνακας Μελών Χρηματιστηρίου Αθηνών και Μελών ΕΤ.ΕΚ.

Επωνυμία			Αγορά Μετοχών			Αγορά Παραγώγων		Μέλη ΕΤ.ΕΚ.	
Διεύθυνση	Τηλέφωνο	Φαξ	Μέλος Αγοράς	Μέλος εξ Αποστάσεως	Ειδικός Διαπρήτης	Διαπρήτης	Ειδικός Διαπρήτης	Γενικό Εκκαθιστικό	Άμεσο Εκκαθιστικό
SOLIDUS SECURITIES Α.Ε.Π.Ε.Υ.			a			a			a
ΛΟΥΙΖΗΣ ΡΙΑΝΚΟΥΡ 64 64, ΑΘΗΝΑ	2106900605								
THE CYPRUS INVESTMENT & SECURITIES CORPORATION LTD			a	a					
1 AG. ΠΡΟΚΟΡΙΟΥ & POSIDONOS 1ST FLOOR 154,	0035722121700								
UBS EUROPE SE			a	a					
OPERNTURM, BOCKENHEIMER LANDSTRASSE 2-4 ,	496921790								
UBS LIMITED				a					
FINSBURY AVENUE 1 , LONDON	+44 2075687135								
VIGOR FINANCE Α.Ε.Π.Ε.Υ.			a		a	a	a		
ΨΥΧΑΡΗ 14 , ΝΕΟ ΨΥΧΙΚΟ	2106718400								
Α. ΣΑΡΡΗΣ ΧΡΗΜΑΤΙΣΤΗΡΙΑΚΗ Α.Ε.Π.Ε.Υ			a						
ΔΡΑΓΑΤΣΑΝΙΟΥ 6 6, ΑΘΗΝΑ	2103367700								
ΑΛΦΑ FINANCE ΜΟΝΟΠΡΟΣΩΠΗ ΑΕΠΕΥ			a		a	a	a		a
ΠΑΝΕΠΙΣΤΗΜΙΟΥ 45 5, ΑΘΗΝΑ	2103677400								
ΑΛΦΑ ΤΡΑΠΕΖΑ ΑΝΩΝΥΜΗ ΕΤΑΙΡΙΑ								a	
ΣΤΑΔΙΟΥ 40 , ΑΘΗΝΑ	2103260000								
Γ. Α. ΠΕΡΒΑΝΑΣ ΧΡΗΜΑΤΙΣΤΗΡΙΑΚΗ Α.Ε.Π.Ε.Υ			a						
ΣΟΦΟΚΛΕΟΥΣ 7-9 7-9, ΑΘΗΝΑ	2103727200								
ΕΘΝΙΚΗ ΤΡΑΠΕΖΑ ΤΗΣ ΕΛΛΑΔΟΣ Α.Ε.			a		a	a		a	
ΑΚΑΔΗΜΙΑΣ 68, ΑΘΗΝΑ	(210)-3328817	(210)-3328678							
ΑΙΟΛΟΥ 86, ΑΘΗΝΑ	(210)-3341000	(210)-3228187							
ΕΘΝΙΚΗ ΧΡΗΜΑΤΙΣΤΗΡΙΑΚΗ ΜΟΝΟΠΡΟΣΩΠΗ ΑΕΠΕΥ			a		a	a	a		
ΛΕΩΦΟΡΟΣ ΑΘΗΝΩΝ 128-132 & ΙΦΙΓΕΝΙΑΣ 66, ΑΘΗΝΑ	2103328784								
ΕΛΛΗΝΙΚΗ ΤΡΑΠΕΖΑ (ΕΠΕΝΔΥΣΕΙΣ) ΛΤΔ				a					
ΛΕΩΦ.ΚΥΡΙΑΚΟΥ ΜΑΤΣΗ 31 - ΤΘ 24747 , ΛΕΥΚΩΣΙΑ ΚΥΠΡΟΥ	+357 22500100	357 22500110							
ΕΛΛΗΝΟΑΜΕΡΙΚΑΝΙΚΗ ΧΡΗΜΑΤΙΣΤΗΡΙΑΚΗ ΑΕΠΕΥ			a		a	a			a
ΑΝΔΡΕΑ ΠΑΠΑΝΔΡΕΟΥ 27 27, ΜΑΡΟΥΣΙ	2103311100								
Ι. Χ. ΜΑΥΡΙΚΗΣ ΧΡΗΜΑΤΙΣΤΗΡΙΑΚΗ Α.Ε.Π.Ε.Υ			a						
ΣΟΦΟΚΛΕΟΥΣ 5 5, ΑΘΗΝΑ	2103216730								
ΚΑΠΠΑ ΧΡΗΜΑΤΙΣΤΗΡΙΑΚΗ Α.Ε.Π.Ε.Υ.			a			a			
ΒΑΛΛΩΡΙΤΟΥ 15 15, ΑΘΗΝΑ	2103678600								
ΚΑΡΑΜΑΝΟΦ ΧΡΗΜΑΤΙΣΤΗΡΙΑΚΗ Α.Ε.Π.Ε.Υ.			a						
ΠΛ.ΑΓ.ΘΕΟΔΩΡΩΝ 2 2, ΑΘΗΝΑ	2103212947								
ΚΥΚΛΟΣ ΧΡΗΜΑΤΙΣΤΗΡΙΑΚΗ Α.Ε.Π.Ε.Υ.			a			a			
ΧΑΡΙΛΑΟΥ ΤΡΙΚΟΥΠΗ 6-8-10 39, ΑΘΗΝΑ	2103364300								
ΛΕΩΝ ΔΕΠΟΛΑΣ ΧΡΗΜΑΤΙΣΤΗΡΙΑΚΗ Α.Ε.Π.Ε.Υ.			a		a	a			
ΧΡΗΣΤΟΥ ΛΑΔΑ 1 1, ΑΘΗΝΑ	2103213276 -28								
Ν. ΧΡΥΣΟΧΟΙΔΗΣ ΧΡΗΜΑΤΙΣΤΗΡΙΑΚΗ Α.Ε.Π.Ε.Υ			a			a			a
ΣΟΦΟΚΛΕΟΥΣ 7-9 7-9, ΑΘΗΝΑ	2103213913								
ΠΑΓΚΡΗΤΙΑ ΤΡΑΠΕΖΑ ΑΝΩΝΥΜΗ ΕΤΑΙΡΕΙΑ								a	
ΙΚΑΡΟΥ 5 ,	2810338746								
ΠΑΝΤΕΛΑΚΗΣ ΧΡΗΜΑΤΙΣΤΗΡΙΑΚΗ Α.Ε.Π.Ε.Υ			a		a	a	a		
ΕΘΝΙΚΗΣ ΑΝΤΙΣΤΑΣΕΩΣ 57, ΚΤΙΡΙΟ Β 57, ΧΑΛΑΝΔΡΙ	2106965000								
ΠΕΙΡΑΙΩΣ ΜΟΝΟΠΡΟΣΩΠΗ Α.Ε.Π.Ε.Υ.			a		a	a	a		a
ΣΤΑΔΙΟΥ 10 10, ΑΘΗΝΑ	2103354100								
ΣΤ. ΕΜ. ΛΑΥΡΕΝΤΑΚΗΣ ΧΡΗΜΑΤΙΣΤΗΡΙΑΚΗ Α.Ε.Π.Ε.Υ.			a						
ΣΟΦΟΚΛΕΟΥΣ 7-9 7-9, ΑΘΗΝΑ	2103213336								
ΤΡΑΠΕΖΑ EUROBANK ΑΕ								a	
ΟΘΩΝΟΣ 8 , ΑΘΗΝΑ	2144043907								
ΤΡΑΠΕΖΑ ΟΡΤΙΜΑ BANK Α.Ε.			a		a	a	a	a	
ΑΙΓΑΛΕΙΑΣ 32 & ΠΑΡΑΔΕΙΣΟΥ , ΜΑΡΟΥΣΙ	210 8173000								
ΤΡΑΠΕΖΑ ΠΕΙΡΑΙΩΣ ΑΝΩΝΥΜΟΣ ΕΤΑΙΡΕΙΑ			a			a		a	
ΑΜΕΡΙΚΗΣ 4 , ΑΘΗΝΑ	2103335000								

Γνωστοποιήσεις Συναλλαγών - Κατάλογος Υπόχρεων Προσώπων

Ημερομηνία Υποβολής [1]	Επωνυμία	Λόγος Υποβολής [2]	Υπόχρεος	Ιδιότητα Υποχρέου	Σχέση με τον Υπόχρεο	Ημερομηνία Συναλλαγής	Αγορά	Όγκος Συναλλαγών	Αξία Συναλλαγών	Φύση Συναλλαγής [3]	Είδος Χρηματικού μέσου	Παρατηρήσεις [4]
02/12/2024	ΤΕΡΝΑ ΕΝΕΡΓΕΙΑΚΗ ΑΝΩΝΥΜΗ ΒΙΟΜΗΧΑΝΙΚΗ ΕΜΠΟΡΙΚΗ ΤΕΧΝΙΚΗ ΕΤΑΙΡΙΑ Α.Ε.	A	ΜΑΡΑΓΚΟΥΔΑΚΗΣ ΕΜΜΑΝΟΥΗΛ	Διευθ.Σύμβουλος	Ο Ιδιος	28/11/2024	ΑΞΙΩΝ ΧΑ	1,612,652	32,253,040.00	Π	Μετοχή	1

Σημειώσεις Γνωστοποιήσεων Συναλλαγών

Για περισσότερες πληροφορίες επί των γνωστοποιήσεων συναλλαγών επισκεφτείτε την ιστοσελίδα <http://athexgroup.gr/el/web/guest/companies-info-trade-notifications>

[1] - Η Ημερομηνία Υποβολής αφορά την Ημερομηνία που η Γνωστοποίηση παρελήφθει από το Χ.Α.

[2] - Λόγος Υποβολής: Α: Πρόσωπο που ασκεί Διευθυντικά καθήκοντα, Β: Πρόσωπο που έχει στενό δεσμό με πρόσωπο που ασκεί Διευθυντικά καθήκοντα.

[3] - Φύση Συναλλαγής: Α: Αγορά, Π: Πώληση.

[4] - Παρατηρήσεις: 1 - Λόγω Συμμετοχής σε ΑΜΚ, 2 - Λόγω Εξάσκησης Δικαιώματος Προαίρεσης αγοράς μετοχών που παρέχεται στο προσωπικό, 3 - Λόγω Δωρεάς, 4 - Λόγω Συγχώνευσης ή Διάσπασης κλπ, 5 - Λόγω Μετατροπής ή Ανταλλαγής Ομολογιών, 6 - Ανταλλαγή λόγω Προαιρετικής Δημόσιας Πρότασης.

Υποκείμενη Αγορά				Αγορά Παραγώγων													
Ανωτ Τιμή	Κατωτ Τιμή	Τιμή κλεισ.	Μεταβ.	Μήνας Παράδοσης	Ανοιγμα	Ανωτ Τιμή	Κατωτ Τιμή	Τελ Τιμή	Τιμή κλεισ.	Τελευταία ζήτηση	Τελευταία προσφορά	Τιμή Εκκαθάρισης*	Υψηλό ζωής	Χαμηλό ζωής	Πράξεις	Όγκος	Ανοικτές θέσεις
FTSE/X.A. Large Cap				(Μονάδα Διαπραγμάτευσης: 1 Μονάδα Δείκτη x 2€, Χρηματικός Διακανονισμός)													
3,458.56	3,356.95	3,451.83	2.83%	Δεκέμβριος 2024	3,375.00	3,462.25	3,375.00	3,454.00	3,454.00	---	---		3,513.00	---	289	983	4,777
				Ιανουάριος 2025	3,390.00	3,460.75	3,390.00	3,460.00	3,460.00	---	---		3,473.75	---	46	157	158
				Φεβρουάριος 2025	---	---	---	---	3,372.50	---	---		---	---	---	---	---
				Μάρτιος 2025	---	---	---	---	3,377.75	---	---		---	---	---	---	---
				Ιούνιος 2025	---	---	---	---	3,394.75	---	---		---	---	---	---	---
				Σεπτέμβριος 2025	---	---	---	---	3,411.75	---	---		---	---	---	---	---
FTSE/X.A. Τράπεζες				(Μονάδα Διαπραγμάτευσης: 1 Μονάδα Δείκτη x 15€, Χρηματικός Διακανονισμός)													
1,203.41	1,149.22	1,202.88	4.67%	Δεκέμβριος 2024	1,197.00	1,204.00	1,197.00	1,204.00	1,204.00	---	---		1,296.00	---	7	27	1,610
				Μάρτιος 2025	---	---	---	---	1,156.25	---	---		---	---	---	---	---
				Ιούνιος 2025	---	---	---	---	1,162.25	---	---		---	---	---	---	---
				Σεπτέμβριος 2025	---	---	---	---	1,168.00	---	---		---	---	---	---	---
MSCI GREECE REBASED				(Μονάδα Διαπραγμάτευσης: 1 Μονάδα Δείκτη x 2€, Χρηματικός Διακανονισμός)													
5,307.71	5,115.00	5,293.24	3.48%	Δεκέμβριος 2024	---	---	---	---	5,041.00	---	---		5,375.00	---	---	---	1
				Ιανουάριος 2025	---	---	---	---	5,041.00	---	---		5,375.00	---	---	---	---
				Φεβρουάριος 2025	---	---	---	---	5,138.75	---	---		---	---	---	---	---
				Μάρτιος 2025	---	---	---	---	5,146.75	---	---		---	---	---	---	---
				Απρίλιος 2025	---	---	---	---	5,154.75	---	---		---	---	---	---	---
				Μάιος 2025	---	---	---	---	5,162.75	---	---		---	---	---	---	---
				Ιούνιος 2025	---	---	---	---	5,172.75	---	---		---	---	---	---	---
				Σεπτέμβριος 2025	---	---	---	---	5,198.50	---	---		---	---	---	---	---

Σημειώσεις Παραγώγων

Τις τιμές εκκαθάρισης και τις τελικές ανοικτές θέσεις μπορείτε να τις ανακτήσετε στο ακόλουθο path <http://www.helex.gr/el/web/guest/statistics-end-of-day-derivatives>

Υποκείμενη Αγορά				Αγορά Παραγώγων										Ανοικτές θέσεις			
Ανωτ Τιμή	Κατωτ Τιμή	Τιμή κλεισ.	Μεταβ.	Μήνας Παράδοσης	Άνοιγμα	Ανωτ Τιμή	Κατωτ Τιμή	Τελ Τιμή	Τιμή κλεισ.	Τελευταία ζήτηση	Τελευταία προσφορά	Τιμή Εκκαθάρισης*	Υψηλό ζωής	Χαμηλό ζωής	Πράξεις	Όγκος	Ανοικτές θέσεις
(Μέγεθος Συμβολαίου: 100 Χρεόγραφα, Φυσική Παράδοση)																	
ALPHA ΥΠΗΡΕΣΙΩΝ ΣΥΜΜ (ΚΟ)				Δεκέμβριος 2024	1.48	1.54	1.48	1.53	1.53	---	---	---	1.73	---	283	10,593	157,675
1.54	1.48	1.539	4.94%	Μάρτιος 2025	1.50	1.56	1.50	1.55	1.55	---	---	---	1.67	---	377	2,953	1,936
				Ιούνιος 2025	---	---	---	---	1.48	---	---	---	---	---	---	---	---
				Σεπτέμβριος 2025	---	---	---	---	1.49	---	---	---	---	---	---	---	---
(Μέγεθος Συμβολαίου: 100 Χρεόγραφα, Φυσική Παράδοση)																	
AUTOHELLAS (ΚΟ)				Δεκέμβριος 2024	10.47	10.47	10.47	10.47	10.47	---	---	---	11.28	---	1	1	127
10.6	10.4	10.48	1.16%	Μάρτιος 2025	---	---	---	---	10.42	---	---	---	---	---	---	---	---
				Ιούνιος 2025	---	---	---	---	10.48	---	---	---	---	---	---	---	---
				Σεπτέμβριος 2025	---	---	---	---	10.53	---	---	---	---	---	---	---	---
(Μέγεθος Συμβολαίου: 100 Χρεόγραφα, Φυσική Παράδοση)																	
BANK OF CYPRUS (ΚΟ)				Δεκέμβριος 2024	---	---	---	---	4.36	---	---	---	4.34	---	---	---	1
4.43	4.39	4.4	0.00%	Μάρτιος 2025	---	---	---	---	4.43	---	---	---	---	---	---	---	---
				Ιούνιος 2025	---	---	---	---	4.45	---	---	---	---	---	---	---	---
				Σεπτέμβριος 2025	---	---	---	---	4.47	---	---	---	---	---	---	---	---
(Μέγεθος Συμβολαίου: 100 Χρεόγραφα, Φυσική Παράδοση)																	
CENERGY HOLDINGS (ΚΑ)				Δεκέμβριος 2024	8.77	9.01	8.77	8.88	8.88	---	---	---	10.18	---	70	247	5,714
9.02	8.61	8.89	2.18%	Μάρτιος 2025	8.85	9.08	8.85	8.95	8.95	---	---	9.08	---	12	57	12	
				Ιούνιος 2025	---	---	---	---	8.80	---	---	---	---	---	---	---	---
				Σεπτέμβριος 2025	---	---	---	---	8.84	---	---	---	---	---	---	---	---
(Μέγεθος Συμβολαίου: 100 Χρεόγραφα, Φυσική Παράδοση)																	
COCA-COLA HBC AG (ΚΟ)				Δεκέμβριος 2024	33.74	34.00	33.74	34.00	34.00	---	---	---	34.28	---	3	21	148
34.16	33.66	34.12	1.91%	Μάρτιος 2025	---	---	---	---	33.69	---	---	---	---	---	---	---	---
				Ιούνιος 2025	---	---	---	---	33.86	---	---	---	---	---	---	---	---
				Σεπτέμβριος 2025	---	---	---	---	34.03	---	---	---	---	---	---	---	---
(Μέγεθος Συμβολαίου: 100 Χρεόγραφα, Φυσική Παράδοση)																	
EUROBANK HOLDINGS (ΚΟ)				Δεκέμβριος 2024	2.03	2.13	2.03	2.12	2.12	---	---	---	2.28	---	215	6,437	16,849
2.129	2.003	2.112	5.60%	Μάρτιος 2025	2.07	2.12	2.07	2.12	2.12	---	---	2.12	---	4	12	12	
				Ιούνιος 2025	---	---	---	---	2.02	---	---	---	---	---	---	---	---
				Σεπτέμβριος 2025	---	---	---	---	2.03	---	---	---	---	---	---	---	---
(Μέγεθος Συμβολαίου: 100 Χρεόγραφα, Φυσική Παράδοση)																	
FOURLIS ΣΥΜΜΕΤΟΧΩΝ (ΚΟ)				Δεκέμβριος 2024	3.66	3.70	3.65	3.66	3.66	---	---	---	4.07	---	6	8	1,033
3.67	3.55	3.63	0.28%	Μάρτιος 2025	---	---	---	---	3.64	---	---	---	---	---	---	---	---
				Ιούνιος 2025	---	---	---	---	3.66	---	---	---	---	---	---	---	---
				Σεπτέμβριος 2025	---	---	---	---	3.68	---	---	---	---	---	---	---	---

Σημειώσεις Παραγώγων

Τις τιμές εκκαθάρισης και τις τελικές ανοικτές θέσεις μπορείτε να τις ανακτήσετε στο ακόλουθο path <http://www.helex.gr/el/web/guest/statistics-end-of-day-derivatives>

Υποκείμενη Αγορά				Αγορά Παραγώγων										Ανοικτές θέσεις			
Ανωτ Τιμή	Κατωτ Τιμή	Τιμή κλεισ.	Μεταβ.	Μήνας Παράδοσης	Άνοιγμα	Ανωτ Τιμή	Κατωτ Τιμή	Τελ Τιμή	Τιμή κλεισ.	Τελευταία ζήτηση	Τελευταία προσφορά	Τιμή Εκκαθάρισης*	Υψηλό ζωής	Χαμηλό ζωής	Πράξεις	Όγκος	Ανοικτές θέσεις
6.99	6.85	6.97	2.58%	(Μέγεθος Συμβολαίου: 100 Χρεόγραφα, Φυσική Παράδοση)													
				Δεκέμβριος 2024	6.84	7.00	6.84	6.98	6.98	---	---	---	7.35	---	24	122	5,199
				Μάρτιος 2025	7.00	7.00	7.00	7.00	7.00	---	---	---	7.00	---	1	1	10
				Ιούνιος 2025	---	---	---	---	6.87	---	---	---	---	---	---	---	---
				Σεπτέμβριος 2025	---	---	---	---	6.91	---	---	---	---	---	---	---	---
2.735	2.655	2.69	1.32%	(Μέγεθος Συμβολαίου: 100 Χρεόγραφα, Φυσική Παράδοση)													
				Δεκέμβριος 2024	2.72	2.73	2.70	2.71	2.71	---	---	---	3.26	---	8	27	7,226
				Μάρτιος 2025	---	---	---	---	2.67	---	---	---	---	---	---	---	---
				Ιούνιος 2025	---	---	---	---	2.68	---	---	---	---	---	---	---	---
				Σεπτέμβριος 2025	---	---	---	---	2.70	---	---	---	---	---	---	---	---
4.835	4.77	4.8	-0.83%	(Μέγεθος Συμβολαίου: 100 Χρεόγραφα, Φυσική Παράδοση)													
				Δεκέμβριος 2024	---	---	---	---	4.75	---	---	---	5.07	---	---	---	1,861
				Μάρτιος 2025	---	---	---	---	4.87	---	---	---	---	---	---	---	---
				Ιούνιος 2025	---	---	---	---	4.89	---	---	---	---	---	---	---	---
				Σεπτέμβριος 2025	---	---	---	---	4.92	---	---	---	---	---	---	---	---
25.3	24.82	25	1.30%	(Μέγεθος Συμβολαίου: 100 Χρεόγραφα, Φυσική Παράδοση)													
				Δεκέμβριος 2024	---	---	---	---	24.67	---	---	---	26.60	---	---	---	162
				Μάρτιος 2025	---	---	---	---	24.83	---	---	---	---	---	---	---	---
				Ιούνιος 2025	---	---	---	---	24.96	---	---	---	---	---	---	---	---
				Σεπτέμβριος 2025	---	---	---	---	25.08	---	---	---	---	---	---	---	---
7.19	7.1	7.17	-0.28%	(Μέγεθος Συμβολαίου: 100 Χρεόγραφα, Φυσική Παράδοση)													
				Δεκέμβριος 2024	7.17	7.20	7.14	7.20	7.20	---	---	---	7.80	---	10	43	5,748
				Μάρτιος 2025	---	---	---	---	7.34	---	---	---	7.20	---	---	---	10
				Ιούνιος 2025	---	---	---	---	7.27	---	---	---	---	---	---	---	---
				Σεπτέμβριος 2025	---	---	---	---	7.31	---	---	---	---	---	---	---	---
32.48	31.1	32.22	3.73%	(Μέγεθος Συμβολαίου: 100 Χρεόγραφα, Φυσική Παράδοση)													
				Δεκέμβριος 2024	31.51	32.50	31.51	32.30	32.30	---	---	---	36.66	---	96	293	4,741
				Μάρτιος 2025	---	---	---	---	31.49	---	---	---	31.49	---	---	---	5
				Ιούνιος 2025	---	---	---	---	31.41	---	---	---	---	---	---	---	---
				Σεπτέμβριος 2025	---	---	---	---	31.57	---	---	---	---	---	---	---	---
3.065	2.935	2.99	0.67%	(Μέγεθος Συμβολαίου: 100 Χρεόγραφα, Φυσική Παράδοση)													
				Δεκέμβριος 2024	---	---	---	---	2.93	---	---	---	3.50	---	---	---	104
				Μάρτιος 2025	---	---	---	---	2.99	---	---	---	---	---	---	---	---
				Ιούνιος 2025	---	---	---	---	3.00	---	---	---	---	---	---	---	---
				Σεπτέμβριος 2025	---	---	---	---	3.02	---	---	---	---	---	---	---	---

Σημειώσεις Παραγώγων

Τις τιμές εκκαθάρισης και τις τελικές ανοικτές θέσεις μπορείτε να τις ανακτήσετε στο ακόλουθο path <http://www.helex.gr/el/web/guest/statistics-end-of-day-derivatives>

Υποκείμενη Αγορά				Αγορά Παραγώγων										Ανοικτές θέσεις			
Ανωτ Τιμή	Κατωτ Τιμή	Τιμή κλεισ.	Μεταβ.	Μήνας Παράδοσης	Άνοιγμα	Ανωτ Τιμή	Κατωτ Τιμή	Τελ Τιμή	Τιμή κλεισ.	Τελευταία ζήτηση	Τελευταία προσφορά	Τιμή Εκκαθάρισης*	Υψηλό ζωής	Χαμηλό ζωής	Πράξεις	Όγκος	Ανοικτές θέσεις
(Μέγεθος Συμβολαίου: 100 Χρεόγραφα, Φυσική Παράδοση)																	
QUEST ΣΥΜΜΕΤΟΧΩΝ (ΚΟ)				Δεκέμβριος 2024	---	---	---	---	5.60	---	---	---	5.95	---	---	---	167
5.65	5.54	5.65	1.99%	Μάρτιος 2025	---	---	---	---	5.57	---	---	---	---	---	---	---	---
				Ιούνιος 2025	---	---	---	---	5.60	---	---	---	---	---	---	---	---
				Σεπτέμβριος 2025	---	---	---	---	5.63	---	---	---	---	---	---	---	---
(Μέγεθος Συμβολαίου: 100 Χρεόγραφα, Φυσική Παράδοση)																	
TITAN CEMENT (ΚΑ)				Δεκέμβριος 2024	38.50	39.59	38.43	39.42	39.42	---	---	---	39.59	---	16	33	406
39.85	38.65	39.8	2.71%	Μάρτιος 2025	---	---	---	---	38.99	---	---	---	---	---	---	---	---
				Ιούνιος 2025	---	---	---	---	39.19	---	---	---	---	---	---	---	---
				Σεπτέμβριος 2025	---	---	---	---	39.38	---	---	---	---	---	---	---	---
(Μέγεθος Συμβολαίου: 100 Χρεόγραφα, Φυσική Παράδοση)																	
VIOTALCO SA/NV (ΚΑ)				Δεκέμβριος 2024	5.23	5.36	5.23	5.33	5.33	---	---	---	6.15	---	44	201	5,017
5.36	5.18	5.33	3.10%	Μάρτιος 2025	---	---	---	---	5.38	---	---	5.59	---	---	---	---	133
				Ιούνιος 2025	---	---	---	---	5.23	---	---	---	---	---	---	---	---
				Σεπτέμβριος 2025	---	---	---	---	5.25	---	---	---	---	---	---	---	---
(Μέγεθος Συμβολαίου: 100 Χρεόγραφα, Φυσική Παράδοση)																	
ΑΒΑΞ Α.Ε. (ΚΟ)				Δεκέμβριος 2024	1.44	1.45	1.44	1.44	1.44	---	---	---	1.61	---	10	10	1,189
1.45	1.42	1.442	0.70%	Μάρτιος 2025	---	---	---	---	1.44	---	---	---	---	---	---	---	---
				Ιούνιος 2025	---	---	---	---	1.45	---	---	---	---	---	---	---	---
				Σεπτέμβριος 2025	---	---	---	---	1.46	---	---	---	---	---	---	---	---
(Μέγεθος Συμβολαίου: 100 Χρεόγραφα, Φυσική Παράδοση)																	
ΑΔΜΗ ΣΥΜΜΕΤΟΧΩΝ Α.Ε. (ΚΟ)				Δεκέμβριος 2024	2.38	2.40	2.38	2.40	2.40	---	---	---	2.47	---	7	79	25,086
2.39	2.36	2.38	0.63%	Μάρτιος 2025	---	---	---	---	2.38	---	---	---	---	---	---	---	---
				Ιούνιος 2025	---	---	---	---	2.39	---	---	---	---	---	---	---	---
				Σεπτέμβριος 2025	---	---	---	---	2.40	---	---	---	---	---	---	---	---
(Μέγεθος Συμβολαίου: 100 Χρεόγραφα, Φυσική Παράδοση)																	
ΑΕΡΟΠΟΡΙΑ ΑΙΓΑΙΟΥ (ΚΟ)				Δεκέμβριος 2024	9.60	9.70	9.56	9.70	9.70	---	---	---	12.12	---	16	51	3,002
9.7	9.48	9.7	2.32%	Μάρτιος 2025	---	---	---	---	9.57	---	---	9.43	---	---	---	---	2
				Ιούνιος 2025	---	---	---	---	9.59	---	---	---	---	---	---	---	---
				Σεπτέμβριος 2025	---	---	---	---	9.63	---	---	---	---	---	---	---	---
(Μέγεθος Συμβολαίου: 100 Χρεόγραφα, Φυσική Παράδοση)																	
ΓΕΚ ΤΕΡΝΑ (ΚΟ)				Δεκέμβριος 2024	18.71	18.99	18.71	18.87	18.87	---	---	---	18.99	---	44	241	11,084
19.08	18.5	18.82	1.07%	Μάρτιος 2025	---	---	---	---	18.74	---	---	---	---	---	---	---	---
				Ιούνιος 2025	---	---	---	---	18.83	---	---	---	---	---	---	---	---
				Σεπτέμβριος 2025	---	---	---	---	18.92	---	---	---	---	---	---	---	---

Σημειώσεις Παραγώγων

Τις τιμές εκκαθάρισης και τις τελικές ανοικτές θέσεις μπορείτε να τις ανακτήσετε στο ακόλουθο path <http://www.helex.gr/el/web/guest/statistics-end-of-day-derivatives>

Υποκείμενη Αγορά				Αγορά Παραγώγων										Ανοικτές θέσεις			
Ανωτ Τιμή	Κατωτ Τιμή	Τιμή κλεισ.	Μεταβ.	Μήνας Παράδοσης	Άνοιγμα	Ανωτ Τιμή	Κατωτ Τιμή	Τελ Τιμή	Τιμή κλεισ.	Τελευταία ζήτηση	Τελευταία προσφορά	Τιμή Εκκαθάρισης*	Υψηλό ζωής	Χαμηλό ζωής	Πράξεις	Όγκος	Ανοικτές θέσεις
ΔΕΗ (ΚΟ)				(Μέγεθος Συμβολαίου: 100 Χρεόγραφα, Φυσική Παράδοση)													
11.93	11.51	11.77	2.80%	Δεκέμβριος 2024	11.65	11.95	11.64	11.85	11.85	---	---	---	12.52	---	131	679	18,618
				Μάρτιος 2025	11.96	12.29	11.76	11.98	11.98	---	---	---	12.29	---	13	79	20
				Ιούνιος 2025	---	---	---	---	11.58	---	---	---	---	---	---	---	---
				Σεπτέμβριος 2025	---	---	---	---	11.64	---	---	---	---	---	---	---	---
ΔΙΕΘΝΗΣ ΑΕΡΟΛΙΜΕΝΑΣ ΑΘΗΝΩΝ(ΚΟ)				(Μέγεθος Συμβολαίου: 100 Χρεόγραφα, Φυσική Παράδοση)													
8.15	8.05	8.15	1.24%	Δεκέμβριος 2024	8.04	8.15	8.04	8.15	8.15	---	---	---	8.19	---	2	4	407
				Μάρτιος 2025	---	---	---	---	8.10	---	---	---	---	---	---	---	---
				Ιούνιος 2025	---	---	---	---	8.14	---	---	---	---	---	---	---	---
				Σεπτέμβριος 2025	---	---	---	---	8.18	---	---	---	---	---	---	---	---
ΕΘΝΙΚΗ ΤΡΑΠΕΖΑ (ΚΟ)				(Μέγεθος Συμβολαίου: 100 Χρεόγραφα, Φυσική Παράδοση)													
6.946	6.734	6.944	4.17%	Δεκέμβριος 2024	6.77	6.98	6.77	6.95	6.95	---	---	---	8.20	---	241	1,533	26,677
				Μάρτιος 2025	7.00	7.10	6.97	7.10	7.10	---	---	---	7.48	---	6	15	260
				Ιούνιος 2025	---	---	---	---	6.74	---	---	---	---	---	---	---	---
				Σεπτέμβριος 2025	---	---	---	---	6.77	---	---	---	---	---	---	---	---
ΕΛΒΑΛΧΑΛΚΟΡ (ΚΟ)				(Μέγεθος Συμβολαίου: 100 Χρεόγραφα, Φυσική Παράδοση)													
1.932	1.86	1.932	3.43%	Δεκέμβριος 2024	1.88	1.93	1.88	1.93	1.93	---	---	---	1.99	---	20	98	4,104
				Μάρτιος 2025	1.90	1.96	1.90	1.96	1.96	---	---	---	1.96	---	37	587	205
				Ιούνιος 2025	---	---	---	---	1.89	---	---	---	---	---	---	---	---
				Σεπτέμβριος 2025	---	---	---	---	1.90	---	---	---	---	---	---	---	---
ΕΛΛΑΚΤΩΡ (ΚΟ)				(Μέγεθος Συμβολαίου: 100 Χρεόγραφα, Φυσική Παράδοση)													
1.792	1.74	1.784	2.53%	Δεκέμβριος 2024	1.77	1.80	1.75	1.79	1.79	---	---	---	2.06	---	31	115	4,310
				Μάρτιος 2025	---	---	---	---	1.76	---	---	---	1.71	---	---	---	150
				Ιούνιος 2025	---	---	---	---	1.76	---	---	---	---	---	---	---	---
				Σεπτέμβριος 2025	---	---	---	---	1.77	---	---	---	---	---	---	---	---
ΕΛΛΗΝ. ΧΡΗΜΑΤΙΣΤΗΡΙΑ-Χ.Α. (ΚΟ)				(Μέγεθος Συμβολαίου: 100 Χρεόγραφα, Φυσική Παράδοση)													
4.47	4.38	4.465	2.88%	Δεκέμβριος 2024	4.43	4.46	4.43	4.46	4.46	---	---	---	4.74	---	10	23	3,737
				Μάρτιος 2025	---	---	---	---	4.37	---	---	---	---	---	---	---	---
				Ιούνιος 2025	---	---	---	---	4.39	---	---	---	---	---	---	---	---
				Σεπτέμβριος 2025	---	---	---	---	4.41	---	---	---	---	---	---	---	---
ΕΥΔΑΠ (ΚΟ)				(Μέγεθος Συμβολαίου: 100 Χρεόγραφα, Φυσική Παράδοση)													
5.92	5.82	5.89	0.86%	Δεκέμβριος 2024	5.91	5.91	5.91	5.91	5.91	---	---	---	5.91	---	1	1	3,857
				Μάρτιος 2025	---	---	---	---	5.88	---	---	---	---	---	---	---	---
				Ιούνιος 2025	---	---	---	---	5.91	---	---	---	---	---	---	---	---
				Σεπτέμβριος 2025	---	---	---	---	5.94	---	---	---	---	---	---	---	---

Σημειώσεις Παραγώγων

Τις τιμές εκκαθάρισης και τις τελικές ανοικτές θέσεις μπορείτε να τις ανακτήσετε στο ακόλουθο path <http://www.helex.gr/el/web/guest/statistics-end-of-day-derivatives>

Υποκείμενη Αγορά				Αγορά Παραγώγων										Ανοικτές θέσεις			
Ανωτ Τιμή	Κατωτ Τιμή	Τιμή κλεισ.	Μεταβ.	Μήνας Παράδοσης	Άνοιγμα	Ανωτ Τιμή	Κατωτ Τιμή	Τελ Τιμή	Τιμή κλεισ.	Τελευταία ζήτηση	Τελευταία προσφορά	Τιμή Εκκαθάρισης*	Υψηλό ζωής	Χαμηλό ζωής	Πράξεις	Όγκος	Ανοικτές θέσεις
(Μέγεθος Συμβολαίου: 100 Χρεόγραφα, Φυσική Παράδοση)																	
ΜΟΤΟΡ ΟΪΛ (ΚΟ)				Δεκέμβριος 2024	19.76	20.24	19.76	20.16	20.16	---	---	---	22.59	---	62	312	6,801
20.22	19.71	20.1	2.50%	Μάρτιος 2025	20.15	20.15	20.15	20.15	20.15	---	---	---	20.60	---	1	1	34
				Ιούνιος 2025	---	---	---	---	19.83	---	---	---	---	---	---	---	---
				Σεπτέμβριος 2025	---	---	---	---	19.93	---	---	---	---	---	---	---	---
(Μέγεθος Συμβολαίου: 100 Χρεόγραφα, Φυσική Παράδοση)																	
ΟΛΠ (ΚΟ)				Δεκέμβριος 2024	---	---	---	---	31.39	---	---	---	30.61	---	---	---	128
31.7	31.2	31.25	-0.32%	Μάρτιος 2025	---	---	---	---	31.55	---	---	---	---	---	---	---	---
				Ιούνιος 2025	---	---	---	---	31.70	---	---	---	---	---	---	---	---
				Σεπτέμβριος 2025	---	---	---	---	31.86	---	---	---	---	---	---	---	---
(Μέγεθος Συμβολαίου: 100 Χρεόγραφα, Φυσική Παράδοση)																	
ΟΠΑΠ (ΚΟ)				Δεκέμβριος 2024	15.61	15.66	15.57	15.62	15.62	---	---	---	16.38	---	4	5	850
15.78	15.5	15.51	0.00%	Μάρτιος 2025	---	---	---	---	15.61	---	---	---	---	---	---	---	---
				Ιούνιος 2025	---	---	---	---	15.68	---	---	---	---	---	---	---	---
				Σεπτέμβριος 2025	---	---	---	---	15.76	---	---	---	---	---	---	---	---
(Μέγεθος Συμβολαίου: 100 Χρεόγραφα, Φυσική Παράδοση)																	
ΟΤΕ (ΚΟ)				Δεκέμβριος 2024	15.17	15.19	15.16	15.16	15.16	---	---	---	16.20	---	3	8	2,610
15.24	14.94	15.02	0.54%	Μάρτιος 2025	---	---	---	---	15.03	---	---	---	---	---	---	---	---
				Ιούνιος 2025	---	---	---	---	15.11	---	---	---	---	---	---	---	---
				Σεπτέμβριος 2025	---	---	---	---	15.18	---	---	---	---	---	---	---	---
(Μέγεθος Συμβολαίου: 100 Χρεόγραφα, Φυσική Παράδοση)																	
ΠΕΙΡΑΙΩΣ FINANCIAL HOLD (ΚΟ)				Δεκέμβριος 2024	3.54	3.65	3.53	3.64	3.64	---	---	---	4.08	---	408	7,899	94,346
3.641	3.52	3.63	4.76%	Μάρτιος 2025	3.60	3.69	3.60	3.66	3.66	---	---	---	3.92	---	12	66	355
				Ιούνιος 2025	---	---	---	---	3.50	---	---	---	---	---	---	---	---
				Σεπτέμβριος 2025	---	---	---	---	3.52	---	---	---	---	---	---	---	---
(Μέγεθος Συμβολαίου: 100 Χρεόγραφα, Φυσική Παράδοση)																	
ΤΕΡΝΑ ΕΝΕΡΓΕΙΑΚΗ (ΚΟ)				Δεκέμβριος 2024	19.92	19.92	19.92	19.92	19.92	---	---	---	19.96	---	1	15	16,612
19.9	19.85	19.87	-0.10%	Μάρτιος 2025	20.13	20.13	20.13	20.13	20.13	---	---	---	20.13	---	2	10	---
				Ιούνιος 2025	---	---	---	---	20.11	---	---	---	---	---	---	---	---
				Σεπτέμβριος 2025	---	---	---	---	20.21	---	---	---	---	---	---	---	---
(Μέγεθος Συμβολαίου: 100 Χρεόγραφα, Φυσική Παράδοση)																	
ΤΡΑΠΕΖΑ ΟΡΤΙΜΑ BANK (ΚΟ)				Δεκέμβριος 2024	---	---	---	---	12.25	---	---	---	12.99	---	---	---	89
12.7	12.56	12.7	0.79%	Μάρτιος 2025	---	---	---	---	12.68	---	---	---	---	---	---	---	---
				Ιούνιος 2025	---	---	---	---	12.74	---	---	---	---	---	---	---	---
				Σεπτέμβριος 2025	---	---	---	---	12.81	---	---	---	---	---	---	---	---

Σημειώσεις Παραγώγων

Τις τιμές εκκαθάρισης και τις τελικές ανοικτές θέσεις μπορείτε να τις ανακτήσετε στο ακόλουθο path <http://www.helex.gr/el/web/guest/statistics-end-of-day-derivatives>

FTSE/X.A. Large Cap

(Μονάδα Διαπραγμάτευσης: 1 Μονάδα Δείκτη x 2€ - Τρόπος Εξάσκησης: Ευρωπαϊκός, Χρηματικός Διακανονισμός)

Τιμή Εξάσκησης	Δικαιώματα Αγοράς													Δικαιώματα Πώλησης																
	Δεκέμβριος 2024						Ιανουάριος 2025						Λοιποί Μήνες		Δεκέμβριος 2024						Ιανουάριος 2025						Λοιποί Μήνες		Τιμή Εξάσκησης	
	Άνοιγμα	Ανιψ. Τιμή	Κατωτ. Τιμή	Τελ. Τιμή	Τιμή κλεισ.	Όγκος	Άνοιγμα	Ανιψ. Τιμή	Κατωτ. Τιμή	Τελ. Τιμή	Τιμή κλεισ.	Όγκος	Άνοιγμα	Ανιψ. Τιμή	Άνοιγμα	Ανιψ. Τιμή	Κατωτ. Τιμή	Τελ. Τιμή	Τιμή κλεισ.	Όγκος	Άνοιγμα	Ανιψ. Τιμή	Κατωτ. Τιμή	Τελ. Τιμή	Τιμή κλεισ.	Όγκος	Άνοιγμα	Ανιψ. Τιμή		Όγκος
2,850	0.00	0.00	0.00	-	511.00	-	-	-	-	-	-	-	-	-	0.00	0.00	0.00	-	0.01	-	-	-	-	-	-	-	-	-		-
2,900	0.00	0.00	0.00	-	461.00	-	-	-	-	-	-	-	-	-	0.00	0.00	0.00	-	0.03	-	-	-	-	-	-	-	-	-	-	2,900
2,950	0.00	0.00	0.00	-	412.00	-	-	-	-	-	-	-	-	-	0.00	0.00	0.00	-	0.12	-	-	-	-	-	-	-	-	-	-	2,950
3,000	0.00	0.00	0.00	-	362.00	-	-	-	-	-	-	-	-	-	0.00	0.00	0.00	-	0.37	-	-	-	-	-	-	-	-	-	-	3,000
3,050	0.00	0.00	0.00	-	313.00	-	-	0.00	0.00	0.00	-	322.00	-	-	0.00	0.00	0.00	-	1.00	-	-	0.00	0.00	0.00	-	9.90	-	-	3,050	
3,100	0.00	0.00	0.00	-	264.00	-	-	0.00	0.00	0.00	-	278.00	-	-	0.00	0.00	0.00	-	2.50	-	-	0.00	0.00	0.00	-	15.75	-	-	3,100	
3,150	0.00	0.00	0.00	-	217.00	-	-	0.00	0.00	0.00	-	236.00	-	-	0.00	0.00	0.00	-	5.70	-	-	0.00	0.00	0.00	-	24.25	-	-	3,150	
3,200	0.00	0.00	0.00	-	173.00	-	-	0.00	0.00	0.00	-	198.00	-	-	0.00	0.00	0.00	-	11.50	-	15	0.00	0.00	0.00	-	35.50	-	-	3,200	
3,250	0.00	0.00	0.00	-	133.00	-	-	0.00	0.00	0.00	-	163.00	-	-	0.00	0.00	0.00	-	21.25	-	25	0.00	0.00	0.00	-	50.50	-	12	3,250	
3,300	0.00	0.00	0.00	-	98.00	-	49	0.00	0.00	0.00	-	132.00	-	-	0.00	0.00	0.00	-	36.00	-	47	0.00	0.00	0.00	-	69.00	-	-	3,300	
3,350	0.00	0.00	0.00	-	69.00	-	41	126.00	144.00	126.00	144.00	144.00	2	2	20.00	0.00	20.00	20.00	20.00	20	60	0.00	0.00	0.00	-	91.50	-	-	3,350	
3,400	0.00	0.00	0.00	-	46.00	-	37	0.00	0.00	0.00	-	81.00	-	-	0.00	0.00	0.00	-	84.00	-	40	75.00	75.00	75.00	75.00	75.00	6	20	3,400	
3,450	45.00	65.00	45.00	56.00	56.00	11	37	0.00	0.00	0.00	-	62.00	-	-	55.00	65.00	55.00	55.00	55.00	15	61	0.00	0.00	0.00	-	149.00	-	40	3,450	
3,500	22.00	42.00	22.00	42.00	42.00	36	85	77.50	77.50	77.50	77.50	77.50	1	-	77.50	42.00	77.50	77.50	77.50	16	80	0.00	0.00	0.00	-	183.00	-	20	3,500	
3,550	0.00	0.00	0.00	-	9.80	-	10	0.00	0.00	0.00	-	33.75	-	-	0.00	0.00	0.00	-	198.00	-	22	0.00	0.00	0.00	-	220.00	-	-	3,550	
3,600	0.00	0.00	0.00	-	5.20	-	25	0.00	0.00	0.00	-	24.25	-	-	0.00	0.00	0.00	-	243.00	-	-	0.00	0.00	0.00	-	261.00	-	-	3,600	
3,650	0.00	0.00	0.00	-	2.60	-	-	0.00	0.00	0.00	-	17.00	-	-	0.00	0.00	0.00	-	290.00	-	-	0.00	0.00	0.00	-	303.00	-	-	3,650	
3,700	0.00	0.00	0.00	-	1.20	-	-	0.00	0.00	0.00	-	11.50	-	-	0.00	0.00	0.00	-	339.00	-	-	0.00	0.00	0.00	-	348.00	-	-	3,700	
3,750	0.00	0.00	0.00	-	0.55	-	-	0.00	0.00	0.00	-	7.80	-	-	0.00	0.00	0.00	-	388.00	-	-	0.00	0.00	0.00	-	394.00	-	-	3,750	
3,800	0.00	0.00	0.00	-	0.23	-	-	-	-	-	-	-	-	-	0.00	0.00	0.00	-	438.00	-	-	-	-	-	-	-	-	-	3,800	
3,850	0.00	0.00	0.00	-	0.09	-	-	-	-	-	-	-	-	-	0.00	0.00	0.00	-	488.00	-	-	-	-	-	-	-	-	-	3,850	
3,900	0.00	0.00	0.00	-	0.04	-	-	-	-	-	-	-	-	-	0.00	0.00	0.00	-	537.00	-	-	-	-	-	-	-	-	-	3,900	
Σύνολο:						47	284						3	2	0	0				51	350					6	92	0	0	
Αριθμός Πράξεων:							12						3	0						4						1		0		

ALPHA ΥΠΗΡΕΣΙΩΝ ΣΥΜΜ (ΚΟ)

(Μέγεθος Συμβολαίου: 100 Χρέαγραφα, Τρόπος Εξάσκησης: Αμερικάνικος, Φυσική Παράδοση)

Δικαιώματα Αγοράς														Δικαιώματα Πώλησης																	
Δεκέμβριος 2024							Ιανουάριος 2025							Λοιποί Μήνες		Δεκέμβριος 2024							Ιανουάριος 2025							Λοιποί Μήνες	
Τιμή Εξάσκησης	Άνοιγμα	Ανιγτ Τιμή	Κατωτ Τιμή	Τελ Τιμή	Τιμή κλεισ.	Όγκος	Άνοιγμα	Ανιγτ Τιμή	Κατωτ Τιμή	Τελ Τιμή	Τιμή κλεισ.	Όγκος	Άνοιγτες θέσεις	Όγκος	Άνοιγτες θέσεις	Άνοιγμα	Ανιγτ Τιμή	Κατωτ Τιμή	Τελ Τιμή	Τιμή κλεισ.	Όγκος	Άνοιγτες θέσεις	Όγκος	Άνοιγτες θέσεις	Όγκος	Άνοιγτες θέσεις	Τιμή Εξάσκησης				
0.950	0.000	0.000	0.000	0.521	-	-	0.000	0.000	0.000	0.523	-	-				0.000	0.000	0.000	0.001	-	-	0.000	0.000	0.000	0.001	-	-	0.010			
1.000	0.000	0.000	0.000	0.471	-	-	0.000	0.000	0.000	0.473	-	-				0.000	0.000	0.000	0.001	-	-	0.000	0.000	0.000	0.001	-	-	0.010			
1.100	0.000	0.000	0.000	0.371	-	-	0.000	0.000	0.000	0.373	-	-				0.000	0.000	0.000	0.002	-	-	0.000	0.000	0.000	0.001	-	-	0.011			
1.200	0.000	0.000	0.000	0.273	-	-	0.000	0.000	0.000	0.276	-	-				0.000	0.000	0.000	0.001	-	-	0.000	0.000	0.000	0.002	-	-	0.012			
1.300	0.000	0.000	0.000	0.179	-	-	0.000	0.000	0.000	0.185	-	-				0.000	0.000	0.000	0.008	-	-	0.000	0.000	0.000	0.012	-	-	0.013			
1.400	0.000	0.000	0.000	0.102	-	-	0.000	0.000	0.000	0.110	-	-				0.000	0.000	0.000	0.030	-	-	0.000	0.000	0.000	0.037	-	-	0.014			
1.500	0.000	0.000	0.000	0.048	-	-	0.000	0.000	0.000	0.057	-	-				0.000	0.000	0.000	0.076	-	-	0.000	0.000	0.000	0.083	-	-	0.015			
1.600	0.000	0.000	0.000	0.018	-	-	0.000	0.000	0.000	0.026	-	-				0.000	0.000	0.000	0.147	-	-	0.000	0.000	0.000	0.152	-	-	0.016			
1.700	0.000	0.000	0.000	0.006	-	-	0.000	0.000	0.000	0.010	-	-				0.000	0.000	0.000	0.234	-	-	0.000	0.000	0.000	0.237	-	-	0.017			
1.800	0.000	0.000	0.000	0.001	-	-	0.000	0.000	0.000	0.003	-	-				0.000	0.000	0.000	0.331	-	-	0.000	0.000	0.000	0.331	-	-	0.018			
1.900	0.000	0.000	0.000	0.001	-	-	0.000	0.000	0.000	0.001	-	-				0.000	0.000	0.000	0.430	-	-	0.000	0.000	0.000	0.430	-	-	0.019			
2.000	0.000	0.000	0.000	0.001	-	-	0.000	0.000	0.000	0.001	-	-				0.000	0.000	0.000	0.530	-	-	0.000	0.000	0.000	0.530	-	-	0.020			
2.200	0.000	0.000	0.000	0.001	-	-	0.000	0.000	0.000	0.001	-	-				0.000	0.000	0.000	0.730	-	-	0.000	0.000	0.000	0.730	-	-	0.022			
2.400	0.000	0.000	0.000	0.001	-	-					-	-				0.000	0.000	0.000	0.930	-	-				-	-	0.024				
2.600	0.000	0.000	0.000	0.001	-	-					-	-				0.000	0.000	0.000	1.13	-	-				-	-	0.026				
Σύνολο:						0						0	0	0	0							0	0			0	0				
Αριθμός Πράξεων:						0						0	0	0	0							0.00			0	0					

ΔΕΗ (ΚΟ)

(Μέγεθος Συμβολαίου: 100 Χρεόγραφα, Τρόπος Εξάσκησης: Αμερικάνικος, Φυσική Παράδοση)

Τιμή Εξάσκησης	Δικαιώματα Αγοράς													Δικαιώματα Πώλησης																	
	Δεκέμβριος 2024						Ιανουάριος 2025						Λοιποί Μήνες		Δεκέμβριος 2024						Ιανουάριος 2025						Λοιποί Μήνες		Τιμή Εξάσκησης		
	Άνοιγμα	Ανιτ Τιμή	Καπιτ Τιμή	Τελ Τιμή	Τιμή κλεισ.	Όγκος	Άνοιγμα	Ανιτ Τιμή	Καπιτ Τιμή	Τελ Τιμή	Τιμή κλεισ.	Όγκος	Άνοιγές θέσεις	Όγκος	Άνοιγές θέσεις	Άνοιγμα	Ανιτ Τιμή	Καπιτ Τιμή	Τελ Τιμή	Τιμή κλεισ.	Όγκος	Άνοιγές θέσεις	Όγκος	Άνοιγές θέσεις	Όγκος	Άνοιγές θέσεις					
8.000	0.000	0.000	0.000		3.46	-	-									0.000	0.000	0.000		0.001	-	-									0.080
8.400	0.000	0.000	0.000		3.06	-	-	0.000	0.000	0.000		3.07	-	-		0.000	0.000	0.000		0.001	-	-		0.000	0.000	0.000		0.001	-	-	0.084
8.800	0.000	0.000	0.000		2.66	-	-	0.000	0.000	0.000		2.68	-	-		0.000	0.000	0.000		0.001	-	-		0.000	0.000	0.000		0.002	-	-	0.088
9.200	0.000	0.000	0.000		2.26	-	-	0.000	0.000	0.000		2.28	-	-		0.000	0.000	0.000		0.001	-	-		0.000	0.000	0.000		0.007	-	-	0.092
9.600	0.000	0.000	0.000		1.86	-	-	0.000	0.000	0.000		1.90	-	-		0.000	0.000	0.000		0.001	-	-		0.000	0.000	0.000		0.021	-	-	0.096
10.000	0.000	0.000	0.000		1.47	-	-	0.000	0.000	0.000		1.53	-	-		0.000	0.000	0.000		0.006	-	-		0.000	0.000	0.000		0.052	-	-	0.100
11.000	0.000	0.000	0.000		0.594	-	-	0.000	0.000	0.000		0.754	-	-		0.000	0.000	0.000		0.131	-	-		0.000	0.000	0.000		0.276	-	-	0.110
12.000	0.000	0.000	0.000		0.125	-	-	0.000	0.000	0.000		0.282	-	4		0.000	0.000	0.000		0.663	-	1		0.000	0.000	0.000		0.803	-	-	0.120
13.000	0.000	0.000	0.000		0.012	-	4	0.000	0.000	0.000		0.077	-	-		0.000	0.000	0.000		1.55	-	-		0.000	0.000	0.000		1.60	-	-	0.130
14.000	0.000	0.000	0.000		0.001	-	-	0.000	0.000	0.000		0.016	-	-		0.000	0.000	0.000		2.55	-	-		0.000	0.000	0.000		2.55	-	-	0.140
15.000	0.000	0.000	0.000		0.002	-	-	0.000	0.000	0.000		0.002	-	-		0.000	0.000	0.000		3.55	-	-		0.000	0.000	0.000		3.55	-	-	0.150
16.000	0.000	0.000	0.000		0.001	-	-	0.000	0.000	0.000		0.001	-	-		0.000	0.000	0.000		4.55	-	-		0.000	0.000	0.000		4.55	-	-	0.160
17.000	0.000	0.000	0.000		0.001	-	-	0.000	0.000	0.000		0.001	-	-		0.000	0.000	0.000		5.55	-	-		0.000	0.000	0.000		5.55	-	-	0.170
18.000	0.000	0.000	0.000		0.001	-	-						-	-		0.000	0.000	0.000		6.55	-	-						-	-	0.180	
Σύνολο:						0	4						0	4	0	0				0	1						0	3	0	0	
Αριθμός Πράξεων:						0						0		0						0.00							0		0		

ΕΘΝΙΚΗ ΤΡΑΠΕΖΑ (ΚΟ)

(Μέγεθος Συμβολαίου: 100 Χρεόγραφα, Τρόπος Εξάσκησης: Αμερικάνικος, Φυσική Παράδοση)

Δικαιώματα Αγοράς														Δικαιώματα Πώλησης																	
Τιμή Εξάσκησης	Δεκέμβριος 2024						Ιανουάριος 2025						Λοιποί Μήνες		Δεκέμβριος 2024						Ιανουάριος 2025						Λοιποί Μήνες		Τιμή Εξάσκησης		
	Άνοιγμα	Ανιτ Τιμή	Καπιτ Τιμή	Τελ Τιμή	Τιμή κλεισ.	Όγκος	Άνοιγτες θέσεις	Άνοιγμα	Ανιτ Τιμή	Καπιτ Τιμή	Τελ Τιμή	Τιμή κλεισ.	Όγκος	Άνοιγτες θέσεις	Όγκος	Άνοιγτες θέσεις	Άνοιγμα	Ανιτ Τιμή	Καπιτ Τιμή	Τελ Τιμή	Τιμή κλεισ.	Όγκος	Άνοιγτες θέσεις	Όγκος	Άνοιγτες θέσεις	Όγκος	Άνοιγτες θέσεις				
4.400	0.000	0.000	0.000		2.28	-	-										0.000	0.000	0.000		0.001	-	-								0.044
4.800	0.000	0.000	0.000		1.88	-	-	0.000	0.000	0.000		1.88	-	-			0.000	0.000	0.000		0.001	-	-	0.000	0.000	0.000		0.001	-	-	0.048
5.200	0.000	0.000	0.000		1.48	-	-	0.000	0.000	0.000		1.49	-	-			0.000	0.000	0.000		0.001	-	-	0.000	0.000	0.000		0.002	-	-	0.052
5.600	0.000	0.000	0.000		1.08	-	-	0.000	0.000	0.000		1.10	-	-			0.000	0.000	0.000		0.001	-	-	0.000	0.000	0.000		0.016	-	-	0.056
6.000	0.000	0.000	0.000		0.693	-	-	0.000	0.000	0.000		0.747	-	-			0.000	0.000	0.000		0.016	-	-	0.000	0.000	0.000		0.061	-	-	0.060
6.400	0.000	0.000	0.000		0.363	-	-	0.000	0.000	0.000		0.455	-	-			0.000	0.000	0.000		0.086	-	-	0.000	0.000	0.000		0.168	-	-	0.064
6.800	0.000	0.000	0.000		0.145	-	-	0.000	0.000	0.000		0.245	-	-			0.000	0.000	0.000		0.268	-	-	0.000	0.000	0.000		0.359	-	-	0.068
7.200	0.000	0.000	0.000		0.043	-	14	0.000	0.000	0.000		0.117	-	3			0.000	0.000	0.000		0.566	-	-	0.000	0.000	0.000		0.630	-	-	0.072
7.600	0.000	0.000	0.000		0.009	-	-	0.000	0.000	0.000		0.048	-	-			0.000	0.000	0.000		0.934	-	-	0.000	0.000	0.000		0.964	-	-	0.076
8.000	0.000	0.000	0.000		0.001	-	-	0.000	0.000	0.000		0.018	-	-			0.000	0.000	0.000		1.33	-	182	0.000	0.000	0.000		1.34	-	-	0.080
8.400	0.000	0.000	0.000		0.002	-	-	0.000	0.000	0.000		0.006	-	-			0.000	0.000	0.000		1.73	-	-	0.000	0.000	0.000		1.73	-	-	0.084
8.800	0.000	0.000	0.000		0.001	-	-	0.000	0.000	0.000		0.002	-	-			0.000	0.000	0.000		2.13	-	-	0.000	0.000	0.000		2.13	-	-	0.088
9.200	0.000	0.000	0.000		0.001	-	-	0.000	0.000	0.000		0.001	-	-			0.000	0.000	0.000		2.53	-	-	0.000	0.000	0.000		2.53	-	-	0.092
9.600	0.000	0.000	0.000		0.001	-	-	0.000	0.000	0.000		0.001	-	-			0.000	0.000	0.000		2.93	-	-	0.000	0.000	0.000		2.93	-	-	0.096
10.000	0.000	0.000	0.000		0.001	-	-						-	-			0.000	0.000	0.000		3.33	-	-					-	-	0.100	
11.000	0.000	0.000	0.000		0.001	-	-						-	-			0.000	0.000	0.000		4.33	-	-					-	-	0.110	
Σύνολο:						0	14						0	3	0	0					0	182						0	3	0	0
Αριθμός Πράξεων:							0							0	0						0.00						0		0		

ΟΠΑΠ (ΚΟ)

(Μέγεθος Συμβολαίου: 100 Χρέδγραφα, Τρόπος Εξάσκησης: Αμερικάνικος, Φυσική Παράδοση)

Τιμή Εξάσκησης	Δικαιώματα Αγοράς													Δικαιώματα Πώλησης																
	Δεκέμβριος 2024						Ιανουάριος 2025						Λοιποί Μήνες		Δεκέμβριος 2024						Ιανουάριος 2025						Λοιποί Μήνες		Τιμή Εξάσκησης	
	Άνοιγμα	Ανιτ Τιμή	Καπιτ Τιμή	Τελ Τιμή	Τιμή κλεισ.	Όγκος	Άνοιγμα	Ανιτ Τιμή	Καπιτ Τιμή	Τελ Τιμή	Τιμή κλεισ.	Όγκος	Άνοιγτες θέσεις	Όγκος	Άνοιγτες θέσεις	Άνοιγμα	Ανιτ Τιμή	Καπιτ Τιμή	Τελ Τιμή	Τιμή κλεισ.	Όγκος	Άνοιγτες θέσεις	Όγκος	Άνοιγτες θέσεις	Όγκος	Άνοιγτες θέσεις				
9.600	0.000	0.000	0.000	5.92	-	-										0.000	0.000	0.000	0.001	-	-									
10.000	0.000	0.000	0.000	5.52	-	-	0.000	0.000	0.000	5.54	-	-				0.000	0.000	0.000	0.001	-	-	0.000	0.000	0.000	0.001	-	-			0.100
11.000	0.000	0.000	0.000	4.52	-	-	0.000	0.000	0.000	4.54	-	-				0.000	0.000	0.000	0.001	-	-	0.000	0.000	0.000	0.001	-	-			0.110
12.000	0.000	0.000	0.000	3.52	-	-	0.000	0.000	0.000	3.54	-	-				0.000	0.000	0.000	0.001	-	-	0.000	0.000	0.000	0.001	-	-			0.120
13.000	0.000	0.000	0.000	2.53	-	-	0.000	0.000	0.000	2.55	-	-				0.000	0.000	0.000	0.001	-	-	0.000	0.000	0.000	0.005	-	-			0.130
14.000	0.000	0.000	0.000	1.53	-	-	0.000	0.000	0.000	1.60	-	-				0.000	0.000	0.000	0.007	-	-	0.000	0.000	0.000	0.055	-	-			0.140
15.000	0.000	0.000	0.000	0.651	-	-	0.000	0.000	0.000	0.817	-	-				0.000	0.000	0.000	0.124	-	1	0.000	0.000	0.000	0.267	-	-			0.150
16.000	0.000	0.000	0.000	0.146	-	41	0.000	0.000	0.000	0.316	-	10				0.000	0.000	0.000	0.620	-	-	0.000	0.000	0.000	0.768	-	-			0.160
17.000	0.000	0.000	0.000	0.014	-	-	0.000	0.000	0.000	0.088	-	-				0.000	0.000	0.000	1.50	-	-	0.000	0.000	0.000	1.55	-	-			0.170
18.000	0.000	0.000	0.000	0.001	-	-	0.000	0.000	0.000	0.019	-	-				0.000	0.000	0.000	2.49	-	-	0.000	0.000	0.000	2.49	-	-			0.180
19.000	0.000	0.000	0.000	0.001	-	-	0.000	0.000	0.000	0.003	-	-				0.000	0.000	0.000	3.49	-	-	0.000	0.000	0.000	3.49	-	-			0.190
20.000	0.000	0.000	0.000	0.001	-	-	0.000	0.000	0.000	0.001	-	-				0.000	0.000	0.000	4.49	-	-	0.000	0.000	0.000	4.49	-	-			0.200
22.000	0.000	0.000	0.000	0.001	-	-	0.000	0.000	0.000	0.001	-	-				0.000	0.000	0.000	6.49	-	-	0.000	0.000	0.000	6.49	-	-			0.220
24.000	0.000	0.000	0.000	0.001	-	-					-	-				0.000	0.000	0.000	8.49	-	-					-	-			0.240
Σύνολο:					0	41					0	10	0	0					0	1				0	40	0	0			
Αριθμός Πράξεων:					0						0		0						0.00					0		0				

ΟΤΕ (ΚΟ)

(Μέγεθος Συμβολαίου: 100 Χρέδγραφα, Τρόπος Εξάσκησης: Αμερικάνικος, Φυσική Παράδοση)

Τιμή Εξάσκησης	Δικαιώματα Αγοράς														Δικαιώματα Πώλησης														
	Δεκέμβριος 2024						Ιανουάριος 2025						Λοιποί Μήνες		Δεκέμβριος 2024						Ιανουάριος 2025						Λοιποί Μήνες		Τιμή Εξάσκησης
	Άνοιγμα	Ανιγτ Τιμή	Καπιτ Τιμή	Τελ Τιμή	Τιμή κλεισ.	Όγκος	Άνοιγμα	Ανιγτ Τιμή	Καπιτ Τιμή	Τελ Τιμή	Τιμή κλεισ.	Όγκος	Άνοιγτες θέσεις	Όγκος	Άνοιγτες θέσεις	Άνοιγμα	Ανιγτ Τιμή	Καπιτ Τιμή	Τελ Τιμή	Τιμή κλεισ.	Όγκος	Άνοιγτες θέσεις	Όγκος	Άνοιγτες θέσεις	Όγκος	Άνοιγτες θέσεις			
9.200	0.000	0.000	0.000	5.75	-	-										0.000	0.000	0.000	0.001	-	-								
9.600	0.000	0.000	0.000	5.35	-	-										0.000	0.000	0.000	0.001	-	-								0.096
10.000	0.000	0.000	0.000	4.95	-	-	0.000	0.000	0.000	4.97	-	-				0.000	0.000	0.000	0.001	-	-	0.000	0.000	0.000	0.001	-	-		0.100
11.000	0.000	0.000	0.000	3.95	-	-	0.000	0.000	0.000	3.97	-	-				0.000	0.000	0.000	0.001	-	-	0.000	0.000	0.000	0.001	-	-		0.110
12.000	0.000	0.000	0.000	2.95	-	-	0.000	0.000	0.000	2.97	-	-				0.000	0.000	0.000	0.001	-	-	0.000	0.000	0.000	0.001	-	-		0.120
13.000	0.000	0.000	0.000	1.96	-	-	0.000	0.000	0.000	2.00	-	-				0.000	0.000	0.000	0.001	-	-	0.000	0.000	0.000	0.021	-	-		0.130
14.000	0.000	0.000	0.000	1.00	-	-	0.000	0.000	0.000	1.12	-	-				0.000	0.000	0.000	0.046	-	-	0.000	0.000	0.000	0.144	-	-		0.140
15.000	0.000	0.000	0.000	0.313	-	-	0.000	0.000	0.000	0.490	-	-				0.000	0.000	0.000	0.357	-	-	0.000	0.000	0.000	0.512	-	-		0.150
16.000	0.000	0.000	0.000	0.048	-	-	0.000	0.000	0.000	0.158	-	-				0.000	0.000	0.000	1.09	-	-	0.000	0.000	0.000	1.18	-	-		0.160
17.000	0.000	0.000	0.000	0.003	-	-	0.000	0.000	0.000	0.038	-	-				0.000	0.000	0.000	2.06	-	-	0.000	0.000	0.000	2.07	-	-		0.170
18.000	0.000	0.000	0.000	0.001	-	-	0.000	0.000	0.000	0.006	-	-				0.000	0.000	0.000	3.06	-	-	0.000	0.000	0.000	3.06	-	-		0.180
19.000	0.000	0.000	0.000	0.001	-	-	0.000	0.000	0.000	0.001	-	-				0.000	0.000	0.000	4.06	-	-	0.000	0.000	0.000	4.06	-	-		0.190
20.000	0.000	0.000	0.000	0.001	-	-	0.000	0.000	0.000	0.001	-	-				0.000	0.000	0.000	5.06	-	-	0.000	0.000	0.000	5.06	-	-		0.200
22.000	0.000	0.000	0.000	0.001	-	-	0.000	0.000	0.000	0.001	-	-				0.000	0.000	0.000	7.06	-	-	0.000	0.000	0.000	7.06	-	-		0.220
Σύνολο:					0	0					0	0	0	0						0	0					0	0	0	0
Αριθμός Πράξεων:					0						0		0							0.00						0		0	

ΠΕΙΡΑΙΩΣ FINANCIAL HOLD (ΚΟ)

(Μέγεθος Συμβολαίου: 100 Χρέογραφα, Τρόπος Εξάσκησης: Αμερικάνικος, Φυσική Παράδοση)

Δικαιώματα Αγοράς														Δικαιώματα Πώλησης																	
Τιμή Εξάσκησης	Δεκέμβριος 2024						Ιανουάριος 2025						Λοιποί Μήνες		Δεκέμβριος 2024						Ιανουάριος 2025						Λοιποί Μήνες		Τιμή Εξάσκησης		
	Άνοιγμα	Ανιτ Τιμή	Καπιτ Τιμή	Τελ Τιμή	Τιμή κλεισ.	Όγκος	Άνοιγες θέσεις	Άνοιγμα	Ανιτ Τιμή	Καπιτ Τιμή	Τελ Τιμή	Τιμή κλεισ.	Όγκος	Άνοιγες θέσεις	Όγκος	Άνοιγες θέσεις	Άνοιγμα	Ανιτ Τιμή	Καπιτ Τιμή	Τελ Τιμή	Τιμή κλεισ.	Όγκος	Άνοιγες θέσεις	Όγκος	Άνοιγες θέσεις	Όγκος	Άνοιγες θέσεις				
2.200	0.000	0.000	0.000		1.27	-	-										0.000	0.000	0.000		0.001	-	-							0.022	
2.400	0.000	0.000	0.000		1.07	-	-	0.000	0.000	0.000		1.08	-	-			0.000	0.000	0.000		0.001	-	-	0.000	0.000	0.000		0.001	-	-	0.024
2.600	0.000	0.000	0.000		0.873	-	-	0.000	0.000	0.000		0.878	-	-			0.000	0.000	0.000		0.001	-	-	0.000	0.000	0.000		0.001	-	-	0.026
2.800	0.000	0.000	0.000		0.673	-	-	0.000	0.000	0.000		0.682	-	-			0.000	0.000	0.000		0.001	-	-	0.000	0.000	0.000		0.005	-	-	0.028
3.000	0.000	0.000	0.000		0.476	-	-	0.000	0.000	0.000		0.497	-	-			0.000	0.000	0.000		0.002	-	-	0.000	0.000	0.000		0.019	-	-	0.030
3.200	0.000	0.000	0.000		0.291	-	-	0.000	0.000	0.000		0.334	-	-			0.000	0.000	0.000		0.017	-	-	0.000	0.000	0.000		0.055	-	-	0.032
3.400	0.000	0.000	0.000		0.143	-	-	0.000	0.000	0.000		0.204	-	-			0.000	0.000	0.000		0.069	-	-	0.000	0.000	0.000		0.125	-	-	0.034
3.600	0.110	0.110	0.110	0.110	0.110	50	-	0.000	0.000	0.000		0.112	-	-			0.000	0.000	0.000		0.181	-	-	0.000	0.000	0.000		0.233	-	-	0.036
3.800	0.000	0.000	0.000		0.015	-	-	0.000	0.000	0.000		0.056	-	-			0.000	0.000	0.000		0.342	-	-	0.000	0.000	0.000		0.378	-	-	0.038
4.000	0.000	0.000	0.000		0.003	-	-	0.000	0.000	0.000		0.025	-	-			0.000	0.000	0.000		0.531	-	-	0.000	0.000	0.000		0.548	-	-	0.040
4.400	0.000	0.000	0.000		0.001	-	-	0.000	0.000	0.000		0.004	-	-			0.000	0.000	0.000		0.930	-	-	0.000	0.000	0.000		0.930	-	-	0.044
4.800	0.000	0.000	0.000		0.001	-	-	0.000	0.000	0.000		0.001	-	-			0.000	0.000	0.000		1.33	-	-	0.000	0.000	0.000		1.33	-	-	0.048
5.200	0.000	0.000	0.000		0.001	-	-	0.000	0.000	0.000		0.001	-	-			0.000	0.000	0.000		1.73	-	-	0.000	0.000	0.000		1.73	-	-	0.052
5.600	0.000	0.000	0.000		0.001	-	-	0.000	0.000	0.000		0.001	-	-			0.000	0.000	0.000		2.13	-	-	0.000	0.000	0.000		2.13	-	-	0.056
6.000	0.000	0.000	0.000		0.001	-	-	0.000	0.000	0.000		0.001	-	-			0.000	0.000	0.000		2.53	-	-	0.000	0.000	0.000		2.53	-	-	0.060
6.400	0.000	0.000	0.000		0.001	-	-						-	-			0.000	0.000	0.000		2.93	-	-						-	-	0.064
Σύνολο:						50	0						0	0	0	0					50	0						0	0	0	0
Αριθμός Πράξεων:							1						0	0	0	0					0.00							0	0		

Προϊόν Δανεισμού	Υποκείμενος Τίτλος	Πολυμερείς Συναλλαγές[1]					Διμερείς Συναλλαγές[2]		Δανεισμός Τίτλων μέσω ΟΤC[3]
		Ανοιχτές θέσεις[5]	Προσφερόμενη ποσότητα	Μ.Σ.Τ[4]	Όγκος συναλλαγών	Μ.Σ.Τ[4]	Όγκος συναλλαγών	Μ.Σ.Τ[4]	Όγκος συναλλαγών
AETFBOR	ALPHA ETF FTSE Athex Large Cap	---	---	---	---	---	---	---	---
ALPHABOR	ALPHA ΥΠΗΡΕΣΙΩΝ ΣΥΜΜ (ΚΟ)	14,131	---	---	---	---	---	---	57,542,717
ACAGBOR	AUSTRIACARD (ΚΑ)	---	---	---	---	---	---	---	---
OTOELBOR	AUTOHELLAS (ΚΟ)	6,753	---	---	---	---	---	---	32,023
BOCHGRBOR	BANK OF CYPRUS (ΚΟ)	---	---	---	---	---	---	---	72,448
CENERBOR	CENERGY HOLDINGS (ΚΑ)	---	---	---	---	---	---	---	348,964
EEEBOR	COCA-COLA HBC AG (ΚΟ)	22,835	---	---	---	---	---	---	158,956
DIMANDBOR	DIMAND (ΚΟ)	---	---	---	---	---	---	---	43,677
EUROBBOR	EUROBANK HOLDINGS (ΚΟ)	170,000	---	---	---	---	---	---	63,910,498
FOYRKBOR	FOURLIS ΣΥΜΜΕΤΟΧΩΝ (ΚΟ)	---	---	---	---	---	---	---	16,673
ELPEBOR	HELLENIQ ENERGY (ΚΟ)	---	---	---	---	---	---	---	1,730,939
INTEKBOR	IDEAL HOLDINGS (ΚΟ)	---	---	---	---	---	---	---	11,600
INTRKBOR	INTRACOM HOLDINGS (ΚΟ)	---	---	---	---	---	---	---	43,185
INKATBOR	INTRAKAT (ΚΟ)	---	---	---	---	---	---	---	895,826
BELABOR	JUMBO (ΚΟ)	22,890	---	---	---	---	---	---	197,580
LAMDABOR	LAMDA DEVELOPMENT(ΚΟ)	---	---	---	---	---	---	---	230,677
LAVIBOR	LAVIPHARM (ΚΟ)	---	---	---	---	---	---	---	---
MYTILBOR	METLEN ENERGY & METALS (ΚΟ)	---	---	---	---	---	---	---	671,406
MIGBOR	MIG (ΚΟ)	541	---	---	---	---	---	---	39,913
PROFBOR	PROFILE (ΚΟ)	---	---	---	---	---	---	---	10,000
QUESTBOR	QUEST ΣΥΜΜΕΤΟΧΩΝ (ΚΟ)	1,701	---	---	---	---	---	---	18,420
TITCBOR	TITAN CEMENT (ΚΑ)	30,802	---	---	3,080	4.33%	---	---	196,271
VIOBOR	VIOHALCO SA/NV (ΚΑ)	---	---	---	---	---	---	---	---
AVAXBOR	ΑΒΑΞ Α.Ε. (ΚΟ)	---	---	---	---	---	---	---	8,964
ADMIEBOR	ΑΔΜΗΕ ΣΥΜΜΕΤΟΧΩΝ Α.Ε. (ΚΟ)	1,000	---	---	---	---	---	---	248,878
AEGNBOR	ΑΕΡΟΠΟΡΙΑ ΑΙΓΑΙΟΥ (ΚΟ)	---	---	---	---	---	---	---	433,965
GEKTERNABOR	ΓΕΚ ΤΕΡΝΑ (ΚΟ)	---	---	---	---	---	---	---	6,345
PPCBOR	ΔΕΗ (ΚΟ)	---	---	---	---	---	---	---	3,271,620
AIABOR	ΔΙΕΘΝΗΣ ΑΕΡΟΛΙΜΕΝΑΣ ΑΘΗΝΩΝ(ΚΟ)	2,597	---	---	---	---	---	---	207,500
ETEBOR	ΕΘΝΙΚΗ ΤΡΑΠΕΖΑ (ΚΟ)	35,000	---	---	---	---	---	---	15,480,581
ELHABOR	ΕΛΒΑΛΧΑΛΚΟΡ (ΚΟ)	995	---	---	---	---	---	---	201,264

Σημειώσεις Προϊόντων Δανεισμού

[1] - Πολυμερείς Συμβάσεις Δανειοδοσίας των μεθόδων 8-1, 8-2 και 8-3-3 (σύμφ. Με Αποφ.17 ΔΣ του Χρηματιστηρίου).

[2] - Διμερείς Συμβάσεις Δανειοδοσίας των μεθόδων 8-3-1 και 8-3-2 & Συμβάσεις της μεθόδου 4 (σύμφ. Με Αποφ. 20 ΔΣ του Χρηματιστηρίου).

[3] - Τα στοιχεία Συναλλαγές Δανεισμού Τίτλων μέσω ΟΤC δηλώνονται από τους χειριστές ΣΑΤ και αφορούν τις ποσότητες που έχουν καταγραφεί στο ΣΑΤ έως και τη προηγούμενη εργάσιμη ημέρα.

[4] - Μ.Σ.Τ: - Μέση Σταθμισμένη Τιμή (ως προς τα τεμάχια)

[5] - Τα στοιχεία αφορούν σε ανοιχτές θέσεις πριν την έναρξη της συνεδρίασης

Προϊόν Δανεισμού	Υποκείμενος Τίτλος	Πολυμερείς Συναλλαγές[1]					Διμερείς Συναλλαγές[2]		Δανεισμός Τίτλων μέσω ΟΤC[3]	
		Ανοιχτές θέσεις[5]	Προσφερόμενη ποσότητα	Μ.Σ.Τ[4]	Όγκος συναλλαγών	Μ.Σ.Τ[4]	Όγκος συναλλαγών	Μ.Σ.Τ[4]	Όγκος συναλλαγών	
ELLAKTORBOR	ΕΛΛΑΚΤΩΡ (ΚΟ)	---	---	---	---	---	---	---	192,869	
ΕΧΑΕΒΟR	ΕΛΛΗΝ. ΧΡΗΜΑΤΙΣΤΗΡΙΑ-Χ.Α. (ΚΟ)	3,000	---	---	---	---	---	---	151,086	
ΕΥΑΡSΒΟR	ΕΥΑΘ (ΚΟ)	---	---	---	---	---	---	---	---	
ΕΥΔΑΡΒΟR	ΕΥΔΑΠ (ΚΟ)	6,800	---	---	5,200	5.11%	---	---	210,844	
ΙΝΛΟΤΒΟR	ΙΝΤΡΑΛΟΤ (ΚΟ)	65,171	---	---	---	---	---	---	859,024	
ΚRIBOR	ΚR1 - ΚR1 (ΚΟ)	---	---	---	---	---	---	---	1,053	
ΜΟΗΒΟR	ΜΟΤΟΡ ΟΙΛ (ΚΟ)	---	---	---	---	---	---	---	1,541,743	
ΡRΑΒΟR	ΟΛΠ (ΚΟ)	554	---	---	---	---	---	---	73,214	
ΟΡΑΡΒΟR	ΟΠΑΠ (ΚΟ)	4,582	---	---	---	---	---	---	1,687,989	
ΗΤΟΒΟR	ΟΤΕ (ΚΟ)	---	---	---	---	---	---	---	1,962,322	
ΤRΕΙRΒΟR	ΠΕΙΡΑΙΩS FINANCIAL HOLD (ΚΟ)	7,305	---	---	---	---	---	---	13,617,314	
ΡLΑΤΒΟR	ΠΛΑΣΤΙΚΑ ΘΡΑΚΗΣ (ΚΟ)	---	---	---	---	---	---	---	9,130	
SΑRΒΟR	ΣΑΡΑΝΤΗΣ ΓΡ. (ΚΟ)	5,091	---	---	---	---	---	---	11,674	
TENERGYΒΟR	ΤΕΡΝΑ ΕΝΕΡΓΕΙΑΚΗ (ΚΟ)	---	---	---	---	---	---	---	489,643	
ΟLΥΜΡΒΟR	ΤΕΧΝΙΚΗ ΟΛΥΜΠΙΑΚΗ (ΚΟ)	---	---	---	---	---	---	---	---	
ΟΡΤΙΜΑΒΟR	ΤΡΑΠΕΖΑ ΟΡΤΙΜΑ BANK (ΚΟ)	2,000	---	---	---	---	---	---	809,440	

Σημειώσεις Προϊόντων Δανεισμού

[1] - Πολυμερείς Συμβάσεις Δανειοδοσίας των μεθόδων 8-1, 8-2 και 8-3-3 (σύμφ. Με Αποφ.17 ΔΣ του Χρηματιστηρίου).

[2] - Διμερείς Συμβάσεις Δανειοδοσίας των μεθόδων 8-3-1 και 8-3-2 & Συμβάσεις της μεθόδου 4 (σύμφ. Με Αποφ. 20 ΔΣ του Χρηματιστηρίου).

[3] - Τα στοιχεία Συναλλαγές Δανεισμού Τίτλων μέσω ΟΤC δηλώνονται από τους χειριστές ΣΑΤ και αφορούν τις ποσότητες που έχουν καταγραφεί στο ΣΑΤ έως και τη προηγούμενη εργάσιμη ημέρα.

[4] - Μ.Σ.Τ: - Μέση Σταθμισμένη Τιμή (ως προς τα τεμάχια)

[5] - Τα στοιχεία αφορούν σε ανοιχτές θέσεις πριν την έναρξη της συνεδρίασης

Κωδικοί και ονομασίες Κλάδων Οικονομικής Δραστηριότητας του Χρηματιστηρίου Αθηνών

12003 - Διαπραγματεύσιμα Αμοιβαία Κεφάλαια	10101010 Υπηρεσίες Ηλεκτρονικών Υπολογιστών
10101015 Λογισμικό	10102030 Υλικό Υπολογιστών
15101010 Εξοπλισμός Τηλεπικοινωνιών	15102015 Υπηρεσίες Τηλεπικοινωνιών
20101010 Υγειονομικές Μονάδες	20101025 Υπηρεσίες Υγείας
20102010 Ιατρικός Εξοπλισμός	20103015 Φαρμακευτικά Προϊόντα
30101010 Τράπεζες	30202000 Διαφοροποιημένες Χρηματοοικονομικές Υπηρεσίες
30202010 Διαχείριση Κεφαλαίων & Θεματοφύλακες	30202015 Επενδυτικές Υπηρεσίες
30204000 Επενδυτικές Εταιρείες κλειστού τύπου	30302010 Γενικές Ασφάλειες
30302015 Μεσίτες Ασφαλίσεων	30302025 Ασφάλειες Ιδιοκτησίας & Ζημιών
35101010 Συμμετοχές & Ανάπτυξη Ακίνητης Περιουσίας	35101015 Υπηρεσίες Ακίνητης Περιουσίας
35102000 Διαφοροποιημένες Α.Ε.Ε.Α.Π.	35102030 Α.Ε.Ε.Α.Π. Επαγγελματικών Χώρων
35102045 Α.Ε.Ε.Α.Π. Εμπορικών Χώρων	40201040 Υπηρεσίες Ενοικίασης και Χρηματοδοτικής Μίσθωσης
40202010 Κατασκευή Κατοικιών	40202015 Έπιπλα
40202020 Οικιακές Συσκευές	40203040 Ηλεκτρονική Ψυχαγωγία
40204020 Ρούχα και Αξεσουάρ	40301010 Ψυχαγωγία
40301030 Εκδόσεις	40301035 Ραδιοτηλεοπτικοί Φορείς
40401010 Διαφοροποιημένοι Έμποροι	40401020 Εμπόριο Ενδυμάτων
40401025 Εμπόριο Προϊόντων Οικιακής Βελτίωσης	40401030 Εξειδικευμένο Λιανικό Εμπόριο
40501010 Αεροπορικές Εταιρείες	40501015 Ταξίδια & Τουρισμός
40501020 Τυχερά Παιχνίδια	40501025 Ξενοδοχεία & Πανσιόν
45101015 Απόσταξη & Οινοπαραγωγή	45101020 Αναψυκτικά
45102010 Γεωργεία, Αλιεία, Εκτροφή και Φυτείες	45102020 Τρόφιμα
45103010 Καπνός	45201010 Λιανικό & Χονδρικό Εμπόριο Τροφίμων
45201020 Είδη Προσωπικής Φροντίδας	50101010 Κατασκευές
50101020 Κατασκευαστές Στέγασης & Επικαλύψεων	50101030 Τσιμέντα
50101035 Άλλα Οικοδομικά Υλικά	50202010 Ηλεκτρικά Εξαρτήματα
50203015 Πλαστικά	50203030 Υλικά Συσκευασίας
50204000 Μηχανήματα Βιομηχανικού Εξοπλισμού	50204020 Μηχανήματα Κατασκευών
50205010 Προμηθευτές Βιομηχανίας	50205020 Υποστηρικτικές Υπηρεσίες προς Επιχειρήσεις
50205030 Υπηρεσίες Μαζικής Εκτύπωσης	50206015 Εμπορικά Οχήματα & Ανταλλακτικά
50206030 Θαλάσσιες Μεταφορές	50206060 Υπηρεσίες Μεταφορών
55101000 Διαφοροποιημένα Υλικά	55101020 Κλωστοϋφαντουργικά Προϊόντα
55102000 Ορυχεία	55102010 Σίδηρος & Χάλυβας
55102015 Μεταλλουργία	55102035 Αλουμίνιο
60101020 Διυλιστήρια & Εμπορία Πετρελαιοειδών	65101010 Εναλλακτική Ηλεκτρική Ενέργεια
65101015 Συμβατική Ηλεκτρική Ενέργεια	65102000 Πολλαπλών Υπηρεσιών Κοινής Ωφέλειας
65102030 Ύδρευση	



ATHEX
Athens Stock Exchange

Λεωφ. Αθηνών 110 104 42 Αθήνα
110, Athinon Ave. GR 104 42 Athens
tel. (+30)210-33.66.800, fax (+30)210-33.66.101
www.athexgroup.gr