

24

Ημερήσιο Δελτίο
Συναλλακτικής Δραστηριότητας

Daily Official List
of Trading Activity

Παρασκευή, 29 Νοεμβρίου, 2024

Έτος: 145 Αύξων Αριθμός Συνεδρίασης: 228



ATHEXGROUP
Athens Exchange Group

Αποποίηση Ευθύνης:

Η εταιρεία Ελληνικά Χρηματιστήρια-Χρηματιστήριο Αθηνών Ανώνυμη Εταιρεία Συμμετοχών καταβάλλει κάθε δυνατή προσπάθεια ώστε να διασφαλίσει ότι οι πληροφορίες και τα λοιπά στοιχεία που εμφανίζονται στο Ημερήσιο Δελτίο Τιμών (Η.Δ.Τ.) είναι ορθά και πλήρη αλλά δεν έχει καμία ευθύνη για ενδεχόμενο λάθος ή παράλειψη στοιχείων και / ή ευθύνη σχετικά με την ακρίβεια, αξιοπιστία, επικαιροποίηση και πληρότητα των παραπάνω πληροφοριών και στοιχείων ή ευθύνη προερχόμενη άμεσα ή έμμεσα από την χρήση των παραπάνω πληροφοριών.

Η Εταιρία δεν έχει καμία ευθύνη για την ακρίβεια των στοιχείων που περιλαμβάνονται στις ανακοινώσεις των εισηγμένων εταιρειών. Πιθανές προσβολές δικαιωμάτων τρίτων από το περιεχόμενο των ανακοινώσεων συνιστούν αποκλειστική ευθύνη του αποστολέα των ανακοινώσεων.

Όλα τα αναγραφόμενα στο Η.Δ.Τ. στοιχεία παρέχονται μόνο για τους σκοπούς της πληροφόρησης και δεν συνιστούν παροχή επενδυτικών συμβουλών ή πρόσκληση για επένδυση σε κινητές αξίες που διαπραγματεύονται στο Χρηματιστήριο Αθηνών.

Αναγνωρίζεται και συμφωνείται ότι όλα τα δικαιώματα επί των πληροφοριών που εμφανίζονται στο Η.Δ.Τ. θα αποτελούν κυριότητα της εταιρίας και οποιοδήποτε άλλο δικαίωμα συμπεριλαμβανομένου του δικαιώματος πνευματικής ιδιοκτησίας, σήματος κλπ. ανήκουν στο Χρηματιστήριο Αθηνών.

Τα ανωτέρω στοιχεία αποτελούν ιδιοκτησία της Εταιρίας και προστατεύονται σύμφωνα με τις διατάξεις περί πνευματικής ιδιοκτησίας. Απαγορεύεται α) η με οποιοδήποτε τρόπο ή μέσο αναπαραγωγή, αναδημοσίευση, τροποποίηση, αντιγραφή, πώληση, μετάδοση ή διανομή του συνόλου ή μέρους τους, χωρίς αναφορά στην πηγή και β) η εμπορική εκμετάλλευση των στοιχείων από τρίτους.

Η Εταιρία δεν φέρει καμία ευθύνη προερχόμενη άμεσα ή έμμεσα από χρήση ή τυχόν αλλοίωση των ανωτέρω στοιχείων όταν αυτά χρησιμοποιούνται από

Ελληνικά Χρηματιστήρια - Χρηματιστήριο Αθηνών Α.Ε. Συμμετοχών

Λεωφόρος Αθηνών 110, 10442 Αθήνα, Τηλ: (210) 33.66.800, Fax: (210) 32.13.938

www.athexgroup.gr

Χρηματιστηριακό Κέντρο Θεσσαλονίκης

Κατούνη 16-18, Θεσ/νίκη 546 25, Τηλ: (2310) 567.667, Fax: (2310) 530.455

Συνεργητικό Κεφάλαιο Εξασφάλισης Επενδυτικών Υπηρεσιών

Φειδίου 14-16, Αθήνα 106 78, Τηλ: (210) 33.04.682, Fax: (210) 33.04.155

Επιτροπή Κεφαλαιαγοράς

Κολοκοτρώνη 1 & Σταδίου 1, Αθήνα 105 62, Τηλ: (210) 33.77.100, Fax: (210) 33.77.173

Πίνακας Περιεχομένων**Ενότητα 1: Στατιστικά Στοιχεία Χρεογράφων, Παραγώγων και Δανεισμού**

Οι Αγορές Χρεογράφων Παραγώγων Δανεισμού
Χρηματιστηριακοί Δείκτες
Αναλυτικά Στοιχεία Συναλλαγών Αγοράς Χρεογράφων
Στοιχεία Συναλλαγών Κλάδων Χρηματιστηρίου Αθηνών & Χρηματοοικονομικών Προϊόντων (Δ.Α.Κ.)
Οι 10 Μετοχές με τη μεγαλύτερη Άνοδο & Πτώση
Αναλυτικά Στοιχεία Συναλλαγών Αγοράς Παραγώγων

Ενότητα 2: Αναλυτικά Στοιχεία Συναλλαγών Χρεογράφων

Αναλυτικά Στοιχεία Συναλλαγών Χρεογράφων
Σημειώσεις Χρεογράφων

Ενότητα 3: Στοιχεία Συναλλαγών Χρεογράφων

Στοιχεία Συναλλαγών Πακέτων
Στοιχεία Συναλλαγών Δικαιωμάτων

Στοιχεία Δανεισμού Τίτλων
Στοιχεία Συναλλαγών Εκποιήσεων
Στοιχεία Συναλλαγών Εκποιήσεων Ενσώματων Ονομαστικών Μετοχών
Στοιχεία Ενεργητικού Διαπραγματεύσιμων Αμοιβαίων Κεφαλαίων (Δ.Α.Κ.)
Χαρακτηριστικά Διαπραγματεύσιμων Αμοιβαίων Κεφαλαίων (Δ.Α.Κ.)

Ενότητα 4: Ανακοινώσεις**Ενότητα 5: Ομόλογα Διαπραγματεύσιμα στην Αγορά Αξιών Σταθερού Εισοδήματος**

Ομολογιακά Δάνεια Επιχειρήσεων – Οργανωμένη Αγορά (Μετατρέψιμα)
Ομολογιακά Δάνεια Επιχειρήσεων – Οργανωμένη Αγορά (Μη Μετατρέψιμα)
Ομόλογα Ελληνικού Δημοσίου
Έντοκα Γραμμάτια & Zero Coupon Ομόλογα Ελληνικού Δημοσίου
Ομόλογα Ελληνικού Δημοσίου Διαπραγματεύσιμα με τη Μέθοδο Εκφώνησης - Αντιφώνησης
Ομόλογα Κρατικών Τραπεζών

Ενότητα 6: Πρόσθετα Στοιχεία Ενημέρωσης

Πίνακας Μελών Χρηματιστηρίου Αθηνών και Μελών ΕΤ.ΕΚ.
Πίνακας Μετοχών Υπό Ειδική Διαπραγμάτευση
Γνωστοποιήσεις Συναλλαγών - Κατάλογος Υπόχρεων Προσώπων

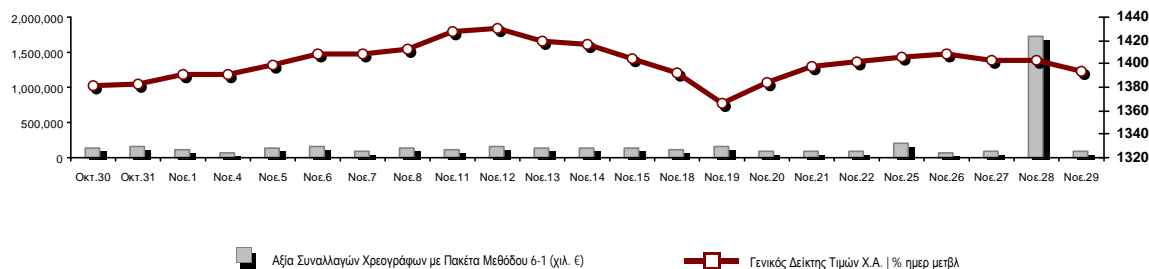
Ενότητα 7: Αναλυτικά Στοιχεία Συναλλαγών Αγοράς Παραγώγων

Συμβόλαια Μελλοντικής Εκπλήρωσης σε Δείκτες
Συμβόλαια Μελλοντικής Εκπλήρωσης σε Μετοχές
Δικαιώματα Προαίρεσης σε Δείκτες
Δικαιώματα Προαίρεσης σε Μετοχές
Στοιχεία Συναλλαγών Προϊόντων Δανεισμού

Παράρτημα Α: Κωδικοί και ονομασίες Κλάδων Οικονομικής Δραστηριότητας του Χρηματιστηρίου Αθηνών

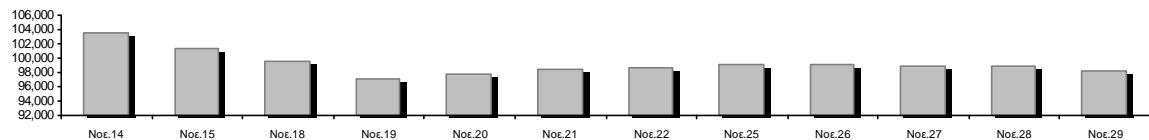
Οι Αγορές Χρεογράφων Παραγώγων Δανεισμού

Γενικός Δείκτης Τιμών και Αξία Συναλλαγών Μετοχών και Παραγώγων

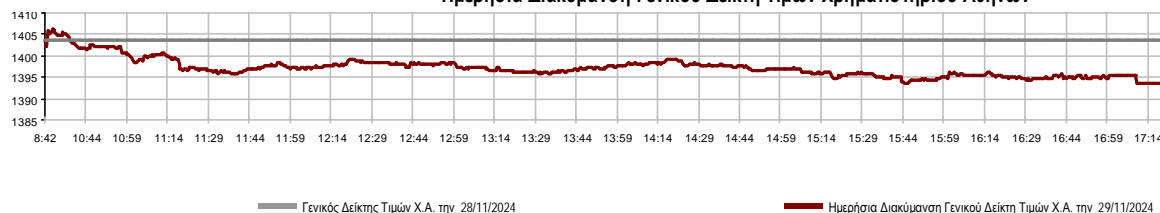


Κεφαλαιοποίηση Χ.Α. (εκατ €)**:	98,112.43		Συνολικές Ανοικτές Θέσεις σε Παράγωγα	443,828
Ημερήσια μεταβολή: εκατ. € %	-749.29	-0.76%	Ανοικτές θέσεις σε ΣΜΕ επί Δεικτών % ημερ μετβλ	6,545 1.55%
Μέση ετήσια Κεφ/ποίηση: εκατ. € % Μετβλ. Μέση προηγ. έτος	98,388.90	22.40%	Ανοικτές θέσεις σε ΣΜΕ επί μετοχών % ημερ μετβλ	436,274 0.48%
Γενικός Δείκτης Τιμών Χ.Α. % ημερ μετβλ	1,393.49	-0.74%	Ανοικτές θέσεις σε Δικαιώματα επί Δεικτών % ημερ μετβλ	703 3.08%
Κεφαλαιοποίηση Γενικού Δείκτη (εκατ. €)	90,573.51		Ανοικτές θέσεις σε Δικαιώματα επί μετοχών % ημερ μετβλ	306 0.00%
Ημερήσια μεταβολή (εκατ. €)	-711.09			
Αξία Συναλλαγών Χρεογράφων με Πακέτα Μεθόδου 6-1 (χιλ. €)	96,257.93		Πλήθος Συμβολαίων Παραγώγων:	13,901
Ημερήσια μεταβολή: %	-1,630,415.70	-94.43%	Ημερήσια μεταβολή: τμχ %	5,626 67.99%
Μέση Αξία Συν/γών ΥΙD: χιλ. € % Μετβλ Μέση προηγ. έτος	137,162.30	25.18%	Μέσος Όγκος Συμβ. ΥΙD: % Μετβλ Μέσο προηγ. Έτος	35,149 -20.05%
Αξία Συναλλαγών Πακέτων Μεθόδου 6-1 (χιλ. €)	7,209.23		Πλήθος Πράξεων Παραγώγων:	1,170
Αξία Συναλλαγών Πακέτων Μεθόδου 6-2 & 6-3 (χιλ. €)	61.62		Ημερήσια μεταβολή: πλήθος %	438 59.84%
Αξία Συναλλαγών Ομολόγων (χιλ.€)	1,328.84		Μέσο Πλήθος Πράξεων ΥΙD: % Μετβλ Μέσο προηγ. Έτος	1,800 -22.78%
Όγκος Συναλλαγών Χρεογράφων με Πακέτα Μεθόδου 6-1 (χιλ. Τμχ)	26,956.47		Συνολικές Ανοικτές Θέσεις σε Δανεισμό	414,784
Ημερήσια μεταβολή: χιλ. τμχ %	-69,833.28	-72.15%	Ημερήσια μεταβολή: τμχ %	58,845 16.53%
Μέσος Όγκος Συν/γών ΥΙD: % Μετβλ Μέσο προηγ. Έτος	28,900.29	-14.04%	Πλήθος Συναλλαγών Δανεισμού (Πολυμερής/Διμερής)	7,305
Όγκος Συναλλαγών Πακέτων Μεθόδου 6-1 (χιλ. Τεμάχια)	4,110.95		Ημερήσια μεταβολή: τμχ %	-67,666
Όγκος Συναλλαγών Πακέτων Μεθόδου 6-2 & 6-3 (χιλ. Τεμάχια)	65.17		Πλήθος Πολυμερών Συναλλαγών	7,305
Όγκος Συναλλαγών Ομολόγων	1,348,000		Πλήθος Διμερών Συναλλαγών	0
Πλήθος Πράξεων Χρεογράφων με Πακέτα Μεθόδου 6-1	28,619		Πλήθος Πράξεων Δανεισμού:	1
Ημερήσια μεταβολή: πλήθος %	5,873	25.82%	Ημερήσια μεταβολή: %	-8
Μέσο Πλήθος Πράξεων ΥΙD: % Μετβλ Μέσο προηγ. Έτος	36,434	0.58%	Πλήθος Πράξεων Πολυμερών Συναλλαγών	1
Πλήθος πακέτων Μεθόδου 6-1	9		Πλήθος Πράξεων Διμερών Συναλλαγών	0
Πλήθος πακέτων Μεθόδου 6-2 & 6-3	2			
Πλήθος συναλλαγών Ομολόγων	211			

Κεφαλαιοποίηση Χ.Α. (εκατ €)**



Ημερήσια Διακύμανση Γενικού Δείκτη Τιμών Χρηματιστηρίου Αθηνών



Χρηματιστηριακοί Δείκτες

Όνομασία Δείκτη	29/11/2024	28/11/2024	Δ μον.	Δ %	Κατώτερη	Ανώτερη	Κατ.έτους	Ανωτ.έτους	Ετησ. μεταβ.
Γενικός Δείκτης Τιμών Χ.Α.	1,393.49	1,403.83	-10.34	-0.74%	1,393.49	1,406.43	1,293.14	1,505.35	7.76% #
Δείκτης Συνολικής Απόδοσης Γενικού Δείκτη Χ.Α.	2,633.82	2,653.38	-19.56	-0.74%	2,633.82	2,658.28	2,355.44	2,789.06	11.82% #
Δείκτης ATHEX ESG	1,577.17	1,590.16	-12.99	-0.82%	1,577.17	1,594.05	1,471.77	1,722.97	7.16% #
Δείκτης Τιμών Εναλλακτικής Αγοράς Χ.Α.	14,378.64	14,304.57	74.07	0.52%	14,282.36	14,409.80	9,352.11	15,435.43	53.75% #
FTSE/Χ.Α. Large Cap	3,356.95	3,386.39	-29.44	-0.87%	3,356.95	3,394.01	3,122.79	3,665.50	7.50% #
FTSE/Χ.Α. Mid Cap	2,245.54	2,253.76	-8.22	-0.36%	2,235.29	2,254.79	2,054.77	2,459.55	-0.23% €
FTSE/Χ.Α. Υψηλής Μερισματικής Απόδοσης	3,896.38	3,915.81	-19.43	-0.50%	3,896.22	3,921.91	3,629.54	4,217.66	3.31% #
FTSE/Χ.Α. Δείκτης Αγοράς	801.18	808.58	-7.40	-0.92%	801.18	810.29	746.82	875.18	7.28% #
FTSE/Χ.Α. Τράπεζες	1,149.22	1,162.47	-13.25	-1.14%	1,148.58	1,170.43	1,057.67	1,354.57	8.25% #
FTSE/ATHEX ΤΕΧΝΟΛΟΓΙΑ & ΤΗΛΕΠΙΚΟΙΝΩΝΙΕΣ	5,470.42	5,486.99	-16.57	-0.30%	5,465.23	5,511.27	4,915.95	5,868.21	7.85% #
FTSE/ATHEX ΧΡΗΜΑΤΟΟΙΚΟΝΟΜΙΚΕΣ ΥΠΗΡΕΣΙΕΣ	5,398.78	5,461.75	-62.97	-1.15%	5,396.18	5,498.43	4,996.31	6,357.41	7.67% #
FTSE/ATHEX ΑΚΙΝΗΤΗΣ ΠΕΡΙΟΥΣΙΑΣ	4,785.73	4,752.69	33.04	0.70%	4,747.96	4,785.73	4,507.00	5,120.52	-3.52% €
FTSE/ATHEX ΚΑΤΑΝΑΛΩΤΙΚΑ ΠΡΟΪΟΝΤΑ	4,884.12	4,926.82	-42.70	-0.87%	4,874.06	4,926.82	4,663.68	5,557.48	-2.62% €
FTSE/ATHEX ΒΑΣΙΚΑ ΑΓΑΘΑ	6,588.14	6,666.54	-78.40	-1.18%	6,587.64	6,667.52	5,069.68	6,792.60	29.47% #
FTSE/ATHEX ΒΙΟΜΗΧΑΝΙΕΣ	6,958.04	6,979.04	-21.00	-0.30%	6,931.93	6,985.73	5,044.08	6,985.73	36.93% #
FTSE/ATHEX ΠΡΩΤΕΣ ΎΛΕΣ	4,781.13	4,764.24	16.89	0.35%	4,734.10	4,805.73	4,369.10	5,876.05	-1.82% €
FTSE/ATHEX ΕΝΕΡΓΕΙΑ & ΥΠΗΡΕΣΙΕΣ ΚΟΙΝΗΣ ΩΦ	4,661.87	4,675.35	-13.48	-0.29%	4,661.87	4,698.04	4,536.38	5,474.06	-6.53% €
Δείκτης Όλων των Μετοχών Χ.Α.	322.65	325.11	-2.46	-0.76%	322.65	322.65	304.60	367.53	6.84% #
Ελληνικός Δείκτης Mid & Small Cap	2,012.48	2,017.60	-5.12	-0.25%	2,010.54	2,021.80	1,881.89	2,157.15	4.33% #
FTSE/Χ.Α. Large Cap Συνολικής Απόδοσης	5,774.93	5,825.58	-50.65	-0.87%			5,201.70	6,187.73	11.76% #
FTSE/Χ.Α. Mid Cap Συνολικής Απόδοσης	3,075.02	3,086.28	-11.26	-0.36%			2,872.41	3,302.69	1.45% #
MSCI GREECE REBASED	5,115.00	5,164.17	-49.17	-0.95%	5,115.00	5,183.28	4,964.20	5,837.84	2.61% #
Ελληνικός Δείκτης Εταιρικών Ομολόγων	138.40	138.28	0.13	0.09%			129.54	138.40	6.76% #
Ελληνικός Δείκτης Τιμών Εταιρικών Ομολόγων	93.80	93.72	0.08	0.08%			90.52	93.80	3.48% #

Σημείωση 1: Το κλείσιμο των Δεικτών FTSE/Μed 100, Ελληνικός Δείκτης Εταιρικών Ομολόγων και, Ελληνικός Δείκτης Τιμών Εταιρικών Ομολόγων αφορούν την συνεδρίαση της 27/11/2024.

Σημείωση 2: Ο Ελληνικός Δείκτης Mid & Small Cap είναι Customized δείκτης υπολογιζόμενος από το Χρηματιστήριο Αθηνών.

Αναλυτικά Στοιχεία Συναλλαγών Αγοράς Χρεογράφων

	Όλα τα Χρεόγραφα	Κύρια Αγορά	Επιτήρηση	Διαπραγματεύσιμα Αμοιβαία Κεφάλαια
Σύνολα	123	115	7	1
Ανοδικές / Καθοδικές / Σταθερές:	46 / 52 / 25	44 / 51 / 20	2 / 0 / 5	0 / 1 / 0
Κεφαλαιοποίηση Χ.Α. (εκατ €) **	98,112.43	98,053.27	59.15	
Μέση Ημερήσια Αξία Συν/γών (χιλ. €)	137,162.30	137,049.07	30.01	228.28
Αξία Συναλλαγών	96,319.55	96,189.25	11.61	118.69
Κύριος Πίνακας:	89,048.70	88,918.40	11.61	118.69
Προσυμφωνημένων Συναλλαγών 6_1_2_3:	7,270.85	7,270.85	0.00	0.00
Πίνακας Εκποιήσεων:	0.00	0.00	0.00	0.00
Πίνακας Ειδικών Όρων:	0.00	0.00	0.00	0.00
Μέσος Ημερήσιος Όγκος Συναλλαγών	28,900,287	28,773,959	138,168	6,602
Όγκος Συναλλαγών	27,021,641	26,953,443	64,671	3,527
Κύριος Πίνακας:	22,845,523	22,777,325	64,671	3,527
Προσυμφωνημένων Συναλλαγών 6_1_2_3:	4,176,118	4,176,118	0	0
Πίνακας Εκποιήσεων:	0	0	0	0
Πίνακας Ειδικών Όρων:	0	0	0	0
Μέσο Ημερήσιο Πλήθος Πράξεων	36,434	36,336	56	42
Αριθμός Πράξεων	28,621	28,558	41	22
Κύριος Πίνακας:	28,610	28,547	41	22
Προσυμφωνημένων Συναλλαγών 6_1_2_3:	11	11	0	0
Πίνακας Εκποιήσεων:	0	0	0	0
Πίνακας Ειδικών Όρων:	0	0	0	0

Στοιχεία Συναλλαγών Κλάδων Χρηματιστηρίου Αθηνών & Χρηματοοικονομικών Προϊόντων (Δ.Α.Κ.)

Κωδικός	Κλάδοι	Ανοδικές / Καθοδικές / Σταθερές	Αριθμός Πράξεων	Όγκος Συναλλαγών	Αξία Συναλλαγών	% στη Συνολική Αξία
12000	- Χρηματοοικονομικά Προϊόντα	0 / 1 / 0	22	3,527	118,690.24	0.12%
3510	- Ακίνητη Περιουσία	4 / 3 / 6	1,004	318,347	1,087,495.35	1.13%
3030	- Ασφάλειες	0 / 1 / 0	54	6,273	26,495.59	0.03%
5020	- Βιομηχανικά Προϊόντα & Υπηρεσίες	11 / 3 / 4	1,431	381,419	2,295,207.40	2.38%
4040	- Εμπόριο	2 / 2 / 3	1,390	296,499	5,101,573.94	5.30%
6010	- Ενέργεια	2 / 1 / 1	1,228	190,502	2,044,590.29	2.12%
4020	- Καταναλωτικά Προϊόντα & Υπηρεσίες	4 / 2 / 1	209	46,913	81,674.37	0.08%
5010	- Κατασκευές & Υλικά Κατασκευών	8 / 4 / 2	2,872	742,853	6,443,947.52	6.69%
4030	- Μέσα Ενημέρωσης	0 / 1 / 0	51	21,300	9,805.86	0.01%
4520	- Προσωπική Φροντίδα, Φάρμακα & Παντοπωλεία	0 / 2 / 0	150	27,986	266,650.32	0.28%
5510	- Πρώτες Ύλες	3 / 4 / 4	867	357,786	1,024,078.50	1.06%
4050	- Ταξίδια και Αναψυχή	2 / 3 / 0	1,707	696,036	5,059,039.47	5.25%
1010	- Τεχνολογία	3 / 5 / 1	609	144,773	575,124.81	0.60%
1510	- Τηλεπικοινωνίες	1 / 1 / 0	956	392,251	5,881,129.16	6.11%
3010	- Τράπεζες	0 / 7 / 1	12,876	22,756,294	57,093,002.63	59.27%
4510	- Τρόφιμα, Ποτά & Καπνοβιομηχανίες	1 / 3 / 2	143	22,328	363,021.71	0.38%
2010	- Υγεία	1 / 2 / 0	67	19,056	18,517.50	0.02%
6510	- Υπηρεσίες Κοινής Ωφέλειας	3 / 3 / 0	2,665	547,606	8,588,328.52	8.92%
3020	- Χρηματοοικονομικές Υπηρεσίες	1 / 4 / 0	320	49,892	241,180.15	0.25%

Οι 10 Μετοχές με τη μεγαλύτερη Άνοδο & Πτώση

Κύρια Αγορά

Μετοχές με τη μεγαλύτερη Θετική μεταβολή τιμής	Τιμή κλεισ.	Μεταβ.	Μετοχές με τη μεγαλύτερη Αρνητική μεταβολή τιμής	Τιμή κλεισ.	Μεταβ.
ΑΛΟΥΜΥΛ (ΚΟ)	3.96	2.72% #	ΑΤΤΙΣΑ BANK Α.Τ.Ε. (ΚΟ)	0.568	-3.40% α
ΒΙΟΚΑΡΠΕΤ (ΚΟ)	1.82	2.54% #	ΙΝΤΕΡΛΑΪΦ (ΚΟ)	4.23	-2.76% α
PROFILE (ΚΟ)	5.15	1.78% #	ΕΛΛΑΚΤΩΡ (ΚΟ)	1.74	-2.14% α
LAMDA DEVELOPMENT(ΚΟ)	7.19	1.70% #	ΕΘΝΙΚΗ ΤΡΑΠΕΖΑ (ΚΟ)	6.666	-2.12% α
ΕΛΒΑΛΧΑΛΚΟΡ (ΚΟ)	1.868	1.63% #	COCA-COLA HBC AG (ΚΟ)	33.48	-2.11% α
ΟΛΘ (ΚΟ)	21.9	1.39% #	ΕΛΛΗΝ. ΧΡΗΜΑΤΙΣΤΗΡΙΑ-Χ.Α. (ΚΟ)	4.34	-1.92% α
ΕΥΡΩΣΥΜΒΟΥΛΟΙ (ΚΟ)	1.12	1.36% #	ΑΕΡΟΠΟΡΙΑ ΑΙΓΑΙΟΥ (ΚΟ)	9.48	-1.86% α
QUALITY & RELIABILITY (ΚΟ)	1.064	1.33% #	A.S. COMPANY (ΚΟ)	2.7	-1.46% α
ΕΛΤΟΝ (ΚΟ)	1.88	1.29% #	ΝΙΟΧΑΛΚΟ SA/ΝV (ΚΑ)	5.17	-1.34% α
FOURLIS ΣΥΜΜΕΤΟΧΩΝ (ΚΟ)	3.62	1.26% #	ΔΙΕΘΝΗΣ ΑΕΡΟΛΙΜΕΝΑΣ ΑΘΗΝΩΝ(ΚΟ)	8.05	-1.23% α

Μετοχές με τη μεγαλύτερη Αξία Συναλλαγών	Αξία (χιλ. €)	Μεταβ.	Μετοχές με το μεγαλύτερο Όγκο Συναλλαγών	Όγκος	Μεταβ.
ΕΘΝΙΚΗ ΤΡΑΠΕΖΑ (ΚΟ)	17,785.04	-2.12% α	ΑΛΦΑ ΥΠΗΡΕΣΙΩΝ ΣΥΜΜ (ΚΟ)	10,190,576	-0.88% α
ΑΛΦΑ ΥΠΗΡΕΣΙΩΝ ΣΥΜΜ (ΚΟ)	14,969.80	-0.88% α	ΕΥΡΟΒΑΝΚ HOLDINGS (ΚΟ)	6,740,055	-0.50% α
ΕΥΡΟΒΑΝΚ HOLDINGS (ΚΟ)	13,471.96	-0.50% α	ΠΕΙΡΑΙΩΣ FINANCIAL HOLD (ΚΟ)	2,803,181	-0.77% α
ΠΕΙΡΑΙΩΣ FINANCIAL HOLD (ΚΟ)	9,746.21	-0.77% α	ΕΘΝΙΚΗ ΤΡΑΠΕΖΑ (ΚΟ)	2,656,520	-2.12% α
ΟΤΕ (ΚΟ)	5,880.50	-0.60% α	ΟΤΕ (ΚΟ)	392,142	-0.60% α
JUMBO (ΚΟ)	4,776.22	-0.80% α	ΙΝΤΡΑΛΟΤ (ΚΟ)	361,210	-0.76% α
ΜΕΤΛΕΝ ENERGY & METALS (ΚΟ)	4,399.65	-0.13% α	ΔΕΗ (ΚΟ)	269,139	-1.12% α
ΟΠΑΠ (ΚΟ)	4,111.09	-0.96% α	ΟΠΑΠ (ΚΟ)	264,573	-0.96% α
ΓΕΚ ΤΕΡΝΑ (ΚΟ)	3,365.87	0.22% #	ΕΛΒΑΛΧΑΛΚΟΡ (ΚΟ)	216,617	1.63% #
ΔΕΗ (ΚΟ)	3,106.75	-1.12% α	JUMBO (ΚΟ)	193,593	-0.80% α

Σημείωση: Απεικονίζονται οι Μετοχές που δεν ανήκουν στην Κατηγορία Επιτήρησης και πραγματοποιήσαν κατά τη διάρκεια της συνεδρίασης Αξία Συναλλαγών μεγαλύτερη από 10,000 Ευρώ.

Αναλυτικά Στοιχεία Συναλλαγών Αγοράς Παραγώγων

	Αριθμός Πράξεων	Όγκος	Ανοικτές θέσεις
Σ.Μ.Ε. σε Δείκτες	95	280	6,545
FTSE/X.A. Τράπεζες	3	5	1,607
FTSE/X.A. Large Cap	92	275	4,937
MSCI GREECE REBASED	0	0	1
Σ.Μ.Ε. σε Μετοχές	1,069	13,587	436,274
ΑΔΜΗΕ ΣΥΜΜΕΤΟΧΩΝ Α.Ε. (ΚΟ)	0	0	25,086
ΑΕΡΟΠΟΡΙΑ ΑΙΓΑΙΟΥ (ΚΟ)	16	86	3,035
ΑΛΡΗΑ ΥΠΗΡΕΣΙΩΝ ΣΥΜΜ (ΚΟ)	138	5,892	157,850
ΔΙΕΘΝΗΣ ΑΕΡΟΛΙΜΕΝΑΣ ΑΘΗΝΩΝ(ΚΟ)	1	1	408
ΑΥΤΟΗΕΛΛΑΣ (ΚΟ)	1	5	127
ΑΒΑΞ Α.Ε. (ΚΟ)	0	0	1,189
BANK OF CYPRUS (ΚΟ)	0	0	1
COCA-COLA HBC AG (ΚΟ)	1	1	149
CENERGY HOLDINGS (ΚΑ)	22	99	5,726
ΕΛΛΑΚΤΩΡ (ΚΟ)	4	18	4,444
ΕΛΒΑΛΧΑΛΚΟΡ (ΚΟ)	14	139	4,238
EUROBANK HOLDINGS (ΚΟ)	51	713	17,064
ΕΥΔΑΠ (ΚΟ)	10	50	3,886
FOURLIS ΣΥΜΜΕΤΟΧΩΝ (ΚΟ)	1	5	1,028
ΓΕΚ ΤΕΡΝΑ (ΚΟ)	41	229	11,103
ΕΛΛΗΝ. ΧΡΗΜΑΤΙΣΤΗΡΙΑ-Χ.Α. (ΚΟ)	9	41	3,758
HELLENIQ ENERGY (ΚΟ)	5	42	5,241
INTRACOM HOLDINGS (ΚΟ)	12	60	7,224
INTRAKAT (ΚΟ)	0	0	1,861
JUMBO (ΚΟ)	2	2	162
LAMDA DEVELOPMENT(ΚΟ)	3	17	5,758
METLEN ENERGY & METALS (ΚΟ)	28	83	4,699
MIG (ΚΟ)	0	0	104
ΜΟΤΟΡ ΟΪΛ (ΚΟ)	26	160	6,957
ΕΘΝΙΚΗ ΤΡΑΠΕΖΑ (ΚΟ)	322	2,486	25,856
ΟΠΑΠ (ΚΟ)	6	18	850
ΤΡΑΠΕΖΑ ΟΡΤΙΜΑ BANK (ΚΟ)	0	0	89
ΟΤΕ (ΚΟ)	0	0	2,610
ΟΛΠ (ΚΟ)	0	0	128
ΠΕΙΡΑΙΩΣ FINANCIAL HOLD (ΚΟ)	243	3,019	94,556
ΔΕΗ (ΚΟ)	71	272	18,751
QUEST ΣΥΜΜΕΤΟΧΩΝ (ΚΟ)	0	0	167
ΤΕΡΝΑ ΕΝΕΡΓΕΙΑΚΗ (ΚΟ)	0	0	16,612
ΤΙΤΑΝ CEMENT (ΚΑ)	17	41	432
ΥΙΟΗΑΛΚΟ SA/ΝV (ΚΑ)	25	108	5,125
Δικαιώματα σε Δείκτες	6	34	703
FTSE/X.A. Large Cap	6	34	703
Δικαιώματα σε Μετοχές	0	0	306
ΑΛΡΗΑ ΥΠΗΡΕΣΙΩΝ ΣΥΜΜ (ΚΟ)	0	0	0
ΕΘΝΙΚΗ ΤΡΑΠΕΖΑ (ΚΟ)	0	0	202
ΟΠΑΠ (ΚΟ)	0	0	92
ΟΤΕ (ΚΟ)	0	0	0
ΠΕΙΡΑΙΩΣ FINANCIAL HOLD (ΚΟ)	0	0	0
ΔΕΗ (ΚΟ)	0	0	12
Συνολική Δραστηριότητα	1,170	13,901	443,828

Πληθος Χρεογράφων	Ονομ. Αξία	Μερίσματα [1]			Ημερ. Τελευτ. Αποκοπή		Σημ. Χρεόγραφα	Τιμή κλεισίματος	% μεταβ.	Προηγ. Κλεισιμο- ημ/νία	Άνοιγμα	Κατωτ Τιμή	Ανωτ Τιμή	Τελ Σταθμ Τιμή	Τελευταία ζήτηση [7]	Τελευταία προσφορά [7]	Ρ/Ε μετά φ. Χρήσιμ	Όγκος	Πράξεις	Αξία Συναλλαγών[8]	Χ.Α. Εταιρείας (χιλ. €) [3,5]	Χαμηλό έτους	Υψηλό έτους	Κλάδος [4]				
		2021	2022	2023	Μέρισμα [2]	Δικαιώμα																						
2,352,977,294	0.290	---	---	0.026	26/07/2024	18/04/2017	---	ALPHA ΥΠΗΡΕΣΙΩΝ ΣΥΜΜ (ΚΟ)	1.4665	-0.88	€ 1.4795	28/11/2024	1.473	1.456	1.499	1.4665	1.469	29577@1.47	5000@1.47	---	---	10,190,576	3,222	14,969,803.71	3,450,641.20	1.367	1.79	30101010
36,353,868	1.00	---	(0.025)	0.1	16/07/2024	21/08/2023	---	AUSTRIACARD (ΚΑ)	5.4	-0.37	€ 5.42	28/11/2024	5.42	5.38	5.42	5.4	5.397	1744@5.38	410@5.41	---	---	33,880	110	182,855.51	196,310.89	5.23	6.8	10101010
48,624,764	0.080	0.46	0.65	0.7	22/04/2024	05/12/2022	---	AUTOHELLAS (ΚΟ)	10.36	-0.77	€ 10.44	28/11/2024	10.44	10.36	10.5	10.36	10.425	4@10.32	164@10.42	---	---	3,551	70	37,018.38	503,752.56	10	14.1	40201040
440,964,310	0.100	---	---	---	23/09/2024	---	---	BANK OF CYPRUS (ΚΟ)	4.4	---	---	28/11/2024	4.41	4.35	4.41	4.4	4.379	2000@4.36	2259@4.40	---	---	147,833	158	647,345.98	1,940,242.96	4.15	5.1	30101010
212,384,903	---	0.05	0.08	0.25	06/06/2024	07/12/2016	---	CENERGY HOLDINGS (ΚΑ)	8.7	0.23	€ 8.68	28/11/2024	8.6	8.56	8.75	8.7	8.685	528@8.69	51@8.70	---	---	177,786	636	1,544,054.37	1,847,748.66	6.71	10.18	50202010
373,239,562	6.70	0.71	0.78	0.93	30/05/2024	29/04/2013	---	COCA-COLA HBC AG (ΚΟ)	33.48	-2.11	€ 34.2	28/11/2024	33.76	33.48	33.9	33.48	33.748	9@33.48	290@33.52	---	---	5,834	76	196,884.66	2,496,060.54	25.66	34.48	45101020
3,676,736,329	0.220	---	---	0.0933	25/07/2024	20/05/2019	---	EUROBANK HOLDINGS (ΚΟ)	2	-0.50	€ 2.01	28/11/2024	1.992	1.9875	2.01	2	1.999	2876@2.00	11408@2.00	---	---	6,740,055	2,192	13,471,958.37	7,353,472.66	1.599	2.63	30101010
305,635,185	2.18	0.1	0.3	0.9	10/07/2024	01/10/2003	---	HELLENIO ENERGY (ΚΟ)	6.795	0.67	€ 6.75	28/11/2024	6.79	6.76	6.845	6.795	6.799	5000@6.77	269@6.79	---	---	112,872	541	767,456.03	2,076,791.08	6.62	8.81	60101020
160,523,985	0.300	---	---	---	12/08/2008	30/12/2022	---	INTRAKAT (ΚΟ)	4.84	0.21	€ 4.83	28/11/2024	4.83	4.775	4.85	4.84	4.81	2@4.83	468@4.85	---	---	102,386	231	492,475.23	776,936.09	4.445	5.64	50101010
136,059,759	0.880	0.77	0.322	1	10/07/2024	05/03/2014	---	JUMBO (ΚΟ)	24.68	-0.80	€ 24.88	28/11/2024	24.44	24.44	24.88	24.68	24.671	2848@24.70	2500@24.74	---	---	193,593	1,111	4,776,222.78	3,357,954.85	21.68	30.1	40401010
176,736,715	0.300	---	---	---	30/05/2007	27/11/2019	---	LAMDA DEVELOPMENT(ΚΟ)	7.19	1.70	€ 7.07	28/11/2024	7.1	7.05	7.19	7.19	7.123	92@7.18	111@7.19	---	---	68,442	313	487,528.12	1,270,736.98	6.15	7.73	35101010
142,891,161	0.970	0.4341	1.24	1.5531	26/06/2024	07/07/2017	---	METLEN ENERGY & METALS (ΚΟ)	31.06	-0.13	€ 31.1	28/11/2024	31.1	30.94	31.3	31.06	31.074	150@31.04	382@31.08	---	---	141,585	1,087	4,399,647.28	4,438,199.46	30.7	39.56	65102000
78,325,475	---	0.6	0.85	25/06/2024	23/07/2019	---	---	TITAN CEMENT (ΚΑ)	38.75	-0.64	€ 39	28/11/2024	39	38.45	39.3	38.75	38.895	15@38.70	10@39.00	---	---	55,317	634	2,151,576.50	3,035,112.16	20.9	39.3	50101030
259,189,761	0.1	0.12	0.12	25/06/2024	26/02/2016	---	---	VIOLALCO SA/ΝV (ΚΑ)	5.17	-1.34	€ 5.24	28/11/2024	5.26	5.17	5.26	5.17	5.222	150@5.16	1191@5.22	---	---	72,332	251	377,706.89	1,340,011.06	4.88	6.63	55102015
148,321,516	0.300	---	0.07	0.03	29/07/2024	22/01/2020	---	ΑΒΑΞ Α.Ε. (ΚΟ)	1.432	0.14	€ 1.43	28/11/2024	1.44	1.41	1.45	1.432	1.424	250@1.42	3374@1.43	---	---	43,361	147	61,735.63	212,396.41	1.194	1.884	50101010
232,000,000	2.12	0.0854	0.0682	0.0582	09/09/2024	19/06/2017	---	ΑΔΜΗΣ ΣΥΜΜΕΤΟΧΩΝ Α.Ε. (ΚΟ)	2.365	-0.42	€ 2.375	28/11/2024	2.375	2.365	2.385	2.365	2.373	9045@2.37	1997@2.37	9.34	2023	58,340	137	138,421.44	548,680.00	2.02	2.47	65101015
90,167,100	0.500	---	---	0.7515	20/05/2024	24/05/2021	---	ΑΕΡΟΠΟΡΙΑ ΑΙΓΑΙΟΥ (ΚΟ)	9.48	-1.86	€ 9.66	28/11/2024	9.6	9.48	9.66	9.48	9.535	267@9.48	551@9.52	---	---	63,182	349	602,436.73	854,784.11	9.07	13.47	40501010
103,423,291	0.570	---	---	---	01/08/2011	28/08/2024	---	ΓΕΚ ΤΕΡΝΑ (ΚΟ)	18.62	0.22	€ 18.58	28/11/2024	18.54	18.46	18.7	18.62	18.574	98@18.60	1437@18.64	---	---	181,211	842	3,365,872.40	1,925,741.68	12.98	18.7	50101010
382,000,000	2.48	---	---	0.25	22/07/2024	12/12/2001	---	ΔΕΗ (ΚΟ)	11.45	-1.12	€ 11.58	28/11/2024	11.53	11.45	11.68	11.45	11.543	114@11.44	1500@11.49	---	---	269,139	1,010	3,106,750.22	4,373,900.00	10.1	12.67	65101015
300,000,000	1.00	---	---	0.33	21/05/2024	07/02/2024	---	ΔΙΕΘΝΗΣ ΑΕΡΟΛΙΜΕΝΑΣ ΑΘΗΝΩΝ(ΚΟ)	8.05	-1.23	€ 8.15	28/11/2024	8.062	8.05	8.11	8.05	8.072	21@8.04	500@8.09	---	---	35,201	248	284,154.67	2,415,000.00	7.3	9.56	50206060
914,715,153	1.00	---	---	0.3643	29/07/2024	29/08/2018	---	ΕΘΝΙΚΗ ΤΡΑΠΕΖΑ (ΚΟ)	6.666	-2.12	€ 6.81	28/11/2024	6.894	6.66	6.894	6.666	6.695	6934@6.66	240@6.68	---	---	2,656,520	4,205	17,785,042.24	6,097,491.21	6.222	8.65	30101010
375,241,586	0.390	0.03	0.06	0.04	25/06/2024	14/07/2006	---	ΕΒΑΛΧΑΛΚΟΡ (ΚΟ)	1.868	1.63	€ 1.838	28/11/2024	1.83	1.816	1.87	1.868	1.857	1001@1.85	9722@1.87	---	---	216,617	427	402,250.17	700,951.28	1.62	2.435	55102015
348,192,005	0.040	---	---	---	05/07/2011	22/07/2024	---	ΕΛΛΑΚΤΩΡ (ΚΟ)	1.74	-2.14	€ 1.778	28/11/2024	1.784	1.74	1.786	1.74	1.76	600@1.74	3400@1.75	---	---	125,895	424	221,548.95	605,854.09	1.61	2.84	50101010
60,348,000	0.420	0.1515	0.1565	0.2504	25/06/2024	04/08/2021	---	ΕΛΛΗΝ. ΧΡΗΜΑΤΙΣΤΗΡΙΑ Χ.Α. (ΚΟ)	4.34	-1.92	€ 4.425	28/11/2024	4.425	4.34	4.425	4.34	4.369	534@4.34	864@4.37	---	---	42,326	229	184,908.90	261,910.32	4.095	5.92	30202015
106,500,000	0.600	0.28	0.02	0.1	22/07/2024	13/09/2021	---	ΕΥΔΑΠ (ΚΟ)	5.84	0.52	€ 5.81	28/11/2024	5.8	5.75	5.86	5.84	5.808	200@5.78	1630@5.84	---	---	41,184	257	239,179.41	621,960.00	5.1	6.15	65102030
604,095,621	0.300	---	---	---	30/05/2013	10/10/2023	---	INTRALOT (ΚΟ)	0.913	-0.76	€ 0.92	28/11/2024	0.906	0.896	0.92	0.913	0.914	739@0.912	305@0.914	---	---	361,210	288	330,198.94	551,539.30	0.86	1.294	40501020
110,782,980	0.750	0.9054	1.6299	1.8415	26/06/2024	04/11/2013	---	ΜΟΤΟΡ ΟΪΛ (ΚΟ)	19.61	-0.10	€ 19.63	28/11/2024	19.59	19.56	19.8	19.61	19.652	7258@19.60	100@19.65	---	---	63,853	616	1,254,815.93	2,172,454.24	18.91	28.56	60101020
370,062,741	0.300	0.6	1	1.6123	04/11/2024	25/06/2024	---	ΟΠΑΠ (ΚΟ)	15.51	-0.96	€ 15.66	28/11/2024	15.56	15.51	15.68	15.51	15.539	3181@15.51	1000@15.64	---	---	264,573	1,046	4,111,092.45	5,739,673.11	14.4	17.35	40501020
412,693,573	2.83	0.8231	0.5888	0.7216	04/07/2024	18/06/1998	---	ΟΤΕ (ΚΟ)	14.94	-0.60	€ 15.03	28/11/2024	15.02	14.94	15.15	14.94	14.996	2770@14.94	1802@15.09	---	---	392,142	952	5,880,497.16	6,165,641.98	12.76	16.12	15102015
1,250,367,223	0.930	---	---	0.0632	10/07/2024	14/04/2021	---	ΠΕΙΡΑΙΩΣ FINANCIAL HOLD (ΚΟ)	3.465	-0.77	€ 3.492	28/11/2024	3.492	3.465	3.522	3.465	3.477	500@3.46	1476@3.48	---	---	2,803,181	2,699	9,746,206.40	4,332,522.43	3.21	4.22	30101010
66,850,563	0.780	0.1493	0.1495	0.2313	02/05/2024	13/06/2018	---	ΣΑΡΑΝΤΗΣ ΓΡ. (ΚΟ)	10.72	-0.74	€ 10.8	28/11/2024	10.8	10.72	10.8	10.72	10.758	200@10.70	300@10.78	---	---	23,898	117	257,083.58	716,638.04	8.18	12.44	45201020
118,355,090	0.300	0.3411	0.3798	0.3821	08/07/2024	05/03/2020	---	ΤΕΡΝΑ ΕΝΕΡΓΕΙΑΚΗ (ΚΟ)	19.89	0.15	€ 19.86	28/11/2024	19.87	19.83	19.89	19.89	19.868	36@19.88	650@19.90	---	---	35,090	151	697,170.09	2,354,082.74	14.68	19.92	65101010
73,774,142	3.45	---	---	0.44	25/06/2024	04/10/2023	---	ΤΡΑΠΕΖΑ ΟΡΤΙΜΑ BANK (ΚΟ)	12.6	-0.79	€ 12.7	28/11/2024	12.7	12.44	12.7	12.6	12.564	547@12.44	53@12.60	---	---	26,320	151	330,672.58	929,554.19	7.24	13.44	30101010

Κύρια Αγορά - Μέσης Συναλλακτικής Δραστηριότητας

13,126,020	0.660	0.1163
------------	-------	--------

Πληθος Χρεογράφων	Ονομ. Αξία	Μερίσματα [1]			Ημερ. Τελευτ. Αποκοπής		Σημ.	Χρεόγραφο	Τιμή κλεισίματος	% μεταβ.	Προηγ. Κλεισίση-ημ/νία	Άνοιγμα	Κατωτ Τιμή	Ανωτ Τιμή	Τελ Σταθμ Τιμή	Τελευταία ζήτηση [7]	Τελευταία προσφορά [7]	Ρ/Ε μετά φ. Χρήστ	Όγκος	Πράξεις	Αξία Συναλλαγών[8]	Χ.Α. Εταιρείας (χιλ. €) [3,5]	Χαμηλό έτους	Υψηλό έτους	Κλάδος [4]				
		2021	2022	2023	Μέρισμα [2]	Δικαίωμα																							
35,764,593	2.10	0.075	0.1046	0.1045	12/06/2024	25/11/2019	---	BRIQ PROPERTIES (ΚΟ)	2.12	-0.47	€	2.13	28/11/2024	2.13	2.12	2.14	2.12	2.127	10@2.12	2500@2.13	---	---	20,883	36	44,412.16	75,820.94	1.835	2.14	35102030
101,123,806	0.360	---	---	---	22/07/2010	28/06/2011	---	CENTRIC ΣΥΜΜΕΤΟΧΩΝ (ΚΟ)	0.325	-0.92	€	0.328	28/11/2024	0.322	0.322	0.326	0.325	0.323	2500@0.321	3990@0.326	---	---	11,310	12	3,656.86	32,865.24	0.31	0.467	40203040
784,500	10.00	0.3	---	0.5008	28/05/2024	31/07/2018	---	CNL CAPITAL (ΚΟ)	7.45	2.05	ρ	7.3	28/11/2024	7.4	7.4	7.45	7.45	7.421	150@7.35	140@7.45	---	2022	210	13	1,558.50	5,844.53	6.6	9	30202010
10,567,700	0.300	---	---	---	06/10/2005	13/02/2002	---	CPI (ΚΟ)	0.495	-3.32	€	0.512	28/11/2024	0.504	0.494	0.504	0.495	0.497	2000@0.492	50@0.495	---	---	17,237	38	8,568.61	5,231.01	0.494	0.99	10102030
18,680,300	0.050	---	---	---	06/07/2022	---	---	DIMAND (ΚΟ)	8.2	---	ρ	8.2	28/11/2024	8.26	8.14	8.26	8.2	8.194	120@8.14	1670@8.20	---	---	33,908	98	277,842.87	153,178.46	8	10.95	35101010
52,516,977	1.00	0.1102	0.11	0.12	26/06/2024	23/07/2019	---	FOURLIS ΣΥΜΜΕΤΟΧΩΝ (ΚΟ)	3.62	1.26	ρ	3.575	28/11/2024	3.575	3.56	3.62	3.62	3.59	90@3.58	331@3.62	---	---	54,978	104	197,384.27	190,111.46	3.41	4.37	40401010
48,003,921	0.400	---	---	---	30/08/1993	25/07/2024	---	IDEAL HOLDINGS (ΚΟ)	5.85	-0.17	€	5.86	28/11/2024	5.88	5.83	5.89	5.85	5.86	141@5.83	897@5.86	---	---	11,538	116	67,609.34	280,822.94	5.16	6.78	10102030
10,500,000	2.40	0.29	0.3	2.21	25/06/2024	02/04/2024	---	INTERCONTINENTAL (ΚΟ)	2.48	---	ρ	2.48	28/11/2024	2.48	2.46	2.48	2.46	2.47	750@2.46	900@2.48	4.26	2023	300	2	741.00	26,040.00	2.28	6.9	35102000
83,600,000	0.690	---	---	0.0504	25/06/2024	02/07/2024	---	INTRACOM HOLDINGS (ΚΟ)	2.655	-0.75	€	2.675	28/11/2024	2.74	2.645	2.74	2.655	2.681	296@2.66	1497@2.70	---	---	9,435	42	25,297.96	221,958.00	2.5	4.335	10101010
168,691,037	0.300	---	---	---	20/08/2007	28/11/2022	---	LAVIPHARM (ΚΟ)	0.71	-0.56	€	0.714	28/11/2024	0.71	0.709	0.724	0.714	0.713	1500@0.711	1000@0.717	---	---	14,935	40	10,650.19	119,770.64	0.706	1.01	20103015
4,740,000	0.860	---	---	---	14/03/2003	---	---	LOGISMOS (ΚΟ)	1.25	---	ρ	1.25	28/11/2024	---	---	---	---	---	100@1.20	2200@1.31	-(6)-	2023	---	---	---	5,925.00	1.11	1.48	10101015
17,120,280	0.940	0.06	---	0.12	01/07/2024	26/06/2023	---	LOULIS FOOD (ΚΟ)	2.73	---	ρ	2.73	28/11/2024	2.71	2.7	2.73	2.73	2.718	109@2.73	25@2.74	---	---	1,245	9	3,383.98	46,738.36	2.38	3.09	45102020
4,419,616	1.58	---	0.1531	0.06	15/07/2024	04/03/2015	---	MEDICON ΕΛΛΑΣ (ΚΟ)	2.08	2.46	ρ	2.03	28/11/2024	2.01	2	2.09	2.09	2.057	1000@2.05	300@2.08	---	---	3,017	16	6,205.91	9,192.80	1.99	3.49	20102010
153,908,095	0.870	---	---	0.0229	11/09/2024	02/08/2024	---	ORILINA PROPERTIES ΑΕΕΑΠ (ΚΟ)	0.79	---	ρ	0.79	28/11/2024	0.788	0.788	0.79	0.79	0.789	500@0.784	2230@0.800	---	---	60,618	49	47,850.52	121,587.40	0.7589	0.896	35102000
13,968,683	0.100	0.036	0.0421	0.0526	28/06/2024	02/11/2021	---	PERFORMANCE TECHNOLOGIES (ΚΟ)	5.34	0.57	ρ	5.31	28/11/2024	5.33	5.3	5.35	5.32	5.34	140@5.28	591@5.35	---	---	8,379	39	44,743.40	74,592.77	4.7	7.48	10101010
87,538,850	0.500	---	---	0.0304	06/06/2024	28/07/2021	---	PREMIA (ΚΟ)	1.18	0.51	ρ	1.174	28/11/2024	1.18	1.174	1.202	1.18	1.186	550@1.17	700@1.18	---	---	51,839	347	61,481.02	103,295.84	1.09	1.288	35102000
24,586,446	0.230	---	0.04	0.049	04/06/2024	08/06/2022	---	PROFILE (ΚΟ)	5.15	1.78	ρ	5.06	28/11/2024	5.07	5.02	5.18	5.15	5.085	308@5.10	500@5.17	---	---	27,246	99	138,537.11	126,620.20	3.925	5.5	10101010
27,345,120	0.280	---	---	---	18/07/2005	26/02/2014	---	QUALITY & RELIABILITY (ΚΟ)	1.064	1.33	ρ	1.05	28/11/2024	1.04	1.04	1.078	1.064	1.047	8465@1.04	883@1.06	---	---	17,286	63	18,100.35	29,095.21	0.6	1.62	10101010
107,222,688	0.440	(0.5667)	0.2	0.22	25/06/2024	16/03/2022	---	QUEST ΣΥΜΜΕΤΟΧΩΝ (ΚΟ)	5.54	---	ρ	5.54	28/11/2024	5.54	5.45	5.54	5.54	5.502	865@5.45	365@5.54	---	---	14,397	77	79,217.54	594,013.69	4.6	6.25	10101010
6,456,530	1.08	0.12	0.1314	0.16	22/07/2024	02/08/2010	---	SPACE HELLAS (ΚΟ)	5.8	0.69	ρ	5.76	28/11/2024	5.78	5.78	5.8	5.8	5.798	100@5.76	100@5.84	---	---	109	4	632.00	37,447.87	5.46	8.48	15101010
120,528,771	1.60	---	---	0.08	19/06/2024	10/11/2023	---	TRADE ESTATES ΑΕΕΑΠ (ΚΟ)	1.63	-0.61	€	1.64	28/11/2024	1.648	1.628	1.648	1.63	1.634	1700@1.63	1000@1.64	---	---	44,565	51	72,821.54	196,461.90	1.55	1.798	35102045
17,190,046	0.300	---	---	---	16/11/1992	12/09/2024	---	UNIBIOS (ΚΟ)	1.375	-3.51	€	1.425	28/11/2024	1.39	1.375	1.43	1.375	1.385	354@1.38	299@1.42	---	---	5,347	37	7,405.27	23,636.31	1.08	1.85	50204000
32,413,681	0.370	---	---	---	15/07/2009	11/05/2000	---	ΑΛΟΥΜΥΛΑ (ΚΟ)	3.96	2.72	ρ	3.855	28/11/2024	3.75	3.75	3.98	3.96	3.926	123@3.96	500@3.98	---	---	57,848	123	227,127.23	128,358.18	2.48	3.98	55102035
3,647,742	3.44	0.5109	---	0.4954	21/10/2024	19/07/2022	---	ΑΝΔΡΟΜΕΔΑ ΑΕΕΧ (ΚΟ)	6.34	-0.63	€	6.38	28/11/2024	6.4	6.3	6.44	6.4	6.376	15@6.30	29@6.40	3.50	2023	2,501	35	15,947.36	23,126.68	6.22	7.18	30204000
23,986,500	1.02	---	---	---	26/06/2009	26/08/2024	---	ΒΙΟΚΑΡΠΕΤ (ΚΟ)	1.82	2.54	ρ	1.775	28/11/2024	1.785	1.78	1.845	1.82	1.811	2@1.82	50@1.84	---	---	18,322	142	33,180.27	43,655.43	1.595	3.13	50101035
24,060,000	0.300	0.055	0.075	0.075	14/05/2024	01/07/2019	---	ΓΕΝΙΚΗ ΕΜΠΟΡΙΟΥ (ΚΟ)	1.295	---	ρ	1.295	28/11/2024	1.3	1.295	1.3	1.295	1.296	100@1.28	1760@1.31	8.76	2023	182	6	235.95	31,157.70	1.22	1.95	50205010
15,878,748	0.480	---	---	---	10/07/2006	22/03/2004	---	ΔΟΜΙΚΗ ΚΡΗΤΗΣ (ΚΟ)	2.85	-0.70	€	2.87	28/11/2024	2.9	2.785	2.9	2.85	2.845	1000@2.78	812@2.85	---	---	9,001	74	25,604.16	45,254.43	2.43	4.88	50101010
34,720,000	0.310	---	---	---	16/06/2010	01/08/2007	---	ΔΡΟΜΕΑΣ (ΚΟ)	0.29	1.04	ρ	0.287	28/11/2024	0.29	0.288	0.298	0.29	0.289	3000@0.287	400@0.298	---	---	9,677	16	2,798.66	10,068.80	0.272	0.398	40202015
13,673,200	0.420	---	---	0.05	12/09/2024	26/07/2001	---	ΕΒΡΟΦΑΡΜΑ (ΚΟ)	1.415	2.17	ρ	1.385	28/11/2024	1.415	1.415	1.415	1.415	1.415	500@1.36	56@1.40	---	---	269	3	380.64	19,347.58	1.2	1.94	45102020
22,500,000	0.260	(0.0203)	(0.04)	(0.06)	08/07/2024	24/07/2024	---	ΕΚΤΕΡ (ΚΟ)	1.498	-0.93	€	1.512	28/11/2024	1.518	1.496	1.52	1.498	1.51	1378@1.50	614@1.52	---	---	24,657	113	37,225.61	33,705.00	1.348	2.38	50101010
18,410,839	1.00	0.262	0.202	---	23/08/2023	10/09/2010	---	ΕΛΑΣΤΡΟΝ (ΚΟ)	1.98	-1.00	€	2	28/11/2024	2.03	1.975	2.03	1.98	1.996	30@1.97	500@2.00	---	---	5,081	14	10,139.91	36,453.46	1.93	2.84	55102010
23,828,130	0.500	0.0737	---	0.108	15/07/2024	17/02/2009	---	ΕΛΙΝΟΙΑ (ΚΟ)	2	1.01	ρ	1.98	28/11/2024	1.95	1.95	2	2	1.965	400@1.95	380@2.00	---	---	2,130	14	4,186.20	47,656.26	1.91	2.94	60101020
19,864,886	5.60	0.672	0.672	0.672	18/04/2024	02/07/2008	---	ΕΛΛΑΔΟΣ ΤΡΑΠΕΖΑ (ΚΟ)	13.1	-0.76	€	13.2	28/11/2024	13.2	13.1	13.25	13.1	13.159	2920@13.10	84@13.25	---	---	2,439	34	32,095.10	260,230.01	13.05	15.85	30101010
26,730,187	0.520	0.1	0.12	---	29/06/2023	01/08/2017	---	ΕΛΤΟΝ (ΚΟ)	1.88	1.29	ρ	1.856	28/11/2024	1.872	1.854	1.888	1.888	1.865	100@1.86	500@1.88	---	---	10,908	54	20,346.81	50,252.75	1.62	2.36	50205010
36,300,000	1.12	0.2186	---	0.0276	27/08/2024	12/12/2007	---	ΕΥΑΘ (ΚΟ)	3.16	1.28	ρ	3.12	28/11/2024</																

Ημερήσιο Δελτίο Τιμών

Έτος: 145 Αύξων Αριθμός Συνεδρίασης: 228

Ενότητα 2: Αναλυτικά Στοιχεία Συναλλαγών Χρεογράφων

Παρασκευή, 29 Νοεμβρίου, 2024

Πληθος Χρεογράφων	Ονομ. Αξία	Μερίσματα [1]			Ημερ. Τελευτ. Αποκοπής		Σημ.	Χρεόγραφο	Τιμή κλεισίματος	% μεταβ.	Προηγ. Κλεισίση- ημ/νία	Άνοιγμα	Κατωτ Τιμή	Ανωτ Τιμή	Τελ Σταθμ Τιμή	Τελευταία ζήτηση [7]	Τελευταία προσφορά [7]	Ρ/Ε μετά φ. Χρήστ	Όγκος	Πράξεις	Αξία Συναλλαγών[8]	Χ.Α. Εταιρείας (χιλ. €) [3,5]	Χαμηλό έτους	Υψηλό έτους	Κλάδος [4]			
		2021	2022	2023	Μέρισμα [2]	Δικαιώμα																						
45,417,399	0.100	---	---	---	25/07/2008	02/04/2024	---	ΙΝΤΕΡΓΟΥΝΤ-ΞΥΛΕΜΠΟΡΙΑ (ΚΟ)	0.255	0.39 P	0.254	28/11/2024	0.255	0.253	0.258	0.258	0.255	100@0.253	2980@0.258	---	---	36,540	39	9,315.42	12,941.64	0.248	0.3917	50101020
18,567,912	0.590	0.24	---	0.16	03/07/2024	26/01/2021	---	ΙΝΤΕΡΛΑΪΦ (ΚΟ)	4.23	-2.76 E	4.35	28/11/2024	4.35	4.16	4.38	4.23	4.224	3@4.24	243@4.27	5.73	2023	6,273	54	26,495.59	78,542.27	4.13	5.4	30302025
8,424,900	0.500	---	---	---	12/07/2010	04/07/2019	---	ΙΝΤΕΡΤΕΚ (ΚΟ)	1.05	5.00 P	1	28/11/2024	0.976	0.974	1.055	1.055	1.03	50@0.968	100@1.05	18.20	2023	1,699	17	1,750.07	8,846.15	0.958	1.485	50205010
19,804,134	0.150	---	---	---	01/07/2004	06/11/2017	---	ΚΕΚΡΩΦ (ΚΟ)	1.23	2.93 P	1.195	28/11/2024	1.23	1.23	1.23	1.23	1.23	100@1.21	100@1.22	-(6)-	2023	415	3	510.45	24,359.08	1.1	1.965	35101010
11,510,102	0.890	---	---	---	24/06/2005	06/10/1999	---	ΚΛΩΣΤ/ΡΓΙΑ ΝΑΥΠΑΚΤΟΥ (ΚΟ)	0.84	-4.33 E	0.878	28/11/2024	0.878	0.84	0.88	0.84	0.853	100@0.820	300@0.844	---	---	350	4	298.68	9,668.49	0.68	1.34	55101020
21,224,340	0.420	0.02	---	---	06/09/2022	25/04/2006	---	ΚΟΡΔΕΛΛΟΥ Χ. ΑΦΟΙ (ΚΟ)	0.418	0.72 P	0.415	28/11/2024	0.4	0.4	0.418	0.418	0.403	500@0.403	1066@0.418	---	2023	382	5	154.01	8,871.77	0.38	0.684	55102010
33,065,136	0.380	0.2001	0.2004	0.3506	22/08/2024	16/09/2013	---	ΚΡΙ - ΚΡΙ (ΚΟ)	14.3	-0.35 E	14.35	28/11/2024	14.4	14.2	14.45	14.3	14.305	1000@14.25	442@14.30	14.65	2023	11,056	51	158,152.75	472,831.44	9.58	14.85	45102020
7,595,160	0.600	---	---	---	10/09/2019	18/08/2010	---	ΚΥΡΙΑΚΟΥΛΗΣ (ΚΟ)	0.926	2.89 P	0.9	28/11/2024	0.918	0.918	0.928	0.926	0.925	180@0.836	86@0.926	---	---	369	4	341.40	7,033.12	0.86	1.65	40501015
6,200,000	0.500	---	---	---	22/06/2010	01/11/1995	---	ΛΑΔΕΝΗΣ Α.Ε. "ΜΙΝΕΡΒΑ" (ΚΟ)	0.515	1.98 P	0.505	28/11/2024	0.51	0.51	0.52	0.51	0.516	3012@0.510	700@0.520	---	---	7,098	17	3,660.28	3,193.00	0.456	0.98	40204020
30,150,000	0.360	0.0401	0.0908	0.122	28/05/2024	25/04/2019	---	ΜΟΤΟΔΥΝΑΜΙΚΗ (ΚΟ)	2.6	0.77 P	2.58	28/11/2024	2.6	2.565	2.6	2.6	2.59	50@2.57	675@2.60	---	---	13,962	49	36,167.18	78,390.00	2.12	3.34	40401030
8,321,682	0.670	---	---	---	17/08/2007	23/11/1999	---	Ν. ΛΕΒΕΝΤΕΡΗΣ (ΚΟ)	0.256	---	0.256	28/11/2024	---	---	---	---	---	500@0.210	229@0.256	---	2023	---	---	---	2,679.12	0.186	0.4	55102010
2,160,524	0.670	---	---	---	03/12/2018	23/11/1999	---	Ν. ΛΕΒΕΝΤΕΡΗΣ (ΠΟ)	0.254	---	0.254	28/11/2024	---	---	---	---	---	5000@0.254	1039@0.298	---	2023	---	---	---	2,679.12	0.195	0.41	55102010
126,431,958	2.50	---	---	0.025	19/06/2024	05/06/2024	---	ΝΟΒΑΛ ΠΡΟΠΕΡΤΥ ΔΕΕΑΠ (ΚΟ)	2.25	-0.66 E	2.265	28/11/2024	2.265	2.25	2.27	2.25	2.26	1124@2.25	1000@2.27	---	---	31,875	68	72,033.19	284,471.91	2.245	2.82	35102045
10,080,000	3.00	1.5	1.45	1.3	14/05/2024	27/08/2001	---	ΟΛΘ (ΚΟ)	21.9	1.39 P	21.6	28/11/2024	21.6	21.6	22	22	21.826	51@21.40	25@21.80	---	---	665	15	14,514.00	220,752.00	20	23.5	50206060
25,000,000	2.00	0.628	1.04	1.336	29/07/2024	08/08/2003	---	ΟΛΠ (ΚΟ)	31.35	0.16 P	31.3	28/11/2024	31.1	31	31.35	31.35	31.12	50@30.90	116@31.35	11.72	2023	7,054	167	219,522.25	783,750.00	23	31.4	50206060
4,971,466	1.46	---	---	---	04/07/2007	08/10/2003	---	ΠΑΪΡΗΣ ΠΛΑΣΤΙΚΩΝ (ΚΟ)	0.99	0.20 P	0.988	28/11/2024	0.946	0.932	0.99	0.99	0.978	29@0.936	1016@0.990	---	---	788	18	770.27	4,921.75	0.884	1.71	50203030
27,098,594	0.540	0.05	0.0401	0.0702	11/11/2024	14/01/2021	---	ΠΑΠΟΥΤΣΑΝΗΣ (ΚΟ)	2.35	-0.42 E	2.36	28/11/2024	2.34	2.33	2.35	2.35	2.34	100@2.34	1105@2.35	15.60	2023	4,088	33	9,566.74	63,681.70	2.18	2.73	45201020
7,070,400	0.930	0.3242	0.2593	0.8645	15/04/2024	06/05/2016	---	ΠΕΤΡΟΠΟΥΛΟΣ ΠΕΤΡΟΣ (ΚΟ)	7.9	-0.75 E	7.96	28/11/2024	7.96	7.86	7.96	7.9	7.932	10@7.86	438@7.90	---	---	3,502	31	27,776.80	55,856.16	7.6	10.65	50206015
43,741,452	0.660	0.2723	0.2629	0.2388	03/06/2024	01/11/1999	---	ΠΛΑΣΤΙΚΑ ΘΡΑΚΗΣ (ΚΟ)	4	1.01 P	3.96	28/11/2024	3.935	3.915	4	4	3.972	260@3.96	6490@4.00	---	---	23,462	101	93,191.06	174,965.81	3.535	4.95	50203015
21,912,599	0.300	---	0.048	0.0485	20/05/2024	23/02/2007	---	ΡΕΒΟΪΑ (ΚΟ)	1.57	---	1.57	28/11/2024	1.565	1.55	1.57	1.57	1.557	1000@1.54	1254@1.57	---	---	11,647	57	18,132.13	34,402.78	1.49	2.15	60101020
13,582,223	1.35	---	---	---	24/06/2008	02/02/2016	---	ΣΙΔΑΜΑ ΜΕΤΑΛΛΟΥΡΓΙΚΗ (ΚΟ)	1.54	---	1.54	28/11/2024	1.55	1.51	1.55	1.55	1.539	60@1.51	700@1.54	---	---	340	5	523.10	20,916.62	1.465	2.4	55102010
40,693,350	5.00	---	---	---	03/07/2006	26/05/2015	---	ΤΕΧΝΙΚΗ ΟΛΥΜΠΙΑΚΗ (ΚΟ)	2.33	0.43 P	2.32	28/11/2024	2.33	2.32	2.35	2.33	2.338	1000@2.32	20@2.34	---	---	14,027	85	32,789.06	94,815.51	2.23	3.05	40202010
3,048,000	0.300	---	---	---	06/07/2007	01/06/2021	---	ΤΖΙΡΑΚΙΑΝ ΠΡΟΦΙΛ (ΚΟ)	1.415	-1.05 E	1.43	28/11/2024	1.385	1.385	1.425	1.415	1.402	400@1.37	410@1.42	---	2023	3,690	25	5,172.16	4,312.92	1.17	1.925	55102010
8,340,750	1.16	---	---	---	25/06/2009	17/09/2018	---	ΧΑΪΔΕΜΕΝΟΣ (ΚΟ)	0.59	4.43 P	0.565	28/11/2024	0.535	0.535	0.59	0.59	0.546	100@0.555	583@0.590	---	2023	159	3	86.88	4,921.04	0.535	0.92	50205030

Κύρια Αγορά - Χαμηλής Συναλλακτικής Δραστηριότητας

14,000,000	1.95	3.42	0.26	0.26	05/08/2024	26/03/2024	---	ALPHA REAL ESTATE (ΚΟ)	6.98	---	6.98	28/11/2024	6.98	6.94	6.98	6.98	6.974	100@6.90	18@7.00	---	---	596	9	4,156.40	97,720.00	6.22	11.75	35101015	
243,164,193	0.300	---	---	0.07	19/07/2024	05/12/2023	---	ΑΤΤΙΣΑ ΣΥΜΜΕΤΟΧΩΝ (ΚΟ)	2.25	0.45 P	2.24	28/11/2024	2.22	2.22	2.25	2.25	2.234	1265@2.22	5683@2.25	---	---	6,702	20	14,969.95	547,119.43	1.86	2.64	40501015	
178,157,803	0.040	---	---	---	01/07/2008	21/02/2020	---	ΑΥΕ (ΚΟ)	0.453	-0.22 E	0.454	28/11/2024	0.47	0.452	0.497	0.459	0.46	100@0.461	1351@0.459	---	---	21,300	51	9,805.86	80,705.48	0.42	0.542	40301010	
11,869,224	0.540	0.136	0.15	0.15	02/07/2024	30/08/2019	---	FLEXORACK (ΚΟ)	8.25	---	8.25	28/11/2024	---	---	---	---	---	334@7.80	33@8.05	---	---	---	---	---	97,921.10	7.1	8.65	50203030	
468,700	3.42	4.06	2.8	13/06/2024	21/05/2004	---	MERMEREN KOMB. A.D. PR. (ΕΛΠ)	40	---	40	28/11/2024	---	---	---	---	---	---	12@37.40	15@42.00	1.37	2023	---	---	---	18,748.00	38	50	55102000	
10,500,000	0.950	---	---	0.15	05/07/2024	21/07/2023	---	ΜΕΥΑΚΟ (ΚΟ)	3.56	---	3.56	28/11/2024	---	---	---	---	---	1500@3.57	62@3.74	---	2022	---	---	---	37,380.00	3.55	4.32	55102015	
31,317,025	0.400	---	---	---	26/04/2007	10/05/2023	---	MIG (ΚΟ)	2.97	-2.46 E	3.045	28/11/2024	2.94	2.94	3.01	2.97	2.99	296@2.97	300@3.00	---	---	558	12	1,668.37	93,011.56	2.9	4.9	30202000	
244,737,498	0.500	0.02	0.03	0.02	05/07/2024	28/12/2023	---	TRASTOR Α.Ε.Ε.Α.Π. (ΚΟ)	1.06	---	1.06	28/11/2024	1.07	1.07	1.07	1.07	1.07	350@1.07	---	---	---	50	1	53.50	259,421.75	1.01	1.42	35102000	
13,000,000	0.650	---	---	---	01/08/2007	07/04/2000	5093	ΑΚΡΙΤΑΣ (ΚΟ)	0.69	---	0.69	28/11/2024	0.705	0.705	0.71	0.71	0.707	110@0.680	340@0.720	---	---	620	2	438.60	8,970.00	0.57	1.33	50101035	
15,300,000	0.300	---	---	---	30/07/2009	13/12/1999	---	ΑΤΤΙΚΕΣ ΕΚΔΟΣΕΙΣ (ΚΟ)	0.426	---	0.426	28/11/2024	---	---	---	---	---	---	700@0.458	---	---	---	---	---	---	6,517.80	0.292	0.468	40301030
18,810,000	0.400	---	---	0.0381	21/10/2024	14/11/2007	---	ΒΑΡΒΕΡΗΣ Ν. - MODA BAGNO (ΚΟ)	3.66	---	3.66	28/11/2024	3.66	3.6	3.7	3.69	3.659	30@3.58	1250@3.70	---	---	235	7	859.85	68,844.60	1.9	4.07	40401025	
6,325,000	0.600	0.19	0.153	0.145																									

Πληθος Χρεογράφων	Ονομ. Αξία	Μερίσματα [1]			Ημερ. Τελευτ. Αποκοπής		Σημ.	Χρεόγραφο	Τιμή κλεισίματος	% μεταβ.	Προηγ. Κλεισίμο- ημ/νία	Άνοιγμα	Κατωτ Τιμή	Ανωτ Τιμή	Τελ Σταθμ Τιμή	Τελευταία ζήτηση [7]	Τελευταία προσφορά [7]	P/E μετά φ. Χρήστ	Όγκος	Πράξεις	Αξία Συναλλαγών[8]	Χ.Α. Εταιρείας (χιλ. €) [3,5]	Χαμηλό έτους	Υψηλό έτους	Κλάδος [4]				
		2021	2022	2023	Μέρισμα [2]	Δικαιώμα																							
3,307,500	0.210	---	0.4	0.4	23/10/2024	30/11/2022	---	ΕΛΒΕ Α.Β.Ε.Ε. (ΚΟ)	4.74	1.72 P	4.66	28/11/2024	4.68	4.68	4.76	4.76	4.746	2@4.74	50@4.80	8.85	2023	341	8	1,618.42	15,677.55	4.62	5.85	40204020	
86,735,980	0.310	---	---	0.02	22/07/2024	07/09/2023	---	ΙΑΤΡΙΚΟ ΑΘΗΝΩΝ (ΚΟ)	1.505	-1.95 E	1.535	28/11/2024	1.555	1.5	1.555	1.505	1.505	1@1.55	290@1.55	---	---	1,104	11	1,661.40	130,537.65	1.44	2.03	20101025	
3,417,600	0.100	0.016	0.016	0.016	04/07/2024	02/04/2024	---	ΙΝΤΕΡΓΟΥΝΤ-ΞΥΛΕΜΠΟΡΙΑ (ΠΟ)	0.398	---	0.398	28/11/2024	---	---	---	---	---	---	1000@0.430	---	---	---	---	---	12,941.64	0.252	0.595	50101020	
2,760,000	11.83	11	11.8	12.4	03/06/2024	16/07/1990	---	ΚΑΡΕΛΙΑ (ΚΟ)	336	---	336	28/11/2024	---	---	---	---	1@334.00	3@344.00	---	---	---	---	---	---	927,360.00	312	360	45103010	
6,700,000	0.800	0.047	0.047	0.047	23/07/2024	29/05/2014	---	ΚΕΠΕΝΟΥ ΜΥΛΟΙ (ΚΟ)	2.22	---	2.22	28/11/2024	---	---	---	---	---	---	30@2.10	23.84	2023	---	---	---	14,874.00	1.35	2.26	45102020	
18,017,472	0.360	---	---	0.03	11/10/2024	28/08/2017	---	ΚΤΗΜΑ Κ. ΛΑΖΑΡΙΔΗ (ΚΟ)	1.72	-1.15 E	1.74	28/11/2024	1.72	1.72	1.72	1.72	200@1.67	375@1.72	---	---	2,324	2	3,997.28	30,990.05	1.6	1.9	45101015		
21,364,000	1.12	---	0.4	---	21/08/2023	08/03/2023	---	ΛΑΜΨΑ (ΚΟ)	37.4	---	37.4	28/11/2024	---	---	---	---	75@37.40	75@38.40	---	---	---	---	---	---	799,013.60	28.4	39.8	40501025	
5,939,268	0.620	---	---	---	10/07/2003	03/01/2002	---	ΛΑΝΑΚΑΜ (ΚΟ)	0.9	---	0.9	28/11/2024	0.87	0.87	0.87	0.87	140@0.845	45@0.895	---	---	234	2	203.58	5,345.34	0.8	1.18	40401020		
9,819,370	0.500	---	---	---	14/08/2007	09/01/2004	---	ΜΑΘΙΟΣ ΠΥΡΙΜΑΧΑ (ΚΟ)	0.594	---	0.594	28/11/2024	0.538	0.538	0.562	0.562	0.555	70@0.554	40@0.570	---	---	86	9	47.75	5,832.71	0.538	1.3	55101000	
32,188,050	0.700	---	---	---	21/07/2008	20/01/2000	---	ΜΟΥΖΑΚΗΣ (ΚΟ)	0.63	---	0.63	28/11/2024	0.62	0.62	0.63	0.63	0.625	500@0.620	90@0.645	---	---	1,000	2	625.00	20,278.47	0.595	0.92	55101020	
43,200,000	1.00	0.0824	---	0.0383	19/08/2024	13/09/2023	---	ΜΠΛΕ ΚΕΔΡΟΣ (ΚΟ)	3.72	0.54 P	3.7	28/11/2024	3.7	3.66	3.72	3.72	3.699	1050@3.67	97@3.72	---	---	4,815	26	17,810.38	160,704.00	3.2	3.74	35102000	
6,340,000	0.600	0.17	0.1	0.2	11/12/2023	11/01/2024	---	ΝΑΚΑΣ ΜΟΥΣΙΚΗ (ΚΟ)	2.92	---	2.92	28/11/2024	2.96	2.92	2.96	2.92	2.938	70@2.92	100@3.02	---	---	600	3	1,762.80	18,512.80	2.5	3.3	40401030	
27,379,200	0.980	---	0.45	0.5001	01/08/2024	29/08/2022	---	ΠΛΑΣΤΙΚΑ ΚΡΗΤΗΣ (ΚΟ)	14.5	5.84 P	13.7	28/11/2024	13.7	13.7	14.5	14.5	14.21	17@14.10	694@14.50	---	---	385	4	5,470.90	396,998.40	13.3	16.4	50203015	
255,494,534	2.71	0.279	0.255	0.247	14/06/2024	30/09/2021	---	ΠΡΟΝΤΕΑ (ΚΟ)	6.2	---	6.2	28/11/2024	6.2	6.2	6.2	6.2	100@5.90	11@6.15	---	---	41	1	254.20	1,584,066.11	5.7	8	35102000		
4,181,450	0.500	---	---	---	21/08/2000	05/03/2002	---	ΣΑΡΑΝΤΟΠΟΥΛΟΣ ΚΥΛ/ΜΥΛΟΙ (ΚΟ)	1.07	---	1.07	28/11/2024	---	---	---	---	---	---	399@1.15	---	---	---	---	---	---	4,474.15	0.965	1.17	45102020

Διαπραγματεύσιμα Αμοιβαία Κεφάλαια (Δ.Α.Κ.)

971,502	---	---	---	---	15/06/2016	---	ALPHA ETF FTSE Athex Large Cap	33.65	-0.71 E	33.89	28/11/2024	33.9	33.56	33.9	33.65	33.652	500@33.53	500@33.72	---	---	3,527	22	118,690.24	---	31.58	38	12003
---------	-----	-----	-----	-----	------------	-----	--------------------------------	-------	---------	-------	------------	------	-------	------	-------	--------	-----------	-----------	-----	-----	-------	----	------------	-----	-------	----	-------

Επιτήρηση

89,078,604	0.040	---	---	---	07/07/2010	16/01/2024	5160	FRIGOGLOSS (ΚΟ)	0.208	0.97 P	0.206	28/11/2024	0.202	0.202	0.212	0.212	0.204	5000@0.210	801@0.212	---	2023	18,700	9	3,819.40	18,528.35	0.172	0.44	50204000	
13,191,620	0.620	---	---	---	04/08/2010	09/09/2002	5232	ΥALCO - ΚΩΝΣΤΑΝΤΙΝΟΥ (ΚΟ)	0.162	---	0.162	28/11/2024	0.146	0.146	0.146	0.146	0.146	---	1000@0.148	---	---	909	1	132.71	2,137.04	0.146	0.208	40202020	
17,579,754	4.16	---	---	---	18/08/2006	02/08/2010	---	ΒΙΟΤΕΡ (ΚΟ)	0.28	---	0.28	28/11/2024	0.262	0.262	0.262	0.262	0.262	857@0.266	800@0.272	---	---	2,545	8	666.79	4,922.33	0.2	0.436	50101010	
54,654,600	0.050	---	---	---	01/07/1998	30/12/2022	5275	ΒΙΣ (ΚΟ)	0.144	---	0.144	28/11/2024	0.144	0.144	0.144	0.144	0.144889524@0.144	3000@0.147	---	2023	35,980	8	5,181.12	7,870.26	0.124	0.288	50203030		
15,842,391	1.51	---	---	---	15/07/2009	12/05/2000	5141	ΜΠΗΤΡΟΣ ΣΥΜΜΕΤΟΧΙΚΗ (ΚΟ)	0.62	---	0.62	28/11/2024	0.56	0.56	0.56	0.56	2@0.560	3281@0.620	---	---	---	---	60	2	33.60	9,822.28	0.41	0.755	55102010
24,319,250	0.300	---	---	---	09/07/2002	04/07/2007	5165	ΠΡΟΔΕΥΤΙΚΗ (ΚΟ)	0.318	8.90 P	0.292	28/11/2024	0.312	0.312	0.32	0.32	0.318	5114@0.320	---	---	---	---	4,877	11	1,552.58	7,733.52	0.2	0.4	50101010
28,438,268	0.070	---	---	---	21/08/2006	24/11/1999	5253	ΣΠΥΡΟΥ ΑΓΡ. ΟΙΚ. (ΚΟ)	0.127	---	0.127	28/11/2024	0.139	0.139	0.139	0.139	0.139	218@0.122	678@0.139	---	---	1,600	2	222.40	3,611.66	0.115	0.252	45102010	
1,011,000	1.00	---	---	---	01/07/2004	11/12/2012	5193	ΤΡΙΑ ΑΛΦΑ (ΚΟ)	4.48	---	4.48	28/11/2024	---	---	---	---	---	104@4.10	75@4.60	---	2023	---	---	---	---	4,529.28	3.92	8.95	55101020

Κατάσταση σε Αναστολή

12,417,000	0.310	---	---	---	27/08/2019	28/08/2017	5233	MLS ΠΛΗΡΟΦΟΡΙΚΗ (ΚΟ)	0.57	---	0.57	12/05/2020	---	---	---	---	---	---	---	---	---	---	---	---	---	---	7,077.69	0.57	0.57	10101015
65,326,268	0.530	---	---	---	04/07/2007	19/07/2006	4750	ΣΑΤΟ ΑΕ (ΚΟ)	0.028	---	0.028	05/09/2024	---	---	---	---	---	---	---	---	---	---	---	---	---	---	1,829.14	0.027	0.067	40202015
3,961,300	1.28	---	---	---	29/06/2004	03/08/2000	5248	ΔΟΥΡΟΣ (ΚΟ)	0.25	---	0.25	24/04/2023	---	---	---	---	---	---	---	---	---	---	---	---	---	---	990.33	0.25	0.25	40204020
51,754,364	0.300	---	---	---	23/12/2003	24/01/2007	5197	ΕΠΙΛΕΚΤΟΣ (ΚΟ)	0.132	---	0.132	31/10/2024	---	---	---	---	---	---	---	---	---	---	---	---	---	---	6,831.58	0.1	0.164	55101020
10,203,575	0.730	---	---	---	16/07/2007	18/10/1999	---	ΦΙΕΡΑΤΕΣ (ΚΟ)	0.359	---	0.359	30/04/2024	---	---	---	---	---	---	---	---	---	---	---	---	---	---	3,663.08	0.335	0.538	55101020

Σημειώσεις Χρεογράφων

Κωδικός	Κείμενο σημείωσης
()	- Προσαρμοσμένα Μέρισματα λόγω διανομής Δωρεάν μετοχών.
*	- Τελευταία προσαρμοσμένη τιμή κλεισίματος.
[1]	- Καθαρά μερίσματα.
[2]	- Στη στήλη "Ημερ. Αποκοπής τελευταίου δικαιώματος" αναφέρεται η Ημερομηνία εισαγωγής για Νέες Εταιρείες.
[3]	- Η Χρηματιστηριακή αξία αναφέρεται στο σύνολο των μετοχών
[4]	- Η κωδικοποίηση των Κλάδων Οικονομικής Δραστηριότητας του Χ.Α. παρουσιάζονται στο Παράρτημα Α
[5]	- Η Χρηματιστηριακή Αξία αναφέρεται στο σύνολο των κατηγοριών μετοχών (εφόσον έχουν εισαχθεί περισσότερες της μιας κατηγορίες) και δεν αναφέρεται σε επιμέρους κατηγορίες μετοχών μιας εταιρείας.
[6]	- P/E μεγαλύτερο του 100
[7]	- Τελευταία εικόνα του Βιβλίου Εντολών πριν το τέλος της συνεδρίασης
[8]	- Στην Αξία Συναλλαγών των Μετοχών περιλαμβάνονται όλοι οι τύποι Πακέτων
4750	- Μεταφορά στην Κατηγορία Επιτήρησης από 8/4/2011.
5093	- Μεταφορά στην Κατηγορία Επιτήρησης από 8/4/2015.
5141	- Μεταφορά στην Κατηγορία Επιτήρησης από 10/05/2017.
5160	- Μεταφορά στην Κατηγορία Επιτήρησης από 15/04/2016.
5165	- Μεταφορά στην Κατηγορία Επιτήρησης από 15/02/2018.
5193	- Μεταφορά στην κατηγορία Επιτήρησης από 25/10/2018.
5197	- Μεταφορά στην κατηγορία Επιτήρησης από 07/11/2018.
5232	- Μεταφορά στην Κατηγορία Επιτήρησης από 08/04/2011.
5233	- Αναστολή διαπραγμάτευσης από 13/05/2020.
5248	- Μεταφορά στην κατηγορία Επιτήρησης από 06/09/2011.
5253	- Μεταφορά στην Επιτήρηση από 14/5/2021.
5275	- Μεταφορά στη Κατηγορία Επιτήρησης από 09/07/2020.

Στοιχεία Συναλλαγών Πακέτων

Χρεόγραφο	Όγκος πακέτου	Τιμή πακέτου	Αξία πακέτου	Ωρα έγκρισης	Σημείωση
INTRALOT (ΚΟ)	2,803	0.942	2,640.15	10:33:10	14
EUROBANK HOLDINGS (ΚΟ)	200,000	1.99	398,600.00	11:48:22	20
INTRALOT (ΚΟ)	62,368	0.946	58,981.42	11:50:42	14
ΑΕΡΟΠΟΡΙΑ ΑΙΓΑΙΟΥ (ΚΟ)	25,000	9.53	238,250.00	13:39:14	20
ΓΕΚ ΤΕΡΝΑ (ΚΟ)	15,000	18.60	279,000.00	14:21:50	20
ALPHA ΥΠΗΡΕΣΙΩΝ ΣΥΜΜ (ΚΟ)	1,948,940	1.47	2,869,814.15	14:27:01	20
EUROBANK HOLDINGS (ΚΟ)	500,000	2.00	1,001,500.00	14:31:38	20
ALPHA ΥΠΗΡΕΣΙΩΝ ΣΥΜΜ (ΚΟ)	313,554	1.47	461,237.93	15:24:32	20
EUROBANK HOLDINGS (ΚΟ)	428,453	2.00	856,906.00	17:10:41	20
ALPHA ΥΠΗΡΕΣΙΩΝ ΣΥΜΜ (ΚΟ)	480,000	1.47	703,920.00	17:12:13	20
EUROBANK HOLDINGS (ΚΟ)	200,000	2.00	400,000.00	17:15:55	20

Σημειώσεις πακέτων

- 9 - Μέθοδος 6-1 / Ειδική Χρέωση
- 10 - Μέθοδος 6-1 / Ειδική Χρέωση, Αυθημερόν Διακανονισμός
- 14 - Μέθοδος 6-3 / Πακέτο Αποκατάστασης, Ατελής αγορά και Πώληση
- 18 - Μέθοδος 6-2 / SPOT 1
- 19 - Μέθοδος 6-2 / SPOT 2
- 20 - Μέθοδος 6-1 και Μέθοδος 6-1 Αυθημερόν Διακανονισμός
- 21 - Άλλη Προσυμφωνημένη

Στοιχεία Συναλλαγών Δικαιωμάτων

Ημερ. αποκοπής	Έναρξη εξάσκησης	Λήξη εξάσκησης	Λήξη διαπραγμάτευσης	Δικαιώματα	Κατωτ Τιμή	Ανωτ Τιμή	Τιμή κλεισ.	Τελευταία ζήτηση	Τελευταία προσφορά	Όγκος	Πράξεις	Αξία Συναλλαγών
----------------	------------------	----------------	----------------------	------------	------------	-----------	-------------	------------------	--------------------	-------	---------	-----------------

Δεν υπάρχουν Συναλλαγές Δικαιωμάτων.

Στοιχεία Συναλλαγών Εκποιήσεων

Χρεόγραφα	Τύπος Χρεογράφου	Όγκος Συναλλαγών	Αριθμός Πράξεων	Αξία Συναλλαγών	Σημείωση
-----------	------------------	------------------	-----------------	-----------------	----------

Δεν πραγματοποιήθηκαν Εκποιήσεις Μετοχών.

Σημειώσεις Εκποιήσεων

- Δημόσιος Ανοικτός Πλειστηριασμός
- Εκποίηση Ενσώματων Ονομαστικών Μετοχών
- Εκποίηση Αδιάθετων Κλασματικών Υπολοίπων

Στοιχεία Ενεργητικού Διαπραγματεύσιμων Αμοιβαίων Κεφαλαίων (Δ.Α.Κ.)

	Ημερομηνία συναλλαγών	Δημιουργία / Εξαγορά	Αριθ. Μερ. (T-1)	Νέα Μερ. (T-1)	Εξαγορασθ. Μερ. (T-1)	Μερίδια (T) [1]	Αξία Ενεργητικού [2]	Καθαρή Τιμή	Μέρισμα /Μερίδιο	Ημερ. Αποκοπής
ALPHA ETF FTSE Athex Large Cap	29/11/2024	5,000	971,502	---	---	971,502	32,888,740.00	33.8535	1.35	01/07/2024

Σημειώσεις Δ.Α.Κ.

[1] - Αριθμ. μεριδίων (T) = Αριθμ. μεριδίων (T-1) + Νεοεκδιθέντα μερίδια (T-1) - Εξαγορασθέντα μερίδια (T-1)

[2] - Περιλαμβάνονται και τα μερίδια που δημιουργήθηκαν / εξαγοράσθηκαν την ημέρα T-1.

Περιγραφή	Στοιχεία
Όνομασία Δ.Α.Κ.	ALPHA ETF FTSE Athex Large Cap
Σύμβολο Δ.Α.Κ. (GR)	ΑΔΑΚ
Σύμβολο Δ.Α.Κ. (EN)	AETF
ISIN Δ.Α.Κ.	GRF000153004
Κατηγορία Διαπραγμάτευσης	Διαπραγματεύσιμα Αμοιβαία Κεφάλαια (Δ.Α.Κ.)
Τύπος Δ.Α.Κ.	Μετοχών
Τρόπος διαχείρισης	Παθητικός
Επενδυτική Στρατηγική	Σκοπός της επενδυτικής πολιτικής του Αμοιβαίου Κεφαλαίου είναι η αναπαραγωγή της αποδόσεως του Δείκτη FTSE/X.A. Large Cap του Χρηματιστηρίου Αθηνών σε όρους Ευρώ, ακολουθώντας πλήρως και πανομοιότυπως τη σύνθεση του υποκείμενου Δείκτη.
Εκδότης	ΑΛΦΑ ASSET MANAGEMENT Α.Ε.Δ.Α.Κ.
Εταιρεία Διαχείρισης	ΑΛΦΑ ASSET MANAGEMENT Α.Ε.Δ.Α.Κ.
Ειδικοί Διαπραγματευτές	ΑΛΦΑ FINANCE Α.Χ.Ε.Π.Ε.Υ., ΕΘΝΙΚΗ ΧΡΗΜΑΤΙΣΤΗΡΙΑΚΗ Α.Χ.Ε.Π.Ε.Υ.
Θεματοφύλακας	ΑΛΦΑ ΤΡΑΠΕΖΑ Α.Ε.
Σύμβολο Δείκτη (GR)	FTSE
Σύμβολο Δείκτη (EN)	FTSE
Όνομασία Δείκτη	FTSE/X.A. Large Cap
ISIN Δείκτη	GRI99201A006
Κλάσμα Δείκτη [1]	1/100
Αρχική Τιμή Μεριδίου	21.76
Συνολικός Αριθμός Μεριδίων [2]	971,502
Ημερομηνία πρώτης Έκδοσης	14/01/2008
Ημερομηνία έναρξης Διαπραγμάτευσης	24/01/2008
Νόμισμα Διαπραγμάτευσης	ΕΥΡΩ
Νόμισμα Ενεργητικού	ΕΥΡΩ
Αρχική Αξία Ενεργητικού [3]	3,000,000.00
Αριθμ. Μεριδίων για Δημιουργία-Εξαγορά [4]	5,000
Αμοιβή Διαχείρισης	0.375

Σημειώσεις Δ.Α.Κ.

[1] - Το κλάσμα της τιμής του δείκτη που αποτελεί η τιμή της πρώτης έκδοσης

[2] - Ο αριθμός μεριδίων που διαπραγματεύθηκαν στο Χρηματιστήριο την ημέρα T


[3] - Η αξία του ενεργητικού κατά την έκδοση

[4] - Ο αριθμός μεριδίων που απαιτείται κατά τη διαδικασία δημιουργίας εξαγοράς

29/11/2024

Ανακοινώσεις

Η.Δ.Τ.



ΑΝΑΚΟΙΝΩΣΕΙΣ

ΕΤΑΙΡΙΚΑ ΕΓΟΝΟΤΑ

BANK OF CYPRUS HOLDINGS PLC

Παύει η διαπραγμάτευση και διαγράφονται από το Χρηματιστήριο Αθηνών οι 785.712 ίδιες (ΚΟ) μετοχές της εταιρίας «BANK OF CYPRUS HOLDINGS PLC» (IE00BD5B1Y92). Από την ίδια ημερομηνία, το σύνολο των μετοχών της εταιρίας που είναι διαπραγματεύσιμες στο Χρηματιστήριο Αθηνών ανέρχεται σε 440.964.310 (ΚΟ) μετοχές.

ΓΝΩΣΤΟΠΟΙΗΣΕΙΣ ΕΤΑΙΡΕΙΩΝ

From: ΑΕΡΟΠΟΡΙΑ ΑΙΓΑΙΟΥ Α.Ε.
Posted At: 28 November 2024 17:03
Conversation: Ρυθμιζόμενη πληροφορία του Ν. 3556/2007
Posted To: DOLAnnouncements2
Subject: Ρυθμιζόμενη πληροφορία του Ν. 3556/2007

Ρυθμιζόμενη πληροφορία του Ν.
3556/2007

[Ρυθμιζόμενη πληροφορία](#)

From: AUSTRIACARD HOLDINGS AG
Posted At: 28 November 2024 17:04
Conversation: ΓΝΩΣΤΟΠΟΙΗΣΗ ΣΥΝΑΛΛΑΓΩΝ ΔΙΕΥΘΥΝΤΙΚΟΥ ΣΤΕΛΕΧΟΥΣ
Posted To: DOLAnnouncements2

Subject: ΓΝΩΣΤΟΠΟΙΗΣΗ ΣΥΝΑΛΛΑΓΩΝ ΔΙΕΥΘΥΝΤΙΚΟΥ ΣΤΕΛΕΧΟΥΣ

Δείτε την ανακοίνωση.

[ΓΝΩΣΤΟΠΟΙΗΣΗ ΣΥΝΑΛΛΑΓΩΝ ΔΙΕΥΘΥΝΤΙΚΟΥ
ΣΤΕΛΕΧΟΥΣ
DD-Meldeformular_NL_20241126 EN](#)

From: ΕΥΡΩΠΗ HOLDINGS Α.Ε.

Posted At: 28 November 2024 17:22

Conversation: ΑΝΑΚΟΙΝΩΣΗ ΓΙΑ ΕΙΣΑΓΩΓΗ ΝΕΩΝ ΜΕΤΟΧΩΝ ΑΠΟ ΣΥΓΧΩΝΕΥΣΗ ΜΕ ΑΠΟΡΡΟΦΗΣΗ ΕΤΑΙΡΙΩΝ / ΑΠΟ ΑΝΑΔΟΧΗ ΚΛΑΔΟΥ / ΕΙΣΦΟΡΑ ΠΕΡΙΟΥΣΙΑΣ

Posted To: DOLAnnouncements2

Subject: ΑΝΑΚΟΙΝΩΣΗ ΓΙΑ ΕΙΣΑΓΩΓΗ ΝΕΩΝ ΜΕΤΟΧΩΝ ΑΠΟ ΣΥΓΧΩΝΕΥΣΗ ΜΕ ΑΠΟΡΡΟΦΗΣΗ ΕΤΑΙΡΙΩΝ / ΑΠΟ ΑΝΑΔΟΧΗ ΚΛΑΔΟΥ / ΕΙΣΦΟΡΑ ΠΕΡΙΟΥΣΙΑΣ

ΔΕΙΤΕ ΣΥΝΗΜΜΕΝΗ ΑΝΑΚΟΙΝΩΣΗ

[ΑΝΑΚΟΙΝΩΣΗ ΓΙΑ ΤΗΝ ΕΙΣΑΓΩΓΗ ΚΑΙ ΤΗΝ ΕΝΑΡΞΗ ΔΙΑΠΡΑΓΜΑΤΕΥΣΗΣ ΣΤΗ ΡΥΘΜΙΖΟΜΕΝΗ ΑΓΟΡΑ ΤΟΥ Χ.Α. ΝΕΩΝ ΜΕΤΟΧΩΝ ΠΟΥ ΠΡΟΗΛΘΑΝ ΑΠΟ ΑΥΞΗΣΗ ΜΕΤΟΧΙΚΟΥ ΚΕΦΑΛΑΙΟΥ ΣΥΝΕΠΕΙΑ ΣΥΓΧΩΝΕΥΣΗΣ ΜΕ ΑΠΟΡΡΟΦΗΣΗ](#)

From: ΕΛΛΑΚΤΩΡ Α.Ε.
Posted At: 28 November 2024 17:25
Conversation: ΑΓΟΡΑ ΙΔΙΩΝ ΜΕΤΟΧΩΝ
Posted To: DOLAnnouncements2

Subject: ΑΓΟΡΑ ΙΔΙΩΝ ΜΕΤΟΧΩΝ

Ανακοίνωση - Αγορά ιδίων μετοχών

Η εταιρεία με την επωνυμία «ΕΛΛΑΚΤΩΡ ΑΝΩΝΥΜΗ ΕΤΑΙΡΕΙΑ» και τον διακριτικό τίτλο «ΕΛΛΑΚΤΩΡ Α.Ε.» (εφεξής η «Εταιρεία») ανακοινώνει ότι, σε εκτέλεση της από 22.06.2023 απόφασης της Τακτικής Γενικής Συνέλευσης των μετόχων της και της από 14.09.2023 σχετικής απόφασης του Διοικητικού Συμβουλίου της, προέβη την 28.11.2024, μέσω του μέλους του Χρηματιστηρίου Αθηνών, ΤΡΑΠΕΖΑ ΟΡΤΙΜΑ BANK ΑΕ, σε αγορά 30.000 ιδίων μετοχών, με μέση τιμή κτήσης 1,78 ευρώ ανά μετοχή, συνολικής αξίας 53.401,40 ευρώ.

Μετά και την προαναφερόμενη απόκτηση, η ΕΛΛΑΚΤΩΡ ΑΕ κατέχει συνολικά 200.000 ίδιες μετοχές, ήτοι ποσοστό 0,06% του συνόλου των μετοχών της Εταιρείας.

Η ανακοίνωση εκδίδεται σύμφωνα με τον Κανονισμό (ΕΕ) αριθ. 596/2014 του Ευρωπαϊκού Κοινοβουλίου και του Συμβουλίου, τον κατ' εξουσιοδότηση Κανονισμό (ΕΕ) 2016/1052 της Επιτροπής και τον Κανονισμό του Χρηματιστηρίου Αθηνών.

Κηφισιά 28.11.2024

[Αγορά Ιδίων Μετοχών](#)

From: SPACE HELLAS A.E.

Posted At: 28 November 2024 17:30

Conversation: Δελτίο Τύπου_Η SingularLogic ολοκλήρωσε με επιτυχία έργο Διαχείρισης Υπηρεσιών Πληροφορικής - ITSM για τον ΔΕΣΦΑ με την πλατφόρμα ServiceNow

Posted To: DOLAnnouncements2

Subject: Δελτίο Τύπου_Η SingularLogic ολοκλήρωσε με επιτυχία έργο Διαχείρισης Υπηρεσιών Πληροφορικής - ITSM για τον ΔΕΣΦΑ με την πλατφόρμα ServiceNow

(ως συνημμένο Δελτίο Τύπου)

[ΔελτίοΤύπου_SingularLogic_ΔΕΣΦΑ](#)

From: ΓΕΚ ΤΕΡΝΑ Α.Ε.
Posted At: 28 November 2024 17:32
Conversation: Η Masdar Ολοκληρώνει τη Συμφωνία για την Απόκτηση της ΤΕΡΝΑ ΕΝΕΡΓΕΙΑΚΗ
Posted To: DOLAnnouncements2
Subject: Η Masdar Ολοκληρώνει τη Συμφωνία για την Απόκτηση της ΤΕΡΝΑ ΕΝΕΡΓΕΙΑΚΗ

Επισυνάπτεται το Δελτίο Τύπου.

[Δελτίο Τύπου](#)

From: ΔΕΗ Α.Ε.
Posted At: 28 November 2024 18:22
Conversation: Ανακοίνωση - Ρυθμιζόμενη πληροφορία
Posted To: DOLAnnouncements2

Subject: Ανακοίνωση - Ρυθμιζόμενη πληροφορία

Δείτε την
ανακοίνωση

[Ανακοίνωση](#)

From: ΜΟΤΟΔΥΝΑΜΙΚΗ Α.Ε.Ε.
Posted At: 28 November 2024 18:34
Conversation: ΑΓΟΡΑ ΙΔΙΩΝ ΜΕΤΟΧΩΝ
Posted To: DOLAnnouncements2

Subject: ΑΓΟΡΑ ΙΔΙΩΝ ΜΕΤΟΧΩΝ

Επισυνάπτεται η σχετική ανακοίνωση αναφορικά με την απόκτηση ιδίων μετοχών

[Ανακοίνωση Ιδίων Μετοχών 28.11.2024](#)

From: ΠΑΠΟΥΤΣΑΝΗΣ Α.Β.Ε.Ε.
Posted At: 28 November 2024 18:34
Conversation: Αγορά Ιδίων Μετοχών
Posted To: DOLAnnouncements2
Subject: Αγορά Ιδίων Μετοχών

-

ΠΑΠΟΥΤΣΑΝΗΣ ΑΒΕΕ

-

Χαλκίδα, 28/11/2024

Η Εταιρεία "ΠΑΠΟΥΤΣΑΝΗΣ ΑΝΩΝΥΜΗ ΒΙΟΜΗΧΑΝΙΚΗ ΚΑΙ ΕΜΠΟΡΙΚΗ ΕΤΑΙΡΙΑ ΚΑΤΑΝΑΛΩΤΙΚΩΝ ΑΓΑΘΩΝ" (η Εταιρεία) ενημερώνει το επενδυτικό κοινό ότι κατ' εφαρμογή των Κανονισμών (ΕΕ) 2016/1052 και 596/2014, και σε εκτέλεση της από 18.05.2023 απόφασης της Τακτικής Γενικής Συνέλευσης των Μετόχων της Εταιρείας και της από 18.05.2023 απόφασης του Διοικητικού Συμβουλίου της Εταιρείας, προέβη σε αγορά ιδίων μετοχών στην αγορά του Χρηματιστηρίου Αθηνών, ως παρακάτω ανάλυση:

Ημερομηνία αγοράς ιδίων μετοχών	Τεμάχια αγοράς ιδίων μετοχών	Μέση τιμή κτήσης	Συνολική αξία συναλλαγών
26/11/2024	500	€ 2,35	€ 1.176,80
27/11/2024	500	€ 2,37	€ 1.185,00

Οι συναλλαγές πραγματοποιήθηκαν μέσω του μέλους του Χρηματιστηρίου Αθηνών "ΒΕΤΑ ΧΡΗΜΑΤΙΣΤΗΡΙΑΚΗ ΑΕΠΕΥ ΧΡΗΜΑΤΙΣΤΗΡΙΑΚΕΣ ΕΡΓΑΣΙΕΣ".

Μετά και τις ανωτέρω αγορές, η Εταιρεία κατέχει συνολικά 240.241 ίδιες μετοχές

(ήτοι, 0,887% του συνόλου των μετοχών της Εταιρείας που διαπραγματεύονται στο Χρηματιστήριο Αθηνών).

From: ΒΙΣ Α.Ε.

Posted At: 28 November 2024 18:44

Conversation: Ανακοίνωση ημερήσιας απόκτησης μετοχών της υπό εξαγορά Εταιρείας μέχρι την λήξη της περιόδου αποδοχής (κατά άρθ. 24 § 2 Ν 3461/2006)

Posted To: DOLAnnouncements2

Subject: Ανακοίνωση ημερήσιας απόκτησης μετοχών της υπό εξαγορά Εταιρείας μέχρι την λήξη της περιόδου αποδοχής (κατά άρθ. 24 § 2 Ν 3461/2006)

Ανακοίνωση

ημερήσιας απόκτησης μετοχών της υπό εξαγορά Εταιρείας μέχρι την λήξη της περιόδου αποδοχής (κατά άρθ. 24 § 2 Ν 3461/2006)

Η εταιρεία με την επωνυμία «Hellenic Quality Foods Ανώνυμος Εταιρεία Τροφίμων» (στο εξής ο «Προτείνων» ή «HQF»), η οποία είναι ο βασικός μέτοχος κατά ποσοστό 91,31 % της ελληνικής ανώνυμης εταιρείας με την επωνυμία «ΒΙΣ Βιομηχανία Συσκευασιών Ανώνυμη Εταιρεία» (στο εξής η «Υπό Εξαγορά Εταιρεία») ξεκίνησε στις 12.11.2024 τη διαδικασία προαιρετικής δημόσιας πρότασης (στο εξής η «Δημόσια Πρόταση»), σύμφωνα με το Ν 3461/2006, όπως ισχύει σήμερα (στο εξής ο «Νόμος»), προς όλους τους κατόχους (στο εξής οι «Μέτοχοι») κοινών ονομαστικών, άυλων, μετά ψήφου, μετοχών (στο εξής οι «Μετοχές») της Υπό Εξαγορά Εταιρείας, για την απόκτηση του συνόλου των Μετοχών τους, ενημερώνοντας αυθημερόν την Επιτροπή Κεφαλαιαγοράς (στο εξής η «Ε.Κ.») και το Διοικητικό Συμβούλιο της Υπό Εξαγορά Εταιρείας και υποβάλλοντας τους ταυτόχρονα σχέδιο του πληροφοριακού δελτίου, σύμφωνα με το άρθρο 10 § του Νόμου (στο εξής το «Πληροφοριακό Δελτίο»), καθώς και την έκθεση αποτίμησης των κινητών αξιών, που αποτελούν αντικείμενο της Δημόσιας Πρότασης, όπως προβλέπεται στο άρθρο 9 § 6 του Νόμου.

Ταυτόχρονα η Υπό Εξαγορά Εταιρεία ανακοίνωσε την υποβολή του εν λόγω σχεδίου του Πληροφοριακού Δελτίου, σύμφωνα με το άρθ. 16 § 1 του Νόμου, στην οποία, μεταξύ των άλλων, δήλωσε ότι όλες οι αποκτήσεις Μετοχών από την κατά τα άνω δημοσιοποίηση της Δημόσιας Πρότασης, σύμφωνα με το άρθ. 10 του Νόμου (12.11.2024), και μέχρι την λήξη της περιόδου αποδοχής (όπως θα ορισθεί μετά την έγκριση του περιεχόμενου του Πληροφοριακού Δελτίου, από την Ε.Κ.) θα δηλώνονται

και θα δημοσιεύονται σύμφωνα με το άρθρο 24 § 2 του Νόμου, καθώς και τις διατάξεις του Ν 3556/2007 και του Κανονισμού (ΕΕ) αριθ. 596/2014 (MAR), όπου απαιτείται.

Στο παραπάνω πλαίσιο η Υπό Εξαγορά Εταιρεία ανακοινώνει, ότι στις 28/11/2024 ο Προτείνων (HQF) απέκτησε πλήθος 1.510 Μετοχών της Υπό Εξαγορά Εταιρείας με τιμή απόκτησης 0,144 ευρώ/μτχ και, άρα, η συνολική αξία συναλλαγής ανήλθε σε (1.510 μτχ Χ 0,144 ευρώ/μτχ =) 217,44 ευρώ, και έτσι το ποσοστό συμμετοχής του στο μετοχικό κεφάλαιο της Υπό Εξαγορά Εταιρείας ανήλθε από 96,47% σε 96,48%.

Μαγούλα 28/11/2024

Για την Υπό Εξαγορά Εταιρεία

Χρήστος Σαμιωτάκης

Υπεύθυνος Εταιρικών Ανακοινώσεων

From: ΤΕΡΝΑ ΕΝΕΡΓΕΙΑΚΗ Α.Β.Ε.Τ.Ε.
Posted At: 29 November 2024 08:57
Conversation: Όμιλος ΤΕΡΝΑ ΕΝΕΡΓΕΙΑΚΗ: Οικονομικά αποτελέσματα
Ενεαμήνου 2024
Posted To: DOLAnnouncements2
Subject: Όμιλος ΤΕΡΝΑ ΕΝΕΡΓΕΙΑΚΗ: Οικονομικά αποτελέσματα
Ενεαμήνου 2024

Επισυνάπτεται το Δελτίο
Τύπου.

[Δελτίο Τύπου](#)

From: ΤΕΡΝΑ ΕΝΕΡΓΕΙΑΚΗ Α.Β.Ε.Τ.Ε.
Posted At: 29 November 2024 08:57
Conversation: IR Report 9M 2024
Posted To: DOLAnnouncements2

Subject: IR Report 9M 2024

Επισυνάπτεται το IR
Report.

[IR Report](#)

From: ΓΕΚ ΤΕΡΝΑ Α.Ε.
Posted At: 29 November 2024 09:08
Conversation: Όμιλος ΓΕΚ ΤΕΡΝΑ: Οικονομικά αποτελέσματα Εννεαμήνου 2024
Posted To: DOLAnnouncements2

Subject: Όμιλος ΓΕΚ ΤΕΡΝΑ: Οικονομικά αποτελέσματα Εννεαμήνου 2024

Επισυνάπτεται το Δελτίο
Τύπου.

[Δελτίο Τύπου](#)

From: ΓΕΚ ΤΕΡΝΑ Α.Ε.
Posted At: 29 November 2024 09:08
Conversation: IR Report 9M 2024
Posted To: DOLAnnouncements2

Subject: IR Report 9M 2024

Επισυνάπτεται το IR
Report.

[IR Report](#)

From: ΓΡ. ΣΑΡΑΝΤΗΣ Α.Β.Ε.Ε.
Posted At: 29 November 2024 09:17
Conversation: Αγορά Ιδίων Μετοχών
Posted To: DOLAnnouncements2
Subject: Αγορά Ιδίων Μετοχών

Αθήνα, 29 Νοεμβρίου 2024

Ανακοίνωση Αγοράς Ιδίων Μετοχών

Η εταιρεία ΓΡ. ΣΑΡΑΝΤΗΣ Α.Β.Ε.Ε. ανακοινώνει ότι, κατ' εφαρμογή της από 23.04.2024 σχετικής απόφασης της Τακτικής Γενικής Συνέλευσης των Μετόχων της, προέβη την 28^η Νοεμβρίου 2024 σε αγορά 3.100 ιδίων μετοχών με μέση τιμή κτήσης 10,79 ευρώ ανά μετοχή και συνολική αξία συναλλαγής 33.460,00 ευρώ.

Μετά και την προαναφερόμενη αγορά, η εταιρεία κατέχει συνολικά 2.855.600 ίδιες μετοχές, ήτοι ποσοστό 4,27% του συνόλου των μετοχών της εταιρείας.

Η ανακοίνωση εκδίδεται σύμφωνα με το άρθρο 49 του Ν. 4548/2018 και κατ' εφαρμογή του υπ' αριθμ. 596/2014 Κανονισμού του Ευρωπαϊκού Κοινοβουλίου και Συμβουλίου και του κατ' εξουσιοδότηση Κανονισμού (ΕΕ) 2016/1052.

[Αγορά Ιδίων Μετοχών](#)

From: BANK OF CYPRUS HOLDINGS PLC
Posted At: 29 November 2024 09:22
Conversation: Συναλλαγές Ιδίων Μετοχών
Posted To: DOLAnnouncements2

Subject: Συναλλαγές Ιδίων Μετοχών

Δείτε την
ανακοίνωση.

[Ανακοίνωση](#)

From: ΑΕΡΟΠΟΡΙΑ ΑΙΓΑΙΟΥ Α.Ε.
Posted At: 29 November 2024 09:36
Conversation: Αγορά Ιδίων Μετοχών
Posted To: DOLAnnouncements2

Subject: Αγορά Ιδίων Μετοχών

**Αγορά Ιδίων
Μετοχών**

[Αγορά Ιδίων
Μετοχών](#)

From: LAMDA DEVELOPMENT A.E.
Posted At: 29 November 2024 09:42
Conversation: Αγορά ιδίων μετοχών
Posted To: DOLAnnouncements2

Subject: Αγορά ιδίων μετοχών

Αγορά ιδίων
μετοχών

[Αγορά ιδίων
μετοχών](#)

From: INTPALOT A.E.
Posted At: 29 November 2024 09:48
Conversation: Δελτίο Τύπου: Οικονομικά Αποτελέματα Εννεαμήνου 2024
Posted To: DOLAnnouncements2

Subject: Δελτίο Τύπου: Οικονομικά Αποτελέματα Εννεαμήνου 2024

Δείτε το Δελτίο
Τύπου

[Δελτίο Τύπου](#)

From: PREMIA Α.Ε.Ε.Α.Π.
Posted At: 29 November 2024 09:48
Conversation: ΑΝΑΚΟΙΝΩΣΗ ΓΙΑ ΤΗΝ ΑΥΞΗΣΗ ΤΟΥ ΜΕΤΟΧΙΚΟΥ ΚΕΦΑΛΑΙΟΥ ΤΗΣ ΕΤΑΙΡΕΙΑΣ
Posted To: DOLAnnouncements2
Subject: ΑΝΑΚΟΙΝΩΣΗ ΓΙΑ ΤΗΝ ΑΥΞΗΣΗ ΤΟΥ ΜΕΤΟΧΙΚΟΥ ΚΕΦΑΛΑΙΟΥ ΤΗΣ ΕΤΑΙΡΕΙΑΣ

Δείτε το συνημμένο.

[ΑΝΑΚΟΙΝΩΣΗ ΓΙΑ ΤΗΝ ΑΥΞΗΣΗ ΤΟΥ ΜΕΤΟΧΙΚΟΥ ΚΕΦΑΛΑΙΟΥ ΤΗΣ ΕΤΑΙΡΕΙΑΣ](#)

From: JUMBO A.E.E.
Posted At: 29 November 2024 10:13
Conversation: Ανακοίνωση Αγοράς Ιδίων Μετοχών
Posted To: DOLAnnouncements2

Subject: Ανακοίνωση Αγοράς Ιδίων Μετοχών

Αθήνα – 29 Νοεμβρίου 2024 – Η εταιρία JUMBO AEE (Bloomberg: BELA GA – Reuters: BABr.AT -ISIN: GRS282183003), ανακοινώνει ότι, σύμφωνα με το άρθρο 49 του Ν. 4548/2018 και κατ' εφαρμογή της απόφασης της Έκτακτης Γενικής Συνέλευσης των μετόχων της 26.9.2024 και της απόφασης του Διοικητικού Συμβουλίου της 30.09.2024 προέβη την 28.11.2024, σε αγορά 21.500 ιδίων μετοχών με μέση τιμή κτήσης EUR 24,8692 ανά μετοχή, συνολικής αξίας EUR 534.686,96.

Μετά και την προαναφερόμενη αγορά, η Εταιρεία κατέχει 576.080 ίδιες μετοχές, ποσοστό 0,42% του συνόλου των μετοχών της Εταιρείας.

Η παρούσα Ανακοίνωση εκδίδεται σύμφωνα με τον Κανονισμό (ΕΕ) αριθ. 596/2014 του Ευρωπαϊκού Κοινοβουλίου και του Συμβουλίου της 16ης Απριλίου 2014 και τον κατ' εξουσιοδότηση Κανονισμό (ΕΕ) 2016/1052 της Επιτροπής της 8ης Μαρτίου 2016.

From: METLEN ENERGY & METALS A.E.
Posted At: 29 November 2024 10:16
Conversation: Απόκτηση Ιδίων Μετοχών
Posted To: DOLAnnouncements2

Subject: Απόκτηση Ιδίων Μετοχών

Δείτε παρακάτω:

[Απόκτηση Ιδίων
Μετοχών](#)

From: ΤΕΡΝΑ ΕΝΕΡΓΕΙΑΚΗ Α.Β.Ε.Τ.Ε.
Posted At: 29 November 2024 11:34
Conversation: Ανασυγκρότηση Διοικητικού Συμβουλίου
Posted To: DOLAnnouncements2
Subject: Ανασυγκρότηση Διοικητικού Συμβουλίου

Ανασυγκρότηση Διοικητικού Συμβουλίου και Επιτροπών

Η Εταιρεία «ΤΕΡΝΑ ΕΝΕΡΓΕΙΑΚΗ Α.Β.Ε.Τ.Ε.» ενημερώνει το επενδυτικό κοινό ότι κατόπιν της συντελούμενης αλλαγής ελέγχου, λόγω της απόκτησης από τη «Masdar Hellas Μονοπρόσωπη Ανώνυμη Εταιρεία» του 70% των μετοχών της ΤΕΡΝΑ ΕΝΕΡΓΕΙΑΚΗ, προχώρησε την 28^η Νοεμβρίου 2024 σε ανασυγκρότηση του Διοικητικού της Συμβουλίου.

Αρχικά τα μέλη του Διοικητικού Συμβουλίου κ.κ. Γεωργίου Σπύρου - Εκτελεστικό Μέλος, Αριστοτέλης Σπηλιώτης - Εκτελεστικό Μέλος, Μιχαήλ Γουρζής - Μη Εκτελεστικό Μέλος, Νικόλαος Βουτηχτής - Μη Εκτελεστικό Μέλος και Ανδρέας Ταπραντζής - Ανεξάρτητο Μη Εκτελεστικό Μέλος υπέβαλαν την παραίτησή τους από το Διοικητικό Συμβούλιο της Εταιρείας με την από 27.11.2024 επιστολή παραίτησής τους. Στη συνέχεια το Διοικητικό Συμβούλιο της «ΤΕΡΝΑ ΕΝΕΡΓΕΙΑΚΗ Α.Β.Ε.Τ.Ε.» ανασυγκροτήθηκε ως εξής:

1. Γεώργιος Περιστερής, Πρόεδρος, Εκτελεστικό Μέλος
2. Εμμανουήλ Μαραγκουδάκης, Διευθύνων Σύμβουλος, Εκτελεστικό Μέλος
3. Γεώργιος Μέργος Αντιπρόεδρος του Δ.Σ., Ανεξάρτητο Μη Εκτελεστικό Μέλος
4. Μαρίνα Σαρκισιάν Οχανεσόγλου, Ανεξάρτητο Μη Εκτελεστικό Μέλος
5. Τατιάνα Καραπαναγιώτη, Ανεξάρτητο Μη Εκτελεστικό Μέλος
6. Abdulaziz Mohamed Abdulla Alobaidli AlHammadi, Μη Εκτελεστικό Μέλος

7. Mohammed Mazin Khan, Μη Εκτελεστικό Μέλος
8. Νικόλας Μεϊτάνης, Μη Εκτελεστικό Μέλος
9. Faisal Tahir Bhatti, Μη Εκτελεστικό Μέλος,
10. Ahmed Abdelrahim Yousif Mohamed Alawadhi, Μη Εκτελεστικό Μέλος

Η θητεία του παραπάνω Διοικητικού Συμβουλίου λήγει την 23.06.2026, δυνάμει να παραταθεί μέχρι την πρώτη τακτική Γενική Συνέλευση μετά τη λήξη της θητείας του.

Ακολουθως το Διοικητικό Συμβούλιο προέβη σε αντικατάσταση των παραιτηθέντων μελών και στις Επιτροπές της Εταιρείας ως εξής:

ΕΠΙΤΡΟΠΗ ΕΛΕΓΧΟΥ

1. Γεώργιος Μέργος, Πρόεδρος, Ανεξάρτητο Μη Εκτελεστικό Μέλος Δ.Σ.
2. Νικόλαος Καλαμαράς, Ανεξάρτητος, Μη Μέλος Δ.Σ.
3. Mohammed Mazin Khan, Μη Εκτελεστικό Μέλος Δ.Σ.

ΕΠΙΤΡΟΠΗ ΥΠΟΨΗΦΙΟΤΗΤΩΝ

1. Μαρίνα Σαρκισιάν-Οχανεσόγλου, Πρόεδρος, Ανεξάρτητο Μη Εκτελεστικό Μέλος Δ.Σ.
2. Τατιάνα Καραπαναγιώτη, Ανεξάρτητο Μη Εκτελεστικό Μέλος Δ.Σ.
3. Ahmed Abdelrahim Yousif Mohamed Alawadhi, Μη Εκτελεστικό Μέλος Δ.Σ.

ΕΠΙΤΡΟΠΗ ΑΠΟΔΟΧΩΝ

1. Γεώργιος Μέργος, Πρόεδρος, Ανεξάρτητο Μη Εκτελεστικό Μέλος Δ.Σ.
2. Μαρίνα Σαρκισιάν-Οχανεσόγλου, Ανεξάρτητο Μη Εκτελεστικό Μέλος Δ.Σ.

3. Ahmed Abdelrahim Yousif Mohamed Alawadhi, Μη Εκτελεστικό Μέλος Δ.Σ.

ΕΠΙΤΡΟΠΗ ESG

1. Μαρίνα Σαρκισιάν-Οχανεσόγλου, Πρόεδρος, Ανεξάρτητο Μη Εκτελεστικό Μέλος Δ.Σ.

2. Ahmed Abdelrahim Yousif Mohamed Alawadhi, Μη Εκτελεστικό Μέλος Δ.Σ.

3. Νικόλας Μεϊτάνης, Μη Εκτελεστικό Μέλος Δ.Σ.

4. Τατιάνα Καραπαναγιώτη, Ανεξάρτητο Μη Εκτελεστικό Μέλος Δ.Σ.

ΕΠΕΝΔΥΤΙΚΗ ΕΠΙΤΡΟΠΗ

1. Faisal Tahir Bhatti, Πρόεδρος, Μη Εκτελεστικό Μέλος Δ.Σ.

2. Abdulaziz Mohamed Abdulla Alobaidli AlHammedi, Μη Εκτελεστικό Μέλος Δ.Σ.

3. Εμμανουήλ Μαραγκουδάκης, Εκτελεστικό Μέλος Δ.Σ.

4. Ahmed Abdelrahim Yousif Mohamed Alawadhi, Μη Εκτελεστικό Μέλος Δ.Σ.

ΕΠΙΤΡΟΠΗ ΣΤΡΑΤΗΓΙΚΟΥ ΣΧΕΔΙΑΣΜΟΥ

1. Νικόλας Μεϊτάνης, Πρόεδρος, Μη Εκτελεστικό Μέλος Δ.Σ.

2. Abdulaziz Mohamed Abdulla Alobaidli AlHammedi, Μη Εκτελεστικό Μέλος Δ.Σ.

3. Εμμανουήλ Μαραγκουδάκης, Εκτελεστικό Μέλος Δ.Σ.

4. Faisal Tahir Bhatti, Μη Εκτελεστικό Μέλος Δ.Σ.

5. Mohammed Mazin Khan, Μη Εκτελεστικό Μέλος Δ.Σ.

ΕΠΙΤΡΟΠΗ ΑΝΑΦΟΡΩΝ

1. Abdulaziz Mohamed Abdulla Alobaidli AlHammadi, Πρόεδρος, Μη Εκτελεστικό Μέλος Δ.Σ.

2. Ahmed Abdelrahim Yousif Mohamed Alawadhi, Μη Εκτελεστικό Μέλος Δ.Σ.

3. Εμμανουήλ Μαραγκουδάκης, Εκτελεστικό Μέλος Δ.Σ.

[Απόσπασμα Πρακτικού Διοικητικού Συμβουλίου](#)

From: ΤΕΧΝΙΚΗ ΟΛΥΜΠΙΑΚΗ Α.Ε.
Posted At: 29 November 2024 11:45
Conversation: ΑΝΑΚΟΙΝΩΣΗ ΡΥΘΜΙΖΟΜΕΝΗΣ ΠΛΗΡΟΦΟΡΙΑΣ ΤΟΥ Ν.
3556/2007: Γνωστοποίηση συναλλαγών
Posted To: DOLAnnouncements2

Subject: ΑΝΑΚΟΙΝΩΣΗ ΡΥΘΜΙΖΟΜΕΝΗΣ ΠΛΗΡΟΦΟΡΙΑΣ ΤΟΥ Ν.
3556/2007: Γνωστοποίηση συναλλαγών

Παρακαλούμε δείτε συνημμένη
ανακοίνωση.

[ΑΝΑΚΟΙΝΩΣΗ ΡΥΘΜΙΖΟΜΕΝΗΣ
ΠΛΗΡΟΦΟΡΙΑΣ](#)

From: COCA-COLA HBC A.G.
Posted At: 29 November 2024 12:12
Conversation: Notification of transactions by Persons Discharging
Managerial Responsibilities
Posted To: DOLAnnouncements2
Subject: Notification of transactions by Persons Discharging
Managerial Responsibilities

see announcement attached

[Notification of transactions by Persons Discharging Managerial
Responsibilities](#)

From: LOULIS FOOD INGREDIENTS A.E.
Posted At: 29 November 2024 12:33
Conversation: Γνωστοποίηση διορισμού Ειδικού Διαπραγματευτή
Posted To: DOLAnnouncements2

Subject: Γνωστοποίηση διορισμού Ειδικού Διαπραγματευτή

Η εισηγμένη στο Χρηματιστήριο Αθηνών εταιρία με την επωνυμία « LOULIS FOOD INGREDIENTS A.E.» (εφεξής η "Εκδότρια") ανακοινώνει προς το επενδυτικό κοινό ότι το Χρηματιστήριο Αθηνών με την από 27/11/2024 απόφασή του ενέκρινε την απόκτηση από το Μέλος του Χρηματιστηρίου Αθηνών «**ΤΡΑΠΕΖΑ Optima bank A.E.**» της ιδιότητας του Ειδικού Διαπραγματευτή επί των μετοχών της Εκδότριας προς ενίσχυση της ρευστότητάς τους και όρισε ημερομηνία έναρξης της Ειδικής Διαπραγμάτευσης την **Δευτέρα 2 Δεκεμβρίου 2024.**

Η Εκδότρια έχει συνάψει με βάση και τα οριζόμενα του Κανονισμού του Χρηματιστηρίου Αθηνών, σύμβαση Ειδικής Διαπραγμάτευσης με την «**ΤΡΑΠΕΖΑ Optima bank A.E.**»

From: REVOIL A.E.E.Π.
Posted At: 29 November 2024 13:15
Conversation: Γνωστοποίηση μεταβολών Διευθυντικών Στελεχών
Posted To: DOLAnnouncements2

Subject: Γνωστοποίηση μεταβολών Διευθυντικών Στελεχών

Η Εταιρία REVOIL A.E.E.Π. ανακοινώνει ότι από την 9^η Δεκεμβρίου 2024 και σε συνέχεια της από 27/11/2024 σχετικής απόφασης του Διοικητικού της Συμβουλίου, αναλαμβάνει καθήκοντα επικεφαλής της μονάδας εσωτερικού ελέγχου της Εταιρίας η κυρία Αγγελική Μαρκολέφα, αντικαθιστώντας τον κο Δημήτριο Παπαγιάνναρο ο οποίος θα αποχωρήσει από την Εταιρία την 6^η Δεκεμβρίου 2024. Η κυρία Μαρκολέφα πληροί τις προϋποθέσεις του υφιστάμενου νομοθετικού πλαισίου (Ν. 4706/2020), ήτοι πρόκειται να είναι πλήρους και αποκλειστικής απασχόλησης υπάλληλος, έχει λειτουργική και προσωπική ανεξαρτησία και αντικειμενικότητα, δεν είναι μέλος του Διοικητικού Συμβουλίου ή μέλος με δικαίωμα ψήφου σε επιτροπές διαρκούς χαρακτήρα της Εταιρίας, δεν έχει στενούς δεσμούς με οιονδήποτε κατέχει μία από τις παραπάνω ιδιότητες στην Εταιρία ή σε Εταιρία του Ομίλου, ενώ διαθέτει κατάλληλες γνώσεις και σχετική επαγγελματική εμπειρία για τη θέση αυτή.

Ειδικότερα η κυρία Μαρκολέφα είναι Οικονομολόγος, απόφοιτος του Τμήματος Δημόσιας Διοίκησης του Παντείου Πανεπιστημίου και Μηχανολόγος Μηχανικός, απόφοιτος του τμήματος Μηχανολογίας του Τ.Ε.Ι. Χαλκίδας. Είναι Εσωτερική Ελέγκτρια, μέλος του Μητρώου Εσωτερικών Ελεγκτών του Οικονομικού Επιμελητηρίου της Ελλάδας και πιστοποιημένη ελέγκτρια απάτης, κάτοχος πιστοποίησης Six Sigma Green Belt και ISO 14001:2015 EMS & OHSAS18001:2007. Επίσης, είναι μέλος του Ινστιτούτου Εσωτερικών Ελεγκτών των Ηνωμένων Αραβικών Εμιράτων (UAE-IAA) και του Ινστιτούτου κατά της Απάτης (ACFE), ενώ διαθέτει πολυετή εμπειρία στον εσωτερικό έλεγχο οργανισμών στην Ελλάδα (ΜΠΛΕ ΚΕΡΔΟΣ ΑΕΕΑΠ, ΕΦΑ GROUP, ΕΛΛΗΝΙΚΑ ΝΑΥΠΗΓΕΙΑ Α.Ε. κ.α.) και το εξωτερικό (ABU DHABI SHIP BUILDING, EMIRATES DEFENSE INDUSTRIES COMPANIES). Γνωρίζει την ελληνική, την αγγλική και τη γαλλική γλώσσα.

From: CNL CAPITAL Ε.Κ.Ε.Σ - Δ.Ο.Ε.Ε.
Posted At: 29 November 2024 13:51
Conversation: ΟΛΟΚΛΗΡΩΣΗ ΦΟΡΟΛΟΓΙΚΟΥ ΕΛΕΓΧΟΥ ΓΙΑ ΤΟ ΕΤΟΣ 2023
ΚΑΙ ΕΚΔΟΣΗ ΦΟΡΟΛΟΓΙΚΟΥ ΠΙΣΤΟΠΟΙΗΤΙΚΟΥ ΧΩΡΙΣ
ΕΠΙΦΥΛΑΞΗ
Posted To: DOLAnnouncements2

Subject: ΟΛΟΚΛΗΡΩΣΗ ΦΟΡΟΛΟΓΙΚΟΥ ΕΛΕΓΧΟΥ ΓΙΑ ΤΟ ΕΤΟΣ 2023
ΚΑΙ ΕΚΔΟΣΗ ΦΟΡΟΛΟΓΙΚΟΥ ΠΙΣΤΟΠΟΙΗΤΙΚΟΥ ΧΩΡΙΣ
ΕΠΙΦΥΛΑΞΗ

ΠΑΡΑΚΑΛΟΥΜΕ ΒΡΕΙΤΕ ΣΥΝΗΜΜΕΝΟ ΤΟ ΣΧΕΤΙΚΟ
PDF.

[CNLCAP](#)

From: COCA-COLA HBC A.G.
Posted At: 29 November 2024 15:41
Conversation: Notification of transactions by Persons Discharging
Managerial Responsibilities
Posted To: DOLAnnouncements2
Subject: Notification of transactions by Persons Discharging
Managerial Responsibilities

see announcement attached

[Notification of transactions by Persons Discharging Managerial
Responsibilities](#)

Ομολογιακά Δάνεια Επιχειρήσεων – Οργανωμένη Αγορά (Μη Μετατρέψιμα)

Πλήθος Εισηγμένων Ομολογίων	Ονομαστική αξία	Τιμή έκδοσης	Σημερινό επιτόκιο	Ημερ. λήξης	Διάρκεια (έτη)	Σημείωση	Τοκομερίδιο		Μον. Διασπ.	Ομόλογα Επιχειρήσεων	Δεδ. Τόκος	Αποδ./Λήξη	Κατωτ Τιμή	Ανωτ Τιμή	Τιμή κλεισ. Προηγ.	Κλείσιμο-ημ/νία	Όγκος	Αξία Συναλλαγών	Τελευταία εντολή			Μεγ έτους		
							Κοινό	Προτιμησιακό											Τιμή	Αγορ./ Πώλ.	Ημερομηνία		λαχ έτους	
150,000	1,000.00	1,000.00	2.65	22/10/2026	5	---	7	---	1	CRPLP SHIPPING HOLDINGS PLC (Μη μετατρέψιμο)	3.0917	3.8910	97.1000	97.3000	97.2000	97.3000	28/11/2024	2,000	1,950.18	97.1000	A	29/11/2024	93.0000	97.5000
320,000	1,000.00	1,000.00	3.40	21/07/2027	7	---	9	---	1	LAMDA DEVELOPMENT A.E. (Μη μετατρέψιμο)	12.6556	3.6320	98.1000	98.2000	98.1000	98.0780	28/11/2024	55,000	54,678.25	97.8000	A	29/11/2024	92.0000	98.5000
200,000	1,000.00	1,000.00	2.10	27/10/2027	7	---	9	---	1	Ο.Π.Α.Π. Α.Ε. (Μη μετατρέψιμο)	2.0417	3.1240	96.5000	96.5000	96.5000	97.7990	28/11/2024	8,000	7,736.33	96.5000	A	29/11/2024	90.5800	98.8000
200,000	1,000.00	1,000.00	1.90	23/03/2028	7	---	8	---	1	ΜΟΤΟΡ ΟΪΛ ΔΙΥΛΙΣΤΗΡΙΑ ΚΟΡΙΝΘΟΥ ΑΕ (Μη μετατρέψιμο)	3.7472	3.3270	94.3060	94.9950	94.9719	94.8730	28/11/2024	122,000	116,322.91	94.9001	A	29/11/2024	90.8477	95.5001
230,000	1,000.00	1,000.00	4.70	12/07/2029	7	---	5	---	1	LAMDA DEVELOPMENT A.E. (Μη μετατρέψιμο)	18.8000	3.5490	101.1000	103.1000	102.9997	101.0630	28/11/2024	91,000	94,474.09	102.3100	A	29/11/2024	97.0000	103.1000
100,000	1,000.00	1,000.00	4.40	26/07/2029	7	---	5	---	1	CRPLP SHIPPING HOLDINGS PLC (Μη μετατρέψιμο)	15.8889	3.7830	99.9800	101.4990	100.8834	99.7990	28/11/2024	26,000	26,642.78	99.9800	A	29/11/2024	95.0948	101.4999
199,375	1,000.00	1,000.00	3.60	12/03/2026	7	---	12	---	1	ΑΕΡΟΠΟΡΙΑ ΑΙΓΑΙΟΥ Α.Ε. (Μη μετατρέψιμο)	8.2000	2.9880	99.7000	100.1100	99.9851	99.6580	28/11/2024	37,000	37,297.90	100.0000	A	29/11/2024	97.1458	101.0000
150,000	1,000.00	1,000.00	2.60	22/10/2026	7	---	11	---	1	ΤΕΡΝΑ ΕΝΕΡΓΕΙΑΚΗ Μ.Α.Ε.Χ. (Μη μετατρέψιμο)	3.0333	3.5440	97.2501	97.5000	97.4423	97.3210	28/11/2024	13,000	12,706.94	97.3500	A	29/11/2024	92.8293	97.9900
500,000	1,000.00	1,000.00	2.75	03/07/2027	7	---	9	---	1	ΓΕΚ ΤΕΡΝΑ Α.Ε. (Μη μετατρέψιμο)	11.6875	3.5840	96.5601	97.0000	96.9390	96.5250	28/11/2024	113,000	110,899.11	96.8601	A	29/11/2024	91.5500	97.0000
300,000	1,000.00	1,000.00	2.30	20/07/2028	7	---	7	---	1	ΠΡΟΝΤΕΑ ΑΕΕΑΠ (Μη μετατρέψιμο)	8.5611	4.0100	92.8000	93.4900	93.4900	93.2600	28/11/2024	337,000	317,326.59	93.2000	A	29/11/2024	86.1234	93.5000
120,000	1,000.00	1,000.00	3.95	04/04/2025	7	---	14	---	1	ΓΕΚ ΤΕΡΝΑ Α.Ε. (Μη μετατρέψιμο)	6.5833	2.2770	100.2000	100.4000	100.3700	100.2920	28/11/2024	20,000	20,205.67	100.1200	A	29/11/2024	98.1282	100.4000
250,000	1,000.00	1,000.00	2.45	16/11/2028	7	---	7	---	1	ΕΒΑΛΧΑΛΚΟΡ Α.Ε. (Μη μετατρέψιμο)	1.0208	3.4630	95.0500	96.4000	95.5000	95.2500	28/11/2024	80,000	76,675.97	95.0000	A	29/11/2024	88.4206	97.3000
120,000	1,000.00	1,000.00	2.65	06/12/2028	7	---	6	---	1	ΝΟΒΑΛ ΠΡΟΠΕΡΤΥ ΑΕΕΑΠ (Μη μετατρέψιμο)	13.2500	3.9230	94.0511	94.4200	94.4200	94.4000	28/11/2024	31,000	29,663.26	94.3000	A	29/11/2024	88.5000	95.2731
300,000	1,000.00	1,000.00	2.30	14/12/2028	7	---	6	---	1	ΓΕΚ ΤΕΡΝΑ Α.Ε. (Μη μετατρέψιμο)	10.9889	3.7580	93.9000	94.0000	93.9000	93.7430	28/11/2024	17,000	16,161.75	93.5110	A	29/11/2024	86.5021	94.0000
100,000	1,000.00	1,000.00	2.95	11/02/2027	5	---	6	---	1	SAFE BULKERS PARTICIPATIONS PLC (Μη μετατρέψιμο)	9.2597	4.0970	---	---	---	96.9500	27/11/2024	---	---	96.8500	A	29/11/2024	92.0000	99.2000
100,000	1,000.00	1,000.00	2.80	25/01/2027	5	---	6	---	1	PREMIA Α.Ε. (Μη μετατρέψιμο)	10.1889	4.8860	95.1000	95.1000	95.1000	96.0000	27/11/2024	20,000	19,223.78	95.5000	A	29/11/2024	90.9974	97.8048
500,000	1,000.00	1,000.00	4.00	10/07/2030	7	---	3	---	1	METLEN ENERGY & METALS A.E. (Μη μετατρέψιμο)	16.2222	3.5820	100.6100	101.2000	101.0217	100.5930	28/11/2024	304,000	311,970.93	100.8001	A	29/11/2024	98.3001	101.7900
100,000	1,000.00	1,000.00	5.50	15/12/2028	5	---	2	---	1	IDEAL HOLDINGS A.E. (Μη μετατρέψιμο)	25.8194	4.3930	103.0000	103.2990	103.0310	103.2080	28/11/2024	31,000	32,740.01	103.0000	A	29/11/2024	100.6502	104.1000

Σημειώσεις Εταιρικών Ομολόγων

Ο Όγκος Συναλλαγών υπολογίζεται ως (Τεμάχια) * (Ονομαστική Τιμή). Η Αξία Συναλλαγών υπολογίζεται ως (Τεμάχια) * (Ονομαστική Τιμή) * (Τιμή %) + (Δεδουλευμένοι Τόκοι).

Οι τιμές συναλλαγών των ομολόγων υπολογίζονται ως ποσοστό επί τοις εκατό (%) της ονομαστικής τους τιμής.

Όλα τα ομόλογα έχουν Ονομαστική Αξία εκπεφρασμένη σε Ευρώ (εκτός εάν σημειώνεται διαφορετικά).

Ομολογιακά Δάνεια Επιχειρήσεων – Οργανωμένη Αγορά (Μη Μετατρέψιμα)

Πλήθος Εισηγμένων Ομολογιών	Ονομαστική αξία	Τιμή έκδοσης	Σημερινό επιτόκιο	Ημερ. λήξης	Διάρκεια (έτη)	Σημείωση	Τοκομερίδιο		Μον. Διασπ.	Ομόλογα Επιχειρήσεων	Δεδ. Τόκος Αποδ./Λήξη		Κατωτ Τιμή	Ανωτ Τιμή	Τιμή κλεισ. Προηγ.	Κλείσιμο-ημ/νία	Όγκος	Αξία Συναλλαγών	Τελευταία εντολή			Μεγ έτους		
							Κοινό	Προτιμησιακό			Τιμή	Αγορ./ Πώλ.							Ημερομηνία	λαχ έτους				
200,000	1,000.00	1,000.00	4.25	23/01/2029	5	---	2	---	1	AUTOHELLAS A.T.E.E. (Μη μετατρέψιμο)	15.7014	3.7650	100.3000	101.5500	101.2598	101.4500	28/11/2024	41,000	42,160.26	101.5000	A	29/11/2024	97.5000	101.5800
130,000	1,000.00	1,000.00	6.00	27/02/2029	5	---	2	---	1	INTRALOT A.E. (Μη μετατρέψιμο)	16.3333	5.0870	---	---	---	102.4000	28/11/2024	---	---	101.8000	A	29/11/2024	100.0050	103.1000

Σημειώσεις Εταιρικών Ομολόγων

Ο Όγκος Συναλλαγών υπολογίζεται ως (Τεμάχια) * (Ονομαστική Τιμή). Η Αξία Συναλλαγών υπολογίζεται ως (Τεμάχια) * (Ονομαστική Τιμή) * (Τιμή %) + (Δεδουλευμένοι Τόκοι).

Οι τιμές συναλλαγών των ομολόγων υπολογίζονται ως ποσοστό επί τοις εκατό (%) της ονομαστικής τους τιμής.

Όλα τα ομόλογα έχουν Ονομαστική Αξία εκπεφρασμένη σε Ευρώ (εκτός εάν σημειώνεται διαφορετικά).

Ομόλογα Ελληνικού Δημοσίου

Πλήθος Εισηγμ. Ομολογιών	Ονομ. αξία	Σημερινό επιτόκιο	Υπολογισμός Δεδουλευμένων	Ημερ/νία Λήξης [1]	Διάρκεια (έτη)	Σημείωση	Ημερομηνία Πληρ.	Αξία τρέχοντος	Μον. Διαπρ.	Ομόλογα Ελληνικού Δημοσίου	Κατωτ Τιμή	Ανωτ Τιμή	Τιμή κλειστ.	Προηγ. Κλείσιμο-ημ/νία	Όγκος	Αξία Συναλλαγών	Τελευταία εντολή Αγορ./ Πώλ. Ημερομηνία
3,000,000	1,000.00	4.13	Πργμ/Πργμ	15/06/2054	30	---	15/06	4.13	1	ΟΕΔ-ΣΤΘ-150654-30X-4,125-1,000	---	---	---	---	---	---	---
4,700,000	1,000.00	1.88	Πργμ/Πργμ	04/02/2035	15	---	04/02	1.88	1	ΟΕΔ-ΣΤΘ-040235-15X-1,875-1,000	---	---	---	---	---	---	---
6,000,000	1,000.00	0.75	Πργμ/Πργμ	18/06/2031	10	---	18/06	0.75	1	ΟΕΔ-ΣΤΘ-180631-10X-0,750-1,000	---	---	---	---	---	---	---
3,600,000	1,000.00	3.88	Πργμ/Πργμ	15/06/2028	5	---	15/06	3.88	1	ΟΕΔ-ΣΤΘ-150628-05X-3,875-1,000	---	---	---	---	---	---	---
5,962,747,327	1.00	3.75	Πργμ/Πργμ	30/01/2028	10	---	/02 - 01/02 - 31/	3.75	1	ΟΕΔ-ΣΤΘ-300128-10X-3,750-1,00	---	---	---	85.4610 13/07/2018	---	---	1.0000 A 28/11/2018
7,067,309,386	1.00	3.90	Πργμ/Πργμ	30/01/2033	15	---	/02 - 01/02 - 31/	3.90	1	ΟΕΔ-ΣΤΘ-300133-15X-3,900-1,00	---	---	---	78.6730 13/07/2018	---	---	1.0000 A 28/11/2018
5,622,848,349	1.00	4.00	Πργμ/Πργμ	30/01/2037	19	---	/02 - 01/02 - 31/	4.00	1	ΟΕΔ-ΣΤΘ-300137-19X-4,000-1,00	---	---	---	77.0370 13/07/2018	---	---	1.0000 A 28/11/2018
5,476,770,669	1.00	4.20	Πργμ/Πργμ	30/01/2042	24	---	/02 - 01/02 - 31/	4.20	1	ΟΕΔ-ΣΤΘ-300142-24X-4,200-1,00	---	---	---	77.7640 13/07/2018	---	---	1.0000 A 28/11/2018
4,700,000	1,000.00	3.38	Πργμ/Πργμ	15/06/2034	10	---	15/06	3.38	1	ΟΕΔ-ΣΤΘ-150634-10X-3,375-1,000	---	---	---	---	---	---	---
40,248,141	1.00	4.30	Πργμ/Πργμ	24/02/2025	13	---	24/02	4.30	1	ΟΕΔ-ΣΤΘ-240225-13X-2,000-1,00	---	---	---	10.0000 22/06/2015	---	---	---
59,586,043	1.00	4.30	Πργμ/Πργμ	24/02/2026	14	---	24/02	4.30	1	ΟΕΔ-ΣΤΘ-240226-14X-2,000-1,00	---	---	---	10.0000 22/06/2015	---	---	---
41,118,344	1.00	4.30	Πργμ/Πργμ	24/02/2027	15	---	24/02	4.30	1	ΟΕΔ-ΣΤΘ-240227-15X-2,000-1,00	---	---	---	10.0000 22/06/2015	---	---	---
45,137,734	1.00	4.30	Πργμ/Πργμ	24/02/2028	16	---	24/02	4.30	1	ΟΕΔ-ΣΤΘ-240228-16X-2,000-1,00	---	---	---	10.0000 22/06/2015	---	---	---
61,768,888	1.00	4.30	Πργμ/Πργμ	24/02/2029	17	---	24/02	4.30	1	ΟΕΔ-ΣΤΘ-240229-17X-2,000-1,00	---	---	---	10.0000 22/06/2015	---	---	---
54,567,744	1.00	4.30	Πργμ/Πργμ	24/02/2030	18	---	24/02	4.30	1	ΟΕΔ-ΣΤΘ-240230-18X-2,000-1,00	---	---	---	10.0000 22/06/2015	---	---	---
37,541,515	1.00	4.30	Πργμ/Πργμ	24/02/2031	19	---	24/02	4.30	1	ΟΕΔ-ΣΤΘ-240231-19X-2,000-1,00	---	---	---	10.0000 22/06/2015	---	---	---
37,558,317	1.00	4.30	Πργμ/Πργμ	24/02/2032	20	---	24/02	4.30	1	ΟΕΔ-ΣΤΘ-240232-20X-2,000-1,00	---	---	---	10.0000 22/06/2015	---	---	---
37,473,732	1.00	4.30	Πργμ/Πργμ	24/02/2033	21	---	24/02	4.30	1	ΟΕΔ-ΣΤΘ-240233-21X-2,000-1,00	---	---	---	10.0000 22/06/2015	---	---	---
33,888,293	1.00	4.30	Πργμ/Πργμ	24/02/2034	22	---	24/02	4.30	1	ΟΕΔ-ΣΤΘ-240234-22X-2,000-1,00	---	---	---	10.0000 22/06/2015	---	---	---
35,177,800	1.00	4.30	Πργμ/Πργμ	24/02/2035	23	---	24/02	4.30	1	ΟΕΔ-ΣΤΘ-240235-23X-2,000-1,00	---	---	---	10.0000 22/06/2015	---	---	---
35,547,268	1.00	4.30	Πργμ/Πργμ	24/02/2036	24	---	24/02	4.30	1	ΟΕΔ-ΣΤΘ-240236-24X-2,000-1,00	---	---	---	10.0000 22/06/2015	---	---	---
40,246,306	1.00	4.30	Πργμ/Πργμ	24/02/2037	25	---	24/02	4.30	1	ΟΕΔ-ΣΤΘ-240237-25X-2,000-1,00	---	---	---	10.0000 22/06/2015	---	---	---
37,643,952	1.00	4.30	Πργμ/Πργμ	24/02/2038	26	---	24/02	4.30	1	ΟΕΔ-ΣΤΘ-240238-26X-2,000-1,00	---	---	---	10.0000 22/06/2015	---	---	---
36,977,100	1.00	4.30	Πργμ/Πργμ	24/02/2039	27	---	24/02	4.30	1	ΟΕΔ-ΣΤΘ-240239-27X-2,000-1,00	---	---	---	10.0000 22/06/2015	---	---	---
41,615,000	1.00	4.30	Πργμ/Πργμ	24/02/2040	28	---	24/02	4.30	1	ΟΕΔ-ΣΤΘ-240240-28X-2,000-1,00	---	---	---	10.0000 22/06/2015	---	---	---
42,227,208	1.00	4.30	Πργμ/Πργμ	24/02/2041	29	---	24/02	4.30	1	ΟΕΔ-ΣΤΘ-240241-29X-2,000-1,00	---	---	---	10.0000 22/06/2015	---	---	---
68,288,487	1.00	4.30	Πργμ/Πργμ	24/02/2042	30	---	24/02	4.30	1	ΟΕΔ-ΣΤΘ-240242-30X-2,000-1,00	---	---	---	10.0000 22/06/2015	---	---	---
4,500,000	1,000.00	3.88	Πργμ/Πργμ	12/03/2029	10	---	12/03	3.88	1	ΟΕΔ-ΣΤΘ-120329-10X-3,875-1,0000	---	---	---	---	---	100.0000	A 15/10/2019
4,500,000	1,000.00	0.00	Πργμ/Πργμ	12/02/2026	5	---	12/02	0.00	1	ΟΕΔ-ΣΤΘ-120226-05X-0,000-1,000	---	---	---	---	---	---	---
2,209,163	1,000.00	3.38	Πργμ/Πργμ	15/02/2025	7	---	15/02	3.38	1	ΟΕΔ-ΣΤΘ-150225-07X-3,375-1,000	---	---	---	---	---	---	---
964,000	1,000.00	3.25	Πργμ/Πργμ	20/03/2025	6	---	20/03	3.25	1	ΟΕΔ-ΣΤΘ-200325-06X-3,250-1,000	---	---	---	---	---	---	---
2,100,000	1,000.00	3.55	Πργμ/Πργμ	20/03/2026	7	---	20/03	3.55	1	ΟΕΔ-ΣΤΘ-200326-07X-3,550-1,000	---	---	---	---	---	---	---
5,500,000	1,000.00	1.50	Πργμ/Πργμ	18/06/2030	10	---	18/06	1.50	1	ΟΕΔ-ΣΤΘ-180630-10X-1,500-1,000	---	---	---	---	---	---	---
3,500,000	1,000.00	4.38	Πργμ/Πργμ	18/07/2038	15	---	18/07	4.38	1	ΟΕΔ-ΣΤΘ-180738-15X-4,375-1,000	---	---	---	---	---	---	---

Σημειώσεις Ομολόγων Ελλ. Δημοσίου

Ο Όγκος Συναλλαγών υπολογίζεται ως (Τεμάχια) * (Ονομαστική Τιμή). Η Αξία Συναλλαγών υπολογίζεται ως (Τεμάχια) * (Ονομαστική Τιμή) * (Τιμή %) + (Δεδουλευμένοι Τόκοι)

Η Αξία του τρέχοντος τοκομεριδίου για τις εκδόσεις Ονομαστικής Αξίας 0,01 ευρώ, αναφέρεται σε Ονομαστική Αξία 100 ευρώ.

FLR (= Floating Interest Rate) Ομόλογο Μεταβλητού Επιτοκίου.

[1] - Η Ημερομηνία Λήξης της τοκοφόρου περιόδου και η Ημερομηνία Πληρωμής του τοκομεριδίου.

Ομόλογα Ελληνικού Δημοσίου

Πλήθος Εισηγμ. Ομολογιών	Ονομ. αξία	Σημερινό επιτόκιο	Υπολογισμός Δεδουλευμένων	Ημερ/νία Λήξης [1]	Διάρκεια (έτη)	Σημείωση	Ημερομηνία Πληρ.	Αξία τρέχοντος	Μον. Διαπρ.	Ομόλογα Ελληνικού Δημοσίου	Κατωτ Τιμή	Ανωτ Τιμή	Τιμή κλεισ.	Προηγ. Κλείσιμο-ημ/νία	Όγκος	Αξία Συναλλαγών	Τελευταία εντολή Αγορ./ Πώλ. Ημερομηνία
40,000	1,000.00	3.91	FLR	Πργμ/360	18/09/2025	1	---	18/09 - 18/03	---	1	ΟΕΔ-ΚΥΜ-180925-01X-3,915-1,000	---	---	---	---	---	---
5,364,250	1,000.00	3.25		Πργμ/Πργμ	20/03/2050	30	---	20/03	3.25	1	ΟΕΔ-ΣΤΘ-200350-30X-3,250-1,000	---	---	---	---	---	---
3,924,361	1,000.00	2.00		Πργμ/Πργμ	22/04/2027	7	---	22/04	2.00	1	ΟΕΔ-ΣΤΘ-220427-07X-2,000-1,000	---	---	---	---	---	99.9000 A 22/04/2020
2,500,000	1,000.00	1.88		Πργμ/Πργμ	23/07/2026	7	---	23/07	1.88	1	ΟΕΔ-ΣΤΘ-230726-07X-1,875-1,000	---	---	---	---	---	---
4,900,000	1,000.00	4.25		Πργμ/Πργμ	15/06/2033	10	---	15/06	4.25	1	ΟΕΔ-ΣΤΘ-150633-10X-4,250-1,000	---	---	---	---	---	---
3,500,000	1,000.00	1.88		Πργμ/Πργμ	24/01/2052	30	---	24/01	1.88	1	ΟΕΔ-ΣΤΘ-240152-30X-1,875-1,000	---	---	---	---	---	---
3,700,000	1,000.00	1.75		Πργμ/Πργμ	18/06/2032	10	---	18/06	1.75	1	ΟΕΔ-ΣΤΘ-180632-10X-1,750-1,000	---	---	---	---	---	---
2,200,000	1,000.00	1.13	FLR	Πργμ/360	15/12/2027	5	---	- 15/12 - 15/03 -	---	1	ΟΕΔ-ΚΥΜ-151227-05X-1,130-1,000	---	---	---	---	---	102.1600 A 30/12/2022

Σημειώσεις Ομολόγων Ελλ. Δημοσίου

Ο Όγκος Συναλλαγών υπολογίζεται ως (Τεμάχια) * (Ονομαστική Τιμή). Η Αξία Συναλλαγών υπολογίζεται ως (Τεμάχια) * (Ονομαστική Τιμή) * (Τιμή %) + (Δεδουλευμένοι Τόκοι)

Η Αξία του τρέχοντος τοκομεριδίου για τις εκδόσεις Ονομαστικής Αξίας 0,01 ευρώ, αναφέρεται σε Ονομαστική Αξία 100 ευρώ.

FLR (= Floating Interest Rate) Ομόλογο Μεταβλητού Επιτοκίου.

[1] - Η Ημερομηνία Λήξης της τοκοφόρου περιόδου και η Ημερομηνία Πληρωμής του τοκομεριδίου.

Ημερήσιο Δελτίο Τιμών

Ενότητα 5: Ομόλογα Ελληνικού Δημοσίου Διαπραγματεύσιμα με τη Μέθοδο Εκφώνησης - Αντιφώνησης

Έτος: 145 Αύξων Αριθμός Συνεδρίασης: 228

Παρασκευή, 29 Νοεμβρίου, 2024

Ομόλογα σε Κυκλοφορία	Νόμισμα / Ελάχιστη διαπραγ.	Ημερομηνία Πληρ.	Αξία τρέχοντος τοκομεριδίου	Σημείωση	Τοκομερίδιο	Μονάδα διαπίσης	Ημερ/νία Έκδοσης	Διάρκεια (έτη)	Σημερινό επιτόκιο	Υ.Δ.Τ σε ημέρες	Ομόλογα	Τελευταία τιμή προηγ.	Τελευ. Τιμή	Εκφ. τοις μετρητοίς (€) Αγορ. / Πώλ	μετρητοίς (€) Ημερομηνία	Συναλλαγές σε τμχ	Ελάχιστο ζωής	Μέγιστο ζωής	
0	GBP / 10	01/12	0.25	---	67	1	01/12/1928	100	2.5	360	Ε.Κ.Τ.Ε.	---	---	---	---	---	---	---	
103,746	GBP / 10	01/12	0.25	---	65	1	01/12/1930	98	2.5	360	Ε.Κ.Τ.Ε. σειρά	2.27	05/02/1996	2.27	Π	05/02/1996	---	2.27	2.27

Νομικών Προσώπων και Εταιρειών σε Συνάλλαγμα και Ευρο

Σημειώσεις Ομολόγων Ελλ. Δημοσίου

Υ.Δ.Τ: Υπολογισμός Δεδουλευμένων Τόκων.

FLR (= Floating Interest Rate) Ομόλογο Μεταβλητού Επιτοκίου.

Η ελάχιστη διαπραγματεύσιμη Ονομαστική Αξία για όλους τους Άυλους Τίτλους του Δημοσίου είναι τα 100 Ευρώ.

(μφρ-0)

Πίνακας Μελών Χρηματιστηρίου Αθηνών και Μελών ΕΤ.ΕΚ.

Επωνυμία	Διεύθυνση	Τηλέφωνο	Φαξ	Αγορά Μετοχών			Αγορά Παραγώγων		Μέλη ΕΤ.ΕΚ.	
				Μέλος Αγοράς	Μέλος εξ Αποστάσεως	Ειδικός Διαπρήτης	Διαπρήτης	Ειδικός Διαπρήτης	Γενικό Εκκαθ/στικό	Άμεσο Εκκαθ/στικό
AEONIC SECURITIES C.I.F. P.L.C.	ΛΑΪΟΥ 6, ΓΡ. 301B, ANNA COURT ,	35725337600		a						
ARGUS STOCKBROKERS LTD	25 ΛΕΩΦΟΡΟΣ ΔΗΜΟΣΘΕΝΗ ΣΕΒΕΡΗ 25 ,	0035722717000		a	a		a			
ATHLOS CAPITAL INVESTMENT SERVICES LTD	17 STASINOU AVENUE,BEDIZIA TOWER, 6TH & 7TH FL. ,	35722110777		a	a					
ATLANTIC SECURITIES LTD	ΠΡΟΔΡΟΜΟΥ 37 37,	0035722445400		a	a					
ΑΧΟΝ ΧΡΗΜΑΤΙΣΤΗΡΙΑΚΗ Α.Ε.Π.Ε.Υ.	ΣΤΑΔΙΟΥ 48 48, ΑΘΗΝΑ	2103363800		a			a			
ΒΕΤΑ ΧΡΗΜΑΤΙΣΤΗΡΙΑΚΗ Α.Ε.Π.Ε.Υ.	Λ.ΑΛΕΞΑΝΔΡΑΣ 29 29 , ΑΘΗΝΑ	210 6478900		a		a	a			a
BNP PARIBAS S.A.	ΛΑΜΨΑΚΟΥ 2 , ΑΘΗΝΑ	2107468525							a	
BOFA SECURITIES EUROPE SA	51 RUE LA BOÏTIE ,	+33 153655555		a	a					
CITIGROUP GLOBAL MARKETS EUROPE AG	REUTERWEG 16 16,	+49 691366-0		a	a					
CITIGROUP GLOBAL MARKETS LIMITED	33 CANADA SQUARE -CANARY WHARF 1,	+44 02079864000		a						
CREDIT SUISSE BANK (EUROPE), S.A.	CALLE AYALA 42, 3A PLANTA-B MADRID ,	+34917916000		a						
CREDIT SUISSE SECURITIES (EUROPE) LIMITED	ONE CABOT SQUARE 1 , LONDON	+44 2078888888		a						
DEUTSCHE BANK AG	GREAT WINCHESTER STREET 1 , LONDON	+44 20 754 54209	00441133361437		a					
EUROBANK EQUITIES ΜΟΝΟΠΡΟΣΩΠΗ Α.Ε.Π.Ε.Υ.	ΦΙΛΕΛΛΗΝΩΝ 10 & ΞΕΝΟΦΩΝΤΟΣ 13 , ΑΘΗΝΑ	2103720425		a		a	a			a
EUROCORP Α.Ε.Π.Ε.Υ.	ΠΛ.ΦΙΛΙΚΗΣ ΕΤΑΙΡΕΙΑΣ 14 14, ΑΘΗΝΑ	2107263600		a			a			a
EUROTRUST ΧΡΗΜΑΤΙΣΤΗΡΙΑΚΗ Α.Ε.Π.Ε.Υ.	ΣΕΒΑΣΤΟΥΠΟΛΕΩΣ 113 113, ΑΘΗΝΑ	2103363100		a						
EUROXX ΧΡΗΜΑΤΙΣΤΗΡΙΑΚΗ Α.Ε.Π.Ε.Υ.	ΠΑΛΑΙΟΛΟΓΟΥ 7, ΧΑΛΑΝΔΡΙ	(210)-6879400	(210)-6879401	a		a	a			a
	ΠΑΛΑΙΟΛΟΓΟΥ 7, ΧΑΛΑΝΔΡΙ	+30 2106879400	210-6879401							
FREEDOM FINANCE EUROPE LTD	ΧΡΗΣΤΑΚΗ ΚΡΑΝΟΥ 20 ,	035725257786		a	a					
GLOBAL CAPITAL SECURITIES & FINANCIAL SERVICES LTD	Λ.ΑΡΧΙΕΠΙΣΚΟΠΟΥ ΜΑΚΑΡΙΟΥ Γ50 50,	0035722710710		a	a					
GREENPOST TRADING EUROPE LTD	KIMONOS 3, ACROPOLIS MANSIONS, 2ND FLOOR, FLAT/OFFICE 202 ,	035722521389		a	a					
HSBC CONTINENTAL EUROPE	Λ.ΜΕΣΣΟΓΕΙΩΝ 109-111 109-111,	2106960000							a	
INDEX ΧΡΗΜΑΤΙΣΤΗΡΙΑΚΗ Α.Ε.Π.Ε.Υ.	ΔΡΑΓΑΤΣΑΝΙΟΥ 6 6, ΑΘΗΝΑ	2103213920		a						
LAIKI FINANCIAL SERVICES LTD	ΛΕΩΦ. ΒΥΡΩΝΟΣ 26, ΛΕΥΚΩΣΙΑ ΚΥΠΡΟΥ	357 22367367	357 22718567		a					
MEGA EQUITY SECURITIES & FINANCIAL SERVICES PUBLIC LTD	ΛΕΩΦ.ΓΡΙΒΑ ΔΙΓΕΝΗ 42-44 42-44,	0035722711711		a	a		a			
MERIT ΧΡΗΜΑΤΙΣΤΗΡΙΑΚΗ Α.Ε.Π.Ε.Υ.	ΣΟΦΟΚΛΕΟΥΣ 5 5, ΑΘΗΝΑ	2141008814		a		a	a			a
MERRILL LYNCH INTERNATIONAL	2 KING EDWARD STREET 2 , LONDON	+44 20276281000		a						
NUNTIUS ΧΡΗΜΑΤΙΣΤΗΡΙΑΚΗ ΜΟΝΟΠΡ.Α.Ε.Π.Ε.Υ	ΔΡΑΓΑΤΣΑΝΙΟΥ 6 6, ΑΘΗΝΑ	2103350599		a			a			
ONE PLUS CAPITAL LIMITED	75 PRODROMOU AVENUE NICOSIA 1307 ,	35722873760		a	a					
PROCHOICE CHRIMATISTIRIAKI LTD	ΛΕΩΦ ΣΠΥΡΟΥ ΚΥΠΡΙΑΝΟΥ 57, ΑΚΙΝΗΤΑ Φ 57,	035724661192		a	a					
SHARELINK SECURITIES & FINANCIAL SERVICES LTD	HOUSE-ΘΕΟΤΟΚΗ 6 ΜΕΓΑΡΟ ΕΛΛΗΝΑ 6 ,	+357 22554200		a			a			
SOCIETE GENERALE S.A.	17 COURS VALMY, CEDEX ,	+157290504		a	a		a			

Πίνακας Μελών Χρηματιστηρίου Αθηνών και Μελών ΕΤ.ΕΚ.

Επωνυμία			Αγορά Μετοχών			Αγορά Παραγώγων		Μέλη ΕΤ.ΕΚ.	
Διεύθυνση	Τηλέφωνο	Φαξ	Μέλος Αγοράς	Μέλος εξ Αποστάσεως	Ειδικός Διαπρήτης	Διαπρήτης	Ειδικός Διαπρήτης	Γενικό Εκκαθιστικό	Άμεσο Εκκαθιστικό
SOLIDUS SECURITIES Α.Ε.Π.Ε.Υ.			a			a			a
ΛΟΥΙΖΗΣ ΡΙΑΝΚΟΥΡ 64 64, ΑΘΗΝΑ	2106900605								
THE CYPRUS INVESTMENT & SECURITIES CORPORATION LTD			a	a					
1 AG. ΠΡΟΚΟΡΙΟΥ & POSIDONOS 1ST FLOOR 154,	0035722121700								
UBS EUROPE SE			a	a					
OPERNTURM, BOCKENHEIMER LANDSTRASSE 2-4 ,	496921790								
UBS LIMITED				a					
FINSBURY AVENUE 1 , LONDON	+44 2075687135								
VIGOR FINANCE Α.Ε.Π.Ε.Υ.			a		a	a	a		
ΨΥΧΑΡΗ 14 , ΝΕΟ ΨΥΧΙΚΟ	2106718400								
Α. ΣΑΡΡΗΣ ΧΡΗΜΑΤΙΣΤΗΡΙΑΚΗ Α.Ε.Π.Ε.Υ			a						
ΔΡΑΓΑΤΣΑΝΙΟΥ 6 6, ΑΘΗΝΑ	2103367700								
ΑΛΦΑ FINANCE ΜΟΝΟΠΡΟΣΩΠΗ ΑΕΠΕΥ			a		a	a	a		a
ΠΑΝΕΠΙΣΤΗΜΙΟΥ 45 5, ΑΘΗΝΑ	2103677400								
ΑΛΦΑ ΤΡΑΠΕΖΑ ΑΝΩΝΥΜΗ ΕΤΑΙΡΙΑ								a	
ΣΤΑΔΙΟΥ 40 , ΑΘΗΝΑ	2103260000								
Γ. Α. ΠΕΡΒΑΝΑΣ ΧΡΗΜΑΤΙΣΤΗΡΙΑΚΗ Α.Ε.Π.Ε.Υ			a						
ΣΟΦΟΚΛΕΟΥΣ 7-9 7-9, ΑΘΗΝΑ	2103727200								
ΕΘΝΙΚΗ ΤΡΑΠΕΖΑ ΤΗΣ ΕΛΛΑΔΟΣ Α.Ε.			a		a	a		a	
ΑΚΑΔΗΜΙΑΣ 68, ΑΘΗΝΑ	(210)-3328817	(210)-3328678							
ΑΙΟΛΟΥ 86, ΑΘΗΝΑ	(210)-3341000	(210)-3228187							
ΕΘΝΙΚΗ ΧΡΗΜΑΤΙΣΤΗΡΙΑΚΗ ΜΟΝΟΠΡΟΣΩΠΗ ΑΕΠΕΥ			a		a	a	a		
ΛΕΩΦΟΡΟΣ ΑΘΗΝΩΝ 128-132 & ΙΦΙΓΕΝΙΑΣ 66, ΑΘΗΝΑ	2103328784								
ΕΛΛΗΝΙΚΗ ΤΡΑΠΕΖΑ (ΕΠΕΝΔΥΣΕΙΣ) ΛΤΔ				a					
ΛΕΩΦ.ΚΥΡΙΑΚΟΥ ΜΑΤΣΗ 31 - ΤΘ 24747 , ΛΕΥΚΩΣΙΑ ΚΥΠΡΟΥ	+357 22500100	357 22500110							
ΕΛΛΗΝΟΑΜΕΡΙΚΑΝΙΚΗ ΧΡΗΜΑΤΙΣΤΗΡΙΑΚΗ ΑΕΠΕΥ			a		a	a			a
ΑΝΔΡΕΑ ΠΑΠΑΝΔΡΕΟΥ 27 27, ΜΑΡΟΥΣΙ	2103311100								
Ι. Χ. ΜΑΥΡΙΚΗΣ ΧΡΗΜΑΤΙΣΤΗΡΙΑΚΗ Α.Ε.Π.Ε.Υ			a						
ΣΟΦΟΚΛΕΟΥΣ 5 5, ΑΘΗΝΑ	2103216730								
ΚΑΠΠΑ ΧΡΗΜΑΤΙΣΤΗΡΙΑΚΗ Α.Ε.Π.Ε.Υ.			a			a			
ΒΑΛΛΩΡΙΤΟΥ 15 15, ΑΘΗΝΑ	2103678600								
ΚΑΡΑΜΑΝΟΦ ΧΡΗΜΑΤΙΣΤΗΡΙΑΚΗ Α.Ε.Π.Ε.Υ.			a						
ΠΛ.ΑΓ.ΘΕΟΔΩΡΩΝ 2 2, ΑΘΗΝΑ	2103212947								
ΚΥΚΛΟΣ ΧΡΗΜΑΤΙΣΤΗΡΙΑΚΗ Α.Ε.Π.Ε.Υ.			a			a			
ΧΑΡΙΛΑΟΥ ΤΡΙΚΟΥΠΗ 6-8-10 39, ΑΘΗΝΑ	2103364300								
ΛΕΩΝ ΔΕΠΟΛΑΣ ΧΡΗΜΑΤΙΣΤΗΡΙΑΚΗ Α.Ε.Π.Ε.Υ.			a		a	a			
ΧΡΗΣΤΟΥ ΛΑΔΑ 1 1, ΑΘΗΝΑ	2103213276 -28								
Ν. ΧΡΥΣΟΧΟΙΔΗΣ ΧΡΗΜΑΤΙΣΤΗΡΙΑΚΗ Α.Ε.Π.Ε.Υ			a			a			a
ΣΟΦΟΚΛΕΟΥΣ 7-9 7-9, ΑΘΗΝΑ	2103213913								
ΠΑΓΚΡΗΤΙΑ ΤΡΑΠΕΖΑ ΑΝΩΝΥΜΗ ΕΤΑΙΡΕΙΑ								a	
ΙΚΑΡΟΥ 5 ,	2810338746								
ΠΑΝΤΕΛΑΚΗΣ ΧΡΗΜΑΤΙΣΤΗΡΙΑΚΗ Α.Ε.Π.Ε.Υ			a		a	a	a		
ΕΘΝΙΚΗΣ ΑΝΤΙΣΤΑΣΕΩΣ 57, ΚΤΙΡΙΟ Β 57, ΧΑΛΑΝΔΡΙ	2106965000								
ΠΕΙΡΑΙΩΣ ΜΟΝΟΠΡΟΣΩΠΗ Α.Ε.Π.Ε.Υ.			a		a	a	a		a
ΣΤΑΔΙΟΥ 10 10, ΑΘΗΝΑ	2103354100								
ΣΤ. ΕΜ. ΛΑΥΡΕΝΤΑΚΗΣ ΧΡΗΜΑΤΙΣΤΗΡΙΑΚΗ Α.Ε.Π.Ε.Υ.			a						
ΣΟΦΟΚΛΕΟΥΣ 7-9 7-9, ΑΘΗΝΑ	2103213336								
ΤΡΑΠΕΖΑ EUROBANK ΑΕ								a	
ΟΘΩΝΟΣ 8 , ΑΘΗΝΑ	2144043907								
ΤΡΑΠΕΖΑ ΟΡΤΙΜΑ BANK Α.Ε.			a		a	a	a	a	
ΑΙΓΙΑΛΕΙΑΣ 32 & ΠΑΡΑΔΕΙΣΟΥ , ΜΑΡΟΥΣΙ	210 8173000								
ΤΡΑΠΕΖΑ ΠΕΙΡΑΙΩΣ ΑΝΩΝΥΜΟΣ ΕΤΑΙΡΕΙΑ			a			a		a	
ΑΜΕΡΙΚΗΣ 4 , ΑΘΗΝΑ	2103335000								

Γνωστοποιήσεις Συναλλαγών - Κατάλογος Υπόχρεων Προσώπων

Ημερομηνία Υποβολής [1]	Επωνυμία	Λόγος Υποβολής [2]	Υπόχρεος	Ιδιότητα Υποχρέου	Σχέση με τον Υπόχρεο	Ημερομηνία Συναλλαγής	Αγορά	Όγκος Συναλλαγών	Αξία Συναλλαγών	Φύση Συναλλαγής [3]	Είδος Χρηματικού μέσου	Παρατηρήσεις [4]
29/11/2024	EUROBANK ERGASIAS YΠHPPEΣIΩN KAI CMMETOΧΩN A.E.	B	BAΣIΛEIOY KΩNCTANTINOΣ	Μέλος ΔΣ Εκτελεστικό	Συνδεδόμενο Νομικό Πρόσωπο	28/11/2024	ΠΑΡΑΓΩΓΩΝ ΧΑ	20	4,080.00	Π	Παράγωγο	1
29/11/2024	EUROBANK ERGASIAS YΠHPPEΣIΩN KAI CMMETOΧΩN A.E.	B	BAΣIΛEIOY KΩNCTANTINOΣ	Μέλος ΔΣ Εκτελεστικό	Συνδεδόμενο Νομικό Πρόσωπο	28/11/2024	ΑΞIΩΝ ΧΑ	43,226	87,184.04	Π	Μετοχή	1
29/11/2024	EUROBANK ERGASIAS YΠHPPEΣIΩN KAI CMMETOΧΩN A.E.	B	BAΣIΛEIOY KΩNCTANTINOΣ	Μέλος ΔΣ Εκτελεστικό	Συνδεδόμενο Νομικό Πρόσωπο	28/11/2024	ΑΞIΩΝ ΧΑ	52,593	105,993.11	Π	Μετοχή	1
29/11/2024	EUROBANK ERGASIAS YΠHPPEΣIΩN KAI CMMETOΧΩN A.E.	B	BAΣIΛEIOY KΩNCTANTINOΣ	Μέλος ΔΣ Εκτελεστικό	Συνδεδόμενο Νομικό Πρόσωπο	28/11/2024	ΑΞIΩΝ ΧΑ	52,593	106,000.37	A	Μετοχή	1
29/11/2024	EUROBANK ERGASIAS YΠHPPEΣIΩN KAI CMMETOΧΩN A.E.	B	BAΣIΛEIOY KΩNCTANTINOΣ	Μέλος ΔΣ Εκτελεστικό	Συνδεδόμενο Νομικό Πρόσωπο	28/11/2024	ΑΞIΩΝ ΧΑ	22,992	46,301.93	A	Μετοχή	1
29/11/2024	MED KATACKEYH ENΔYMATΩN EΣΩPOYΧΩN MAFIΩ EMΠOPOBIOMHXANIKH ANΩNYMH ETAIPEIA	A	ZHCIADHΣ ΛEΩNIDIAC	Πρόεδρος κ Διευθ. Σύμβουλος	Ο Ιδιος	28/11/2024	ΕΝΑΛΛΑΚΤΙΚΗ ΑΓΟΡΑ	20,000	18,100.00	Π	Μετοχή	1
29/11/2024	ΓΡ. ΣΑΡΑΝΤΗΣ Α.Β.Ε.Ε.	A	KAMINSKI KRZYSZTOF	Άλος Διευθυντής	Ο Ιδιος	29/11/2024	ΑΞIΩΝ ΧΑ	2,000	21,600.00	A	Μετοχή	1
29/11/2024	ΦΟΥΝΤΛIΝΚ ΑΝΩΝΥΜΗ ΕΜΠΟΡΙΚΗ ΚΑΙ ΒΙΟΜΗΧΑΝΙΚΗ ΕΤΑΙΡΙΑ ΤΡΟΦΙΜΩΝ, ΑΝΤΙΠΡΟΣΩΠΕΙΩΝ ΚΑΙ ΔΙΑΝΟΜΩΝ	B	KAPAKOYΛAKHΣ BAΣIΛEIOC	Πρόεδρος ΔΣ	Συνδεδόμενο Νομικό Πρόσωπο	28/11/2024	ΕΝΑΛΛΑΚΤΙΚΗ ΑΓΟΡΑ	5,000	1,939.45	A	Μετοχή	1

Σημειώσεις Γνωστοποιήσεων Συναλλαγών

Για περισσότερες πληροφορίες επί των γνωστοποιήσεων συναλλαγών επισκεφτείτε την ιστοσελίδα <http://athexgroup.gr/el/web/guest/companies-info-trade-notifications>

[1] - Η Ημερομηνία Υποβολής αφορά την Ημερομηνία που η Γνωστοποίηση παρελήφθη από το Χ.Α.

[2] - Λόγος Υποβολής: Α: Πρόσωπο που ασκεί Διευθυντικά καθήκοντα, Β: Πρόσωπο που έχει στενό δεσμό με πρόσωπο που ασκεί Διευθυντικά καθήκοντα.

[3] - Φύση Συναλλαγής: Α: Αγορά, Π: Πώληση.

[4] - Παρατηρήσεις: 1 - Λόγω Συμμετοχής σε ΑΜΚ, 2 - Λόγω Εξάσκησης Δικαιώματος Προαίρεσης αγοράς μετοχών που παρέχεται στο προσωπικό, 3 - Λόγω Δωρεάς, 4 - Λόγω Συγχώνευσης ή Διάσπασης κλπ, 5 - Λόγω Μετατροπής ή Ανταλλαγής Ομολογιών, 6 - Ανταλλαγή λόγω Προαιρετικής Δημόσιας Πρότασης.

Υποκείμενη Αγορά				Αγορά Παραγώγων													
Ανωτ Τιμή	Κατωτ Τιμή	Τιμή κλεισ.	Μεταβ.	Μήνας Παράδοσης	Ανοιγμα	Ανωτ Τιμή	Κατωτ Τιμή	Τελ Τιμή	Τιμή κλεισ.	Τελευταία ζήτηση	Τελευταία προσφορά	Τιμή Εκκαθάρισης*	Υψηλό ζωής	Χαμηλό ζωής	Πράξεις	Όγκος	Ανοικτές θέσεις
FTSE/X.A. Large Cap				(Μονάδα Διαπραγμάτευσης: 1 Μονάδα Δείκτη x 2€, Χρηματικός Διακανονισμός)													
3,394.01	3,356.95	3,356.95	-0.87%	Δεκέμβριος 2024	3,382.00	3,382.00	3,357.00	3,357.75	3,357.75	---	---	---	3,513.00	---	81	226	4,778
				Ιανουάριος 2025	3,380.75	3,380.75	3,358.00	3,358.00	3,358.00	---	---	---	3,473.75	---	11	49	159
				Φεβρουάριος 2025	---	---	---	---	3,402.50	---	---	---	---	---	---	---	---
				Μάρτιος 2025	---	---	---	---	3,407.75	---	---	---	---	---	---	---	---
				Ιούνιος 2025	---	---	---	---	3,424.75	---	---	---	---	---	---	---	---
				Σεπτέμβριος 2025	---	---	---	---	3,442.00	---	---	---	---	---	---	---	---
FTSE/X.A. Τράπεζες				(Μονάδα Διαπραγμάτευσης: 1 Μονάδα Δείκτη x 15€, Χρηματικός Διακανονισμός)													
1,170.43	1,148.58	1,149.22	-1.14%	Δεκέμβριος 2024	1,165.00	1,165.00	1,162.25	1,162.25	1,162.25	---	---	---	1,296.00	---	3	5	1,607
				Μάρτιος 2025	---	---	---	---	1,169.75	---	---	---	---	---	---	---	---
				Ιούνιος 2025	---	---	---	---	1,175.75	---	---	---	---	---	---	---	---
				Σεπτέμβριος 2025	---	---	---	---	1,181.50	---	---	---	---	---	---	---	---
MSCI GREECE REBASED				(Μονάδα Διαπραγμάτευσης: 1 Μονάδα Δείκτη x 2€, Χρηματικός Διακανονισμός)													
5,183.28	5,115.00	5,115.00	-0.95%	Δεκέμβριος 2024	---	---	---	---	5,089.50	---	---	---	5,375.00	---	---	---	1
				Ιανουάριος 2025	---	---	---	---	5,089.50	---	---	---	5,375.00	---	---	---	---
				Φεβρουάριος 2025	---	---	---	---	5,188.50	---	---	---	---	---	---	---	---
				Μάρτιος 2025	---	---	---	---	5,196.50	---	---	---	---	---	---	---	---
				Απρίλιος 2025	---	---	---	---	5,204.50	---	---	---	---	---	---	---	---
				Μάιος 2025	---	---	---	---	5,212.75	---	---	---	---	---	---	---	---
				Ιούνιος 2025	---	---	---	---	5,222.75	---	---	---	---	---	---	---	---
				Σεπτέμβριος 2025	---	---	---	---	5,248.75	---	---	---	---	---	---	---	---

Σημειώσεις Παραγώγων

Τις τιμές εκκαθάρισης και τις τελικές ανοικτές θέσεις μπορείτε να τις ανακτήσετε στο ακόλουθο path <http://www.helex.gr/el/web/guest/statistics-end-of-day-derivatives>

Υποκείμενη Αγορά				Αγορά Παραγώγων													
Ανωτ Τιμή	Κατωτ Τιμή	Τιμή κλεισ.	Μεταβ.	Μήνας Παράδοσης	Άνοιγμα	Ανωτ Τιμή	Κατωτ Τιμή	Τελ Τιμή	Τιμή κλεισ.	Τελευταία ζήτηση	Τελευταία προσφορά	Τιμή Εκκαθάρισης*	Υψηλό ζωής	Χαμηλό ζωής	Πράξεις	Όγκος	Ανοικτές θέσεις
(Μέγεθος Συμβολαίου: 100 Χρεόγραφα, Φυσική Παράδοση)																	
ALPHA ΥΠΗΡΕΣΙΩΝ ΣΥΜΜ (ΚΟ)				Δεκέμβριος 2024	1.48	1.48	1.46	1.47	1.47	---	---	---	1.73	---	115	5,008	156,798
1.499	1.456	1.4665	-0.88%	Μάρτιος 2025	1.49	1.49	1.48	1.48	1.48	---	---	---	1.67	---	23	884	1,052
				Ιούνιος 2025	---	---	---	---	1.50	---	---	---	---	---	---	---	---
				Σεπτέμβριος 2025	---	---	---	---	1.50	---	---	---	---	---	---	---	---
(Μέγεθος Συμβολαίου: 100 Χρεόγραφα, Φυσική Παράδοση)																	
AUTOHELLAS (ΚΟ)				Δεκέμβριος 2024	10.49	10.49	10.49	10.49	10.49	---	---	---	11.28	---	1	5	127
10.5	10.36	10.36	-0.77%	Μάρτιος 2025	---	---	---	---	10.51	---	---	---	---	---	---	---	---
				Ιούνιος 2025	---	---	---	---	10.56	---	---	---	---	---	---	---	---
				Σεπτέμβριος 2025	---	---	---	---	10.61	---	---	---	---	---	---	---	---
(Μέγεθος Συμβολαίου: 100 Χρεόγραφα, Φυσική Παράδοση)																	
BANK OF CYPRUS (ΚΟ)				Δεκέμβριος 2024	---	---	---	---	4.36	---	---	---	4.34	---	---	---	1
4.41	4.35	4.4	0.00%	Μάρτιος 2025	---	---	---	---	4.43	---	---	---	---	---	---	---	---
				Ιούνιος 2025	---	---	---	---	4.45	---	---	---	---	---	---	---	---
				Σεπτέμβριος 2025	---	---	---	---	4.47	---	---	---	---	---	---	---	---
(Μέγεθος Συμβολαίου: 100 Χρεόγραφα, Φυσική Παράδοση)																	
CENERGY HOLDINGS (ΚΑ)				Δεκέμβριος 2024	8.73	8.76	8.63	8.76	8.76	---	---	---	10.18	---	18	87	5,726
8.75	8.56	8.7	0.23%	Μάρτιος 2025	8.80	8.82	8.79	8.79	8.79	---	---	8.82	---	4	12	---	
				Ιούνιος 2025	---	---	---	---	8.78	---	---	---	---	---	---	---	---
				Σεπτέμβριος 2025	---	---	---	---	8.82	---	---	---	---	---	---	---	---
(Μέγεθος Συμβολαίου: 100 Χρεόγραφα, Φυσική Παράδοση)																	
COCA-COLA HBC AG (ΚΟ)				Δεκέμβριος 2024	33.55	33.55	33.55	33.55	33.55	---	---	---	34.28	---	1	1	149
33.9	33.48	33.48	-2.11%	Μάρτιος 2025	---	---	---	---	34.41	---	---	---	---	---	---	---	---
				Ιούνιος 2025	---	---	---	---	34.59	---	---	---	---	---	---	---	---
				Σεπτέμβριος 2025	---	---	---	---	34.76	---	---	---	---	---	---	---	---
(Μέγεθος Συμβολαίου: 100 Χρεόγραφα, Φυσική Παράδοση)																	
EUROBANK HOLDINGS (ΚΟ)				Δεκέμβριος 2024	2.00	2.00	1.99	2.00	2.00	---	---	---	2.28	---	51	713	17,052
2.01	1.9875	2	-0.50%	Μάρτιος 2025	---	---	---	---	1.99	---	---	1.98	---	---	---	12	
				Ιούνιος 2025	---	---	---	---	2.03	---	---	---	---	---	---	---	---
				Σεπτέμβριος 2025	---	---	---	---	2.04	---	---	---	---	---	---	---	---
(Μέγεθος Συμβολαίου: 100 Χρεόγραφα, Φυσική Παράδοση)																	
FOURLIS ΣΥΜΜΕΤΟΧΩΝ (ΚΟ)				Δεκέμβριος 2024	3.62	3.62	3.62	3.62	3.62	---	---	---	4.07	---	1	5	1,028
3.62	3.56	3.62	1.26%	Μάρτιος 2025	---	---	---	---	3.60	---	---	---	---	---	---	---	---
				Ιούνιος 2025	---	---	---	---	3.62	---	---	---	---	---	---	---	---
				Σεπτέμβριος 2025	---	---	---	---	3.63	---	---	---	---	---	---	---	---

Σημειώσεις Παραγώγων

Τις τιμές εκκαθάρισης και τις τελικές ανοικτές θέσεις μπορείτε να τις ανακτήσετε στο ακόλουθο path <http://www.helex.gr/el/web/guest/statistics-end-of-day-derivatives>

Υποκείμενη Αγορά				Αγορά Παραγώγων													
Ανωτ Τιμή	Κατωτ Τιμή	Τιμή κλεισ.	Μεταβ.	Μήνας Παράδοσης	Άνοιγμα	Ανωτ Τιμή	Κατωτ Τιμή	Τελ Τιμή	Τιμή κλεισ.	Τελευταία ζήτηση	Τελευταία προσφορά	Τιμή Εκκαθάρισης*	Υψηλό ζωής	Χαμηλό ζωής	Πράξεις	Όγκος	Ανοικτές θέσεις
HELLENIQ ENERGY (ΚΟ)				(Μέγεθος Συμβολαίου: 100 Χρεόγραφα, Φυσική Παράδοση)													
6.845	6.76	6.795	0.67%	Δεκέμβριος 2024	6.81	6.81	6.81	6.81	6.81	---	---	---	7.35	---	5	42	5,231
				Μάρτιος 2025	---	---	---	---	6.83	---	---	---	6.81	---	---	---	10
				Ιούνιος 2025	---	---	---	---	6.83	---	---	---	---	---	---	---	---
				Σεπτέμβριος 2025	---	---	---	---	6.86	---	---	---	---	---	---	---	---
INTRACOM HOLDINGS (ΚΟ)				(Μέγεθος Συμβολαίου: 100 Χρεόγραφα, Φυσική Παράδοση)													
2.74	2.645	2.655	-0.75%	Δεκέμβριος 2024	2.70	2.70	2.50	2.50	2.50	---	---	---	3.26	---	12	60	7,224
				Μάρτιος 2025	---	---	---	---	2.69	---	---	---	---	---	---	---	---
				Ιούνιος 2025	---	---	---	---	2.71	---	---	---	---	---	---	---	---
				Σεπτέμβριος 2025	---	---	---	---	2.72	---	---	---	---	---	---	---	---
INTRAKAT (ΚΟ)				(Μέγεθος Συμβολαίου: 100 Χρεόγραφα, Φυσική Παράδοση)													
4.85	4.775	4.84	0.21%	Δεκέμβριος 2024	---	---	---	---	4.74	---	---	---	5.07	---	---	---	1,861
				Μάρτιος 2025	---	---	---	---	4.86	---	---	---	---	---	---	---	---
				Ιούνιος 2025	---	---	---	---	4.88	---	---	---	---	---	---	---	---
				Σεπτέμβριος 2025	---	---	---	---	4.91	---	---	---	---	---	---	---	---
JUMBO (ΚΟ)				(Μέγεθος Συμβολαίου: 100 Χρεόγραφα, Φυσική Παράδοση)													
24.88	24.44	24.68	-0.80%	Δεκέμβριος 2024	24.66	24.66	24.48	24.48	24.48	---	---	---	26.60	---	2	2	162
				Μάρτιος 2025	---	---	---	---	25.04	---	---	---	---	---	---	---	---
				Ιούνιος 2025	---	---	---	---	25.16	---	---	---	---	---	---	---	---
				Σεπτέμβριος 2025	---	---	---	---	25.29	---	---	---	---	---	---	---	---
LAMDA DEVELOPMENT(ΚΟ)				(Μέγεθος Συμβολαίου: 100 Χρεόγραφα, Φυσική Παράδοση)													
7.19	7.05	7.19	1.70%	Δεκέμβριος 2024	7.09	7.11	7.09	7.11	7.11	---	---	---	7.80	---	3	17	5,748
				Μάρτιος 2025	---	---	---	---	7.22	---	---	---	7.20	---	---	---	10
				Ιούνιος 2025	---	---	---	---	7.15	---	---	---	---	---	---	---	---
				Σεπτέμβριος 2025	---	---	---	---	7.19	---	---	---	---	---	---	---	---
METLEN ENERGY & METALS (ΚΟ)				(Μέγεθος Συμβολαίου: 100 Χρεόγραφα, Φυσική Παράδοση)													
31.3	30.94	31.06	-0.13%	Δεκέμβριος 2024	31.15	31.32	31.04	31.16	31.16	---	---	---	36.66	---	27	78	4,699
				Μάρτιος 2025	31.49	31.49	31.49	31.49	31.49	---	---	---	31.49	---	1	5	---
				Ιούνιος 2025	---	---	---	---	31.45	---	---	---	---	---	---	---	---
				Σεπτέμβριος 2025	---	---	---	---	31.61	---	---	---	---	---	---	---	---
MIG (ΚΟ)				(Μέγεθος Συμβολαίου: 100 Χρεόγραφα, Φυσική Παράδοση)													
3.01	2.94	2.97	-2.46%	Δεκέμβριος 2024	---	---	---	---	3.00	---	---	---	3.50	---	---	---	104
				Μάρτιος 2025	---	---	---	---	3.06	---	---	---	---	---	---	---	---
				Ιούνιος 2025	---	---	---	---	3.08	---	---	---	---	---	---	---	---
				Σεπτέμβριος 2025	---	---	---	---	3.09	---	---	---	---	---	---	---	---

Σημειώσεις Παραγώγων

Τις τιμές εκκαθάρισης και τις τελικές ανοικτές θέσεις μπορείτε να τις ανακτήσετε στο ακόλουθο path <http://www.helex.gr/el/web/guest/statistics-end-of-day-derivatives>

Υποκείμενη Αγορά				Αγορά Παραγώγων										Ανοικτές θέσεις			
Ανωτ Τιμή	Κατωτ Τιμή	Τιμή κλεισ.	Μεταβ.	Μήνας Παράδοσης	Άνοιγμα	Ανωτ Τιμή	Κατωτ Τιμή	Τελ Τιμή	Τιμή κλεισ.	Τελευταία ζήτηση	Τελευταία προσφορά	Τιμή Εκκαθάρισης*	Υψηλό ζωής	Χαμηλό ζωής	Πράξεις	Όγκος	Ανοικτές θέσεις
QUEST ΣΥΜΜΕΤΟΧΩΝ (ΚΟ)																	
(Μέγεθος Συμβολαίου: 100 Χρεόγραφα, Φυσική Παράδοση)																	
5.54	5.45	5.54	0.00%	Δεκέμβριος 2024	---	---	---	---	5.60	---	---	---	5.95	---	---	---	167
				Μάρτιος 2025	---	---	---	---	5.57	---	---	---	---	---	---	---	---
				Ιούνιος 2025	---	---	---	---	5.60	---	---	---	---	---	---	---	---
				Σεπτέμβριος 2025	---	---	---	---	5.63	---	---	---	---	---	---	---	---
TITAN CEMENT (ΚΑ)																	
(Μέγεθος Συμβολαίου: 100 Χρεόγραφα, Φυσική Παράδοση)																	
39.3	38.45	38.75	-0.64%	Δεκέμβριος 2024	39.01	39.10	38.56	38.60	38.60	---	---	---	39.10	---	17	41	432
				Μάρτιος 2025	---	---	---	---	39.24	---	---	---	---	---	---	---	---
				Ιούνιος 2025	---	---	---	---	39.44	---	---	---	---	---	---	---	---
				Σεπτέμβριος 2025	---	---	---	---	39.64	---	---	---	---	---	---	---	---
VOHALCO SA/NV (ΚΑ)																	
(Μέγεθος Συμβολαίου: 100 Χρεόγραφα, Φυσική Παράδοση)																	
5.26	5.17	5.17	-1.34%	Δεκέμβριος 2024	5.23	5.25	5.21	5.21	5.21	---	---	---	6.15	---	24	103	4,997
				Μάρτιος 2025	5.45	5.45	5.45	5.45	5.45	---	---	---	5.59	---	1	5	128
				Ιούνιος 2025	---	---	---	---	5.30	---	---	---	---	---	---	---	---
				Σεπτέμβριος 2025	---	---	---	---	5.33	---	---	---	---	---	---	---	---
ΑΒΑΞ Α.Ε. (ΚΟ)																	
(Μέγεθος Συμβολαίου: 100 Χρεόγραφα, Φυσική Παράδοση)																	
1.45	1.41	1.432	0.14%	Δεκέμβριος 2024	---	---	---	---	1.44	---	---	---	1.61	---	---	---	1,189
				Μάρτιος 2025	---	---	---	---	1.44	---	---	---	---	---	---	---	---
				Ιούνιος 2025	---	---	---	---	1.45	---	---	---	---	---	---	---	---
				Σεπτέμβριος 2025	---	---	---	---	1.45	---	---	---	---	---	---	---	---
ΑΔΜΗΕ ΣΥΜΜΕΤΟΧΩΝ Α.Ε. (ΚΟ)																	
(Μέγεθος Συμβολαίου: 100 Χρεόγραφα, Φυσική Παράδοση)																	
2.385	2.365	2.365	-0.42%	Δεκέμβριος 2024	---	---	---	---	2.37	---	---	---	2.47	---	---	---	25,086
				Μάρτιος 2025	---	---	---	---	2.39	---	---	---	---	---	---	---	---
				Ιούνιος 2025	---	---	---	---	2.40	---	---	---	---	---	---	---	---
				Σεπτέμβριος 2025	---	---	---	---	2.41	---	---	---	---	---	---	---	---
ΑΕΡΟΠΟΡΙΑ ΑΙΓΑΙΟΥ (ΚΟ)																	
(Μέγεθος Συμβολαίου: 100 Χρεόγραφα, Φυσική Παράδοση)																	
9.66	9.48	9.48	-1.86%	Δεκέμβριος 2024	9.61	9.61	9.51	9.53	9.53	---	---	---	12.12	---	16	86	3,033
				Μάρτιος 2025	---	---	---	---	9.75	---	---	---	9.43	---	---	---	2
				Ιούνιος 2025	---	---	---	---	9.77	---	---	---	---	---	---	---	---
				Σεπτέμβριος 2025	---	---	---	---	9.82	---	---	---	---	---	---	---	---
ΓΕΚ ΤΕΡΝΑ (ΚΟ)																	
(Μέγεθος Συμβολαίου: 101 Χρεόγραφα, Φυσική Παράδοση)																	
18.7	18.46	18.62	0.22%	Δεκέμβριος 2024	18.65	18.67	18.51	18.64	18.64	---	---	---	18.75	---	41	229	11,103
				Μάρτιος 2025	---	---	---	---	18.70	---	---	---	---	---	---	---	---
				Ιούνιος 2025	---	---	---	---	18.79	---	---	---	---	---	---	---	---
				Σεπτέμβριος 2025	---	---	---	---	18.88	---	---	---	---	---	---	---	---

Σημειώσεις Παραγώγων

Τις τιμές εκκαθάρισης και τις τελικές ανοικτές θέσεις μπορείτε να τις ανακτήσετε στο ακόλουθο path <http://www.helex.gr/el/web/guest/statistics-end-of-day-derivatives>

Υποκείμενη Αγορά				Αγορά Παραγώγων										Ανοικτές θέσεις			
Ανωτ Τιμή	Κατωτ Τιμή	Τιμή κλεισ.	Μεταβ.	Μήνας Παράδοσης	Άνοιγμα	Ανωτ Τιμή	Κατωτ Τιμή	Τελ Τιμή	Τιμή κλεισ.	Τελευταία ζήτηση	Τελευταία προσφορά	Τιμή Εκκαθάρισης*	Υψηλό ζωής	Χαμηλό ζωής	Πράξεις	Όγκος	Ανοικτές θέσεις
(Μέγεθος Συμβολαίου: 100 Χρεόγραφα, Φυσική Παράδοση)																	
ΔΕΗ (ΚΟ)				Δεκέμβριος 2024	11.62	11.64	11.51	11.54	11.54	---	---	---	12.52	---	71	272	18,731
11.68	11.45	11.45	-1.12%	Μάρτιος 2025	---	---	---	---	11.73	---	---	---	11.60	---	---	---	20
				Ιούνιος 2025	---	---	---	---	11.71	---	---	---	---	---	---	---	---
				Σεπτέμβριος 2025	---	---	---	---	11.77	---	---	---	---	---	---	---	---
(Μέγεθος Συμβολαίου: 100 Χρεόγραφα, Φυσική Παράδοση)																	
ΔΙΕΘΝΗΣ ΑΕΡΟΛΙΜΕΝΑΣ ΑΘΗΝΩΝ(ΚΟ)				Δεκέμβριος 2024	8.00	8.00	8.00	8.00	8.00	---	---	---	8.19	---	1	1	408
8.11	8.05	8.05	-1.23%	Μάρτιος 2025	---	---	---	---	8.20	---	---	---	---	---	---	---	---
				Ιούνιος 2025	---	---	---	---	8.24	---	---	---	---	---	---	---	---
				Σεπτέμβριος 2025	---	---	---	---	8.28	---	---	---	---	---	---	---	---
(Μέγεθος Συμβολαίου: 100 Χρεόγραφα, Φυσική Παράδοση)																	
ΕΘΝΙΚΗ ΤΡΑΠΕΖΑ (ΚΟ)				Δεκέμβριος 2024	6.85	6.86	6.68	6.70	6.70	---	---	---	8.20	---	312	2,395	25,687
6.894	6.66	6.666	-2.12%	Μάρτιος 2025	6.81	6.85	6.75	6.75	6.75	---	---	---	7.48	---	10	91	169
				Ιούνιος 2025	---	---	---	---	6.89	---	---	---	---	---	---	---	---
				Σεπτέμβριος 2025	---	---	---	---	6.92	---	---	---	---	---	---	---	---
(Μέγεθος Συμβολαίου: 100 Χρεόγραφα, Φυσική Παράδοση)																	
ΕΛΒΑΛΧΑΛΚΟΡ (ΚΟ)				Δεκέμβριος 2024	1.85	1.88	1.85	1.88	1.88	---	---	---	1.99	---	10	39	4,133
1.87	1.816	1.868	1.63%	Μάρτιος 2025	1.87	1.90	1.87	1.89	1.89	---	---	---	1.90	---	4	100	105
				Ιούνιος 2025	---	---	---	---	1.86	---	---	---	---	---	---	---	---
				Σεπτέμβριος 2025	---	---	---	---	1.87	---	---	---	---	---	---	---	---
(Μέγεθος Συμβολαίου: 100 Χρεόγραφα, Φυσική Παράδοση)																	
ΕΛΛΑΚΤΩΡ (ΚΟ)				Δεκέμβριος 2024	1.76	1.76	1.75	1.75	1.75	---	---	---	2.06	---	4	18	4,294
1.786	1.74	1.74	-2.14%	Μάρτιος 2025	---	---	---	---	1.79	---	---	---	1.71	---	---	---	150
				Ιούνιος 2025	---	---	---	---	1.80	---	---	---	---	---	---	---	---
				Σεπτέμβριος 2025	---	---	---	---	1.81	---	---	---	---	---	---	---	---
(Μέγεθος Συμβολαίου: 100 Χρεόγραφα, Φυσική Παράδοση)																	
ΕΛΛΗΝ. ΧΡΗΜΑΤΙΣΤΗΡΙΑ-Χ.Α. (ΚΟ)				Δεκέμβριος 2024	4.41	4.41	4.36	4.36	4.36	---	---	---	4.74	---	9	41	3,758
4.425	4.34	4.34	-1.92%	Μάρτιος 2025	---	---	---	---	4.45	---	---	---	---	---	---	---	---
				Ιούνιος 2025	---	---	---	---	4.48	---	---	---	---	---	---	---	---
				Σεπτέμβριος 2025	---	---	---	---	4.50	---	---	---	---	---	---	---	---
(Μέγεθος Συμβολαίου: 100 Χρεόγραφα, Φυσική Παράδοση)																	
ΕΥΔΑΠ (ΚΟ)				Δεκέμβριος 2024	5.81	5.81	5.81	5.81	5.81	---	---	---	5.85	---	10	50	3,886
5.86	5.75	5.84	0.52%	Μάρτιος 2025	---	---	---	---	5.85	---	---	---	---	---	---	---	---
				Ιούνιος 2025	---	---	---	---	5.88	---	---	---	---	---	---	---	---
				Σεπτέμβριος 2025	---	---	---	---	5.91	---	---	---	---	---	---	---	---

Σημειώσεις Παραγώγων

Τις τιμές εκκαθάρισης και τις τελικές ανοικτές θέσεις μπορείτε να τις ανακτήσετε στο ακόλουθο path <http://www.helex.gr/el/web/guest/statistics-end-of-day-derivatives>

Υποκείμενη Αγορά				Αγορά Παραγώγων										Ανοικτές θέσεις			
Ανωτ Τιμή	Κατωτ Τιμή	Τιμή κλεισ.	Μεταβ.	Μήνας Παράδοσης	Άνοιγμα	Ανωτ Τιμή	Κατωτ Τιμή	Τελ Τιμή	Τιμή κλεισ.	Τελευταία ζήτηση	Τελευταία προσφορά	Τιμή Εκκαθάρισης*	Υψηλό ζωής	Χαμηλό ζωής	Πράξεις	Όγκος	Ανοικτές θέσεις
(Μέγεθος Συμβολαίου: 100 Χρεόγραφα, Φυσική Παράδοση)																	
ΜΟΤΟΡ ΟΪΛ (ΚΟ)				Δεκέμβριος 2024	19.72	19.75	19.59	19.68	19.68	---	---	---	22.59	---	25	156	6,927
19.8	19.56	19.61	-0.10%	Μάρτιος 2025	19.76	19.76	19.76	19.76	19.76	---	---	---	20.60	---	1	4	30
				Ιούνιος 2025	---	---	---	---	19.85	---	---	---	---	---	---	---	---
				Σεπτέμβριος 2025	---	---	---	---	19.95	---	---	---	---	---	---	---	---
(Μέγεθος Συμβολαίου: 100 Χρεόγραφα, Φυσική Παράδοση)																	
ΟΛΠ (ΚΟ)				Δεκέμβριος 2024	---	---	---	---	31.34	---	---	---	30.61	---	---	---	128
31.35	31	31.35	0.16%	Μάρτιος 2025	---	---	---	---	31.50	---	---	---	---	---	---	---	---
				Ιούνιος 2025	---	---	---	---	31.65	---	---	---	---	---	---	---	---
				Σεπτέμβριος 2025	---	---	---	---	31.81	---	---	---	---	---	---	---	---
(Μέγεθος Συμβολαίου: 100 Χρεόγραφα, Φυσική Παράδοση)																	
ΟΠΑΠ (ΚΟ)				Δεκέμβριος 2024	15.59	15.70	15.58	15.66	15.66	---	---	---	16.38	---	6	18	850
15.68	15.51	15.51	-0.96%	Μάρτιος 2025	---	---	---	---	15.76	---	---	---	---	---	---	---	---
				Ιούνιος 2025	---	---	---	---	15.84	---	---	---	---	---	---	---	---
				Σεπτέμβριος 2025	---	---	---	---	15.92	---	---	---	---	---	---	---	---
(Μέγεθος Συμβολαίου: 100 Χρεόγραφα, Φυσική Παράδοση)																	
ΟΤΕ (ΚΟ)				Δεκέμβριος 2024	---	---	---	---	15.02	---	---	---	16.20	---	---	---	2,610
15.15	14.94	14.94	-0.60%	Μάρτιος 2025	---	---	---	---	15.12	---	---	---	---	---	---	---	---
				Ιούνιος 2025	---	---	---	---	15.20	---	---	---	---	---	---	---	---
				Σεπτέμβριος 2025	---	---	---	---	15.28	---	---	---	---	---	---	---	---
(Μέγεθος Συμβολαίου: 100 Χρεόγραφα, Φυσική Παράδοση)																	
ΠΕΙΡΑΙΩΣ FINANCIAL HOLD (ΚΟ)				Δεκέμβριος 2024	3.51	3.52	3.47	3.48	3.48	---	---	---	4.08	---	235	2,908	94,311
3.522	3.465	3.465	-0.77%	Μάρτιος 2025	3.53	3.56	3.51	3.51	3.51	---	---	---	3.92	---	8	111	245
				Ιούνιος 2025	---	---	---	---	3.53	---	---	---	---	---	---	---	---
				Σεπτέμβριος 2025	---	---	---	---	3.55	---	---	---	---	---	---	---	---
(Μέγεθος Συμβολαίου: 100 Χρεόγραφα, Φυσική Παράδοση)																	
ΤΕΡΝΑ ΕΝΕΡΓΕΙΑΚΗ (ΚΟ)				Δεκέμβριος 2024	---	---	---	---	19.87	---	---	---	19.96	---	---	---	16,612
19.89	19.83	19.89	0.15%	Μάρτιος 2025	---	---	---	---	19.98	---	---	---	---	---	---	---	---
				Ιούνιος 2025	---	---	---	---	20.09	---	---	---	---	---	---	---	---
				Σεπτέμβριος 2025	---	---	---	---	20.19	---	---	---	---	---	---	---	---
(Μέγεθος Συμβολαίου: 100 Χρεόγραφα, Φυσική Παράδοση)																	
ΤΡΑΠΕΖΑ ΟΡΤΙΜΑ BANK (ΚΟ)				Δεκέμβριος 2024	---	---	---	---	12.35	---	---	---	12.99	---	---	---	89
12.7	12.44	12.6	-0.79%	Μάρτιος 2025	---	---	---	---	12.78	---	---	---	---	---	---	---	---
				Ιούνιος 2025	---	---	---	---	12.84	---	---	---	---	---	---	---	---
				Σεπτέμβριος 2025	---	---	---	---	12.91	---	---	---	---	---	---	---	---

Σημειώσεις Παραγώγων

Τις τιμές εκκαθάρισης και τις τελικές ανοικτές θέσεις μπορείτε να τις ανακτήσετε στο ακόλουθο path <http://www.helex.gr/el/web/guest/statistics-end-of-day-derivatives>

FTSE/X.A. Large Cap

(Μονάδα Διαπραγμάτευσης: 1 Μονάδα Δείκτη x 2€ - Τρόπος Εξάσκησης: Ευρωπαϊκός, Χρηματικός Διακανονισμός)

Τιμή Εξάσκησης	Δικαιώματα Αγοράς														Δικαιώματα Πώλησης																		
	Δεκέμβριος 2024							Ιανουάριος 2025							Λοιποί Μήνες		Δεκέμβριος 2024							Ιανουάριος 2025							Λοιποί Μήνες		Τιμή Εξάσκησης
	Άνοιγμα	Ανιγ. Τιμή	Κατω. Τιμή	Τελ. Τιμή	Τιμή κλεισ.	Όγκος	Ανοικτές θέσεις	Άνοιγμα	Ανιγ. Τιμή	Κατω. Τιμή	Τελ. Τιμή	Τιμή κλεισ.	Όγκος	Ανοικτές θέσεις	Όγκος	Ανοικτές θέσεις	Άνοιγμα	Ανιγ. Τιμή	Κατω. Τιμή	Τελ. Τιμή	Τιμή κλεισ.	Όγκος	Ανοικτές θέσεις	Άνοιγμα	Ανιγ. Τιμή	Κατω. Τιμή	Τελ. Τιμή	Τιμή κλεισ.	Όγκος	Ανοικτές θέσεις	Όγκος	Ανοικτές θέσεις	
2,850	0.00	0.00	0.00	-	532.00	-	-	-	-	-	-	-	-	-	-	-	0.00	0.00	0.00	-	0.01	-	-	-	-	-	-	-	-	-	-	2,850	
2,900	0.00	0.00	0.00	-	482.00	-	-	-	-	-	-	-	-	-	-	-	0.00	0.00	0.00	-	0.03	-	-	-	-	-	-	-	-	-	-	2,900	
2,950	0.00	0.00	0.00	-	432.00	-	-	-	-	-	-	-	-	-	-	-	0.00	0.00	0.00	-	0.10	-	-	-	-	-	-	-	-	-	-	2,950	
3,000	0.00	0.00	0.00	-	382.00	-	-	-	-	-	-	-	-	-	-	-	0.00	0.00	0.00	-	0.30	-	-	-	-	-	-	-	-	-	-	3,000	
3,050	0.00	0.00	0.00	-	333.00	-	-	0.00	0.00	0.00	-	339.00	-	-	-	-	0.00	0.00	0.00	-	0.85	-	-	0.00	0.00	0.00	-	8.80	-	-	-	3,050	
3,100	0.00	0.00	0.00	-	284.00	-	-	0.00	0.00	0.00	-	294.00	-	-	-	-	0.00	0.00	0.00	-	2.10	-	-	0.00	0.00	0.00	-	14.00	-	-	-	3,100	
3,150	0.00	0.00	0.00	-	237.00	-	-	0.00	0.00	0.00	-	252.00	-	-	-	-	0.00	0.00	0.00	-	4.80	-	-	0.00	0.00	0.00	-	21.75	-	-	-	3,150	
3,200	0.00	0.00	0.00	-	192.00	-	-	0.00	0.00	0.00	-	212.00	-	-	-	-	0.00	0.00	0.00	-	9.70	-	15	0.00	0.00	0.00	-	32.00	-	-	-	3,200	
3,250	0.00	0.00	0.00	-	150.00	-	-	0.00	0.00	0.00	-	176.00	-	-	-	22.00	0.00	22.00	22.00	22.00	20	10	49.00	52.00	48.00	52.00	52.00	12	-	-	3,250		
3,300	0.00	0.00	0.00	-	113.00	-	49	0.00	0.00	0.00	-	144.00	-	-	-	0.00	0.00	0.00	-	31.00	-	47	0.00	0.00	0.00	-	63.00	-	-	-	3,300		
3,350	0.00	0.00	0.00	-	82.00	-	41	0.00	0.00	0.00	-	115.00	-	2	-	0.00	0.00	0.00	-	49.50	-	60	0.00	0.00	0.00	-	84.50	-	-	-	3,350		
3,400	55.00	55.00	52.00	52.00	52.00	2	39	0.00	0.00	0.00	-	90.50	-	-	-	0.00	55.00	0.00	-	74.00	-	40	0.00	0.00	0.00	-	109.00	-	20	-	3,400		
3,450	0.00	0.00	0.00	-	37.00	-	37	0.00	0.00	0.00	-	69.50	-	-	-	0.00	0.00	0.00	-	104.00	-	61	0.00	0.00	0.00	-	139.00	-	40	-	3,450		
3,500	0.00	0.00	0.00	-	23.00	-	85	0.00	0.00	0.00	-	52.50	-	-	-	0.00	0.00	0.00	-	140.00	-	80	0.00	0.00	0.00	-	171.00	-	20	-	3,500		
3,550	0.00	0.00	0.00	-	13.75	-	10	0.00	0.00	0.00	-	39.00	-	-	-	0.00	0.00	0.00	-	181.00	-	22	0.00	0.00	0.00	-	208.00	-	-	-	3,550		
3,600	0.00	0.00	0.00	-	7.60	-	25	0.00	0.00	0.00	-	28.25	-	-	-	0.00	0.00	0.00	-	225.00	-	-	0.00	0.00	0.00	-	247.00	-	-	-	3,600		
3,650	0.00	0.00	0.00	-	4.00	-	-	0.00	0.00	0.00	-	20.00	-	-	-	0.00	0.00	0.00	-	271.00	-	-	0.00	0.00	0.00	-	289.00	-	-	-	3,650		
3,700	0.00	0.00	0.00	-	2.00	-	-	0.00	0.00	0.00	-	14.00	-	-	-	0.00	0.00	0.00	-	319.00	-	-	0.00	0.00	0.00	-	332.00	-	-	-	3,700		
3,750	0.00	0.00	0.00	-	0.96	-	-	0.00	0.00	0.00	-	9.50	-	-	-	0.00	0.00	0.00	-	368.00	-	-	0.00	0.00	0.00	-	378.00	-	-	-	3,750		
3,800	0.00	0.00	0.00	-	0.43	-	-	-	-	-	-	-	-	-	-	0.00	0.00	0.00	-	417.00	-	-	-	-	-	-	-	-	-	-	3,800		
3,850	0.00	0.00	0.00	-	0.18	-	-	-	-	-	-	-	-	-	-	0.00	0.00	0.00	-	467.00	-	-	-	-	-	-	-	-	-	-	3,850		
3,900	0.00	0.00	0.00	-	0.07	-	-	-	-	-	-	-	-	-	-	0.00	0.00	0.00	-	517.00	-	-	-	-	-	-	-	-	-	-	3,900		
Σύνολο:						2	286						0	2	0	0						20	335						12	80	0	0	
Αριθμός Πράξεων:						2							0			0						1							3		0		

ALPHA ΥΠΗΡΕΣΙΩΝ ΣΥΜΜ (ΚΟ)

(Μέγεθος Συμβολαίου: 100 Χρέεγραφα, Τρόπος Εξάσκησης: Αμερικάνικος, Φυσική Παράδοση)

Δικαιώματα Αγοράς														Δικαιώματα Πώλησης																																	
Τιμή Εξάσκησης	Δεκέμβριος 2024						Ιανουάριος 2025						Λοιποί Μήνες		Δεκέμβριος 2024						Ιανουάριος 2025						Λοιποί Μήνες		Τιμή Εξάσκησης																		
	Άνοιγμα	Ανιγτ Τιμή	Καπιτ Τιμή	Τελ Τιμή	Τιμή κλεισ.	Όγκος	Άνοιγτ Τιμή	Ανιγτ Τιμή	Καπιτ Τιμή	Τελ Τιμή	Τιμή κλεισ.	Όγκος	Άνοιγτ Τιμή	Ανιγτ Τιμή	Καπιτ Τιμή	Τελ Τιμή	Τιμή κλεισ.	Όγκος	Άνοιγτ Τιμή	Ανιγτ Τιμή	Καπιτ Τιμή	Τελ Τιμή	Τιμή κλεισ.	Όγκος	Άνοιγτ Τιμή	Ανιγτ Τιμή	Καπιτ Τιμή	Τελ Τιμή		Τιμή κλεισ.	Όγκος	Άνοιγτ Τιμή	Ανιγτ Τιμή	Καπιτ Τιμή	Τελ Τιμή	Τιμή κλεισ.	Όγκος	Άνοιγτ Τιμή	Ανιγτ Τιμή	Καπιτ Τιμή	Τελ Τιμή	Τιμή κλεισ.	Όγκος	Άνοιγτ Τιμή	Ανιγτ Τιμή	Καπιτ Τιμή	Τελ Τιμή
0.950	0.000	0.000	0.000	0.531	-	-	0.000	0.000	0.000	0.533	-	-	0.000	0.000	0.000	0.001	-	-	0.000	0.000	0.000	0.001	-	-	0.000	0.000	0.000	0.001	-	-	0.000	0.000	0.000	0.001	-	-	0.000	0.000	0.000	0.001	-	-	0.010				
1.000	0.000	0.000	0.000	0.481	-	-	0.000	0.000	0.000	0.483	-	-	0.000	0.000	0.000	0.001	-	-	0.000	0.000	0.000	0.001	-	-	0.000	0.000	0.000	0.001	-	-	0.000	0.000	0.000	0.001	-	-	0.000	0.000	0.000	0.001	-	-	0.010				
1.100	0.000	0.000	0.000	0.381	-	-	0.000	0.000	0.000	0.383	-	-	0.000	0.000	0.000	0.002	-	-	0.000	0.000	0.000	0.001	-	-	0.000	0.000	0.000	0.001	-	-	0.000	0.000	0.000	0.001	-	-	0.000	0.000	0.000	0.001	-	-	0.011				
1.200	0.000	0.000	0.000	0.283	-	-	0.000	0.000	0.000	0.285	-	-	0.000	0.000	0.000	0.001	-	-	0.000	0.000	0.000	0.001	-	-	0.000	0.000	0.000	0.002	-	-	0.000	0.000	0.000	0.002	-	-	0.000	0.000	0.000	0.002	-	-	0.012				
1.300	0.000	0.000	0.000	0.190	-	-	0.000	0.000	0.000	0.193	-	-	0.000	0.000	0.000	0.009	-	-	0.000	0.000	0.000	0.009	-	-	0.000	0.000	0.000	0.009	-	-	0.000	0.000	0.000	0.009	-	-	0.000	0.000	0.000	0.009	-	-	0.013				
1.400	0.000	0.000	0.000	0.112	-	-	0.000	0.000	0.000	0.116	-	-	0.000	0.000	0.000	0.030	-	-	0.000	0.000	0.000	0.032	-	-	0.000	0.000	0.000	0.032	-	-	0.000	0.000	0.000	0.032	-	-	0.000	0.000	0.000	0.032	-	-	0.014				
1.500	0.000	0.000	0.000	0.057	-	-	0.000	0.000	0.000	0.060	-	-	0.000	0.000	0.000	0.075	-	-	0.000	0.000	0.000	0.077	-	-	0.000	0.000	0.000	0.077	-	-	0.000	0.000	0.000	0.077	-	-	0.000	0.000	0.000	0.077	-	-	0.015				
1.600	0.000	0.000	0.000	0.024	-	-	0.000	0.000	0.000	0.027	-	-	0.000	0.000	0.000	0.143	-	-	0.000	0.000	0.000	0.143	-	-	0.000	0.000	0.000	0.143	-	-	0.000	0.000	0.000	0.143	-	-	0.000	0.000	0.000	0.143	-	-	0.016				
1.700	0.000	0.000	0.000	0.009	-	-	0.000	0.000	0.000	0.010	-	-	0.000	0.000	0.000	0.227	-	-	0.000	0.000	0.000	0.227	-	-	0.000	0.000	0.000	0.227	-	-	0.000	0.000	0.000	0.227	-	-	0.000	0.000	0.000	0.227	-	-	0.017				
1.800	0.000	0.000	0.000	0.003	-	-	0.000	0.000	0.000	0.003	-	-	0.000	0.000	0.000	0.322	-	-	0.000	0.000	0.000	0.321	-	-	0.000	0.000	0.000	0.321	-	-	0.000	0.000	0.000	0.321	-	-	0.000	0.000	0.000	0.321	-	-	0.018				
1.900	0.000	0.000	0.000	0.001	-	-	0.000	0.000	0.000	0.001	-	-	0.000	0.000	0.000	0.420	-	-	0.000	0.000	0.000	0.420	-	-	0.000	0.000	0.000	0.420	-	-	0.000	0.000	0.000	0.420	-	-	0.000	0.000	0.000	0.420	-	-	0.019				
2.000	0.000	0.000	0.000	0.001	-	-	0.000	0.000	0.000	0.001	-	-	0.000	0.000	0.000	0.520	-	-	0.000	0.000	0.000	0.520	-	-	0.000	0.000	0.000	0.520	-	-	0.000	0.000	0.000	0.520	-	-	0.000	0.000	0.000	0.520	-	-	0.020				
2.200	0.000	0.000	0.000	0.001	-	-	0.000	0.000	0.000	0.001	-	-	0.000	0.000	0.000	0.720	-	-	0.000	0.000	0.000	0.720	-	-	0.000	0.000	0.000	0.720	-	-	0.000	0.000	0.000	0.720	-	-	0.000	0.000	0.000	0.720	-	-	0.022				
2.400	0.000	0.000	0.000	0.001	-	-					-	-				0.920	-	-					-	-					-	-													0.024				
2.600	0.000	0.000	0.000	0.001	-	-					-	-				1.12	-	-					-	-					-	-														0.026			
Σύνολο:					0	0					0	0	0	0					0	0			0	0	0	0																					
Αριθμός Πράξεων:					0						0		0						0.00				0																								

ΔΕΗ (ΚΟ)

(Μέγεθος Συμβολαίου: 100 Χρεόγραφα, Τρόπος Εξάσκησης: Αμερικάνικος, Φυσική Παράδοση)

Τιμή Εξάσκησης	Δικαιώματα Αγοράς													Δικαιώματα Πώλησης																	
	Δεκέμβριος 2024						Ιανουάριος 2025						Λοιποί Μήνες		Δεκέμβριος 2024						Ιανουάριος 2025						Λοιποί Μήνες		Τιμή Εξάσκησης		
	Άνοιγμα	Ανιγ. Τιμή	Καπιτ. Τιμή	Τελ. Τιμή	Τιμή κλεισ.	Όγκος	Άνοιγ. θέσεις	Άνοιγμα	Ανιγ. Τιμή	Καπιτ. Τιμή	Τελ. Τιμή	Τιμή κλεισ.	Όγκος	Άνοιγ. θέσεις	Όγκος	Άνοιγ. θέσεις	Άνοιγμα	Ανιγ. Τιμή	Καπιτ. Τιμή	Τελ. Τιμή	Τιμή κλεισ.	Όγκος	Άνοιγ. θέσεις	Όγκος	Άνοιγ. θέσεις						
8.000	0.000	0.000	0.000		3.59	-	-										0.000	0.000	0.000		0.001	-	-								
8.400	0.000	0.000	0.000		3.19	-	-	0.000	0.000	0.000		3.20	-	-			0.000	0.000	0.000		0.001	-	-	0.000	0.000	0.000		0.001	-	-	0.084
8.800	0.000	0.000	0.000		2.79	-	-	0.000	0.000	0.000		2.81	-	-			0.000	0.000	0.000		0.001	-	-	0.000	0.000	0.000		0.002	-	-	0.088
9.200	0.000	0.000	0.000		2.39	-	-	0.000	0.000	0.000		2.41	-	-			0.000	0.000	0.000		0.001	-	-	0.000	0.000	0.000		0.007	-	-	0.092
9.600	0.000	0.000	0.000		1.99	-	-	0.000	0.000	0.000		2.03	-	-			0.000	0.000	0.000		0.001	-	-	0.000	0.000	0.000		0.019	-	-	0.096
10.000	0.000	0.000	0.000		1.60	-	-	0.000	0.000	0.000		1.66	-	-			0.000	0.000	0.000		0.005	-	-	0.000	0.000	0.000		0.048	-	-	0.100
11.000	0.000	0.000	0.000		0.701	-	-	0.000	0.000	0.000		0.860	-	-			0.000	0.000	0.000		0.107	-	-	0.000	0.000	0.000		0.251	-	-	0.110
12.000	0.000	0.000	0.000		0.169	-	-	0.000	0.000	0.000		0.346	-	4			0.000	0.000	0.000		0.576	-	1	0.000	0.000	0.000		0.736	-	-	0.120
13.000	0.000	0.000	0.000		0.019	-	4	0.000	0.000	0.000		0.107	-	-			0.000	0.000	0.000		1.43	-	-	0.000	0.000	0.000		1.50	-	-	0.130
14.000	0.000	0.000	0.000		0.001	-	-	0.000	0.000	0.000		0.025	-	-			0.000	0.000	0.000		2.42	-	-	0.000	0.000	0.000		2.43	-	-	0.140
15.000	0.000	0.000	0.000		0.002	-	-	0.000	0.000	0.000		0.005	-	-			0.000	0.000	0.000		3.42	-	-	0.000	0.000	0.000		3.42	-	-	0.150
16.000	0.000	0.000	0.000		0.001	-	-	0.000	0.000	0.000		0.001	-	-			0.000	0.000	0.000		4.42	-	-	0.000	0.000	0.000		4.42	-	-	0.160
17.000	0.000	0.000	0.000		0.001	-	-	0.000	0.000	0.000		0.001	-	-			0.000	0.000	0.000		5.42	-	-	0.000	0.000	0.000		5.42	-	-	0.170
18.000	0.000	0.000	0.000		0.001	-	-						-	-			0.000	0.000	0.000		6.42	-	-						-	-	0.180
Σύνολα:						0	4						0	4	0	0					0	1					0	3	0	0	
Αριθμός Πράξεων:						0							0		0						0.00						0		0		

ΕΘΝΙΚΗ ΤΡΑΠΕΖΑ (ΚΟ)

(Μέγεθος Συμβολαίου: 100 Χρέογραφα, Τρόπος Εξάσκησης: Αμερικάνικος, Φυσική Παράδοση)

Δικαιώματα Αγοράς														Δικαιώματα Πώλησης																
Τιμή Εξάσκησης	Δεκέμβριος 2024						Ιανουάριος 2025						Λοιποί Μήνες		Δεκέμβριος 2024						Ιανουάριος 2025						Λοιποί Μήνες		Τιμή Εξάσκησης	
	Άνοιγμα	Ανιψ. Τιμή	Κατωτ. Τιμή	Τελ. Τιμή	Τιμή κλεισ.	Όγκος	Άνοιγ. θέσεις	Άνοιγμα	Ανιψ. Τιμή	Κατωτ. Τιμή	Τελ. Τιμή	Τιμή κλεισ.	Όγκος	Άνοιγ. θέσεις	Όγκος	Άνοιγ. θέσεις	Άνοιγμα	Ανιψ. Τιμή	Κατωτ. Τιμή	Τελ. Τιμή	Τιμή κλεισ.	Όγκος	Άνοιγ. θέσεις	Όγκος	Άνοιγ. θέσεις					
4.400	0.000	0.000	0.000	2.42	-	-											0.000	0.000	0.000	0.001	-	-								0.044
4.800	0.000	0.000	0.000	2.02	-	-	0.000	0.000	0.000	2.02	-	-					0.000	0.000	0.000	0.001	-	-	0.000	0.000	0.000	0.001	-	-		0.048
5.200	0.000	0.000	0.000	1.62	-	-	0.000	0.000	0.000	1.63	-	-					0.000	0.000	0.000	0.001	-	-	0.000	0.000	0.000	0.001	-	-		0.052
5.600	0.000	0.000	0.000	1.22	-	-	0.000	0.000	0.000	1.24	-	-					0.000	0.000	0.000	0.001	-	-	0.000	0.000	0.000	0.010	-	-		0.056
6.000	0.000	0.000	0.000	0.825	-	-	0.000	0.000	0.000	0.868	-	-					0.000	0.000	0.000	0.008	-	-	0.000	0.000	0.000	0.042	-	-		0.060
6.400	0.000	0.000	0.000	0.471	-	-	0.000	0.000	0.000	0.553	-	-					0.000	0.000	0.000	0.054	-	-	0.000	0.000	0.000	0.126	-	-		0.064
6.800	0.000	0.000	0.000	0.211	-	-	0.000	0.000	0.000	0.315	-	-					0.000	0.000	0.000	0.193	-	-	0.000	0.000	0.000	0.287	-	-		0.068
7.200	0.000	0.000	0.000	0.071	-	14	0.000	0.000	0.000	0.160	-	3					0.000	0.000	0.000	0.454	-	-	0.000	0.000	0.000	0.533	-	-		0.072
7.600	0.000	0.000	0.000	0.017	-	-	0.000	0.000	0.000	0.072	-	-					0.000	0.000	0.000	0.801	-	-	0.000	0.000	0.000	0.846	-	-		0.076
8.000	0.000	0.000	0.000	0.003	-	-	0.000	0.000	0.000	0.028	-	-					0.000	0.000	0.000	1.19	-	182	0.000	0.000	0.000	1.21	-	-		0.080
8.400	0.000	0.000	0.000	0.002	-	-	0.000	0.000	0.000	0.010	-	-					0.000	0.000	0.000	1.59	-	-	0.000	0.000	0.000	1.59	-	-		0.084
8.800	0.000	0.000	0.000	0.001	-	-	0.000	0.000	0.000	0.003	-	-					0.000	0.000	0.000	1.99	-	-	0.000	0.000	0.000	1.99	-	-		0.088
9.200	0.000	0.000	0.000	0.001	-	-	0.000	0.000	0.000	0.001	-	-					0.000	0.000	0.000	2.39	-	-	0.000	0.000	0.000	2.39	-	-		0.092
9.600	0.000	0.000	0.000	0.001	-	-	0.000	0.000	0.000	0.001	-	-					0.000	0.000	0.000	2.79	-	-	0.000	0.000	0.000	2.79	-	-		0.096
10.000	0.000	0.000	0.000	0.001	-	-					-	-					0.000	0.000	0.000	3.19	-	-					-	-		0.100
11.000	0.000	0.000	0.000	0.001	-	-					-	-					0.000	0.000	0.000	4.19	-	-					-	-		0.110
Σύνολα:					0	14					0	3	0	0						0	182			0	3	0	0			
Αριθμός Πράξεων:						0						0		0						0.00				0		0				

ΟΤΕ (ΚΟ)

(Μέγεθος Συμβολαίου: 100 Χρεόγραφα, Τρόπος Εξάσκησης: Αμερικάνικος, Φυσική Παράδοση)

Τιμή Εξάσκησης	Δικαιώματα Αγοράς														Δικαιώματα Πώλησης																
	Δεκέμβριος 2024						Ιανουάριος 2025						Λοιποί Μήνες		Δεκέμβριος 2024						Ιανουάριος 2025						Λοιποί Μήνες		Τιμή Εξάσκησης		
	Άνοιγμα	Ανιτ Τιμή	Καπιτ Τιμή	Τελ Τιμή	Τιμή κλεισ.	Όγκος	Άνοιγμα	Ανιτ Τιμή	Καπιτ Τιμή	Τελ Τιμή	Τιμή κλεισ.	Όγκος	Άνοιγμα	Ανιτ Τιμή	Άνοιγμα	Ανιτ Τιμή	Καπιτ Τιμή	Τελ Τιμή	Τιμή κλεισ.	Όγκος	Άνοιγμα	Ανιτ Τιμή	Καπιτ Τιμή	Τελ Τιμή	Τιμή κλεισ.	Όγκος	Άνοιγμα	Ανιτ Τιμή			
9.200	0.000	0.000	0.000	5.84	-	-									0.000	0.000	0.000	0.001	-	-											
9.600	0.000	0.000	0.000	5.44	-	-									0.000	0.000	0.000	0.001	-	-											0.096
10.000	0.000	0.000	0.000	5.04	-	-	0.000	0.000	0.000	5.06	-	-			0.000	0.000	0.000	0.001	-	-	0.000	0.000	0.000	0.001	-	-					0.100
11.000	0.000	0.000	0.000	4.04	-	-	0.000	0.000	0.000	4.06	-	-			0.000	0.000	0.000	0.001	-	-	0.000	0.000	0.000	0.001	-	-					0.110
12.000	0.000	0.000	0.000	3.04	-	-	0.000	0.000	0.000	3.06	-	-			0.000	0.000	0.000	0.001	-	-	0.000	0.000	0.000	0.001	-	-					0.120
13.000	0.000	0.000	0.000	2.05	-	-	0.000	0.000	0.000	2.08	-	-			0.000	0.000	0.000	0.001	-	-	0.000	0.000	0.000	0.019	-	-					0.130
14.000	0.000	0.000	0.000	1.08	-	-	0.000	0.000	0.000	1.20	-	-			0.000	0.000	0.000	0.032	-	-	0.000	0.000	0.000	0.131	-	-					0.140
15.000	0.000	0.000	0.000	0.346	-	-	0.000	0.000	0.000	0.545	-	-			0.000	0.000	0.000	0.299	-	-	0.000	0.000	0.000	0.476	-	-					0.150
16.000	0.000	0.000	0.000	0.052	-	-	0.000	0.000	0.000	0.189	-	-			0.000	0.000	0.000	1.01	-	-	0.000	0.000	0.000	1.12	-	-					0.160
17.000	0.000	0.000	0.000	0.003	-	-	0.000	0.000	0.000	0.047	-	-			0.000	0.000	0.000	1.97	-	-	0.000	0.000	0.000	1.99	-	-					0.170
18.000	0.000	0.000	0.000	0.001	-	-	0.000	0.000	0.000	0.009	-	-			0.000	0.000	0.000	2.97	-	-	0.000	0.000	0.000	2.97	-	-					0.180
19.000	0.000	0.000	0.000	0.001	-	-	0.000	0.000	0.000	0.001	-	-			0.000	0.000	0.000	3.97	-	-	0.000	0.000	0.000	3.97	-	-					0.190
20.000	0.000	0.000	0.000	0.001	-	-	0.000	0.000	0.000	0.001	-	-			0.000	0.000	0.000	4.97	-	-	0.000	0.000	0.000	4.97	-	-					0.200
22.000	0.000	0.000	0.000	0.001	-	-	0.000	0.000	0.000	0.001	-	-			0.000	0.000	0.000	6.97	-	-	0.000	0.000	0.000	6.97	-	-					0.220
Σύνολο:					0	0					0	0	0	0					0	0					0	0	0	0			
Αριθμός Πράξεων:					0						0		0					0.00							0		0				

ΠΕΙΡΑΙΩΣ FINANCIAL HOLD (ΚΟ)

(Μέγεθος Συμβολαίου: 100 Χρέεγραφα, Τρόπος Εξάσκησης: Αμερικάνικος, Φυσική Παράδοση)

Δικαιώματα Αγοράς														Δικαιώματα Πώλησης																	
Τιμή Εξάσκησης	Δεκέμβριος 2024						Ιανουάριος 2025						Λοιποί Μήνες		Δεκέμβριος 2024						Ιανουάριος 2025						Λοιποί Μήνες		Τιμή Εξάσκησης		
	Άνοιγμα	Ανιγτ Τιμή	Καπιτ Τιμή	Τελ Τιμή	Τιμή κλεισ.	Όγκος	Άνοιγμα	Ανιγτ Τιμή	Καπιτ Τιμή	Τελ Τιμή	Τιμή κλεισ.	Όγκος	Άνοιγτ	Ανοιγτ	Όγκος	Άνοιγτ	Ανοιγτ	Όγκος	Άνοιγτ	Ανοιγτ	Όγκος	Άνοιγτ	Ανοιγτ	Όγκος	Άνοιγτ	Ανοιγτ	Όγκος	Άνοιγτ		Ανοιγτ	
2.200	0.000	0.000	0.000		1.29	-	-									0.000	0.000	0.000		0.001	-	-									0.022
2.400	0.000	0.000	0.000		1.09	-	-	0.000	0.000	0.000		1.10	-	-		0.000	0.000	0.000		0.001	-	-		0.000	0.000	0.000		0.001	-	-	0.024
2.600	0.000	0.000	0.000		0.893	-	-	0.000	0.000	0.000		0.898	-	-		0.000	0.000	0.000		0.001	-	-		0.000	0.000	0.000		0.001	-	-	0.026
2.800	0.000	0.000	0.000		0.694	-	-	0.000	0.000	0.000		0.701	-	-		0.000	0.000	0.000		0.001	-	-		0.000	0.000	0.000		0.003	-	-	0.028
3.000	0.000	0.000	0.000		0.496	-	-	0.000	0.000	0.000		0.513	-	-		0.000	0.000	0.000		0.002	-	-		0.000	0.000	0.000		0.015	-	-	0.030
3.200	0.000	0.000	0.000		0.309	-	-	0.000	0.000	0.000		0.345	-	-		0.000	0.000	0.000		0.016	-	-		0.000	0.000	0.000		0.047	-	-	0.032
3.400	0.000	0.000	0.000		0.159	-	-	0.000	0.000	0.000		0.210	-	-		0.000	0.000	0.000		0.065	-	-		0.000	0.000	0.000		0.111	-	-	0.034
3.600	0.000	0.000	0.000		0.064	-	-	0.000	0.000	0.000		0.114	-	-		0.000	0.000	0.000		0.170	-	-		0.000	0.000	0.000		0.215	-	-	0.036
3.800	0.000	0.000	0.000		0.019	-	-	0.000	0.000	0.000		0.057	-	-		0.000	0.000	0.000		0.326	-	-		0.000	0.000	0.000		0.358	-	-	0.038
4.000	0.000	0.000	0.000		0.004	-	-	0.000	0.000	0.000		0.025	-	-		0.000	0.000	0.000		0.512	-	-		0.000	0.000	0.000		0.527	-	-	0.040
4.400	0.000	0.000	0.000		0.001	-	-	0.000	0.000	0.000		0.003	-	-		0.000	0.000	0.000		0.910	-	-		0.000	0.000	0.000		0.910	-	-	0.044
4.800	0.000	0.000	0.000		0.001	-	-	0.000	0.000	0.000		0.001	-	-		0.000	0.000	0.000		1.31	-	-		0.000	0.000	0.000		1.31	-	-	0.048
5.200	0.000	0.000	0.000		0.001	-	-	0.000	0.000	0.000		0.001	-	-		0.000	0.000	0.000		1.71	-	-		0.000	0.000	0.000		1.71	-	-	0.052
5.600	0.000	0.000	0.000		0.001	-	-	0.000	0.000	0.000		0.001	-	-		0.000	0.000	0.000		2.11	-	-		0.000	0.000	0.000		2.11	-	-	0.056
6.000	0.000	0.000	0.000		0.001	-	-	0.000	0.000	0.000		0.001	-	-		0.000	0.000	0.000		2.51	-	-		0.000	0.000	0.000		2.51	-	-	0.060
6.400	0.000	0.000	0.000		0.001	-	-						-	-		0.000	0.000	0.000		2.91	-	-							-	-	0.064
Σύνολα:						0	0					0	0	0	0					0	0							0	0	0	0
Αριθμός Πράξεων:						0						0		0						0.00								0		0	

Προϊόν Δανεισμού	Υποκείμενος Τίτλος	Πολυμερείς Συναλλαγές[1]					Διμερείς Συναλλαγές[2]		Δανεισμός Τίτλων μέσω ΟΤC[3]
		Ανοιχτές θέσεις[5]	Προσφερόμενη ποσότητα	Μ.Σ.Τ[4]	Όγκος συναλλαγών	Μ.Σ.Τ[4]	Όγκος συναλλαγών	Όγκος συναλλαγών	
AETFBOR	ALPHA ETF FTSE Athex Large Cap	---	---	---	---	---	---	---	
ALPHABOR	ALPHA ΥΠΗΡΕΣΙΩΝ ΣΥΜΜ (ΚΟ)	14,131	---	---	---	---	---	57,542,717	
ACAGBOR	AUSTRIACARD (ΚΑ)	---	---	---	---	---	---	---	
OTOELBOR	AUTOHELLAS (ΚΟ)	6,753	---	---	---	---	---	32,023	
BOCHGRBOR	BANK OF CYPRUS (ΚΟ)	---	---	---	---	---	---	298,616	
CENERBOR	CENERGY HOLDINGS (ΚΑ)	---	---	---	---	---	---	348,964	
EEEBOR	COCA-COLA HBC AG (ΚΟ)	22,835	---	---	---	---	---	158,956	
DIMANDBOR	DIMAND (ΚΟ)	---	---	---	---	---	---	44,220	
EUROBBOR	EUROBANK HOLDINGS (ΚΟ)	170,000	---	---	---	---	---	63,910,498	
FOYRKBOR	FOURLIS ΣΥΜΜΕΤΟΧΩΝ (ΚΟ)	---	---	---	---	---	---	16,680	
ELPEBOR	HELLENIQ ENERGY (ΚΟ)	---	---	---	---	---	---	1,745,013	
INTEKBOR	IDEAL HOLDINGS (ΚΟ)	---	---	---	---	---	---	11,600	
INTRKBOR	INTRACOM HOLDINGS (ΚΟ)	---	---	---	---	---	---	43,185	
INKATBOR	INTRAKAT (ΚΟ)	---	---	---	---	---	---	890,826	
BELABOR	JUMBO (ΚΟ)	22,890	---	---	---	---	---	197,580	
LAMDABOR	LAMDA DEVELOPMENT(ΚΟ)	---	---	---	---	---	---	230,677	
LAVIBOR	LAVIPHARM (ΚΟ)	---	---	---	---	---	---	---	
MYTILBOR	METLEN ENERGY & METALS (ΚΟ)	---	---	---	---	---	---	671,406	
MIGBOR	MIG (ΚΟ)	541	---	---	---	---	---	39,913	
PROFBOR	PROFILE (ΚΟ)	---	---	---	---	---	---	10,000	
QUESTBOR	QUEST ΣΥΜΜΕΤΟΧΩΝ (ΚΟ)	1,701	---	---	---	---	---	18,420	
TITCBOR	TITAN CEMENT (ΚΑ)	30,802	---	---	---	---	---	196,277	
VIOBOR	VIOHALCO SA/NV (ΚΑ)	---	---	---	---	---	---	---	
AVAXBOR	ΑΒΑΞ Α.Ε. (ΚΟ)	---	---	---	---	---	---	8,964	
ADMIEBOR	ΑΔΜΗΕ ΣΥΜΜΕΤΟΧΩΝ Α.Ε. (ΚΟ)	1,000	---	---	---	---	---	248,878	
AEGNBOR	ΑΕΡΟΠΟΡΙΑ ΑΙΓΑΙΟΥ (ΚΟ)	---	---	---	---	---	---	433,965	
GEKTERNABOR	ΓΕΚ ΤΕΡΝΑ (ΚΟ)	---	---	---	---	---	---	6,345	
PPCBOR	ΔΕΗ (ΚΟ)	---	---	---	---	---	---	3,271,620	
AIABOR	ΔΙΕΘΝΗΣ ΑΕΡΟΛΙΜΕΝΑΣ ΑΘΗΝΩΝ(ΚΟ)	2,597	---	---	---	---	---	207,500	
ETEBOR	ΕΘΝΙΚΗ ΤΡΑΠΕΖΑ (ΚΟ)	35,000	---	---	---	---	---	15,253,290	
ELHABOR	ΕΛΒΑΛΧΑΛΚΟΡ (ΚΟ)	10,049	---	---	---	---	---	201,264	

Σημειώσεις Προϊόντων Δανεισμού

[1] - Πολυμερείς Συμβάσεις Δανειοδοσίας των μεθόδων 8-1, 8-2 και 8-3-3 (σύμφ. Με Αποφ.17 ΔΣ του Χρηματιστηρίου).

[2] - Διμερείς Συμβάσεις Δανειοδοσίας των μεθόδων 8-3-1 και 8-3-2 & Συμβάσεις της μεθόδου 4 (σύμφ. Με Αποφ. 20 ΔΣ του Χρηματιστηρίου).

[3] - Τα στοιχεία Συναλλαγές Δανεισμού Τίτλων μέσω ΟΤC δηλώνονται από τους χειριστές ΣΑΤ και αφορούν τις ποσότητες που έχουν καταγραφεί στο ΣΑΤ έως και τη προηγούμενη εργάσιμη ημέρα.

[4] - Μ.Σ.Τ: - Μέση Σταθμισμένη Τιμή (ως προς τα τεμάχια)

[5] - Τα στοιχεία αφορούν σε ανοιχτές θέσεις πριν την έναρξη της συνεδρίασης

Προϊόν Δανεισμού	Υποκείμενος Τίτλος	Πολυμερείς Συναλλαγές[1]					Διμερείς Συναλλαγές[2]		Δανεισμός Τίτλων μέσω ΟΤC[3]
		Ανοιχτές θέσεις[5]	Προσφερόμενη ποσότητα	Μ.Σ.Τ[4]	Όγκος συναλλαγών	Μ.Σ.Τ[4]	Όγκος συναλλαγών	Μ.Σ.Τ[4]	Όγκος συναλλαγών
ELLAKTORBOR	ΕΛΛΑΚΤΩΡ (ΚΟ)	9,287	---	---	---	---	---	---	192,869
ΕΧΑΕΒΟR	ΕΛΛΗΝ. ΧΡΗΜΑΤΙΣΤΗΡΙΑ-Χ.Α. (ΚΟ)	3,000	---	---	---	---	---	---	151,086
ΕΥΑΡSΒΟR	ΕΥΑΘ (ΚΟ)	---	---	---	---	---	---	---	---
ΕΥΔΑΡΒΟR	ΕΥΔΑΠ (ΚΟ)	6,800	---	---	---	---	---	---	210,465
ΙΝΛΟΤΒΟR	ΙΝΤΡΑΛΟΤ (ΚΟ)	65,171	---	---	---	---	---	---	709,024
ΚRIBOR	ΚR1 - ΚR1 (ΚΟ)	---	---	---	---	---	---	---	1,053
ΜΟΗΒΟR	ΜΟΤΟΡ ΟΙΛ (ΚΟ)	---	---	---	---	---	---	---	1,555,860
ΡRΑΒΟR	ΟΛΠ (ΚΟ)	554	---	---	---	---	---	---	76,090
ΟΡΑΡΒΟR	ΟΠΑΠ (ΚΟ)	4,582	---	---	---	---	---	---	1,687,989
ΗΤΟΒΟR	ΟΤΕ (ΚΟ)	---	---	---	---	---	---	---	1,967,282
ΤRΕΙRΒΟR	ΠΕΙΡΑΙΩS FINANCIAL HOLD (ΚΟ)	---	---	---	7,305	4.33%	---	---	13,624,229
ΡLΑΤΒΟR	ΠΛΑΣΤΙΚΑ ΘΡΑΚΗΣ (ΚΟ)	---	---	---	---	---	---	---	9,130
SΑRΒΟR	ΣΑΡΑΝΤΗΣ ΓΡ. (ΚΟ)	5,091	---	---	---	---	---	---	11,674
TENERGYΒΟR	ΤΕΡΝΑ ΕΝΕΡΓΕΙΑΚΗ (ΚΟ)	---	---	---	---	---	---	---	489,643
ΟΛΥΜΡΒΟR	ΤΕΧΝΙΚΗ ΟΛΥΜΠΙΑΚΗ (ΚΟ)	---	---	---	---	---	---	---	---
ΟΡΤΙΜΑΒΟR	ΤΡΑΠΕΖΑ ΟΡΤΙΜΑ BANK (ΚΟ)	2,000	---	---	---	---	---	---	811,340

Σημειώσεις Προϊόντων Δανεισμού

[1] - Πολυμερείς Συμβάσεις Δανειοδοσίας των μεθόδων 8-1, 8-2 και 8-3-3 (σύμφ. Με Αποφ.17 ΔS του Χρηματιστηρίου).

[2] - Διμερείς Συμβάσεις Δανειοδοσίας των μεθόδων 8-3-1 και 8-3-2 & Συμβάσεις της μεθόδου 4 (σύμφ. Με Αποφ. 20 ΔS του Χρηματιστηρίου).

[3] - Τα στοιχεία Συναλλαγές Δανεισμού Τίτλων μέσω ΟΤC δηλώνονται από τους χειριστές ΣΑΤ και αφορούν τις ποσότητες που έχουν καταγραφεί στο ΣΑΤ έως και τη προηγούμενη εργάσιμη ημέρα.

[4] - Μ.Σ.Τ: - Μέση Σταθμισμένη Τιμή (ως προς τα τεμάχια)

[5] - Τα στοιχεία αφορούν σε ανοιχτές θέσεις πριν την έναρξη της συνεδρίασης

Κωδικοί και ονομασίες Κλάδων Οικονομικής Δραστηριότητας του Χρηματιστηρίου Αθηνών

12003 - Διαπραγματεύσιμα Αμοιβαία Κεφάλαια	10101010 Υπηρεσίες Ηλεκτρονικών Υπολογιστών
10101015 Λογισμικό	10102030 Υλικό Υπολογιστών
15101010 Εξοπλισμός Τηλεπικοινωνιών	15102015 Υπηρεσίες Τηλεπικοινωνιών
20101010 Υγειονομικές Μονάδες	20101025 Υπηρεσίες Υγείας
20102010 Ιατρικός Εξοπλισμός	20103015 Φαρμακευτικά Προϊόντα
30101010 Τράπεζες	30202000 Διαφοροποιημένες Χρηματοοικονομικές Υπηρεσίες
30202010 Διαχείριση Κεφαλαίων & Θεματοφύλακες	30202015 Επενδυτικές Υπηρεσίες
30204000 Επενδυτικές Εταιρείες κλειστού τύπου	30302010 Γενικές Ασφάλειες
30302015 Μεσίτες Ασφαλίσεων	30302025 Ασφάλειες Ιδιοκτησίας & Ζημιών
35101010 Συμμετοχές & Ανάπτυξη Ακίνητης Περιουσίας	35101015 Υπηρεσίες Ακίνητης Περιουσίας
35102000 Διαφοροποιημένες Α.Ε.Ε.Α.Π.	35102030 Α.Ε.Ε.Α.Π. Επαγγελματικών Χώρων
35102045 Α.Ε.Ε.Α.Π. Εμπορικών Χώρων	40201040 Υπηρεσίες Ενοικίασης και Χρηματοδοτικής Μίσθωσης
40202010 Κατασκευή Κατοικιών	40202015 Έπιπλα
40202020 Οικιακές Συσκευές	40203040 Ηλεκτρονική Ψυχαγωγία
40204020 Ρούχα και Αξεσουάρ	40301010 Ψυχαγωγία
40301030 Εκδόσεις	40301035 Ραδιοτηλεοπτικοί Φορείς
40401010 Διαφοροποιημένοι Έμποροι	40401020 Εμπόριο Ενδυμάτων
40401025 Εμπόριο Προϊόντων Οικιακής Βελτίωσης	40401030 Εξειδικευμένο Λιανικό Εμπόριο
40501010 Αεροπορικές Εταιρείες	40501015 Ταξίδια & Τουρισμός
40501020 Τυχερά Παιχνίδια	40501025 Ξενοδοχεία & Πανσιόν
45101015 Απόσταξη & Οινοπαραγωγή	45101020 Αναψυκτικά
45102010 Γεωργεία, Αλιεία, Εκτροφή και Φυτείες	45102020 Τρόφιμα
45103010 Καπνός	45201010 Λιανικό & Χονδρικό Εμπόριο Τροφίμων
45201020 Είδη Προσωπικής Φροντίδας	50101010 Κατασκευές
50101020 Κατασκευαστές Στέγασης & Επικαλύψεων	50101030 Τσιμέντα
50101035 Άλλα Οικοδομικά Υλικά	50202010 Ηλεκτρικά Εξαρτήματα
50203015 Πλαστικά	50203030 Υλικά Συσκευασίας
50204000 Μηχανήματα Βιομηχανικού Εξοπλισμού	50204020 Μηχανήματα Κατασκευών
50205010 Προμηθευτές Βιομηχανίας	50205020 Υποστηρικτικές Υπηρεσίες προς Επιχειρήσεις
50205030 Υπηρεσίες Μαζικής Εκτύπωσης	50206015 Εμπορικά Οχήματα & Ανταλλακτικά
50206030 Θαλάσσιες Μεταφορές	50206060 Υπηρεσίες Μεταφορών
55101000 Διαφοροποιημένα Υλικά	55101020 Κλωστοϋφαντουργικά Προϊόντα
55102000 Ορυχεία	55102010 Σίδηρος & Χάλυβας
55102015 Μεταλλουργία	55102035 Αλουμίνιο
60101020 Διυλιστήρια & Εμπορία Πετρελαιοειδών	65101010 Εναλλακτική Ηλεκτρική Ενέργεια
65101015 Συμβατική Ηλεκτρική Ενέργεια	65102000 Πολλαπλών Υπηρεσιών Κοινής Ωφέλειας
65102030 Ύδρευση	



ATHEX
Athens Stock Exchange

Λεωφ. Αθηνών 110 104 42 Αθήνα
110, Athinon Ave. GR 104 42 Athens
tel. (+30)210-33.66.800, fax (+30)210-33.66.101
www.athexgroup.gr