

24

Ημερήσιο Δελτίο  
Συναλλακτικής Δραστηριότητας

Daily Official List  
of Trading Activity

Τετάρτη, 27 Νοεμβρίου, 2024

Έτος: 145 Αύξων Αριθμός Συνεδρίασης: 226



**ATHEXGROUP**  
Athens Exchange Group

**Αποποίηση Ευθύνης:**

Η εταιρεία Ελληνικά Χρηματιστήρια-Χρηματιστήριο Αθηνών Ανώνυμη Εταιρεία Συμμετοχών καταβάλλει κάθε δυνατή προσπάθεια ώστε να διασφαλίσει ότι οι πληροφορίες και τα λοιπά στοιχεία που εμφανίζονται στο Ημερήσιο Δελτίο Τιμών (Η.Δ.Τ.) είναι ορθά και πλήρη αλλά δεν έχει καμία ευθύνη για ενδεχόμενο λάθος ή παράλειψη στοιχείων και / ή ευθύνη σχετικά με την ακρίβεια, αξιοπιστία, επικαιροποίηση και πληρότητα των παραπάνω πληροφοριών και στοιχείων ή ευθύνη προερχόμενη άμεσα ή έμμεσα από την χρήση των παραπάνω πληροφοριών.

Η Εταιρία δεν έχει καμία ευθύνη για την ακρίβεια των στοιχείων που περιλαμβάνονται στις ανακοινώσεις των εισηγμένων εταιρειών. Πιθανές προσβολές δικαιωμάτων τρίτων από το περιεχόμενο των ανακοινώσεων συνιστούν αποκλειστική ευθύνη του αποστολέα των ανακοινώσεων.

Όλα τα αναγραφόμενα στο Η.Δ.Τ. στοιχεία παρέχονται μόνο για τους σκοπούς της πληροφόρησης και δεν συνιστούν παροχή επενδυτικών συμβουλών ή πρόσκληση για επένδυση σε κινητές αξίες που διαπραγματεύονται στο Χρηματιστήριο Αθηνών.

Αναγνωρίζεται και συμφωνείται ότι όλα τα δικαιώματα επί των πληροφοριών που εμφανίζονται στο Η.Δ.Τ. θα αποτελούν κυριότητα της εταιρίας και οποιοδήποτε άλλο δικαίωμα συμπεριλαμβανομένου του δικαιώματος πνευματικής ιδιοκτησίας, σήματος κλπ. ανήκουν στο Χρηματιστήριο Αθηνών.

Τα ανωτέρω στοιχεία αποτελούν ιδιοκτησία της Εταιρίας και προστατεύονται σύμφωνα με τις διατάξεις περί πνευματικής ιδιοκτησίας. Απαγορεύεται α) η με οποιοδήποτε τρόπο ή μέσο αναπαραγωγή, αναδημοσίευση, τροποποίηση, αντιγραφή, πώληση, μετάδοση ή διανομή του συνόλου ή μέρους τους, χωρίς αναφορά στην πηγή και β) η εμπορική εκμετάλλευση των στοιχείων από τρίτους.

Η Εταιρία δεν φέρει καμία ευθύνη προερχόμενη άμεσα ή έμμεσα από χρήση ή τυχόν αλλοίωση των ανωτέρω στοιχείων όταν αυτά χρησιμοποιούνται από

**Ελληνικά Χρηματιστήρια - Χρηματιστήριο Αθηνών Α.Ε. Συμμετοχών**

Λεωφόρος Αθηνών 110, 10442 Αθήνα, Τηλ: (210) 33.66.800, Fax: (210) 32.13.938

[www.athexgroup.gr](http://www.athexgroup.gr)

**Χρηματιστηριακό Κέντρο Θεσσαλονίκης**

Κατούνη 16-18, Θεσ/νίκη 546 25, Τηλ: (2310) 567.667, Fax: (2310) 530.455

**Συνεργητικό Κεφάλαιο Εξασφάλισης Επενδυτικών Υπηρεσιών**

Φειδίου 14-16, Αθήνα 106 78, Τηλ: (210) 33.04.682, Fax: (210) 33.04.155

**Επιτροπή Κεφαλαιαγοράς**

Κολοκοτρώνη 1 & Σταδίου 1, Αθήνα 105 62, Τηλ: (210) 33.77.100, Fax: (210) 33.77.173

**Πίνακας Περιεχομένων****Ενότητα 1: Στατιστικά Στοιχεία Χρεογράφων, Παραγώγων και Δανεισμού**

Οι Αγορές Χρεογράφων Παραγώγων Δανεισμού  
Χρηματιστηριακοί Δείκτες  
Αναλυτικά Στοιχεία Συναλλαγών Αγοράς Χρεογράφων  
Στοιχεία Συναλλαγών Κλάδων Χρηματιστηρίου Αθηνών & Χρηματοοικονομικών Προϊόντων (Δ.Α.Κ.)  
Οι 10 Μετοχές με τη μεγαλύτερη Άνοδο & Πτώση  
Αναλυτικά Στοιχεία Συναλλαγών Αγοράς Παραγώγων

**Ενότητα 2: Αναλυτικά Στοιχεία Συναλλαγών Χρεογράφων**

Αναλυτικά Στοιχεία Συναλλαγών Χρεογράφων  
Σημειώσεις Χρεογράφων

**Ενότητα 3: Στοιχεία Συναλλαγών Χρεογράφων**

Στοιχεία Συναλλαγών Πακέτων  
Στοιχεία Συναλλαγών Δικαιωμάτων

Στοιχεία Δανεισμού Τίτλων  
Στοιχεία Συναλλαγών Εκποιήσεων  
Στοιχεία Συναλλαγών Εκποιήσεων Ενσώματων Ονομαστικών Μετοχών  
Στοιχεία Ενεργητικού Διαπραγματεύσιμων Αμοιβαίων Κεφαλαίων (Δ.Α.Κ.)  
Χαρακτηριστικά Διαπραγματεύσιμων Αμοιβαίων Κεφαλαίων (Δ.Α.Κ.)

**Ενότητα 4: Ανακοινώσεις****Ενότητα 5: Ομόλογα Διαπραγματεύσιμα στην Αγορά Αξιών Σταθερού Εισοδήματος**

Ομολογιακά Δάνεια Επιχειρήσεων – Οργανωμένη Αγορά (Μετατρέψιμα)  
Ομολογιακά Δάνεια Επιχειρήσεων – Οργανωμένη Αγορά (Μη Μετατρέψιμα)  
Ομόλογα Ελληνικού Δημοσίου  
Έντοκα Γραμμάτια & Zero Coupon Ομόλογα Ελληνικού Δημοσίου  
Ομόλογα Ελληνικού Δημοσίου Διαπραγματεύσιμα με τη Μέθοδο Εκφώνησης - Αντιφώνησης  
Ομόλογα Κρατικών Τραπεζών

**Ενότητα 6: Πρόσθετα Στοιχεία Ενημέρωσης**

Πίνακας Μελών Χρηματιστηρίου Αθηνών και Μελών ΕΤ.ΕΚ.  
Πίνακας Μετοχών Υπό Ειδική Διαπραγμάτευση  
Γνωστοποιήσεις Συναλλαγών - Κατάλογος Υπόχρεων Προσώπων

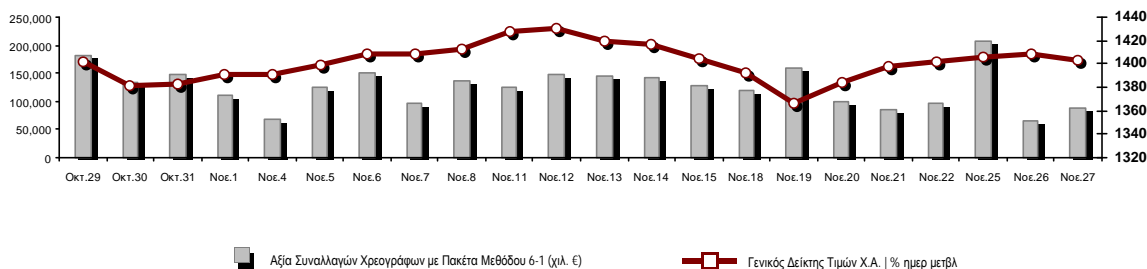
**Ενότητα 7: Αναλυτικά Στοιχεία Συναλλαγών Αγοράς Παραγώγων**

Συμβόλαια Μελλοντικής Εκπλήρωσης σε Δείκτες  
Συμβόλαια Μελλοντικής Εκπλήρωσης σε Μετοχές  
Δικαιώματα Προαίρεσης σε Δείκτες  
Δικαιώματα Προαίρεσης σε Μετοχές  
Στοιχεία Συναλλαγών Προϊόντων Δανεισμού

**Παράρτημα Α: Κωδικοί και ονομασίες Κλάδων Οικονομικής Δραστηριότητας του Χρηματιστηρίου Αθηνών**

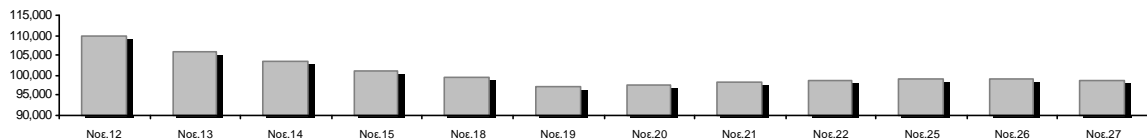
Οι Αγορές Χρεογράφων Παραγώγων Δανεισμού

Γενικός Δείκτης Τιμών και Αξία Συναλλαγών Μετοχών και Παραγώγων



<b>Κεφαλαιοποίηση Χ.Α. (εκατ €) **:</b>	98,868.38		<b>Συνολικές Ανοικτές Θέσεις σε Παράγωγα</b>	442,648
Ημερήσια μεταβολή: εκατ. €   %	-201.26	-0.20%	Ανοικτές θέσεις σε ΣΜΕ επί Δεικτών   % ημερ μετβλ	6,243 0.89%
Μέση ετήσια Κεφ/ποίηση: εκατ. €   % Μετβλ. Μέση προηγ. έτος	98,388.03	22.39%	Ανοικτές θέσεις σε ΣΜΕ επί μετοχών   % ημερ μετβλ	435,442 0.50%
<b>Γενικός Δείκτης Τιμών Χ.Α.   % ημερ μετβλ</b>	1,403.63	-0.31%	Ανοικτές θέσεις σε Δικαιώματα επί Δεικτών   % ημερ μετβλ	657 -6.81%
<b>Κεφαλαιοποίηση Γενικού Δείκτη (εκατ. €)</b>	91,352.28		Ανοικτές θέσεις σε Δικαιώματα επί μετοχών   % ημερ μετβλ	306 0.00%
Ημερήσια μεταβολή (εκατ. €)	-195.23			
<b>Αξία Συναλλαγών Χρεογράφων με Πακέτα Μεθόδου 6-1 (χιλ. €)</b>	86,918.70		<b>Πλήθος Συμβολαίων Παραγώγων:</b>	15,152
Ημερήσια μεταβολή: %	22,968.46	35.92%	Ημερήσια μεταβολή: τμχ   %	3,136 26.10%
Μέση Αξία Συν/γών ΥΙD: χιλ. €   % Μετβλ Μέση προηγ. έτος	130,310.06	18.93%	Μέσος Όγκος Συμβ. ΥΙD: % Μετβλ Μέσο προηγ. Έτος	35,362 -19.56%
<b>Αξία Συναλλαγών Πακέτων Μεθόδου 6-1 (χιλ. €)</b>	7,994.58		<b>Πλήθος Πράξεων Παραγώγων:</b>	1,081
<b>Αξία Συναλλαγών Πακέτων Μεθόδου 6-2 &amp; 6-3 (χιλ. €)</b>	39.25		Ημερήσια μεταβολή: πλήθος   %	158 17.12%
<b>Αξία Συναλλαγών Ομολόγων (χιλ.€)</b>	1,256.26		Μέσο Πλήθος Πράξεων ΥΙD: % Μετβλ Μέσο προηγ. Έτος	1,807 -22.46%
<b>Όγκος Συναλλαγών Χρεογράφων με Πακέτα Μεθόδου 6-1 (χιλ. Τμχ)</b>	21,342.01		<b>Συνολικές Ανοικτές Θέσεις σε Δανεισμό</b>	318,338
Ημερήσια μεταβολή: χιλ. τμχ   %	6,683.77	45.60%	Ημερήσια μεταβολή: τμχ   %	33,784 11.87%
Μέσος Όγκος Συν/γών ΥΙD: % Μετβλ Μέσο προηγ. Έτος	28,608.49	-14.91%	<b>Πλήθος Συναλλαγών Δανεισμού (Πολυμερής/Διμερής)</b>	37,601
<b>Όγκος Συναλλαγών Πακέτων Μεθόδου 6-1 (χιλ. Τεμάχια)</b>	2,139.16		Ημερήσια μεταβολή: τμχ   %	2,817
<b>Όγκος Συναλλαγών Πακέτων Μεθόδου 6-2 &amp; 6-3 (χιλ. Τεμάχια)</b>	22.86		<b>Πλήθος Πολυμερών Συναλλαγών</b>	37,601
<b>Όγκος Συναλλαγών Ομολόγων</b>	1,280,000		<b>Πλήθος Διμερών Συναλλαγών</b>	0
<b>Πλήθος Πράξεων Χρεογράφων με Πακέτα Μεθόδου 6-1</b>	30,876		<b>Πλήθος Πράξεων Δανεισμού:</b>	8
Ημερήσια μεταβολή: πλήθος   %	5,510	21.72%	Ημερήσια μεταβολή: %	-6
Μέσο Πλήθος Πράξεων ΥΙD: % Μετβλ Μέσο προηγ. Έτος	36,529	0.84%	<b>Πλήθος Πράξεων Πολυμερών Συναλλαγών</b>	8
<b>Πλήθος πακέτων Μεθόδου 6-1</b>	16		<b>Πλήθος Πράξεων Διμερών Συναλλαγών</b>	0
<b>Πλήθος πακέτων Μεθόδου 6-2 &amp; 6-3</b>	4			
<b>Πλήθος συναλλαγών Ομολόγων</b>	206			

Κεφαλαιοποίηση Χ.Α. (εκατ €) \*\*



Ημερήσια Διακύμανση Γενικού Δείκτη Τιμών Χρηματιστηρίου Αθηνών



**Χρηματιστηριακοί Δείκτες**

Όνομασία Δείκτη	27/11/2024	26/11/2024	Δ μον.	Δ %	Κατώτερη	Ανώτερη	Κατ.έτους	Ανωτ.έτους	Ετησ. μεταβ.
Γενικός Δείκτης Τιμών Χ.Α.	1,403.63	1,408.05	-4.42	-0.31%	1,396.60	1,411.56	1,293.14	1,505.35	8.54% #
Δείκτης Συνολικής Απόδοσης Γενικού Δείκτη Χ.Α.	2,652.99	2,661.35	-8.36	-0.31%	2,639.70	2,667.98	2,355.44	2,789.06	12.63% #
Δείκτης ATHEX ESG	1,593.15	1,600.87	-7.72	-0.48%	1,584.08	1,605.34	1,471.77	1,722.97	8.25% #
Δείκτης Τιμών Εναλλακτικής Αγοράς Χ.Α.	14,200.45	14,102.53	97.92	0.69%	13,959.92	14,211.94	9,352.11	15,435.43	51.84% #
FTSE/Χ.Α. Large Cap	3,393.41	3,409.42	-16.01	-0.47%	3,373.70	3,419.07	3,122.79	3,665.50	8.67% #
FTSE/Χ.Α. Mid Cap	2,247.02	2,261.53	-14.51	-0.64%	2,237.57	2,263.81	2,054.77	2,459.55	-0.17% €
FTSE/Χ.Α. Υψηλής Μερισματικής Απόδοσης	3,887.61	3,896.47	-8.86	-0.23%	3,872.89	3,911.28	3,629.54	4,217.66	3.08% #
FTSE/Χ.Α. Δείκτης Αγοράς	810.02	813.72	-3.70	-0.45%	805.35	815.75	746.82	875.18	8.46% #
FTSE/Χ.Α. Τράπεζες	1,168.15	1,191.73	-23.58	-1.98%	1,166.14	1,192.62	1,057.67	1,354.57	10.03% #
FTSE/ATHEX ΤΕΧΝΟΛΟΓΙΑ & ΤΗΛΕΠΙΚΟΙΝΩΝΙΕΣ	5,459.89	5,485.53	-25.64	-0.47%	5,407.89	5,507.45	4,915.95	5,868.21	7.64% #
FTSE/ATHEX ΧΡΗΜΑΤΟΟΙΚΟΝΟΜΙΚΕΣ ΥΠΗΡΕΣΙΕΣ	5,487.34	5,596.33	-108.99	-1.95%	5,477.97	5,600.90	4,996.31	6,357.41	9.44% #
FTSE/ATHEX ΑΚΙΝΗΤΗΣ ΠΕΡΙΟΥΣΙΑΣ	4,775.22	4,758.66	16.56	0.35%	4,728.96	4,777.02	4,507.00	5,120.52	-3.74% €
FTSE/ATHEX ΚΑΤΑΝΑΛΩΤΙΚΑ ΠΡΟΪΟΝΤΑ	4,943.26	4,938.18	5.08	0.10%	4,907.64	4,952.43	4,663.68	5,557.48	-1.45% €
FTSE/ATHEX ΒΑΣΙΚΑ ΑΓΑΘΑ	6,666.25	6,601.41	64.84	0.98%	6,598.73	6,666.25	5,069.68	6,792.60	31.01% #
FTSE/ATHEX ΒΙΟΜΗΧΑΝΙΕΣ	6,914.66	6,900.79	13.87	0.20%	6,861.94	6,940.62	5,044.08	6,940.62	36.08% #
FTSE/ATHEX ΠΡΩΤΕΣ ΎΛΕΣ	4,739.49	4,762.53	-23.04	-0.48%	4,712.91	4,776.18	4,369.10	5,876.05	-2.67% €
FTSE/ATHEX ΕΝΕΡΓΕΙΑ & ΥΠΗΡΕΣΙΕΣ ΚΟΙΝΗΣ ΩΦ	4,680.88	4,679.53	1.35	0.03%	4,651.90	4,702.73	4,536.38	5,474.06	-6.15% €
Δείκτης Όλων των Μετοχών Χ.Α.	325.13	325.79	-0.66	-0.20%	325.13	325.13	304.60	367.53	7.66% #
Ελληνικός Δείκτης Mid & Small Cap	2,014.72	2,011.99	2.73	0.14%	2,000.86	2,019.15	1,881.89	2,157.15	4.44% #
FTSE/Χ.Α. Large Cap Συνολικής Απόδοσης	5,837.66	5,865.20	-27.54	-0.47%			5,201.70	6,187.73	12.98% #
FTSE/Χ.Α. Mid Cap Συνολικής Απόδοσης	3,077.05	3,096.92	-19.87	-0.64%			2,872.41	3,302.69	1.51% #
MSCI GREECE REBASED	5,187.73	5,245.85	-58.12	-1.11%	5,162.82	5,255.18	4,964.20	5,837.84	4.07% #
Ελληνικός Δείκτης Εταιρικών Ομολόγων	138.22	138.14	0.07	0.05%			129.54	138.22	6.62% #
Ελληνικός Δείκτης Τιμών Εταιρικών Ομολόγων	93.69	93.65	0.04	0.04%			90.52	93.69	3.35% #

Σημείωση 1: Το κλείσιμο των Δεικτών FTSE/Μed 100, Ελληνικός Δείκτης Εταιρικών Ομολόγων και, Ελληνικός Δείκτης Τιμών Εταιρικών Ομολόγων αφορούν την συνεδρίαση της 25/11/2024.

Σημείωση 2: Ο Ελληνικός Δείκτης Mid & Small Cap είναι Customized δείκτης υπολογιζόμενος από το Χρηματιστήριο Αθηνών.

**Αναλυτικά Στοιχεία Συναλλαγών Αγοράς Χρεογράφων**

	Όλα τα Χρεόγραφα	Κύρια Αγορά	Επιτήρηση	Διαπραγματεύσιμα Αμοιβαία Κεφάλαια
<b>Σύνολα</b>	115	110	4	1
Ανοδικές / Καθοδικές / Σταθερές:	37 / 54 / 24	36 / 52 / 22	1 / 1 / 2	0 / 1 / 0
<b>Κεφαλαιοποίηση Χ.Α. (εκατ €) **</b>	98,868.38	98,810.26	58.12	
Μέση Ημερήσια Αξία Συν/γών (χιλ. €)	130,310.06	130,196.63	30.19	229.31
<b>Αξία Συναλλαγών</b>	86,957.95	86,811.85	25.68	120.41
Κύριος Πίνακας:	78,924.11	78,778.02	25.68	120.41
Προσυμφωνημένων Συναλλαγών 6_1_2_3:	8,033.83	8,033.83	0.00	0.00
Πίνακας Εκποιήσεων:	0.00	0.00	0.00	0.00
Πίνακας Ειδικών Όρων:	0.00	0.00	0.00	0.00
Μέσος Ημερήσιος Όγκος Συναλλαγών	28,608,492	28,481,228	138,951	6,631
<b>Όγκος Συναλλαγών</b>	21,364,872	21,249,941	111,377	3,554
Κύριος Πίνακας:	19,202,846	19,087,915	111,377	3,554
Προσυμφωνημένων Συναλλαγών 6_1_2_3:	2,162,026	2,162,026	0	0
Πίνακας Εκποιήσεων:	0	0	0	0
Πίνακας Ειδικών Όρων:	0	0	0	0
Μέσο Ημερήσιο Πλήθος Πράξεων	36,529	36,431	56	42
<b>Αριθμός Πράξεων</b>	30,880	30,817	38	25
Κύριος Πίνακας:	30,860	30,797	38	25
Προσυμφωνημένων Συναλλαγών 6_1_2_3:	20	20	0	0
Πίνακας Εκποιήσεων:	0	0	0	0
Πίνακας Ειδικών Όρων:	0	0	0	0

**Στοιχεία Συναλλαγών Κλάδων Χρηματιστηρίου Αθηνών & Χρηματοοικονομικών Προϊόντων (Δ.Α.Κ.)**

Κωδικός	Κλάδοι	Ανοδικές / Καθοδικές / Σταθερές	Αριθμός Πράξεων	Όγκος Συναλλαγών	Αξία Συναλλαγών	% στη Συνολική Αξία
12000	- Χρηματοοικονομικά Προϊόντα	0 / 1 / 0	25	3,554	120,412.42	0.14%
3510	- Ακίνητη Περιουσία	5 / 3 / 4	1,242	344,951	1,369,444.53	1.57%
3030	- Ασφάλειες	1 / 0 / 0	16	1,368	5,863.16	0.01%
5020	- Βιομηχανικά Προϊόντα & Υπηρεσίες	4 / 8 / 4	1,772	564,978	4,046,597.66	4.65%
4040	- Εμπόριο	3 / 2 / 1	1,367	339,499	5,072,079.50	5.83%
6010	- Ενέργεια	0 / 4 / 0	1,698	236,526	3,080,128.05	3.54%
4020	- Καταναλωτικά Προϊόντα & Υπηρεσίες	1 / 2 / 1	213	51,788	96,730.10	0.11%
5010	- Κατασκευές & Υλικά Κατασκευών	8 / 4 / 1	2,623	852,188	5,169,228.76	5.94%
4030	- Μέσα Ενημέρωσης	0 / 1 / 0	31	15,310	7,063.09	0.01%
4520	- Προσωπική Φροντίδα, Φάρμακα & Παντοπωλεία	1 / 0 / 1	202	15,924	135,190.84	0.16%
5510	- Πρώτες Ύλες	1 / 5 / 5	827	344,879	1,023,717.13	1.18%
4050	- Ταξίδια και Αναψυχή	4 / 1 / 0	1,832	778,528	3,686,421.31	4.24%
1010	- Τεχνολογία	2 / 6 / 2	846	183,803	773,775.55	0.89%
1510	- Τηλεπικοινωνίες	1 / 1 / 0	1,781	372,850	5,551,503.44	6.38%
3010	- Τράπεζες	0 / 8 / 0	12,684	16,386,373	46,943,726.93	53.98%
4510	- Τρόφιμα, Ποτά & Καπνοβιομηχανίες	2 / 2 / 2	368	78,563	1,614,894.88	1.86%
2010	- Υγεία	0 / 1 / 1	185	91,763	65,880.71	0.08%
6510	- Υπηρεσίες Κοινής Ωφέλειας	3 / 3 / 0	2,786	649,233	7,955,219.39	9.15%
3020	- Χρηματοοικονομικές Υπηρεσίες	1 / 2 / 2	382	52,794	240,067.97	0.28%

**Οι 10 Μετοχές με τη μεγαλύτερη Άνοδο & Πτώση**

**Κύρια Αγορά**

Μετοχές με τη μεγαλύτερη Θετική μεταβολή τιμής	Τιμή κλεισ.	Μεταβ.	Μετοχές με τη μεγαλύτερη Αρνητική μεταβολή τιμής	Τιμή κλεισ.	Μεταβ.
ΔΟΜΙΚΗ ΚΡΗΤΗΣ (ΚΟ)	2.8	5.07% #	ΠΕΙΡΑΙΩΣ FINANCIAL HOLD (ΚΟ)	3.5	-2.75% α
ΑΤΤΙΚΑ ΣΥΜΜΕΤΟΧΩΝ (ΚΟ)	2.22	2.30% #	ΕΘΝΙΚΗ ΤΡΑΠΕΖΑ (ΚΟ)	6.806	-2.63% α
ΟΛΘ (ΚΟ)	21.4	1.91% #	ΛΑΒΙΡΦΑΡΜ (ΚΟ)	0.715	-2.59% α
CEENERGY HOLDINGS (ΚΑ)	8.6	1.90% #	ΑΒΑΞ Α.Ε. (ΚΟ)	1.45	-2.03% α
COCA-COLA HBC AG (ΚΟ)	34.32	1.84% #	ΡΕΒΟΪΛ (ΚΟ)	1.54	-1.91% α
ΕΛΛΑΚΤΩΡ (ΚΟ)	1.764	1.73% #	ΑΤΤΙΚΑ BANK Α.Τ.Ε. (ΚΟ)	0.56	-1.75% α
AUSTRIACARD (ΚΑ)	5.43	1.69% #	ΑΛΦΗΑ ΥΠΗΡΕΣΙΩΝ ΣΥΜΜ (ΚΟ)	1.49	-1.65% α
AUTOHELLAS (ΚΟ)	10.36	1.57% #	ΟΛΠ (ΚΟ)	30.75	-1.60% α
ΔΕΗ (ΚΟ)	11.72	1.47% #	INTRACOM HOLDINGS (ΚΟ)	2.67	-1.48% α
ΚΡΙ - ΚΡΙ (ΚΟ)	14.3	1.42% #	ΕΥΡΩΣΥΜΒΟΥΛΟΙ (ΚΟ)	1.1	-1.35% α

Μετοχές με τη μεγαλύτερη Αξία Συναλλαγών	Αξία (χιλ. €)	Μεταβ.	Μετοχές με το μεγαλύτερο Όγκο Συναλλαγών	Όγκος	Μεταβ.
ΕΘΝΙΚΗ ΤΡΑΠΕΖΑ (ΚΟ)	16,282.05	-2.63% α	EUROBANK HOLDINGS (ΚΟ)	6,484,689	-1.07% α
EUROBANK HOLDINGS (ΚΟ)	13,210.46	-1.07% α	ΑΛΦΗΑ ΥΠΗΡΕΣΙΩΝ ΣΥΜΜ (ΚΟ)	4,140,726	-1.65% α
ΠΕΙΡΑΙΩΣ FINANCIAL HOLD (ΚΟ)	10,120.81	-2.75% α	ΠΕΙΡΑΙΩΣ FINANCIAL HOLD (ΚΟ)	2,873,416	-2.75% α
ΑΛΦΗΑ ΥΠΗΡΕΣΙΩΝ ΣΥΜΜ (ΚΟ)	6,185.00	-1.65% α	ΕΘΝΙΚΗ ΤΡΑΠΕΖΑ (ΚΟ)	2,381,983	-2.63% α
ΟΤΕ (ΚΟ)	5,549.13	-0.27% α	ΙΝΤΡΑΛΟΤ (ΚΟ)	520,283	-0.54% α
JUMBO (ΚΟ)	4,567.57	0.00% -	ΟΤΕ (ΚΟ)	372,421	-0.27% α
ΔΕΗ (ΚΟ)	3,771.06	1.47% #	ΑΤΤΙΚΑ BANK Α.Τ.Ε. (ΚΟ)	341,825	-1.75% α
METLEN ENERGY & METALS (ΚΟ)	2,874.21	-0.45% α	ΔΕΗ (ΚΟ)	325,599	1.47% #
ΟΠΑΠ (ΚΟ)	2,733.77	0.06% #	ΕΛΛΑΚΤΩΡ (ΚΟ)	267,906	1.73% #
ΜΟΤΟΡ ΟΪΛ (ΚΟ)	2,407.86	-1.14% α	JUMBO (ΚΟ)	183,707	0.00% -

Σημείωση: Απεικονίζονται οι Μετοχές που δεν ανήκουν στην Κατηγορία Επιτήρησης και πραγματοποιήσαν κατά τη διάρκεια της συνεδρίασης Αξία Συναλλαγών μεγαλύτερη από 10,000 Ευρώ.

## Αναλυτικά Στοιχεία Συναλλαγών Αγοράς Παραγώγων

	Αριθμός Πράξεων	Όγκος	Ανοικτές θέσεις
<b>Σ.Μ.Ε. σε Δείκτες</b>	163	698	6,243
FTSE/X.A. Τράπεζες	1	5	1,598
FTSE/X.A. Large Cap	162	693	4,644
MSCI GREECE REBASED	0	0	1
<b>Σ.Μ.Ε. σε Μετοχές</b>	914	14,428	435,442
ΑΔΜΗΕ ΣΥΜΜΕΤΟΧΩΝ Α.Ε. (ΚΟ)	6	52	25,085
ΑΕΡΟΠΟΡΙΑ ΑΙΓΑΙΟΥ (ΚΟ)	5	15	3,035
ΑΛΡΗΑ ΥΠΗΡΕΣΙΩΝ ΣΥΜΜ (ΚΟ)	115	3,603	155,643
ΔΙΕΘΝΗΣ ΑΕΡΟΛΙΜΕΝΑΣ ΑΘΗΝΩΝ(ΚΟ)	3	7	428
ΑΥΤΟHELLAS (ΚΟ)	0	0	128
ΑΒΑΞ Α.Ε. (ΚΟ)	2	5	1,188
BANK OF CYPRUS (ΚΟ)	2	2	0
COCA-COLA HBC AG (ΚΟ)	8	27	120
CENERGY HOLDINGS (ΚΑ)	32	103	5,841
ΕΛΛΑΚΤΩΡ (ΚΟ)	21	77	4,531
ΕΛΒΑΛΧΑΛΚΟΡ (ΚΟ)	14	79	4,335
EUROBANK HOLDINGS (ΚΟ)	39	2,268	17,667
ΕΥΔΑΠ (ΚΟ)	6	118	4,004
FOURLIS ΣΥΜΜΕΤΟΧΩΝ (ΚΟ)	1	5	1,023
ΓΕΚ ΤΕΡΝΑ (ΚΟ)	7	14	11,088
ΕΛΛΗΝ. ΧΡΗΜΑΤΙΣΤΗΡΙΑ-Χ.Α. (ΚΟ)	8	57	3,826
HELLENIQ ENERGY (ΚΟ)	6	22	5,223
INTRACOM HOLDINGS (ΚΟ)	8	25	7,238
INTRAKAT (ΚΟ)	0	0	1,861
JUMBO (ΚΟ)	4	15	175
LAMDA DEVELOPMENT(ΚΟ)	5	23	5,752
METLEN ENERGY & METALS (ΚΟ)	32	118	4,775
MIG (ΚΟ)	2	8	101
ΜΟΤΟΡ ΟΪΛ (ΚΟ)	23	166	6,953
ΕΘΝΙΚΗ ΤΡΑΠΕΖΑ (ΚΟ)	193	1,971	25,694
ΟΠΑΠ (ΚΟ)	13	45	851
ΤΡΑΠΕΖΑ ΟΡΤΙΜΑ BANK (ΚΟ)	0	0	89
ΟΤΕ (ΚΟ)	11	52	2,615
ΟΛΠ (ΚΟ)	0	0	128
ΠΕΙΡΑΙΩΣ FINANCIAL HOLD (ΚΟ)	228	4,828	94,740
ΔΕΗ (ΚΟ)	99	648	19,012
QUEST ΣΥΜΜΕΤΟΧΩΝ (ΚΟ)	0	0	167
ΤΕΡΝΑ ΕΝΕΡΓΕΙΑΚΗ (ΚΟ)	2	20	16,612
ΤΙΤΑΝ CEMENT (ΚΑ)	13	18	426
ΥΙΟHALCO SA/ΝV (ΚΑ)	6	37	5,088
<b>Δικαιώματα σε Δείκτες</b>	4	26	657
FTSE/X.A. Large Cap	4	26	657
<b>Δικαιώματα σε Μετοχές</b>	0	0	306
ΑΛΡΗΑ ΥΠΗΡΕΣΙΩΝ ΣΥΜΜ (ΚΟ)	0	0	0
ΕΘΝΙΚΗ ΤΡΑΠΕΖΑ (ΚΟ)	0	0	202
ΟΠΑΠ (ΚΟ)	0	0	92
ΟΤΕ (ΚΟ)	0	0	0
ΠΕΙΡΑΙΩΣ FINANCIAL HOLD (ΚΟ)	0	0	0
ΔΕΗ (ΚΟ)	0	0	12
<b>Συνολική Δραστηριότητα</b>	1,081	15,152	442,648



Πληθος Χρεογράφων	Ονομ. Αξία	Μερίσματα [1]			Ημερ. Τελευτ. Αποκοπής Μέρισμα [2]	Αποκοπής Δικαίωμα	Σημ. Χρεόγραφα	Τιμή κλεισίματος	% μεταβ.	Προηγ. Κλείσιμο-ημ/νία	Άνοιγμα	Κατωτ Τιμή	Ανωτ Τιμή	Τελ Σταθμ Τιμή	Τελευταία ζήτηση [7]	Τελευταία προσφορά [7]	Ρ/Ε μετά φ. Χρήσιμ	Όγκος	Πράξεις	Αξία Συναλλαγών[8]	Χ.Α. Εταιρείας (χιλ. €) [3,5]	Χαμηλό έτους	Υψηλό έτους	Κλάδος [4]
		2021	2022	2023																				

**Κύρια Αγορά - Υψηλής Συναλλακτικής Δραστηριότητας**

2,352,977,294	0.290	---	---	0.026	26/07/2024	18/04/2017	---	ALPHA ΥΠΗΡΕΣΙΩΝ ΣΥΜΜ (ΚΟ)	1.49	-1.65	€	1.515	26/11/2024	1.515	1.488	1.515	1.49	1.494	31446@1.49	2175@1.49	---	---	4,140,726	2,253	6,185,002.48	3,505,936.17	1.367	1.79	30101010
36,353,868	1.00	---	(0.025)	0.1	16/07/2024	21/08/2023	---	AUSTRIACARD (ΚΑ)	5.43	1.69	€	5.34	26/11/2024	5.35	5.34	5.43	5.43	5.366	10000@5.40	52@5.44	---	---	62,089	209	333,142.48	197,401.50	5.23	6.8	10101010
48,624,764	0.080	0.46	0.65	0.7	22/04/2024	05/12/2022	---	AUTOHELLAS (ΚΟ)	10.36	1.57	€	10.2	26/11/2024	10.16	10.14	10.36	10.36	10.238	1671@10.36	150@10.42	---	---	4,827	108	49,416.80	503,752.56	10	14.1	40201040
441,750,022	0.100	---	---	---	23/09/2024	---	---	BANK OF CYPRUS (ΚΟ)	4.38	-0.23	€	4.39	26/11/2024	4.4	4.38	4.43	4.38	4.395	3141@4.38	8897@4.40	---	---	135,697	134	596,338.11	1,934,865.10	4.15	5.1	30101010
212,384,903	---	---	0.05	0.08	25/06/2024	07/12/2016	---	CENERGY HOLDINGS (ΚΑ)	8.6	1.90	€	8.4	26/11/2024	8.52	8.4	8.65	8.6	8.512	82@8.59	55@8.61	---	---	177,458	721	1,510,459.40	1,826,510.17	6.71	10.18	50202010
373,239,562	6.70	0.71	0.78	0.93	30/05/2024	29/04/2013	---	COCA-COLA HBC AG (ΚΟ)	34.32	1.84	€	33.7	26/11/2024	33.96	33.78	34.32	34.32	34.111	10@34.06	500@34.34	---	---	30,451	132	1,038,723.2012	809,581.77	25.66	34.48	45101020
3,676,736,329	0.220	---	---	0.0933	25/07/2024	20/05/2019	---	EUROBANK HOLDINGS (ΚΟ)	2.036	-1.07	€	2.058	26/11/2024	2.058	2.026	2.058	2.036	2.037	20@2.03	3883@2.04	---	---	6,484,689	2,929	13,210,455.30	7,485,835.17	1.599	2.63	30101010
305,635,185	2.18	0.1	0.3	0.9	10/07/2024	01/10/2003	---	HELLENIO ENERGY (ΚΟ)	6.73	-0.52	€	6.765	26/11/2024	6.765	6.73	6.835	6.73	6.777	2082@6.73	4@6.74	---	---	95,476	556	647,048.11	2,056,924.80	6.62	8.81	60101020
160,523,985	0.300	---	---	---	12/08/2008	30/12/2022	---	INTRAKAT (ΚΟ)	4.835	-0.92	€	4.88	26/11/2024	4.84	4.79	4.845	4.835	4.795	4@4.81	4403@4.84	---	---	155,263	314	744,419.87	776,133.47	4.445	5.64	50101010
136,059,759	0.880	0.77	0.322	1	10/07/2024	05/03/2014	---	JUMBO (ΚΟ)	24.84	---	€	24.84	26/11/2024	24.86	24.62	25.04	24.84	24.863	3307@24.84	20@24.90	---	---	183,707	830	4,567,566.93	3,379,724.41	21.68	30.1	40401010
176,736,715	0.300	---	---	---	30/05/2007	27/11/2019	---	LAMDA DEVELOPMENT(ΚΟ)	7.2	0.70	€	7.15	26/11/2024	7.15	7.04	7.2	7.2	7.121	55@7.19	838@7.20	---	---	114,298	500	813,864.86	1,272,504.35	6.15	7.73	35101010
142,891,161	0.970	0.4341	1.24	1.5531	26/06/2024	07/07/2017	---	METLEN ENERGY & METALS (ΚΟ)	31.26	-0.45	€	31.4	26/11/2024	31.68	31.08	31.68	31.26	31.243	50@31.14	816@31.26	---	---	91,996	1,122	2,874,206.80	4,466,777.69	30.7	39.56	65102000
78,325,475	---	0.6	0.85	25/06/2024	23/07/2019	---	---	TITAN CEMENT (ΚΑ)	38.5	0.26	€	38.4	26/11/2024	38.95	38.1	38.95	38.5	38.38	190@38.45	1241@38.50	---	---	53,012	557	2,034,596.55	3,015,530.79	20.9	38.95	50101030
259,189,761	0.1	0.12	0.12	25/06/2024	26/02/2016	---	---	VIOHALCO SA/ΝV (ΚΑ)	5.24	-0.57	€	5.27	26/11/2024	5.27	5.22	5.29	5.24	5.254	573@5.23	526@5.26	---	---	68,809	259	361,534.10	1,358,154.35	4.88	6.63	55102015
148,321,516	0.300	---	0.07	0.03	29/07/2024	22/01/2020	---	ΑΒΑΞ Α.Ε. (ΚΟ)	1.45	-2.03	€	1.48	26/11/2024	1.482	1.42	1.496	1.45	1.453	50@1.43	1000@1.46	---	---	104,684	219	152,081.03	215,066.20	1.194	1.884	50101010
232,000,000	2.12	0.0854	0.0682	0.0582	09/09/2024	19/06/2017	---	ΑΔΜΗΣ ΣΥΜΜΕΤΟΧΩΝ Α.Ε. (ΚΟ)	2.38	-0.63	€	2.395	26/11/2024	2.375	2.36	2.39	2.38	2.372	246@2.38	5341@2.38	9.40	2023	145,687	214	345,521.80	552,160.00	2.02	2.47	65101015
90,167,100	0.500	---	---	0.7515	20/05/2024	24/05/2021	---	ΑΕΡΟΠΟΡΙΑ ΑΙΓΑΙΟΥ (ΚΟ)	9.755	0.98	€	9.66	26/11/2024	9.61	9.61	9.755	9.755	9.702	5@9.66	411@9.76	---	---	38,998	312	378,360.89	879,580.06	9.07	13.47	40501010
103,423,291	0.570	---	---	---	01/08/2011	28/08/2024	---	ΓΕΚ ΤΕΡΝΑ (ΚΟ)	18.5	0.76	€	18.36	26/11/2024	18.3	18.24	18.5	18.5	18.346	10@18.48	1266@18.50	---	---	87,817	520	1,611,084.98	1,913,330.88	12.98	18.5	50101010
382,000,000	2.48	---	---	0.25	22/07/2024	12/12/2001	---	ΔΕΗ (ΚΟ)	11.72	1.47	€	11.55	26/11/2024	11.55	11.46	11.72	11.72	11.582	843@11.57	3100@11.74	---	---	325,599	1,118	3,771,064.92	4,477,040.00	10.1	12.67	65101015
300,000,000	1.00	---	---	0.33	21/05/2024	07/02/2024	---	ΔΙΕΘΝΗΣ ΑΕΡΟΛΙΜΕΝΑΣ ΑΘΗΝΩΝ(ΚΟ)	8.042	-1.32	€	8.15	26/11/2024	8.15	7.85	8.22	8.042	8.097	36@8.03	49@8.04	---	---	178,167	512	1,442,566.34	2,412,600.00	7.3	9.56	50206060
914,715,153	1.00	---	---	0.3643	29/07/2024	29/08/2018	---	ΕΘΝΙΚΗ ΤΡΑΠΕΖΑ (ΚΟ)	6.806	-2.63	€	6.99	26/11/2024	6.936	6.762	6.98	6.806	6.836	781@6.81	6626@6.82	---	---	2,381,983	3,985	16,282,053.67	6,225,551.33	6.222	8.65	30101010
375,241,586	0.390	0.03	0.06	0.04	25/06/2024	14/07/2006	---	ΕΒΑΛΧΑΛΚΟΡ (ΚΟ)	1.84	-0.65	€	1.852	26/11/2024	1.86	1.828	1.864	1.84	1.85	236@1.83	672@1.84	---	---	158,075	433	292,384.10	690,444.52	1.62	2.435	55102015
348,192,005	0.040	---	---	---	05/07/2011	22/07/2024	---	ΕΛΛΑΚΤΩΡ (ΚΟ)	1.764	1.73	€	1.734	26/11/2024	1.75	1.702	1.766	1.764	1.734	1000@1.76	1300@1.77	---	---	267,906	504	464,523.73	614,210.70	1.61	2.84	50101010
60,348,000	0.420	0.1515	0.1565	0.2504	25/06/2024	04/08/2021	---	ΕΛΛΗΝ. ΧΡΗΜΑΤΙΣΤΗΡΙΑ Χ.Α. (ΚΟ)	4.395	-0.11	€	4.4	26/11/2024	4.425	4.39	4.45	4.395	4.414	2516@4.39	20@4.42	---	---	48,965	253	216,117.48	265,229.46	4.095	5.92	30202015
106,500,000	0.600	0.28	0.02	0.1	22/07/2024	13/09/2021	---	ΕΥΔΑΠ (ΚΟ)	5.79	0.87	€	5.74	26/11/2024	5.71	5.7	5.79	5.79	5.767	168@5.70	5000@5.80	---	---	27,440	153	158,235.56	616,635.00	5.1	6.15	65102030
604,095,621	0.300	---	---	---	30/05/2013	10/10/2023	---	INTRALOT (ΚΟ)	0.924	-0.54	€	0.929	26/11/2024	0.928	0.906	0.929	0.924	0.92	111@0.923	82@0.925	---	---	520,283	330	478,564.95	558,184.35	0.86	1.294	40501020
110,782,980	0.750	0.9054	1.6299	1.8415	26/06/2024	04/11/2013	---	ΜΟΤΟΡ ΟΪΛ (ΚΟ)	19.15	-1.14	€	19.37	26/11/2024	19.49	19.12	19.49	19.15	19.253	3293@19.14	144@19.16	---	---	125,065	1,029	2,407,863.22	2,121,494.07	18.91	28.56	60101020
370,062,741	0.300	0.6	1	1.6123	04/11/2024	25/06/2024	---	ΟΠΑΠ (ΚΟ)	15.79	0.06	€	15.78	26/11/2024	15.72	15.57	15.81	15.79	15.723	931@15.78	1463@15.81	---	---	173,870	1,097	2,733,768.90	5,843,290.68	14.4	17.35	40501020
412,693,573	2.83	0.8231	0.5888	0.7216	04/07/2024	18/06/1998	---	ΟΤΕ (ΚΟ)	14.94	-0.27	€	14.98	26/11/2024	15.08	14.73	15.08	14.94	14.9	3631@15.00	100@15.07	---	---	372,421	1,774	5,549,133.36	6,165,641.98	12.76	16.12	15102015
1,250,367,223	0.930	---	---	0.0632	10/07/2024	14/04/2021	---	ΠΕΙΡΑΙΩΣ FINANCIAL HOLD (ΚΟ)	3.5	-2.75	€	3.599	26/11/2024	3.599	3.49	3.628	3.5	3.522	5100@3.50	1295@3.52	---	---	2,873,416	2,836	10,120,814.33	4,376,285.28	3.21	4.22	30101010
66,850,563	0.780	0.1493	0.1495	0.2313	02/05/2024	13/06/2018	---	ΣΑΡΑΝΤΗΣ ΓΡ. (ΚΟ)	10.78	---	€	10.78	26/11/2024	10.8	10.76	10.84	10.78	10.793	500@10.76	193@10.80	---	---	11,570	168	124,871.86	720,649.07	8.18	12.44	45201020
118,355,090	0.300	0.3411	0.3798	0.3821	08/07/2024	05/03/2020	---	ΤΕΡΝΑ ΕΝΕΡΓΕΙΑΚΗ (ΚΟ)	19.78	-0.05	€	19.81	26/11/2024	19.81	19.8	19.82	19.8	19.804	151@19.80	414@19.81	---	---	37,370	166	740,058.83	2,343,430.78	14.68	19.83	65101010
73,774,142	3.45	---	---	0.44	25/06/2024	04/10/2023	---	ΤΡΑΠΕΖΑ ΟΡΤΙΜΑ BANK (ΚΟ)	12.66	-0.63	€	12.74	26/11/2024	12.62	12.5	12.78	12.66	12.685											

Ημερήσιο Δελτίο Τιμών

Έτος: 145 Αύξων Αριθμός Συνεδρίασης: 226

Ενότητα 2: Αναλυτικά Στοιχεία Συναλλαγών Χρεογράφων

Τετάρτη, 27 Νοεμβρίου, 2024

Πληθος Χρεογράφων	Ονομ. Αξία	Μερίσματα [1]			Ημερ. Τελευτ. Αποκοπή		Σημ.	Χρεόγραφο	Τιμή κλεισίματος	% μεταβ.	Προηγ. Κλεισίμο- ημ/τία		Άνοιγμα	Κατωτ Τιμή	Ανωτ Τιμή	Τελ Τιμή	Σταθμ Τιμή	Τελευταία ζήτηση [7]	Τελευταία προσφορά [7]	P/E μετά φ. Χρήστ.	Όγκος	Πράξεις	Αξία Συναλλαγών[8]	Χ.Α. Εταιρείας (χιλ. €) [3,5]	Χαμηλό έτους	Υψηλό έτους	Κλάδος [4]	
		2021	2022	2023	Μέρισμα [2]	Δικαίωμα					Προηγ.	Κλεισίμο- ημ/τία																
35,764,593	2.10	0.075	0.1046	0.1045	12/06/2024	25/11/2019	---	BRIQ PROPERTIES (ΚΟ)	2.11	0.48 P	2.1	26/11/2024	2.1	2.1	2.13	2.1	2.114	1000@2.08	1000@2.12	---	---	60,070	61	126,990.35	75,463.29	1.835	2.13	35102030
101,123,806	0.360	---	---	---	22/07/2010	28/06/2011	---	CENTRIC ΣΥΜΜΕΤΟΧΩΝ (ΚΟ)	0.329	-1.20 E	0.333	26/11/2024	0.327	0.325	0.33	0.329	0.326	2400@0.326	1899@0.329	---	---	30,701	21	10,002.33	33,269.73	0.31	0.467	40203040
784,500	10.00	0.3	---	0.5008	28/05/2024	31/07/2018	---	CNL CAPITAL (ΚΟ)	7.2	-0.69 E	7.25	26/11/2024	7.2	7.2	7.2	7.2	7.2	165@7.20	100@7.30	---	2022	100	1	720.00	5,648.40	6.6	9	30202010
10,567,700	0.300	---	---	---	06/10/2005	13/02/2002	---	CPI (ΚΟ)	0.512	1.59 P	0.504	26/11/2024	0.51	0.51	0.512	0.512	0.51	1000@0.500	410@0.512	---	---	1,180	9	601.98	5,410.66	0.498	0.99	10102030
18,680,300	0.050	---	---	---	06/07/2022	---	---	DIMAND (ΚΟ)	8.2	---	8.2	26/11/2024	8.23	8.15	8.23	8.2	8.189	20@8.12	100@8.50	---	---	21,952	110	179,763.13	153,178.46	8	10.95	35101010
52,516,977	1.00	0.1102	0.11	0.12	26/06/2024	23/07/2019	---	FOURLIS ΣΥΜΜΕΤΟΧΩΝ (ΚΟ)	3.585	-0.69 E	3.61	26/11/2024	3.625	3.57	3.695	3.585	3.607	510@3.58	3982@3.59	---	---	98,560	304	355,552.98	188,273.36	3.41	4.37	40401010
48,003,921	0.400	---	---	---	30/08/1993	25/07/2024	---	IDEAL HOLDINGS (ΚΟ)	5.79	-1.03 E	5.85	26/11/2024	5.73	5.73	5.83	5.79	5.786	134@5.75	344@5.79	---	---	15,648	141	90,542.77	277,942.70	5.16	6.78	10102030
10,500,000	2.40	0.29	0.3	2.21	25/06/2024	02/04/2024	---	INTERCONTINENTAL (ΚΟ)	2.48	---	2.48	26/11/2024	2.48	2.48	2.5	2.5	2.487	1200@2.34	206@2.50	4.26	2023	3,262	4	8,111.16	26,040.00	2.28	6.9	35102000
83,600,000	0.690	---	---	0.0504	25/06/2024	02/07/2024	---	INTRACOM HOLDINGS (ΚΟ)	2.67	-1.48 E	2.71	26/11/2024	2.79	2.655	2.79	2.67	2.678	10@2.67	3668@2.70	---	---	37,813	142	101,281.92	223,212.00	2.5	4.335	10101010
168,691,037	0.300	---	---	---	20/08/2007	28/11/2022	---	LAVIPHARM (ΚΟ)	0.715	-2.59 E	0.734	26/11/2024	0.734	0.71	0.734	0.715	0.715	1453@0.713	219@0.720	---	---	91,469	178	65,430.27	120,614.09	0.706	1.01	20103015
4,740,000	0.860	---	---	---	14/03/2003	---	---	LOGISMOS (ΚΟ)	1.25	---	1.25	26/11/2024	1.25	1.25	1.25	1.25	1.25	300@1.18	100@1.30	(-)	2023	550	3	687.50	5,925.00	1.11	1.48	10101015
17,120,280	0.940	0.06	---	0.12	01/07/2024	26/06/2023	---	LOULIS FOOD (ΚΟ)	2.7	-1.10 E	2.73	26/11/2024	2.68	2.68	2.7	2.7	2.697	105@2.68	521@2.70	---	---	579	4	1,561.30	46,224.76	2.38	3.09	45102020
4,419,616	1.58	---	0.1531	0.06	15/07/2024	04/03/2015	---	MEDICON ΕΛΛΑΣ (ΚΟ)	2.08	---	2.08	26/11/2024	---	---	---	---	---	500@2.04	375@2.07	---	---	---	---	---	9,192.80	1.99	3.49	20102010
153,908,095	0.870	---	---	0.0229	11/09/2024	02/08/2024	---	ORILINA PROPERTIES ΑΕΕΑΠ (ΚΟ)	0.787	-0.38 E	0.79	26/11/2024	0.787	0.786	0.789	0.788	0.787	125@0.773	3830@0.795	---	---	22,625	64	17,805.90	121,125.67	0.7589	0.896	35102000
13,968,683	0.100	0.036	0.0421	0.0526	28/06/2024	02/11/2021	---	PERFORMANCE TECHNOLOGIES (ΚΟ)	5.33	-1.30 E	5.4	26/11/2024	5.43	5.21	5.45	5.33	5.348	100@5.22	129@5.33	---	---	8,908	71	47,640.70	74,453.08	4.7	7.48	10101010
87,538,850	0.500	---	---	0.0304	06/06/2024	28/07/2021	---	PREMIA (ΚΟ)	1.17	-0.34 E	1.174	26/11/2024	1.174	1.168	1.184	1.168	1.176	2400@1.16	550@1.17	---	---	44,543	284	52,387.37	102,420.45	1.09	1.288	35102000
24,586,446	0.230	---	0.04	0.049	04/06/2024	08/06/2022	---	PROFILE (ΚΟ)	5.07	-0.98 E	5.12	26/11/2024	5.12	5	5.13	5.07	5.058	40@5.02	1081@5.07	---	---	18,190	109	91,998.92	124,653.28	3.925	5.5	10101010
27,345,120	0.280	---	---	---	18/07/2005	26/02/2014	---	QUALITY & RELIABILITY (ΚΟ)	1.076	-1.10 E	1.088	26/11/2024	1.078	1.052	1.098	1.076	1.064	100@1.06	522@1.08	---	---	20,336	47	21,632.62	29,423.35	0.6	1.62	10101010
107,222,688	0.440	(0.5667)	0.2	0.22	25/06/2024	16/03/2022	---	QUEST ΣΥΜΜΕΤΟΧΩΝ (ΚΟ)	5.52	-0.36 E	5.54	26/11/2024	5.51	5.5	5.57	5.52	5.521	874@5.52	1519@5.54	---	---	13,829	65	76,345.46	591,869.24	4.6	6.25	10101010
6,456,530	1.08	0.12	0.1314	0.16	22/07/2024	02/08/2010	---	SPACE HELLAS (ΚΟ)	5.6	1.45 P	5.52	26/11/2024	5.56	5.46	5.6	5.6	5.525	100@5.50	80@5.60	---	---	429	7	2,370.08	36,156.57	5.46	8.48	15101010
120,528,771	1.60	---	---	0.08	19/06/2024	10/11/2023	---	TRADE ESTATES ΑΕΕΑΠ (ΚΟ)	1.614	0.25 P	1.61	26/11/2024	1.628	1.612	1.63	1.614	1.62	299@1.61	7113@1.62	---	---	21,768	50	35,271.09	194,533.44	1.55	1.798	35102045
17,190,046	0.300	---	---	---	16/11/1992	12/09/2024	---	UNIBIOS (ΚΟ)	1.4	---	1.4	26/11/2024	1.38	1.365	1.42	1.4	1.388	1200@1.37	739@1.40	---	---	3,902	26	5,416.77	24,066.06	1.08	1.85	50204000
32,413,681	0.370	---	---	---	15/07/2009	11/05/2000	---	ΑΛΟΥΜΥΛΑ (ΚΟ)	3.665	---	3.665	26/11/2024	3.67	3.57	3.67	3.665	3.602	14@3.67	500@3.67	---	---	97,072	47	349,667.05	118,796.14	2.48	3.795	55102035
3,647,742	3.44	0.5109	---	0.4954	21/10/2024	19/07/2022	---	ΑΝΔΡΟΜΕΔΑ ΑΕΕΧ (ΚΟ)	6.4	---	6.4	26/11/2024	6.24	6.24	6.44	6.4	6.345	22@6.30	42@6.40	3.54	2023	1,872	38	11,878.02	23,345.55	6.22	7.18	30204000
23,986,500	1.02	---	---	---	26/06/2009	26/08/2024	---	ΒΙΟΚΑΡΠΕΤ (ΚΟ)	1.74	-1.14 E	1.76	26/11/2024	1.775	1.705	1.775	1.74	1.728	500@1.72	489@1.74	---	---	27,812	96	48,071.29	41,736.51	1.595	3.13	50101035
24,060,000	0.300	0.055	0.075	0.075	14/05/2024	01/07/2019	---	ΓΕΝΙΚΗ ΕΜΠΟΡΙΟΥ (ΚΟ)	1.285	-1.15 E	1.3	26/11/2024	1.27	1.265	1.3	1.285	1.275	233@1.28	271@1.29	8.69	2023	8,618	48	10,983.79	30,917.10	1.22	1.95	50205010
15,878,748	0.480	---	---	---	10/07/2006	22/03/2004	---	ΔΟΜΙΚΗ ΚΡΗΤΗΣ (ΚΟ)	2.8	5.07 P	2.665	26/11/2024	2.69	2.6	2.8	2.8	2.715	100@2.76	200@2.83	---	---	10,423	117	28,297.72	44,460.49	2.43	4.88	50101010
34,720,000	0.310	---	---	---	16/06/2010	01/08/2007	---	ΔΡΟΜΕΑΣ (ΚΟ)	0.299	---	0.299	26/11/2024	---	---	---	---	---	2371@0.289	2486@0.299	---	---	---	---	---	10,381.28	0.272	0.398	40202015
13,673,200	0.420	---	---	0.05	12/09/2024	26/07/2001	---	ΕΒΡΟΦΑΡΜΑ (ΚΟ)	1.375	-0.72 E	1.385	26/11/2024	1.385	1.34	1.385	1.375	1.354	1000@1.36	102@1.38	---	---	6,783	35	9,181.67	18,800.65	1.2	1.94	45102020
22,500,000	0.260	(0.0203)	(0.04)	(0.06)	08/07/2024	24/07/2024	---	ΕΚΤΕΡ (ΚΟ)	1.5	-0.79 E	1.512	26/11/2024	1.512	1.46	1.512	1.5	1.49	130@1.47	2098@1.50	---	---	31,512	177	46,950.72	33,750.00	1.348	2.38	50101010
18,410,839	1.00	0.262	0.202	---	23/08/2023	10/09/2010	---	ΕΛΑΣΤΡΟΝ (ΚΟ)	2	---	2	26/11/2024	2	1.96	2	2	1.972	1263@1.97	1777@2.00	---	---	3,145	18	6,202.41	36,821.68	1.93	2.84	55102010
23,828,130	0.500	0.0737	---	0.108	15/07/2024	17/02/2009	---	ΕΛΙΝΟΙΑ (ΚΟ)	1.985	-0.25 E	1.99	26/11/2024	1.96	1.95	1.985	1.985	1.952	136@1.95	610@1.99	---	---	1,145	8	2,234.96	47,298.84	1.91	2.94	60101020
19,864,886	5.60	0.672	0.672	0.672	18/04/2024	02/07/2008	---	ΕΛΛΑΔΟΣ ΤΡΑΠΕΖΑ (ΚΟ)	13.2	-0.38 E	13.25	26/11/2024	13.25	13.1	13.25	13.2	13.15	2769@13.10	745@13.20	---	---	4,549	67	59,820.10	262,216.50	13.05	15.85	30101010
26,730,187	0.520	0.1	0.12	---	29/06/2023	01/08/2017	---	ΕΛΤΟΝ (ΚΟ)	1.824	-2.46 E	1.87	26/11/2024	1.874	1.824	1.874	1.824	1.837	200@1.74	200@1.83	---	---	1,110	13	2,039.00	48,755.86	1.62	2.36	50205010
36,300,000	1.12	0.2186	---	0.0276	27/08/2024	12/12/2007	---	ΕΥΑΘ (ΚΟ)	3.13	0.32 P	3.12	26/11/2024	3.1	3.08	3.14	3.13	3.128	50@3.11	281@3.14	---	---	21,141	13	66,131.48	113,619.00	3.01	3.58	65102030
40,219,218	0.260	---	---	---	29/08/202																							

Ημερήσιο Δελτίο Τιμών

Έτος: 145 Αύξων Αριθμός Συνεδρίασης: 226

Ενότητα 2: Αναλυτικά Στοιχεία Συναλλαγών Χρεογράφων

Τετάρτη, 27 Νοεμβρίου, 2024

Πληθος Χρεογράφων	Ονομ. Αξία	Μερίσματα [1]			Ημερ.Τελευτ.Αποκοπήs		Σημ.	Χρεόγραφο	Τιμή κλεισίματος	% μεταβ.	Προηγ. Κλείσιμο-ημ/νία	Άνοιγμα	Κατωτ Τιμή	Ανωτ Τιμή	Τελ Σταθμ Τιμή	Τελευταία ζήτηση [7]	Τελευταία προσφορά [7]	Ρ/Ε μετά φ. Χρήστ	Όγκος	Πράξεις	Αξία Συναλλαγών[8]	Χ.Α. Εταιρείας (χιλ. €) [3,5]	Χαμηλό έτους	Υψηλό έτους	Κλάδος [4]			
		2021	2022	2023	Μέρισμα [2]	Δικαιώμα																						
45,417,399	0.100	---	---	---	25/07/2008	02/04/2024	---	ΙΝΤΕΡΓΟΥΝΤ-ΞΥΛΕΜΠΟΡΙΑ (ΚΟ)	0.254	0.79 P	0.252	26/11/2024	0.253	0.25	0.254	0.253	100@0.252	8170@0.254	---	---	42,805	38	10,846.91	12,896.22	0.248	0.3917	50101020	
18,567,912	0.590	0.24	---	0.16	03/07/2024	26/01/2021	---	ΙΝΤΕΡΛΑΪΦ (ΚΟ)	4.32	0.23 P	4.31	26/11/2024	4.34	4.27	4.34	4.32	4.286	270@4.26	591@4.32	5.85	2023	1,368	16	5,863.16	80,213.38	4.13	5.4	30302025
8,424,900	0.500	---	---	---	12/07/2010	04/07/2019	---	ΙΝΤΕΡΤΕΚ (ΚΟ)	0.976	-2.20 E	0.998	26/11/2024	0.978	0.962	0.988	0.976	0.97	1@0.956	248@0.976	16.92	2023	3,507	40	3,402.08	8,222.70	0.962	1.485	50205010
19,804,134	0.150	---	---	---	01/07/2004	06/11/2017	---	ΚΕΚΡΩΦ (ΚΟ)	1.21	1.26 P	1.195	26/11/2024	1.215	1.205	1.265	1.21	1.228	764@1.20	1304@1.23	-(6)-	2023	9,370	25	11,501.70	23,963.00	1.1	1.965	35101010
11,510,102	0.890	---	---	---	24/06/2005	06/10/1999	---	ΚΛΩΣΤ/ΡΓΙΑ ΝΑΥΠΑΚΤΟΥ (ΚΟ)	0.84	2.69 P	0.818	26/11/2024	0.836	0.836	0.84	0.84	0.84	130@0.804	1000@0.840	---	---	116	3	97.42	9,668.49	0.68	1.34	55101020
21,224,340	0.420	0.02	---	---	06/09/2022	25/04/2006	---	ΚΟΡΔΕΛΛΟΥ Χ. ΑΦΟΙ (ΚΟ)	0.414	-1.19 E	0.419	26/11/2024	0.424	0.39	0.424	0.414	0.393	5000@0.400	421@0.414	---	2023	11,598	20	4,552.55	8,786.88	0.38	0.684	55102010
33,065,136	0.380	0.2001	0.2004	0.3506	22/08/2024	16/09/2013	---	ΚΡΙ - ΚΡΙ (ΚΟ)	14.3	1.42 P	14.1	26/11/2024	14.4	13.9	14.4	14.3	14.056	6005@14.00	48@14.35	14.65	2023	40,148	191	564,313.55	472,831.44	9.58	14.85	45102020
7,595,160	0.600	---	---	---	10/09/2019	18/08/2010	---	ΚΥΡΙΑΚΟΥΛΗΣ (ΚΟ)	0.924	0.22 P	0.922	26/11/2024	0.91	0.9	0.924	0.924	0.901	80@0.880	49@0.924	---	---	3,120	9	2,811.74	7,017.93	0.86	1.65	40501015
6,200,000	0.500	---	---	---	22/06/2010	01/11/1995	---	ΛΑΔΕΝΗΣ Α.Ε. "ΜΙΝΕΡΒΑ" (ΚΟ)	0.5	---	0.5	26/11/2024	---	---	---	---	---	500@0.478	569@0.490	---	---	---	---	---	3,100.00	0.456	0.98	40204020
30,150,000	0.360	0.0401	0.0908	0.122	28/05/2024	25/04/2019	---	ΜΟΤΟΔΥΝΑΜΙΚΗ (ΚΟ)	2.525	0.60 P	2.51	26/11/2024	2.545	2.475	2.55	2.525	2.539	200@2.47	260@2.53	---	---	13,742	42	34,892.92	76,128.75	2.12	3.34	40401030
8,321,682	0.670	---	---	---	17/08/2007	23/11/1999	---	Ν. ΛΕΒΕΝΤΕΡΗΣ (ΚΟ)	0.256	---	0.256	26/11/2024	---	---	---	---	---	500@0.210	2200@0.254	---	2023	---	---	---	2,864.93	0.186	0.4	55102010
2,160,524	0.670	---	---	---	03/12/2018	23/11/1999	---	Ν. ΛΕΒΕΝΤΕΡΗΣ (ΠΟ)	0.34	---	0.34	26/11/2024	---	---	---	---	---	500@0.240	3130@0.340	---	2023	---	---	---	2,864.93	0.195	0.41	55102010
126,431,958	2.50	---	---	0.025	19/06/2024	05/06/2024	---	ΝΟΒΑΛ ΠΡΟΠΕΡΤΥ ΔΕΕΑΠ (ΚΟ)	2.27	---	2.27	26/11/2024	2.27	2.255	2.28	2.27	2.268	500@2.26	500@2.28	---	---	35,582	79	80,711.25	287,000.54	2.245	2.82	35102045
10,080,000	3.00	1.5	1.45	1.3	14/05/2024	27/08/2001	---	ΟΛΘ (ΚΟ)	21.4	1.91 P	21	26/11/2024	21.3	21	21.4	21.4	21.3	185@21.20	99@21.40	---	---	33,498	8	713,499.90	215,712.00	20	23.5	50206060
25,000,000	2.00	0.628	1.04	1.336	29/07/2024	08/08/2003	---	ΟΛΠ (ΚΟ)	30.75	-1.60 E	31.25	26/11/2024	31.25	30.55	31.25	30.75	30.872	15@30.60	25@30.80	11.50	2023	5,110	123	157,758.05	768,750.00	23	31.3	50206060
4,971,466	1.46	---	---	---	04/07/2007	08/10/2003	---	ΠΑΪΡΗΣ ΠΛΑΣΤΙΚΩΝ (ΚΟ)	0.988	---	0.988	26/11/2024	0.988	0.988	0.988	0.988	0.988	100@0.930	460@0.988	---	---	50	1	49.40	4,911.81	0.884	1.71	50203030
27,098,594	0.540	0.05	0.0401	0.0702	11/11/2024	14/01/2021	---	ΠΑΠΟΥΤΣΑΝΗΣ (ΚΟ)	2.37	0.42 P	2.36	26/11/2024	2.37	2.37	2.37	2.37	2.37	300@2.36	570@2.37	15.74	2023	4,354	34	10,318.98	64,223.67	2.18	2.73	45201020
7,070,400	0.930	0.3242	0.2593	0.8645	15/04/2024	06/05/2016	---	ΠΕΤΡΟΠΟΥΛΟΣ ΠΕΤΡΟΣ (ΚΟ)	7.9	0.25 P	7.88	26/11/2024	7.9	7.86	8.02	7.9	7.915	150@7.82	181@7.92	---	---	4,825	36	38,190.12	55,856.16	7.6	10.65	50206015
43,741,452	0.660	0.2723	0.2629	0.2388	03/06/2024	01/11/1999	---	ΠΛΑΣΤΙΚΑ ΘΡΑΚΗΣ (ΚΟ)	3.885	-1.27 E	3.935	26/11/2024	3.94	3.875	3.95	3.885	3.917	85@3.89	795@3.92	---	---	23,419	113	91,736.84	169,935.54	3.535	4.95	50203015
21,912,599	0.300	---	0.048	0.0485	20/05/2024	23/02/2007	---	ΡΕΒΟΪΛ (ΚΟ)	1.54	-1.91 E	1.57	26/11/2024	1.545	1.53	1.58	1.54	1.549	500@1.54	1044@1.54	---	---	14,840	105	22,981.76	33,745.40	1.49	2.15	60101020
13,582,223	1.35	---	---	---	24/06/2008	02/02/2016	---	ΣΙΔΑΜΑ ΜΕΤΑΛΛΟΥΡΓΙΚΗ (ΚΟ)	1.52	-1.30 E	1.54	26/11/2024	1.54	1.48	1.55	1.52	1.507	100@1.48	3789@1.52	---	---	2,249	21	3,388.27	20,644.98	1.465	2.4	55102010
40,693,350	5.00	---	---	---	03/07/2006	26/05/2015	---	ΤΕΧΝΙΚΗ ΟΛΥΜΠΙΑΚΗ (ΚΟ)	2.3	-0.86 E	2.32	26/11/2024	2.31	2.25	2.32	2.3	2.292	101@2.26	101@2.31	---	---	16,240	82	37,216.13	93,594.71	2.23	3.05	40202010
3,048,000	0.300	---	---	---	06/07/2007	01/06/2021	---	ΤΖΙΡΑΚΙΑΝ ΠΡΟΦΙΛ (ΚΟ)	1.44	---	1.44	26/11/2024	---	---	---	---	---	150@1.38	649@1.44	---	2023	---	---	---	4,389.12	1.17	1.925	55102010
8,340,750	1.16	---	---	---	25/06/2009	17/09/2018	---	ΧΑΪΔΕΜΕΝΟΣ (ΚΟ)	0.565	0.89 P	0.56	26/11/2024	0.56	0.56	0.6	0.565	0.565	400@0.565	118@0.600	---	2023	2,950	10	1,666.93	4,712.52	0.545	0.92	50205030

Κύρια Αγορά - Χαμηλής Συναλλακτικής Δραστηριότητας

14,000,000	1.95	3.42	0.26	0.26	05/08/2024	26/03/2024	---	ALPHA REAL ESTATE (ΚΟ)	6.92	-0.29 E	6.94	26/11/2024	6.9	6.8	7.28	7.28	6.926	12@6.82	51@7.22	---	---	130	5	900.42	96,880.00	6.22	11.75	35101015
243,164,193	0.300	---	---	0.07	19/07/2024	05/12/2023	---	ΑΤΤΙΣΑ ΣΥΜΜΕΤΟΧΩΝ (ΚΟ)	2.22	2.30 P	2.17	26/11/2024	2.16	2.16	2.23	2.22	2.199	6784@2.20	700@2.23	---	---	42,257	84	92,914.83	539,824.51	1.86	2.64	40501015
178,157,803	0.040	---	---	---	01/07/2008	21/02/2020	---	ΑΥΕ (ΚΟ)	0.463	-0.64 E	0.466	26/11/2024	0.482	0.452	0.482	0.466	0.461	100@0.467	700@0.466	---	---	15,310	31	7,063.09	82,487.06	0.42	0.542	40301010
11,869,224	0.540	0.136	0.15	0.15	02/07/2024	30/08/2019	---	FLEXORACK (ΚΟ)	8.2	---	8.2	26/11/2024	---	---	---	---	---	66@7.70	30@8.00	---	---	---	---	---	97,327.64	7.1	8.65	50203030
468,700	3.42	4.06	2.8	13/06/2024	21/05/2004	---	MERMEREN KOMB. A.D. PR. (ΕΛΠ)	40	---	---	40	26/11/2024	---	---	---	---	---	10@40.00	25@43.00	1.37	2023	---	---	---	18,748.00	38	50	55102000
10,500,000	0.950	---	---	0.15	05/07/2024	21/07/2023	---	ΜΕΥΑΚΟ (ΚΟ)	3.56	---	3.56	26/11/2024	3.66	3.56	3.66	3.59	3.565	101@3.59	6@3.59	---	2022	1,074	6	3,828.36	37,380.00	3.55	4.32	55102015
31,317,025	0.400	---	---	---	26/04/2007	10/05/2023	---	MIG (ΚΟ)	3.035	1.34 P	2.995	26/11/2024	2.965	2.94	3.09	3.035	3.002	500@2.97	9@3.03	---	---	857	55	2,572.47	95,047.17	2.9	4.9	30202000
244,737,498	0.500	0.02	0.03	0.02	05/07/2024	28/12/2023	---	TRASTOR A.E.E.A.P. (ΚΟ)	1.06	---	1.06	26/11/2024	---	---	---	---	---	400@1.07	---	---	---	---	---	---	259,421.75	1.01	1.42	35102000
13,000,000	0.650	---	---	---	01/08/2007	07/04/2000	5093	ΑΚΡΙΤΑΣ (ΚΟ)	0.685	---	0.685	26/11/2024	0.63	0.63	0.7	0.7	0.698	100@0.690	430@0.745	---	---	689	9	480.90	8,905.00	0.57	1.33	50101035
15,300,000	0.300	---	---	---	30/07/2009	13/12/1999	---	ΑΤΤΙΚΕΣ ΕΚΔΟΣΕΙΣ (ΚΟ)	0.426	---	0.426	26/11/2024	---	---	---	---	---	230@0.386	970@0.454	---	---	---	---	---	6,517.80	0.292	0.468	40301030
18,810,000	0.400	---	---	0.0381	21/10/2024	14/11/2007	---	ΒΑΡΒΕΡΗΣ Ν. - MODA BAGNO (ΚΟ)	3.66	-0.81 E	3.69	26/11/2024	3.33	3.33	3.7	3.7	3.611	30@3.59	140@3.65	---	---	510	11	1,841.70	68,844.60	1.9	4.07	40401025
6,325,000	0.600	0.19	0.153	0.145	15/07/2024	17/02/2014	---																					

Πληθος Χρεογράφων	Ονομ. Αξία	Μερίσματα [1]			Ημερ. Τελευτ. Αποκοπής		Σημ.	Χρεόγραφο	Τιμή κλεισίματος	% μεταβ.	Προηγ. Κλεισιμο- ημ/νια	Άνοιγμα	Κατωτ Τιμή	Ανωτ Τιμή	Τελ Σταθμ Τιμή	Τελευταία ζήτηση [7]	Τελευταία προσφορά [7]	Ρ/Ε μετά φ. Χρήστ	Όγκος	Πράξεις	Αξία Συναλλαγών[8]	Χ.Α. Εταιρείας (χιλ. €) [3,5]	Χαμηλό έτους	Υψηλό έτους	Κλάδος [4]					
		2021	2022	2023	Μέρισμα [2]	Δικαιώμα																								
3,307,500	0.210	---	0.4	0.4	23/10/2024	30/11/2022	---	ΕΛΒΕ Α.Β.Ε.Ε. (ΚΟ)	4.66	---	4.66	26/11/2024	4.74	4.74	4.76	4.76	4.742	25@4.64	19@4.76	8.70	2023	20	2	94.84	15,412.95	4.62	5.85	40204020		
86,735,980	0.310	---	---	0.02	22/07/2024	07/09/2023	---	ΙΑΤΡΙΚΟ ΑΘΗΝΩΝ (ΚΟ)	1.51	---	1.51	26/11/2024	1.55	1.51	1.55	1.51	1.532	1@1.54	152@1.54	---	---	294	7	450.44	130,971.33	1.44	2.03	20101025		
3,417,600	0.100	0.016	0.016	0.016	04/07/2024	02/04/2024	---	ΙΝΤΕΡΓΟΥΝΤ-ΞΥΛΕΜΠΟΡΙΑ (ΠΟ)	0.398	---	0.398	26/11/2024	---	---	---	---	---	---	887@0.434	---	---	---	---	---	---	12,896.22	0.252	0.595	50101020	
2,760,000	11.83	11	11.8	12.4	03/06/2024	16/07/1990	---	ΚΑΡΕΛΙΑ (ΚΟ)	336	---	336	26/11/2024	---	---	---	---	3@338.00	1@340.00	---	---	---	---	---	---	---	927,360.00	312	360	45103010	
6,700,000	0.800	0.047	0.047	0.047	23/07/2024	29/05/2014	---	ΚΕΠΕΝΟΥ ΜΥΛΟΙ (ΚΟ)	2.22	---	2.22	26/11/2024	2	2	2.22	2.22	2.057	---	386@2.00	23.84	2023	257	5	528.66	14,874.00	1.35	2.26	45102020		
18,017,472	0.360	---	---	0.03	11/10/2024	28/08/2017	---	ΚΤΗΜΑ Κ. ΛΑΖΑΡΙΔΗ (ΚΟ)	1.7	---	1.7	26/11/2024	1.7	1.7	1.7	1.7	1.7	270@1.61	345@1.70	---	---	345	1	586.50	30,629.70	1.6	1.9	45101015		
21,364,000	1.12	---	0.4	---	21/08/2023	08/03/2023	---	ΛΑΜΨΑ (ΚΟ)	37.4	---	37.4	26/11/2024	---	---	---	---	75@37.40	75@38.40	---	---	---	---	---	---	---	799,013.60	28.4	39.8	40501025	
5,939,268	0.620	---	---	---	10/07/2003	03/01/2002	---	ΛΑΝΑΚΑΜ (ΚΟ)	0.9	9.76	0.82	26/11/2024	0.84	0.84	0.9	0.9	0.895	500@0.830	968@0.900	---	---	1,151	9	1,030.72	5,345.34	0.8	1.18	40401020		
9,819,370	0.500	---	---	---	14/08/2007	09/01/2004	---	ΜΑΘΙΟΣ ΠΥΡΙΜΑΧΑ (ΚΟ)	0.594	---	0.594	26/11/2024	0.594	0.552	0.594	0.552	0.568	313@0.552	40@0.566	---	---	241	8	136.87	5,832.71	0.544	1.3	55101000		
32,188,050	0.700	---	---	---	21/07/2008	20/01/2000	---	ΜΟΥΖΑΚΗΣ (ΚΟ)	0.63	-0.79	0.635	26/11/2024	0.63	0.63	0.63	0.63	0.63	300@0.630	55@0.645	---	---	2,400	11	1,512.00	20,278.47	0.595	0.92	55101020		
43,200,000	1.00	0.0824	---	0.0383	19/08/2024	13/09/2023	---	ΜΠΛΕ ΚΕΔΡΟΣ (ΚΟ)	3.71	0.27	3.7	26/11/2024	3.69	3.67	3.71	3.71	3.694	900@3.67	550@3.71	---	---	11,270	59	41,635.10	160,272.00	3.2	3.74	35102000		
6,340,000	0.600	0.17	0.1	0.2	11/12/2023	11/01/2024	---	ΝΑΚΑΣ ΜΟΥΣΙΚΗ (ΚΟ)	2.92	---	2.92	26/11/2024	---	---	---	---	150@2.86	200@3.12	---	---	---	---	---	---	---	18,512.80	2.5	3.3	40401030	
27,379,200	0.980	---	0.45	0.5001	01/08/2024	29/08/2022	---	ΠΛΑΣΤΙΚΑ ΚΡΗΤΗΣ (ΚΟ)	13.7	---	13.7	26/11/2024	---	---	---	---	30@14.00	893@14.50	---	---	---	---	---	---	---	375,095.04	13.3	16.4	50203015	
255,494,534	2.71	0.279	0.255	0.247	14/06/2024	30/09/2021	---	ΠΡΟΝΤΕΑ (ΚΟ)	6.2	---	6.2	26/11/2024	6.2	6.2	6.2	6.2	100@5.70	739@6.20	---	---	---	---	---	---	---	502.20	1,584,066.11	5.7	8	35102000
4,181,450	0.500	---	---	---	21/08/2000	05/03/2002	---	ΣΑΡΑΝΤΟΠΟΥΛΟΣ ΚΥΛ/ΜΥΛΟΙ (ΚΟ)	1.07	---	1.07	26/11/2024	---	---	---	---	---	---	400@1.15	---	---	---	---	---	---	---	4,474.15	0.965	1.17	45102020

Διαπραγματεύσιμα Αμοιβαία Κεφάλαια (Δ.Α.Κ.)

971,502	---	---	---	---	15/06/2016	---	ALPHA ETF FTSE Athex Large Cap	33.75	-0.97	0.6	34.08	26/11/2024	34.01	33.72	34.13	33.75	33.881	500@33.80	500@34.00	---	---	3,554	25	120,412.42	---	31.58	38	12003
---------	-----	-----	-----	-----	------------	-----	--------------------------------	-------	-------	-----	-------	------------	-------	-------	-------	-------	--------	-----------	-----------	-----	-----	-------	----	------------	-----	-------	----	-------

Επιήρηση

89,078,604	0.040	---	---	---	07/07/2010	16/01/2024	5160	FRIGOGLOSS (ΚΟ)	0.204	-1.92	0.208	26/11/2024	0.204	0.204	0.204	0.204	0.204	20380@0.204	250@0.206	---	2023	73,502	17	14,994.41	18,172.04	0.172	0.44	50204000		
13,191,620	0.620	---	---	---	04/08/2010	09/09/2002	5232	ΥΑΛCO - ΚΩΝΣΤΑΝΤΙΝΟΥ (ΚΟ)	0.162	---	0.162	26/11/2024	---	---	---	---	---	---	909@0.146	---	---	---	---	---	---	2,137.04	0.146	0.208	40202020	
17,579,754	4.16	---	---	---	18/08/2006	02/08/2010	---	ΒΙΟΤΕΡ (ΚΟ)	0.294	---	0.294	26/11/2024	---	---	---	---	---	---	500@0.290	---	---	---	---	---	---	---	5,168.45	0.2	0.436	50101010
54,654,600	0.050	---	---	---	01/07/1998	30/12/2022	5275	ΒΙΣ (ΚΟ)	0.144	---	0.144	26/11/2024	0.144	0.144	0.144	0.144	0.144	927014@0.144	3000@0.147	---	2023	2,200	2	316.80	7,870.26	0.124	0.288	50203030		
15,842,391	1.51	---	---	---	15/07/2009	12/05/2000	5141	ΜΠΗΤΡΟΣ ΣΥΜΜΕΤΟΧΙΚΗ (ΚΟ)	0.62	---	0.62	26/11/2024	---	---	---	---	---	12@0.560	5796@0.600	---	---	---	---	---	---	---	9,822.28	0.41	0.755	55102010
24,319,250	0.300	---	---	---	09/07/2002	04/07/2007	5165	ΠΡΟΔΕΥΤΙΚΗ (ΚΟ)	0.28	3.70	0.27	26/11/2024	0.27	0.27	0.28	0.28	0.28	---	2000@0.296	---	---	---	---	---	---	9,955.25	6,809.39	0.2	0.4	50101010
28,438,268	0.070	---	---	---	21/08/2006	24/11/1999	5253	ΣΠΥΡΟΥ ΑΓΡ. ΟΙΚ. (ΚΟ)	0.127	---	0.127	26/11/2024	---	---	---	---	---	218@0.122	3141@0.139	---	---	---	---	---	---	---	3,611.66	0.115	0.252	45102010
1,011,000	1.00	---	---	---	01/07/2004	11/12/2012	5193	ΤΡΙΑ ΑΛΦΑ (ΚΟ)	4.48	---	4.48	26/11/2024	4.14	4.14	4.14	4.14	4.14	10@4.14	69@4.46	---	2023	100	1	414.00	4,529.28	3.92	8.95	55101020		

Κατάσταση σε Αναστολή

12,417,000	0.310	---	---	---	27/08/2019	28/08/2017	5233	MLS ΠΛΗΡΟΦΟΡΙΚΗ (ΚΟ)	0.57	---	0.57	12/05/2020	---	---	---	---	---	---	---	---	---	---	---	---	---	---	7,077.69	0.57	0.57	10101015	
65,326,268	0.530	---	---	---	04/07/2007	19/07/2006	4750	ΣΑΤΟ ΑΕ (ΚΟ)	0.028	---	0.028	05/09/2024	---	---	---	---	---	---	---	---	---	---	---	---	---	---	---	1,829.14	0.027	0.067	40202015
3,961,300	1.28	---	---	---	29/06/2004	03/08/2000	5248	ΔΟΥΡΟΣ (ΚΟ)	0.25	---	0.25	24/04/2023	---	---	---	---	---	---	---	---	---	---	---	---	---	---	---	990.33	0.25	0.25	40204020
51,754,364	0.300	---	---	---	23/12/2003	24/01/2007	5197	ΕΠΙΛΕΚΤΟΣ (ΚΟ)	0.132	---	0.132	31/10/2024	---	---	---	---	---	---	---	---	---	---	---	---	---	---	---	6,831.58	0.1	0.164	55101020
10,203,575	0.730	---	---	---	16/07/2007	18/10/1999	---	ΦΙΕΡΑΤΕΣ (ΚΟ)	0.359	---	0.359	30/04/2024	---	---	---	---	---	---	---	---	---	---	---	---	---	---	---	3,663.08	0.335	0.538	55101020

**Σημειώσεις Χρεογράφων**

Κωδικός	Κείμενο σημείωσης
( )	- Προσαρμοσμένα Μέρισματα λόγω διανομής Δωρεάν μετοχών.
*	- Τελευταία προσαρμοσμένη τιμή κλεισίματος.
[1]	- Καθαρά μερίσματα.
[2]	- Στη στήλη "Ημερ. Αποκοπής τελευταίου δικαιώματος" αναφέρεται η Ημερομηνία εισαγωγής για Νέες Εταιρείες.
[3]	- Η Χρηματιστηριακή αξία αναφέρεται στο σύνολο των μετοχών
[4]	- Η κωδικοποίηση των Κλάδων Οικονομικής Δραστηριότητας του Χ.Α. παρουσιάζονται στο Παράρτημα Α
[5]	- Η Χρηματιστηριακή Αξία αναφέρεται στο σύνολο των κατηγοριών μετοχών (εφόσον έχουν εισαχθεί περισσότερες της μιας κατηγορίες) και δεν αναφέρεται σε επιμέρους κατηγορίες μετοχών μιας εταιρείας.
[6]	- P/E μεγαλύτερο του 100
[7]	- Τελευταία εικόνα του Βιβλίου Εντολών πριν το τέλος της συνεδρίασης
[8]	- Στην Αξία Συναλλαγών των Μετοχών περιλαμβάνονται όλοι οι τύποι Πακέτων
4750	- Μεταφορά στην Κατηγορία Επιτήρησης από 8/4/2011.
5093	- Μεταφορά στην Κατηγορία Επιτήρησης από 8/4/2015.
5141	- Μεταφορά στην Κατηγορία Επιτήρησης από 10/05/2017.
5160	- Μεταφορά στην Κατηγορία Επιτήρησης από 15/04/2016.
5165	- Μεταφορά στην Κατηγορία Επιτήρησης από 15/02/2018.
5193	- Μεταφορά στην κατηγορία Επιτήρησης από 25/10/2018.
5197	- Μεταφορά στην κατηγορία Επιτήρησης από 07/11/2018.
5232	- Μεταφορά στην Κατηγορία Επιτήρησης από 08/04/2011.
5233	- Αναστολή διαπραγμάτευσης από 13/05/2020.
5248	- Μεταφορά στην κατηγορία Επιτήρησης από 06/09/2011.
5253	- Μεταφορά στην Επιτήρηση από 14/5/2021.
5275	- Μεταφορά στη Κατηγορία Επιτήρησης από 09/07/2020.

## Στοιχεία Συναλλαγών Πακέτων

Χρεόγραφο	Όγκος πακέτου	Τιμή πακέτου	Αξία πακέτου	Ώρα έγκρισης	Σημείωση
ΕΛΛΑΚΤΩΡ (ΚΟ)	4,522	1.63	7,388.04	10:32:18	18
ΕΘΝΙΚΗ ΤΡΑΠΕΖΑ (ΚΟ)	60,175	6.95	418,456.95	10:35:36	20
ΠΕΙΡΑΙΩΣ FINANCIAL HOLD (ΚΟ)	133,088	3.59	477,386.66	10:48:59	20
ΜΟΤΟΡ ΟΪΛ (ΚΟ)	15,000	19.32	289,800.00	10:52:51	20
EUROBANK HOLDINGS (ΚΟ)	250,000	2.05	512,000.00	10:55:55	20
ΕΛΒΑΛΧΑΛΚΟΡ (ΚΟ)	9,054	1.84	16,697.39	11:01:10	14
ΕΛΛΑΚΤΩΡ (ΚΟ)	4,522	1.63	7,388.04	11:52:59	14
ΔΙΕΘΝΗΣ ΑΕΡΟΛΙΜΕΝΑΣ ΑΘΗΝΩΝ(ΚΟ)	49,404	8.17	403,630.68	11:55:19	20
EUROBANK HOLDINGS (ΚΟ)	250,000	2.04	510,000.00	12:00:20	20
INTRAKAT (ΚΟ)	50,000	4.75	237,500.00	12:01:17	20
JUMBO (ΚΟ)	51,761	24.89	1,288,331.29	12:14:59	20
EUROBANK HOLDINGS (ΚΟ)	650,000	2.04	1,327,625.00	12:15:13	20
ΑΛΟΥΜΥΛ (ΚΟ)	16,052	3.60	57,787.20	13:38:24	20
ΑΛΟΥΜΥΛ (ΚΟ)	25,000	3.60	90,000.00	13:51:04	20
ΕΛΛΑΚΤΩΡ (ΚΟ)	4,765	1.63	7,772.67	14:07:49	14
ΟΛΘ (ΚΟ)	16,696	21.20	353,955.20	14:55:28	20
ΟΛΘ (ΚΟ)	16,696	21.40	357,294.40	15:05:48	20
ΠΕΙΡΑΙΩΣ FINANCIAL HOLD (ΚΟ)	150,000	3.50	525,000.00	16:30:05	20
COCA-COLA HBC AG (ΚΟ)	10,000	34.14	341,400.00	16:41:04	20
EUROBANK HOLDINGS (ΚΟ)	395,291	2.04	804,417.19	17:11:50	20

## Σημειώσεις πακέτων

- 9 - Μέθοδος 6-1 / Ειδική Χρέωση
- 10 - Μέθοδος 6-1 / Ειδική Χρέωση, Αυθημερόν Διακανονισμός
- 14 - Μέθοδος 6-3 / Πακέτο Αποκατάστασης, Ατελής αγορά και Πώληση
- 18 - Μέθοδος 6-2 / SPOT 1
- 19 - Μέθοδος 6-2 / SPOT 2
- 20 - Μέθοδος 6-1 και Μέθοδος 6-1 Αυθημερόν Διακανονισμός
- 21 - Άλλη Προσυμφωνημένη

## Στοιχεία Συναλλαγών Δικαιωμάτων

Ημερ. αποκοπής	Έναρξη εξάσκησης	Λήξη εξάσκησης	Λήξη διαπραγμάτευσης	Δικαιώματα	Κατωτ Τιμή	Ανωτ Τιμή	Τιμή κλεισ.	Τελευταία ζήτηση	Τελευταία προσφορά	Όγκος	Πράξεις	Αξία Συναλλαγών
----------------	------------------	----------------	----------------------	------------	------------	-----------	-------------	------------------	--------------------	-------	---------	-----------------

Δεν υπάρχουν Συναλλαγές Δικαιωμάτων.

## Στοιχεία Συναλλαγών Εκποιήσεων

Χρεόγραφα	Τύπος Χρεογράφου	Όγκος Συναλλαγών	Αριθμός Πράξεων	Αξία Συναλλαγών	Σημείωση
-----------	------------------	------------------	-----------------	-----------------	----------

Δεν πραγματοποιήθηκαν Εκποιήσεις Μετοχών.

## Σημειώσεις Εκποιήσεων

- Δημόσιος Ανοικτός Πλειστηριασμός
- Εκποίηση Ενσώματων Ονομαστικών Μετοχών
- Εκποίηση Αδιάθετων Κλασματικών Υπολοίπων



## Στοιχεία Ενεργητικού Διαπραγματεύσιμων Αμοιβαίων Κεφαλαίων (Δ.Α.Κ.)

	Ημερομηνία συναλλαγών	Δημιουργία / Εξαγορά	Αριθ. Μερ. (T-1)	Νέα Μερ. (T-1)	Εξαγορασθ. Μερ. (T-1)	Μερίδια (T) [1]	Αξία Ενεργητικού [2]	Καθαρή Τιμή	Μέρισμα /Μερίδιο	Ημερ. Αποκοπής
ALPHA ETF FTSE Athex Large Cap	27/11/2024	5,000	971,502	---	---	971,502	33,114,290.00	34.0857	1.35	01/07/2024

## Σημειώσεις Δ.Α.Κ.

[1] - Αριθμ. μεριδίων (T) = Αριθμ. μεριδίων (T-1) + Νεοεκδιθέντα μερίδια (T-1) - Εξαγορασθέντα μερίδια (T-1)

[2] - Περιλαμβάνονται και τα μερίδια που δημιουργήθηκαν / εξαγοράσθηκαν την ημέρα T-1.

Περιγραφή	Στοιχεία
Όνομασία Δ.Α.Κ.	ALPHA ETF FTSE Athex Large Cap
Σύμβολο Δ.Α.Κ. (GR)	ΑΔΑΚ
Σύμβολο Δ.Α.Κ. (EN)	AETF
ISIN Δ.Α.Κ.	GRF000153004
Κατηγορία Διαπραγμάτευσης	Διαπραγματεύσιμα Αμοιβαία Κεφάλαια (Δ.Α.Κ.)
Τύπος Δ.Α.Κ.	Μετοχών
Τρόπος διαχείρισης	Παθητικός
Επενδυτική Στρατηγική	Σκοπός της επενδυτικής πολιτικής του Αμοιβαίου Κεφαλαίου είναι η αναπαραγωγή της αποδόσεως του Δείκτη FTSE/X.A. Large Cap του Χρηματιστηρίου Αθηνών σε όρους Ευρώ, ακολουθώντας πλήρως και πανομοιότυπες τη σύνθεση του υποκείμενου Δείκτη.
Εκδότης	ΑΛΦΑ ASSET MANAGEMENT Α.Ε.Δ.Α.Κ.
Εταιρεία Διαχείρισης	ΑΛΦΑ ASSET MANAGEMENT Α.Ε.Δ.Α.Κ.
Ειδικοί Διαπραγματευτές	ΑΛΦΑ FINANCE Α.Χ.Ε.Π.Ε.Υ., ΕΘΝΙΚΗ ΧΡΗΜΑΤΙΣΤΗΡΙΑΚΗ Α.Χ.Ε.Π.Ε.Υ.
Θεματοφύλακας	ΑΛΦΑ ΤΡΑΠΕΖΑ Α.Ε.
Σύμβολο Δείκτη (GR)	FTSE
Σύμβολο Δείκτη (EN)	FTSE
Όνομασία Δείκτη	FTSE/X.A. Large Cap
ISIN Δείκτη	GRI99201A006
Κλάσμα Δείκτη [1]	1/100
Αρχική Τιμή Μεριδίου	21.76
Συνολικός Αριθμός Μεριδίων [2]	971,502
Ημερομηνία πρώτης Έκδοσης	14/01/2008
Ημερομηνία έναρξης Διαπραγμάτευσης	24/01/2008
Νόμισμα Διαπραγμάτευσης	ΕΥΡΩ
Νόμισμα Ενεργητικού	ΕΥΡΩ
Αρχική Αξία Ενεργητικού [3]	3,000,000.00
Αριθμ. Μεριδίων για Δημιουργία-Εξαγορά [4]	5,000
Αμοιβή Διαχείρισης	0.375

**Σημειώσεις Δ.Α.Κ.**

[1] - Το κλάσμα της τιμής του δείκτη που αποτελεί η τιμή της πρώτης έκδοσης

[2] - Ο αριθμός μεριδίων που διαπραγματεύθηκαν στο Χρηματιστήριο την ημέρα T


[3] - Η αξία του ενεργητικού κατά την έκδοση

[4] - Ο αριθμός μεριδίων που απαιτείται κατά τη διαδικασία δημιουργίας εξαγοράς

27/11/2024

# Ανακοινώσεις

Η.Δ.Τ.



**ΑΝΑΚΟΙΝΩΣΕΙΣ**

**ΓΝΩΣΤΟΠΟΙΗΣΕΙΣ ΕΤΑΙΡΕΙΩΝ**

From: AUSTRIACARD HOLDINGS AG  
Posted At: 26 November 2024 17:01  
Conversation: ΓΝΩΣΤΟΠΟΙΗΣΗ ΣΥΝΑΛΛΑΓΩΝ ΔΙΕΥΘΥΝΤΙΚΟΥ ΣΤΕΛΕΧΟΥΣ  
Posted To: DOLAnnouncements2  
  
Subject: ΓΝΩΣΤΟΠΟΙΗΣΗ ΣΥΝΑΛΛΑΓΩΝ ΔΙΕΥΘΥΝΤΙΚΟΥ ΣΤΕΛΕΧΟΥΣ

Παρακαλώ δείτε τη συνημμένη Ανακοίνωση

[ΓΝΩΣΤΟΠΟΙΗΣΗ ΣΥΝΑΛΛΑΓΩΝ ΔΙΕΥΘΥΝΤΙΚΟΥ ΣΤΕΛΕΧΟΥΣ](#)  
[DD-Meldeformular\\_NL\\_20241122\\_EN](#)

From: ΑΕΡΟΠΟΡΙΑ ΑΙΓΑΙΟΥ Α.Ε.  
Posted At: 26 November 2024 17:12  
Conversation: Ρυθμιζόμενη πληροφορία του Ν. 3556/2007  
Posted To: DOLAnnouncements2  
  
Subject: Ρυθμιζόμενη πληροφορία του Ν. 3556/2007

Ρυθμιζόμενη πληροφορία του Ν.  
3556/2007

[Ρυθμιζόμενη πληροφορία του Ν.  
3556/2007](#)

From: ΕΛΛΑΚΤΩΡ Α.Ε.  
Posted At: 26 November 2024 17:25  
Conversation: ΑΓΟΡΑ ΙΔΙΩΝ ΜΕΤΟΧΩΝ  
Posted To: DOLAnnouncements2  
  
Subject: ΑΓΟΡΑ ΙΔΙΩΝ ΜΕΤΟΧΩΝ

### **Ανακοίνωση - Αγορά ιδίων μετοχών**

Η εταιρεία με την επωνυμία «ΕΛΛΑΚΤΩΡ ΑΝΩΝΥΜΗ ΕΤΑΙΡΕΙΑ» και τον διακριτικό τίτλο «ΕΛΛΑΚΤΩΡ Α.Ε.» (εφεξής η «Εταιρεία») ανακοινώνει ότι, σε εκτέλεση της από 22.06.2023 απόφασης της Τακτικής Γενικής Συνέλευσης των μετόχων της και της από 14.09.2023 σχετικής απόφασης του Διοικητικού Συμβουλίου της, προέβη την 26.11.2024, μέσω του μέλους του Χρηματιστηρίου Αθηνών, ΤΡΑΠΕΖΑ ΟΡΤΙΜΑ BANK ΑΕ, σε αγορά 30.000 ιδίων μετοχών, με μέση τιμή κτήσης 1,7342 ευρώ ανά μετοχή, συνολικής αξίας 52.027,10 ευρώ.

Μετά και την προαναφερόμενη απόκτηση, η ΕΛΛΑΚΤΩΡ ΑΕ κατέχει συνολικά 140.000 ίδιες μετοχές, ήτοι ποσοστό 0,04% του συνόλου των μετοχών της Εταιρείας.

Η ανακοίνωση εκδίδεται σύμφωνα με τον Κανονισμό (ΕΕ) αριθ. 596/2014 του Ευρωπαϊκού Κοινοβουλίου και του Συμβουλίου, τον κατ' εξουσιοδότηση Κανονισμό (ΕΕ) 2016/1052 της Επιτροπής και τον Κανονισμό του Χρηματιστηρίου Αθηνών.

Κηφισιά 26.11.2024

[Αγορά Ιδίων Μετοχών](#)

From: MEVACO A.B.E.E.  
Posted At: 26 November 2024 17:31  
Conversation: Έκδοση φορολογικού πιστοποιητικού διαχειριστικής χρήσης 2023  
Posted To: DOLAnnouncements2  
Subject: Έκδοση φορολογικού πιστοποιητικού διαχειριστικής χρήσης 2023

Η Ανώνυμη Εταιρεία με την επωνυμία «MEVACO ΜΕΤΑΛΛΟΥΡΓΙΚΗ ΑΝΩΝΥΜΗ ΒΙΟΜΗΧΑΝΙΚΗ ΚΑΙ ΕΜΠΟΡΙΚΗ ΕΤΑΙΡΕΙΑ» και το διακριτικό τίτλο «MEVACO A.E.» (εφεξής «Εταιρεία»), σε εφαρμογή των διατάξεων της 4.1.1 του Κανονισμού ( όπως ισχύει μετά από την με αριθμό 201/15.04.2024 απόφαση της Διοικούσας Επιτροπής (Δ.Ε.) του Χ.Α. που εγκρίθηκε με την υπ' αριθμ. 1019/21.5.2024 απόφαση της Επιτροπής Κεφαλαιαγοράς), του άρθρου 17 παρ. 1 του 596/2014 Κανονισμού του Ευρωπαϊκού Κοινοβουλίου και του Συμβουλίου της 16ης Απριλίου 2014 και της με αριθμό 25 (σημείο 6) Αποφάσεως της Διοικούσας Επιτροπής Χρηματιστηριακών Αγορών του Χρηματιστηρίου Αθηνών, γνωστοποιεί στο επενδυτικό κοινό, ότι ολοκληρώθηκε ο φορολογικός έλεγχος για τη διαχειριστική χρήση 2023 (φορολογικό έτος 2023) που διενεργήθηκε από τους νόμιμους ελεγκτές της Εταιρείας, σύμφωνα με τις διατάξεις του άρθρου 65Α του Ν. 4174/2013, όπως ισχύει σήμερα, και εκδόθηκε Φορολογικό Πιστοποιητικό με συμπέρασμα «χωρίς επιφύλαξη».

Ασπρόπυργος, 26 Νοεμβρίου 2024

Για την «MEVACO A.E.»

**From:** FOURLIS A.E ΣΥΜΜΕΤΟΧΩΝ  
**Posted At:** 26 November 2024 17:37  
**Conversation:** Ενοποιημένα Οικονομικά Αποτελέσματα Ενεαμήνου 2024 του ομίλου Furlis  
**Posted To:** DOLAnnouncements2  
**Subject:** Ενοποιημένα Οικονομικά Αποτελέσματα Ενεαμήνου 2024 του ομίλου Furlis

Παρακαλώ δείτε το συνημμένο.

[Ενοποιημένα Οικονομικά Αποτελέσματα Ενεαμήνου 2024 του ομίλου Furlis](#)



**From:** KPI-KPI A.E.  
**Posted At:** 26 November 2024 17:52  
**Conversation:** Σχολιασμός Αποτελεσμάτων 9μήνου 2024  
**Posted To:** DOLAnnouncements2  
  
**Subject:** Σχολιασμός Αποτελεσμάτων 9μήνου 2024

### **KPI KPI – Η εξωστρέφεια αποδίδει καρπούς**

Η βιομηχανία γάλακτος KPI-KPI A.E. δημοσίευσε τις χρηματοοικονομικές καταστάσεις εννεαμήνου 2024. Ο κύκλος εργασιών διαμορφώθηκε σε €207,48 εκ. έναντι €176,67 εκ. το 2023 (αυξημένος +17,4%).

Αντίστοιχα, τα βασικά μεγέθη της κερδοφορίας για το εννεάμηνο διαμορφώθηκαν ως εξής:

- Τα μικτά κέρδη ανήλθαν σε €69,45 εκ. έναντι €62,74 εκ. το εννεάμηνο 2023.
- Τα λειτουργικά κέρδη (EBITDA) ανήλθαν σε €43,72 εκ. έναντι €41,54 εκ. το εννεάμηνο 2023.
- Τα κέρδη προ φόρων ανήλθαν σε €40,06 εκ., έναντι €37,84 εκ. το εννεάμηνο 2023.
- Τέλος, τα καθαρά κέρδη μετά από φόρους, ανήλθαν σε €36,36 εκ., έναντι €30,19 εκ. το εννεάμηνο 2023.

Στον κλάδο γιαουρτιού συνολικά οι πωλήσεις αυξήθηκαν κατά +16,3% σε αξία και +19,7% σε όγκο. Στις αγορές εξωτερικού, οι πωλήσεις γιαουρτιού παρουσιάζουν ισχυρή διψήφια ανάπτυξη +29,9%, ξεπερνώντας τα €98εκ. Πλέον αποτελούν το 62,2% της δραστηριότητας των γαλακτοκομικών. Σημαντική ώθηση υπάρχει από τις βασικές αγορές του Ηνωμένου Βασιλείου και της Ιταλίας, καθώς και από την είσοδο σε νέες αγορές όπως η Γαλλία.

Στην ελληνική αγορά γιαουρτιού οι πωλήσεις ξεπέρασαν τα €59,6εκ. παρουσιάζοντας μείωση -0,8% σε αξία, αλλά αύξηση +5,4% σε όγκο. Αυτό οφείλεται στη μείωση των τιμών με στόχο τη στήριξη του Έλληνα καταναλωτή. Σε σχέση με την κατάσταση στην αγορά, συνεχίζεται η στροφή των καταναλωτών στα γιαούρτια ιδιωτικής ετικέτας, ως αποτέλεσμα των επιλογών τους για οικονομικότερα προϊόντα. Οι ανακατατάξεις που συμβαίνουν δείχνουν το μερίδιο αγοράς σε όγκο των γιαουρτιών ιδιωτικής ετικέτας ενισχυμένο κατά +0,9 ποσοστιαίες μονάδες φτάνοντας στο 35,9%, με αποτέλεσμα να ασκείται πίεση στα branded γιαούρτια. Η συνεχιζόμενη πίεση από την ανάπτυξη των γιαουρτιών ιδιωτικής ετικέτας, οδηγεί τα branded γιαούρτια της KPI-KPI σε μικρή μεριδιακή απώλεια (-1,2 ποσοστιαία μονάδα σε αξία), με το μερίδιο να διαμορφώνεται στο 15,1%, διατηρώντας τη 2η θέση της αγοράς [στοιχεία Circa (προηγ. IRI) σε αξία, Ιαν.-Σεπ. 2024]. Γενικότερα, από τις εξελίξεις στην αγορά φαίνεται να προκύπτει όφελος για την KPI-KPI, μιας και αποτελεί τον μεγαλύτερο παραγωγό για την εγχώρια αγορά γιαουρτιών ιδιωτικής ετικέτας.

Στον κλάδο του παγωτού, στην εγχώρια αγορά, οι πωλήσεις μας εμφανίζουν μεταβολή +16,7%. Σε αυτήν συντελούν, αφενός οι ευνοϊκές καιρικές συνθήκες και αφετέρου, η επέκταση του δικτύου πωλήσεων και η ενίσχυση του προϊόντικού χαρτοφυλακίου. Σημαντικός είναι και ο ρόλος των τουριστικών ροών από το εξωτερικό. Το μερίδιο αγοράς των παγωτών KPI-KPI αυξήθηκε κατά +0,1 ποσοστιαίες μονάδες σε αξία (14,0%) και μειώθηκε κατά -1,2 ποσοστιαίες μονάδες σε όγκο (11,7%) [στοιχεία NIELSEN, Ιαν.-Σεπ. 2024].

Η KPI-KPI συνεχίζει να ενισχύει το κοινωνικό και οικονομικό της αποτύπωμα. Το τελευταίο διάστημα, ο αριθμός των απασχολούμενων εργαζομένων αυξήθηκε, με 100 νέες προσλήψεις. Έτσι, πλέον το σύνολο του ανθρώπινου δυναμικού αγγίζει τα 700 άτομα. Παράλληλα, επεκτάθηκε η ζώνη γάλακτος, με νέες συνεργασίες με τοπικούς κτηνοτρόφους. Τέλος, οι σχεδιαζόμενες επενδύσεις, συνολικού ύψους €50 εκ, για την επόμενη 3ετία, αναμένεται να συμβάλλουν καθοριστικά στην περεταίρω ανάπτυξη της οικονομικής δραστηριότητας της KPI-KPI, η οποία διαχέεται και στην τοπική κοινωνία.

From: ΜΟΤΟΔΥΝΑΜΙΚΗ Α.Ε.Ε.  
Posted At: 26 November 2024 18:30  
Conversation: ΑΓΟΡΑ ΙΔΙΩΝ ΜΕΤΟΧΩΝ  
Posted To: DOLAnnouncements2  
  
Subject: ΑΓΟΡΑ ΙΔΙΩΝ ΜΕΤΟΧΩΝ

Επισυνάπτεται η σχετική ανακοίνωση αναφορικά με την απόκτηση ιδίων μετοχών

[Ανακοίνωση Ιδίων Μετοχών 26.11.2024](#)

**From:** MENTITEPPA A.E.  
**Posted At:** 26 November 2024 18:35  
**Conversation:** Γνωστοποίηση για μεταβολή ποσοστού μετόχων σε επίπεδο δικαιωμάτων ψήφου  
**Posted To:** DOLAnnouncements2  
**Subject:** Γνωστοποίηση για μεταβολή ποσοστού μετόχων σε επίπεδο δικαιωμάτων ψήφου

Επισυνάπτεται η ανακοίνωση

[ΑΓΟΡΑ ΜΕΤΟΧΩΝ ΑΠΟ ΕΜΧ  
ΣΥΝ.ΠΕ](#)

**From:** FOURLIS A.E ΣΥΜΜΕΤΟΧΩΝ  
**Posted At:** 26 November 2024 18:39  
**Conversation:** Ενοποιημένα Οικονομικά Αποτελέσματα Εννεαμήνου 2024 του ομίλου Furlis (ορθή επανάληψη)  
**Posted To:** DOLAnnouncements2  
**Subject:** Ενοποιημένα Οικονομικά Αποτελέσματα Εννεαμήνου 2024 του ομίλου Furlis (ορθή επανάληψη)

Παρακαλώ δείτε το συνημμένο.

[Ενοποιημένα Οικονομικά Αποτελέσματα Εννεαμήνου 2024 του ομίλου Furlis](#)

**From:** ΒΙΣ Α.Ε.

**Posted At:** 26 November 2024 18:41

**Conversation:** Ανακοίνωση ημερήσιας απόκτησης μετοχών της υπό εξαγορά Εταιρείας μέχρι την λήξη της περιόδου αποδοχής (κατά άρθ. 24 § 2 Ν 3461/2006)

**Posted To:** DOLAnnouncements2

**Subject:** Ανακοίνωση ημερήσιας απόκτησης μετοχών της υπό εξαγορά Εταιρείας μέχρι την λήξη της περιόδου αποδοχής (κατά άρθ. 24 § 2 Ν 3461/2006)

#### Ανακοίνωση

ημερήσιας απόκτησης μετοχών της υπό εξαγορά Εταιρείας μέχρι την λήξη της περιόδου αποδοχής (κατά άρθ. 24 § 2 Ν 3461/2006)

Η εταιρεία με την επωνυμία «Hellenic Quality Foods Ανώνυμος Εταιρία Τροφίμων» (στο εξής ο «Προτείνων» ή «ΗQF»), η οποία είναι ο βασικός μέτοχος κατά ποσοστό 91,31 % της ελληνικής ανώνυμης εταιρείας με την επωνυμία «ΒΙΣ Βιομηχανία Συσκευασιών Ανώνυμη Εταιρία» (στο εξής η «Υπό Εξαγορά Εταιρεία») ξεκίνησε στις 12.11.2024 τη διαδικασία προαιρετικής δημόσιας πρότασης (στο εξής η «Δημόσια Πρόταση»), σύμφωνα με το Ν 3461/2006, όπως ισχύει σήμερα (στο εξής ο «Νόμος»), προς όλους τους κατόχους (στο εξής οι «Μέτοχοι») κοινών ονομαστικών, άυλων, μετά ψήφου, μετοχών (στο εξής οι «Μετοχές») της Υπό Εξαγορά Εταιρείας, για την απόκτηση του συνόλου των Μετοχών τους, ενημερώνοντας αυθημερόν την Επιτροπή Κεφαλαιαγοράς (στο εξής η «Ε.Κ.») και το Διοικητικό Συμβούλιο της Υπό Εξαγορά Εταιρείας και υποβάλλοντας τους ταυτόχρονα σχέδιο του πληροφοριακού δελτίου, σύμφωνα με το άρθρο 10 § του Νόμου (στο εξής το «Πληροφοριακό Δελτίο»), καθώς και την έκθεση αποτίμησης των κινητών αξιών, που αποτελούν αντικείμενο της Δημόσιας Πρότασης, όπως προβλέπεται στο άρθρο 9 § 6 του Νόμου.

Ταυτόχρονα η Υπό Εξαγορά Εταιρεία ανακοίνωσε την υποβολή του εν λόγω σχεδίου του Πληροφοριακού Δελτίου, σύμφωνα με το άρθ. 16 § 1 του Νόμου, στην οποία, μεταξύ των άλλων, δήλωσε ότι όλες οι αποκτήσεις Μετοχών από την κατά τα άνω δημοσιοποίηση της Δημόσιας Πρότασης, σύμφωνα με το άρθ. 10 του Νόμου (12.11.2024), και μέχρι την λήξη της περιόδου αποδοχής (όπως θα ορισθεί μετά την έγκριση του περιεχόμενου του Πληροφοριακού Δελτίου, από την Ε.Κ.) θα δηλώνονται

και θα δημοσιεύονται σύμφωνα με το άρθρο 24 § 2 του Νόμου, καθώς και τις διατάξεις του Ν 3556/2007 και του Κανονισμού (ΕΕ) αριθ. 596/2014 (MAR), όπου απαιτείται.

Στο παραπάνω πλαίσιο η Υπό Εξαγορά Εταιρεία ανακοινώνει, ότι στις 26/11/2024 ο Προτείνων (HQF) απέκτησε πλήθος 40.813 Μετοχών τής Υπό Εξαγορά Εταιρείας με τιμή απόκτησης 0,144 ευρώ/μτχ και, άρα, η συνολική αξία συναλλαγής ανήλθε σε (40.813 μτχ Χ 0,144 ευρώ/μτχ =) 5.877,07 ευρώ, και έτσι το ποσοστό συμμετοχής του στο μετοχικό κεφάλαιο της Υπό Εξαγορά Εταιρείας ανήλθε από 96,40% σε 96,47%.

Μαγούλα 26/11/2024

Για την Υπό Εξαγορά Εταιρεία

Χρήστος Σαμιωτάκης

Υπεύθυνος Εταιρικών Ανακοινώσεων

**From:** ΓΡ. ΣΑΡΑΝΤΗΣ Α.Β.Ε.Ε.  
**Posted At:** 27 November 2024 08:59  
**Conversation:** Αγορά Ιδίων Μετοχών  
**Posted To:** DOLAnnouncements2  
  
**Subject:** Αγορά Ιδίων Μετοχών

**Αθήνα, 27 Νοεμβρίου 2024**

### **Ανακοίνωση Αγοράς Ιδίων Μετοχών**

Η εταιρεία ΓΡ. ΣΑΡΑΝΤΗΣ Α.Β.Ε.Ε. ανακοινώνει ότι, κατ' εφαρμογή της από 23.04.2024 σχετικής απόφασης της Τακτικής Γενικής Συνέλευσης των Μετόχων της, προέβη την 26<sup>η</sup> Νοεμβρίου 2024 σε αγορά 5.414 ιδίων μετοχών με μέση τιμή κτήσης 10,77 ευρώ ανά μετοχή και συνολική αξία συναλλαγής 58.318,30 ευρώ.

Μετά και την προαναφερόμενη αγορά, η εταιρεία κατέχει συνολικά 2.849.000 ίδιες μετοχές, ήτοι ποσοστό 4,26% του συνόλου των μετοχών της εταιρείας.

*Η ανακοίνωση εκδίδεται σύμφωνα με το άρθρο 49 του Ν. 4548/2018 και κατ' εφαρμογή του υπ' αριθμ. 596/2014 Κανονισμού του Ευρωπαϊκού Κοινοβουλίου και Συμβουλίου και του κατ' εξουσιοδότηση Κανονισμού (ΕΕ) 2016/1052.*

[Αγορά Ιδίων Μετοχών](#)



From: BANK OF CYPRUS HOLDINGS PLC

Posted At: 27 November 2024 09:00

Conversation: Συναλλαγές Ιδίων Μετοχών

Posted To: DOLAnnouncements2

Subject: Συναλλαγές Ιδίων Μετοχών

Δείτε την  
ανακοίνωση.

[Ανακοίνωση](#)

From: LAMDA DEVELOPMENT A.E.

Posted At: 27 November 2024 09:46

Conversation: Αγορά ιδίων μετοχών

Posted To: DOLAnnouncements2

Subject: Αγορά ιδίων μετοχών

Αγορά ιδίων  
μετοχών

[Αγορά ιδίων  
μετοχών](#)

**From:** PERFORMANCE TECHNOLOGIES A.E.  
**Posted At:** 27 November 2024 09:53  
**Conversation:** Γνωστοποίηση αγοράς ιδίων μετοχών της 26/11/2024  
**Posted To:** DOLAnnouncements2  
  
**Subject:** Γνωστοποίηση αγοράς ιδίων μετοχών της 26/11/2024

Η εταιρεία «Performance Technologies A.E.» (εφεξής «Εταιρεία») με την παρούσα ανακοίνωση ενημερώνει το επενδυτικό κοινό ότι, σε εφαρμογή της από 31/1/2024 απόφασης του 8<sup>ου</sup> θέματος Ημερήσιας Διάταξης της Έκτακτης Γενικής Συνέλευσης των μετόχων της Εταιρείας, όπως εξειδικεύτηκε με την από 1/10/2024 απόφαση του Διοικητικού Συμβουλίου, την Τρίτη 26/11/2024 πραγματοποίησε αγορά 2.050 ιδίων μετοχών με μέση τιμή κτήσης 5,41 ευρώ ανά μετοχή, συνολικής αξίας 11.099,87 ευρώ.

Μετά τις προαναφερόμενες αγορές η Εταιρεία κατέχει συνολικά 62.383 ίδιες μετοχές, οι οποίες αντιστοιχούν σε ποσοστό 0,45% του συνόλου των μετοχών της Εταιρείας.

Η ανακοίνωση εκδίδεται σύμφωνα με τον Κανονισμό (ΕΕ) αριθ. 596/2004 του Ευρωπαϊκού Κοινοβουλίου και του Συμβουλίου της 16ης Απριλίου 2014 και τον κατ' εξουσιοδότηση Κανονισμό (ΕΕ) 2016/1052 της Επιτροπής της 8ης Μαρτίου 2016.

**From:** ΔΟΜΙΚΗ ΚΡΗΤΗΣ Α.Ε.  
**Posted At:** 27 November 2024 10:25  
**Conversation:** ΑΝΑΚΟΙΝΩΣΗ ΡΥΘΜΙΖΟΜΕΝΗΣ ΠΛΗΡΟΦΟΡΙΑΣ ΤΟΥ Ν. 3556/2007: Γνωστοποίηση συναλλαγών  
**Posted To:** DOLAnnouncements2  
**Subject:** ΑΝΑΚΟΙΝΩΣΗ ΡΥΘΜΙΖΟΜΕΝΗΣ ΠΛΗΡΟΦΟΡΙΑΣ ΤΟΥ Ν. 3556/2007: Γνωστοποίηση συναλλαγών

Ρυθμιζόμενη πληροφορία του Ν. 3556/2007

[Ανακοίνωση ρυθμιζόμενης πληροφορίας 26112024 ΑΘΑΝΑΣΙΟΣ ΚΟΥΤΡΑΣ](#)

**From:** FURLIS A.E ΣΥΜΜΕΤΟΧΩΝ  
**Posted At:** 27 November 2024 10:25  
**Conversation:** Ανακοίνωση Αγοράς Ιδίων Μετοχών  
**Posted To:** DOLAnnouncements2  
  
**Subject:** Ανακοίνωση Αγοράς Ιδίων Μετοχών

Παρακαλώ δείτε το συνημμένο.

[Ανακοίνωση Αγοράς Ιδίων  
Μετοχών](#)

**From:** METLEN ENERGY & METALS A.E.  
**Posted At:** 27 November 2024 10:26  
**Conversation:** Απόκτηση Ιδίων Μετοχών  
**Posted To:** DOLAnnouncements2  
  
**Subject:** Απόκτηση Ιδίων Μετοχών

Δείτε παρακάτω:

[Απόκτηση Ιδίων  
Μετοχών](#)

From: JUMBO A.E.E.  
Posted At: 27 November 2024 12:09  
Conversation: Ανακοίνωση Αγοράς Ιδίων Μετοχών  
Posted To: DOLAnnouncements2  
  
Subject: Ανακοίνωση Αγοράς Ιδίων Μετοχών

Αθήνα – 27 Νοεμβρίου 2024 – Η εταιρία JUMBO AEE (Bloomberg: BELA GA – Reuters: BABr.AT -ISIN: GRS282183003), ανακοινώνει ότι, σύμφωνα με το άρθρο 49 του Ν. 4548/2018 και κατ' εφαρμογή της απόφασης της Έκτακτης Γενικής Συνέλευσης των μετόχων της 26.9.2024 και της απόφασης του Διοικητικού Συμβουλίου της 30.09.2024 προέβη την 26.11.2024, σε αγορά 4.000 ιδίων μετοχών με μέση τιμή κτήσης EUR 24,7948 ανά μετοχή, συνολικής αξίας EUR 99.179,12.

Μετά και την προαναφερόμενη αγορά, η Εταιρεία κατέχει 519.663 ίδιες μετοχές, ποσοστό 0,38% του συνόλου των μετοχών της Εταιρείας.

*Η παρούσα Ανακοίνωση εκδίδεται σύμφωνα με τον Κανονισμό (ΕΕ) αριθ. 596/2014 του Ευρωπαϊκού Κοινοβουλίου και του Συμβουλίου της 16ης Απριλίου 2014 και τον κατ' εξουσιοδότηση Κανονισμό (ΕΕ) 2016/1052 της Επιτροπής της 8ης Μαρτίου 2016.*

From: KPI-KPI A.E.  
Posted At: 27 November 2024 13:28  
Conversation: Ανακοίνωση Απόκτησης Ιδίων Μετοχών  
Posted To: DOLAnnouncements2  
  
Subject: Ανακοίνωση Απόκτησης Ιδίων Μετοχών

Η Εταιρεία με την επωνυμία «ΚΡΙ-ΚΡΙ ΒΙΟΜΗΧΑΝΙΑ ΓΑΛΑΚΤΟΣ ΑΝΩΝΥΜΗ ΒΙΟΜΗΧΑΝΙΚΗ & ΕΜΠΟΡΙΚΗ ΕΤΑΙΡΙΑ», με Α.Φ.Μ. 094289571 και αριθ. Γ.Ε.ΜΗ. 113772252000 [εφεξής η «**Εταιρεία**»], ανακοινώνει ότι, κατ' εφαρμογή της από 02.07.2024 απόφασης της Τακτικής Γενικής Συνέλευσης, την 26.11.2024 απέκτησε μέσω του Χρηματιστηρίου Αθηνών 1.517 ίδιες μετοχές με τιμή κτήσης 13,9846 ευρώ ανά μετοχή, συνολικής αξίας 21.214,60 ευρώ.

Οι αποκτήσεις αυτές πραγματοποιήθηκαν μέσω του μέλους του Χρηματιστηρίου Αθηνών με την επωνυμία Εθνική Χρηματιστηριακή Α.Ε.Π.Ε.Υ. Μετά και την προαναφερόμενη απόκτηση, η Εταιρεία κατέχει συνολικά 78.154 ίδιες μετοχές, ήτοι ποσοστό 0,236% του συνόλου των μετοχών της Εταιρείας.

*Η ανακοίνωση εκδίδεται σύμφωνα με τον Κανονισμό (ΕΕ) αριθ. 596/2014 και τον κατ' εξουσιοδότηση Κανονισμό (ΕΕ) 2016/1052.*



**Ομολογιακά Δάνεια Επιχειρήσεων – Οργανωμένη Αγορά (Μη Μετατρέψιμα)**

Πλήθος Εισηγμένων Ομολογίων	Ονομαστική αξία	Τιμή έκδοσης	Σημερινό επιτόκιο	Ημερ. λήξης	Διάρκεια (έτη)	Σημείωση	Τοκομερίδιο		Μον. Διαπρ.	Ομόλογα Επιχειρήσεων	Δεδ. Τόκος	Αποδ. Λήξη	Κατωτ Τιμή	Ανωτ Τιμή	Τιμή κλεισ. Προηγ.	Κλείσιμο-ημ/νία	Όγκος	Αξία Συναλλαγών	Τελευταία εντολή		λαχ έτους	Μεγ έτους		
							Κοινό	Προτιμησιακό											Τιμή	Αγορ./ Πώλ.			Ημερομηνία	
150,000	1,000.00	1,000.00	2.65	22/10/2026	5	---	7	---	1	CRPLP SHIPPING HOLDINGS PLC (Μη μετατρέψιμο)	2.7972	3.8080	96.9000	97.4000	97.3508	96.9240	26/11/2024	62,000	60,530.93	97.0000	A	27/11/2024	93.0000	97.5000
320,000	1,000.00	1,000.00	3.40	21/07/2027	7	---	9	---	1	LAMDA DEVELOPMENT A.E. (Μη μετατρέψιμο)	12.2778	3.5730	98.0500	98.4000	98.2625	98.2000	26/11/2024	32,000	31,836.89	98.0500	A	27/11/2024	92.0000	98.5000
200,000	1,000.00	1,000.00	2.10	27/10/2027	7	---	9	---	1	Ο.Π.Α.Π. Α.Ε. (Μη μετατρέψιμο)	1.8083	3.3340	95.9000	96.6000	95.9000	96.3910	26/11/2024	523,000	503,300.76	95.9000	A	27/11/2024	90.5800	96.8962
200,000	1,000.00	1,000.00	1.90	23/03/2028	7	---	8	---	1	ΜΟΤΟΡ ΟΪΛ ΔΙΥΛΙΣΤΗΡΙΑ ΚΟΡΙΝΘΟΥ ΑΕ (Μη μετατρέψιμο)	3.5361	3.4420	94.6101	94.6101	94.6101	94.8800	25/11/2024	8,000	7,597.10	94.6101	A	27/11/2024	90.8477	95.5001
230,000	1,000.00	1,000.00	4.70	12/07/2029	7	---	5	---	1	LAMDA DEVELOPMENT A.E. (Μη μετατρέψιμο)	18.2778	3.9830	100.5500	102.3900	101.0496	100.8890	26/11/2024	94,000	96,704.72	101.1500	A	27/11/2024	97.0000	103.1000
100,000	1,000.00	1,000.00	4.40	26/07/2029	7	---	5	---	1	CRPLP SHIPPING HOLDINGS PLC (Μη μετατρέψιμο)	15.4000	3.7970	99.8007	101.0000	100.8273	99.6920	26/11/2024	11,000	11,260.40	99.9800	A	27/11/2024	95.0948	101.4999
199,375	1,000.00	1,000.00	3.60	12/03/2026	7	---	12	---	1	ΑΕΡΟΠΟΡΙΑ ΑΙΓΑΙΟΥ Α.Ε. (Μη μετατρέψιμο)	7.8000	3.0440	99.9000	99.9000	99.9000	99.5670	26/11/2024	15,000	15,102.00	99.7000	A	27/11/2024	97.1458	101.0000
150,000	1,000.00	1,000.00	2.60	22/10/2026	7	---	11	---	1	ΤΕΡΝΑ ΕΝΕΡΓΕΙΑΚΗ Μ.Α.Ε.Χ. (Μη μετατρέψιμο)	2.7444	3.6020	97.3200	97.3200	97.3200	97.4200	26/11/2024	2,000	1,951.89	97.4000	A	27/11/2024	92.8293	97.9900
500,000	1,000.00	1,000.00	2.75	03/07/2027	7	---	9	---	1	ΓΕΚ ΤΕΡΝΑ Α.Ε. (Μη μετατρέψιμο)	11.3819	3.8010	96.2000	97.0000	96.3670	95.9920	26/11/2024	142,000	138,712.04	96.2711	A	27/11/2024	91.5500	97.0000
300,000	1,000.00	1,000.00	2.30	20/07/2028	7	---	7	---	1	ΠΡΟΝΤΕΑ ΑΕΕΑΠ (Μη μετατρέψιμο)	8.3056	4.1690	92.6000	93.0000	92.9652	92.6070	26/11/2024	23,000	21,573.03	93.0000	A	27/11/2024	86.1234	93.5000
120,000	1,000.00	1,000.00	3.95	04/04/2025	7	---	14	---	1	ΓΕΚ ΤΕΡΝΑ Α.Ε. (Μη μετατρέψιμο)	6.1444	2.4470	---	---	---	100.3000	26/11/2024	---	---	100.0100	A	27/11/2024	98.1282	100.3000
250,000	1,000.00	1,000.00	2.45	16/11/2028	7	---	7	---	1	ΕΒΑΛΧΑΛΚΟΡ Α.Ε. (Μη μετατρέψιμο)	0.7486	3.6000	93.5010	95.5000	95.0000	95.2000	26/11/2024	52,000	49,334.14	94.2010	A	27/11/2024	88.4206	97.3000
120,000	1,000.00	1,000.00	2.65	06/12/2028	7	---	6	---	1	ΝΟΒΑΛ ΠΡΟΠΕΡΤΥ ΑΕΕΑΠ (Μη μετατρέψιμο)	12.9556	3.9550	94.1000	94.3000	94.3000	94.1370	26/11/2024	31,000	29,612.62	94.1050	A	27/11/2024	88.5000	95.2731
300,000	1,000.00	1,000.00	2.30	14/12/2028	7	---	6	---	1	ΓΕΚ ΤΕΡΝΑ Α.Ε. (Μη μετατρέψιμο)	10.7333	3.8540	93.5500	94.0000	93.5500	93.0000	26/11/2024	21,000	19,929.25	93.0010	A	27/11/2024	86.5021	94.0000
100,000	1,000.00	1,000.00	2.95	11/02/2027	5	---	6	---	1	SAFE BULKERS PARTICIPATIONS PLC (Μη μετατρέψιμο)	8.9319	4.0950	96.9500	96.9500	96.9500	96.8000	26/11/2024	1,000	978.43	96.8000	A	27/11/2024	92.0000	99.2000
100,000	1,000.00	1,000.00	2.80	25/01/2027	5	---	6	---	1	PREMIA Α.Ε. (Μη μετατρέψιμο)	9.8778	4.4440	95.3000	96.0000	95.9999	95.9090	26/11/2024	38,000	36,820.33	94.7223	A	27/11/2024	90.9974	97.8048
500,000	1,000.00	1,000.00	4.00	10/07/2030	7	---	3	---	1	METLEN ENERGY & METALS A.E. (Μη μετατρέψιμο)	15.7778	3.6490	100.4201	100.6900	100.6900	100.7000	26/11/2024	118,000	120,595.66	100.6801	A	27/11/2024	98.3001	101.7900
100,000	1,000.00	1,000.00	5.50	15/12/2028	5	---	2	---	1	IDEAL HOLDINGS A.E. (Μη μετατρέψιμο)	25.2083	4.3900	103.0500	103.0500	103.0500	102.9000	26/11/2024	2,000	2,111.42	103.0000	A	27/11/2024	100.6502	104.1000

**Σημειώσεις Εταιρικών Ομολόγων**

Ο Όγκος Συναλλαγών υπολογίζεται ως (Τεμάχια) \* (Ονομαστική Τιμή). Η Αξία Συναλλαγών υπολογίζεται ως (Τεμάχια) \* (Ονομαστική Τιμή) \* (Τιμή %) + (Δεδουλευμένοι Τόκοι).

Οι τιμές συναλλαγών των ομολόγων υπολογίζονται ως ποσοστό επί τοις εκατό (%) της ονομαστικής τους τιμής.

Όλα τα ομόλογα έχουν Ονομαστική Αξία εκπεφρασμένη σε Ευρώ (εκτός εάν σημειώνεται διαφορετικά).

## Ομολογιακά Δάνεια Επιχειρήσεων – Οργανωμένη Αγορά (Μη Μετατρέψιμα)

Πλήθος Εισηγμένων Ομολογιών	Ονομαστική αξία	Τιμή έκδοσης	Σημερινό επιτόκιο	Ημερ. λήξης	Διάρκεια (έτη)	Σημείωση	Τοκομερίδιο		Μον. Διασπ.	Ομόλογα Επιχειρήσεων	Δεδ. Τόκος Αποδ./Λήξη		Κατωτ Τιμή	Ανωτ Τιμή	Τιμή κλεισ. Προηγ. Κλείσιμο-ημ/νία			Όγκος	Αξία Συναλλαγών	Τελευταία εντολή			Μεγ έτους	
							Κοινό	Προτιμησιακό			Αποδ.	Λήξη			Προηγ.	Κλείσιμο-ημ/νία	Τιμή			Αγορ./ Πώλ.	Ημερομηνία	λαχ έτους		
200,000	1,000.00	1,000.00	4.25	23/01/2029	5	---	2	---	1	AUTOHELLAS A.T.E.E. (Μη μετατρέψιμο)	15.2292	3.8350	100.3000	101.0000	100.9993	100.7000	26/11/2024	24,000	24,529.65	100.4000	A	27/11/2024	97.5000	101.5800
130,000	1,000.00	1,000.00	6.00	27/02/2029	5	---	2	---	1	INTRALOT A.E. (Μη μετατρέψιμο)	15.6667	5.1160	101.5500	102.3000	102.3000	101.6500	26/11/2024	81,000	83,777.00	102.3000	A	27/11/2024	100.0050	103.1000

## Σημειώσεις Εταιρικών Ομολόγων

Ο Όγκος Συναλλαγών υπολογίζεται ως (Τεμάχια) \* (Ονομαστική Τιμή). Η Αξία Συναλλαγών υπολογίζεται ως (Τεμάχια) \* (Ονομαστική Τιμή) \* (Τιμή %) + (Δεδουλευμένοι Τόκοι).

Οι τιμές συναλλαγών των ομολόγων υπολογίζονται ως ποσοστό επί τοις εκατό (%) της ονομαστικής τους τιμής.

Όλα τα ομόλογα έχουν Ονομαστική Αξία εκπεφρασμένη σε Ευρώ (εκτός εάν σημειώνεται διαφορετικά).

**Ομόλογα Ελληνικού Δημοσίου**

Πλήθος Εισηγμ. Ομολογιών	Ονομ. αξία	Σημερινό επιτόκιο	Υπολογισμός Δεδουλευμένων	Ημερ/νία Λήξης [1]	Διάρκεια (έτη)	Σημείωση	Ημερομηνία Πληρ.	Αξία τρέχοντος	Μον. Διαπρ.	Ομόλογα Ελληνικού Δημοσίου	Κατωτ Τιμή	Ανωτ Τιμή	Τιμή κλειστ.	Προηγ. Κλείσιμο-ημ/νία	Όγκος	Αξία Συναλλαγών	Τελευταία εντολή Αγορ./ Πώλ. Ημερομηνία
3,000,000	1,000.00	4.13	Πργμ/Πργμ	15/06/2054	30	---	15/06	4.13	1	ΟΕΔ-ΣΤΘ-150654-30X-4,125-1,000	---	---	---	---	---	---	---
4,700,000	1,000.00	1.88	Πργμ/Πργμ	04/02/2035	15	---	04/02	1.88	1	ΟΕΔ-ΣΤΘ-040235-15X-1,875-1,000	---	---	---	---	---	---	---
6,000,000	1,000.00	0.75	Πργμ/Πργμ	18/06/2031	10	---	18/06	0.75	1	ΟΕΔ-ΣΤΘ-180631-10X-0,750-1,000	---	---	---	---	---	---	---
3,600,000	1,000.00	3.88	Πργμ/Πργμ	15/06/2028	5	---	15/06	3.88	1	ΟΕΔ-ΣΤΘ-150628-05X-3,875-1,000	---	---	---	---	---	---	---
5,962,747,327	1.00	3.75	Πργμ/Πργμ	30/01/2028	10	---	/02 - 01/02 - 31/	3.75	1	ΟΕΔ-ΣΤΘ-300128-10X-3,750-1,00	---	---	---	85.4610 13/07/2018	---	---	1.0000 A 28/11/2018
7,067,309,386	1.00	3.90	Πργμ/Πργμ	30/01/2033	15	---	/02 - 01/02 - 31/	3.90	1	ΟΕΔ-ΣΤΘ-300133-15X-3,900-1,00	---	---	---	78.6730 13/07/2018	---	---	1.0000 A 28/11/2018
5,622,848,349	1.00	4.00	Πργμ/Πργμ	30/01/2037	19	---	/02 - 01/02 - 31/	4.00	1	ΟΕΔ-ΣΤΘ-300137-19X-4,000-1,00	---	---	---	77.0370 13/07/2018	---	---	1.0000 A 28/11/2018
5,476,770,669	1.00	4.20	Πργμ/Πργμ	30/01/2042	24	---	/02 - 01/02 - 31/	4.20	1	ΟΕΔ-ΣΤΘ-300142-24X-4,200-1,00	---	---	---	77.7640 13/07/2018	---	---	1.0000 A 28/11/2018
4,700,000	1,000.00	3.38	Πργμ/Πργμ	15/06/2034	10	---	15/06	3.38	1	ΟΕΔ-ΣΤΘ-150634-10X-3,375-1,000	---	---	---	---	---	---	---
40,248,141	1.00	4.30	Πργμ/Πργμ	24/02/2025	13	---	24/02	4.30	1	ΟΕΔ-ΣΤΘ-240225-13X-2,000-1,00	---	---	---	10.0000 22/06/2015	---	---	---
59,586,043	1.00	4.30	Πργμ/Πργμ	24/02/2026	14	---	24/02	4.30	1	ΟΕΔ-ΣΤΘ-240226-14X-2,000-1,00	---	---	---	10.0000 22/06/2015	---	---	---
41,118,344	1.00	4.30	Πργμ/Πργμ	24/02/2027	15	---	24/02	4.30	1	ΟΕΔ-ΣΤΘ-240227-15X-2,000-1,00	---	---	---	10.0000 22/06/2015	---	---	---
45,137,734	1.00	4.30	Πργμ/Πργμ	24/02/2028	16	---	24/02	4.30	1	ΟΕΔ-ΣΤΘ-240228-16X-2,000-1,00	---	---	---	10.0000 22/06/2015	---	---	---
61,768,888	1.00	4.30	Πργμ/Πργμ	24/02/2029	17	---	24/02	4.30	1	ΟΕΔ-ΣΤΘ-240229-17X-2,000-1,00	---	---	---	10.0000 22/06/2015	---	---	---
54,567,744	1.00	4.30	Πργμ/Πργμ	24/02/2030	18	---	24/02	4.30	1	ΟΕΔ-ΣΤΘ-240230-18X-2,000-1,00	---	---	---	10.0000 22/06/2015	---	---	---
37,541,515	1.00	4.30	Πργμ/Πργμ	24/02/2031	19	---	24/02	4.30	1	ΟΕΔ-ΣΤΘ-240231-19X-2,000-1,00	---	---	---	10.0000 22/06/2015	---	---	---
37,558,317	1.00	4.30	Πργμ/Πργμ	24/02/2032	20	---	24/02	4.30	1	ΟΕΔ-ΣΤΘ-240232-20X-2,000-1,00	---	---	---	10.0000 22/06/2015	---	---	---
37,473,732	1.00	4.30	Πργμ/Πργμ	24/02/2033	21	---	24/02	4.30	1	ΟΕΔ-ΣΤΘ-240233-21X-2,000-1,00	---	---	---	10.0000 22/06/2015	---	---	---
33,888,293	1.00	4.30	Πργμ/Πργμ	24/02/2034	22	---	24/02	4.30	1	ΟΕΔ-ΣΤΘ-240234-22X-2,000-1,00	---	---	---	10.0000 22/06/2015	---	---	---
35,177,800	1.00	4.30	Πργμ/Πργμ	24/02/2035	23	---	24/02	4.30	1	ΟΕΔ-ΣΤΘ-240235-23X-2,000-1,00	---	---	---	10.0000 22/06/2015	---	---	---
35,547,268	1.00	4.30	Πργμ/Πργμ	24/02/2036	24	---	24/02	4.30	1	ΟΕΔ-ΣΤΘ-240236-24X-2,000-1,00	---	---	---	10.0000 22/06/2015	---	---	---
40,246,306	1.00	4.30	Πργμ/Πργμ	24/02/2037	25	---	24/02	4.30	1	ΟΕΔ-ΣΤΘ-240237-25X-2,000-1,00	---	---	---	10.0000 22/06/2015	---	---	---
37,643,952	1.00	4.30	Πργμ/Πργμ	24/02/2038	26	---	24/02	4.30	1	ΟΕΔ-ΣΤΘ-240238-26X-2,000-1,00	---	---	---	10.0000 22/06/2015	---	---	---
36,977,100	1.00	4.30	Πργμ/Πργμ	24/02/2039	27	---	24/02	4.30	1	ΟΕΔ-ΣΤΘ-240239-27X-2,000-1,00	---	---	---	10.0000 22/06/2015	---	---	---
41,615,000	1.00	4.30	Πργμ/Πργμ	24/02/2040	28	---	24/02	4.30	1	ΟΕΔ-ΣΤΘ-240240-28X-2,000-1,00	---	---	---	10.0000 22/06/2015	---	---	---
42,227,208	1.00	4.30	Πργμ/Πργμ	24/02/2041	29	---	24/02	4.30	1	ΟΕΔ-ΣΤΘ-240241-29X-2,000-1,00	---	---	---	10.0000 22/06/2015	---	---	---
68,288,487	1.00	4.30	Πργμ/Πργμ	24/02/2042	30	---	24/02	4.30	1	ΟΕΔ-ΣΤΘ-240242-30X-2,000-1,00	---	---	---	10.0000 22/06/2015	---	---	---
4,500,000	1,000.00	3.88	Πργμ/Πργμ	12/03/2029	10	---	12/03	3.88	1	ΟΕΔ-ΣΤΘ-120329-10X-3,875-1,0000	---	---	---	---	---	100.0000	A 15/10/2019
4,500,000	1,000.00	0.00	Πργμ/Πργμ	12/02/2026	5	---	12/02	0.00	1	ΟΕΔ-ΣΤΘ-120226-05X-0,000-1,000	---	---	---	---	---	---	---
2,209,163	1,000.00	3.38	Πργμ/Πργμ	15/02/2025	7	---	15/02	3.38	1	ΟΕΔ-ΣΤΘ-150225-07X-3,375-1,000	---	---	---	---	---	---	---
964,000	1,000.00	3.25	Πργμ/Πργμ	20/03/2025	6	---	20/03	3.25	1	ΟΕΔ-ΣΤΘ-200325-06X-3,250-1,000	---	---	---	---	---	---	---
2,100,000	1,000.00	3.55	Πργμ/Πργμ	20/03/2026	7	---	20/03	3.55	1	ΟΕΔ-ΣΤΘ-200326-07X-3,550-1,000	---	---	---	---	---	---	---
5,500,000	1,000.00	1.50	Πργμ/Πργμ	18/06/2030	10	---	18/06	1.50	1	ΟΕΔ-ΣΤΘ-180630-10X-1,500-1,000	---	---	---	---	---	---	---
3,500,000	1,000.00	4.38	Πργμ/Πργμ	18/07/2038	15	---	18/07	4.38	1	ΟΕΔ-ΣΤΘ-180738-15X-4,375-1,000	---	---	---	---	---	---	---

**Σημειώσεις Ομολόγων Ελλ. Δημοσίου**

Ο Όγκος Συναλλαγών υπολογίζεται ως (Τεμάχια) \* (Ονομαστική Τιμή). Η Αξία Συναλλαγών υπολογίζεται ως (Τεμάχια) \* (Ονομαστική Τιμή) \* (Τιμή %) + (Δεδουλευμένοι Τόκοι)

Η Αξία του τρέχοντος τοκομεριδίου για τις εκδόσεις Ονομαστικής Αξίας 0,01 ευρώ, αναφέρεται σε Ονομαστική Αξία 100 ευρώ.

FLR (= Floating Interest Rate) Ομόλογο Μεταβλητού Επιτοκίου.

[1] - Η Ημερομηνία Λήξης της τοκοφόρου περιόδου και η Ημερομηνία Πληρωμής του τοκομεριδίου.

**Ομόλογα Ελληνικού Δημοσίου**

Πλήθος Εισηγμ. Ομολογιών	Ονομ. αξία	Σημερινό επιτόκιο	Υπολογισμός Δεδουλευμένων	Ημερ/νία Λήξης [1]	Διάρκεια (έτη)	Σημείωση	Ημερομηνία Πληρ.	Αξία τρέχοντος	Μον. Διαπρ.	Ομόλογα Ελληνικού Δημοσίου	Κατωτ Τιμή	Ανωτ Τιμή	Τιμή κλεισ.	Προηγ. Κλείσιμο-ημ/νία	Όγκος	Αξία Συναλλαγών	Τελευταία εντολή Αγορ./ Πώλ. Ημερομηνία
40,000	1,000.00	3.91	FLR	Πργμ/360	18/09/2025	1	---	18/09 - 18/03	---	1	ΟΕΔ-ΚΥΜ-180925-01X-3,915-1,000	---	---	---	---	---	---
5,364,250	1,000.00	3.25		Πργμ/Πργμ	20/03/2050	30	---	20/03	3.25	1	ΟΕΔ-ΣΤΘ-200350-30X-3,250-1,000	---	---	---	---	---	---
3,924,361	1,000.00	2.00		Πργμ/Πργμ	22/04/2027	7	---	22/04	2.00	1	ΟΕΔ-ΣΤΘ-220427-07X-2,000-1,000	---	---	---	---	---	99.9000 A 22/04/2020
2,500,000	1,000.00	1.88		Πργμ/Πργμ	23/07/2026	7	---	23/07	1.88	1	ΟΕΔ-ΣΤΘ-230726-07X-1,875-1,000	---	---	---	---	---	---
4,900,000	1,000.00	4.25		Πργμ/Πργμ	15/06/2033	10	---	15/06	4.25	1	ΟΕΔ-ΣΤΘ-150633-10X-4,250-1,000	---	---	---	---	---	---
3,500,000	1,000.00	1.88		Πργμ/Πργμ	24/01/2052	30	---	24/01	1.88	1	ΟΕΔ-ΣΤΘ-240152-30X-1,875-1,000	---	---	---	---	---	---
3,700,000	1,000.00	1.75		Πργμ/Πργμ	18/06/2032	10	---	18/06	1.75	1	ΟΕΔ-ΣΤΘ-180632-10X-1,750-1,000	---	---	---	---	---	---
2,200,000	1,000.00	1.13	FLR	Πργμ/360	15/12/2027	5	---	- 15/12 - 15/03 -	---	1	ΟΕΔ-ΚΥΜ-151227-05X-1,130-1,000	---	---	---	---	---	102.1600 A 30/12/2022

**Σημειώσεις Ομολόγων Ελλ. Δημοσίου**

Ο Όγκος Συναλλαγών υπολογίζεται ως (Τεμάχια) \* (Ονομαστική Τιμή). Η Αξία Συναλλαγών υπολογίζεται ως (Τεμάχια) \* (Ονομαστική Τιμή) \* (Τιμή %) + (Δεδουλευμένοι Τόκοι)

Η Αξία του τρέχοντος τοκομεριδίου για τις εκδόσεις Ονομαστικής Αξίας 0,01 ευρώ, αναφέρεται σε Ονομαστική Αξία 100 ευρώ.

FLR (= Floating Interest Rate) Ομόλογο Μεταβλητού Επιτοκίου.

[1] - Η Ημερομηνία Λήξης της τοκοφόρου περιόδου και η Ημερομηνία Πληρωμής του τοκομεριδίου.

**Έντοκα Γραμμάτια & Zero Coupon Ομόλογα Ελληνικού Δημοσίου**

Ημερ/νία	Διάρκειας 13 εβδομάδων									Διάρκειας 26 εβδομάδων									Διάρκειας 52 εβδομάδων								
	Ημερ/νία Λήξης	Αρχικό Επιτόκιο	Πλήθος Εισηγμένων	Όνομ/κή αξία	Τιμή έκδοσης	Τελευταία Τιμή	Συναλλαγή Ημερομηνία	Όγκος Συναλλαγών	Σημ.	Ημερ/νία Λήξης	Αρχικό Επιτόκιο	Πλήθος Εισηγμένων	Όνομ/κή αξία	Τιμή έκδοσης	Τελευταία Τιμή	Συναλλαγή Ημερομηνία	Όγκος Συναλλαγών	Σημ.	Ημερ/νία Λήξης	Αρχικό Επιτόκιο	Πλήθος Εισηγμένων	Όνομ/κή αξία	Τιμή έκδοσης	Τελευταία Τιμή	Συναλλαγή Ημερομηνία	Όγκος Συναλλαγών	Σημ.
08/12/2023	---	---	---	---	---	---	---	---	---	---	---	---	---	---	---	---	---	---	06/12/2024	3.70	600,000	1,000.00	963.90	---	---	---	---
08/03/2024	---	---	---	---	---	---	---	---	---	---	---	---	---	---	---	---	---	---	07/03/2025	3.73	812,500	1,000.00	963.70	---	---	---	---
07/06/2024	---	---	---	---	---	---	---	---	---	---	---	---	---	---	---	---	---	---	06/06/2025	3.34	600,000	1,000.00	967.30	---	---	---	---
06/09/2024	---	---	---	---	---	---	---	---	---	---	---	---	---	---	---	---	---	---	05/09/2025	2.82	600,000	1,000.00	972.28	---	---	---	---

Ομόλογα σε Κυκλοφορία	Νόμισμα / Ελάχιστη διαπραγ.	Ημερομηνία Πληρ.	Αξία τρέχοντος τοκομεριδίου	Σημείωση	Τοκομερίδιο	Μονάδα διαπίσης	Ημερ/νία Έκδοσης	Διάρκεια (έτη)	Σημερινό επιτόκιο	Υ.Δ.Τ σε ημέρες	Ομόλογα	Τελευταία τιμή προηγ.	Τελευ. Τιμή	Εκφ. τοις μετρητοίς (€) Αγور. / Πώλ	μετρητοίς (€) Ημερομηνία	Συναλλαγές σε τμχ	Ελάχιστο ζωής	Μέγιστο ζωής	
0	GBP / 10	01/12	0.25	---	67	1	01/12/1928	100	2.5	360	Ε.Κ.Τ.Ε.	---	---	---	---	---	---	---	
103,746	GBP / 10	01/12	0.25	---	65	1	01/12/1930	98	2.5	360	Ε.Κ.Τ.Ε. σειρά	2.27	05/02/1996	2.27	Π	05/02/1996	---	2.27	2.27

## Νομικών Προσώπων και Εταιρειών σε Συνάλλαγμα και Ευρο

## Σημειώσεις Ομολόγων Ελλ. Δημοσίου

Υ.Δ.Τ: Υπολογισμός Δεδουλευμένων Τόκων.

FLR (= Floating Interest Rate) Ομόλογο Μεταβλητού Επιτοκίου.

Η ελάχιστη διαπραγματεύσιμη Ονομαστική Αξία για όλους τους Άυλους Τίτλους του Δημοσίου είναι τα 100 Ευρώ.  
(μφρ-0)

**Πίνακας Μελών Χρηματιστηρίου Αθηνών και Μελών ΕΤ.ΕΚ.**

Επωνυμία	Διεύθυνση	Τηλέφωνο	Φαξ	Αγορά Μετοχών			Αγορά Παραγώγων		Μέλη ΕΤ.ΕΚ.	
				Μέλος Αγοράς	Μέλος εξ Αποστάσεως	Ειδικός Διαπρήτης	Διαπρήτης	Ειδικός Διαπρήτης	Γενικό Εκκαθ/στικό	Άμεσο Εκκαθ/στικό
AEONIC SECURITIES C.I.F. P.L.C.	ΛΑΪΟΥ 6, ΓΡ. 301B, ANNA COURT ,	35725337600		a						
ARGUS STOCKBROKERS LTD	25 ΛΕΩΦΟΡΟΣ ΔΗΜΟΣΘΕΝΗ ΣΕΒΕΡΗ 25 ,	0035722717000		a	a		a			
ATHLOS CAPITAL INVESTMENT SERVICES LTD	17 STASINOU AVENUE,BEDIZIA TOWER, 6TH & 7TH FL. ,	35722110777		a	a					
ATLANTIC SECURITIES LTD	ΠΡΟΔΡΟΜΟΥ 37 37,	0035722445400		a	a					
ΑΧΟΝ ΧΡΗΜΑΤΙΣΤΗΡΙΑΚΗ Α.Ε.Π.Ε.Υ.	ΣΤΑΔΙΟΥ 48 48, ΑΘΗΝΑ	2103363800		a			a			
ΒΕΤΑ ΧΡΗΜΑΤΙΣΤΗΡΙΑΚΗ Α.Ε.Π.Ε.Υ.	Λ.ΑΛΕΞΑΝΔΡΑΣ 29 29 , ΑΘΗΝΑ	210 6478900		a		a	a			a
BNP PARIBAS S.A.	ΛΑΜΨΑΚΟΥ 2 , ΑΘΗΝΑ	2107468525							a	
BOFA SECURITIES EUROPE SA	51 RUE LA BOÏTIE ,	+33 153655555		a	a					
CITIGROUP GLOBAL MARKETS EUROPE AG	REUTERWEG 16 16,	+49 691366-0		a	a					
CITIGROUP GLOBAL MARKETS LIMITED	33 CANADA SQUARE -CANARY WHARF 1,	+44 02079864000		a						
CREDIT SUISSE BANK (EUROPE), S.A.	CALLE AYALA 42, 3A PLANTA-B MADRID ,	+34917916000		a						
CREDIT SUISSE SECURITIES (EUROPE) LIMITED	ONE CABOT SQUARE 1 , LONDON	+44 2078888888		a						
DEUTSCHE BANK AG	GREAT WINCHESTER STREET 1 , LONDON	+44 20 754 54209	00441133361437		a					
EUROBANK EQUITIES ΜΟΝΟΠΡΟΣΩΠΗ Α.Ε.Π.Ε.Υ.	ΦΙΛΕΛΛΗΝΩΝ 10 & ΞΕΝΟΦΩΝΤΟΣ 13 , ΑΘΗΝΑ	2103720425		a		a	a			a
EUROCORP Α.Ε.Π.Ε.Υ.	ΠΛ.ΦΙΛΙΚΗΣ ΕΤΑΙΡΕΙΑΣ 14 14, ΑΘΗΝΑ	2107263600		a			a			a
EUROTRUST ΧΡΗΜΑΤΙΣΤΗΡΙΑΚΗ Α.Ε.Π.Ε.Υ.	ΣΕΒΑΣΤΟΥΠΟΛΕΩΣ 113 113, ΑΘΗΝΑ	2103363100		a						
EUROXX ΧΡΗΜΑΤΙΣΤΗΡΙΑΚΗ Α.Ε.Π.Ε.Υ.	ΠΑΛΑΙΟΛΟΓΟΥ 7, ΧΑΛΑΝΔΡΙ	(210)-6879400	(210)-6879401	a		a	a			a
	ΠΑΛΑΙΟΛΟΓΟΥ 7, ΧΑΛΑΝΔΡΙ	+30 2106879400	210-6879401							
FREEDOM FINANCE EUROPE LTD	ΧΡΗΣΤΑΚΗ ΚΡΑΝΟΥ 20 ,	035725257786		a	a					
GLOBAL CAPITAL SECURITIES & FINANCIAL SERVICES LTD	Λ.ΑΡΧΙΕΠΙΣΚΟΠΟΥ ΜΑΚΑΡΙΟΥ Γ50 50,	0035722710710		a	a					
GREENPOST TRADING EUROPE LTD	KIMONOS 3, ACROPOLIS MANSIONS, 2ND FLOOR, FLAT/OFFICE 202 ,	035722521389		a	a					
HSBC CONTINENTAL EUROPE	Λ.ΜΕΣΣΟΓΕΙΩΝ 109-111 109-111,	2106960000							a	
INDEX ΧΡΗΜΑΤΙΣΤΗΡΙΑΚΗ Α.Ε.Π.Ε.Υ.	ΔΡΑΓΑΤΣΑΝΙΟΥ 6 6, ΑΘΗΝΑ	2103213920		a						
LAIKI FINANCIAL SERVICES LTD	ΛΕΩΦ. ΒΥΡΩΝΟΣ 26, ΛΕΥΚΩΣΙΑ ΚΥΠΡΟΥ	357 22367367	357 22718567		a					
MEGA EQUITY SECURITIES & FINANCIAL SERVICES PUBLIC LTD	ΛΕΩΦ.ΓΡΙΒΑ ΔΙΓΕΝΗ 42-44 42-44,	0035722711711		a	a		a			
MERIT ΧΡΗΜΑΤΙΣΤΗΡΙΑΚΗ Α.Ε.Π.Ε.Υ.	ΣΟΦΟΚΛΕΟΥΣ 5 5, ΑΘΗΝΑ	2141008814		a		a	a			a
MERRILL LYNCH INTERNATIONAL	2 KING EDWARD STREET 2 , LONDON	+44 20276281000		a						
NUNTIUS ΧΡΗΜΑΤΙΣΤΗΡΙΑΚΗ ΜΟΝΟΠΡ.Α.Ε.Π.Ε.Υ	ΔΡΑΓΑΤΣΑΝΙΟΥ 6 6, ΑΘΗΝΑ	2103350599		a			a			
ONE PLUS CAPITAL LIMITED	75 PRODRΟΜΟΥ AVENUE NICOSIA 1307 ,	35722873760		a	a					
PROCHOICE CHRIMATISTIRIAKI LTD	ΛΕΩΦ.ΣΠΥΡΟΥ ΚΥΠΡΙΑΝΟΥ 57, ΑΚΙΝΗΤΑ Φ 57,	035724661192		a	a					
SHARELINK SECURITIES & FINANCIAL SERVICES LTD	HOUSE-ΘΕΟΤΟΚΗ 6 ΜΕΓΑΡΟ ΕΛΛΗΝΑ 6 ,	+357 22554200		a			a			
SOCIETE GENERALE S.A.	17 COURS VALMY, CEDEX ,	+157290504		a	a		a			

**Πίνακας Μελών Χρηματιστηρίου Αθηνών και Μελών ΕΤ.ΕΚ.**

Επωνυμία			Αγορά Μετοχών			Αγορά Παραγώγων		Μέλη ΕΤ.ΕΚ.	
Διεύθυνση	Τηλέφωνο	Φαξ	Μέλος Αγοράς	Μέλος εξ Αποστάσεως	Ειδικός Διαπρήτης	Διαπρήτης	Ειδικός Διαπρήτης	Γενικό Εκκαθιστικό	Άμεσο Εκκαθιστικό
<b>SOLIDUS SECURITIES Α.Ε.Π.Ε.Υ.</b>			a			a			a
ΛΟΥΙΖΗΣ ΡΙΑΝΚΟΥΡ 64 64, ΑΘΗΝΑ	2106900605								
<b>THE CYPRUS INVESTMENT &amp; SECURITIES CORPORATION LTD</b>			a	a					
1 AG. ΠΡΟΚΟΡΙΟΥ & POSIDONOS 1ST FLOOR 154,	0035722121700								
<b>UBS EUROPE SE</b>			a	a					
OPERNTURM, BOCKENHEIMER LANDSTRASSE 2-4 ,	496921790								
<b>UBS LIMITED</b>				a					
FINSBURY AVENUE 1 , LONDON	+44 2075687135								
<b>VIGOR FINANCE Α.Ε.Π.Ε.Υ.</b>			a		a	a	a		
ΨΥΧΑΡΗ 14 , ΝΕΟ ΨΥΧΙΚΟ	2106718400								
<b>Α. ΣΑΡΡΗΣ ΧΡΗΜΑΤΙΣΤΗΡΙΑΚΗ Α.Ε.Π.Ε.Υ</b>			a						
ΔΡΑΓΑΤΣΑΝΙΟΥ 6 6, ΑΘΗΝΑ	2103367700								
<b>ΑΛΦΑ FINANCE ΜΟΝΟΠΡΟΣΩΠΗ ΑΕΠΕΥ</b>			a		a	a	a		a
ΠΑΝΕΠΙΣΤΗΜΙΟΥ 45 5, ΑΘΗΝΑ	2103677400								
<b>ΑΛΦΑ ΤΡΑΠΕΖΑ ΑΝΩΝΥΜΗ ΕΤΑΙΡΙΑ</b>								a	
ΣΤΑΔΙΟΥ 40 , ΑΘΗΝΑ	2103260000								
<b>Γ. Α. ΠΕΡΒΑΝΑΣ ΧΡΗΜΑΤΙΣΤΗΡΙΑΚΗ Α.Ε.Π.Ε.Υ</b>			a						
ΣΟΦΟΚΛΕΟΥΣ 7-9 7-9, ΑΘΗΝΑ	2103727200								
<b>ΕΘΝΙΚΗ ΤΡΑΠΕΖΑ ΤΗΣ ΕΛΛΑΔΟΣ Α.Ε.</b>			a		a	a		a	
ΑΚΑΔΗΜΙΑΣ 68, ΑΘΗΝΑ	(210)-3328817	(210)-3328678							
ΑΙΟΛΟΥ 86, ΑΘΗΝΑ	(210)-3341000	(210)-3228187							
<b>ΕΘΝΙΚΗ ΧΡΗΜΑΤΙΣΤΗΡΙΑΚΗ ΜΟΝΟΠΡΟΣΩΠΗ ΑΕΠΕΥ</b>			a		a	a	a		
ΛΕΩΦΟΡΟΣ ΑΘΗΝΩΝ 128-132 & ΙΦΙΓΕΝΙΑΣ 66, ΑΘΗΝΑ	2103328784								
<b>ΕΛΛΗΝΙΚΗ ΤΡΑΠΕΖΑ (ΕΠΕΝΔΥΣΕΙΣ) ΛΤΔ</b>				a					
ΛΕΩΦ.ΚΥΡΙΑΚΟΥ ΜΑΤΣΗ 31 - ΤΘ 24747 , ΛΕΥΚΩΣΙΑ ΚΥΠΡΟΥ	+357 22500100	357 22500110							
<b>ΕΛΛΗΝΟΑΜΕΡΙΚΑΝΙΚΗ ΧΡΗΜΑΤΙΣΤΗΡΙΑΚΗ ΑΕΠΕΥ</b>			a		a	a			a
ΑΝΔΡΕΑ ΠΑΠΑΝΔΡΕΟΥ 27 27, ΜΑΡΟΥΣΙ	2103311100								
<b>Ι. Χ. ΜΑΥΡΙΚΗΣ ΧΡΗΜΑΤΙΣΤΗΡΙΑΚΗ Α.Ε.Π.Ε.Υ</b>			a						
ΣΟΦΟΚΛΕΟΥΣ 5 5, ΑΘΗΝΑ	2103216730								
<b>ΚΑΠΠΑ ΧΡΗΜΑΤΙΣΤΗΡΙΑΚΗ Α.Ε.Π.Ε.Υ.</b>			a			a			
ΒΑΛΛΩΡΙΤΟΥ 15 15, ΑΘΗΝΑ	2103678600								
<b>ΚΑΡΑΜΑΝΟΦ ΧΡΗΜΑΤΙΣΤΗΡΙΑΚΗ Α.Ε.Π.Ε.Υ.</b>			a						
ΠΛ.ΑΓ.ΘΕΟΔΩΡΩΝ 2 2, ΑΘΗΝΑ	2103212947								
<b>ΚΥΚΛΟΣ ΧΡΗΜΑΤΙΣΤΗΡΙΑΚΗ Α.Ε.Π.Ε.Υ.</b>			a			a			
ΧΑΡΙΛΑΟΥ ΤΡΙΚΟΥΠΗ 6-8-10 39, ΑΘΗΝΑ	2103364300								
<b>ΛΕΩΝ ΔΕΠΟΛΑΣ ΧΡΗΜΑΤΙΣΤΗΡΙΑΚΗ Α.Ε.Π.Ε.Υ.</b>			a		a	a			
ΧΡΗΣΤΟΥ ΛΑΔΑ 1 1, ΑΘΗΝΑ	2103213276 -28								
<b>Ν. ΧΡΥΣΟΧΟΙΔΗΣ ΧΡΗΜΑΤΙΣΤΗΡΙΑΚΗ Α.Ε.Π.Ε.Υ</b>			a			a			a
ΣΟΦΟΚΛΕΟΥΣ 7-9 7-9, ΑΘΗΝΑ	2103213913								
<b>ΠΑΓΚΡΗΤΙΑ ΤΡΑΠΕΖΑ ΑΝΩΝΥΜΗ ΕΤΑΙΡΕΙΑ</b>								a	
ΙΚΑΡΟΥ 5 ,	2810338746								
<b>ΠΑΝΤΕΛΑΚΗΣ ΧΡΗΜΑΤΙΣΤΗΡΙΑΚΗ Α.Ε.Π.Ε.Υ</b>			a		a	a	a		
ΕΘΝΙΚΗΣ ΑΝΤΙΣΤΑΣΕΩΣ 57, ΚΤΙΡΙΟ Β 57, ΧΑΛΑΝΔΡΙ	2106965000								
<b>ΠΕΙΡΑΙΩΣ ΜΟΝΟΠΡΟΣΩΠΗ Α.Ε.Π.Ε.Υ.</b>			a		a	a	a		a
ΣΤΑΔΙΟΥ 10 10, ΑΘΗΝΑ	2103354100								
<b>ΣΤ. ΕΜ. ΛΑΥΡΕΝΤΑΚΗΣ ΧΡΗΜΑΤΙΣΤΗΡΙΑΚΗ Α.Ε.Π.Ε.Υ.</b>			a						
ΣΟΦΟΚΛΕΟΥΣ 7-9 7-9, ΑΘΗΝΑ	2103213336								
<b>ΤΡΑΠΕΖΑ EUROBANK ΑΕ</b>								a	
ΟΘΩΝΟΣ 8 , ΑΘΗΝΑ	2144043907								
<b>ΤΡΑΠΕΖΑ ΟΡΤΙΜΑ BANK Α.Ε.</b>			a		a	a	a	a	
ΑΙΓΙΑΛΕΙΑΣ 32 & ΠΑΡΑΔΕΙΣΟΥ , ΜΑΡΟΥΣΙ	210 8173000								
<b>ΤΡΑΠΕΖΑ ΠΕΙΡΑΙΩΣ ΑΝΩΝΥΜΟΣ ΕΤΑΙΡΕΙΑ</b>			a			a		a	
ΑΜΕΡΙΚΗΣ 4 , ΑΘΗΝΑ	2103335000								



## Γνωστοποιήσεις Συναλλαγών - Κατάλογος Υπόχρεων Προσώπων

Ημερομηνία Υποβολής [1]	Επωνυμία	Λόγος Υποβολής [2]	Υπόχρεος	Ιδιότητα Υποχρέου	Σχέση με τον Υπόχρεο	Ημερομηνία Συναλλαγής	Αγορά	Όγκος Συναλλαγών	Αξία Συναλλαγών	Φύση Συναλλαγής [3]	Είδος Χρηματικού μέσου	Παρατηρήσεις [4]
27/11/2024	ΑΕΡΟΠΟΡΙΑ ΑΙΓΑΙΟΥ ΑΝΩΝΥΜΗ ΑΕΡΟΠΟΡΙΚΗ ΕΤΑΙΡΕΙΑ	B	ΒΑΣΙΛΑΚΗΣ ΕΥΓΥΧΙΟΣ	Πρόεδρος ΔΣ	Συνδεδεμένο Νομικό Πρόσωπο	26/11/2024	ΑΞΙΩΝ ΧΑ	15,000	145,974.22	A	Μετοχή	1
27/11/2024	ΔΟΜΙΚΗ ΚΡΗΤΗΣ Α.Ε.	A	ΚΟΥΤΡΑΣ ΑΘΑΝΑΣΙΟΣ	ΥΠΕΥΘΥΝΟΣ ΚΑΝΟΝΙΣΤΙΚΗΣ ΣΥΜΜΟΡΦΩΣΗΣ	Ο Ιδιος	26/11/2024	ΑΞΙΩΝ ΧΑ	2,000	5,323.25	A	Μετοχή	1

## Σημειώσεις Γνωστοποιήσεων Συναλλαγών

Για περισσότερες πληροφορίες επί των γνωστοποιήσεων συναλλαγών επισκεφτείτε την ιστοσελίδα <http://athexgroup.gr/el/web/guest/companies-info-trade-notifications>

[1] - Η Ημερομηνία Υποβολής αφορά την Ημερομηνία που η Γνωστοποίηση παρελήφθη από το Χ.Α.

[2] - Λόγος Υποβολής: Α: Πρόσωπο που ασκεί Διευθυντικά καθήκοντα, Β: Πρόσωπο που έχει στενό δεσμό με πρόσωπο που ασκεί Διευθυντικά καθήκοντα.

[3] - Φύση Συναλλαγής: Α: Αγορά, Π: Πώληση.

[4] - Παρατηρήσεις: 1 - Λόγω Συμμετοχής σε ΑΜΚ, 2 - Λόγω Εξάσκησης Δικαιώματος Προαίρεσης αγοράς μετοχών που παρέχεται στο προσωπικό, 3 - Λόγω Δωρεάς, 4 - Λόγω Συγχώνευσης ή Διάσπασης κλπ, 5 - Λόγω Μετατροπής ή Ανταλλαγής Ομολογιών, 6 - Ανταλλαγή λόγω Προαιρετικής Δημόσιας Πρότασης.

Υποκείμενη Αγορά				Αγορά Παραγώγων													
Ανωτ Τιμή	Κατωτ Τιμή	Τιμή κλεισ.	Μεταβ.	Μήνας Παράδοσης	Ανοιγμα	Ανωτ Τιμή	Κατωτ Τιμή	Τελ Τιμή	Τιμή κλεισ.	Τελευταία ζήτηση	Τελευταία προσφορά	Τιμή Εκκαθάρισης <sup>1</sup>	Υψηλό ζωής	Χαμηλό ζωής	Πράξεις	Όγκος	Ανοικτές θέσεις
<b>FTSE/X.A. Large Cap</b>				(Μονάδα Διαπραγμάτευσης: 1 Μονάδα Δείκτη x 2€, Χρηματικός Διακανονισμός)													
3,419.07	3,373.70	3,393.41	-0.47%	Δεκέμβριος 2024	3,410.00	3,410.00	3,374.00	3,393.00	3,393.00	---	---	---	3,513.00	---	154	665	4,503
				Ιανουάριος 2025	3,411.00	3,411.00	3,380.25	3,385.00	3,385.00	---	---	---	3,473.75	---	8	28	141
				Φεβρουάριος 2025	---	---	---	---	---	---	---	---	---	---	---	---	---
				Μάρτιος 2025	---	---	---	---	3,431.25	---	---	---	---	---	---	---	---
				Ιούνιος 2025	---	---	---	---	3,448.50	---	---	---	---	---	---	---	---
				Σεπτέμβριος 2025	---	---	---	---	3,465.75	---	---	---	---	---	---	---	---
<b>FTSE/X.A. Τράπεζες</b>				(Μονάδα Διαπραγμάτευσης: 1 Μονάδα Δείκτη x 15€, Χρηματικός Διακανονισμός)													
1,192.62	1,166.14	1,168.15	-1.98%	Δεκέμβριος 2024	1,171.00	1,171.00	1,171.00	1,171.00	1,171.00	---	---	---	1,296.00	---	1	5	1,598
				Μάρτιος 2025	---	---	---	---	1,199.25	---	---	---	---	---	---	---	---
				Ιούνιος 2025	---	---	---	---	1,205.25	---	---	---	---	---	---	---	---
				Σεπτέμβριος 2025	---	---	---	---	1,211.50	---	---	---	---	---	---	---	---
<b>MSCI GREECE REBASED</b>				(Μονάδα Διαπραγμάτευσης: 1 Μονάδα Δείκτη x 2€, Χρηματικός Διακανονισμός)													
5,255.18	5,162.82	5,187.73	-1.11%	Δεκέμβριος 2024	---	---	---	---	5,170.00	---	---	---	5,375.00	---	---	---	1
				Ιανουάριος 2025	---	---	---	---	5,170.00	---	---	---	5,375.00	---	---	---	---
				Φεβρουάριος 2025	---	---	---	---	5,271.25	---	---	---	---	---	---	---	---
				Μάρτιος 2025	---	---	---	---	5,279.25	---	---	---	---	---	---	---	---
				Απρίλιος 2025	---	---	---	---	5,287.50	---	---	---	---	---	---	---	---
				Μάιος 2025	---	---	---	---	5,295.75	---	---	---	---	---	---	---	---
				Ιούνιος 2025	---	---	---	---	5,306.00	---	---	---	---	---	---	---	---
				Σεπτέμβριος 2025	---	---	---	---	5,332.50	---	---	---	---	---	---	---	---

Σημειώσεις Παραγώγων

Τις τιμές εκκαθάρισης και τις τελικές ανοικτές θέσεις μπορείτε να τις ανακτήσετε στο ακόλουθο path <http://www.helex.gr/el/web/guest/statistics-end-of-day-derivatives>

Υποκείμενη Αγορά				Αγορά Παραγώγων													
Ανωτ Τιμή	Κατωτ Τιμή	Τιμή κλεισ.	Μεταβ.	Μήνας Παράδοσης	Άνοιγμα	Ανωτ Τιμή	Κατωτ Τιμή	Τελ Τιμή	Τιμή κλεισ.	Τελευταία ζήτηση	Τελευταία προσφορά	Τιμή Εκκαθάρισης*	Υψηλό ζωής	Χαμηλό ζωής	Πράξεις	Όγκος	Ανοικτές θέσεις
(Μέγεθος Συμβολαίου: 100 Χρεόγραφα, Φυσική Παράδοση)																	
<b>ALPHA ΥΠΗΡΕΣΙΩΝ ΣΥΜΜ (ΚΟ)</b>				Δεκέμβριος 2024	1.51	1.51	1.49	1.49	1.49	---	---	---	1.73	---	99	3,162	155,345
1.515	1.488	1.49	-1.65%	Μάρτιος 2025	1.53	1.53	1.50	1.51	1.51	---	---	---	1.67	---	16	441	298
				Ιούνιος 2025	---	---	---	---	1.53	---	---	---	---	---	---	---	---
				Σεπτέμβριος 2025	---	---	---	---	1.54	---	---	---	---	---	---	---	---
(Μέγεθος Συμβολαίου: 100 Χρεόγραφα, Φυσική Παράδοση)																	
<b>AUTOHELLAS (ΚΟ)</b>				Δεκέμβριος 2024	---	---	---	---	9.80	---	---	---	11.28	---	---	---	128
10.36	10.14	10.36	1.57%	Μάρτιος 2025	---	---	---	---	10.27	---	---	---	---	---	---	---	---
				Ιούνιος 2025	---	---	---	---	10.32	---	---	---	---	---	---	---	---
				Σεπτέμβριος 2025	---	---	---	---	10.37	---	---	---	---	---	---	---	---
(Μέγεθος Συμβολαίου: 100 Χρεόγραφα, Φυσική Παράδοση)																	
<b>BANK OF CYPRUS (ΚΟ)</b>				Δεκέμβριος 2024	4.34	4.34	4.33	4.33	4.33	---	---	---	4.34	---	2	2	---
4.43	4.38	4.38	-0.23%	Μάρτιος 2025	---	---	---	---	4.42	---	---	---	---	---	---	---	---
				Ιούνιος 2025	---	---	---	---	4.44	---	---	---	---	---	---	---	---
				Σεπτέμβριος 2025	---	---	---	---	4.46	---	---	---	---	---	---	---	---
(Μέγεθος Συμβολαίου: 100 Χρεόγραφα, Φυσική Παράδοση)																	
<b>CENERGY HOLDINGS (ΚΑ)</b>				Δεκέμβριος 2024	8.46	8.65	8.42	8.64	8.64	---	---	---	10.18	---	32	103	5,841
8.65	8.4	8.6	1.90%	Μάρτιος 2025	---	---	---	---	8.49	---	---	---	---	---	---	---	---
				Ιούνιος 2025	---	---	---	---	8.54	---	---	---	---	---	---	---	---
				Σεπτέμβριος 2025	---	---	---	---	8.58	---	---	---	---	---	---	---	---
(Μέγεθος Συμβολαίου: 100 Χρεόγραφα, Φυσική Παράδοση)																	
<b>COCA-COLA HBC AG (ΚΟ)</b>				Δεκέμβριος 2024	33.88	34.15	33.88	34.15	34.15	---	---	---	34.28	---	8	27	120
34.32	33.78	34.32	1.84%	Μάρτιος 2025	---	---	---	---	33.92	---	---	---	---	---	---	---	---
				Ιούνιος 2025	---	---	---	---	34.09	---	---	---	---	---	---	---	---
				Σεπτέμβριος 2025	---	---	---	---	34.26	---	---	---	---	---	---	---	---
(Μέγεθος Συμβολαίου: 100 Χρεόγραφα, Φυσική Παράδοση)																	
<b>EUROBANK HOLDINGS (ΚΟ)</b>				Δεκέμβριος 2024	2.05	2.05	2.03	2.03	2.03	---	---	---	2.28	---	39	2,268	17,655
2.058	2.026	2.036	-1.07%	Μάρτιος 2025	---	---	---	---	2.03	---	---	---	1.98	---	---	---	12
				Ιούνιος 2025	---	---	---	---	2.08	---	---	---	---	---	---	---	---
				Σεπτέμβριος 2025	---	---	---	---	2.09	---	---	---	---	---	---	---	---
(Μέγεθος Συμβολαίου: 100 Χρεόγραφα, Φυσική Παράδοση)																	
<b>FOURLIS ΣΥΜΜΕΤΟΧΩΝ (ΚΟ)</b>				Δεκέμβριος 2024	3.61	3.61	3.61	3.61	3.61	---	---	---	4.07	---	1	5	1,023
3.695	3.57	3.585	-0.69%	Μάρτιος 2025	---	---	---	---	3.63	---	---	---	---	---	---	---	---
				Ιούνιος 2025	---	---	---	---	3.65	---	---	---	---	---	---	---	---
				Σεπτέμβριος 2025	---	---	---	---	3.67	---	---	---	---	---	---	---	---

**Σημειώσεις Παραγώγων**

Τις τιμές εκκαθάρισης και τις τελικές ανοικτές θέσεις μπορείτε να τις ανακτήσετε στο ακόλουθο path <http://www.helex.gr/el/web/guest/statistics-end-of-day-derivatives>

Υποκείμενη Αγορά				Αγορά Παραγώγων													
Ανωτ Τιμή	Κατωτ Τιμή	Τιμή κλεισ.	Μεταβ.	Μήνας Παράδοσης	Άνοιγμα	Ανωτ Τιμή	Κατωτ Τιμή	Τελ Τιμή	Τιμή κλεισ.	Τελευταία ζήτηση	Τελευταία προσφορά	Τιμή Εκκαθάρισης*	Υψηλό ζωής	Χαμηλό ζωής	Πράξεις	Όγκος	Ανοικτές θέσεις
(Μέγεθος Συμβολαίου: 100 Χρεόγραφα, Φυσική Παράδοση)																	
<b>HELLENIQ ENERGY (ΚΟ)</b>				Δεκέμβριος 2024	6.79	6.79	6.75	6.75	6.75	---	---	---	7.35	---	4	12	5,223
6.835	6.73	6.73	-0.52%	Μάρτιος 2025	6.81	6.81	6.81	6.81	6.81	---	---	---	6.81	---	2	10	---
				Ιούνιος 2025	---	---	---	---	6.84	---	---	---	---	---	---	---	---
				Σεπτέμβριος 2025	---	---	---	---	6.88	---	---	---	---	---	---	---	---
(Μέγεθος Συμβολαίου: 100 Χρεόγραφα, Φυσική Παράδοση)																	
<b>INTRACOM HOLDINGS (ΚΟ)</b>				Δεκέμβριος 2024	2.74	2.74	2.66	2.66	2.66	---	---	---	3.26	---	8	25	7,238
2.79	2.655	2.67	-1.48%	Μάρτιος 2025	---	---	---	---	2.73	---	---	---	---	---	---	---	---
				Ιούνιος 2025	---	---	---	---	2.74	---	---	---	---	---	---	---	---
				Σεπτέμβριος 2025	---	---	---	---	2.75	---	---	---	---	---	---	---	---
(Μέγεθος Συμβολαίου: 100 Χρεόγραφα, Φυσική Παράδοση)																	
<b>INTRAKAT (ΚΟ)</b>				Δεκέμβριος 2024	---	---	---	---	4.78	---	---	---	5.07	---	---	---	1,861
4.845	4.79	4.835	-0.92%	Μάρτιος 2025	---	---	---	---	4.91	---	---	---	---	---	---	---	---
				Ιούνιος 2025	---	---	---	---	4.94	---	---	---	---	---	---	---	---
				Σεπτέμβριος 2025	---	---	---	---	4.96	---	---	---	---	---	---	---	---
(Μέγεθος Συμβολαίου: 100 Χρεόγραφα, Φυσική Παράδοση)																	
<b>JUMBO (ΚΟ)</b>				Δεκέμβριος 2024	24.83	24.96	24.83	24.90	24.90	---	---	---	26.60	---	4	15	175
25.04	24.62	24.84	0.00%	Μάρτιος 2025	---	---	---	---	25.00	---	---	---	---	---	---	---	---
				Ιούνιος 2025	---	---	---	---	25.12	---	---	---	---	---	---	---	---
				Σεπτέμβριος 2025	---	---	---	---	25.25	---	---	---	---	---	---	---	---
(Μέγεθος Συμβολαίου: 100 Χρεόγραφα, Φυσική Παράδοση)																	
<b>LAMDA DEVELOPMENT(ΚΟ)</b>				Δεκέμβριος 2024	7.10	7.10	7.07	7.07	7.07	---	---	---	7.80	---	5	23	5,742
7.2	7.04	7.2	0.70%	Μάρτιος 2025	---	---	---	---	7.30	---	---	7.20	---	---	---	10	
				Ιούνιος 2025	---	---	---	---	7.23	---	---	---	---	---	---	---	---
				Σεπτέμβριος 2025	---	---	---	---	7.27	---	---	---	---	---	---	---	---
(Μέγεθος Συμβολαίου: 100 Χρεόγραφα, Φυσική Παράδοση)																	
<b>METLEN ENERGY &amp; METALS (ΚΟ)</b>				Δεκέμβριος 2024	31.57	31.60	31.13	31.26	31.26	---	---	---	36.66	---	32	118	4,775
31.68	31.08	31.26	-0.45%	Μάρτιος 2025	---	---	---	---	31.60	---	---	---	---	---	---	---	
				Ιούνιος 2025	---	---	---	---	31.76	---	---	---	---	---	---	---	---
				Σεπτέμβριος 2025	---	---	---	---	31.92	---	---	---	---	---	---	---	---
(Μέγεθος Συμβολαίου: 100 Χρεόγραφα, Φυσική Παράδοση)																	
<b>MIG (ΚΟ)</b>				Δεκέμβριος 2024	3.00	3.00	2.99	2.99	2.99	---	---	---	3.50	---	2	8	101
3.09	2.94	3.035	1.34%	Μάρτιος 2025	---	---	---	---	3.01	---	---	---	---	---	---	---	
				Ιούνιος 2025	---	---	---	---	3.03	---	---	---	---	---	---	---	---
				Σεπτέμβριος 2025	---	---	---	---	3.04	---	---	---	---	---	---	---	---

**Σημειώσεις Παραγώγων**

Τις τιμές εκκαθάρισης και τις τελικές ανοικτές θέσεις μπορείτε να τις ανακτήσετε στο ακόλουθο path <http://www.helex.gr/el/web/guest/statistics-end-of-day-derivatives>

Υποκείμενη Αγορά				Αγορά Παραγώγων										Ανοικτές θέσεις				
Ανωτ Τιμή	Κατωτ Τιμή	Τιμή κλεισ.	Μεταβ.	Μήνας Παράδοσης	Άνοιγμα	Ανωτ Τιμή	Κατωτ Τιμή	Τελ Τιμή	Τιμή κλεισ.	Τελευταία ζήτηση	Τελευταία προσφορά	Τιμή Εκκαθάρισης*	Υψηλό ζωής	Χαμηλό ζωής	Πράξεις	Όγκος	Ανοικτές θέσεις	
<b>QUEST ΣΥΜΜΕΤΟΧΩΝ (ΚΟ)</b>																		(Μέγεθος Συμβολαίου: 100 Χρεόγραφα, Φυσική Παράδοση)
5.57	5.5	5.52	-0.36%	Δεκέμβριος 2024	---	---	---	---	5.60	---	---	---	5.95	---	---	---	167	
				Μάρτιος 2025	---	---	---	---	5.58	---	---	---	---	---	---	---	---	
				Ιούνιος 2025	---	---	---	---	5.60	---	---	---	---	---	---	---	---	
				Σεπτέμβριος 2025	---	---	---	---	5.63	---	---	---	---	---	---	---	---	
<b>TITAN CEMENT (ΚΑ)</b>																		(Μέγεθος Συμβολαίου: 100 Χρεόγραφα, Φυσική Παράδοση)
38.95	38.1	38.5	0.26%	Δεκέμβριος 2024	38.35	38.39	38.06	38.39	38.39	---	---	---	38.39	---	13	18	426	
				Μάρτιος 2025	---	---	---	---	38.65	---	---	---	---	---	---	---	---	
				Ιούνιος 2025	---	---	---	---	38.84	---	---	---	---	---	---	---	---	
				Σεπτέμβριος 2025	---	---	---	---	39.03	---	---	---	---	---	---	---	---	
<b>VOHALCO SA/NV (ΚΑ)</b>																		(Μέγεθος Συμβολαίου: 100 Χρεόγραφα, Φυσική Παράδοση)
5.29	5.22	5.24	-0.57%	Δεκέμβριος 2024	5.28	5.28	5.26	5.26	5.26	---	---	---	6.15	---	4	23	4,974	
				Μάρτιος 2025	5.43	5.43	5.40	5.40	5.40	---	---	---	5.59	---	2	14	114	
				Ιούνιος 2025	---	---	---	---	5.33	---	---	---	---	---	---	---	---	
				Σεπτέμβριος 2025	---	---	---	---	5.36	---	---	---	---	---	---	---	---	
<b>ΑΒΑΞ Α.Ε. (ΚΟ)</b>																		(Μέγεθος Συμβολαίου: 100 Χρεόγραφα, Φυσική Παράδοση)
1.496	1.42	1.45	-2.03%	Δεκέμβριος 2024	1.45	1.46	1.45	1.46	1.46	---	---	---	1.61	---	2	5	1,188	
				Μάρτιος 2025	---	---	---	---	1.49	---	---	---	---	---	---	---	---	
				Ιούνιος 2025	---	---	---	---	1.50	---	---	---	---	---	---	---	---	
				Σεπτέμβριος 2025	---	---	---	---	1.50	---	---	---	---	---	---	---	---	
<b>ΑΔΜΗ ΣΥΜΜΕΤΟΧΩΝ Α.Ε. (ΚΟ)</b>																		(Μέγεθος Συμβολαίου: 100 Χρεόγραφα, Φυσική Παράδοση)
2.39	2.36	2.38	-0.63%	Δεκέμβριος 2024	2.38	2.38	2.37	2.37	2.37	---	---	---	2.47	---	6	52	25,085	
				Μάρτιος 2025	---	---	---	---	2.41	---	---	---	---	---	---	---	---	
				Ιούνιος 2025	---	---	---	---	2.42	---	---	---	---	---	---	---	---	
				Σεπτέμβριος 2025	---	---	---	---	2.43	---	---	---	---	---	---	---	---	
<b>ΑΕΡΟΠΟΡΙΑ ΑΙΓΑΙΟΥ (ΚΟ)</b>																		(Μέγεθος Συμβολαίου: 100 Χρεόγραφα, Φυσική Παράδοση)
9.755	9.61	9.755	0.98%	Δεκέμβριος 2024	9.66	9.75	9.66	9.70	9.70	---	---	---	12.12	---	5	15	3,033	
				Μάρτιος 2025	---	---	---	---	9.83	---	---	---	9.43	---	---	---	2	
				Ιούνιος 2025	---	---	---	---	9.77	---	---	---	---	---	---	---	---	
				Σεπτέμβριος 2025	---	---	---	---	9.82	---	---	---	---	---	---	---	---	
<b>ΓΕΚ ΤΕΡΝΑ (ΚΟ)</b>																		(Μέγεθος Συμβολαίου: 101 Χρεόγραφα, Φυσική Παράδοση)
18.5	18.24	18.5	0.76%	Δεκέμβριος 2024	18.35	18.57	18.30	18.57	18.57	---	---	---	18.75	---	7	14	11,088	
				Μάρτιος 2025	---	---	---	---	18.48	---	---	---	---	---	---	---	---	
				Ιούνιος 2025	---	---	---	---	18.57	---	---	---	---	---	---	---	---	
				Σεπτέμβριος 2025	---	---	---	---	18.66	---	---	---	---	---	---	---	---	

Σημειώσεις Παραγώγων

Τις τιμές εκκαθάρισης και τις τελικές ανοικτές θέσεις μπορείτε να τις ανακτήσετε στο ακόλουθο path <http://www.helex.gr/el/web/guest/statistics-end-of-day-derivatives>

Υποκείμενη Αγορά				Αγορά Παραγώγων										Ανοικτές θέσεις			
Ανωτ Τιμή	Κατωτ Τιμή	Τιμή κλεισ.	Μεταβ.	Μήνας Παράδοσης	Άνοιγμα	Ανωτ Τιμή	Κατωτ Τιμή	Τελ Τιμή	Τιμή κλεισ.	Τελευταία ζήτηση	Τελευταία προσφορά	Τιμή Εκκαθάρισης*	Υψηλό ζωής	Χαμηλό ζωής	Πράξεις	Όγκος	Ανοικτές θέσεις
<b>ΔΕΗ (ΚΟ)</b>				(Μέγεθος Συμβολαίου: 100 Χρεόγραφα, Φυσική Παράδοση)													
11.72	11.46	11.72	1.47%	Δεκέμβριος 2024	11.64	11.73	11.50	11.72	11.72	---	---	---	12.52	---	99	648	18,992
				Μάρτιος 2025	---	---	---	---	11.73	---	---	---	11.60	---	---	---	20
				Ιούνιος 2025	---	---	---	---	11.68	---	---	---	---	---	---	---	---
				Σεπτέμβριος 2025	---	---	---	---	11.74	---	---	---	---	---	---	---	---
<b>ΔΙΕΘΝΗΣ ΑΕΡΟΛΙΜΕΝΑΣ ΑΘΗΝΩΝ(ΚΟ)</b>				(Μέγεθος Συμβολαίου: 100 Χρεόγραφα, Φυσική Παράδοση)													
8.22	7.85	8.042	-1.32%	Δεκέμβριος 2024	8.18	8.19	7.96	7.96	7.96	---	---	---	8.19	---	3	7	428
				Μάρτιος 2025	---	---	---	---	8.20	---	---	---	---	---	---	---	---
				Ιούνιος 2025	---	---	---	---	8.24	---	---	---	---	---	---	---	---
				Σεπτέμβριος 2025	---	---	---	---	8.28	---	---	---	---	---	---	---	---
<b>ΕΘΝΙΚΗ ΤΡΑΠΕΖΑ (ΚΟ)</b>				(Μέγεθος Συμβολαίου: 100 Χρεόγραφα, Φυσική Παράδοση)													
6.98	6.762	6.806	-2.63%	Δεκέμβριος 2024	6.97	6.97	6.79	6.82	6.82	---	---	---	8.20	---	191	1,969	25,631
				Μάρτιος 2025	6.88	6.98	6.88	6.98	6.98	---	---	---	7.48	---	2	2	63
				Ιούνιος 2025	---	---	---	---	7.07	---	---	---	---	---	---	---	---
				Σεπτέμβριος 2025	---	---	---	---	7.11	---	---	---	---	---	---	---	---
<b>ΕΛΒΑΛΧΑΛΚΟΡ (ΚΟ)</b>				(Μέγεθος Συμβολαίου: 100 Χρεόγραφα, Φυσική Παράδοση)													
1.864	1.828	1.84	-0.65%	Δεκέμβριος 2024	1.87	1.87	1.84	1.84	1.84	---	---	---	1.99	---	14	79	4,230
				Μάρτιος 2025	---	---	---	---	1.88	---	---	---	1.88	---	---	---	105
				Ιούνιος 2025	---	---	---	---	1.87	---	---	---	---	---	---	---	---
				Σεπτέμβριος 2025	---	---	---	---	1.88	---	---	---	---	---	---	---	---
<b>ΕΛΛΑΚΤΩΡ (ΚΟ)</b>				(Μέγεθος Συμβολαίου: 100 Χρεόγραφα, Φυσική Παράδοση)													
1.766	1.702	1.764	1.73%	Δεκέμβριος 2024	1.73	1.77	1.70	1.77	1.77	---	---	---	2.06	---	21	77	4,381
				Μάρτιος 2025	---	---	---	---	1.76	---	---	---	1.71	---	---	---	150
				Ιούνιος 2025	---	---	---	---	1.75	---	---	---	---	---	---	---	---
				Σεπτέμβριος 2025	---	---	---	---	1.76	---	---	---	---	---	---	---	---
<b>ΕΛΛΗΝ. ΧΡΗΜΑΤΙΣΤΗΡΙΑ-Χ.Α. (ΚΟ)</b>				(Μέγεθος Συμβολαίου: 100 Χρεόγραφα, Φυσική Παράδοση)													
4.45	4.39	4.395	-0.11%	Δεκέμβριος 2024	4.40	4.42	4.39	4.40	4.40	---	---	---	4.74	---	8	57	3,826
				Μάρτιος 2025	---	---	---	---	4.43	---	---	---	---	---	---	---	---
				Ιούνιος 2025	---	---	---	---	4.45	---	---	---	---	---	---	---	---
				Σεπτέμβριος 2025	---	---	---	---	4.47	---	---	---	---	---	---	---	---
<b>ΕΥΔΑΠ (ΚΟ)</b>				(Μέγεθος Συμβολαίου: 100 Χρεόγραφα, Φυσική Παράδοση)													
5.79	5.7	5.79	0.87%	Δεκέμβριος 2024	5.78	5.79	5.78	5.79	5.79	---	---	---	5.85	---	6	118	4,004
				Μάρτιος 2025	---	---	---	---	5.78	---	---	---	---	---	---	---	---
				Ιούνιος 2025	---	---	---	---	5.81	---	---	---	---	---	---	---	---
				Σεπτέμβριος 2025	---	---	---	---	5.83	---	---	---	---	---	---	---	---

**Σημειώσεις Παραγώγων**

Τις τιμές εκκαθάρισης και τις τελικές ανοικτές θέσεις μπορείτε να τις ανακτήσετε στο ακόλουθο path <http://www.helex.gr/el/web/guest/statistics-end-of-day-derivatives>

Υποκείμενη Αγορά				Αγορά Παραγώγων										Ανοικτές θέσεις			
Ανωτ Τιμή	Κατωτ Τιμή	Τιμή κλεισ.	Μεταβ.	Μήνας Παράδοσης	Άνοιγμα	Ανωτ Τιμή	Κατωτ Τιμή	Τελ Τιμή	Τιμή κλεισ.	Τελευταία ζήτηση	Τελευταία προσφορά	Τιμή Εκκαθάρισης*	Υψηλό ζωής	Χαμηλό ζωής	Πράξεις	Όγκος	Ανοικτές θέσεις
(Μέγεθος Συμβολαίου: 100 Χρεόγραφα, Φυσική Παράδοση)																	
<b>ΜΟΤΟΡ ΟΪΛ (ΚΟ)</b>				Δεκέμβριος 2024	19.37	19.47	19.20	19.39	19.39	---	---	---	22.59	---	23	166	6,934
19.49	19.12	19.15	-1.14%	Μάρτιος 2025	---	---	---	---	20.17	---	---	---	20.60	---	---	---	19
				Ιούνιος 2025	---	---	---	---	19.59	---	---	---	---	---	---	---	---
				Σεπτέμβριος 2025	---	---	---	---	19.69	---	---	---	---	---	---	---	---
(Μέγεθος Συμβολαίου: 100 Χρεόγραφα, Φυσική Παράδοση)																	
<b>ΟΛΠ (ΚΟ)</b>				Δεκέμβριος 2024	---	---	---	---	31.29	---	---	---	30.61	---	---	---	128
31.25	30.55	30.75	-1.60%	Μάρτιος 2025	---	---	---	---	31.45	---	---	---	---	---	---	---	---
				Ιούνιος 2025	---	---	---	---	31.61	---	---	---	---	---	---	---	---
				Σεπτέμβριος 2025	---	---	---	---	31.77	---	---	---	---	---	---	---	---
(Μέγεθος Συμβολαίου: 100 Χρεόγραφα, Φυσική Παράδοση)																	
<b>ΟΠΑΠ (ΚΟ)</b>				Δεκέμβριος 2024	15.69	15.80	15.60	15.80	15.80	---	---	---	16.38	---	13	45	851
15.81	15.57	15.79	0.06%	Μάρτιος 2025	---	---	---	---	15.88	---	---	---	---	---	---	---	---
				Ιούνιος 2025	---	---	---	---	15.96	---	---	---	---	---	---	---	---
				Σεπτέμβριος 2025	---	---	---	---	16.04	---	---	---	---	---	---	---	---
(Μέγεθος Συμβολαίου: 100 Χρεόγραφα, Φυσική Παράδοση)																	
<b>ΟΤΕ (ΚΟ)</b>				Δεκέμβριος 2024	15.08	15.08	14.77	15.04	15.04	---	---	---	16.20	---	11	52	2,615
15.08	14.73	14.94	-0.27%	Μάρτιος 2025	---	---	---	---	15.08	---	---	---	---	---	---	---	---
				Ιούνιος 2025	---	---	---	---	15.15	---	---	---	---	---	---	---	---
				Σεπτέμβριος 2025	---	---	---	---	15.23	---	---	---	---	---	---	---	---
(Μέγεθος Συμβολαίου: 100 Χρεόγραφα, Φυσική Παράδοση)																	
<b>ΠΕΙΡΑΙΩΣ FINANCIAL HOLD (ΚΟ)</b>				Δεκέμβριος 2024	3.61	3.61	3.50	3.52	3.52	---	---	---	4.08	---	227	4,825	94,557
3.628	3.49	3.5	-2.75%	Μάρτιος 2025	3.57	3.57	3.57	3.57	3.57	---	---	---	3.92	---	1	3	183
				Ιούνιος 2025	---	---	---	---	3.64	---	---	---	---	---	---	---	---
				Σεπτέμβριος 2025	---	---	---	---	3.66	---	---	---	---	---	---	---	---
(Μέγεθος Συμβολαίου: 100 Χρεόγραφα, Φυσική Παράδοση)																	
<b>ΤΕΡΝΑ ΕΝΕΡΓΕΙΑΚΗ (ΚΟ)</b>				Δεκέμβριος 2024	19.84	19.84	19.83	19.83	19.83	---	---	---	19.96	---	2	20	16,612
19.82	19.8	19.8	-0.05%	Μάρτιος 2025	---	---	---	---	19.94	---	---	---	---	---	---	---	---
				Ιούνιος 2025	---	---	---	---	20.04	---	---	---	---	---	---	---	---
				Σεπτέμβριος 2025	---	---	---	---	20.14	---	---	---	---	---	---	---	---
(Μέγεθος Συμβολαίου: 100 Χρεόγραφα, Φυσική Παράδοση)																	
<b>ΤΡΑΠΕΖΑ ΟΡΤΙΜΑ BANK (ΚΟ)</b>				Δεκέμβριος 2024	---	---	---	---	12.39	---	---	---	12.99	---	---	---	89
12.78	12.5	12.66	-0.63%	Μάρτιος 2025	---	---	---	---	12.82	---	---	---	---	---	---	---	---
				Ιούνιος 2025	---	---	---	---	12.89	---	---	---	---	---	---	---	---
				Σεπτέμβριος 2025	---	---	---	---	12.95	---	---	---	---	---	---	---	---

**Σημειώσεις Παραγώγων**

Τις τιμές εκκαθάρισης και τις τελικές ανοικτές θέσεις μπορείτε να τις ανακτήσετε στο ακόλουθο path <http://www.helex.gr/el/web/guest/statistics-end-of-day-derivatives>

FTSE/X.A. Large Cap

(Μονάδα Διαπραγμάτευσης: 1 Μονάδα Δείκτη x 2€ - Τρόπος Εξάσκησης: Ευρωπαϊκός, Χρηματικός Διακανονισμός)

Τιμή Εξάσκησης	Δικαιώματα Αγοράς														Δικαιώματα Πώλησης																				
	Δεκέμβριος 2024							Ιανουάριος 2025							Λοιποί Μήνες		Δεκέμβριος 2024							Ιανουάριος 2025							Λοιποί Μήνες		Τιμή Εξάσκησης		
	Άνοιγμα	Ανιπ. Τιμή	Κατωτ. Τιμή	Τελ. Τιμή	Τιμή κλεισ.	Όγκος	Ανοικτές θέσεις	Άνοιγμα	Ανιπ. Τιμή	Κατωτ. Τιμή	Τελ. Τιμή	Τιμή κλεισ.	Όγκος	Ανοικτές θέσεις	Όγκος	Ανοικτές θέσεις	Άνοιγμα	Ανιπ. Τιμή	Κατωτ. Τιμή	Τελ. Τιμή	Τιμή κλεισ.	Όγκος	Ανοικτές θέσεις	Άνοιγμα	Ανιπ. Τιμή	Κατωτ. Τιμή	Τελ. Τιμή	Τιμή κλεισ.	Όγκος	Ανοικτές θέσεις	Όγκος	Ανοικτές θέσεις			
2,850	0.00	0.00	0.00	-	556.00	-	-	-	-	-	-	-	-	-	-	-	0.00	0.00	0.00	-	0.01	-	-	-	-	-	-	-	-	-	-	2,850			
2,900	0.00	0.00	0.00	-	506.00	-	-	-	-	-	-	-	-	-	-	-	0.00	0.00	0.00	-	0.04	-	-	-	-	-	-	-	-	-	-	2,900			
2,950	0.00	0.00	0.00	-	457.00	-	-	-	-	-	-	-	-	-	-	-	0.00	0.00	0.00	-	0.12	-	-	-	-	-	-	-	-	-	-	2,950			
3,000	0.00	0.00	0.00	-	407.00	-	-	-	-	-	-	-	-	-	-	-	0.00	0.00	0.00	-	0.34	-	-	-	-	-	-	-	-	-	-	3,000			
3,050	0.00	0.00	0.00	-	357.00	-	-	0.00	0.00	0.00	-	365.00	-	-	-	-	0.00	0.00	0.00	-	0.89	-	-	0.00	0.00	0.00	-	7.50	-	-	-	3,050			
3,100	0.00	0.00	0.00	-	309.00	-	-	0.00	0.00	0.00	-	320.00	-	-	-	-	0.00	0.00	0.00	-	2.10	-	-	0.00	0.00	0.00	-	12.00	-	-	-	3,100			
3,150	0.00	0.00	0.00	-	261.00	-	-	0.00	0.00	0.00	-	277.00	-	-	-	-	0.00	0.00	0.00	-	4.50	-	-	0.00	0.00	0.00	-	18.75	-	-	-	3,150			
3,200	0.00	0.00	0.00	-	216.00	-	-	0.00	0.00	0.00	-	236.00	-	-	-	-	0.00	0.00	0.00	-	9.00	-	15	0.00	0.00	0.00	-	27.75	-	-	-	3,200			
3,250	0.00	0.00	0.00	-	173.00	-	-	0.00	0.00	0.00	-	198.00	-	-	-	-	0.00	0.00	0.00	-	16.25	-	10	0.00	0.00	0.00	-	40.00	-	-	-	3,250			
3,300	0.00	0.00	0.00	-	135.00	-	49	0.00	0.00	0.00	-	164.00	-	-	-	35.00	0.00	35.00	35.00	35.00	4	43	0.00	0.00	0.00	-	55.50	-	-	-	3,300				
3,350	0.00	0.00	0.00	-	101.00	-	41	0.00	0.00	0.00	-	133.00	-	2	-	0.00	0.00	0.00	-	44.00	-	60	0.00	0.00	0.00	-	74.50	-	-	-	3,350				
3,400	0.00	0.00	0.00	-	73.00	-	39	0.00	0.00	0.00	-	106.00	-	-	-	75.00	0.00	75.00	75.00	75.00	1	40	0.00	0.00	0.00	-	97.50	-	20	-	3,400				
3,450	0.00	0.00	0.00	-	50.50	-	36	0.00	0.00	0.00	-	83.50	-	-	-	105.00	0.00	105.00	105.00	105.00	1	60	128.00	128.00	128.00	128.00	128.00	20	20	-	3,450				
3,500	0.00	0.00	0.00	-	33.50	-	65	0.00	0.00	0.00	-	64.00	-	-	-	0.00	0.00	0.00	-	126.00	-	80	0.00	0.00	0.00	-	155.00	-	20	-	3,500				
3,550	0.00	0.00	0.00	-	21.25	-	10	0.00	0.00	0.00	-	48.50	-	-	-	0.00	0.00	0.00	-	164.00	-	22	0.00	0.00	0.00	-	189.00	-	-	-	3,550				
3,600	0.00	0.00	0.00	-	12.75	-	25	0.00	0.00	0.00	-	36.00	-	-	-	0.00	0.00	0.00	-	206.00	-	-	0.00	0.00	0.00	-	227.00	-	-	-	3,600				
3,650	0.00	0.00	0.00	-	7.40	-	-	0.00	0.00	0.00	-	26.25	-	-	-	0.00	0.00	0.00	-	250.00	-	-	0.00	0.00	0.00	-	267.00	-	-	-	3,650				
3,700	0.00	0.00	0.00	-	4.10	-	-	0.00	0.00	0.00	-	18.75	-	-	-	0.00	0.00	0.00	-	297.00	-	-	0.00	0.00	0.00	-	309.00	-	-	-	3,700				
3,750	0.00	0.00	0.00	-	2.10	-	-	0.00	0.00	0.00	-	13.00	-	-	-	0.00	0.00	0.00	-	345.00	-	-	0.00	0.00	0.00	-	353.00	-	-	-	3,750				
3,800	0.00	0.00	0.00	-	1.10	-	-	-	-	-	-	-	-	-	-	0.00	0.00	0.00	-	394.00	-	-	-	-	-	-	-	-	-	-	3,800				
3,850	0.00	0.00	0.00	-	0.52	-	-	-	-	-	-	-	-	-	-	0.00	0.00	0.00	-	443.00	-	-	-	-	-	-	-	-	-	-	3,850				
3,900	0.00	0.00	0.00	-	0.24	-	-	-	-	-	-	-	-	-	-	0.00	0.00	0.00	-	493.00	-	-	-	-	-	-	-	-	-	-	3,900				
<b>Σύνολο:</b>						0	265							0	2	0	0							6	330							20	60	0	0
<b>Αριθμός Πράξεων:</b>							0							0	0									3							1	0			



ALPHA ΥΠΗΡΕΣΙΩΝ ΣΥΜΜ (ΚΟ)

(Μέγεθος Συμβολαίου: 100 Χρέεγραφα, Τρόπος Εξάσκησης: Αμερικάνικος, Φυσική Παράδοση)

Δικαιώματα Αγοράς														Δικαιώματα Πώλησης																		
Τιμή Εξάσκησης	Δεκέμβριος 2024						Ιανουάριος 2025						Λοιποί Μήνες		Δεκέμβριος 2024						Ιανουάριος 2025						Λοιποί Μήνες		Τιμή Εξάσκησης			
	Άνοιγμα	Ανιγτ Τιμή	Καπιτ Τιμή	Τελ Τιμή	Τιμή κλεισ.	Όγκος	Άνοιγες θέσεις	Άνοιγμα	Ανιγτ Τιμή	Καπιτ Τιμή	Τελ Τιμή	Τιμή κλεισ.	Όγκος	Άνοιγες θέσεις	Όγκος	Άνοιγες θέσεις	Άνοιγμα	Ανιγτ Τιμή	Καπιτ Τιμή	Τελ Τιμή	Τιμή κλεισ.	Όγκος	Άνοιγες θέσεις	Όγκος	Άνοιγες θέσεις							
0.950	0.000	0.000	0.000	0.571	-	-	0.000	0.000	0.000	0.573	-	-					0.000	0.000	0.000	0.001	-	-	0.000	0.000	0.000	0.001	-	-			0.010	
1.000	0.000	0.000	0.000	0.521	-	-	0.000	0.000	0.000	0.523	-	-					0.000	0.000	0.000	0.001	-	-	0.000	0.000	0.000	0.001	-	-			0.010	
1.100	0.000	0.000	0.000	0.422	-	-	0.000	0.000	0.000	0.423	-	-					0.000	0.000	0.000	0.002	-	-	0.000	0.000	0.000	0.001	-	-			0.011	
1.200	0.000	0.000	0.000	0.323	-	-	0.000	0.000	0.000	0.325	-	-					0.000	0.000	0.000	0.001	-	-	0.000	0.000	0.000	0.001	-	-			0.012	
1.300	0.000	0.000	0.000	0.229	-	-	0.000	0.000	0.000	0.230	-	-					0.000	0.000	0.000	0.007	-	-	0.000	0.000	0.000	0.007	-	-			0.013	
1.400	0.000	0.000	0.000	0.147	-	-	0.000	0.000	0.000	0.148	-	-					0.000	0.000	0.000	0.025	-	-	0.000	0.000	0.000	0.024	-	-			0.014	
1.500	0.000	0.000	0.000	0.084	-	-	0.000	0.000	0.000	0.084	-	-					0.000	0.000	0.000	0.062	-	-	0.000	0.000	0.000	0.060	-	-			0.015	
1.600	0.000	0.000	0.000	0.042	-	-	0.000	0.000	0.000	0.042	-	-					0.000	0.000	0.000	0.120	-	-	0.000	0.000	0.000	0.118	-	-			0.016	
1.700	0.000	0.000	0.000	0.018	-	-	0.000	0.000	0.000	0.018	-	-					0.000	0.000	0.000	0.197	-	-	0.000	0.000	0.000	0.194	-	-			0.017	
1.800	0.000	0.000	0.000	0.007	-	-	0.000	0.000	0.000	0.007	-	-					0.000	0.000	0.000	0.285	-	-	0.000	0.000	0.000	0.284	-	-			0.018	
1.900	0.000	0.000	0.000	0.002	-	-	0.000	0.000	0.000	0.002	-	-					0.000	0.000	0.000	0.381	-	-	0.000	0.000	0.000	0.380	-	-			0.019	
2.000	0.000	0.000	0.000	0.001	-	-	0.000	0.000	0.000	0.001	-	-					0.000	0.000	0.000	0.480	-	-	0.000	0.000	0.000	0.480	-	-			0.020	
2.200	0.000	0.000	0.000	0.001	-	-	0.000	0.000	0.000	0.001	-	-					0.000	0.000	0.000	0.680	-	-	0.000	0.000	0.000	0.680	-	-			0.022	
2.400	0.000	0.000	0.000	0.001	-	-					-	-					0.000	0.000	0.000	0.880	-	-				-	-			0.024		
2.600	0.000	0.000	0.000	0.001	-	-					-	-					0.000	0.000	0.000	1.08	-	-				-	-			0.026		
<b>Σύνολο:</b>																																
<b>Αριθμός Πράξεων:</b>																																

ΔΕΗ (ΚΟ)

(Μέγεθος Συμβολαίου: 100 Χρέεγραφα, Τρόπος Εξάσκησης: Αμερικάνικος, Φυσική Παράδοση)

Τιμή Εξάσκησης	Δικαιώματα Αγοράς												Δικαιώματα Πώλησης																		
	Δεκέμβριος 2024						Ιανουάριος 2025						Λοιποί Μήνες		Δεκέμβριος 2024						Ιανουάριος 2025						Λοιποί Μήνες		Τιμή Εξάσκησης		
	Άνοιγμα	Ανιψ. Τιμή	Καπιτ. Τιμή	Τελ. Τιμή	Τιμή κλεισ.	Όγκος	Άνοιγ. θέσεις	Άνοιγμα	Ανιψ. Τιμή	Καπιτ. Τιμή	Τελ. Τιμή	Τιμή κλεισ.	Όγκος	Άνοιγ. θέσεις	Όγκος	Άνοιγ. θέσεις	Άνοιγμα	Ανιψ. Τιμή	Καπιτ. Τιμή	Τελ. Τιμή	Τιμή κλεισ.	Όγκος	Άνοιγ. θέσεις	Όγκος	Άνοιγ. θέσεις						
8.000	0.000	0.000	0.000		3.56	-	-						-	-			0.000	0.000	0.000		0.001	-	-			-	-				0.080
8.400	0.000	0.000	0.000		3.16	-	-	0.000	0.000	0.000		3.17	-	-			0.000	0.000	0.000		0.001	-	-	0.000	0.000	0.000		0.001	-	-	0.084
8.800	0.000	0.000	0.000		2.76	-	-	0.000	0.000	0.000		2.78	-	-			0.000	0.000	0.000		0.001	-	-	0.000	0.000	0.000		0.002	-	-	0.088
9.200	0.000	0.000	0.000		2.36	-	-	0.000	0.000	0.000		2.38	-	-			0.000	0.000	0.000		0.001	-	-	0.000	0.000	0.000		0.008	-	-	0.092
9.600	0.000	0.000	0.000		1.96	-	-	0.000	0.000	0.000		2.00	-	-			0.000	0.000	0.000		0.002	-	-	0.000	0.000	0.000		0.022	-	-	0.096
10.000	0.000	0.000	0.000		1.57	-	-	0.000	0.000	0.000		1.63	-	-			0.000	0.000	0.000		0.008	-	-	0.000	0.000	0.000		0.053	-	-	0.100
11.000	0.000	0.000	0.000		0.694	-	-	0.000	0.000	0.000		0.846	-	-			0.000	0.000	0.000		0.130	-	-	0.000	0.000	0.000		0.265	-	-	0.110
12.000	0.000	0.000	0.000		0.179	-	-	0.000	0.000	0.000		0.341	-	4			0.000	0.000	0.000		0.615	-	1	0.000	0.000	0.000		0.760	-	-	0.120
13.000	0.000	0.000	0.000		0.024	-	4	0.000	0.000	0.000		0.106	-	-			0.000	0.000	0.000		1.46	-	-	0.000	0.000	0.000		1.53	-	-	0.130
14.000	0.000	0.000	0.000		0.001	-	-	0.000	0.000	0.000		0.025	-	-			0.000	0.000	0.000		2.45	-	-	0.000	0.000	0.000		2.46	-	-	0.140
15.000	0.000	0.000	0.000		0.002	-	-	0.000	0.000	0.000		0.005	-	-			0.000	0.000	0.000		3.45	-	-	0.000	0.000	0.000		3.45	-	-	0.150
16.000	0.000	0.000	0.000		0.001	-	-	0.000	0.000	0.000		0.001	-	-			0.000	0.000	0.000		4.45	-	-	0.000	0.000	0.000		4.45	-	-	0.160
17.000	0.000	0.000	0.000		0.001	-	-	0.000	0.000	0.000		0.001	-	-			0.000	0.000	0.000		5.45	-	-	0.000	0.000	0.000		5.45	-	-	0.170
18.000	0.000	0.000	0.000		0.001	-	-					-	-				0.000	0.000	0.000		6.45	-	-			-	-			0.180	
<b>Σύνολο:</b>						0	4						0	4	0	0					0	1				0	3	0	0		
<b>Αριθμός Πράξεων:</b>						0						0	0	0							0.00					0		0			

ΕΘΝΙΚΗ ΤΡΑΠΕΖΑ (ΚΟ)

(Μέγεθος Συμβολαίου: 100 Χρεόγραφα, Τρόπος Εξάσκησης: Αμερικάνικος, Φυσική Παράδοση)

Δικαιώματα Αγοράς														Δικαιώματα Πώλησης																	
Τιμή Εξάσκησης	Δεκέμβριος 2024						Ιανουάριος 2025						Λοιποί Μήνες		Δεκέμβριος 2024						Ιανουάριος 2025						Λοιποί Μήνες		Τιμή Εξάσκησης		
	Άνοιγμα	Ανιγτ Τιμή	Καπιτ Τιμή	Τελ Τιμή	Τιμή κλεισ.	Όγκος	Άνοιγτες θέσεις	Άνοιγμα	Ανιγτ Τιμή	Καπιτ Τιμή	Τελ Τιμή	Τιμή κλεισ.	Όγκος	Άνοιγτες θέσεις	Όγκος	Άνοιγτες θέσεις	Άνοιγμα	Ανιγτ Τιμή	Καπιτ Τιμή	Τελ Τιμή	Τιμή κλεισ.	Όγκος	Άνοιγτες θέσεις	Όγκος	Άνοιγτες θέσεις	Όγκος	Άνοιγτες θέσεις				
4.400	0.000	0.000	0.000		2.60	-	-										0.000	0.000	0.000		0.001	-	-								0.044
4.800	0.000	0.000	0.000		2.20	-	-	0.000	0.000	0.000		2.20	-	-			0.000	0.000	0.000		0.001	-	-	0.000	0.000	0.000		0.001	-	-	0.048
5.200	0.000	0.000	0.000		1.80	-	-	0.000	0.000	0.000		1.81	-	-			0.000	0.000	0.000		0.001	-	-	0.000	0.000	0.000		0.001	-	-	0.052
5.600	0.000	0.000	0.000		1.40	-	-	0.000	0.000	0.000		1.42	-	-			0.000	0.000	0.000		0.001	-	-	0.000	0.000	0.000		0.009	-	-	0.056
6.000	0.000	0.000	0.000		1.00	-	-	0.000	0.000	0.000		1.04	-	-			0.000	0.000	0.000		0.004	-	-	0.000	0.000	0.000		0.037	-	-	0.060
6.400	0.000	0.000	0.000		0.629	-	-	0.000	0.000	0.000		0.714	-	-			0.000	0.000	0.000		0.031	-	-	0.000	0.000	0.000		0.106	-	-	0.064
6.800	0.000	0.000	0.000		0.326	-	-	0.000	0.000	0.000		0.447	-	-			0.000	0.000	0.000		0.127	-	-	0.000	0.000	0.000		0.238	-	-	0.068
7.200	0.000	0.000	0.000		0.133	-	14	0.000	0.000	0.000		0.254	-	3			0.000	0.000	0.000		0.334	-	-	0.000	0.000	0.000		0.445	-	-	0.072
7.600	0.000	0.000	0.000		0.041	-	-	0.000	0.000	0.000		0.133	-	-			0.000	0.000	0.000		0.643	-	-	0.000	0.000	0.000		0.725	-	-	0.076
8.000	0.000	0.000	0.000		0.009	-	-	0.000	0.000	0.000		0.061	-	-			0.000	0.000	0.000		1.01	-	182	0.000	0.000	0.000		1.06	-	-	0.080
8.400	0.000	0.000	0.000		0.002	-	-	0.000	0.000	0.000		0.027	-	-			0.000	0.000	0.000		1.41	-	-	0.000	0.000	0.000		1.42	-	-	0.084
8.800	0.000	0.000	0.000		0.001	-	-	0.000	0.000	0.000		0.011	-	-			0.000	0.000	0.000		1.81	-	-	0.000	0.000	0.000		1.81	-	-	0.088
9.200	0.000	0.000	0.000		0.001	-	-	0.000	0.000	0.000		0.004	-	-			0.000	0.000	0.000		2.21	-	-	0.000	0.000	0.000		2.21	-	-	0.092
9.600	0.000	0.000	0.000		0.001	-	-	0.000	0.000	0.000		0.001	-	-			0.000	0.000	0.000		2.61	-	-	0.000	0.000	0.000		2.61	-	-	0.096
10.000	0.000	0.000	0.000		0.001	-	-						-	-			0.000	0.000	0.000		3.01	-	-							0.100	
11.000	0.000	0.000	0.000		0.001	-	-						-	-			0.000	0.000	0.000		4.01	-	-							0.110	
<b>Σύνολο:</b>						0	14						0	3	0	0					0	182						0	3	0	0
<b>Αριθμός Πράξεων:</b>							0							0	0						0.00							0	0		

ΟΠΑΠ (ΚΟ)

(Μέγεθος Συμβολαίου: 100 Χρέδγραφα, Τρόπος Εξάσκησης: Αμερικάνικος, Φυσική Παράδοση)

Τιμή Εξάσκησης	Δικαιώματα Αγοράς												Δικαιώματα Πώλησης																								
	Δεκέμβριος 2024						Ιανουάριος 2025						Λοιποί Μήνες		Δεκέμβριος 2024						Ιανουάριος 2025						Λοιποί Μήνες		Τιμή Εξάσκησης								
	Άνοιγμα	Ανιγτ Τιμή	Καπιτ Τιμή	Τελ Τιμή	Τιμή κλεισ.	Όγκος	Άνοιγμα	Ανιγτ Τιμή	Καπιτ Τιμή	Τελ Τιμή	Τιμή κλεισ.	Όγκος	Άνοιγμα	Ανιγτ Τιμή	Καπιτ Τιμή	Τελ Τιμή	Τιμή κλεισ.	Όγκος	Άνοιγμα	Ανιγτ Τιμή	Καπιτ Τιμή	Τελ Τιμή	Τιμή κλεισ.	Όγκος	Άνοιγμα	Ανιγτ Τιμή	Καπιτ Τιμή	Τελ Τιμή		Τιμή κλεισ.	Όγκος	Άνοιγμα	Ανιγτ Τιμή	Καπιτ Τιμή	Τελ Τιμή	Τιμή κλεισ.	Όγκος
9.600	0.000	0.000	0.000	6.19	-	-							0.000	0.000	0.000	0.001	-	-							0.000	0.000	0.000	0.001		-	-						
10.000	0.000	0.000	0.000	5.79	-	-	0.000	0.000	0.000	5.81	-	-	0.000	0.000	0.000	0.001	-	-	0.000	0.000	0.000	0.001	-	-	0.000	0.000	0.000	0.001	-	-							0.100
11.000	0.000	0.000	0.000	4.79	-	-	0.000	0.000	0.000	4.81	-	-	0.000	0.000	0.000	0.001	-	-	0.000	0.000	0.000	0.001	-	-	0.000	0.000	0.000	0.001	-	-							0.110
12.000	0.000	0.000	0.000	3.80	-	-	0.000	0.000	0.000	3.81	-	-	0.000	0.000	0.000	0.001	-	-	0.000	0.000	0.000	0.001	-	-	0.000	0.000	0.000	0.001	-	-							0.120
13.000	0.000	0.000	0.000	2.80	-	-	0.000	0.000	0.000	2.82	-	-	0.000	0.000	0.000	0.001	-	-	0.000	0.000	0.000	0.003	-	-	0.000	0.000	0.000	0.003	-	-							0.130
14.000	0.000	0.000	0.000	1.80	-	-	0.000	0.000	0.000	1.86	-	-	0.000	0.000	0.000	0.005	-	-	0.000	0.000	0.000	0.037	-	-	0.000	0.000	0.000	0.037	-	-							0.140
15.000	0.000	0.000	0.000	0.883	-	-	0.000	0.000	0.000	1.02	-	-	0.000	0.000	0.000	0.083	-	1	0.000	0.000	0.000	0.199	-	-	0.000	0.000	0.000	0.199	-	-							0.150
16.000	0.000	0.000	0.000	0.266	-	41	0.000	0.000	0.000	0.444	-	10	0.000	0.000	0.000	0.467	-	-	0.000	0.000	0.000	0.622	-	-	0.000	0.000	0.000	0.622	-	-							0.160
17.000	0.000	0.000	0.000	0.042	-	-	0.000	0.000	0.000	0.144	-	-	0.000	0.000	0.000	1.25	-	-	0.000	0.000	0.000	1.33	-	-	0.000	0.000	0.000	1.33	-	-							0.170
18.000	0.000	0.000	0.000	0.003	-	-	0.000	0.000	0.000	0.036	-	-	0.000	0.000	0.000	2.22	-	-	0.000	0.000	0.000	2.23	-	-	0.000	0.000	0.000	2.23	-	-							0.180
19.000	0.000	0.000	0.000	0.001	-	-	0.000	0.000	0.000	0.006	-	-	0.000	0.000	0.000	3.22	-	-	0.000	0.000	0.000	3.22	-	-	0.000	0.000	0.000	3.22	-	-							0.190
20.000	0.000	0.000	0.000	0.001	-	-	0.000	0.000	0.000	0.001	-	-	0.000	0.000	0.000	4.22	-	-	0.000	0.000	0.000	4.22	-	-	0.000	0.000	0.000	4.22	-	-							0.200
22.000	0.000	0.000	0.000	0.001	-	-	0.000	0.000	0.000	0.001	-	-	0.000	0.000	0.000	6.22	-	-	0.000	0.000	0.000	6.22	-	-	0.000	0.000	0.000	6.22	-	-							0.220
24.000	0.000	0.000	0.000	0.001	-	-					-	-				8.22	-	-					-	-					-	-						0.240	
<b>Σύνολα:</b>					0	41					0	10	0	0				0	1			0	40	0	0												
<b>Αριθμός Πράξεων:</b>					0						0		0					0.00				0		0													

ΟΤΕ (ΚΟ)

(Μέγεθος Συμβολαίου: 100 Χρέδγραφα, Τρόπος Εξάσκησης: Αμερικάνικος, Φυσική Παράδοση)

Τιμή Εξάσκησης	Δικαιώματα Αγοράς														Δικαιώματα Πώλησης															
	Δεκέμβριος 2024						Ιανουάριος 2025						Λοιποί Μήνες		Δεκέμβριος 2024						Ιανουάριος 2025						Λοιποί Μήνες		Τιμή Εξάσκησης	
	Άνοιγμα	Ανιγτ Τιμή	Καπιτ Τιμή	Τελ Τιμή	Τιμή κλεισ.	Όγκος	Άνοιγμα	Ανιγτ Τιμή	Καπιτ Τιμή	Τελ Τιμή	Τιμή κλεισ.	Όγκος	Άνοιγτ θέσεις	Όγκος	Άνοιγτ θέσεις	Άνοιγμα	Ανιγτ Τιμή	Καπιτ Τιμή	Τελ Τιμή	Τιμή κλεισ.	Όγκος	Άνοιγτ θέσεις	Όγκος	Άνοιγτ θέσεις	Όγκος	Άνοιγτ θέσεις				
9.200	0.000	0.000	0.000		5.79	-	-									0.000	0.000	0.000		0.001	-	-								0.092
9.600	0.000	0.000	0.000		5.39	-	-									0.000	0.000	0.000		0.001	-	-							0.096	
10.000	0.000	0.000	0.000		4.99	-	-	0.000	0.000	0.000		5.01	-	-		0.000	0.000	0.000		0.001	-	-	0.000	0.000	0.000		0.001	-	-	0.100
11.000	0.000	0.000	0.000		3.99	-	-	0.000	0.000	0.000		4.01	-	-		0.000	0.000	0.000		0.001	-	-	0.000	0.000	0.000		0.001	-	-	0.110
12.000	0.000	0.000	0.000		3.00	-	-	0.000	0.000	0.000		3.02	-	-		0.000	0.000	0.000		0.001	-	-	0.000	0.000	0.000		0.002	-	-	0.120
13.000	0.000	0.000	0.000		2.00	-	-	0.000	0.000	0.000		2.04	-	-		0.000	0.000	0.000		0.002	-	-	0.000	0.000	0.000		0.025	-	-	0.130
14.000	0.000	0.000	0.000		1.05	-	-	0.000	0.000	0.000		1.17	-	-		0.000	0.000	0.000		0.047	-	-	0.000	0.000	0.000		0.151	-	-	0.140
15.000	0.000	0.000	0.000		0.344	-	-	0.000	0.000	0.000		0.531	-	-		0.000	0.000	0.000		0.345	-	-	0.000	0.000	0.000		0.511	-	-	0.150
16.000	0.000	0.000	0.000		0.058	-	-	0.000	0.000	0.000		0.187	-	-		0.000	0.000	0.000		1.06	-	-	0.000	0.000	0.000		1.17	-	-	0.160
17.000	0.000	0.000	0.000		0.005	-	-	0.000	0.000	0.000		0.048	-	-		0.000	0.000	0.000		2.02	-	-	0.000	0.000	0.000		2.04	-	-	0.170
18.000	0.000	0.000	0.000		0.001	-	-	0.000	0.000	0.000		0.010	-	-		0.000	0.000	0.000		3.02	-	-	0.000	0.000	0.000		3.02	-	-	0.180
19.000	0.000	0.000	0.000		0.001	-	-	0.000	0.000	0.000		0.001	-	-		0.000	0.000	0.000		4.02	-	-	0.000	0.000	0.000		4.02	-	-	0.190
20.000	0.000	0.000	0.000		0.001	-	-	0.000	0.000	0.000		0.001	-	-		0.000	0.000	0.000		5.02	-	-	0.000	0.000	0.000		5.02	-	-	0.200
22.000	0.000	0.000	0.000		0.001	-	-	0.000	0.000	0.000		0.001	-	-		0.000	0.000	0.000		7.02	-	-	0.000	0.000	0.000		7.02	-	-	0.220
<b>Σύνολο:</b>						0	0					0	0	0	0					0	0						0	0	0	0
<b>Αριθμός Πράξεων:</b>						0						0	0	0						0.00							0	0		

ΠΕΙΡΑΙΩΣ FINANCIAL HOLD (ΚΟ)

(Μέγεθος Συμβολαίου: 100 Χρεόγραφα, Τρόπος Εξάσκησης: Αμερικάνικος, Φυσική Παράδοση)

Τιμή Εξάσκησης	Δικαιώματα Αγοράς												Δικαιώματα Πώλησης																
	Δεκέμβριος 2024				Ιανουάριος 2025				Λοιποί Μήνες				Δεκέμβριος 2024				Ιανουάριος 2025				Λοιποί Μήνες								
	Άνοιγμα	Ανιγν. Τιμή	Καπιτ. Τιμή	Τελ. Τιμή	Τιμή κλεισ.	Όγκος	Ανοικτές θέσεις	Άνοιγμα	Ανιγν. Τιμή	Καπιτ. Τιμή	Τελ. Τιμή	Τιμή κλεισ.	Όγκος	Ανοικτές θέσεις	Όγκος	Ανοικτές θέσεις	Άνοιγμα	Ανιγν. Τιμή	Καπιτ. Τιμή	Τελ. Τιμή	Τιμή κλεισ.	Όγκος	Ανοικτές θέσεις	Όγκος	Ανοικτές θέσεις	Τιμή Εξάσκησης			
2.200	0.000	0.000	0.000	1.40	-	-											0.000	0.000	0.000	0.001	-	-							0.022
2.400	0.000	0.000	0.000	1.20	-	-	0.000	0.000	0.000		1.21	-	-				0.000	0.000	0.000	0.001	-	-							0.024
2.600	0.000	0.000	0.000	1.00	-	-	0.000	0.000	0.000		1.01	-	-				0.000	0.000	0.000	0.001	-	-							0.026
2.800	0.000	0.000	0.000	0.804	-	-	0.000	0.000	0.000		0.810	-	-				0.000	0.000	0.000	0.001	-	-							0.028
3.000	0.000	0.000	0.000	0.605	-	-	0.000	0.000	0.000		0.618	-	-				0.000	0.000	0.000	0.001	-	-							0.030
3.200	0.000	0.000	0.000	0.412	-	-	0.000	0.000	0.000		0.441	-	-				0.000	0.000	0.000	0.007	-	-							0.032
3.400	0.000	0.000	0.000	0.241	-	-	0.000	0.000	0.000		0.290	-	-				0.000	0.000	0.000	0.037	-	-							0.034
3.600	0.000	0.000	0.000	0.114	-	-	0.000	0.000	0.000		0.173	-	-				0.000	0.000	0.000	0.110	-	-							0.036
3.800	0.000	0.000	0.000	0.044	-	-	0.000	0.000	0.000		0.096	-	-				0.000	0.000	0.000	0.240	-	-							0.038
4.000	0.000	0.000	0.000	0.013	-	-	0.000	0.000	0.000		0.047	-	-				0.000	0.000	0.000	0.409	-	-							0.040
4.400	0.000	0.000	0.000	0.001	-	-	0.000	0.000	0.000		0.009	-	-				0.000	0.000	0.000	0.800	-	-							0.044
4.800	0.000	0.000	0.000	0.001	-	-	0.000	0.000	0.000		0.001	-	-				0.000	0.000	0.000	1.20	-	-							0.048
5.200	0.000	0.000	0.000	0.001	-	-	0.000	0.000	0.000		0.001	-	-				0.000	0.000	0.000	1.60	-	-							0.052
5.600	0.000	0.000	0.000	0.001	-	-	0.000	0.000	0.000		0.001	-	-				0.000	0.000	0.000	2.00	-	-							0.056
6.000	0.000	0.000	0.000	0.001	-	-	0.000	0.000	0.000		0.001	-	-				0.000	0.000	0.000	2.40	-	-							0.060
6.400	0.000	0.000	0.000	0.001	-	-						-	-				0.000	0.000	0.000	2.80	-	-							0.064
<b>Σύνολα:</b>					0	0						0	0	0	0					0	0								
<b>Αριθμός Πράξεων:</b>					0							0		0						0.00					0		0		

Προϊόν Δανεισμού	Υποκείμενος Τίτλος	Πολυμερείς Συναλλαγές[1]				Διμερείς Συναλλαγές[2]		Δανεισμός Τίτλων μέσω ΟΤC[3]
		Ανοιχτές θέσεις[5]	Προσφερόμενη ποσότητα	Μ.Σ.Τ[4]	Όγκος συναλλαγών	Μ.Σ.Τ[4]	Όγκος συναλλαγών	Όγκος συναλλαγών
AETFBOR	ALPHA ETF FTSE Athex Large Cap	---	---	---	---	---	---	---
ALPHABOR	ALPHA ΥΠΗΡΕΣΙΩΝ ΣΥΜΜ (ΚΟ)	3,628	---	---	10,503	4.33%	---	57,671,961
ACAGBOR	AUSTRIACARD (ΚΑ)	---	---	---	---	---	---	---
OTOELBOR	AUTOHELLAS (ΚΟ)	6,753	---	---	---	---	---	38,610
BOCHGRBOR	BANK OF CYPRUS (ΚΟ)	---	---	---	---	---	---	298,616
CENERBOR	CENERGY HOLDINGS (ΚΑ)	---	---	---	---	---	---	350,064
EEEBOR	COCA-COLA HBC AG (ΚΟ)	22,835	---	---	---	---	---	158,956
DIMANDBOR	DIMAND (ΚΟ)	---	---	---	---	---	---	54,880
EUROBBOR	EUROBANK HOLDINGS (ΚΟ)	160,000	---	---	10,000	4.33%	---	63,870,636
FOYRKBOR	FOURLIS ΣΥΜΜΕΤΟΧΩΝ (ΚΟ)	---	---	---	---	---	---	16,680
ELPEBOR	HELLENIQ ENERGY (ΚΟ)	---	---	---	---	---	---	1,707,987
INTEKBOR	IDEAL HOLDINGS (ΚΟ)	---	---	---	---	---	---	11,600
INTRKBOR	INTRACOM HOLDINGS (ΚΟ)	---	---	---	---	---	---	43,185
INKATBOR	INTRAKAT (ΚΟ)	---	---	---	---	---	---	890,768
BELABOR	JUMBO (ΚΟ)	22,890	---	---	---	---	---	202,660
LAMDABOR	LAMDA DEVELOPMENT(ΚΟ)	---	---	---	---	---	---	228,677
LAVIBOR	LAVIPHARM (ΚΟ)	---	---	---	---	---	---	---
MYTILBOR	METLEN ENERGY & METALS (ΚΟ)	---	---	---	---	---	---	657,821
MIGBOR	MIG (ΚΟ)	541	---	---	---	---	---	39,913
PROFBOR	PROFILE (ΚΟ)	---	---	---	---	---	---	5,733
QUESTBOR	QUEST ΣΥΜΜΕΤΟΧΩΝ (ΚΟ)	1,701	---	---	---	---	---	24,934
TITCBOR	TITAN CEMENT (ΚΑ)	25,359	---	---	2,443	4.33%	---	200,271
VIOBOR	VIOHALCO SA/NV (ΚΑ)	---	---	---	---	---	---	---
AVAXBOR	ΑΒΑΞ Α.Ε. (ΚΟ)	---	---	---	---	---	---	8,964
ADMIEBOR	ΑΔΜΗΕ ΣΥΜΜΕΤΟΧΩΝ Α.Ε. (ΚΟ)	1,000	---	---	---	---	---	202,364
AEGNBOR	ΑΕΡΟΠΟΡΙΑ ΑΙΓΑΙΟΥ (ΚΟ)	---	---	---	---	---	---	456,992
GEKTERNABOR	ΓΕΚ ΤΕΡΝΑ (ΚΟ)	---	---	---	---	---	---	5,145
PPCBOR	ΔΕΗ (ΚΟ)	---	---	---	---	---	---	3,269,484
AIABOR	ΔΙΕΘΝΗΣ ΑΕΡΟΛΙΜΕΝΑΣ ΑΘΗΝΩΝ(ΚΟ)	2,597	---	---	---	---	---	207,500
ETEBOR	ΕΘΝΙΚΗ ΤΡΑΠΕΖΑ (ΚΟ)	35,000	---	---	---	---	---	15,063,025
ELHABOR	ΕΛΒΑΛΧΑΛΚΟΡ (ΚΟ)	10,049	---	---	---	---	---	201,264

Σημειώσεις Προϊόντων Δανεισμού

[1] - Πολυμερείς Συμβάσεις Δανειοδοσίας των μεθόδων 8-1, 8-2 και 8-3-3 (σύμφ. Με Αποφ.17 ΔΣ του Χρηματιστηρίου).

[2] - Διμερείς Συμβάσεις Δανειοδοσίας των μεθόδων 8-3-1 και 8-3-2 & Συμβάσεις της μεθόδου 4 (σύμφ. Με Αποφ. 20 ΔΣ του Χρηματιστηρίου).

[3] - Τα στοιχεία Συναλλαγές Δανεισμού Τίτλων μέσω ΟΤC δηλώνονται από τους χειριστές ΣΑΤ και αφορούν τις ποσότητες που έχουν καταγραφεί στο ΣΑΤ έως και τη προηγούμενη εργάσιμη ημέρα.

[4] - Μ.Σ.Τ: - Μέση Σταθμισμένη Τιμή (ως προς τα τεμάχια)

[5] - Τα στοιχεία αφορούν σε ανοιχτές θέσεις πριν την έναρξη της συνεδρίασης

Προϊόν Δανεισμού	Υποκείμενος Τίτλος	Πολυμερείς Συναλλαγές[1]					Διμερείς Συναλλαγές[2]		Δανεισμός Τίτλων μέσω ΟΤC[3]	
		Ανοιχτές θέσεις[5]	Προσφερόμενη ποσότητα	Μ.Σ.Τ[4]	Όγκος συναλλαγών	Μ.Σ.Τ[4]	Όγκος συναλλαγών	Μ.Σ.Τ[4]	Όγκος συναλλαγών	
ELLAKTORBOR	ΕΛΛΑΚΤΩΡ (ΚΟ)	10,340	---	---	4,522	4.43%	---	---	607,416	
EXAEBOR	ΕΛΛΗΝ. ΧΡΗΜΑΤΙΣΤΗΡΙΑ-Χ.Α. (ΚΟ)	3,000	---	---	---	---	---	---	151,086	
EYAPSBOR	ΕΥΑΘ (ΚΟ)	---	---	---	---	---	---	---	---	
EYDAPBOR	ΕΥΔΑΠ (ΚΟ)	---	---	---	---	---	---	---	210,465	
INLOTBOR	ΙΝΤΡΑΛΟΤ (ΚΟ)	---	---	---	---	---	---	---	709,024	
KRIBOR	ΚΡΙ - ΚΡΙ (ΚΟ)	---	---	---	---	---	---	---	1,053	
MOHBOR	ΜΟΤΟΡ ΟΙΛ (ΚΟ)	---	---	---	---	---	---	---	1,611,318	
PRABOR	ΟΛΠ (ΚΟ)	554	---	---	---	---	---	---	77,280	
OPAPBOR	ΟΠΑΠ (ΚΟ)	5,000	---	---	---	---	---	---	1,687,989	
HTOBOR	ΟΤΕ (ΚΟ)	---	---	---	---	---	---	---	2,291,039	
TREIRBOR	ΠΕΙΡΑΙΩΣ FINANCIAL HOLD (ΚΟ)	---	---	---	10,133	4.33%	---	---	13,182,251	
PLATBOR	ΠΛΑΣΤΙΚΑ ΘΡΑΚΗΣ (ΚΟ)	---	---	---	---	---	---	---	4,130	
SARBOR	ΣΑΡΑΝΤΗΣ ΓΡ. (ΚΟ)	5,091	---	---	---	---	---	---	16,674	
TENERGYBOR	ΤΕΡΝΑ ΕΝΕΡΓΕΙΑΚΗ (ΚΟ)	---	---	---	---	---	---	---	489,643	
OLYMPBOR	ΤΕΧΝΙΚΗ ΟΛΥΜΠΙΑΚΗ (ΚΟ)	---	---	---	---	---	---	---	---	
OPTIMABOR	ΤΡΑΠΕΖΑ ΟΡΤΙΜΑ BANK (ΚΟ)	2,000	---	---	---	---	---	---	814,732	

**Σημειώσεις Προϊόντων Δανεισμού**

[1] - Πολυμερείς Συμβάσεις Δανειοδοσίας των μεθόδων 8-1, 8-2 και 8-3-3 (σύμφ. Με Αποφ.17 ΔΣ του Χρηματιστηρίου).

[2] - Διμερείς Συμβάσεις Δανειοδοσίας των μεθόδων 8-3-1 και 8-3-2 & Συμβάσεις της μεθόδου 4 (σύμφ. Με Αποφ. 20 ΔΣ του Χρηματιστηρίου).

[3] - Τα στοιχεία Συναλλαγές Δανεισμού Τίτλων μέσω ΟΤC δηλώνονται από τους χειριστές ΣΑΤ και αφορούν τις ποσότητες που έχουν καταγραφεί στο ΣΑΤ έως και τη προηγούμενη εργάσιμη ημέρα.

[4] - Μ.Σ.Τ: - Μέση Σταθμισμένη Τιμή (ως προς τα τεμάχια)

[5] - Τα στοιχεία αφορούν σε ανοιχτές θέσεις πριν την έναρξη της συνεδρίασης



**Κωδικοί και ονομασίες Κλάδων Οικονομικής Δραστηριότητας του Χρηματιστηρίου Αθηνών**

12003 - Διαπραγματεύσιμα Αμοιβαία Κεφάλαια	10101010 Υπηρεσίες Ηλεκτρονικών Υπολογιστών
10101015 Λογισμικό	10102030 Υλικό Υπολογιστών
15101010 Εξοπλισμός Τηλεπικοινωνιών	15102015 Υπηρεσίες Τηλεπικοινωνιών
20101010 Υγειονομικές Μονάδες	20101025 Υπηρεσίες Υγείας
20102010 Ιατρικός Εξοπλισμός	20103015 Φαρμακευτικά Προϊόντα
30101010 Τράπεζες	30202000 Διαφοροποιημένες Χρηματοοικονομικές Υπηρεσίες
30202010 Διαχείριση Κεφαλαίων & Θεματοφύλακες	30202015 Επενδυτικές Υπηρεσίες
30204000 Επενδυτικές Εταιρείες κλειστού τύπου	30302010 Γενικές Ασφάλειες
30302015 Μεσίτες Ασφαλίσεων	30302025 Ασφάλειες Ιδιοκτησίας & Ζημιών
35101010 Συμμετοχές & Ανάπτυξη Ακίνητης Περιουσίας	35101015 Υπηρεσίες Ακίνητης Περιουσίας
35102000 Διαφοροποιημένες Α.Ε.Ε.Α.Π.	35102030 Α.Ε.Ε.Α.Π. Επαγγελματικών Χώρων
35102045 Α.Ε.Ε.Α.Π. Εμπορικών Χώρων	40201040 Υπηρεσίες Ενοικίασης και Χρηματοδοτικής Μίσθωσης
40202010 Κατασκευή Κατοικιών	40202015 Έπιπλα
40202020 Οικιακές Συσκευές	40203040 Ηλεκτρονική Ψυχαγωγία
40204020 Ρούχα και Αξεσουάρ	40301010 Ψυχαγωγία
40301030 Εκδόσεις	40301035 Ραδιοτηλεοπτικοί Φορείς
40401010 Διαφοροποιημένοι Έμποροι	40401020 Εμπόριο Ενδυμάτων
40401025 Εμπόριο Προϊόντων Οικιακής Βελτίωσης	40401030 Εξειδικευμένο Λιανικό Εμπόριο
40501010 Αεροπορικές Εταιρείες	40501015 Ταξίδια & Τουρισμός
40501020 Τυχερά Παιχνίδια	40501025 Ξενοδοχεία & Πανσιόν
45101015 Απόσταξη & Οινοπαραγωγή	45101020 Αναψυκτικά
45102010 Γεωργεία, Αλιεία, Εκτροφή και Φυτείες	45102020 Τρόφιμα
45103010 Καπνός	45201010 Λιανικό & Χονδρικό Εμπόριο Τροφίμων
45201020 Είδη Προσωπικής Φροντίδας	50101010 Κατασκευές
50101020 Κατασκευαστές Στέγασης & Επικαλύψεων	50101030 Τσιμέντα
50101035 Άλλα Οικοδομικά Υλικά	50202010 Ηλεκτρικά Εξαρτήματα
50203015 Πλαστικά	50203030 Υλικά Συσκευασίας
50204000 Μηχανήματα Βιομηχανικού Εξοπλισμού	50204020 Μηχανήματα Κατασκευών
50205010 Προμηθευτές Βιομηχανίας	50205020 Υποστηρικτικές Υπηρεσίες προς Επιχειρήσεις
50205030 Υπηρεσίες Μαζικής Εκτύπωσης	50206015 Εμπορικά Οχήματα & Ανταλλακτικά
50206030 Θαλάσσιες Μεταφορές	50206060 Υπηρεσίες Μεταφορών
55101000 Διαφοροποιημένα Υλικά	55101020 Κλωστοϋφαντουργικά Προϊόντα
55102000 Ορυχεία	55102010 Σίδηρος & Χάλυβας
55102015 Μεταλλουργία	55102035 Αλουμίνιο
60101020 Διυλιστήρια & Εμπορία Πετρελαιοειδών	65101010 Εναλλακτική Ηλεκτρική Ενέργεια
65101015 Συμβατική Ηλεκτρική Ενέργεια	65102000 Πολλαπλών Υπηρεσιών Κοινής Ωφέλειας
65102030 Ύδρευση	



**ATHEX**  
Athens Stock Exchange

Λεωφ. Αθηνών 110 104 42 Αθήνα  
110, Athinon Ave. GR 104 42 Athens  
tel. (+30)210-33.66.800, fax (+30)210-33.66.101  
[www.athexgroup.gr](http://www.athexgroup.gr)