

24

Ημερήσιο Δελτίο
Συναλλακτικής Δραστηριότητας

Daily Official List
of Trading Activity

Τρίτη, 26 Νοεμβρίου, 2024

Έτος: 145 Αύξων Αριθμός Συνεδρίασης: 225



ATHEXGROUP
Athens Exchange Group

Αποποίηση Ευθύνης:

Η εταιρεία Ελληνικά Χρηματιστήρια-Χρηματιστήριο Αθηνών Ανώνυμη Εταιρεία Συμμετοχών καταβάλλει κάθε δυνατή προσπάθεια ώστε να διασφαλίσει ότι οι πληροφορίες και τα λοιπά στοιχεία που εμφανίζονται στο Ημερήσιο Δελτίο Τιμών (Η.Δ.Τ.) είναι ορθά και πλήρη αλλά δεν έχει καμία ευθύνη για ενδεχόμενο λάθος ή παράλειψη στοιχείων και / ή ευθύνη σχετικά με την ακρίβεια, αξιοπιστία, επικαιροποίηση και πληρότητα των παραπάνω πληροφοριών και στοιχείων ή ευθύνη προερχόμενη άμεσα ή έμμεσα από την χρήση των παραπάνω πληροφοριών.

Η Εταιρία δεν έχει καμία ευθύνη για την ακρίβεια των στοιχείων που περιλαμβάνονται στις ανακοινώσεις των εισηγμένων εταιρειών. Πιθανές προσβολές δικαιωμάτων τρίτων από το περιεχόμενο των ανακοινώσεων συνιστούν αποκλειστική ευθύνη του αποστολέα των ανακοινώσεων.

Όλα τα αναγραφόμενα στο Η.Δ.Τ. στοιχεία παρέχονται μόνο για τους σκοπούς της πληροφόρησης και δεν συνιστούν παροχή επενδυτικών συμβουλών ή πρόσκληση για επένδυση σε κινητές αξίες που διαπραγματεύονται στο Χρηματιστήριο Αθηνών.

Αναγνωρίζεται και συμφωνείται ότι όλα τα δικαιώματα επί των πληροφοριών που εμφανίζονται στο Η.Δ.Τ. θα αποτελούν κυριότητα της εταιρίας και οποιοδήποτε άλλο δικαίωμα συμπεριλαμβανομένου του δικαιώματος πνευματικής ιδιοκτησίας, σήματος κλπ. ανήκουν στο Χρηματιστήριο Αθηνών.

Τα ανωτέρω στοιχεία αποτελούν ιδιοκτησία της Εταιρίας και προστατεύονται σύμφωνα με τις διατάξεις περί πνευματικής ιδιοκτησίας. Απαγορεύεται α) η με οποιοδήποτε τρόπο ή μέσο αναπαραγωγή, αναδημοσίευση, τροποποίηση, αντιγραφή, πώληση, μετάδοση ή διανομή του συνόλου ή μέρους τους, χωρίς αναφορά στην πηγή και β) η εμπορική εκμετάλλευση των στοιχείων από τρίτους.

Η Εταιρία δεν φέρει καμία ευθύνη προερχόμενη άμεσα ή έμμεσα από χρήση ή τυχόν αλλοίωση των ανωτέρω στοιχείων όταν αυτά χρησιμοποιούνται από

Ελληνικά Χρηματιστήρια - Χρηματιστήριο Αθηνών Α.Ε. Συμμετοχών

Λεωφόρος Αθηνών 110, 10442 Αθήνα, Τηλ: (210) 33.66.800, Fax: (210) 32.13.938

www.athexgroup.gr

Χρηματιστηριακό Κέντρο Θεσσαλονίκης

Κατούνη 16-18, Θεσ/νίκη 546 25, Τηλ: (2310) 567.667, Fax: (2310) 530.455

Συνεργητικό Κεφάλαιο Εξασφάλισης Επενδυτικών Υπηρεσιών

Φειδίου 14-16, Αθήνα 106 78, Τηλ: (210) 33.04.682, Fax: (210) 33.04.155

Επιτροπή Κεφαλαιαγοράς

Κολοκοτρώνη 1 & Σταδίου 1, Αθήνα 105 62, Τηλ: (210) 33.77.100, Fax: (210) 33.77.173

Πίνακας Περιεχομένων**Ενότητα 1: Στατιστικά Στοιχεία Χρεογράφων, Παραγώγων και Δανεισμού**

- Οι Αγορές Χρεογράφων Παραγώγων Δανεισμού
- Χρηματιστηριακοί Δείκτες
- Αναλυτικά Στοιχεία Συναλλαγών Αγοράς Χρεογράφων
- Στοιχεία Συναλλαγών Κλάδων Χρηματιστηρίου Αθηνών & Χρηματοοικονομικών Προϊόντων (Δ.Α.Κ.)
- Οι 10 Μετοχές με τη μεγαλύτερη Άνοδο & Πτώση
- Αναλυτικά Στοιχεία Συναλλαγών Αγοράς Παραγώγων

Ενότητα 2: Αναλυτικά Στοιχεία Συναλλαγών Χρεογράφων

- Αναλυτικά Στοιχεία Συναλλαγών Χρεογράφων
- Σημειώσεις Χρεογράφων

Ενότητα 3: Στοιχεία Συναλλαγών Χρεογράφων

- Στοιχεία Συναλλαγών Πακέτων
- Στοιχεία Συναλλαγών Δικαιωμάτων

- Στοιχεία Δανεισμού Τίτλων
- Στοιχεία Συναλλαγών Εκποιήσεων
- Στοιχεία Συναλλαγών Εκποιήσεων Ενσώματων Ονομαστικών Μετοχών
- Στοιχεία Ενεργητικού Διαπραγματεύσιμων Αμοιβαίων Κεφαλαίων (Δ.Α.Κ.)
- Χαρακτηριστικά Διαπραγματεύσιμων Αμοιβαίων Κεφαλαίων (Δ.Α.Κ.)

Ενότητα 4: Ανακοινώσεις**Ενότητα 5: Ομόλογα Διαπραγματεύσιμα στην Αγορά Αξιών Σταθερού Εισοδήματος**

- Ομολογιακά Δάνεια Επιχειρήσεων – Οργανωμένη Αγορά (Μετατρέψιμα)
- Ομολογιακά Δάνεια Επιχειρήσεων – Οργανωμένη Αγορά (Μη Μετατρέψιμα)
- Ομόλογα Ελληνικού Δημοσίου
- Έντοκα Γραμμάτια & Zero Coupon Ομόλογα Ελληνικού Δημοσίου
- Ομόλογα Ελληνικού Δημοσίου Διαπραγματεύσιμα με τη Μέθοδο Εκφώνησης - Αντιφώνησης
- Ομόλογα Κρατικών Τραπεζών

Ενότητα 6: Πρόσθετα Στοιχεία Ενημέρωσης

- Πίνακας Μελών Χρηματιστηρίου Αθηνών και Μελών ΕΤ.ΕΚ.
- Πίνακας Μετοχών Υπό Ειδική Διαπραγμάτευση
- Γνωστοποιήσεις Συναλλαγών - Κατάλογος Υπόχρεων Προσώπων

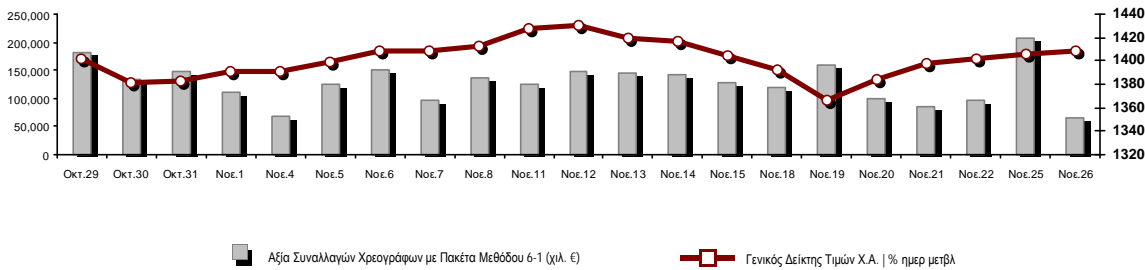
Ενότητα 7: Αναλυτικά Στοιχεία Συναλλαγών Αγοράς Παραγώγων

- Συμβόλαια Μελλοντικής Εκπλήρωσης σε Δείκτες
- Συμβόλαια Μελλοντικής Εκπλήρωσης σε Μετοχές
- Δικαιώματα Προαίρεσης σε Δείκτες
- Δικαιώματα Προαίρεσης σε Μετοχές
- Στοιχεία Συναλλαγών Προϊόντων Δανεισμού

Παράρτημα Α: Κωδικοί και ονομασίες Κλάδων Οικονομικής Δραστηριότητας του Χρηματιστηρίου Αθηνών

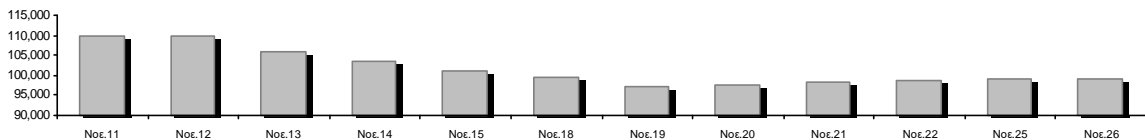
Οι Αγορές Χρεογράφων Παραγώγων Δανεισμού

Γενικός Δείκτης Τιμών και Αξία Συναλλαγών Μετοχών και Παραγώγων

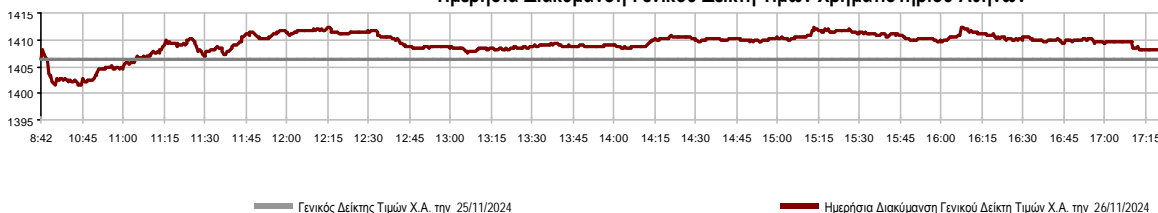


Κεφαλαιοποίηση Χ.Α. (εκατ €)**:	99,069.64		Συνολικές Ανοικτές Θέσεις σε Παράγωγα	440,465
Ημερήσια μεταβολή: εκατ. € %	64.62	0.07%	Ανοικτές θέσεις σε ΣΜΕ επί Δεικτών % ημερ μετβλ	6,188 0.59%
Μέση ετήσια Κεφ/ποίηση: εκατ. € % Μετβλ. Μέση προηγ. έτος	98,385.89	22.39%	Ανοικτές θέσεις σε ΣΜΕ επί μετοχών % ημερ μετβλ	433,266 0.73%
Γενικός Δείκτης Τιμών Χ.Α. % ημερ μετβλ	1,408.05	0.13%	Ανοικτές θέσεις σε Δικαιώματα επί Δεικτών % ημερ μετβλ	705 6.02%
Κεφαλαιοποίηση Γενικού Δείκτη (εκατ. €)	91,547.51		Ανοικτές θέσεις σε Δικαιώματα επί μετοχών % ημερ μετβλ	306 0.33%
Ημερήσια μεταβολή (εκατ. €)	113.44			
Αξία Συναλλαγών Χρεογράφων με Πακέτα Μεθόδου 6-1 (χιλ. €)	63,950.24		Πλήθος Συμβολαίων Παραγώγων:	12,016
Ημερήσια μεταβολή: %	-142,831.51	-69.07%	Ημερήσια μεταβολή: τμχ %	-2,619 -17.90%
Μέση Αξία Συν/γών ΥiD: χιλ. € % Μετβλ Μέση προηγ. έτος	130,502.91	19.11%	Μέσος Όγκος Συμβ. ΥiD: % Μετβλ Μέσο προηγ. Έτος	35,452 -19.36%
Αξία Συναλλαγών Πακέτων Μεθόδου 6-1 (χιλ. €)	3,677.66		Πλήθος Πράξεων Παραγώγων:	923
Αξία Συναλλαγών Πακέτων Μεθόδου 6-2 & 6-3 (χιλ. €)	1.72		Ημερήσια μεταβολή: πλήθος %	-163 -15.01%
Αξία Συναλλαγών Ομολόγων (χιλ.€)	1,037.85		Μέσο Πλήθος Πράξεων ΥiD: % Μετβλ Μέσο προηγ. Έτος	1,811 -22.32%
Όγκος Συναλλαγών Χρεογράφων με Πακέτα Μεθόδου 6-1 (χιλ. Τμχ)	14,658.24		Συνολικές Ανοικτές Θέσεις σε Δανεισμό	284,554
Ημερήσια μεταβολή: χιλ. τμχ %	-26,935.00	-64.76%	Ημερήσια μεταβολή: τμχ %	-7,334 -2.51%
Μέσος Όγκος Συν/γών ΥiD: % Μετβλ Μέσο προηγ. Έτος	28,640.79	-14.81%	Πλήθος Συναλλαγών Δανεισμού (Πολυμερής/Διμερής)	34,784
Όγκος Συναλλαγών Πακέτων Μεθόδου 6-1 (χιλ. Τεμάχια)	672.12		Ημερήσια μεταβολή: τμχ %	24,418
Όγκος Συναλλαγών Πακέτων Μεθόδου 6-2 & 6-3 (χιλ. Τεμάχια)	1.05		Πλήθος Πολυμερών Συναλλαγών	33,784
Όγκος Συναλλαγών Ομολόγων	1,055,000		Πλήθος Διμερών Συναλλαγών	1,000
Πλήθος Πράξεων Χρεογράφων με Πακέτα Μεθόδου 6-1	25,366		Πλήθος Πράξεων Δανεισμού:	14
Ημερήσια μεταβολή: πλήθος %	-10,285	-28.85%	Ημερήσια μεταβολή: %	9
Μέσο Πλήθος Πράξεων ΥiD: % Μετβλ Μέσο προηγ. Έτος	36,554	0.91%	Πλήθος Πράξεων Πολυμερών Συναλλαγών	13
Πλήθος πακέτων Μεθόδου 6-1	10		Πλήθος Πράξεων Διμερών Συναλλαγών	1
Πλήθος πακέτων Μεθόδου 6-2 & 6-3	1			
Πλήθος συναλλαγών Ομολόγων	177			

Κεφαλαιοποίηση Χ.Α. (εκατ €)**



Ημερήσια Διακύμανση Γενικού Δείκτη Τιμών Χρηματιστηρίου Αθηνών



Χρηματιστηριακοί Δείκτες

Όνομασία Δείκτη	26/11/2024	25/11/2024	Δ μον.	Δ %	Κατώτερη	Ανώτερη	Κατ.έτους	Ανωτ.έτους	Ετησ. μεταβ.
Γενικός Δείκτης Τιμών Χ.Α.	1,408.05 #	1,406.20	1.85	0.13%	1,401.42	1,412.29	1,293.14	1,505.35	8.89% #
Δείκτης Συνολικής Απόδοσης Γενικού Δείκτη Χ.Α.	2,661.35 #	2,657.85	3.50	0.13%	2,648.81	2,669.36	2,355.44	2,789.06	12.99% #
Δείκτης ATHEX ESG	1,600.87 #	1,598.37	2.50	0.16%	1,592.12	1,606.58	1,471.77	1,722.97	8.77% #
Δείκτης Τιμών Εναλλακτικής Αγοράς Χ.Α.	14,102.53 #	14,089.90	12.63	0.09%	14,058.29	14,287.37	9,352.11	15,435.43	50.80% #
FTSE/Χ.Α. Large Cap	3,409.42 #	3,404.45	4.97	0.15%	3,390.93	3,422.17	3,122.79	3,665.50	9.18% #
FTSE/Χ.Α. Mid Cap	2,261.53 €	2,262.56	-1.03	-0.05%	2,249.63	2,268.22	2,054.77	2,459.55	0.48% #
FTSE/Χ.Α. Υψηλής Μερισματικής Απόδοσης	3,896.47 #	3,877.82	18.65	0.48%	3,872.58	3,913.94	3,629.54	4,217.66	3.32% #
FTSE/Χ.Α. Δείκτης Αγοράς	813.72 #	812.39	1.33	0.16%	808.88	816.27	746.82	875.18	8.96% #
FTSE/Χ.Α. Τράπεζες	1,191.73 #	1,186.99	4.74	0.40%	1,180.02	1,196.29	1,057.67	1,354.57	12.26% #
FTSE/ATHEX ΤΕΧΝΟΛΟΓΙΑ & ΤΗΛΕΠΙΚΟΙΝΩΝΙΕΣ	5,485.53 €	5,504.65	-19.12	-0.35%	5,485.53	5,542.26	4,915.95	5,868.21	8.14% #
FTSE/ATHEX ΧΡΗΜΑΤΟΟΙΚΟΝΟΜΙΚΕΣ ΥΠΗΡΕΣΙΕΣ	5,596.33 #	5,572.86	23.47	0.42%	5,541.59	5,617.70	4,996.31	6,357.41	11.61% #
FTSE/ATHEX ΑΚΙΝΗΤΗΣ ΠΕΡΙΟΥΣΙΑΣ	4,758.66 €	4,774.22	-15.56	-0.33%	4,758.66	4,789.79	4,507.00	5,120.52	-4.07% €
FTSE/ATHEX ΚΑΤΑΝΑΛΩΤΙΚΑ ΠΡΟΪΟΝΤΑ	4,938.18 #	4,899.90	38.28	0.78%	4,893.17	4,949.12	4,663.68	5,557.48	-1.55% €
FTSE/ATHEX ΒΑΣΙΚΑ ΑΓΑΘΑ	6,601.41 €	6,603.74	-2.33	-0.04%	6,563.68	6,639.09	5,069.68	6,792.60	29.73% #
FTSE/ATHEX ΒΙΟΜΗΧΑΝΙΕΣ	6,900.79 #	6,843.12	57.67	0.84%	6,806.44	6,902.59	5,044.08	6,902.59	35.80% #
FTSE/ATHEX ΠΡΩΤΕΣ ΎΛΕΣ	4,762.53 #	4,734.63	27.90	0.59%	4,704.30	4,774.57	4,369.10	5,876.05	-2.20% €
FTSE/ATHEX ΕΝΕΡΓΕΙΑ & ΥΠΗΡΕΣΙΕΣ ΚΟΙΝΗΣ ΩΦ	4,679.53 €	4,698.96	-19.43	-0.41%	4,674.45	4,724.08	4,536.38	5,474.06	-6.18% €
Δείκτης Όλων των Μετοχών Χ.Α.	325.79 #	325.57	0.22	0.07%	325.79	325.79	304.60	367.53	7.88% #
Ελληνικός Δείκτης Mid & Small Cap	2,011.99 #	2,007.54	4.45	0.22%	2,003.61	2,017.76	1,881.89	2,157.15	4.30% #
FTSE/Χ.Α. Large Cap Συνολικής Απόδοσης	5,865.20 #	5,856.65	8.55	0.15%			5,201.70	6,187.73	13.51% #
FTSE/Χ.Α. Mid Cap Συνολικής Απόδοσης	3,096.92 €	3,098.33	-1.41	-0.05%			2,872.41	3,302.69	2.17% #
MSCI GREECE REBASED	5,245.85 #	5,233.12	12.73	0.24%	5,210.56	5,267.55	4,964.20	5,837.84	5.24% #
Ελληνικός Δείκτης Εταιρικών Ομολόγων	138.14 #	138.06	0.08	0.06%			129.54	138.14	6.56% #
Ελληνικός Δείκτης Τιμών Εταιρικών Ομολόγων	93.65 #	93.62	0.03	0.03%			90.52	93.65	3.31% #

Σημείωση 1: Το κλείσιμο των Δεικτών FTSE/Μed 100, Ελληνικός Δείκτης Εταιρικών Ομολόγων και, Ελληνικός Δείκτης Τιμών Εταιρικών Ομολόγων αφορούν την συνεδρίαση της 22/11/2024.

Σημείωση 2: Ο Ελληνικός Δείκτης Mid & Small Cap είναι Customized δείκτης υπολογιζόμενος από το Χρηματιστήριο Αθηνών.

Αναλυτικά Στοιχεία Συναλλαγών Αγοράς Χρεογράφων

	Όλα τα Χρεόγραφα	Κύρια Αγορά	Επιτήρηση	Διαπραγματεύσιμα Αμοιβαία Κεφάλαια
Σύνολα	119	114	4	1
Ανοδικές / Καθοδικές / Σταθερές:	50 / 41 / 28	49 / 41 / 24	0 / 0 / 4	1 / 0 / 0
Κεφαλαιοποίηση Χ.Α. (εκατ €) **	99,069.64	99,011.41	58.23	
Μέση Ημερήσια Αξία Συν/γών (χιλ. €)	130,502.91	130,389.45	30.21	229.79
Αξία Συναλλαγών	63,951.96	63,814.33	8.14	129.49
Κύριος Πίνακας:	60,272.58	60,134.94	8.14	129.49
Προσυμφωνημένων Συναλλαγών 6_1_2_3:	3,679.38	3,679.38	0.00	0.00
Πίνακας Εκποιήσεων:	0.00	0.00	0.00	0.00
Πίνακας Ειδικών Όρων:	0.00	0.00	0.00	0.00
Μέσος Ημερήσιος Όγκος Συναλλαγών	28,640,788	28,513,367	139,073	6,645
Όγκος Συναλλαγών	14,659,297	14,606,786	48,714	3,797
Κύριος Πίνακας:	13,986,120	13,933,609	48,714	3,797
Προσυμφωνημένων Συναλλαγών 6_1_2_3:	673,177	673,177	0	0
Πίνακας Εκποιήσεων:	0	0	0	0
Πίνακας Ειδικών Όρων:	0	0	0	0
Μέσο Ημερήσιο Πλήθος Πράξεων	36,554	36,456	57	43
Αριθμός Πράξεων	25,367	25,334	17	16
Κύριος Πίνακας:	25,356	25,323	17	16
Προσυμφωνημένων Συναλλαγών 6_1_2_3:	11	11	0	0
Πίνακας Εκποιήσεων:	0	0	0	0
Πίνακας Ειδικών Όρων:	0	0	0	0

Στοιχεία Συναλλαγών Κλάδων Χρηματιστηρίου Αθηνών & Χρηματοοικονομικών Προϊόντων (Δ.Α.Κ.)

Κωδικός	Κλάδοι	Ανοδικές / Καθοδικές / Σταθερές	Αριθμός Πράξεων	Όγκος Συναλλαγών	Αξία Συναλλαγών	% στη Συνολική Αξία
12000	- Χρηματοοικονομικά Προϊόντα	1 / 0 / 0	16	3,797	129,490.98	0.20%
3510	- Ακίνητη Περιουσία	2 / 5 / 4	1,007	297,887	1,007,038.83	1.57%
3030	- Ασφάλειες	0 / 1 / 0	10	2,234	9,628.64	0.02%
5020	- Βιομηχανικά Προϊόντα & Υπηρεσίες	8 / 4 / 4	1,473	397,946	2,499,654.69	3.91%
4040	- Εμπόριο	2 / 2 / 2	943	213,884	2,774,329.67	4.34%
6010	- Ενέργεια	3 / 0 / 1	1,494	241,043	2,428,550.71	3.80%
4020	- Καταναλωτικά Προϊόντα & Υπηρεσίες	4 / 1 / 1	220	26,614	129,976.19	0.20%
5010	- Κατασκευές & Υλικά Κατασκευών	7 / 3 / 4	3,332	1,078,153	7,686,883.94	12.02%
4030	- Μέσα Ενημέρωσης	1 / 0 / 0	51	24,923	11,396.41	0.02%
4520	- Προσωπική Φροντίδα, Φάρμακα & Παντοπωλεία	1 / 0 / 1	172	17,650	159,663.17	0.25%
5510	- Πρώτες Ύλες	5 / 4 / 3	749	226,167	748,036.56	1.17%
4050	- Ταξίδια και Αναψυχή	1 / 3 / 1	1,834	964,412	3,297,953.13	5.16%
1010	- Τεχνολογία	4 / 3 / 3	1,170	272,033	1,221,789.83	1.91%
1510	- Τηλεπικοινωνίες	0 / 2 / 0	899	162,256	2,434,998.77	3.81%
3010	- Τράπεζες	3 / 5 / 0	8,708	9,809,660	30,428,041.80	47.58%
4510	- Τρόφιμα, Ποτά & Καπνοβιομηχανίες	2 / 2 / 2	217	41,855	1,043,538.10	1.63%
2010	- Υγεία	2 / 1 / 0	101	33,576	26,451.82	0.04%
6510	- Υπηρεσίες Κοινής Ωφέλειας	3 / 3 / 0	2,496	664,375	7,106,721.96	11.11%
3020	- Χρηματοοικονομικές Υπηρεσίες	1 / 2 / 2	475	180,832	807,813.57	1.26%

Οι 10 Μετοχές με τη μεγαλύτερη Άνοδο & Πτώση

Κύρια Αγορά

Μετοχές με τη μεγαλύτερη Θετική μεταβολή τιμής	Τιμή κλεισ.	Μεταβ.	Μετοχές με τη μεγαλύτερη Αρνητική μεταβολή τιμής	Τιμή κλεισ.	Μεταβ.
ΑΒΑΞ Α.Ε. (ΚΟ)	1.48	5.87% #	ΑΤΤΙCΑ ΒΑΝΚ Α.Τ.Ε. (ΚΟ)	0.57	-5.00% α
ΕΛΛΑΚΤΩΡ (ΚΟ)	1.734	3.21% #	ΤΡΑΠΕΖΑ ΟΡΤΙΜΑ ΒΑΝΚ (ΚΟ)	12.74	-2.15% α
ΑΥΕ (ΚΟ)	0.466	2.87% #	ΣΕΝΕΡΓΥ ΗΟΛΔΙΝΓΣ (ΚΑ)	8.44	-1.86% α
ΙΔΕΑΛ ΗΟΛΔΙΝΓΣ (ΚΟ)	5.85	2.63% #	ΒΙΟΚΑΡΠΕΤ (ΚΟ)	1.76	-1.68% α
ΦΛΕΧΟΡΑΚΚ (ΚΟ)	8.2	2.50% #	ΙΝΤΡΑΚΟΜ ΗΟΛΔΙΝΓΣ (ΚΟ)	2.71	-1.63% α
ΟΥΑΛΙΤΥ & ΡΕΛΙΑΒΙΛΙΤΥ (ΚΟ)	1.088	2.45% #	ΚΡΙ - ΚΡΙ (ΚΟ)	14.1	-1.40% α
ΙΛΥΔΑ (ΚΟ)	1.9	2.15% #	ΜΟΤΟΔΥΝΑΜΙΚΗ (ΚΟ)	2.51	-1.37% α
ΕΛΛΗΝ. ΧΡΗΜΑΤΙΣΤΗΡΙΑ-Χ.Α. (ΚΟ)	4.4	2.09% #	ΔΕΗ (ΚΟ)	11.55	-1.37% α
ΕΘΝΙΚΗ ΤΡΑΠΕΖΑ (ΚΟ)	6.99	1.57% #	ΒΑΝΚ ΟΥ ΚΥΠΡΟΣ (ΚΟ)	4.39	-1.13% α
ΕΚΤΕΡ (ΚΟ)	1.512	1.48% #	ΡΕΡΦΟΡΜΑΝΣ ΤΕΧΝΟΛΟΓΙΕΣ (ΚΟ)	5.4	-1.10% α

Μετοχές με τη μεγαλύτερη Αξία Συναλλαγών	Αξία (χιλ. €)	Μεταβ.	Μετοχές με το μεγαλύτερο Όγκο Συναλλαγών	Όγκος	Μεταβ.
ΕΘΝΙΚΗ ΤΡΑΠΕΖΑ (ΚΟ)	12,089.62	1.57% #	ΑΛΡΗΑ ΥΠΗΡΕΣΙΩΝ ΣΥΜΜ (ΚΟ)	3,148,398	-0.49% α
ΠΕΙΡΑΙΩΣ ΦΙΝΑΝΚΙΑΛ ΗΟΛΔ (ΚΟ)	7,068.43	-0.44% α	ΕΥΡΟΒΑΝΚ ΗΟΛΔΙΝΓΣ (ΚΟ)	2,437,615	0.64% #
ΕΥΡΟΒΑΝΚ ΗΟΛΔΙΝΓΣ (ΚΟ)	4,992.79	0.64% #	ΠΕΙΡΑΙΩΣ ΦΙΝΑΝΚΙΑΛ ΗΟΛΔ (ΚΟ)	1,958,708	-0.44% α
ΑΛΡΗΑ ΥΠΗΡΕΣΙΩΝ ΣΥΜΜ (ΚΟ)	4,785.38	-0.49% α	ΕΘΝΙΚΗ ΤΡΑΠΕΖΑ (ΚΟ)	1,732,520	1.57% #
ΓΕΚ ΤΕΡΝΑ (ΚΟ)	3,293.94	0.88% #	ΙΝΤΡΑΛΟΤ (ΚΟ)	753,846	-0.11% α
ΜΕΤΛΕΝ ΕΝΕΡΓΥ & ΜΕΤΑΛΣ (ΚΟ)	2,782.65	-0.38% α	ΑΤΤΙCΑ ΒΑΝΚ Α.Τ.Ε. (ΚΟ)	319,546	-5.00% α
ΔΕΗ (ΚΟ)	2,628.93	-1.37% α	ΑΔΜΗΕ ΣΥΜΜΕΤΟΧΩΝ Α.Ε. (ΚΟ)	285,492	1.05% #
ΟΤΕ (ΚΟ)	2,428.10	-0.99% α	ΕΛΛΑΚΤΩΡ (ΚΟ)	277,239	3.21% #
ΚΟΜΒΟ (ΚΟ)	2,412.94	0.57% #	ΙΝΤΡΑΚΑΤ (ΚΟ)	227,710	1.04% #
ΤΙΤΑΝ ΣΕΜΕΝΤ (ΚΑ)	2,391.53	1.05% #	ΔΕΗ (ΚΟ)	225,250	-1.37% α

Σημείωση: Απεικονίζονται οι Μετοχές που δεν ανήκουν στην Κατηγορία Επιτήρησης και πραγματοποιήσαν κατά τη διάρκεια της συνεδρίασης Αξία Συναλλαγών μεγαλύτερη από 10,000 Ευρώ.

Αναλυτικά Στοιχεία Συναλλαγών Αγοράς Παραγώγων

	Αριθμός Πράξεων	Όγκος	Ανοικτές θέσεις
Σ.Μ.Ε. σε Δείκτες	89	445	6,188
FTSE/X.A. Τράπεζες	0	0	1,598
FTSE/X.A. Large Cap	89	445	4,589
MSCI GREECE REBASED	0	0	1
Σ.Μ.Ε. σε Μετοχές	829	11,503	433,266
ΑΔΜΗΕ ΣΥΜΜΕΤΟΧΩΝ Α.Ε. (ΚΟ)	4	137	25,172
ΑΕΡΟΠΟΡΙΑ ΑΙΓΑΙΟΥ (ΚΟ)	11	17	3,025
ΑΛΡΗΑ ΥΠΗΡΕΣΙΩΝ ΣΥΜΜ (ΚΟ)	117	3,806	154,483
ΔΙΕΘΝΗΣ ΑΕΡΟΛΙΜΕΝΑΣ ΑΘΗΝΩΝ(ΚΟ)	2	3	431
ΑΥΤΟΗΕΛΛΑΣ (ΚΟ)	2	2	128
ΑΒΑΞ Α.Ε. (ΚΟ)	29	31	1,192
BANK OF CYPRUS (ΚΟ)	0	0	0
COCA-COLA HBC AG (ΚΟ)	1	5	115
CENERGY HOLDINGS (ΚΑ)	42	165	5,784
ΕΛΛΑΚΤΩΡ (ΚΟ)	47	221	4,479
ΕΛΒΑΛΧΑΛΚΟΡ (ΚΟ)	15	166	4,203
EUROBANK HOLDINGS (ΚΟ)	46	1,504	18,040
ΕΥΔΑΠ (ΚΟ)	0	0	4,004
FOURLIS ΣΥΜΜΕΤΟΧΩΝ (ΚΟ)	7	25	998
ΓΕΚ ΤΕΡΝΑ (ΚΟ)	45	278	10,874
ΕΛΛΗΝ. ΧΡΗΜΑΤΙΣΤΗΡΙΑ-Χ.Α. (ΚΟ)	29	119	3,887
HELLENIQ ENERGY (ΚΟ)	25	134	5,210
INTRACOM HOLDINGS (ΚΟ)	7	15	7,230
INTRAKAT (ΚΟ)	6	13	1,865
JUMBO (ΚΟ)	6	6	178
LAMDA DEVELOPMENT(ΚΟ)	0	0	5,752
METLEN ENERGY & METALS (ΚΟ)	19	76	4,724
MIG (ΚΟ)	0	0	101
ΜΟΤΟΡ ΟΪΛ (ΚΟ)	11	32	6,929
ΕΘΝΙΚΗ ΤΡΑΠΕΖΑ (ΚΟ)	117	1,099	25,981
ΟΠΑΠ (ΚΟ)	8	24	853
ΤΡΑΠΕΖΑ ΟΡΤΙΜΑ BANK (ΚΟ)	0	0	89
ΟΤΕ (ΚΟ)	3	11	2,606
ΟΛΠ (ΚΟ)	0	0	128
ΠΕΙΡΑΙΩΣ FINANCIAL HOLD (ΚΟ)	124	3,078	93,855
ΔΕΗ (ΚΟ)	42	247	18,870
QUEST ΣΥΜΜΕΤΟΧΩΝ (ΚΟ)	1	1	167
ΤΕΡΝΑ ΕΝΕΡΓΕΙΑΚΗ (ΚΟ)	0	0	16,612
ΤΙΤΑΝ CEMENT (ΚΑ)	19	47	418
ΥΙΟΗΑΛCO SA/NV (ΚΑ)	44	241	4,883
Δικαιώματα σε Δείκτες	5	68	705
FTSE/X.A. Large Cap	5	68	705
Δικαιώματα σε Μετοχές	0	0	306
ΑΛΡΗΑ ΥΠΗΡΕΣΙΩΝ ΣΥΜΜ (ΚΟ)	0	0	0
ΕΘΝΙΚΗ ΤΡΑΠΕΖΑ (ΚΟ)	0	0	202
ΟΠΑΠ (ΚΟ)	0	0	92
ΟΤΕ (ΚΟ)	0	0	0
ΠΕΙΡΑΙΩΣ FINANCIAL HOLD (ΚΟ)	0	0	0
ΔΕΗ (ΚΟ)	0	0	12
Συνολική Δραστηριότητα	923	12,016	440,465

Πληθος Χρεογράφων	Ονομ. Αξία	Μερίσματα [1]			Ημερ. Τελευτ. Αποκοπής Μέρισμα [2]	Αποκοπή Δικαίωμα	Σημ. Χρεόγραφο	Τιμή κλεισίματος	% μεταβ.	Προηγ. Κλείσιμο-ημ/νία	Άνοιγμα	Κατωτ Τιμή	Ανωτ Τιμή	Τελ Σταθμ Τιμή	Τελευταία ζήτηση [7]	Τελευταία προσφορά [7]	Ρ/Ε μετά φ. Χρήσιμ	Όγκος	Πράξεις	Αξία Συναλλαγών[8]	Χ.Α. Εταιρείας (χιλ. €) [3,5]	Χαμηλό έτους	Υψηλό έτους	Κλάδος [4]				
		2021	2022	2023																								
2,352,977,294	0.290	---	---	0.026	26/07/2024	18/04/2017	---	ALPHA ΥΠΗΡΕΣΙΩΝ ΣΥΜΜ (ΚΟ)	1.515	-0.49	€ 1.5225	25/11/2024	1.5225	1.515	1.5315	1.515	1.52	33@1.51	10331@1.52	---	---	3,148,398	1,623	4,785,382.56	3,564,760.60	1.367	1.79	30101010
36,353,868	1.00	---	(0.025)	0.1	16/07/2024	21/08/2023	---	AUSTRIACARD (ΚΑ)	5.34	-0.19	€ 5.35	25/11/2024	5.38	5.33	5.38	5.34	5.337	937@5.33	250@5.35	---	---	98,177	290	523,997.06	194,129.66	5.23	6.8	10101010
48,624,764	0.080	0.46	0.65	0.7	22/04/2024	05/12/2022	---	AUTOHELLAS (ΚΟ)	10.2	0.79	€ 10.12	25/11/2024	10.1	10.04	10.3	10.2	10.184	240@10.14	2389@10.20	---	---	10,237	134	104,254.20	495,972.59	10	14.1	40201040
441,750,022	0.100	---	---	---	23/09/2024	---	---	BANK OF CYPRUS (ΚΟ)	4.39	-1.13	€ 4.44	25/11/2024	4.45	4.39	4.47	4.39	4.438	647@4.39	1500@4.44	---	---	169,824	139	753,618.52	1,939,282.60	4.15	5.1	30101010
212,384,903	---	---	0.05	0.08	25/06/2024	07/12/2016	---	CENERGY HOLDINGS (ΚΑ)	8.44	-1.86	€ 8.6	25/11/2024	8.57	8.44	8.7	8.44	8.553	2237@8.43	158@8.49	---	---	170,752	644	1,460,477.67	1,792,528.58	6.71	10.18	50202010
373,239,562	6.70	0.71	0.78	0.93	30/05/2024	29/04/2013	---	COCA-COLA HBC AG (ΚΟ)	33.7	-0.36	€ 33.82	25/11/2024	33.4	33.4	33.86	33.7	33.77	500@33.50	500@33.96	---	---	23,186	60	782,991.84	12,578,173.24	25.66	34.48	45101020
3,676,736,329	0.220	---	---	0.0933	25/07/2024	20/05/2019	---	EUROBANK HOLDINGS (ΚΟ)	2.058	0.64	€ 2.045	25/11/2024	2.049	2.026	2.058	2.058	2.048	2758@2.05	44845@2.06	---	---	2,437,615	1,419	4,992,792.46	7,566,723.37	1.599	2.63	30101010
305,635,185	2.18	0.1	0.3	0.9	10/07/2024	01/10/2003	---	HELLENIO ENERGY (ΚΟ)	6.765	0.82	€ 6.71	25/11/2024	6.71	6.71	6.905	6.765	6.808	20@6.74	300@6.77	---	---	161,077	711	1,096,558.57	2,067,622.03	6.62	8.81	60101020
160,523,985	0.300	---	---	---	12/08/2008	30/12/2022	---	INTRAKAT (ΚΟ)	4.88	1.04	€ 4.83	25/11/2024	4.825	4.77	4.89	4.88	4.816	1000@4.81	5534@4.88	---	---	227,710	414	1,096,731.59	783,357.05	4.445	5.64	50101010
136,059,759	0.880	0.77	0.322	1	10/07/2024	05/03/2014	---	JUMBO (ΚΟ)	24.84	0.57	€ 24.7	25/11/2024	24.7	24.7	24.96	24.84	24.824	395@24.82	150@24.92	---	---	97,203	539	2,412,938.12	3,379,724.41	21.68	30.1	40401010
176,736,715	0.300	---	---	---	30/05/2007	27/11/2019	---	LAMDA DEVELOPMENT(ΚΟ)	7.15	-0.28	€ 7.17	25/11/2024	7.17	7.15	7.21	7.15	7.195	2534@7.15	335@7.20	---	---	85,183	276	612,899.85	1,263,667.51	6.15	7.73	35101010
142,891,161	0.970	0.4341	1.24	1.5531	26/06/2024	07/07/2017	---	METLEN ENERGY & METALS (ΚΟ)	31.4	-0.38	€ 31.52	25/11/2024	31.6	31.26	31.74	31.4	31.47	451@31.38	42@31.48	---	---	88,423	886	2,782,648.10	4,486,782.46	30.7	39.56	65102000
78,325,475	---	0.6	0.85	25/06/2024	23/07/2019	---	---	TITAN CEMENT (ΚΑ)	38.4	1.05	€ 38	25/11/2024	37.5	37.4	38.95	38.4	38.214	29@38.35	520@38.45	---	---	62,582	586	2,391,534.20	3,007,698.24	20.9	38.95	50101030
259,189,761	0.1	0.12	0.12	25/06/2024	26/02/2016	---	---	VIOHALCO SA/ΝV (ΚΑ)	5.27	1.15	€ 5.21	25/11/2024	5.21	5.19	5.32	5.27	5.277	1112@5.27	423@5.31	---	---	91,332	278	481,933.24	1,365,930.04	4.88	6.63	55102015
148,321,516	0.300	---	0.07	0.03	29/07/2024	22/01/2020	---	ΑΒΑΞ Α.Ε. (ΚΟ)	1.48	5.87	€ 1.398	25/11/2024	1.4	1.392	1.48	1.48	1.439	1000@1.45	833@1.48	---	---	201,745	375	290,261.09	219,515.84	1.194	1.884	50101010
232,000,000	2.12	0.0854	0.0682	0.0582	09/09/2024	19/06/2017	---	ΑΔΜΗΣ ΣΥΜΜΕΤΟΧΩΝ Α.Ε. (ΚΟ)	2.395	1.05	€ 2.37	25/11/2024	2.335	2.335	2.4	2.395	2.386	952@2.38	1360@2.40	9.45	2023	285,492	311	681,244.37	555,640.00	2.02	2.47	65101015
90,167,100	0.500	---	---	0.7515	20/05/2024	24/05/2021	---	ΑΕΡΟΠΟΡΙΑ ΑΙΓΑΙΟΥ (ΚΟ)	9.66	-1.03	€ 9.76	25/11/2024	9.76	9.6	9.81	9.66	9.735	9@9.67	250@9.75	---	---	53,804	360	523,765.21	871,014.19	9.07	13.47	40501010
103,423,291	0.570	---	---	---	01/08/2011	28/08/2024	---	ΓΕΚ ΤΕΡΝΑ (ΚΟ)	18.36	0.88	€ 18.2	25/11/2024	18.2	18.18	18.5	18.36	18.332	31@18.34	1000@18.38	---	---	179,687	841	3,293,936.28	1,898,851.62	12.98	18.5	50101010
382,000,000	2.48	---	---	0.25	22/07/2024	12/12/2001	---	ΔΕΗ (ΚΟ)	11.55	-1.37	€ 11.71	25/11/2024	11.71	11.55	11.8	11.55	11.671	1072@11.55	637@11.59	---	---	225,250	986	2,628,930.40	4,412,100.00	10.1	12.67	65101015
300,000,000	1.00	---	---	0.33	21/05/2024	07/02/2024	---	ΔΙΕΘΝΗΣ ΑΕΡΟΛΙΜΕΝΑΣ ΑΘΗΝΩΝ(ΚΟ)	8.15	1.12	€ 8.06	25/11/2024	8.004	8.004	8.16	8.15	8.106	29@8.14	20@8.16	---	---	68,351	327	554,055.49	2,445,000.00	7.3	9.56	50206060
914,715,153	1.00	---	---	0.3643	29/07/2024	29/08/2018	---	ΕΘΝΙΚΗ ΤΡΑΠΕΖΑ (ΚΟ)	6.99	1.57	€ 6.882	25/11/2024	6.93	6.86	7.012	6.99	6.978	3396@6.96	1496@6.99	---	---	1,732,520	2,602	12,089,624.93	6,393,858.92	6.222	8.65	30101010
375,241,586	0.390	0.03	0.06	0.04	25/06/2024	14/07/2006	---	ΕΒΑΛΧΑΛΚΟΡ (ΚΟ)	1.852	0.33	€ 1.846	25/11/2024	1.82	1.82	1.862	1.852	1.841	3886@1.85	1201@1.85	---	---	107,339	314	197,566.62	694,947.42	1.62	2.435	55102015
348,192,005	0.040	---	---	---	05/07/2011	22/07/2024	---	ΕΛΛΑΚΤΩΡ (ΚΟ)	1.734	3.21	€ 1.68	25/11/2024	1.7	1.7	1.756	1.734	1.724	1031@1.73	2528@1.75	---	---	277,239	596	478,050.91	603,764.94	1.61	2.84	50101010
60,348,000	0.420	0.1515	0.1565	0.2504	25/06/2024	04/08/2021	---	ΕΛΛΗΝ. ΧΡΗΜΑΤΙΣΤΗΡΙΑ-Χ.Α. (ΚΟ)	4.4	2.09	€ 4.31	25/11/2024	4.34	4.34	4.5	4.4	4.426	400@4.39	136@4.40	---	---	176,804	403	782,502.36	265,531.20	4.095	5.92	30202015
106,500,000	0.600	0.28	0.02	0.1	22/07/2024	13/09/2021	---	ΕΥΔΑΠ (ΚΟ)	5.74	-0.69	€ 5.78	25/11/2024	5.76	5.71	5.78	5.74	5.741	281@5.72	347@5.74	---	---	16,911	96	97,093.57	611,310.00	5.1	6.15	65102030
604,095,621	0.300	---	---	---	30/05/2013	10/10/2023	---	INTRALOT (ΚΟ)	0.929	-0.11	€ 0.93	25/11/2024	0.936	0.924	0.966	0.929	0.944	1700@0.928	181@0.932	---	---	753,846	578	711,449.37	561,204.83	0.86	1.294	40501020
110,782,980	0.750	0.9054	1.6299	1.8415	26/06/2024	04/11/2013	---	ΜΟΤΟΡ ΟΪΛ (ΚΟ)	19.37	0.10	€ 19.35	25/11/2024	19.35	19.23	19.6	19.37	19.414	3500@19.36	101@19.37	---	---	67,577	726	1,311,931.47	2,145,866.32	18.91	28.56	60101020
370,062,741	0.300	0.6	1	1.6123	04/11/2024	25/06/2024	---	ΟΠΑΠ (ΚΟ)	15.78	1.41	€ 15.56	25/11/2024	15.7	15.5	15.8	15.78	15.715	348@15.77	2853@15.80	---	---	127,497	833	2,003,596.25	5,839,590.05	14.4	17.35	40501020
412,693,573	2.83	0.8231	0.5888	0.7216	04/07/2024	18/06/1998	---	ΟΤΕ (ΚΟ)	14.98	-0.99	€ 15.13	25/11/2024	15.09	14.98	15.18	14.98	15.078	1245@14.97	1357@15.07	---	---	161,031	882	2,428,097.13	6,182,149.72	12.76	16.12	15102015
1,250,367,223	0.930	---	---	0.0632	10/07/2024	14/04/2021	---	ΠΕΙΡΑΙΩΣ FINANCIAL HOLD (ΚΟ)	3.599	-0.44	€ 3.615	25/11/2024	3.615	3.579	3.646	3.599	3.609	1110@3.60	500@3.60	---	---	1,958,708	2,369	7,068,432.39	4,500,071.64	3.21	4.22	30101010
66,850,563	0.780	0.1493	0.1495	0.2313	02/05/2024	13/06/2018	---	ΣΑΡΑΝΤΗΣ ΓΡ. (ΚΟ)	10.78	0.94	€ 10.68	25/11/2024	10.78	10.74	10.82	10.78	10.778	56@10.78	292@10.80	---	---	14,020	144	151,107.00	720,649.07	8.18	12.44	45201020
118,355,090	0.300	0.3411	0.3798	0.3821	08/07/2024	05/03/2020	---	ΤΕΡΝΑ ΕΝΕΡΓΕΙΑΚΗ (ΚΟ)	19.81	0.05	€ 19.8	25/11/2024	19.81	19.8	19.82	19.81	19.804	110@19.80	3347@19.82	---	---	45,920	209	909,410.14	2,344,614.33	14.68	19.83	65101010
73,774,142	3.45	---	---	0.44	25/06/2024	04/10/2023	---	ΤΡΑΠΕΖΑ ΟΡΤΙΜΑ BANK (ΚΟ)	12.74	-2.15	€ 13.02	25/11/2024	12.76	12.5	12.9	12.74	12.706	500@12.66	111@12.74	---	---	34,735	186	441,356.50	939,882.57	7.24	13.44	30101010

Κύρια Αγορά - Μέσης Συναλλακτικής Δραστηριότητας

13,126,020	0.660	0.1163</
------------	-------	----------

Πληθος Χρεογράφων	Ονομ. Αξία	Μερίσματα [1]			Ημερ. Τελευτ. Αποκοπή		Σημ.	Χρεόγραφο	Τιμή κλεισίματος	% μεταβ.	Προηγ. Κλεισίμο- ημ/τία		Άνοιγμα	Κατωτ Τιμή	Ανωτ Τιμή	Τελ Τιμή	Σταθμ Τιμή	Τελευταία ζήτηση [7]	Τελευταία προσφορά [7]	P/E μετά φ. Χρήστ	Όγκος	Πράξεις	Αξία Συναλλαγών[8]	Χ.Α. Εταιρείας (χιλ. €) [3,5]	Χαμηλό έτους	Υψηλό έτους	Κλάδος [4]	
		2021	2022	2023	Μέρισμα [2]	Δικαίωμα					25/11/2024	25/11/2024																
35,764,593	2.10	0.075	0.1046	0.1045	12/06/2024	25/11/2019	---	BRIQ PROPERTIES (ΚΟ)	2.1	---	---	2.1	2.09	2.09	2.11	2.1	2.095	1000@2.09	1138@2.10	---	---	30,719	62	64,344.01	75,105.65	1.835	2.11	35102030
101,123,806	0.360	---	---	---	22/07/2010	28/06/2011	---	CENTRIC ΣΥΜΜΕΤΟΧΩΝ (ΚΟ)	0.333	1.22	P	0.329	0.332	0.325	0.333	0.333	0.33	1100@0.325	956@0.333	---	---	5,201	17	1,716.68	33,674.23	0.31	0.467	40203040
784,500	10.00	0.3	---	0.5008	28/05/2024	31/07/2018	---	CNL CAPITAL (ΚΟ)	7.25	---	---	7.25	7.25	7.25	7.25	7.25	7.25	100@7.20	200@7.30	---	2022	15	1	108.75	5,687.63	6.6	9	30202010
10,567,700	0.300	---	---	---	06/10/2005	13/02/2002	---	CPI (ΚΟ)	0.504	0.40	P	0.502	0.504	0.502	0.506	0.506	0.504	228@0.504	3@0.506	---	---	4,487	8	2,260.55	5,326.12	0.498	0.99	10102030
18,680,300	0.050	---	---	---	06/07/2022	---	---	DIMAND (ΚΟ)	8.2	-0.97	E	8.28	8.25	8.18	8.3	8.2	8.197	10@8.15	705@9.25	---	---	7,069	56	57,942.12	153,178.46	8	10.95	35101010
52,516,977	1.00	0.1102	0.11	0.12	26/06/2024	23/07/2019	---	FOURLIS ΣΥΜΜΕΤΟΧΩΝ (ΚΟ)	3.61	---	---	3.61	3.605	3.605	3.65	3.61	3.613	1600@3.60	3129@3.61	---	---	57,814	199	208,893.39	189,586.29	3.41	4.37	40401010
48,003,921	0.400	---	---	---	30/08/1993	25/07/2024	---	IDEAL HOLDINGS (ΚΟ)	5.85	2.63	P	5.7	5.69	5.66	5.92	5.85	5.787	136@5.81	431@5.85	---	---	45,628	307	264,043.79	280,822.94	5.16	6.78	10102030
10,500,000	2.40	0.29	0.3	2.21	25/06/2024	02/04/2024	---	INTERCONTINENTAL (ΚΟ)	2.48	0.81	P	2.46	2.46	2.46	2.5	2.5	2.488	100@2.48	5875@2.50	4.26	2023	536	4	1,333.54	26,040.00	2.28	6.9	35102000
83,600,000	0.690	---	---	0.0504	25/06/2024	02/07/2024	---	INTRACOM HOLDINGS (ΚΟ)	2.71	-1.63	E	2.755	2.76	2.7	2.795	2.71	2.751	1435@2.71	1000@2.72	---	---	43,294	153	119,085.69	226,556.00	2.5	4.335	10101010
168,691,037	0.300	---	---	---	20/08/2007	28/11/2022	---	LAVIPHARM (ΚΟ)	0.734	1.10	P	0.726	0.726	0.716	0.738	0.734	0.727	3@0.726	1831@0.734	---	---	31,618	87	22,982.85	123,819.22	0.706	1.01	20103015
4,740,000	0.860	---	---	---	14/03/2003	---	---	LOGISMOS (ΚΟ)	1.25	---	---	1.25	1.25	1.25	1.25	1.25	1.25	270@1.22	100@1.30	(-)	2023	1,350	6	1,687.50	5,925.00	1.11	1.48	10101015
17,120,280	0.940	0.06	---	0.12	01/07/2024	26/06/2023	---	LOULIS FOOD (ΚΟ)	2.73	1.11	P	2.7	2.64	2.62	2.73	2.73	2.628	70@2.65	245@2.73	---	---	1,045	5	2,746.35	46,738.36	2.38	3.09	45102020
4,419,616	1.58	---	0.1531	0.06	15/07/2024	04/03/2015	---	MEDICON ΕΛΛΑΣ (ΚΟ)	2.08	1.96	P	2.04	2.03	2.01	2.08	2.08	2.016	5@2.05	1022@2.08	---	---	1,010	5	2,036.00	9,192.80	1.99	3.49	20102010
153,908,095	0.870	---	---	0.0229	11/09/2024	02/08/2024	---	ORILINA PROPERTIES ΑΕΕΑΠ (ΚΟ)	0.79	-0.13	E	0.791	0.79	0.788	0.798	0.79	0.793	125@0.773	1700@0.792	---	---	24,500	42	19,421.00	121,587.40	0.7589	0.896	35102000
13,968,683	0.100	0.036	0.0421	0.0526	28/06/2024	02/11/2021	---	PERFORMANCE TECHNOLOGIES (ΚΟ)	5.4	-1.10	E	5.46	5.49	5.33	5.5	5.4	5.428	20@5.37	2470@5.40	---	---	11,212	89	60,854.73	75,430.89	4.7	7.48	10101010
87,538,850	0.500	---	---	0.0304	06/06/2024	28/07/2021	---	PREMIA (ΚΟ)	1.174	0.51	P	1.168	1.18	1.166	1.184	1.17	1.176	500@1.17	213@1.17	---	---	67,266	358	79,116.38	102,770.61	1.09	1.288	35102000
24,586,446	0.230	---	0.04	0.049	04/06/2024	08/06/2022	---	PROFILE (ΚΟ)	5.12	---	---	5.12	5.11	5.1	5.12	5.12	5.11	161@5.09	184@5.12	---	---	27,848	88	142,309.33	125,882.60	3.925	5.5	10101010
27,345,120	0.280	---	---	---	18/07/2005	26/02/2014	---	QUALITY & RELIABILITY (ΚΟ)	1.088	2.45	P	1.062	1.092	1.05	1.1	1.088	1.086	100@1.08	854@1.09	---	---	16,769	76	18,209.30	29,751.49	0.6	1.62	10101010
107,222,688	0.440	(0.5667)	0.2	0.22	25/06/2024	16/03/2022	---	QUEST ΣΥΜΜΕΤΟΧΩΝ (ΚΟ)	5.54	---	---	5.54	5.6	5.54	5.6	5.54	5.567	9@5.54	100@5.57	---	---	12,273	85	68,326.23	594,013.69	4.6	6.25	10101010
6,456,530	1.08	0.12	0.1314	0.16	22/07/2024	02/08/2010	---	SPACE HELLAS (ΚΟ)	5.52	-2.13	E	5.64	5.68	5.52	5.72	5.52	5.634	9@5.52	100@5.62	---	---	1,225	17	6,901.64	35,640.05	5.48	8.48	15101010
120,528,771	1.60	---	---	0.08	19/06/2024	10/11/2023	---	TRADE ESTATES ΑΕΕΑΠ (ΚΟ)	1.61	-0.62	E	1.62	1.62	1.61	1.622	1.61	1.618	1000@1.61	2189@1.61	---	---	42,143	81	68,174.95	194,051.32	1.55	1.798	35102045
17,190,046	0.300	---	---	---	16/11/1992	12/09/2024	---	UNIBIOS (ΚΟ)	1.4	1.45	P	1.38	1.38	1.35	1.42	1.4	1.387	1000@1.38	180@1.40	---	---	12,014	39	16,667.68	24,066.06	1.08	1.85	50204000
32,413,681	0.370	---	---	---	15/07/2009	11/05/2000	---	ΑΛΟΥΜΥΛΑ (ΚΟ)	3.665	0.55	P	3.645	3.64	3.585	3.665	3.665	3.642	1000@3.61	110@3.67	---	---	12,175	45	44,337.77	118,796.14	2.48	3.795	55102035
3,647,742	3.44	0.5109	---	0.4954	21/10/2024	19/07/2022	---	ΑΝΔΡΟΜΕΔΑ ΑΕΕΧ (ΚΟ)	6.4	-0.31	E	6.42	6.48	6.28	6.48	6.4	6.378	10@6.28	340@6.40	3.54	2023	2,524	35	16,098.40	23,345.55	6.22	7.18	30204000
23,986,500	1.02	---	---	---	26/06/2009	26/08/2024	---	ΒΙΟΚΑΡΠΕΤ (ΚΟ)	1.76	-1.68	E	1.79	1.79	1.75	1.79	1.76	1.777	186@1.76	17043@1.76	---	---	25,179	118	44,748.04	42,216.24	1.595	3.13	50101035
24,060,000	0.300	0.055	0.075	0.075	14/05/2024	01/07/2019	---	ΓΕΝΙΚΗ ΕΜΠΟΡΙΟΥ (ΚΟ)	1.3	-0.38	E	1.305	1.305	1.3	1.31	1.305	1.303	5@1.30	67@1.31	8.79	2023	1,048	10	1,365.33	31,278.00	1.22	1.95	50205010
15,878,748	0.480	---	---	---	10/07/2006	22/03/2004	---	ΔΟΜΙΚΗ ΚΡΗΤΗΣ (ΚΟ)	2.665	-0.93	E	2.69	2.72	2.6	2.72	2.665	2.629	1060@2.61	841@2.66	---	---	8,150	99	21,430.04	42,316.86	2.43	4.88	50101010
34,720,000	0.310	---	---	---	16/06/2010	01/08/2007	---	ΔΡΟΜΕΑΣ (ΚΟ)	0.299	1.01	P	0.296	0.299	0.299	0.299	0.299	0.299	400@0.290	200@0.296	---	---	20	1	5.98	10,381.28	0.272	0.398	40202015
13,673,200	0.420	---	---	0.05	12/09/2024	26/07/2001	---	ΕΒΡΟΦΑΡΜΑ (ΚΟ)	1.385	1.10	P	1.37	1.37	1.365	1.385	1.385	1.37	900@1.37	617@1.39	---	---	990	13	1,356.20	18,937.38	1.2	1.94	45102020
22,500,000	0.260	(0.0203)	(0.04)	(0.06)	08/07/2024	24/07/2024	---	ΕΚΤΕΡ (ΚΟ)	1.512	1.48	P	1.49	1.504	1.484	1.532	1.512	1.502	301@1.50	30@1.51	---	---	30,500	164	45,805.18	34,020.00	1.348	2.38	50101010
18,410,839	1.00	0.262	0.202	---	23/08/2023	10/09/2010	---	ΕΛΑΣΤΡΟΝ (ΚΟ)	2	-0.99	E	2.02	2.04	1.98	2.04	2	1.987	400@1.99	392@2.00	---	---	7,508	33	14,921.43	36,821.68	1.93	2.84	55102010
23,828,130	0.500	0.0737	---	0.108	15/07/2024	17/02/2009	---	ΕΛΙΝΟΙΑ (ΚΟ)	1.99	1.53	P	1.96	1.99	1.97	2	1.99	1.987	3@1.97	135@1.99	---	---	1,600	9	3,178.40	47,417.98	1.91	2.94	60101020
19,864,886	5.60	0.672	0.672	0.672	18/04/2024	02/07/2008	---	ΕΛΛΑΔΟΣ ΤΡΑΠΕΖΑ (ΚΟ)	13.25	1.15	P	13.1	13.25	13.15	13.45	13.25	13.235	918@13.15	318@13.25	---	---	8,314	67	110,037.80	263,209.74	13.05	15.85	30101010
26,730,187	0.520	0.1	0.12	---	29/06/2023	01/08/2017	---	ΕΛΤΟΝ (ΚΟ)	1.87	0.97	P	1.852	1.85	1.802	1.876	1.87	1.824	1010@1.81	990@1.87	---	---	2,391	21	4,361.24	49,985.45	1.62	2.36	50205010
36,300,000	1.12	0.2186	---	0.0276	27/08/2024	12/12/2007	---	ΕΥΑΘ (ΚΟ)	3.12	0.32	P	3.11	3.11	3.1	3.15	3.12	3.109	236@3.12	404@3.14	---	---	2,379	8	7,395.38	113,256.00	3.01	3.58	65102030
40,219,218	0.260	---	---	---	29/08/2022	10/06/2019	---	ΕΥΡΩΠΗ HOLDINGS Α.Ε. (ΚΟ)	1.455	0.34	P	1.45	1.47	1.45	1.47	1.45	1.456	100@1.45	1300@1.45	---	---	5,273	25	7,677.19	58,518.96	1.3	1.825	50101010
15,083,480	0.																											

Ημερήσιο Δελτίο Τιμών

Έτος: 145 Αύξων Αριθμός Συνεδρίασης: 225

Ενότητα 2: Αναλυτικά Στοιχεία Συναλλαγών Χρεογράφων

Τρίτη, 26 Νοεμβρίου, 2024

Πληθος Χρεογράφων	Όνομ. Αξία	Μερίσματα [1]			Ημερ. Τελευτ. Αποκοπή		Σημ. Χρεόγραφα	Τιμή κλεισίματος	% μεταβ.	Προηγ. Κλείσιμο-ημ/νία	Άνοιγμα	Κατωτ Τιμή	Ανωτ Τιμή	Τελ Σταθμ Τιμή	Τελευταία ζήτηση [7]	Τελευταία προσφορά [7]	Ρ/Ε μετά φ. Χρήστ	Όγκος	Πράξεις	Αξία Συναλλαγών[8]	Χ.Α. Εταιρείας (χιλ. €) [3,5]	Χαμηλό έτους	Υψηλό έτους	Κλάδος [4]				
		2021	2022	2023	Μέρισμα [2]	Δικαιώμα																						
45,417,399	0.100	---	---	---	25/07/2008	02/04/2024	---	0.252	---	0.252	25/11/2024	0.253	0.249	0.254	0.253	0.252	500@0.252	741@0.253	---	---	46,114	81	11,640.54	12,805.39	0.248	0.3917	50101020	
18,567,912	0.590	0.24	---	0.16	03/07/2024	26/01/2021	---	4.31	-0.23	€	4.32	25/11/2024	4.32	4.31	4.32	4.31	4.31	300@4.29	970@4.31	5.84	2023	2,234	10	9,628.64	80,027.70	4.13	5.4	30302025
8,424,900	0.500	---	---	---	12/07/2010	04/07/2019	---	0.998	0.60	ρ	0.992	25/11/2024	0.964	0.962	1.01	1.01	0.998	1000@0.984	87@1.01	17.30	2023	402	7	401.28	8,408.05	0.962	1.485	50205010
19,804,134	0.150	---	---	---	01/07/2004	06/11/2017	---	1.195	---	---	1.195	25/11/2024	1.195	1.195	1.195	1.195	100@1.17	1100@1.22	-(6)-	2023	3,000	5	3,585.00	23,665.94	1.1	1.965	35101010	
11,510,102	0.890	---	---	---	24/06/2005	06/10/1999	---	0.818	-0.24	€	0.82	25/11/2024	0.818	0.818	0.82	0.818	0.818	50@0.794	1008@0.814	---	---	188	3	153.79	9,415.26	0.68	1.34	55101020
21,224,340	0.420	0.02	---	---	06/09/2022	25/04/2006	---	0.419	---	---	0.419	25/11/2024	0.41	0.41	0.42	0.419	0.417	800@0.402	1480@0.419	---	2023	720	11	299.91	8,893.00	0.38	0.684	55102010
33,065,136	0.380	0.2001	0.2004	0.3506	22/08/2024	16/09/2013	---	14.1	-1.40	€	14.3	25/11/2024	14.45	13.85	14.45	14.1	14.048	2421@14.05	17@14.10	14.45	2023	16,539	128	232,344.15	466,218.42	9.58	14.85	45102020
7,595,160	0.600	---	---	---	10/09/2019	18/08/2010	---	0.922	-2.54	€	0.946	25/11/2024	0.924	0.91	0.924	0.922	0.917	20@0.908	399@0.922	---	---	3,348	15	3,069.48	7,002.74	0.86	1.65	40501015
6,200,000	0.500	---	---	---	22/06/2010	01/11/1995	---	0.5	-1.96	€	0.51	25/11/2024	0.5	0.5	0.505	0.505	0.5	500@0.480	569@0.490	---	---	1,000	2	500.25	3,100.00	0.456	0.98	40204020
30,150,000	0.360	0.0401	0.0908	0.122	28/05/2024	25/04/2019	---	2.51	-1.37	€	2.545	25/11/2024	2.52	2.475	2.585	2.51	2.535	100@2.48	730@2.51	---	---	23,552	71	59,715.28	75,676.50	2.12	3.34	40401030
8,321,682	0.670	---	---	---	17/08/2007	23/11/1999	---	0.256	---	---	0.256	25/11/2024	---	---	---	---	---	500@0.210	230@0.256	---	2023	---	---	---	2,864.93	0.186	0.4	55102010
2,160,524	0.670	---	---	---	03/12/2018	23/11/1999	---	0.34	---	---	0.34	25/11/2024	---	---	---	---	---	2000@0.238	3130@0.340	---	2023	---	---	---	2,864.93	0.195	0.41	55102010
126,431,958	2.50	---	---	0.025	19/06/2024	05/06/2024	---	2.27	-0.22	€	2.275	25/11/2024	2.275	2.27	2.295	2.27	2.28	1689@2.27	200@2.31	---	---	28,229	60	64,373.66	287,000.54	2.245	2.82	35102045
10,080,000	3.00	1.5	1.45	1.3	14/05/2024	27/08/2001	---	21	-1.41	€	21.3	25/11/2024	21	21	21.3	21.3	21.043	70@21.10	89@21.30	---	---	70	2	1,473.00	211,680.00	20	23.5	50206060
25,000,000	2.00	0.628	1.04	1.336	29/07/2024	08/08/2003	---	31.25	0.81	ρ	31	25/11/2024	31	30.6	31.3	31.25	30.951	289@31.00	193@31.25	11.69	2023	8,459	156	261,812.85	781,250.00	23	31.3	50206060
4,971,466	1.46	---	---	---	04/07/2007	08/10/2003	---	0.988	---	---	0.988	25/11/2024	---	---	---	---	---	100@0.940	50@0.980	---	---	---	---	---	4,911.81	0.884	1.71	50203030
27,098,594	0.540	0.05	0.0401	0.0702	11/11/2024	14/01/2021	---	2.36	---	---	2.36	25/11/2024	2.37	2.34	2.37	2.36	2.357	300@2.35	203@2.36	15.67	2023	3,630	28	8,556.17	63,952.68	2.18	2.73	45201020
7,070,400	0.930	0.3242	0.2593	0.8645	15/04/2024	06/05/2016	---	7.88	-0.25	€	7.9	25/11/2024	7.94	7.82	7.94	7.88	7.883	50@7.82	50@7.88	---	---	3,650	31	28,773.38	55,714.75	7.6	10.65	50206015
43,741,452	0.660	0.2723	0.2629	0.2388	03/06/2024	01/11/1999	---	3.935	---	---	3.935	25/11/2024	3.93	3.91	3.965	3.935	3.94	360@3.92	1628@3.94	---	---	13,861	74	54,617.20	172,122.61	3.535	4.95	50203015
21,912,599	0.300	---	0.048	0.0485	20/05/2024	23/02/2007	---	1.57	---	---	1.57	25/11/2024	1.575	1.55	1.58	1.565	1.565	207@1.55	900@1.56	---	---	10,789	48	16,882.27	34,402.78	1.49	2.15	60101020
13,582,223	1.35	---	---	---	24/06/2008	02/02/2016	---	1.54	2.67	ρ	1.5	25/11/2024	1.545	1.48	1.55	1.54	1.5	250@1.48	149@1.54	---	---	2,901	27	4,351.82	20,916.62	1.465	2.4	55102010
40,693,350	5.00	---	---	---	03/07/2006	26/05/2015	---	2.32	0.87	ρ	2.3	25/11/2024	2.31	2.28	2.32	2.32	2.307	202@2.29	2490@2.32	---	---	10,127	62	23,364.54	94,408.57	2.23	3.05	40202010
3,048,000	0.300	---	---	---	06/07/2007	01/06/2021	---	1.44	1.77	ρ	1.415	25/11/2024	1.39	1.39	1.44	1.44	1.405	203@1.39	216@1.44	---	2023	490	5	688.30	4,389.12	1.17	1.925	55102010
8,340,750	1.16	---	---	---	25/06/2009	17/09/2018	---	0.56	---	---	0.56	25/11/2024	---	---	---	---	---	100@0.530	308@0.585	---	2023	---	---	---	4,670.82	0.545	0.92	50205030

Κύρια Αγορά - Χαμηλής Συναλλακτικής Δραστηριότητας

14,000,000	1.95	3.42	0.26	0.26	05/08/2024	26/03/2024	---	6.94	---	---	6.94	25/11/2024	6.94	6.94	6.94	6.94	6.94	20@6.96	147@7.08	---	---	531	7	3,685.14	97,160.00	6.22	11.75	35101015	
243,164,193	0.300	---	---	0.07	19/07/2024	05/12/2023	---	2.17	---	---	2.17	25/11/2024	2.16	2.15	2.18	2.17	2.164	16769@2.16	2560@2.18	---	---	25,917	48	56,072.82	527,666.30	1.86	2.64	40501015	
178,157,803	0.040	---	---	---	01/07/2008	21/02/2020	---	0.466	2.87	ρ	0.453	25/11/2024	0.462	0.45	0.473	0.47	0.457	100@0.464	500@0.470	---	---	24,923	51	11,396.41	83,021.54	0.42	0.542	40301010	
11,869,224	0.540	0.136	0.15	0.15	02/07/2024	30/08/2019	---	8.2	2.50	ρ	8	25/11/2024	7.6	7.6	8.2	8.2	7.787	298@7.50	846@8.20	---	---	2,607	36	20,301.60	97,327.64	7.1	8.65	50203030	
468,700	3.42	4.06	2.8	13/06/2024	21/05/2004	---	40	-9.50	€	44.2	25/11/2024	40	40	40	40	40	---	---	4@43.00	1.37	2023	40	1	1,600.00	18,748.00	38	50	55102000	
10,500,000	0.950	---	---	0.15	05/07/2024	21/07/2023	---	3.56	---	---	3.56	25/11/2024	3.68	3.68	3.7	3.7	3.681	200@3.57	22@3.70	---	2022	20	2	73.62	37,380.00	3.55	4.32	55102015	
31,317,025	0.400	---	---	---	26/04/2007	10/05/2023	---	2.995	-1.48	€	3.04	25/11/2024	2.995	2.975	3	2.995	2.994	209@3.00	27@3.03	---	---	686	16	2,053.72	93,794.49	2.9	4.9	30202000	
244,737,498	0.500	0.02	0.03	0.02	05/07/2024	28/12/2023	---	1.06	---	---	1.06	25/11/2024	---	---	---	---	---	400@1.06	---	---	---	---	---	---	---	259,421.75	1.01	1.42	35102000
13,000,000	0.650	---	---	---	01/08/2007	07/04/2000	5093	0.685	---	---	0.685	25/11/2024	0.67	0.655	0.71	0.685	0.686	70@0.710	250@0.710	---	---	2,437	14	1,670.58	8,905.00	0.57	1.33	50101035	
15,300,000	0.300	---	---	---	30/07/2009	13/12/1999	---	0.426	---	---	0.426	25/11/2024	---	---	---	---	---	730@0.384	970@0.462	---	---	---	---	---	---	6,517.80	0.292	0.468	40301030
18,810,000	0.400	---	---	0.0381	21/10/2024	14/11/2007	---	3.69	-1.60	€	3.75	25/11/2024	3.7	3.6	3.7	3.7	3.636	50@3.62	100@3.69	---	---	810	6	2,945.00	69,408.90	1.9	4.07	40401025	
6,325,000	0.600	0.19	0.153	0.145	15/07/2024	17/02/2014	---	2.1	2.94	ρ	2.04	25/11/2024	2.1	2.08	2.1	2.08	2.099	113@2.06	13@2.08	---	---	4,667	5	9,797.36	13,282.50	2.02	2.7	50205010	
15,000,000	0.300	---	---	---	06/07/2007	18/07/2000	---	3.6	---	---	3.6	25/11/2024	---	---	---	---	---	76@3.46	250@3.60	---	---	---	---	---	---	54,000.00			

Πληθος Χρεογράφων	Ονομ. Αξία	Μερίσματα [1]			Ημερ. Τελευτ. Αποκοπής		Σημ.	Χρεόγραφο	Τιμή κλεισίματος	% μεταβ.	Προηγ. Κλεισίμο- ημ/τία	Άνοιγμα	Κατωτ Τιμή	Ανωτ Τιμή	Τελ Σταθμ Τιμή	Τελευταία ζήτηση [7]	Τελευταία προσφορά [7]	P/E μετά φ. Χρήστ	Όγκος	Πράξεις	Αξία Συναλλαγών[8]	Χ.Α. Εταιρείας (χιλ. €) [3,5]	Χαμηλό έτους	Υψηλό έτους	Κλάδος [4]					
		2021	2022	2023	Μέρισμα [2]	Δικαιώμα																								
3,307,500	0.210	---	0.4	0.4	23/10/2024	30/11/2022	---	ΕΛΒΕ Α.Β.Ε.Ε. (ΚΟ)	4.66	---	4.66	25/11/2024	4.62	4.62	4.66	4.66	4.639	42@4.66	21@4.76	8.70	2023	29	4	134.54	15,412.95	4.62	5.85	40204020		
86,735,980	0.310	---	---	0.02	22/07/2024	07/09/2023	---	ΙΑΤΡΙΚΟ ΑΘΗΝΩΝ (ΚΟ)	1.51	-1.95	€	1.54	25/11/2024	1.565	1.51	1.565	1.555	1.512	605@1.51	163@1.56	---	---	948	9	1,432.97	130,971.33	1.44	2.03	20101025	
3,417,600	0.100	0.016	0.016	0.016	04/07/2024	02/04/2024	---	ΙΝΤΕΡΓΟΥΝΤ-ΞΥΛΕΜΠΟΡΙΑ (ΠΟ)	0.398	---	0.398	25/11/2024	---	---	---	---	---	---	1000@0.432	---	---	---	---	---	---	12,805.39	0.252	0.595	50101020	
2,760,000	11.83	11	11.8	12.4	03/06/2024	16/07/1990	---	ΚΑΡΕΛΙΑ (ΚΟ)	336	---	336	25/11/2024	336	332	338	338	334.167	8@338.00	10@342.00	---	---	---	72	10	24,060.00	927,360.00	312	360	45103010	
6,700,000	0.800	0.047	0.047	0.047	23/07/2024	29/05/2014	---	ΚΕΠΕΝΟΥ ΜΥΛΟΙ (ΚΟ)	2.22	---	2.22	25/11/2024	---	---	---	---	---	---	490@2.08	23.84	2023	---	---	---	---	14,874.00	1.35	2.26	45102020	
18,017,472	0.360	---	---	0.03	11/10/2024	28/08/2017	---	ΚΤΗΜΑ Κ. ΛΑΖΑΡΙΔΗ (ΚΟ)	1.7	---	1.7	25/11/2024	1.72	1.72	1.72	1.72	1.72	---	1071@1.72	---	---	---	23	1	39.56	30,629.70	1.6	1.9	45101015	
21,364,000	1.12	---	0.4	---	21/08/2023	08/03/2023	---	ΛΑΜΨΑ (ΚΟ)	37.4	---	37.4	25/11/2024	---	---	---	---	75@37.40	75@38.40	---	---	---	---	---	---	---	799,013.60	28.4	39.8	40501025	
5,939,268	0.620	---	---	---	10/07/2003	03/01/2002	---	ΛΑΝΑΚΑΜ (ΚΟ)	0.82	---	0.82	25/11/2024	0.85	0.835	0.85	0.835	0.848	300@0.850	35@0.845	---	---	---	113	5	95.83	4,870.20	0.8	1.18	40401020	
9,819,370	0.500	---	---	---	14/08/2007	09/01/2004	---	ΜΑΘΙΟΣ ΠΥΡΙΜΑΧΑ (ΚΟ)	0.594	---	0.594	25/11/2024	0.6	0.544	0.6	0.548	0.556	50@0.554	191@0.550	---	---	---	1,124	19	625.36	5,832.71	0.544	1.3	55101000	
32,188,050	0.700	---	---	---	21/07/2008	20/01/2000	---	ΜΟΥΖΑΚΗΣ (ΚΟ)	0.635	-2.31	€	0.65	25/11/2024	0.64	0.63	0.645	0.635	0.637	300@0.630	400@0.630	---	---	2,330	11	1,484.70	20,439.41	0.595	0.92	55101020	
43,200,000	1.00	0.0824	---	0.0383	19/08/2024	13/09/2023	---	ΜΠΛΕ ΚΕΔΡΟΣ (ΚΟ)	3.7	---	3.7	25/11/2024	3.69	3.68	3.7	3.7	3.692	1200@3.67	450@3.70	---	---	---	8,711	56	32,163.18	159,840.00	3.2	3.74	35102000	
6,340,000	0.600	0.17	0.1	0.2	11/12/2023	11/01/2024	---	ΝΑΚΑΣ ΜΟΥΣΙΚΗ (ΚΟ)	2.92	---	2.92	25/11/2024	---	---	---	---	150@2.86	65@3.06	---	---	---	---	---	---	---	18,512.80	2.5	3.3	40401030	
27,379,200	0.980	---	0.45	0.5001	01/08/2024	29/08/2022	---	ΠΛΑΣΤΙΚΑ ΚΡΗΤΗΣ (ΚΟ)	13.7	2.24	ρ	13.4	25/11/2024	13.7	13.7	14.4	14.4	13.723	300@14.10	527@14.50	---	---	310	2	4,254.00	375,095.04	13.3	16.4	50203015	
255,494,534	2.71	0.279	0.255	0.247	14/06/2024	30/09/2021	---	ΠΡΟΝΤΕΑ (ΚΟ)	6.2	---	6.2	25/11/2024	---	---	---	---	80@5.90	820@6.20	---	---	---	---	---	---	---	1,584,066.11	5.7	8	35102000	
4,181,450	0.500	---	---	---	21/08/2000	05/03/2002	---	ΣΑΡΑΝΤΟΠΟΥΛΟΣ ΚΥΛ/ΜΥΛΟΙ (ΚΟ)	1.07	---	1.07	25/11/2024	---	---	---	---	---	---	400@1.15	---	---	---	---	---	---	---	4,474.15	0.965	1.17	45102020

Διαπραγματεύσιμα Αμοιβαία Κεφάλαια (Δ.Α.Κ.)

971,502	---	---	---	---	15/06/2016	---	ALPHA ETF FTSE Athex Large Cap	34.08	0.50	ρ	33.91	25/11/2024	33.96	33.92	34.19	34.08	34.103	500@34.08	500@34.16	---	---	3,797	16	129,490.98	---	31.58	38	12003
---------	-----	-----	-----	-----	------------	-----	--------------------------------	-------	------	---	-------	------------	-------	-------	-------	-------	--------	-----------	-----------	-----	-----	-------	----	------------	-----	-------	----	-------

Επιήρηση

89,078,604	0.040	---	---	---	07/07/2010	16/01/2024	5160	FRIGOGLOSS (ΚΟ)	0.208	---	0.208	25/11/2024	0.208	0.208	0.218	0.218	0.218	4400@0.212	2000@0.218	---	2023	501	3	109.21	18,528.35	0.172	0.44	50204000			
13,191,620	0.620	---	---	---	04/08/2010	09/09/2002	5232	ΥΑΛCO - ΚΩΝΣΤΑΝΤΙΝΟΥ (ΚΟ)	0.162	---	0.162	25/11/2024	---	---	---	---	---	---	909@0.146	---	---	---	---	---	---	---	2,137.04	0.146	0.208	40202020	
17,579,754	4.16	---	---	---	18/08/2006	02/08/2010	---	ΒΙΟΤΕΡ (ΚΟ)	0.294	---	0.294	25/11/2024	0.294	0.294	0.294	0.294	0.294	---	13543@0.294	---	---	---	6,500	3	1,911.00	5,168.45	0.2	0.436	50101010		
54,654,600	0.050	---	---	---	01/07/1998	30/12/2022	5275	ΒΙΣ (ΚΟ)	0.144	---	0.144	25/11/2024	0.144	0.144	0.144	0.144	0.144	929@0.144	3000@0.147	---	2023	40,813	9	5,877.07	7,870.26	0.124	0.288	50203030			
15,842,391	1.51	---	---	---	15/07/2009	12/05/2000	5141	ΜΠΗΤΡΟΣ ΣΥΜΜΕΤΟΧΙΚΗ (ΚΟ)	0.62	---	0.62	25/11/2024	---	---	---	---	---	12@0.560	6291@0.670	---	---	---	---	---	---	---	9,822.28	0.41	0.755	55102010	
24,319,250	0.300	---	---	---	09/07/2002	04/07/2007	5165	ΠΡΟΔΕΥΤΙΚΗ (ΚΟ)	0.27	---	0.27	25/11/2024	0.27	0.27	0.27	0.27	0.27	520@0.274	1000@0.296	---	---	---	900	2	243.00	6,566.20	0.2	0.4	50101010		
28,438,268	0.070	---	---	---	21/08/2006	24/11/1999	5253	ΣΠΥΡΟΥ ΑΓΡ. ΟΙΚ. (ΚΟ)	0.127	---	0.127	25/11/2024	---	---	---	---	---	218@0.122	137@0.130	---	---	---	---	---	---	---	3,611.66	0.115	0.252	45102010	
1,011,000	1.00	---	---	---	01/07/2004	11/12/2012	5193	ΤΡΙΑ ΑΛΦΑ (ΚΟ)	4.48	---	4.48	25/11/2024	---	---	---	---	---	---	11@4.04	1@4.82	---	2023	---	---	---	---	---	4,529.28	3.92	8.95	55101020

Κατάσταση σε Αναστολή

12,417,000	0.310	---	---	---	27/08/2019	28/08/2017	5233	MLS ΠΛΗΡΟΦΟΡΙΚΗ (ΚΟ)	0.57	---	0.57	12/05/2020	---	---	---	---	---	---	---	---	---	---	---	---	---	---	---	7,077.69	0.57	0.57	10101015
65,326,268	0.530	---	---	---	04/07/2007	19/07/2006	4750	ΣΑΤΟ ΑΕ (ΚΟ)	0.028	---	0.028	05/09/2024	---	---	---	---	---	---	---	---	---	---	---	---	---	---	---	1,829.14	0.027	0.067	40202015
3,961,300	1.28	---	---	---	29/06/2004	03/08/2000	5248	ΔΟΥΡΟΣ (ΚΟ)	0.25	---	0.25	24/04/2023	---	---	---	---	---	---	---	---	---	---	---	---	---	---	---	990.33	0.25	0.25	40204020
51,754,364	0.300	---	---	---	23/12/2003	24/01/2007	5197	ΕΠΙΛΕΚΤΟΣ (ΚΟ)	0.132	---	0.132	31/10/2024	---	---	---	---	---	---	---	---	---	---	---	---	---	---	---	6,831.58	0.1	0.164	55101020
10,203,575	0.730	---	---	---	16/07/2007	18/10/1999	---	ΦΙΕΡΑΤΕΣ (ΚΟ)	0.359	---	0.359	30/04/2024	---	---	---	---	---	---	---	---	---	---	---	---	---	---	---	3,663.08	0.335	0.538	55101020

Σημειώσεις Χρεογράφων

Κωδικός	Κείμενο σημείωσης
()	- Προσαρμοσμένα Μέρισματα λόγω διανομής Δωρεάν μετοχών.
*	- Τελευταία προσαρμοσμένη τιμή κλεισίματος.
[1]	- Καθαρά μερίσματα.
[2]	- Στη στήλη "Ημερ. Αποκοπής τελευταίου δικαιώματος" αναφέρεται η Ημερομηνία εισαγωγής για Νέες Εταιρείες.
[3]	- Η Χρηματιστηριακή αξία αναφέρεται στο σύνολο των μετοχών
[4]	- Η κωδικοποίηση των Κλάδων Οικονομικής Δραστηριότητας του Χ.Α. παρουσιάζονται στο Παράρτημα Α
[5]	- Η Χρηματιστηριακή Αξία αναφέρεται στο σύνολο των κατηγοριών μετοχών (εφόσον έχουν εισαχθεί περισσότερες της μιας κατηγορίες) και δεν αναφέρεται σε επιμέρους κατηγορίες μετοχών μιας εταιρείας.
[6]	- P/E μεγαλύτερο του 100
[7]	- Τελευταία εικόνα του Βιβλίου Εντολών πριν το τέλος της συνεδρίασης
[8]	- Στην Αξία Συναλλαγών των Μετοχών περιλαμβάνονται όλοι οι τύποι Πακέτων
4750	- Μεταφορά στην Κατηγορία Επιτήρησης από 8/4/2011.
5093	- Μεταφορά στην Κατηγορία Επιτήρησης από 8/4/2015.
5141	- Μεταφορά στην Κατηγορία Επιτήρησης από 10/05/2017.
5160	- Μεταφορά στην Κατηγορία Επιτήρησης από 15/04/2016.
5165	- Μεταφορά στην Κατηγορία Επιτήρησης από 15/02/2018.
5193	- Μεταφορά στην κατηγορία Επιτήρησης από 25/10/2018.
5197	- Μεταφορά στην κατηγορία Επιτήρησης από 07/11/2018.
5232	- Μεταφορά στην Κατηγορία Επιτήρησης από 08/04/2011.
5233	- Αναστολή διαπραγμάτευσης από 13/05/2020.
5248	- Μεταφορά στην κατηγορία Επιτήρησης από 06/09/2011.
5253	- Μεταφορά στην Επιτήρηση από 14/5/2021.
5275	- Μεταφορά στη Κατηγορία Επιτήρησης από 09/07/2020.

Στοιχεία Συναλλαγών Πακέτων

Χρεόγραφο	Όγκος πακέτου	Τιμή πακέτου	Αξία πακέτου	Ωρα έγκρισης	Σημείωση
EUROBANK HOLDINGS (ΚΟ)	150,000	2.03	304,650.00	11:17:23	20
BANK OF CYPRUS (ΚΟ)	54,000	4.45	240,300.00	11:20:18	20
INTRAKAT (ΚΟ)	50,000	4.80	240,000.00	11:47:50	20
INTRAKAT (ΚΟ)	50,000	4.80	240,000.00	11:48:18	20
JUMBO (ΚΟ)	25,000	24.80	620,000.00	12:13:39	20
JUMBO (ΚΟ)	22,000	24.80	545,600.00	13:32:52	20
ΕΛΛΑΚΤΩΡ (ΚΟ)	1,053	1.64	1,722.08	15:29:27	14
COCA-COLA HBC AG (ΚΟ)	10,000	33.80	338,000.00	16:53:40	20
ΕΘΝΙΚΗ ΤΡΑΠΕΖΑ (ΚΟ)	50,000	6.86	343,200.00	17:10:49	20
TITAN CEMENT (ΚΑ)	11,124	38.40	427,161.60	17:13:40	20
ALPHA ΥΠΗΡΕΣΙΩΝ ΣΥΜΜ (ΚΟ)	250,000	1.52	378,750.00	17:14:30	20

Σημειώσεις πακέτων

- 9 - Μέθοδος 6-1 / Ειδική Χρέωση
10 - Μέθοδος 6-1 / Ειδική Χρέωση, Αυθημερόν Διακανονισμός
14 - Μέθοδος 6-3 / Πακέτο Αποκατάστασης, Ατελής αγορά και Πώληση
18 - Μέθοδος 6-2 / SPOT 1
19 - Μέθοδος 6-2 / SPOT 2
20 - Μέθοδος 6-1 και Μέθοδος 6-1 Αυθημερόν Διακανονισμός
21 - Άλλη Προσυμφωνημένη

Στοιχεία Συναλλαγών Δικαιωμάτων

Ημερ. αποκοπής	Έναρξη εξάσκησης	Λήξη εξάσκησης	Λήξη διαπραγμάτευσης	Δικαιώματα	Κατωτ Τιμή	Ανωτ Τιμή	Τιμή κλεισ.	Τελευταία ζήτηση	Τελευταία προσφορά	Όγκος	Πράξεις	Αξία Συναλλαγών
----------------	------------------	----------------	----------------------	------------	------------	-----------	-------------	------------------	--------------------	-------	---------	-----------------

Δεν υπάρχουν Συναλλαγές Δικαιωμάτων.

Στοιχεία Συναλλαγών Εκποιήσεων

Χρεόγραφα	Τύπος Χρεογράφου	Όγκος Συναλλαγών	Αριθμός Πράξεων	Αξία Συναλλαγών	Σημείωση
-----------	------------------	------------------	-----------------	-----------------	----------

Δεν πραγματοποιήθηκαν Εκποιήσεις Μετοχών.

Σημειώσεις Εκποιήσεων

- Δημόσιος Ανοικτός Πλειστηριασμός
- Εκποίηση Ενσώματων Ονομαστικών Μετοχών
- Εκποίηση Αδιάθετων Κλασματικών Υπολοίπων

Στοιχεία Ενεργητικού Διαπραγματεύσιμων Αμοιβαίων Κεφαλαίων (Δ.Α.Κ.)

	Ημερομηνία συναλλαγών	Δημιουργία / Εξαγορά	Αριθ. Μερ. (T-1)	Νέα Μερ. (T-1)	Εξαγορασθ. Μερ. (T-1)	Μερίδια (T) [1]	Αξία Ενεργητικού [2]	Καθαρή Τιμή	Μέρισμα /Μερίδιο	Ημερ. Αποκοπής
ALPHA ETF FTSE Athex Large Cap	26/11/2024	5,000	971,502	---	---	971,502	33,066,290.00	34.0363	1.35	01/07/2024

Σημειώσεις Δ.Α.Κ.

[1] - Αριθμ. μεριδίων (T) = Αριθμ. μεριδίων (T-1) + Νεοεκδοθέντα μερίδια (T-1) - Εξαγορασθέντα μερίδια (T-1)

[2] - Περιλαμβάνονται και τα μερίδια που δημιουργήθηκαν / εξαγοράσθηκαν την ημέρα T-1.

Περιγραφή	Στοιχεία
Όνομασία Δ.Α.Κ.	ALPHA ETF FTSE Athex Large Cap
Σύμβολο Δ.Α.Κ. (GR)	ΑΔΑΚ
Σύμβολο Δ.Α.Κ. (EN)	AETF
ISIN Δ.Α.Κ.	GRF000153004
Κατηγορία Διαπραγμάτευσης	Διαπραγματεύσιμα Αμοιβαία Κεφάλαια (Δ.Α.Κ.)
Τύπος Δ.Α.Κ.	Μετοχών
Τρόπος διαχείρισης	Παθητικός
Επενδυτική Στρατηγική	Σκοπός της επενδυτικής πολιτικής του Αμοιβαίου Κεφαλαίου είναι η αναπαραγωγή της αποδόσεως του Δείκτη FTSE/X.A. Large Cap του Χρηματιστηρίου Αθηνών σε όρους Ευρώ, ακολουθώντας πλήρως και πανομοιότυπες τη σύνθεση του υποκείμενου Δείκτη.
Εκδότης	ΑΛΦΑ ASSET MANAGEMENT Α.Ε.Δ.Α.Κ.
Εταιρεία Διαχείρισης	ΑΛΦΑ ASSET MANAGEMENT Α.Ε.Δ.Α.Κ.
Ειδικοί Διαπραγματευτές	ΑΛΦΑ FINANCE Α.Χ.Ε.Π.Ε.Υ., ΕΘΝΙΚΗ ΧΡΗΜΑΤΙΣΤΗΡΙΑΚΗ Α.Χ.Ε.Π.Ε.Υ.
Θεματοφύλακας	ΑΛΦΑ ΤΡΑΠΕΖΑ Α.Ε.
Σύμβολο Δείκτη (GR)	FTSE
Σύμβολο Δείκτη (EN)	FTSE
Όνομασία Δείκτη	FTSE/X.A. Large Cap
ISIN Δείκτη	GRI99201A006
Κλάσμα Δείκτη [1]	1/100
Αρχική Τιμή Μεριδίου	21.76
Συνολικός Αριθμός Μεριδίων [2]	971,502
Ημερομηνία πρώτης Έκδοσης	14/01/2008
Ημερομηνία έναρξης Διαπραγμάτευσης	24/01/2008
Νόμισμα Διαπραγμάτευσης	ΕΥΡΩ
Νόμισμα Ενεργητικού	ΕΥΡΩ
Αρχική Αξία Ενεργητικού [3]	3,000,000.00
Αριθμ. Μεριδίων για Δημιουργία-Εξαγορά [4]	5,000
Αμοιβή Διαχείρισης	0.375

Σημειώσεις Δ.Α.Κ.

[1] - Το κλάσμα της τιμής του δείκτη που αποτελεί η τιμή της πρώτης έκδοσης

[2] - Ο αριθμός μεριδίων που διαπραγματεύθηκαν στο Χρηματιστήριο την ημέρα T

[3] - Η αξία του ενεργητικού κατά την έκδοση

[4] - Ο αριθμός μεριδίων που απαιτείται κατά τη διαδικασία δημιουργίας εξαγοράς

26/11/2024

Ανακοινώσεις

Η.Δ.Τ.



ΑΝΑΚΟΙΝΩΣΕΙΣ

ΓΝΩΣΤΟΠΟΙΗΣΕΙΣ ΕΤΑΙΡΕΙΩΝ

From: ΠΑΠΟΥΤΣΑΝΗΣ Α.Β.Ε.Ε.
Posted At: 25 November 2024 16:46
Conversation: Αγορά Ιδίων Μετοχών
Posted To: DOLAnnouncements2

Subject: Αγορά Ιδίων Μετοχών

ΠΑΠΟΥΤΣΑΝΗΣ ΑΒΕΕ

Χαλκίδα, 25/11/2024

Η Εταιρεία "ΠΑΠΟΥΤΣΑΝΗΣ ΑΝΩΝΥΜΗ ΒΙΟΜΗΧΑΝΙΚΗ ΚΑΙ ΕΜΠΟΡΙΚΗ ΕΤΑΙΡΙΑ ΚΑΤΑΝΑΛΩΤΙΚΩΝ ΑΓΑΘΩΝ" (η Εταιρεία) ενημερώνει το επενδυτικό κοινό ότι κατ' εφαρμογή των Κανονισμών (ΕΕ) 2016/1052 και 596/2014, και σε εκτέλεση της από 18.05.2023 απόφασης της Τακτικής Γενικής Συνέλευσης των Μετόχων της Εταιρείας και της από 18.05.2023 απόφασης του Διοικητικού Συμβουλίου της Εταιρείας, προέβη σε αγορά ιδίων μετοχών στην αγορά του Χρηματιστηρίου Αθηνών, ως παρακάτω ανάλυση:

Ημερομηνία αγοράς ιδίων μετοχών	Τεμάχια αγοράς ιδίων μετοχών	Μέση τιμή κτήσης	Συνολική αξία συναλλαγών
21/11/2024	600	€ 2,33	€ 1.397,00
22/11/2024	1.000	€ 2,37	€ 2.369,72

Οι συναλλαγές πραγματοποιήθηκαν μέσω του μέλους του Χρηματιστηρίου Αθηνών "ΒΕΤΑ ΧΡΗΜΑΤΙΣΤΗΡΙΑΚΗ ΑΕΠΕΥ ΧΡΗΜΑΤΙΣΤΗΡΙΑΚΕΣ ΕΡΓΑΣΙΕΣ".

Μετά και τις ανωτέρω αγορές, η Εταιρεία κατέχει συνολικά 238.441 ίδιες μετοχές (ήτοι, 0,880% του συνόλου των μετοχών της Εταιρείας που διαπραγματεύονται στο Χρηματιστήριο Αθηνών).

From: AUSTRIACARD HOLDINGS AG
Posted At: 25 November 2024 16:53
Conversation: ΓΝΩΣΤΟΠΟΙΗΣΗ ΣΥΝΑΛΛΑΓΩΝ ΔΙΕΥΘΥΝΤΙΚΟΥ ΣΤΕΛΕΧΟΥΣ
Posted To: DOLAnnouncements2

Subject: ΓΝΩΣΤΟΠΟΙΗΣΗ ΣΥΝΑΛΛΑΓΩΝ ΔΙΕΥΘΥΝΤΙΚΟΥ ΣΤΕΛΕΧΟΥΣ

Παρακαλώ δείτε τη συνημμένη Ανακοίνωση

[ΓΝΩΣΤΟΠΟΙΗΣΗ ΣΥΝΑΛΛΑΓΩΝ ΔΙΕΥΘΥΝΤΙΚΟΥ
ΣΤΕΛΕΧΟΥΣ](#)
[DD-Meldeformular_NL_20241121_EN](#)

From: ΕΚΤΕΡ Α.Ε.
Posted At: 25 November 2024 18:08
Conversation: ΑΝΑΚΟΙΝΩΣΗ ΓΙΑ ΤΙΣ ΑΠΟΦΑΣΕΙΣ ΓΕΝΙΚΗΣ ΣΥΝΕΛΕΥΣΗΣ
Posted To: DOLAnnouncements2

Subject: ΑΝΑΚΟΙΝΩΣΗ ΓΙΑ ΤΙΣ ΑΠΟΦΑΣΕΙΣ ΓΕΝΙΚΗΣ ΣΥΝΕΛΕΥΣΗΣ

ΑΠΟΦΑΣΕΙΣ ΕΚΤΑΚΤΗΣ ΓΕΝΙΚΗΣ
ΣΥΝΕΛΕΥΣΗΣ

[ΑΠΟΦΑΣΕΙΣ ΕΚΤΑΚΤΗΣ ΓΕΝΙΚΗΣ
ΣΥΝΕΛΕΥΣΗΣ](#)

From: ΜΟΤΟΔΥΝΑΜΙΚΗ Α.Ε.Ε.
Posted At: 25 November 2024 18:11
Conversation: ΑΓΟΡΑ ΙΔΙΩΝ ΜΕΤΟΧΩΝ
Posted To: DOLAnnouncements2

Subject: ΑΓΟΡΑ ΙΔΙΩΝ ΜΕΤΟΧΩΝ

Επισυνάπτεται η σχετική ανακοίνωση αναφορικά με την απόκτηση ιδίων μετοχών

[Ανακοίνωση Ιδίων Μετοχών 25.11.2024](#)

From: NOVAL PROPERTY
Posted At: 25 November 2024 18:23
Conversation: Ανακοίνωση
Posted To: DOLAnnouncements2

Subject: Ανακοίνωση

Δείτε την
ανακοίνωση

[Ανακοίνωση](#)

From: ΒΙΣ Α.Ε.

Posted At: 25 November 2024 18:48

Conversation: Ανακοίνωση ημερήσιας απόκτησης μετοχών της υπό εξαγορά Εταιρείας μέχρι την λήξη της περιόδου αποδοχής (κατά άρθ. 24 § 2 Ν 3461/2006)

Posted To: DOLAnnouncements2

Subject: Ανακοίνωση ημερήσιας απόκτησης μετοχών της υπό εξαγορά Εταιρείας μέχρι την λήξη της περιόδου αποδοχής (κατά άρθ. 24 § 2 Ν 3461/2006)

Ανακοίνωση

ημερήσιας απόκτησης μετοχών της υπό εξαγορά Εταιρείας μέχρι την λήξη της περιόδου αποδοχής (κατά άρθ. 24 § 2 Ν 3461/2006)

Η εταιρεία με την επωνυμία «Hellenic Quality Foods Ανώνυμος Εταιρεία Τροφίμων» (στο εξής ο «Προτείνων» ή «HQF»), η οποία είναι ο βασικός μέτοχος κατά ποσοστό 91,31 % της ελληνικής ανώνυμης εταιρείας με την επωνυμία «ΒΙΣ Βιομηχανία Συσκευασιών Ανώνυμη Εταιρεία» (στο εξής η «Υπό Εξαγορά Εταιρεία») ξεκίνησε στις 12.11.2024 τη διαδικασία προαιρετικής δημόσιας πρότασης (στο εξής η «Δημόσια Πρόταση»), σύμφωνα με το Ν 3461/2006, όπως ισχύει σήμερα (στο εξής ο «Νόμος»), προς όλους τους κατόχους (στο εξής οι «Μέτοχοι») κοινών ονομαστικών, άυλων, μετά ψήφου, μετοχών (στο εξής οι «Μετοχές») της Υπό Εξαγορά Εταιρείας, για την απόκτηση του συνόλου των Μετοχών τους, ενημερώνοντας αυθημερόν την Επιτροπή Κεφαλαιαγοράς (στο εξής η «Ε.Κ.») και το Διοικητικό Συμβούλιο της Υπό Εξαγορά Εταιρείας και υποβάλλοντας τους ταυτόχρονα σχέδιο του πληροφοριακού δελτίου, σύμφωνα με το άρθρο 10 § του Νόμου (στο εξής το «Πληροφοριακό Δελτίο»), καθώς και την έκθεση αποτίμησης των κινητών αξιών, που αποτελούν αντικείμενο της Δημόσιας Πρότασης, όπως προβλέπεται στο άρθρο 9 § 6 του Νόμου.

Ταυτόχρονα η Υπό Εξαγορά Εταιρεία ανακοίνωσε την υποβολή του εν λόγω σχεδίου του Πληροφοριακού Δελτίου, σύμφωνα με το άρθ. 16 § 1 του Νόμου, στην οποία, μεταξύ των άλλων, δήλωσε ότι όλες οι αποκτήσεις Μετοχών από την κατά τα άνω δημοσιοποίηση της Δημόσιας Πρότασης, σύμφωνα με το άρθ. 10 του Νόμου (12.11.2024), και μέχρι την λήξη της περιόδου αποδοχής (όπως θα ορισθεί μετά την έγκριση του περιεχόμενου του Πληροφοριακού Δελτίου, από την Ε.Κ.) θα δηλώνονται

και θα δημοσιεύονται σύμφωνα με το άρθρο 24 § 2 του Νόμου, καθώς και τις διατάξεις του Ν 3556/2007 και του Κανονισμού (ΕΕ) αριθ. 596/2014 (MAR), όπου απαιτείται.

Στο παραπάνω πλαίσιο η Υπό Εξαγορά Εταιρεία ανακοινώνει, ότι στις 25/11/2024 ο Προτείνων (HQF) απέκτησε πλήθος 78.970 Μετοχών της Υπό Εξαγορά Εταιρείας με τιμή απόκτησης 0,144 ευρώ/μτχ και, άρα, η συνολική αξία συναλλαγής ανήλθε σε (78.970 μτχ Χ 0,144 ευρώ/μτχ =) 11.371,68 ευρώ, και έτσι το ποσοστό συμμετοχής του στο μετοχικό κεφάλαιο της Υπό Εξαγορά Εταιρείας ανήλθε από 96,25% σε 96,40%.

Μαγούλα 25/11/2024

Για την Υπό Εξαγορά Εταιρεία

Χρήστος Σαμιωτάκης

Υπεύθυνος Εταιρικών Ανακοινώσεων

From: ΕΥΡΩΠΗ HOLDINGS Α.Ε.
Posted At: 25 November 2024 18:49
Conversation: ΑΝΑΚΟΙΝΩΣΗ ΔΙΑΘΕΣΗΣ ΠΛΗΡΟΦΟΡΙΑΚΟΥ ΣΗΜΕΙΩΜΑΤΟΣ/
ΕΝΗΜΕΡΩΤΙΚΟΥ ΔΕΛΤΙΟΥ/ ΕΝΤΥΠΟΥ
Posted To: DOLAnnouncements2
Subject: ΑΝΑΚΟΙΝΩΣΗ ΔΙΑΘΕΣΗΣ ΠΛΗΡΟΦΟΡΙΑΚΟΥ ΣΗΜΕΙΩΜΑΤΟΣ/
ΕΝΗΜΕΡΩΤΙΚΟΥ ΔΕΛΤΙΟΥ/ ΕΝΤΥΠΟΥ

ΔΕΙΤΕ ΣΥΝΗΜΜΕΝΗ ΑΝΑΚΟΙΝΩΣΗ

[ΑΝΑΚΟΙΝΩΣΗ ΔΙΑΘΕΣΗΣ ΕΓΓΡΑΦΟΥ ΕΞΑΙΡΕΣΗΣ ΣΥΜΦΩΝΑ ΜΕ ΤΟΝ ΚΑΤ'
ΕΞΟΥΣΙΟΔΟΤΗΣΗ ΚΑΝΟΝΙΣΜΟ ΕΕ 2021/528](#)

From: ΓΡ. ΣΑΡΑΝΤΗΣ Α.Β.Ε.Ε.
Posted At: 26 November 2024 08:37
Conversation: Αγορά Ιδίων Μετοχών
Posted To: DOLAnnouncements2

Subject: Αγορά Ιδίων Μετοχών

Αθήνα, 26 Νοεμβρίου 2024

Ανακοίνωση Αγοράς Ιδίων Μετοχών

Η εταιρεία ΓΡ. ΣΑΡΑΝΤΗΣ Α.Β.Ε.Ε. ανακοινώνει ότι, κατ' εφαρμογή της από 23.04.2024 σχετικής απόφασης της Τακτικής Γενικής Συνέλευσης των Μετόχων της, προέβη την 25^η Νοεμβρίου 2024 σε αγορά 6.250 ιδίων μετοχών με μέση τιμή κτήσης 10,74 ευρώ ανά μετοχή και συνολική αξία συναλλαγής 67.117,74 ευρώ.

Μετά και την προαναφερόμενη αγορά, η εταιρεία κατέχει συνολικά 2.843.586 ίδιες μετοχές, ήτοι ποσοστό 4,25% του συνόλου των μετοχών της εταιρείας.

Η ανακοίνωση εκδίδεται σύμφωνα με το άρθρο 49 του Ν. 4548/2018 και κατ' εφαρμογή του υπ' αριθμ. 596/2014 Κανονισμού του Ευρωπαϊκού Κοινοβουλίου και Συμβουλίου και του κατ' εξουσιοδότηση Κανονισμού (ΕΕ) 2016/1052.

[Αγορά Ιδίων Μετοχών](#)

From: BANK OF CYPRUS HOLDINGS PLC
Posted At: 26 November 2024 08:43
Conversation: Συναλλαγές Ιδίων Μετοχών
Posted To: DOLAnnouncements2

Subject: Συναλλαγές Ιδίων Μετοχών

Δείτε την
ανακοίνωση.

[Ανακοίνωση](#)

From: AUSTRIACARD HOLDINGS AG
Posted At: 26 November 2024 09:32
Conversation: ΑΓΟΡΑ ΙΔΙΩΝ ΜΕΤΟΧΩΝ ΣΤΟ ΠΛΑΙΣΙΟ ΤΟΥ ΝΕΟΥ
ΠΡΟΓΡΑΜΜΑΤΟΣ ΕΠΑΝΑΓΟΡΑΣ ΜΕΤΟΧΩΝ
Posted To: DOLAnnouncements2
Subject: ΑΓΟΡΑ ΙΔΙΩΝ ΜΕΤΟΧΩΝ ΣΤΟ ΠΛΑΙΣΙΟ ΤΟΥ ΝΕΟΥ
ΠΡΟΓΡΑΜΜΑΤΟΣ ΕΠΑΝΑΓΟΡΑΣ ΜΕΤΟΧΩΝ

Παρακαλώ δείτε τη συνημμένη ανακοίνωση

[ΑΓΟΡΑ ΙΔΙΩΝ ΜΕΤΟΧΩΝ ΣΤΟ ΠΛΑΙΣΙΟ ΤΟΥ ΝΕΟΥ ΠΡΟΓΡΑΜΜΑΤΟΣ ΕΠΑΝΑΓΟΡΑΣ ΜΕΤΟΧΩΝ](#)

From: FURLIS A.E ΣΥΜΜΕΤΟΧΩΝ
Posted At: 26 November 2024 09:36
Conversation: Ανακοίνωση Αγοράς Ιδίων Μετοχών
Posted To: DOLAnnouncements2

Subject: Ανακοίνωση Αγοράς Ιδίων Μετοχών

Παρακαλώ δείτε το συνημμένο.

[Ανακοίνωση Αγοράς Ιδίων
Μετοχών](#)

From: TITAN CEMENT INTERNATIONAL S.A
Posted At: 26 November 2024 09:37
Conversation: Πρόγραμμα αγοράς ιδίων μετοχών
Posted To: DOLAnnouncements2

Subject: Πρόγραμμα αγοράς ιδίων μετοχών

Δείτε το συνημμένο αρχείο.

[Πρόγραμμα αγοράς ιδίων
μετοχών](#)

From: ΠΛΑΣΤΙΚΑ ΘΡΑΚΗΣ ΕΤΑΙΡΙΑ ΣΥΜΜΕΤΟΧΩΝ Α.Ε.Ε.
Posted At: 26 November 2024 09:41
Conversation: Συμπλήρωση Οικονομικού Ημερολογίου Έτους 2024
Posted To: DOLAnnouncements2

Subject: Συμπλήρωση Οικονομικού Ημερολογίου Έτους 2024

**Συμπλήρωση Οικονομικού Ημερολογίου Έτους
2024**

[Συμπλήρωση Οικονομικού Ημερολογίου Έτους
2024](#)

From: LAMDA DEVELOPMENT A.E.
Posted At: 26 November 2024 09:51
Conversation: Αγορά ιδίων μετοχών
Posted To: DOLAnnouncements2

Subject: Αγορά ιδίων μετοχών

Αγορά ιδίων
μετοχών

[Αγορά ιδίων
μετοχών](#)

From: PERFORMANCE TECHNOLOGIES A.E.
Posted At: 26 November 2024 09:57
Conversation: Γνωστοποίηση αγοράς ιδίων μετοχών της 25/11/2024
Posted To: DOLAnnouncements2

Subject: Γνωστοποίηση αγοράς ιδίων μετοχών της 25/11/2024

Η εταιρεία «Performance Technologies A.E.» (εφεξής «Εταιρεία») με την παρούσα ανακοίνωση ενημερώνει το επενδυτικό κοινό ότι, σε εφαρμογή της από 31/1/2024 απόφασης του 8^{ου} θέματος Ημερήσιας Διάταξης της Έκτακτης Γενικής Συνέλευσης των μετόχων της Εταιρείας, όπως εξειδικεύτηκε με την από 1/10/2024 απόφαση του Διοικητικού Συμβουλίου, την Δευτέρα 25/11/2024 πραγματοποίησε αγορά 2.050 ιδίων μετοχών με μέση τιμή κτήσης 5,41 ευρώ ανά μετοχή, συνολικής αξίας 11.086,13 ευρώ.

Μετά τις προαναφερόμενες αγορές η Εταιρεία κατέχει συνολικά 60.333 ίδιες μετοχές, οι οποίες αντιστοιχούν σε ποσοστό 0,43% του συνόλου των μετοχών της Εταιρείας.

Η ανακοίνωση εκδίδεται σύμφωνα με τον Κανονισμό (ΕΕ) αριθ. 596/2004 του Ευρωπαϊκού Κοινοβουλίου και του Συμβουλίου της 16ης Απριλίου 2014 και τον κατ' εξουσιοδότηση Κανονισμό (ΕΕ) 2016/1052 της Επιτροπής της 8ης Μαρτίου 2016.

From: ABAΞ A.E.
Posted At: 26 November 2024 10:07
Conversation: Ανακοίνωση Ρυθμιζόμενης Πληροφορίας
Posted To: DOLAnnouncements2

Subject: Ανακοίνωση Ρυθμιζόμενης Πληροφορίας

Συνημμένο αρχείο pdf.

[Ανακοίνωση Ρυθμιζόμενης
Πληροφορίας](#)

From: METLEN ENERGY & METALS A.E.
Posted At: 26 November 2024 10:09
Conversation: Απόκτηση Ιδίων Μετοχών
Posted To: DOLAnnouncements2

Subject: Απόκτηση Ιδίων Μετοχών

Δείτε παρακάτω:

[Απόκτηση Ιδίων
Μετοχών](#)

From: JUMBO A.E.E.
Posted At: 26 November 2024 10:28
Conversation: Ανακοίνωση Αγοράς Ιδίων Μετοχών
Posted To: DOLAnnouncements2

Subject: Ανακοίνωση Αγοράς Ιδίων Μετοχών

Αθήνα – 26 Νοεμβρίου 2024 – Η εταιρία JUMBO AEE (Bloomberg: BELA GA – Reuters: BABr.AT -ISIN: GRS282183003), ανακοινώνει ότι, σύμφωνα με το άρθρο 49 του Ν. 4548/2018 και κατά εφαρμογή της απόφασης της Έκτακτης Γενικής Συνέλευσης των μετόχων της 26.9.2024 και της απόφασης του Διοικητικού Συμβουλίου της 30.09.2024 προέβη την 25.11.2024, σε αγορά 32.000 ιδίων μετοχών με μέση τιμή κτήσης EUR 24,6975 ανά μετοχή, συνολικής αξίας EUR 790.321,06.

Μετά και την προαναφερόμενη αγορά, η Εταιρεία κατέχει 515.663 ίδιες μετοχές, ποσοστό 0,38% του συνόλου των μετοχών της Εταιρείας.

Η παρούσα Ανακοίνωση εκδίδεται σύμφωνα με τον Κανονισμό (ΕΕ) αριθ. 596/2014 του Ευρωπαϊκού Κοινοβουλίου και του Συμβουλίου της 16ης Απριλίου 2014 και τον κατ' εξουσιοδότηση Κανονισμό (ΕΕ) 2016/1052 της Επιτροπής της 8ης Μαρτίου 2016.

Ομολογιακά Δάνεια Επιχειρήσεων – Οργανωμένη Αγορά (Μη Μετατρέψιμα)

Πλήθος Εισηγμένων Ομολογιών	Ονομαστική αξία	Τιμή έκδοσης	Σημερινό επιτόκιο	Ημερ. λήξης	Διάρκεια (έτη)	Σημείωση	Τοκομερίδιο		Μον. Διασπ.	Ομόλογα Επιχειρήσεων	Δεδ. Τόκος	Αποδ./Λήξη	Κατωτ Τιμή	Ανωτ Τιμή	Τιμή κλειστ. Προηγ.	Κλείσιμο-ημ/νία	Όγκος	Αξία Συναλλαγών	Τελευταία εντολή				
							Κοινό	Προτιμησιακό											Τιμή	Αγορ./ Πώλ.	Ημερομηνία	λαχ έτους	Μεγ έτους
100,000	1,000.00	1,000.00	2.80	25/01/2027	5	---	6	---	1	PREMIA A.E. (Μη μετατρέψιμο)	9.8000	4.4860	94.7100	95.9090	95.9090	25/11/2024	88,000	84,651.56	95.9090	A	26/11/2024	90.9974	97.8048
320,000	1,000.00	1,000.00	3.40	21/07/2027	7	---	9	---	1	LAMDA DEVELOPMENT A.E. (Μη μετατρέψιμο)	12.1833	3.5950	97.6000	98.2000	98.2000	25/11/2024	125,000	124,148.91	97.9000	A	26/11/2024	92.0000	98.5000
200,000	1,000.00	1,000.00	2.10	27/10/2027	7	---	9	---	1	Ο.Π.Α.Π. Α.Ε. (Μη μετατρέψιμο)	1.7500	3.1590	96.1200	96.5000	96.3914	25/11/2024	14,000	13,519.30	96.1200	A	26/11/2024	90.5800	96.8962
200,000	1,000.00	1,000.00	1.90	23/03/2028	7	---	8	---	1	ΜΟΤΟΡ ΟΪΛ ΔΙΥΛΙΣΤΗΡΙΑ ΚΟΡΙΝΘΟΥ ΑΕ (Μη μετατρέψιμο)	3.4833	3.3530	---	---	---	25/11/2024	---	---	94.6200	A	26/11/2024	90.8477	95.5001
300,000	1,000.00	1,000.00	2.30	20/07/2028	7	---	7	---	1	ΠΡΟΝΤΕΑ ΑΕΕΑΠ (Μη μετατρέψιμο)	8.2417	4.2790	92.5000	93.0000	92.6074	25/11/2024	47,000	43,912.86	92.8000	A	26/11/2024	86.1234	93.5000
150,000	1,000.00	1,000.00	2.65	22/10/2026	5	---	7	---	1	CPLP SHIPPING HOLDINGS PLC (Μη μετατρέψιμο)	2.7236	4.0320	96.6000	97.0000	96.9241	25/11/2024	135,000	131,215.19	96.7500	A	26/11/2024	93.0000	97.5000
250,000	1,000.00	1,000.00	2.45	16/11/2028	7	---	7	---	1	ΕΒΑΛΑΧΑΛΚΟΡ Α.Ε. (Μη μετατρέψιμο)	0.6806	3.5440	93.4007	95.2000	95.2000	25/11/2024	140,000	132,628.81	95.2000	A	26/11/2024	88.4206	97.3000
120,000	1,000.00	1,000.00	2.65	06/12/2028	7	---	6	---	1	ΝΟΒΑΛ ΠΡΟΠΕΡΤΥ ΑΕΕΑΠ (Μη μετατρέψιμο)	12.8819	4.0000	94.0110	94.2000	94.1374	25/11/2024	33,000	31,490.44	94.1000	A	26/11/2024	88.5000	95.2731
500,000	1,000.00	1,000.00	2.75	03/07/2027	7	---	9	---	1	ΓΕΚ ΤΕΡΝΑ Α.Ε. (Μη μετατρέψιμο)	11.3056	3.9440	95.9800	96.0200	95.9921	25/11/2024	85,000	82,554.25	95.9801	A	26/11/2024	91.5500	97.0000
100,000	1,000.00	1,000.00	2.95	11/02/2027	5	---	6	---	1	SAFE BULKERS PARTICIPATIONS PLC (Μη μετατρέψιμο)	8.8500	4.1630	96.8000	97.1000	96.8000	25/11/2024	5,000	4,896.25	96.8000	A	26/11/2024	92.0000	99.2000
130,000	1,000.00	1,000.00	6.00	27/02/2029	5	---	2	---	1	ΙΝΤΡΑΛΟΤ Α.Ε. (Μη μετατρέψιμο)	15.5000	5.2900	101.6500	102.5000	101.6500	25/11/2024	43,000	44,696.84	101.7000	A	26/11/2024	100.0050	103.1000
500,000	1,000.00	1,000.00	4.00	10/07/2030	7	---	3	---	1	METLEN ENERGY & METALS Α.Ε. (Μη μετατρέψιμο)	15.6667	3.6470	100.4800	100.7000	100.7000	25/11/2024	104,000	106,234.69	100.6500	A	26/11/2024	98.3001	101.7900
100,000	1,000.00	1,000.00	5.50	15/12/2028	5	---	2	---	1	IDEAL HOLDINGS A.E. (Μη μετατρέψιμο)	25.0556	4.4310	102.8000	103.2000	102.9000	25/11/2024	52,000	54,830.19	102.8900	A	26/11/2024	100.6502	104.1000
200,000	1,000.00	1,000.00	4.25	23/01/2029	5	---	2	---	1	AUTOHELLAS Α.Τ.Ε.Ε. (Μη μετατρέψιμο)	15.1111	3.9140	100.3500	100.7000	100.7000	25/11/2024	28,000	28,560.65	100.6500	A	26/11/2024	97.5000	101.5800
120,000	1,000.00	1,000.00	3.95	04/04/2025	7	---	14	---	1	ΓΕΚ ΤΕΡΝΑ Α.Ε. (Μη μετατρέψιμο)	6.0347	2.4520	100.3000	100.3000	100.3000	21/11/2024	5,000	5,045.17	100.0100	A	26/11/2024	98.1282	100.3000
230,000	1,000.00	1,000.00	4.70	12/07/2029	7	---	5	---	1	LAMDA DEVELOPMENT A.E. (Μη μετατρέψιμο)	18.1472	4.0190	100.6000	101.0000	100.8887	25/11/2024	53,000	54,432.80	100.5500	A	26/11/2024	97.0000	103.1000
100,000	1,000.00	1,000.00	4.40	26/07/2029	7	---	5	---	1	CPLP SHIPPING HOLDINGS PLC (Μη μετατρέψιμο)	15.2778	4.0540	99.5000	100.5000	99.6917	25/11/2024	12,000	12,146.33	99.6004	A	26/11/2024	95.0948	101.4999
199,375	1,000.00	1,000.00	3.60	12/03/2026	7	---	12	---	1	ΑΕΡΟΠΟΡΙΑ ΑΙΓΑΙΟΥ Α.Ε. (Μη μετατρέψιμο)	7.7000	3.2640	99.5500	99.6000	99.5672	25/11/2024	29,000	29,097.80	99.6000	A	26/11/2024	97.1458	101.0000

Σημειώσεις Εταιρικών Ομολόγων

Ο Όγκος Συναλλαγών υπολογίζεται ως (Τεμάχια) * (Ονομαστική Τιμή). Η Αξία Συναλλαγών υπολογίζεται ως (Τεμάχια) * (Ονομαστική Τιμή) * (Τιμή %) + (Δεδουλευμένοι Τόκοι).

Οι τιμές συναλλαγών των ομολόγων υπολογίζονται ως ποσοστό επί τοις εκατό (%) της ονομαστικής τους τιμής.

Όλα τα ομόλογα έχουν Ονομαστική Αξία εκπεφρασμένη σε Ευρώ (εκτός εάν σημειώνεται διαφορετικά).

Ομολογιακά Δάνεια Επιχειρήσεων – Οργανωμένη Αγορά (Μη Μετατρέψιμα)

Πλήθος Εισηγμένων Ομολογιών	Ονομαστική αξία	Τιμή έκδοσης	Σημερινό επιτόκιο	Ημερ. λήξης	Διάρκεια (έτη)	Σημείωση	Τοκομερίδιο		Μον. Διασπ.	Ομόλογα Επιχειρήσεων	Δεδ. Τόκος Αποδ./Λήξη		Κατωτ Τιμή	Ανωτ Τιμή	Τιμή κλεισ. Προηγ.	Κλείσιμο-ημ/νία	Όγκος	Αξία Συναλλαγών	Τελευταία εντολή			Μεγ έτους		
							Κοινό	Προτιμησιακό			Τιμή	Αγορ./ Πώλ.							Ημερομηνία	λαχ έτους				
150,000	1,000.00	1,000.00	2.60	22/10/2026	7	---	11	---	1	ΤΕΡΝΑ ΕΝΕΡΓΕΙΑΚΗ Μ.Α.Ε.Χ. (Μη μετατρέψιμο)	2.6722	3.5510	97.4000	97.9000	97.4200	97.3750	25/11/2024	13,000	12,702.34	97.4200	A	26/11/2024	92.8293	97.9900
300,000	1,000.00	1,000.00	2.30	14/12/2028	7	---	6	---	1	ΓΕΚ ΤΕΡΝΑ Α.Ε. (Μη μετατρέψιμο)	10.6694	4.0080	92.1001	93.0000	93.0000	91.9900	25/11/2024	44,000	41,090.46	92.4000	A	26/11/2024	86.5021	93.5000

Σημειώσεις Εταιρικών Ομολόγων

Ο Όγκος Συναλλαγών υπολογίζεται ως (Τεμάχια) * (Ονομαστική Τιμή). Η Αξία Συναλλαγών υπολογίζεται ως (Τεμάχια) * (Ονομαστική Τιμή) * (Τιμή %) + (Δεδουλευμένοι Τόκοι).

Οι τιμές συναλλαγών των ομολόγων υπολογίζονται ως ποσοστό επί τοις εκατό (%) της ονομαστικής τους τιμής.

Όλα τα ομόλογα έχουν Ονομαστική Αξία εκπεφρασμένη σε Ευρώ (εκτός εάν σημειώνεται διαφορετικά).

Ομόλογα Ελληνικού Δημοσίου

Πλήθος Εισηγμ. Ομολογιών	Ονομ. αξία	Σημερινό επιτόκιο	Υπολογισμός Δεδουλευμένων	Ημερ/νία Λήξης [1]	Διάρκεια (έτη)	Σημείωση	Ημερομηνία Πληρ.	Αξία τρέχοντος	Μον. Διασπ.	Ομόλογα Ελληνικού Δημοσίου	Κατωτ Τιμή	Ανωτ Τιμή	Τιμή κλειστ.	Προηγ. Κλείσιμο-ημ/νία	Όγκος	Αξία Συναλλαγών	Τελευταία εντολή Αγορ./ Πώλ. Ημερομηνία
3,000,000	1,000.00	4.13	Πργμ/Πργμ	15/06/2054	30	---	15/06	4.13	1	ΟΕΔ-ΣΤΘ-150654-30X-4,125-1,000	---	---	---	---	---	---	---
4,700,000	1,000.00	1.88	Πργμ/Πργμ	04/02/2035	15	---	04/02	1.88	1	ΟΕΔ-ΣΤΘ-040235-15X-1,875-1,000	---	---	---	---	---	---	---
6,000,000	1,000.00	0.75	Πργμ/Πργμ	18/06/2031	10	---	18/06	0.75	1	ΟΕΔ-ΣΤΘ-180631-10X-0,750-1,000	---	---	---	---	---	---	---
3,600,000	1,000.00	3.88	Πργμ/Πργμ	15/06/2028	5	---	15/06	3.88	1	ΟΕΔ-ΣΤΘ-150628-05X-3,875-1,000	---	---	---	---	---	---	---
5,962,747,327	1.00	3.75	Πργμ/Πργμ	30/01/2028	10	---	/02 - 01/02 - 31/	3.75	1	ΟΕΔ-ΣΤΘ-300128-10X-3,750-1,00	---	---	---	85.4610 13/07/2018	---	---	1.0000 A 28/11/2018
7,067,309,386	1.00	3.90	Πργμ/Πργμ	30/01/2033	15	---	/02 - 01/02 - 31/	3.90	1	ΟΕΔ-ΣΤΘ-300133-15X-3,900-1,00	---	---	---	78.6730 13/07/2018	---	---	1.0000 A 28/11/2018
5,622,848,349	1.00	4.00	Πργμ/Πργμ	30/01/2037	19	---	/02 - 01/02 - 31/	4.00	1	ΟΕΔ-ΣΤΘ-300137-19X-4,000-1,00	---	---	---	77.0370 13/07/2018	---	---	1.0000 A 28/11/2018
5,476,770,669	1.00	4.20	Πργμ/Πργμ	30/01/2042	24	---	/02 - 01/02 - 31/	4.20	1	ΟΕΔ-ΣΤΘ-300142-24X-4,200-1,00	---	---	---	77.7640 13/07/2018	---	---	1.0000 A 28/11/2018
4,700,000	1,000.00	3.38	Πργμ/Πργμ	15/06/2034	10	---	15/06	3.38	1	ΟΕΔ-ΣΤΘ-150634-10X-3,375-1,000	---	---	---	---	---	---	---
40,248,141	1.00	4.30	Πργμ/Πργμ	24/02/2025	13	---	24/02	4.30	1	ΟΕΔ-ΣΤΘ-240225-13X-2,000-1,00	---	---	---	10.0000 22/06/2015	---	---	---
59,586,043	1.00	4.30	Πργμ/Πργμ	24/02/2026	14	---	24/02	4.30	1	ΟΕΔ-ΣΤΘ-240226-14X-2,000-1,00	---	---	---	10.0000 22/06/2015	---	---	---
41,118,344	1.00	4.30	Πργμ/Πργμ	24/02/2027	15	---	24/02	4.30	1	ΟΕΔ-ΣΤΘ-240227-15X-2,000-1,00	---	---	---	10.0000 22/06/2015	---	---	---
45,137,734	1.00	4.30	Πργμ/Πργμ	24/02/2028	16	---	24/02	4.30	1	ΟΕΔ-ΣΤΘ-240228-16X-2,000-1,00	---	---	---	10.0000 22/06/2015	---	---	---
61,768,888	1.00	4.30	Πργμ/Πργμ	24/02/2029	17	---	24/02	4.30	1	ΟΕΔ-ΣΤΘ-240229-17X-2,000-1,00	---	---	---	10.0000 22/06/2015	---	---	---
54,567,744	1.00	4.30	Πργμ/Πργμ	24/02/2030	18	---	24/02	4.30	1	ΟΕΔ-ΣΤΘ-240230-18X-2,000-1,00	---	---	---	10.0000 22/06/2015	---	---	---
37,541,515	1.00	4.30	Πργμ/Πργμ	24/02/2031	19	---	24/02	4.30	1	ΟΕΔ-ΣΤΘ-240231-19X-2,000-1,00	---	---	---	10.0000 22/06/2015	---	---	---
37,558,317	1.00	4.30	Πργμ/Πργμ	24/02/2032	20	---	24/02	4.30	1	ΟΕΔ-ΣΤΘ-240232-20X-2,000-1,00	---	---	---	10.0000 22/06/2015	---	---	---
37,473,732	1.00	4.30	Πργμ/Πργμ	24/02/2033	21	---	24/02	4.30	1	ΟΕΔ-ΣΤΘ-240233-21X-2,000-1,00	---	---	---	10.0000 22/06/2015	---	---	---
33,888,293	1.00	4.30	Πργμ/Πργμ	24/02/2034	22	---	24/02	4.30	1	ΟΕΔ-ΣΤΘ-240234-22X-2,000-1,00	---	---	---	10.0000 22/06/2015	---	---	---
35,177,800	1.00	4.30	Πργμ/Πργμ	24/02/2035	23	---	24/02	4.30	1	ΟΕΔ-ΣΤΘ-240235-23X-2,000-1,00	---	---	---	10.0000 22/06/2015	---	---	---
35,547,268	1.00	4.30	Πργμ/Πργμ	24/02/2036	24	---	24/02	4.30	1	ΟΕΔ-ΣΤΘ-240236-24X-2,000-1,00	---	---	---	10.0000 22/06/2015	---	---	---
40,246,306	1.00	4.30	Πργμ/Πργμ	24/02/2037	25	---	24/02	4.30	1	ΟΕΔ-ΣΤΘ-240237-25X-2,000-1,00	---	---	---	10.0000 22/06/2015	---	---	---
37,643,952	1.00	4.30	Πργμ/Πργμ	24/02/2038	26	---	24/02	4.30	1	ΟΕΔ-ΣΤΘ-240238-26X-2,000-1,00	---	---	---	10.0000 22/06/2015	---	---	---
36,977,100	1.00	4.30	Πργμ/Πργμ	24/02/2039	27	---	24/02	4.30	1	ΟΕΔ-ΣΤΘ-240239-27X-2,000-1,00	---	---	---	10.0000 22/06/2015	---	---	---
41,615,000	1.00	4.30	Πργμ/Πργμ	24/02/2040	28	---	24/02	4.30	1	ΟΕΔ-ΣΤΘ-240240-28X-2,000-1,00	---	---	---	10.0000 22/06/2015	---	---	---
42,227,208	1.00	4.30	Πργμ/Πργμ	24/02/2041	29	---	24/02	4.30	1	ΟΕΔ-ΣΤΘ-240241-29X-2,000-1,00	---	---	---	10.0000 22/06/2015	---	---	---
68,288,487	1.00	4.30	Πργμ/Πργμ	24/02/2042	30	---	24/02	4.30	1	ΟΕΔ-ΣΤΘ-240242-30X-2,000-1,00	---	---	---	10.0000 22/06/2015	---	---	---
4,500,000	1,000.00	3.88	Πργμ/Πργμ	12/03/2029	10	---	12/03	3.88	1	ΟΕΔ-ΣΤΘ-120329-10X-3,875-1,0000	---	---	---	---	---	100.0000	A 15/10/2019
4,500,000	1,000.00	0.00	Πργμ/Πργμ	12/02/2026	5	---	12/02	0.00	1	ΟΕΔ-ΣΤΘ-120226-05X-0,000-1,000	---	---	---	---	---	---	---
2,209,163	1,000.00	3.38	Πργμ/Πργμ	15/02/2025	7	---	15/02	3.38	1	ΟΕΔ-ΣΤΘ-150225-07X-3,375-1,000	---	---	---	---	---	---	---
964,000	1,000.00	3.25	Πργμ/Πργμ	20/03/2025	6	---	20/03	3.25	1	ΟΕΔ-ΣΤΘ-200325-06X-3,250-1,000	---	---	---	---	---	---	---
2,100,000	1,000.00	3.55	Πργμ/Πργμ	20/03/2026	7	---	20/03	3.55	1	ΟΕΔ-ΣΤΘ-200326-07X-3,550-1,000	---	---	---	---	---	---	---
5,500,000	1,000.00	1.50	Πργμ/Πργμ	18/06/2030	10	---	18/06	1.50	1	ΟΕΔ-ΣΤΘ-180630-10X-1,500-1,000	---	---	---	---	---	---	---
3,500,000	1,000.00	4.38	Πργμ/Πργμ	18/07/2038	15	---	18/07	4.38	1	ΟΕΔ-ΣΤΘ-180738-15X-4,375-1,000	---	---	---	---	---	---	---

Σημειώσεις Ομολόγων Ελλ. Δημοσίου

Ο Όγκος Συναλλαγών υπολογίζεται ως (Τεμάχια) * (Ονομαστική Τιμή). Η Αξία Συναλλαγών υπολογίζεται ως (Τεμάχια) * (Ονομαστική Τιμή) * (Τιμή %) + (Δεδουλευμένοι Τόκοι)

Η Αξία του τρέχοντος τοκομεριδίου για τις εκδόσεις Ονομαστικής Αξίας 0,01 ευρώ, αναφέρεται σε Ονομαστική Αξία 100 ευρώ.

FLR (= Floating Interest Rate) Ομόλογο Μεταβλητού Επιτοκίου.

[1] - Η Ημερομηνία Λήξης της τοκοφόρου περιόδου και η Ημερομηνία Πληρωμής του τοκομεριδίου.

Ομόλογα Ελληνικού Δημοσίου

Πλήθος Εισηγμ. Ομολογιών	Ονομ. αξία	Σημερινό επιτόκιο	Υπολογισμός Δεδουλευμένων	Ημερ/νία Λήξης [1]	Διάρκεια (έτη)	Σημείωση	Ημερομηνία Πληρ.	Αξία τρέχοντος	Μον. Διαπρ.	Ομόλογα Ελληνικού Δημοσίου	Κατωτ Τιμή	Ανωτ Τιμή	Τιμή κλεισ.	Προηγ. Κλείσιμο-ημ/νία	Όγκος	Αξία Συναλλαγών	Τελευταία εντολή Αγορ./ Πώλ. Ημερομηνία
40,000	1,000.00	3.91	FLR	Πργμ/360	18/09/2025	1	---	18/09 - 18/03	---	1	ΟΕΔ-ΚΥΜ-180925-01X-3,915-1,000	---	---	---	---	---	---
5,364,250	1,000.00	3.25		Πργμ/Πργμ	20/03/2050	30	---	20/03	3.25	1	ΟΕΔ-ΣΤΘ-200350-30X-3,250-1,000	---	---	---	---	---	---
3,924,361	1,000.00	2.00		Πργμ/Πργμ	22/04/2027	7	---	22/04	2.00	1	ΟΕΔ-ΣΤΘ-220427-07X-2,000-1,000	---	---	---	---	---	99.9000 A 22/04/2020
2,500,000	1,000.00	1.88		Πργμ/Πργμ	23/07/2026	7	---	23/07	1.88	1	ΟΕΔ-ΣΤΘ-230726-07X-1,875-1,000	---	---	---	---	---	---
4,900,000	1,000.00	4.25		Πργμ/Πργμ	15/06/2033	10	---	15/06	4.25	1	ΟΕΔ-ΣΤΘ-150633-10X-4,250-1,000	---	---	---	---	---	---
3,500,000	1,000.00	1.88		Πργμ/Πργμ	24/01/2052	30	---	24/01	1.88	1	ΟΕΔ-ΣΤΘ-240152-30X-1,875-1,000	---	---	---	---	---	---
3,700,000	1,000.00	1.75		Πργμ/Πργμ	18/06/2032	10	---	18/06	1.75	1	ΟΕΔ-ΣΤΘ-180632-10X-1,750-1,000	---	---	---	---	---	---
2,200,000	1,000.00	1.13	FLR	Πργμ/360	15/12/2027	5	---	15/12 - 15/03	---	1	ΟΕΔ-ΚΥΜ-151227-05X-1,130-1,000	---	---	---	---	---	102.1600 A 30/12/2022

Σημειώσεις Ομολόγων Ελλ. Δημοσίου

Ο Όγκος Συναλλαγών υπολογίζεται ως (Τεμάχια) * (Ονομαστική Τιμή). Η Αξία Συναλλαγών υπολογίζεται ως (Τεμάχια) * (Ονομαστική Τιμή) * (Τιμή %) + (Δεδουλευμένοι Τόκοι)

Η Αξία του τρέχοντος τοκομεριδίου για τις εκδόσεις Ονομαστικής Αξίας 0,01 ευρώ, αναφέρεται σε Ονομαστική Αξία 100 ευρώ.

FLR (= Floating Interest Rate) Ομόλογο Μεταβλητού Επιτοκίου.

[1] - Η Ημερομηνία Λήξης της τοκοφόρου περιόδου και η Ημερομηνία Πληρωμής του τοκομεριδίου.

Ημερήσιο Δελτίο Τιμών

Έτος: 145 Αύξων Αριθμός Συνεδρίασης: 225

Ενότητα 5: Ομόλογα Ελληνικού Δημοσίου Διαπραγματεύσιμα με τη Μέθοδο Εκφώνησης - Αντιφώνησης

Τρίτη, 26 Νοεμβρίου, 2024

Ομόλογα σε Κυκλοφορία	Νόμισμα / Ελάχιστη διαπραγ.	Ημερομηνία Πληρ.	Αξία τρέχοντος τοκομεριδίου	Σημείωση	Τοκομερίδιο	Μονάδα διαπίσης	Ημερ/νία Έκδοσης	Διάρκεια (έτη)	Σημερινό επιτόκιο	Υ.Δ.Τ σε ημέρες	Ομόλογα	Τελευταία τιμή προηγ.	Τελευ. Τιμή	Εκφ. τοις μετρητοίς (€) Αγور. / Πώλ	μετρομηνία	Συναλλαγές σε τμχ	Ελάχιστο ζωής	Μέγιστο ζωής	
0	GBP / 10	01/12	0.25	---	67	1	01/12/1928	100	2.5	360	Ε.Κ.Τ.Ε.	---	---	---	---	---	---	---	
103,746	GBP / 10	01/12	0.25	---	65	1	01/12/1930	98	2.5	360	Ε.Κ.Τ.Ε. σειρά	2.27	05/02/1996	2.27	Π	05/02/1996	---	2.27	2.27

Νομικών Προσώπων και Εταιρειών σε Συνάλλαγμα και Ευρο

Σημειώσεις Ομολόγων Ελλ. Δημοσίου

Υ.Δ.Τ: Υπολογισμός Δεδουλευμένων Τόκων.

FLR (= Floating Interest Rate) Ομόλογο Μεταβλητού Επιτοκίου.

Η ελάχιστη διαπραγματεύσιμη Ονομαστική Αξία για όλους τους Άυλους Τίτλους του Δημοσίου είναι τα 100 Ευρώ.

(μφρ-0)

Πίνακας Μελών Χρηματιστηρίου Αθηνών και Μελών ΕΤ.ΕΚ.

Επωνυμία	Διεύθυνση	Τηλέφωνο	Φαξ	Αγορά Μετοχών			Αγορά Παραγώγων		Μέλη ΕΤ.ΕΚ.	
				Μέλος Αγοράς	Μέλος εξ Αποστάσεως	Ειδικός Διαπρήτης	Διαπρήτης	Ειδικός Διαπρήτης	Γενικό Εκκαθ/στικό	Άμεσο Εκκαθ/στικό
AEONIC SECURITIES C.I.F. P.L.C.	ΛΑΪΟΥ 6, ΓΡ. 301B, ANNA COURT ,	35725337600		a						
ARGUS STOCKBROKERS LTD	25 ΛΕΩΦΟΡΟΣ ΔΗΜΟΣΘΕΝΗ ΣΕΒΕΡΗ 25 ,	0035722717000		a	a		a			
ATHLOS CAPITAL INVESTMENT SERVICES LTD	17 STASINOU AVENUE,BEDIZIA TOWER, 6TH & 7TH FL. ,	35722110777		a	a					
ATLANTIC SECURITIES LTD	ΠΡΟΔΡΟΜΟΥ 37 37,	0035722445400		a	a					
ΑΧΟΝ ΧΡΗΜΑΤΙΣΤΗΡΙΑΚΗ Α.Ε.Π.Ε.Υ.	ΣΤΑΔΙΟΥ 48 48, ΑΘΗΝΑ	2103363800		a			a			
ΒΕΤΑ ΧΡΗΜΑΤΙΣΤΗΡΙΑΚΗ Α.Ε.Π.Ε.Υ.	Λ.ΑΛΕΞΑΝΔΡΑΣ 29 29 , ΑΘΗΝΑ	210 6478900		a		a	a			a
BNP PARIBAS S.A.	ΛΑΜΨΑΚΟΥ 2 , ΑΘΗΝΑ	2107468525							a	
BOFA SECURITIES EUROPE SA	51 RUE LA BOÏTIE ,	+33 153655555		a	a					
CITIGROUP GLOBAL MARKETS EUROPE AG	REUTERWEG 16 16,	+49 691366-0		a	a					
CITIGROUP GLOBAL MARKETS LIMITED	33 CANADA SQUARE -CANARY WHARF 1,	+44 02079864000		a						
CREDIT SUISSE BANK (EUROPE), S.A.	CALLE AYALA 42, 3A PLANTA-B MADRID ,	+34917916000		a						
CREDIT SUISSE SECURITIES (EUROPE) LIMITED	ONE CABOT SQUARE 1 , LONDON	+44 2078888888		a						
DEUTSCHE BANK AG	GREAT WINCHESTER STREET 1 , LONDON	+44 20 754 54209	00441133361437		a					
EUROBANK EQUITIES ΜΟΝΟΠΡΟΣΩΠΗ Α.Ε.Π.Ε.Υ.	ΦΙΛΕΛΛΗΝΩΝ 10 & ΞΕΝΟΦΩΝΤΟΣ 13 , ΑΘΗΝΑ	2103720425		a		a	a			a
EUROCORP Α.Ε.Π.Ε.Υ.	ΠΛ.ΦΙΛΙΚΗΣ ΕΤΑΙΡΕΙΑΣ 14 14, ΑΘΗΝΑ	2107263600		a			a			a
EUROTRUST ΧΡΗΜΑΤΙΣΤΗΡΙΑΚΗ Α.Ε.Π.Ε.Υ.	ΣΕΒΑΣΤΟΥΠΟΛΕΩΣ 113 113, ΑΘΗΝΑ	2103363100		a						
EUROXX ΧΡΗΜΑΤΙΣΤΗΡΙΑΚΗ Α.Ε.Π.Ε.Υ.	ΠΑΛΑΙΟΛΟΓΟΥ 7, ΧΑΛΑΝΔΡΙ	(210)-6879400	(210)-6879401	a		a	a			a
	ΠΑΛΑΙΟΛΟΓΟΥ 7, ΧΑΛΑΝΔΡΙ	+30 2106879400	210-6879401							
FREEDOM FINANCE EUROPE LTD	ΧΡΗΣΤΑΚΗ ΚΡΑΝΟΥ 20 ,	035725257786		a	a					
GLOBAL CAPITAL SECURITIES & FINANCIAL SERVICES LTD	Λ.ΑΡΧΙΕΠΙΣΚΟΠΟΥ ΜΑΚΑΡΙΟΥ Γ50 50,	0035722710710		a	a					
GREENPOST TRADING EUROPE LTD	KIMONOS 3, ACROPOLIS MANSIONS, 2ND FLOOR, FLAT/OFFICE 202 ,	035722521389		a	a					
HSBC CONTINENTAL EUROPE	Λ.ΜΕΣΣΟΓΕΙΩΝ 109-111 109-111,	2106960000							a	
INDEX ΧΡΗΜΑΤΙΣΤΗΡΙΑΚΗ Α.Ε.Π.Ε.Υ.	ΔΡΑΓΑΤΣΑΝΙΟΥ 6 6, ΑΘΗΝΑ	2103213920		a						
LAIKI FINANCIAL SERVICES LTD	ΛΕΩΦ. ΒΥΡΩΝΟΣ 26, ΛΕΥΚΩΣΙΑ ΚΥΠΡΟΥ	357 22367367	357 22718567		a					
MEGA EQUITY SECURITIES & FINANCIAL SERVICES PUBLIC LTD	ΛΕΩΦ.ΓΡΙΒΑ ΔΙΓΕΝΗ 42-44 42-44,	0035722711711		a	a		a			
MERIT ΧΡΗΜΑΤΙΣΤΗΡΙΑΚΗ Α.Ε.Π.Ε.Υ.	ΣΟΦΟΚΛΕΟΥΣ 5 5, ΑΘΗΝΑ	2141008814		a		a	a			a
MERRILL LYNCH INTERNATIONAL	2 KING EDWARD STREET 2 , LONDON	+44 20276281000		a						
NUNTIUS ΧΡΗΜΑΤΙΣΤΗΡΙΑΚΗ ΜΟΝΟΠΡ.Α.Ε.Π.Ε.Υ	ΔΡΑΓΑΤΣΑΝΙΟΥ 6 6, ΑΘΗΝΑ	2103350599		a			a			
ONE PLUS CAPITAL LIMITED	75 PRODROMOU AVENUE NICOSIA 1307 ,	35722873760		a	a					
PROCHOICE CHRIMATISTIRIAKI LTD	ΛΕΩΦ ΣΠΥΡΟΥ ΚΥΠΡΙΑΝΟΥ 57, ΑΚΙΝΗΤΑ Φ 57,	035724661192		a	a					
SHARELINK SECURITIES & FINANCIAL SERVICES LTD	HOUSE-ΘΕΟΤΟΚΗ 6 ΜΕΓΑΡΟ ΕΛΛΗΝΑ 6 ,	+357 22554200		a			a			
SOCIETE GENERALE S.A.	17 COURS VALMY, CEDEX ,	+157290504		a	a		a			

Πίνακας Μελών Χρηματιστηρίου Αθηνών και Μελών ΕΤ.ΕΚ.

Επωνυμία			Αγορά Μετοχών			Αγορά Παραγώγων		Μέλη ΕΤ.ΕΚ.	
Διεύθυνση	Τηλέφωνο	Φαξ	Μέλος Αγοράς	Μέλος εξ Αποστάσεως	Ειδικός Διαπρήτης	Διαπρήτης	Ειδικός Διαπρήτης	Γενικό Εκκαθιστικό	Άμεσο Εκκαθιστικό
SOLIDUS SECURITIES Α.Ε.Π.Ε.Υ.			a			a			a
ΛΟΥΙΖΗΣ ΡΙΑΝΚΟΥΡ 64 64, ΑΘΗΝΑ	2106900605								
THE CYPRUS INVESTMENT & SECURITIES CORPORATION LTD			a	a					
1 AG. ΠΡΟΚΟΡΙΟΥ & POSIDONOS 1ST FLOOR 154,	0035722121700								
UBS EUROPE SE			a	a					
OPERNTURM, BOCKENHEIMER LANDSTRASSE 2-4 ,	496921790								
UBS LIMITED				a					
FINSBURY AVENUE 1 , LONDON	+44 2075687135								
VIGOR FINANCE Α.Ε.Π.Ε.Υ.			a		a	a	a		
ΨΥΧΑΡΗ 14 , ΝΕΟ ΨΥΧΙΚΟ	2106718400								
Α. ΣΑΡΡΗΣ ΧΡΗΜΑΤΙΣΤΗΡΙΑΚΗ Α.Ε.Π.Ε.Υ			a						
ΔΡΑΓΑΤΣΑΝΙΟΥ 6 6, ΑΘΗΝΑ	2103367700								
ΑΛΦΑ FINANCE ΜΟΝΟΠΡΟΣΩΠΗ ΑΕΠΕΥ			a		a	a	a		a
ΠΑΝΕΠΙΣΤΗΜΙΟΥ 45 5, ΑΘΗΝΑ	2103677400								
ΑΛΦΑ ΤΡΑΠΕΖΑ ΑΝΩΝΥΜΗ ΕΤΑΙΡΙΑ								a	
ΣΤΑΔΙΟΥ 40 , ΑΘΗΝΑ	2103260000								
Γ. Α. ΠΕΡΒΑΝΑΣ ΧΡΗΜΑΤΙΣΤΗΡΙΑΚΗ Α.Ε.Π.Ε.Υ			a						
ΣΟΦΟΚΛΕΟΥΣ 7-9 7-9, ΑΘΗΝΑ	2103727200								
ΕΘΝΙΚΗ ΤΡΑΠΕΖΑ ΤΗΣ ΕΛΛΑΔΟΣ Α.Ε.			a		a	a		a	
ΑΚΑΔΗΜΙΑΣ 68, ΑΘΗΝΑ	(210)-3328817	(210)-3328678							
ΑΙΟΛΟΥ 86, ΑΘΗΝΑ	(210)-3341000	(210)-3228187							
ΕΘΝΙΚΗ ΧΡΗΜΑΤΙΣΤΗΡΙΑΚΗ ΜΟΝΟΠΡΟΣΩΠΗ ΑΕΠΕΥ			a		a	a	a		
ΛΕΩΦΟΡΟΣ ΑΘΗΝΩΝ 128-132 & ΙΦΙΓΕΝΙΑΣ 66, ΑΘΗΝΑ	2103328784								
ΕΛΛΗΝΙΚΗ ΤΡΑΠΕΖΑ (ΕΠΕΝΔΥΣΕΙΣ) ΛΤΔ				a					
ΛΕΩΦ.ΚΥΡΙΑΚΟΥ ΜΑΤΣΗ 31 - ΤΘ 24747 , ΛΕΥΚΩΣΙΑ ΚΥΠΡΟΥ	+357 22500100	357 22500110							
ΕΛΛΗΝΟΑΜΕΡΙΚΑΝΙΚΗ ΧΡΗΜΑΤΙΣΤΗΡΙΑΚΗ ΑΕΠΕΥ			a		a	a			a
ΑΝΔΡΕΑ ΠΑΠΑΝΔΡΕΟΥ 27 27, ΜΑΡΟΥΣΙ	2103311100								
Ι. Χ. ΜΑΥΡΙΚΗΣ ΧΡΗΜΑΤΙΣΤΗΡΙΑΚΗ Α.Ε.Π.Ε.Υ			a						
ΣΟΦΟΚΛΕΟΥΣ 5 5, ΑΘΗΝΑ	2103216730								
ΚΑΠΠΑ ΧΡΗΜΑΤΙΣΤΗΡΙΑΚΗ Α.Ε.Π.Ε.Υ.			a			a			
ΒΑΛΛΩΡΙΤΟΥ 15 15, ΑΘΗΝΑ	2103678600								
ΚΑΡΑΜΑΝΟΦ ΧΡΗΜΑΤΙΣΤΗΡΙΑΚΗ Α.Ε.Π.Ε.Υ.			a						
ΠΛ.ΑΓ.ΘΕΟΔΩΡΩΝ 2 2, ΑΘΗΝΑ	2103212947								
ΚΥΚΛΟΣ ΧΡΗΜΑΤΙΣΤΗΡΙΑΚΗ Α.Ε.Π.Ε.Υ.			a			a			
ΧΑΡΙΛΑΟΥ ΤΡΙΚΟΥΠΗ 6-8-10 39, ΑΘΗΝΑ	2103364300								
ΛΕΩΝ ΔΕΠΟΛΑΣ ΧΡΗΜΑΤΙΣΤΗΡΙΑΚΗ Α.Ε.Π.Ε.Υ.			a		a	a			
ΧΡΗΣΤΟΥ ΛΑΔΑ 1 1, ΑΘΗΝΑ	2103213276 -28								
Ν. ΧΡΥΣΟΧΟΙΔΗΣ ΧΡΗΜΑΤΙΣΤΗΡΙΑΚΗ Α.Ε.Π.Ε.Υ			a			a			a
ΣΟΦΟΚΛΕΟΥΣ 7-9 7-9, ΑΘΗΝΑ	2103213913								
ΠΑΓΚΡΗΤΙΑ ΤΡΑΠΕΖΑ ΑΝΩΝΥΜΗ ΕΤΑΙΡΕΙΑ								a	
ΙΚΑΡΟΥ 5 ,	2810338746								
ΠΑΝΤΕΛΑΚΗΣ ΧΡΗΜΑΤΙΣΤΗΡΙΑΚΗ Α.Ε.Π.Ε.Υ			a		a	a	a		
ΕΘΝΙΚΗΣ ΑΝΤΙΣΤΑΣΕΩΣ 57, ΚΤΙΡΙΟ Β 57, ΧΑΛΑΝΔΡΙ	2106965000								
ΠΕΙΡΑΙΩΣ ΜΟΝΟΠΡΟΣΩΠΗ Α.Ε.Π.Ε.Υ.			a		a	a	a		a
ΣΤΑΔΙΟΥ 10 10, ΑΘΗΝΑ	2103354100								
ΣΤ. ΕΜ. ΛΑΥΡΕΝΤΑΚΗΣ ΧΡΗΜΑΤΙΣΤΗΡΙΑΚΗ Α.Ε.Π.Ε.Υ.			a						
ΣΟΦΟΚΛΕΟΥΣ 7-9 7-9, ΑΘΗΝΑ	2103213336								
ΤΡΑΠΕΖΑ EUROBANK ΑΕ								a	
ΟΘΩΝΟΣ 8 , ΑΘΗΝΑ	2144043907								
ΤΡΑΠΕΖΑ ΟΡΤΙΜΑ BANK Α.Ε.			a		a	a	a	a	
ΑΙΓΙΑΛΕΙΑΣ 32 & ΠΑΡΑΔΕΙΣΟΥ , ΜΑΡΟΥΣΙ	210 8173000								
ΤΡΑΠΕΖΑ ΠΕΙΡΑΙΩΣ ΑΝΩΝΥΜΟΣ ΕΤΑΙΡΕΙΑ			a			a		a	
ΑΜΕΡΙΚΗΣ 4 , ΑΘΗΝΑ	2103335000								

Γνωστοποιήσεις Συναλλαγών - Κατάλογος Υπόχρεων Προσώπων

Ημερομηνία Υποβολής [1]	Επωνυμία	Λόγος Υποβολής [2]	Υπόχρεος	Ιδιότητα Υποχρέου	Σχέση με τον Υπόχρεο	Ημερομηνία Συναλλαγής	Αγορά	Όγκος Συναλλαγών	Αξία Συναλλαγών	Φύση Συναλλαγής [3]	Είδος Χρηματικού μέσου	Παρατηρήσεις [4]
26/11/2024	ΑΕΡΟΠΟΡΙΑ ΑΙΓΑΙΟΥ ΑΝΩΝΥΜΗ ΑΕΡΟΠΟΡΙΚΗ ΕΤΑΙΡΕΙΑ	B	ΒΑΣΙΛΑΚΗΣ ΕΥΤΥΧΙΟΣ	Πρόεδρος ΔΣ	Συνδεδεμένο Νομικό Πρόσωπο	21/11/2024	ΑΞΙΩΝ ΧΑ	15,000	140,516.99	A	Μετοχή	1
26/11/2024	ΑΕΡΟΠΟΡΙΑ ΑΙΓΑΙΟΥ ΑΝΩΝΥΜΗ ΑΕΡΟΠΟΡΙΚΗ ΕΤΑΙΡΕΙΑ	B	ΒΑΣΙΛΑΚΗΣ ΕΥΤΥΧΙΟΣ	Πρόεδρος ΔΣ	Συνδεδεμένο Νομικό Πρόσωπο	22/11/2024	ΑΞΙΩΝ ΧΑ	14,994	142,782.04	A	Μετοχή	1
26/11/2024	ΑΕΡΟΠΟΡΙΑ ΑΙΓΑΙΟΥ ΑΝΩΝΥΜΗ ΑΕΡΟΠΟΡΙΚΗ ΕΤΑΙΡΕΙΑ	B	ΒΑΣΙΛΑΚΗΣ ΕΥΤΥΧΙΟΣ	Πρόεδρος ΔΣ	Συνδεδεμένο Νομικό Πρόσωπο	25/11/2024	ΑΞΙΩΝ ΧΑ	15,000	145,567.46	A	Μετοχή	1
26/11/2024	ΦΟΥΝΤΛΙΝΚ ΑΝΩΝΥΜΗ ΕΜΠΟΡΙΚΗ ΚΑΙ ΒΙΟΜΗΧΑΝΙΚΗ ΕΤΑΙΡΙΑ ΤΡΟΦΙΜΩΝ, ΑΝΤΙΠΡΟΣΩΠΕΙΩΝ ΚΑΙ ΔΙΑΝΟΜΩΝ	B	ΚΑΡΑΚΟΥΛΑΚΗΣ ΒΑΣΙΛΕΙΟΣ	Πρόεδρος ΔΣ	Συνδεδεμένο Νομικό Πρόσωπο	25/11/2024	ΕΝΑΛΛΑΚΤΙΚΗ ΑΓΟΡΑ	10,000	3,630.00	A	Μετοχή	1

Σημειώσεις Γνωστοποιήσεων Συναλλαγών

Για περισσότερες πληροφορίες επί των γνωστοποιήσεων συναλλαγών επισκεφτείτε την ιστοσελίδα <http://athexgroup.gr/el/web/guest/companies-info-trade-notifications>.

[1] - Η Ημερομηνία Υποβολής αφορά την Ημερομηνία που η Γνωστοποίηση παρελήφθη από το Χ.Α.

[2] - Λόγος Υποβολής: Α: Πρόσωπο που ασκεί Διευθυντικά καθήκοντα, Β: Πρόσωπο που έχει στενό δεσμό με πρόσωπο που ασκεί Διευθυντικά καθήκοντα.

[3] - Φύση Συναλλαγής: Α: Αγορά, Π: Πώληση.

[4] - Παρατηρήσεις: 1 - Λόγω Συμμετοχής σε ΑΜΚ, 2 - Λόγω Εξάσκησης Δικαιώματος Προαίρεσης αγοράς μετοχών που παρέχεται στο προσωπικό, 3 - Λόγω Δωρεάς, 4 - Λόγω Συγχώνευσης ή Διάσπασης κλπ, 5 - Λόγω Μετατροπής ή Ανταλλαγής Ομολογιών, 6 - Ανταλλαγή λόγω Προαιρετικής Δημόσιας Πρότασης.

Υποκείμενη Αγορά				Αγορά Παραγώγων													
Ανωτ Τιμή	Κατωτ Τιμή	Τιμή κλεισ.	Μεταβ.	Μήνας Παράδοσης	Ανοιγμα	Ανωτ Τιμή	Κατωτ Τιμή	Τελ Τιμή	Τιμή κλεισ.	Τελευταία ζήτηση	Τελευταία προσφορά	Τιμή Εκκαθάρισης ¹	Υψηλό ζωής	Χαμηλό ζωής	Πράξεις	Όγκος	Ανοικτές θέσεις
FTSE/X.A. Large Cap				(Μονάδα Διαπραγμάτευσης: 1 Μονάδα Δείκτη x 2€, Χρηματικός Διακανονισμός)													
3,422.17	3,390.93	3,409.42	0.15%	Δεκέμβριος 2024	3,390.00	3,420.00	3,386.00	3,406.75	3,406.75	---	---	---	3,513.00	---	82	399	4,426
				Ιανουάριος 2025	3,398.25	3,422.00	3,398.25	3,416.75	3,416.75	---	---	---	3,473.75	---	7	46	163
				Φεβρουάριος 2025	---	---	---	---	3,421.00	---	---	---	---	---	---	---	---
				Μάρτιος 2025	---	---	---	---	3,426.50	---	---	---	---	---	---	---	---
				Ιούνιος 2025	---	---	---	---	3,443.50	---	---	---	---	---	---	---	---
				Σεπτέμβριος 2025	---	---	---	---	3,460.75	---	---	---	---	---	---	---	---
FTSE/X.A. Τράπεζες				(Μονάδα Διαπραγμάτευσης: 1 Μονάδα Δείκτη x 15€, Χρηματικός Διακανονισμός)													
1,196.29	1,180.02	1,191.73	0.40%	Δεκέμβριος 2024	---	---	---	---	1,205.50	---	---	---	1,296.00	---	---	---	1,598
				Μάρτιος 2025	---	---	---	---	1,194.75	---	---	---	---	---	---	---	---
				Ιούνιος 2025	---	---	---	---	1,200.75	---	---	---	---	---	---	---	---
				Σεπτέμβριος 2025	---	---	---	---	1,206.75	---	---	---	---	---	---	---	---
MSCI GREECE REBASED				(Μονάδα Διαπραγμάτευσης: 1 Μονάδα Δείκτη x 2€, Χρηματικός Διακανονισμός)													
5,267.55	5,210.56	5,245.85	0.24%	Δεκέμβριος 2024	---	---	---	---	5,157.50	---	---	---	5,375.00	---	---	---	1
				Ιανουάριος 2025	---	---	---	---	5,157.50	---	---	---	5,375.00	---	---	---	---
				Φεβρουάριος 2025	---	---	---	---	5,258.75	---	---	---	---	---	---	---	---
				Μάρτιος 2025	---	---	---	---	5,266.75	---	---	---	---	---	---	---	---
				Απρίλιος 2025	---	---	---	---	5,275.00	---	---	---	---	---	---	---	---
				Μάιος 2025	---	---	---	---	5,283.25	---	---	---	---	---	---	---	---
				Ιούνιος 2025	---	---	---	---	5,293.25	---	---	---	---	---	---	---	---
				Σεπτέμβριος 2025	---	---	---	---	5,319.75	---	---	---	---	---	---	---	---

Σημειώσεις Παραγώγων

Τις τιμές εκκαθάρισης και τις τελικές ανοικτές θέσεις μπορείτε να τις ανακτήσετε στο ακόλουθο path <http://www.helex.gr/el/web/guest/statistics-end-of-day-derivatives>

Υποκείμενη Αγορά				Αγορά Παραγώγων										Ανοικτές θέσεις			
Ανωτ Τιμή	Κατωτ Τιμή	Τιμή κλεισ.	Μεταβ.	Μήνας Παράδοσης	Άνοιγμα	Ανωτ Τιμή	Κατωτ Τιμή	Τελ Τιμή	Τιμή κλεισ.	Τελευταία ζήτηση	Τελευταία προσφορά	Τιμή Εκκαθάρισης*	Υψηλό ζωής	Χαμηλό ζωής	Πράξεις	Όγκος	Ανοικτές θέσεις
(Μέγεθος Συμβολαίου: 100 Χρεόγραφα, Φυσική Παράδοση)																	
ALPHA ΥΠΗΡΕΣΙΩΝ ΣΥΜΜ (ΚΟ)				Δεκέμβριος 2024	1.53	1.54	1.50	1.50	1.50	---	---	---	1.73	---	109	3,759	154,232
1.5315	1.515	1.515	-0.49%	Μάρτιος 2025	1.55	1.55	1.53	1.53	1.53	---	---	---	1.67	---	8	47	251
				Ιούνιος 2025	---	---	---	---	1.54	---	---	---	---	---	---	---	---
				Σεπτέμβριος 2025	---	---	---	---	1.55	---	---	---	---	---	---	---	---
(Μέγεθος Συμβολαίου: 100 Χρεόγραφα, Φυσική Παράδοση)																	
AUTOHELLAS (ΚΟ)				Δεκέμβριος 2024	10.24	10.24	10.10	10.10	10.10	---	---	---	11.28	---	2	2	128
10.3	10.04	10.2	0.79%	Μάρτιος 2025	---	---	---	---	10.19	---	---	---	---	---	---	---	---
				Ιούνιος 2025	---	---	---	---	10.24	---	---	---	---	---	---	---	---
				Σεπτέμβριος 2025	---	---	---	---	10.29	---	---	---	---	---	---	---	---
(Μέγεθος Συμβολαίου: 100 Χρεόγραφα, Φυσική Παράδοση)																	
BANK OF CYPRUS (ΚΟ)				Δεκέμβριος 2024	---	---	---	---	4.45	---	---	---	---	---	---	---	---
4.47	4.39	4.39	-1.13%	Μάρτιος 2025	---	---	---	---	4.47	---	---	---	---	---	---	---	---
				Ιούνιος 2025	---	---	---	---	4.49	---	---	---	---	---	---	---	---
				Σεπτέμβριος 2025	---	---	---	---	4.51	---	---	---	---	---	---	---	---
(Μέγεθος Συμβολαίου: 100 Χρεόγραφα, Φυσική Παράδοση)																	
CENERGY HOLDINGS (ΚΑ)				Δεκέμβριος 2024	8.63	8.70	8.44	8.47	8.47	---	---	---	10.18	---	42	165	5,784
8.7	8.44	8.44	-1.86%	Μάρτιος 2025	---	---	---	---	8.66	---	---	---	---	---	---	---	---
				Ιούνιος 2025	---	---	---	---	8.70	---	---	---	---	---	---	---	---
				Σεπτέμβριος 2025	---	---	---	---	8.74	---	---	---	---	---	---	---	---
(Μέγεθος Συμβολαίου: 100 Χρεόγραφα, Φυσική Παράδοση)																	
COCA-COLA HBC AG (ΚΟ)				Δεκέμβριος 2024	33.65	33.65	33.65	33.65	33.65	---	---	---	34.28	---	1	5	115
33.86	33.4	33.7	-0.36%	Μάρτιος 2025	---	---	---	---	34.04	---	---	---	---	---	---	---	---
				Ιούνιος 2025	---	---	---	---	34.21	---	---	---	---	---	---	---	---
				Σεπτέμβριος 2025	---	---	---	---	34.38	---	---	---	---	---	---	---	---
(Μέγεθος Συμβολαίου: 100 Χρεόγραφα, Φυσική Παράδοση)																	
EUROBANK HOLDINGS (ΚΟ)				Δεκέμβριος 2024	2.04	2.06	2.03	2.06	2.06	---	---	---	2.28	---	46	1,504	18,028
2.058	2.026	2.058	0.64%	Μάρτιος 2025	---	---	---	---	2.02	---	---	---	1.98	---	---	---	12
				Ιούνιος 2025	---	---	---	---	2.07	---	---	---	---	---	---	---	---
				Σεπτέμβριος 2025	---	---	---	---	2.08	---	---	---	---	---	---	---	---
(Μέγεθος Συμβολαίου: 100 Χρεόγραφα, Φυσική Παράδοση)																	
FOURLIS ΣΥΜΜΕΤΟΧΩΝ (ΚΟ)				Δεκέμβριος 2024	3.64	3.66	3.62	3.62	3.62	---	---	---	4.07	---	7	25	998
3.65	3.605	3.61	0.00%	Μάρτιος 2025	---	---	---	---	3.63	---	---	---	---	---	---	---	---
				Ιούνιος 2025	---	---	---	---	3.65	---	---	---	---	---	---	---	---
				Σεπτέμβριος 2025	---	---	---	---	3.67	---	---	---	---	---	---	---	---

Σημειώσεις Παραγώγων

Τις τιμές εκκαθάρισης και τις τελικές ανοικτές θέσεις μπορείτε να τις ανακτήσετε στο ακόλουθο path <http://www.helex.gr/el/web/guest/statistics-end-of-day-derivatives>

Υποκείμενη Αγορά				Αγορά Παραγώγων										Ανοικτές θέσεις			
Ανωτ Τιμή	Κατωτ Τιμή	Τιμή κλεισ.	Μεταβ.	Μήνας Παράδοσης	Άνοιγμα	Ανωτ Τιμή	Κατωτ Τιμή	Τελ Τιμή	Τιμή κλεισ.	Τελευταία ζήτηση	Τελευταία προσφορά	Τιμή Εκκαθάρισης*	Υψηλό ζωής	Χαμηλό ζωής	Πράξεις	Όγκος	Ανοικτές θέσεις
(Μέγεθος Συμβολαίου: 100 Χρεόγραφα, Φυσική Παράδοση)																	
HELLENIQ ENERGY (ΚΟ)				Δεκέμβριος 2024	6.85	6.89	6.76	6.76	6.76	---	---	---	7.35	---	25	134	5,210
6.905	6.71	6.765	0.82%	Μάρτιος 2025	---	---	---	---	6.75	---	---	---	---	---	---	---	---
				Ιούνιος 2025	---	---	---	---	6.79	---	---	---	---	---	---	---	---
				Σεπτέμβριος 2025	---	---	---	---	6.82	---	---	---	---	---	---	---	---
(Μέγεθος Συμβολαίου: 100 Χρεόγραφα, Φυσική Παράδοση)																	
INTRACOM HOLDINGS (ΚΟ)				Δεκέμβριος 2024	2.78	2.81	2.72	2.72	2.72	---	---	---	3.26	---	7	15	7,230
2.795	2.7	2.71	-1.63%	Μάρτιος 2025	---	---	---	---	2.77	---	---	---	---	---	---	---	---
				Ιούνιος 2025	---	---	---	---	2.79	---	---	---	---	---	---	---	---
				Σεπτέμβριος 2025	---	---	---	---	2.80	---	---	---	---	---	---	---	---
(Μέγεθος Συμβολαίου: 100 Χρεόγραφα, Φυσική Παράδοση)																	
INTRAKAT (ΚΟ)				Δεκέμβριος 2024	4.76	4.79	4.76	4.79	4.79	---	---	---	5.07	---	6	13	1,865
4.89	4.77	4.88	1.04%	Μάρτιος 2025	---	---	---	---	4.86	---	---	---	---	---	---	---	---
				Ιούνιος 2025	---	---	---	---	4.89	---	---	---	---	---	---	---	---
				Σεπτέμβριος 2025	---	---	---	---	4.91	---	---	---	---	---	---	---	---
(Μέγεθος Συμβολαίου: 100 Χρεόγραφα, Φυσική Παράδοση)																	
JUMBO (ΚΟ)				Δεκέμβριος 2024	24.73	24.87	24.73	24.87	24.87	---	---	---	26.60	---	6	6	178
24.96	24.7	24.84	0.57%	Μάρτιος 2025	---	---	---	---	24.86	---	---	---	---	---	---	---	---
				Ιούνιος 2025	---	---	---	---	24.98	---	---	---	---	---	---	---	---
				Σεπτέμβριος 2025	---	---	---	---	25.11	---	---	---	---	---	---	---	---
(Μέγεθος Συμβολαίου: 100 Χρεόγραφα, Φυσική Παράδοση)																	
LAMDA DEVELOPMENT(ΚΟ)				Δεκέμβριος 2024	---	---	---	---	7.20	---	---	---	7.80	---	---	---	5,742
7.21	7.15	7.15	-0.28%	Μάρτιος 2025	---	---	---	---	7.32	---	---	---	7.20	---	---	---	10
				Ιούνιος 2025	---	---	---	---	7.25	---	---	---	---	---	---	---	---
				Σεπτέμβριος 2025	---	---	---	---	7.29	---	---	---	---	---	---	---	---
(Μέγεθος Συμβολαίου: 100 Χρεόγραφα, Φυσική Παράδοση)																	
METLEN ENERGY & METALS (ΚΟ)				Δεκέμβριος 2024	31.49	31.77	31.41	31.45	31.45	---	---	---	36.66	---	19	76	4,724
31.74	31.26	31.4	-0.38%	Μάρτιος 2025	---	---	---	---	31.72	---	---	---	---	---	---	---	---
				Ιούνιος 2025	---	---	---	---	31.88	---	---	---	---	---	---	---	---
				Σεπτέμβριος 2025	---	---	---	---	32.04	---	---	---	---	---	---	---	---
(Μέγεθος Συμβολαίου: 100 Χρεόγραφα, Φυσική Παράδοση)																	
MIG (ΚΟ)				Δεκέμβριος 2024	---	---	---	---	3.06	---	---	---	3.50	---	---	---	101
3	2.975	2.995	-1.48%	Μάρτιος 2025	---	---	---	---	3.06	---	---	---	---	---	---	---	---
				Ιούνιος 2025	---	---	---	---	3.07	---	---	---	---	---	---	---	---
				Σεπτέμβριος 2025	---	---	---	---	3.09	---	---	---	---	---	---	---	---

Σημειώσεις Παραγώγων

Τις τιμές εκκαθάρισης και τις τελικές ανοικτές θέσεις μπορείτε να τις ανακτήσετε στο ακόλουθο path <http://www.helex.gr/el/web/guest/statistics-end-of-day-derivatives>

Υποκείμενη Αγορά				Αγορά Παραγώγων													
Ανωτ Τιμή	Κατωτ Τιμή	Τιμή κλεισ.	Μεταβ.	Μήνας Παράδοσης	Άνοιγμα	Ανωτ Τιμή	Κατωτ Τιμή	Τελ Τιμή	Τιμή κλεισ.	Τελευταία ζήτηση	Τελευταία προσφορά	Τιμή Εκκαθάρισης*	Υψηλό ζωής	Χαμηλό ζωής	Πράξεις	Όγκος	Ανοικτές θέσεις
(Μέγεθος Συμβολαίου: 100 Χρεόγραφα, Φυσική Παράδοση)																	
QUEST ΣΥΜΜΕΤΟΧΩΝ (ΚΟ)				Δεκέμβριος 2024	5.57	5.57	5.57	5.57	5.57	---	---	---	5.95	---	1	1	167
5.6	5.54	5.54	0.00%	Μάρτιος 2025	---	---	---	---	5.58	---	---	---	---	---	---	---	---
				Ιούνιος 2025	---	---	---	---	5.60	---	---	---	---	---	---	---	---
				Σεπτέμβριος 2025	---	---	---	---	5.63	---	---	---	---	---	---	---	---
(Μέγεθος Συμβολαίου: 100 Χρεόγραφα, Φυσική Παράδοση)																	
TITAN CEMENT (ΚΑ)				Δεκέμβριος 2024	37.70	38.27	37.69	38.10	38.10	---	---	---	38.27	---	19	47	418
38.95	37.4	38.4	1.05%	Μάρτιος 2025	---	---	---	---	38.24	---	---	---	---	---	---	---	---
				Ιούνιος 2025	---	---	---	---	38.44	---	---	---	---	---	---	---	---
				Σεπτέμβριος 2025	---	---	---	---	38.63	---	---	---	---	---	---	---	---
(Μέγεθος Συμβολαίου: 100 Χρεόγραφα, Φυσική Παράδοση)																	
VIOTALCO SA/NV (ΚΑ)				Δεκέμβριος 2024	5.22	5.34	5.22	5.29	5.29	---	---	---	6.15	---	42	235	4,775
5.32	5.19	5.27	1.15%	Μάρτιος 2025	5.45	5.45	5.35	5.35	5.35	---	---	---	5.59	---	2	6	108
				Ιούνιος 2025	---	---	---	---	5.27	---	---	---	---	---	---	---	---
				Σεπτέμβριος 2025	---	---	---	---	5.30	---	---	---	---	---	---	---	---
(Μέγεθος Συμβολαίου: 100 Χρεόγραφα, Φυσική Παράδοση)																	
ΑΒΑΞ Α.Ε. (ΚΟ)				Δεκέμβριος 2024	1.41	1.47	1.41	1.47	1.47	---	---	---	1.61	---	29	31	1,192
1.48	1.392	1.48	5.87%	Μάρτιος 2025	---	---	---	---	1.41	---	---	---	---	---	---	---	---
				Ιούνιος 2025	---	---	---	---	1.41	---	---	---	---	---	---	---	---
				Σεπτέμβριος 2025	---	---	---	---	1.42	---	---	---	---	---	---	---	---
(Μέγεθος Συμβολαίου: 100 Χρεόγραφα, Φυσική Παράδοση)																	
ΑΔΜΗΕ ΣΥΜΜΕΤΟΧΩΝ Α.Ε. (ΚΟ)				Δεκέμβριος 2024	2.38	2.40	2.38	2.40	2.40	---	---	---	2.47	---	4	137	25,172
2.4	2.335	2.395	1.05%	Μάρτιος 2025	---	---	---	---	2.39	---	---	---	---	---	---	---	---
				Ιούνιος 2025	---	---	---	---	2.40	---	---	---	---	---	---	---	---
				Σεπτέμβριος 2025	---	---	---	---	2.41	---	---	---	---	---	---	---	---
(Μέγεθος Συμβολαίου: 100 Χρεόγραφα, Φυσική Παράδοση)																	
ΑΕΡΟΠΟΡΙΑ ΑΙΓΑΙΟΥ (ΚΟ)				Δεκέμβριος 2024	9.75	9.77	9.66	9.66	9.66	---	---	---	12.12	---	11	17	3,023
9.81	9.6	9.66	-1.03%	Μάρτιος 2025	---	---	---	---	9.93	---	---	---	9.43	---	---	---	2
				Ιούνιος 2025	---	---	---	---	9.87	---	---	---	---	---	---	---	---
				Σεπτέμβριος 2025	---	---	---	---	9.92	---	---	---	---	---	---	---	---
(Μέγεθος Συμβολαίου: 101 Χρεόγραφα, Φυσική Παράδοση)																	
ΓΕΚ ΤΕΡΝΑ (ΚΟ)				Δεκέμβριος 2024	18.75	18.75	18.32	18.43	18.43	---	---	---	18.75	---	45	278	10,874
18.5	18.18	18.36	0.88%	Μάρτιος 2025	---	---	---	---	18.32	---	---	---	---	---	---	---	---
				Ιούνιος 2025	---	---	---	---	18.41	---	---	---	---	---	---	---	---
				Σεπτέμβριος 2025	---	---	---	---	18.50	---	---	---	---	---	---	---	---

Σημειώσεις Παραγώγων

Τις τιμές εκκαθάρισης και τις τελικές ανοικτές θέσεις μπορείτε να τις ανακτήσετε στο ακόλουθο path <http://www.helex.gr/el/web/guest/statistics-end-of-day-derivatives>

Υποκείμενη Αγορά				Αγορά Παραγώγων										Ανοικτές θέσεις			
Ανωτ Τιμή	Κατωτ Τιμή	Τιμή κλεισ.	Μεταβ.	Μήνας Παράδοσης	Άνοιγμα	Ανωτ Τιμή	Κατωτ Τιμή	Τελ Τιμή	Τιμή κλεισ.	Τελευταία ζήτηση	Τελευταία προσφορά	Τιμή Εκκαθάρισης*	Υψηλό ζωής	Χαμηλό ζωής	Πράξεις	Όγκος	Ανοικτές θέσεις
(Μέγεθος Συμβολαίου: 100 Χρεόγραφα, Φυσική Παράδοση)																	
ΔΕΗ (ΚΟ)				Δεκέμβριος 2024	11.75	11.83	11.59	11.59	11.59	---	---	---	12.52	---	42	247	18,850
11.8	11.55	11.55	-1.37%	Μάρτιος 2025	---	---	---	---	11.91	---	---	---	11.60	---	---	---	20
				Ιούνιος 2025	---	---	---	---	11.84	---	---	---	---	---	---	---	---
				Σεπτέμβριος 2025	---	---	---	---	11.90	---	---	---	---	---	---	---	---
(Μέγεθος Συμβολαίου: 100 Χρεόγραφα, Φυσική Παράδοση)																	
ΔΙΕΘΝΗΣ ΑΕΡΟΛΙΜΕΝΑΣ ΑΘΗΝΩΝ(ΚΟ)				Δεκέμβριος 2024	8.14	8.14	8.14	8.14	8.14	---	---	---	8.14	---	2	3	431
8.16	8.004	8.15	1.12%	Μάρτιος 2025	---	---	---	---	8.11	---	---	---	---	---	---	---	---
				Ιούνιος 2025	---	---	---	---	8.15	---	---	---	---	---	---	---	---
				Σεπτέμβριος 2025	---	---	---	---	8.19	---	---	---	---	---	---	---	---
(Μέγεθος Συμβολαίου: 100 Χρεόγραφα, Φυσική Παράδοση)																	
ΕΘΝΙΚΗ ΤΡΑΠΕΖΑ (ΚΟ)				Δεκέμβριος 2024	6.91	7.03	6.87	6.97	6.97	---	---	---	8.20	---	116	1,089	25,908
7.012	6.86	6.99	1.57%	Μάρτιος 2025	7.03	7.03	7.03	7.03	7.03	---	---	---	7.48	---	1	10	73
				Ιούνιος 2025	---	---	---	---	6.96	---	---	---	---	---	---	---	---
				Σεπτέμβριος 2025	---	---	---	---	7.00	---	---	---	---	---	---	---	---
(Μέγεθος Συμβολαίου: 100 Χρεόγραφα, Φυσική Παράδοση)																	
ΕΛΒΑΛΧΑΛΚΟΡ (ΚΟ)				Δεκέμβριος 2024	1.88	1.88	1.83	1.87	1.87	---	---	---	1.99	---	12	61	4,203
1.862	1.82	1.852	0.33%	Μάρτιος 2025	1.88	1.88	1.88	1.88	1.88	---	---	---	1.88	---	3	105	---
				Ιούνιος 2025	---	---	---	---	1.87	---	---	---	---	---	---	---	---
				Σεπτέμβριος 2025	---	---	---	---	1.88	---	---	---	---	---	---	---	---
(Μέγεθος Συμβολαίου: 100 Χρεόγραφα, Φυσική Παράδοση)																	
ΕΛΛΑΚΤΩΡ (ΚΟ)				Δεκέμβριος 2024	1.71	1.76	1.71	1.74	1.74	---	---	---	2.06	---	47	221	4,329
1.756	1.7	1.734	3.21%	Μάρτιος 2025	---	---	---	---	1.71	---	---	---	1.71	---	---	---	150
				Ιούνιος 2025	---	---	---	---	1.70	---	---	---	---	---	---	---	---
				Σεπτέμβριος 2025	---	---	---	---	1.71	---	---	---	---	---	---	---	---
(Μέγεθος Συμβολαίου: 100 Χρεόγραφα, Φυσική Παράδοση)																	
ΕΛΛΗΝ. ΧΡΗΜΑΤΙΣΤΗΡΙΑ-Χ.Α. (ΚΟ)				Δεκέμβριος 2024	4.42	4.50	4.39	4.43	4.43	---	---	---	4.74	---	29	119	3,887
4.5	4.34	4.4	2.09%	Μάρτιος 2025	---	---	---	---	4.34	---	---	---	---	---	---	---	---
				Ιούνιος 2025	---	---	---	---	4.36	---	---	---	---	---	---	---	---
				Σεπτέμβριος 2025	---	---	---	---	4.38	---	---	---	---	---	---	---	---
(Μέγεθος Συμβολαίου: 100 Χρεόγραφα, Φυσική Παράδοση)																	
ΕΥΔΑΠ (ΚΟ)				Δεκέμβριος 2024	---	---	---	---	5.76	---	---	---	5.85	---	---	---	4,004
5.78	5.71	5.74	-0.69%	Μάρτιος 2025	---	---	---	---	5.82	---	---	---	---	---	---	---	---
				Ιούνιος 2025	---	---	---	---	5.85	---	---	---	---	---	---	---	---
				Σεπτέμβριος 2025	---	---	---	---	5.88	---	---	---	---	---	---	---	---

Σημειώσεις Παραγώγων

Τις τιμές εκκαθάρισης και τις τελικές ανοικτές θέσεις μπορείτε να τις ανακτήσετε στο ακόλουθο path <http://www.helex.gr/el/web/guest/statistics-end-of-day-derivatives>

Υποκείμενη Αγορά				Αγορά Παραγώγων										Ανοικτές θέσεις			
Ανωτ Τιμή	Κατωτ Τιμή	Τιμή κλεισ.	Μεταβ.	Μήνας Παράδοσης	Άνοιγμα	Ανωτ Τιμή	Κατωτ Τιμή	Τελ Τιμή	Τιμή κλεισ.	Τελευταία ζήτηση	Τελευταία προσφορά	Τιμή Εκκαθάρισης*	Υψηλό ζωής	Χαμηλό ζωής	Πράξεις	Όγκος	Ανοικτές θέσεις
ΜΟΤΟΡ ΟΪΛ (ΚΟ)				(Μέγεθος Συμβολαίου: 100 Χρεόγραφα, Φυσική Παράδοση)													
19.6	19.23	19.37	0.10%	Δεκέμβριος 2024	19.52	19.53	19.46	19.51	19.51	---	---	---	22.59	---	11	32	6,910
				Μάρτιος 2025	---	---	---	---	20.15	---	---	---	20.60	---	---	---	19
				Ιούνιος 2025	---	---	---	---	19.57	---	---	---	---	---	---	---	---
				Σεπτέμβριος 2025	---	---	---	---	19.67	---	---	---	---	---	---	---	---
ΟΛΠ (ΚΟ)				(Μέγεθος Συμβολαίου: 100 Χρεόγραφα, Φυσική Παράδοση)													
31.3	30.6	31.25	0.81%	Δεκέμβριος 2024	---	---	---	---	31.04	---	---	---	30.61	---	---	---	128
				Μάρτιος 2025	---	---	---	---	31.20	---	---	---	---	---	---	---	---
				Ιούνιος 2025	---	---	---	---	31.36	---	---	---	---	---	---	---	---
				Σεπτέμβριος 2025	---	---	---	---	31.51	---	---	---	---	---	---	---	---
ΟΠΑΠ (ΚΟ)				(Μέγεθος Συμβολαίου: 100 Χρεόγραφα, Φυσική Παράδοση)													
15.8	15.5	15.78	1.41%	Δεκέμβριος 2024	15.63	15.79	15.63	15.79	15.79	---	---	---	16.38	---	8	24	853
				Μάρτιος 2025	---	---	---	---	15.66	---	---	---	---	---	---	---	---
				Ιούνιος 2025	---	---	---	---	15.74	---	---	---	---	---	---	---	---
				Σεπτέμβριος 2025	---	---	---	---	15.82	---	---	---	---	---	---	---	---
ΟΤΕ (ΚΟ)				(Μέγεθος Συμβολαίου: 100 Χρεόγραφα, Φυσική Παράδοση)													
15.18	14.98	14.98	-0.99%	Δεκέμβριος 2024	15.16	15.16	15.03	15.03	15.03	---	---	---	16.20	---	3	11	2,606
				Μάρτιος 2025	---	---	---	---	15.23	---	---	---	---	---	---	---	---
				Ιούνιος 2025	---	---	---	---	15.30	---	---	---	---	---	---	---	---
				Σεπτέμβριος 2025	---	---	---	---	15.38	---	---	---	---	---	---	---	---
ΠΕΙΡΑΙΩΣ FINANCIAL HOLD (ΚΟ)				(Μέγεθος Συμβολαίου: 100 Χρεόγραφα, Φυσική Παράδοση)													
3.646	3.579	3.599	-0.44%	Δεκέμβριος 2024	3.61	3.66	3.58	3.60	3.60	---	---	---	4.08	---	124	3,078	93,672
				Μάρτιος 2025	---	---	---	---	3.69	---	---	---	3.92	---	---	---	183
				Ιούνιος 2025	---	---	---	---	3.66	---	---	---	---	---	---	---	---
				Σεπτέμβριος 2025	---	---	---	---	3.67	---	---	---	---	---	---	---	---
ΤΕΡΝΑ ΕΝΕΡΓΕΙΑΚΗ (ΚΟ)				(Μέγεθος Συμβολαίου: 100 Χρεόγραφα, Φυσική Παράδοση)													
19.82	19.8	19.81	0.05%	Δεκέμβριος 2024	---	---	---	---	19.81	---	---	---	19.96	---	---	---	16,612
				Μάρτιος 2025	---	---	---	---	19.93	---	---	---	---	---	---	---	---
				Ιούνιος 2025	---	---	---	---	20.03	---	---	---	---	---	---	---	---
				Σεπτέμβριος 2025	---	---	---	---	20.13	---	---	---	---	---	---	---	---
ΤΡΑΠΕΖΑ ΟΡΤΙΜΑ BANK (ΚΟ)				(Μέγεθος Συμβολαίου: 100 Χρεόγραφα, Φυσική Παράδοση)													
12.9	12.5	12.74	-2.15%	Δεκέμβριος 2024	---	---	---	---	12.66	---	---	---	12.99	---	---	---	89
				Μάρτιος 2025	---	---	---	---	13.10	---	---	---	---	---	---	---	---
				Ιούνιος 2025	---	---	---	---	13.17	---	---	---	---	---	---	---	---
				Σεπτέμβριος 2025	---	---	---	---	13.24	---	---	---	---	---	---	---	---

Σημειώσεις Παραγώγων

Τις τιμές εκκαθάρισης και τις τελικές ανοικτές θέσεις μπορείτε να τις ανακτήσετε στο ακόλουθο path <http://www.helex.gr/el/web/guest/statistics-end-of-day-derivatives>

FTSE/X.A. Large Cap

(Μονάδα Διαπραγμάτευσης: 1 Μονάδα Δείκτη x 2€ - Τρόπος Εξάσκησης: Ευρωπαϊκός, Χρηματικός Διακανονισμός)

Δικαιώματα Αγοράς															Δικαιώματα Πώλησης																	
Τιμή Εξάσκησης	Δεκέμβριος 2024							Ιανουάριος 2025							Λοιποί Μήνες		Δεκέμβριος 2024							Ιανουάριος 2025					Λοιποί Μήνες		Τιμή Εξάσκησης	
	Άνοιγμα	Ανιψ. Τιμή	Κατωτ. Τιμή	Τελ. Τιμή	Τιμή κλεισ.	Όγκος	Ανοικτές θέσεις	Άνοιγμα	Ανιψ. Τιμή	Κατωτ. Τιμή	Τελ. Τιμή	Τιμή κλεισ.	Όγκος	Ανοικτές θέσεις	Όγκος	Ανοικτές θέσεις	Άνοιγμα	Ανιψ. Τιμή	Κατωτ. Τιμή	Τελ. Τιμή	Τιμή κλεισ.	Όγκος	Ανοικτές θέσεις	Άνοιγμα	Ανιψ. Τιμή	Κατωτ. Τιμή	Τελ. Τιμή	Τιμή κλεισ.	Όγκος	Ανοικτές θέσεις		Όγκος
2,850	0.00	0.00	0.00	-	552.00	-	-	-	-	-	-	-	-	-	-	0.00	0.00	0.00	-	0.01	-	-	-	-	-	-	-	-	-	-	-	2,850
2,900	0.00	0.00	0.00	-	502.00	-	-	-	-	-	-	-	-	-	-	0.00	0.00	0.00	-	0.05	-	-	-	-	-	-	-	-	-	-	-	2,900
2,950	0.00	0.00	0.00	-	452.00	-	-	-	-	-	-	-	-	-	-	0.00	0.00	0.00	-	0.15	-	-	-	-	-	-	-	-	-	-	-	2,950
3,000	0.00	0.00	0.00	-	403.00	-	-	-	-	-	-	-	-	-	-	0.00	0.00	0.00	-	0.42	-	-	-	-	-	-	-	-	-	-	-	3,000
3,050	0.00	0.00	0.00	-	353.00	-	-	0.00	0.00	0.00	-	360.00	-	-	-	0.00	0.00	0.00	-	1.10	-	-	0.00	0.00	0.00	-	8.10	-	-	-	3,050	
3,100	0.00	0.00	0.00	-	305.00	-	-	0.00	0.00	0.00	-	315.00	-	-	-	0.00	0.00	0.00	-	2.50	-	-	0.00	0.00	0.00	-	13.00	-	-	-	3,100	
3,150	0.00	0.00	0.00	-	258.00	-	-	0.00	0.00	0.00	-	272.00	-	-	-	0.00	0.00	0.00	-	5.20	-	-	0.00	0.00	0.00	-	20.00	-	-	-	3,150	
3,200	0.00	0.00	0.00	-	212.00	-	-	0.00	0.00	0.00	-	231.00	-	-	-	0.00	0.00	0.00	-	10.00	-	15	0.00	0.00	0.00	-	29.50	-	-	-	3,200	
3,250	0.00	0.00	0.00	-	170.00	-	-	0.00	0.00	0.00	-	194.00	-	-	-	0.00	0.00	0.00	-	17.75	-	10	0.00	0.00	0.00	-	42.00	-	-	-	3,250	
3,300	0.00	0.00	0.00	-	132.00	-	49	0.00	0.00	0.00	-	160.00	-	-	-	0.00	0.00	0.00	-	29.75	-	43	0.00	0.00	0.00	-	58.00	-	-	-	3,300	
3,350	0.00	0.00	0.00	-	99.50	-	41	0.00	0.00	0.00	-	130.00	-	2	-	0.00	0.00	0.00	-	46.75	-	60	0.00	0.00	0.00	-	78.00	-	-	-	3,350	
3,400	0.00	0.00	0.00	-	72.00	-	39	0.00	0.00	0.00	-	104.00	-	-	-	0.00	0.00	0.00	-	69.00	-	40	0.00	0.00	0.00	-	101.00	-	20	-	3,400	
3,450	55.00	56.00	51.00	54.00	54.00	68	84	0.00	0.00	0.00	-	81.50	-	-	-	0.00	56.00	0.00	-	97.00	-	60	0.00	0.00	0.00	-	129.00	-	20	-	3,450	
3,500	0.00	0.00	0.00	-	33.25	-	65	0.00	0.00	0.00	-	62.50	-	-	-	0.00	0.00	0.00	-	130.00	-	80	0.00	0.00	0.00	-	160.00	-	20	-	3,500	
3,550	0.00	0.00	0.00	-	21.25	-	10	0.00	0.00	0.00	-	47.25	-	-	-	0.00	0.00	0.00	-	168.00	-	22	0.00	0.00	0.00	-	194.00	-	-	-	3,550	
3,600	0.00	0.00	0.00	-	12.75	-	25	0.00	0.00	0.00	-	35.00	-	-	-	0.00	0.00	0.00	-	210.00	-	-	0.00	0.00	0.00	-	232.00	-	-	-	3,600	
3,650	0.00	0.00	0.00	-	7.50	-	-	0.00	0.00	0.00	-	25.50	-	-	-	0.00	0.00	0.00	-	254.00	-	-	0.00	0.00	0.00	-	272.00	-	-	-	3,650	
3,700	0.00	0.00	0.00	-	4.20	-	-	0.00	0.00	0.00	-	18.25	-	-	-	0.00	0.00	0.00	-	301.00	-	-	0.00	0.00	0.00	-	315.00	-	-	-	3,700	
3,750	0.00	0.00	0.00	-	2.20	-	-	0.00	0.00	0.00	-	12.75	-	-	-	0.00	0.00	0.00	-	349.00	-	-	0.00	0.00	0.00	-	359.00	-	-	-	3,750	
3,800	0.00	0.00	0.00	-	1.10	-	-	-	-	-	-	-	-	-	-	0.00	0.00	0.00	-	398.00	-	-	-	-	-	-	-	-	-	-	3,800	
3,850	0.00	0.00	0.00	-	0.55	-	-	-	-	-	-	-	-	-	-	0.00	0.00	0.00	-	447.00	-	-	-	-	-	-	-	-	-	-	3,850	
3,900	0.00	0.00	0.00	-	0.26	-	-	-	-	-	-	-	-	-	-	0.00	0.00	0.00	-	497.00	-	-	-	-	-	-	-	-	-	-	3,900	
Σύνολο:						68	313						0	2	0	0				0	330					0	60	0	0			
Αριθμός Πράξεων:							5						0	0						0							0	0				

ALPHA ΥΠΗΡΕΣΙΩΝ ΣΥΜΜ (ΚΟ)

(Μέγεθος Συμβολαίου: 100 Χρέεγραφα, Τρόπος Εξάσκησης: Αμερικάνικος, Φυσική Παράδοση)

Δικαιώματα Αγοράς														Δικαιώματα Πώλησης																	
Τιμή Εξάσκησης	Δεκέμβριος 2024						Ιανουάριος 2025						Λοιποί Μήνες		Δεκέμβριος 2024						Ιανουάριος 2025						Λοιποί Μήνες		Τιμή Εξάσκησης		
	Άνοιγμα	Ανιγτ Τιμή	Καπιτ Τιμή	Τελ Τιμή	Τιμή κλεισ.	Όγκος	Άνοιγες θέσεις	Άνοιγμα	Ανιγτ Τιμή	Καπιτ Τιμή	Τελ Τιμή	Τιμή κλεισ.	Όγκος	Άνοιγες θέσεις	Όγκος	Άνοιγες θέσεις	Άνοιγμα	Ανιγτ Τιμή	Καπιτ Τιμή	Τελ Τιμή	Τιμή κλεισ.	Όγκος	Άνοιγες θέσεις	Όγκος	Άνοιγες θέσεις						
0.950	0.000	0.000	0.000	0.571	-	-	0.000	0.000	0.000	0.573	-	-	0.000	0.000	0.000	0.001	-	-	0.000	0.000	0.000	0.001	-	-	0.000	0.000	0.000	0.001	-	-	0.010
1.000	0.000	0.000	0.000	0.521	-	-	0.000	0.000	0.000	0.523	-	-	0.000	0.000	0.000	0.001	-	-	0.000	0.000	0.000	0.001	-	-	0.000	0.000	0.000	0.001	-	-	0.010
1.100	0.000	0.000	0.000	0.422	-	-	0.000	0.000	0.000	0.423	-	-	0.000	0.000	0.000	0.002	-	-	0.000	0.000	0.000	0.001	-	-	0.000	0.000	0.000	0.001	-	-	0.011
1.200	0.000	0.000	0.000	0.324	-	-	0.000	0.000	0.000	0.325	-	-	0.000	0.000	0.000	0.002	-	-	0.000	0.000	0.000	0.001	-	-	0.000	0.000	0.000	0.001	-	-	0.012
1.300	0.000	0.000	0.000	0.231	-	-	0.000	0.000	0.000	0.231	-	-	0.000	0.000	0.000	0.009	-	-	0.000	0.000	0.000	0.007	-	-	0.000	0.000	0.000	0.007	-	-	0.013
1.400	0.000	0.000	0.000	0.150	-	-	0.000	0.000	0.000	0.148	-	-	0.000	0.000	0.000	0.028	-	-	0.000	0.000	0.000	0.024	-	-	0.000	0.000	0.000	0.024	-	-	0.014
1.500	0.000	0.000	0.000	0.088	-	-	0.000	0.000	0.000	0.084	-	-	0.000	0.000	0.000	0.066	-	-	0.000	0.000	0.000	0.060	-	-	0.000	0.000	0.000	0.060	-	-	0.015
1.600	0.000	0.000	0.000	0.046	-	-	0.000	0.000	0.000	0.042	-	-	0.000	0.000	0.000	0.124	-	-	0.000	0.000	0.000	0.118	-	-	0.000	0.000	0.000	0.118	-	-	0.016
1.700	0.000	0.000	0.000	0.021	-	-	0.000	0.000	0.000	0.018	-	-	0.000	0.000	0.000	0.199	-	-	0.000	0.000	0.000	0.195	-	-	0.000	0.000	0.000	0.195	-	-	0.017
1.800	0.000	0.000	0.000	0.009	-	-	0.000	0.000	0.000	0.007	-	-	0.000	0.000	0.000	0.287	-	-	0.000	0.000	0.000	0.284	-	-	0.000	0.000	0.000	0.284	-	-	0.018
1.900	0.000	0.000	0.000	0.003	-	-	0.000	0.000	0.000	0.002	-	-	0.000	0.000	0.000	0.382	-	-	0.000	0.000	0.000	0.380	-	-	0.000	0.000	0.000	0.380	-	-	0.019
2.000	0.000	0.000	0.000	0.001	-	-	0.000	0.000	0.000	0.001	-	-	0.000	0.000	0.000	0.480	-	-	0.000	0.000	0.000	0.480	-	-	0.000	0.000	0.000	0.480	-	-	0.020
2.200	0.000	0.000	0.000	0.001	-	-	0.000	0.000	0.000	0.001	-	-	0.000	0.000	0.000	0.680	-	-	0.000	0.000	0.000	0.680	-	-	0.000	0.000	0.000	0.680	-	-	0.022
2.400	0.000	0.000	0.000	0.001	-	-					-	-	0.000	0.000	0.000	0.880	-	-				-	-	0.000	0.000	0.000	-	-		0.024	
2.600	0.000	0.000	0.000	0.001	-	-					-	-	0.000	0.000	0.000	1.08	-	-				-	-	0.000	0.000	0.000	-	-		0.026	
Σύνολο:					0	0					0	0	0	0		0	0					0	0	0	0	0	0	0	0	0	
Αριθμός Πράξεων:					0						0	0	0			0.00						0		0			0		0		

ΔΕΗ (ΚΟ)

(Μέγεθος Συμβολαίου: 100 Χρέεγραφα, Τρόπος Εξάσκησης: Αμερικάνικος, Φυσική Παράδοση)

Τιμή Εξάσκησης	Δικαιώματα Αγοράς													Δικαιώματα Πώλησης																
	Δεκέμβριος 2024						Ιανουάριος 2025						Λοιποί Μήνες		Δεκέμβριος 2024						Ιανουάριος 2025						Λοιποί Μήνες		Τιμή Εξάσκησης	
	Άνοιγμα	Ανιγ. Τιμή	Καπιτ. Τιμή	Τελ. Τιμή	Τιμή κλεισ.	Όγκος	Άνοιγ. θέσεις	Άνοιγμα	Ανιγ. Τιμή	Καπιτ. Τιμή	Τελ. Τιμή	Τιμή κλεισ.	Όγκος	Άνοιγ. θέσεις	Όγκος	Άνοιγ. θέσεις	Άνοιγμα	Ανιγ. Τιμή	Καπιτ. Τιμή	Τελ. Τιμή	Τιμή κλεισ.	Όγκος	Άνοιγ. θέσεις	Όγκος	Άνοιγ. θέσεις					
8.000	0.000	0.000	0.000	3.72	-	-											0.000	0.000	0.000	0.001	-	-								
8.400	0.000	0.000	0.000	3.32	-	-	0.000	0.000	0.000	3.34	-	-					0.000	0.000	0.000	0.001	-	-	0.000	0.000	0.000	0.001	-	-		0.084
8.800	0.000	0.000	0.000	2.92	-	-	0.000	0.000	0.000	2.94	-	-					0.000	0.000	0.000	0.001	-	-	0.000	0.000	0.000	0.002	-	-		0.088
9.200	0.000	0.000	0.000	2.52	-	-	0.000	0.000	0.000	2.54	-	-					0.000	0.000	0.000	0.001	-	-	0.000	0.000	0.000	0.007	-	-		0.092
9.600	0.000	0.000	0.000	2.12	-	-	0.000	0.000	0.000	2.16	-	-					0.000	0.000	0.000	0.001	-	-	0.000	0.000	0.000	0.018	-	-		0.096
10.000	0.000	0.000	0.000	1.73	-	-	0.000	0.000	0.000	1.78	-	-					0.000	0.000	0.000	0.005	-	-	0.000	0.000	0.000	0.044	-	-		0.100
11.000	0.000	0.000	0.000	0.821	-	-	0.000	0.000	0.000	0.970	-	-					0.000	0.000	0.000	0.096	-	-	0.000	0.000	0.000	0.228	-	-		0.110
12.000	0.000	0.000	0.000	0.238	-	-	0.000	0.000	0.000	0.424	-	4					0.000	0.000	0.000	0.513	-	1	0.000	0.000	0.000	0.682	-	-		0.120
13.000	0.000	0.000	0.000	0.037	-	4	0.000	0.000	0.000	0.145	-	-					0.000	0.000	0.000	1.32	-	-	0.000	0.000	0.000	1.41	-	-		0.130
14.000	0.000	0.000	0.000	0.003	-	-	0.000	0.000	0.000	0.040	-	-					0.000	0.000	0.000	2.29	-	-	0.000	0.000	0.000	2.31	-	-		0.140
15.000	0.000	0.000	0.000	0.002	-	-	0.000	0.000	0.000	0.009	-	-					0.000	0.000	0.000	3.29	-	-	0.000	0.000	0.000	3.29	-	-		0.150
16.000	0.000	0.000	0.000	0.001	-	-	0.000	0.000	0.000	0.002	-	-					0.000	0.000	0.000	4.29	-	-	0.000	0.000	0.000	4.29	-	-		0.160
17.000	0.000	0.000	0.000	0.001	-	-	0.000	0.000	0.000	0.001	-	-					0.000	0.000	0.000	5.29	-	-	0.000	0.000	0.000	5.29	-	-		0.170
18.000	0.000	0.000	0.000	0.001	-	-					-	-					0.000	0.000	0.000	6.29	-	-					-	-		0.180
Σύνολο:					0	4							0	4	0	0					0	1					0	3	0	0
Αριθμός Πράξεων:					0								0		0						0.00						0		0	

ΕΘΝΙΚΗ ΤΡΑΠΕΖΑ (ΚΟ)

(Μέγεθος Συμβολαίου: 100 Χρεόγραφα, Τρόπος Εξάσκησης: Αμερικάνικος, Φυσική Παράδοση)

Τιμή Εξάσκησης	Δικαιώματα Αγοράς													Δικαιώματα Πώλησης															
	Δεκέμβριος 2024						Ιανουάριος 2025						Λοιποί Μήνες		Δεκέμβριος 2024						Ιανουάριος 2025						Λοιποί Μήνες		Τιμή Εξάσκησης
	Άνοιγμα	Ανιτ Τιμή	Καπιτ Τιμή	Τελ Τιμή	Τιμή κλεισ.	Όγκος	Άνοιγμα	Ανιτ Τιμή	Καπιτ Τιμή	Τελ Τιμή	Τιμή κλεισ.	Όγκος	Άνοιγτες θέσεις	Όγκος	Άνοιγτες θέσεις	Άνοιγμα	Ανιτ Τιμή	Καπιτ Τιμή	Τελ Τιμή	Τιμή κλεισ.	Όγκος	Άνοιγτες θέσεις	Όγκος	Άνοιγτες θέσεις	Όγκος	Άνοιγτες θέσεις			
4.400	0.000	0.000	0.000	2.49	-	-										0.000	0.000	0.000	0.001	-	-								
4.800	0.000	0.000	0.000	2.09	-	-	0.000	0.000	0.000	2.09	-	-				0.000	0.000	0.000	0.001	-	-	0.000	0.000	0.000	0.001	-	-		0.048
5.200	0.000	0.000	0.000	1.69	-	-	0.000	0.000	0.000	1.70	-	-				0.000	0.000	0.000	0.001	-	-	0.000	0.000	0.000	0.002	-	-		0.052
5.600	0.000	0.000	0.000	1.29	-	-	0.000	0.000	0.000	1.31	-	-				0.000	0.000	0.000	0.001	-	-	0.000	0.000	0.000	0.010	-	-		0.056
6.000	0.000	0.000	0.000	0.897	-	-	0.000	0.000	0.000	0.939	-	-				0.000	0.000	0.000	0.009	-	-	0.000	0.000	0.000	0.042	-	-		0.060
6.400	0.000	0.000	0.000	0.542	-	-	0.000	0.000	0.000	0.620	-	-				0.000	0.000	0.000	0.053	-	-	0.000	0.000	0.000	0.121	-	-		0.064
6.800	0.000	0.000	0.000	0.270	-	-	0.000	0.000	0.000	0.371	-	-				0.000	0.000	0.000	0.181	-	-	0.000	0.000	0.000	0.272	-	-		0.068
7.200	0.000	0.000	0.000	0.104	-	14	0.000	0.000	0.000	0.200	-	3				0.000	0.000	0.000	0.416	-	-	0.000	0.000	0.000	0.501	-	-		0.072
7.600	0.000	0.000	0.000	0.032	-	-	0.000	0.000	0.000	0.095	-	-				0.000	0.000	0.000	0.745	-	-	0.000	0.000	0.000	0.797	-	-		0.076
8.000	0.000	0.000	0.000	0.008	-	-	0.000	0.000	0.000	0.042	-	-				0.000	0.000	0.000	1.12	-	182	0.000	0.000	0.000	1.15	-	-		0.080
8.400	0.000	0.000	0.000	0.001	-	-	0.000	0.000	0.000	0.016	-	-				0.000	0.000	0.000	1.52	-	-	0.000	0.000	0.000	1.52	-	-		0.084
8.800	0.000	0.000	0.000	0.001	-	-	0.000	0.000	0.000	0.006	-	-				0.000	0.000	0.000	1.92	-	-	0.000	0.000	0.000	1.92	-	-		0.088
9.200	0.000	0.000	0.000	0.001	-	-	0.000	0.000	0.000	0.002	-	-				0.000	0.000	0.000	2.32	-	-	0.000	0.000	0.000	2.32	-	-		0.092
9.600	0.000	0.000	0.000	0.001	-	-	0.000	0.000	0.000	0.001	-	-				0.000	0.000	0.000	2.72	-	-	0.000	0.000	0.000	2.72	-	-		0.096
10.000	0.000	0.000	0.000	0.001	-	-					-	-				0.000	0.000	0.000	3.12	-	-					-	-		0.100
11.000	0.000	0.000	0.000	0.001	-	-					-	-				0.000	0.000	0.000	4.12	-	-					-	-		0.110
Σύνολο:					0	14					0	3	0	0					0	182					0	3	0	0	
Αριθμός Πράξεων:						0						0		0					0.00						0		0		

ΟΠΑΠ (ΚΟ)

(Μέγεθος Συμβολαίου: 100 Χρεόγραφα, Τρόπος Εξάσκησης: Αμερικάνικος, Φυσική Παράδοση)

Τιμή Εξάσκησης	Δικαιώματα Αγοράς												Δικαιώματα Πώλησης																		
	Δεκέμβριος 2024						Ιανουάριος 2025						Λοιποί Μήνες		Δεκέμβριος 2024						Ιανουάριος 2025						Λοιποί Μήνες		Τιμή Εξάσκησης		
	Άνοιγμα	Ανιτ Τιμή	Καπιτ Τιμή	Τελ Τιμή	Τιμή κλεισ.	Όγκος	Άνοιγές θέσεις	Άνοιγμα	Ανιτ Τιμή	Καπιτ Τιμή	Τελ Τιμή	Τιμή κλεισ.	Όγκος	Άνοιγές θέσεις	Όγκος	Άνοιγές θέσεις	Άνοιγμα	Ανιτ Τιμή	Καπιτ Τιμή	Τελ Τιμή	Τιμή κλεισ.	Όγκος	Άνοιγές θέσεις	Όγκος	Άνοιγές θέσεις						
9.600	0.000	0.000	0.000		5.97	-	-										0.000	0.000	0.000		0.001	-	-								
10.000	0.000	0.000	0.000		5.57	-	-	0.000	0.000	0.000		5.59	-	-			0.000	0.000	0.000		0.001	-	-	0.000	0.000	0.000		0.001	-	-	0.100
11.000	0.000	0.000	0.000		4.58	-	-	0.000	0.000	0.000		4.59	-	-			0.000	0.000	0.000		0.001	-	-	0.000	0.000	0.000		0.001	-	-	0.110
12.000	0.000	0.000	0.000		3.58	-	-	0.000	0.000	0.000		3.60	-	-			0.000	0.000	0.000		0.001	-	-	0.000	0.000	0.000		0.001	-	-	0.120
13.000	0.000	0.000	0.000		2.58	-	-	0.000	0.000	0.000		2.60	-	-			0.000	0.000	0.000		0.001	-	-	0.000	0.000	0.000		0.006	-	-	0.130
14.000	0.000	0.000	0.000		1.59	-	-	0.000	0.000	0.000		1.66	-	-			0.000	0.000	0.000		0.010	-	-	0.000	0.000	0.000		0.059	-	-	0.140
15.000	0.000	0.000	0.000		0.715	-	-	0.000	0.000	0.000		0.874	-	-			0.000	0.000	0.000		0.134	-	1	0.000	0.000	0.000		0.272	-	-	0.150
16.000	0.000	0.000	0.000		0.191	-	41	0.000	0.000	0.000		0.358	-	10			0.000	0.000	0.000		0.612	-	-	0.000	0.000	0.000		0.757	-	-	0.160
17.000	0.000	0.000	0.000		0.026	-	-	0.000	0.000	0.000		0.112	-	-			0.000	0.000	0.000		1.45	-	-	0.000	0.000	0.000		1.52	-	-	0.170
18.000	0.000	0.000	0.000		0.002	-	-	0.000	0.000	0.000		0.026	-	-			0.000	0.000	0.000		2.44	-	-	0.000	0.000	0.000		2.44	-	-	0.180
19.000	0.000	0.000	0.000		0.001	-	-	0.000	0.000	0.000		0.005	-	-			0.000	0.000	0.000		3.44	-	-	0.000	0.000	0.000		3.44	-	-	0.190
20.000	0.000	0.000	0.000		0.001	-	-	0.000	0.000	0.000		0.001	-	-			0.000	0.000	0.000		4.44	-	-	0.000	0.000	0.000		4.44	-	-	0.200
22.000	0.000	0.000	0.000		0.001	-	-	0.000	0.000	0.000		0.001	-	-			0.000	0.000	0.000		6.44	-	-	0.000	0.000	0.000		6.44	-	-	0.220
24.000	0.000	0.000	0.000		0.001	-	-						-	-			0.000	0.000	0.000		8.44	-	-						-	-	0.240
Σύνολα:						0	41						0	10	0	0					0	1					0	40	0	0	
Αριθμός Πράξεων:						0							0		0						0.00						0		0		

ΟΤΕ (ΚΟ)

(Μέγεθος Συμβολαίου: 100 Χρεόγραφα, Τρόπος Εξάσκησης: Αμερικάνικος, Φυσική Παράδοση)

Τιμή Εξάσκησης	Δικαιώματα Αγοράς														Δικαιώματα Πώλησης														
	Δεκέμβριος 2024						Ιανουάριος 2025						Λοιποί Μήνες		Δεκέμβριος 2024						Ιανουάριος 2025						Λοιποί Μήνες		Τιμή Εξάσκησης
	Άνοιγμα	Ανιψ. Τιμή	Κατωτ. Τιμή	Τελ. Τιμή	Τιμή κλεισ.	Όγκος	Άνοιγ. θέσεις	Άνοιγμα	Ανιψ. Τιμή	Κατωτ. Τιμή	Τελ. Τιμή	Τιμή κλεισ.	Όγκος	Άνοιγ. θέσεις	Όγκος	Άνοιγ. θέσεις	Άνοιγμα	Ανιψ. Τιμή	Κατωτ. Τιμή	Τελ. Τιμή	Τιμή κλεισ.	Όγκος	Άνοιγ. θέσεις	Όγκος	Άνοιγ. θέσεις				
9.200	0.000	0.000	0.000	5.94	-	-							-	-			0.000	0.000	0.000	0.001	-	-			-	-			
9.600	0.000	0.000	0.000	5.54	-	-							-	-			0.000	0.000	0.000	0.001	-	-			-	-			0.096
10.000	0.000	0.000	0.000	5.14	-	-	0.000	0.000	0.000		5.16	-	-				0.000	0.000	0.000	0.001	-	-	0.000	0.000	0.000	0.001	-	-	0.100
11.000	0.000	0.000	0.000	4.15	-	-	0.000	0.000	0.000		4.16	-	-				0.000	0.000	0.000	0.001	-	-	0.000	0.000	0.000	0.001	-	-	0.110
12.000	0.000	0.000	0.000	3.15	-	-	0.000	0.000	0.000		3.17	-	-				0.000	0.000	0.000	0.001	-	-	0.000	0.000	0.000	0.001	-	-	0.120
13.000	0.000	0.000	0.000	2.15	-	-	0.000	0.000	0.000		2.19	-	-				0.000	0.000	0.000	0.001	-	-	0.000	0.000	0.000	0.018	-	-	0.130
14.000	0.000	0.000	0.000	1.18	-	-	0.000	0.000	0.000		1.29	-	-				0.000	0.000	0.000	0.034	-	-	0.000	0.000	0.000	0.123	-	-	0.140
15.000	0.000	0.000	0.000	0.431	-	-	0.000	0.000	0.000		0.619	-	-				0.000	0.000	0.000	0.281	-	-	0.000	0.000	0.000	0.447	-	-	0.150
16.000	0.000	0.000	0.000	0.085	-	-	0.000	0.000	0.000		0.228	-	-				0.000	0.000	0.000	0.938	-	-	0.000	0.000	0.000	1.06	-	-	0.160
17.000	0.000	0.000	0.000	0.008	-	-	0.000	0.000	0.000		0.064	-	-				0.000	0.000	0.000	1.87	-	-	0.000	0.000	0.000	1.90	-	-	0.170
18.000	0.000	0.000	0.000	0.001	-	-	0.000	0.000	0.000		0.013	-	-				0.000	0.000	0.000	2.87	-	-	0.000	0.000	0.000	2.87	-	-	0.180
19.000	0.000	0.000	0.000	0.001	-	-	0.000	0.000	0.000		0.002	-	-				0.000	0.000	0.000	3.87	-	-	0.000	0.000	0.000	3.87	-	-	0.190
20.000	0.000	0.000	0.000	0.001	-	-	0.000	0.000	0.000		0.001	-	-				0.000	0.000	0.000	4.87	-	-	0.000	0.000	0.000	4.87	-	-	0.200
22.000	0.000	0.000	0.000	0.001	-	-	0.000	0.000	0.000		0.001	-	-				0.000	0.000	0.000	6.87	-	-	0.000	0.000	0.000	6.87	-	-	0.220
Σύνολο:					0	0							0	0	0	0					0	0			0	0	0	0	
Αριθμός Πράξεων:					0						0		0							0.00				0		0		0	

ΠΕΙΡΑΙΩΣ FINANCIAL HOLD (ΚΟ)

(Μέγεθος Συμβολαίου: 100 Χρέογραφα, Τρόπος Εξάσκησης: Αμερικάνικος, Φυσική Παράδοση)

Τιμή Εξάσκησης	Δικαιώματα Αγοράς												Δικαιώματα Πώλησης																			
	Δεκέμβριος 2024						Ιανουάριος 2025						Λοιποί Μήνες		Δεκέμβριος 2024						Ιανουάριος 2025						Λοιποί Μήνες		Τιμή Εξάσκησης			
	Άνοιγμα	Ανιτ Τιμή	Καπιτ Τιμή	Τελ Τιμή	Τιμή κλεισ.	Όγκος	Άνοιγτες θέσεις	Άνοιγμα	Ανιτ Τιμή	Καπιτ Τιμή	Τελ Τιμή	Τιμή κλεισ.	Όγκος	Άνοιγτες θέσεις	Όγκος	Άνοιγτες θέσεις	Άνοιγμα	Ανιτ Τιμή	Καπιτ Τιμή	Τελ Τιμή	Τιμή κλεισ.	Όγκος	Άνοιγτες θέσεις	Όγκος	Άνοιγτες θέσεις							
2.200	0.000	0.000	0.000		1.42	-	-										0.000	0.000	0.000		0.001	-	-									0.022
2.400	0.000	0.000	0.000		1.22	-	-	0.000	0.000	0.000		1.23	-	-			0.000	0.000	0.000		0.001	-	-	0.000	0.000	0.000		0.001	-	-		0.024
2.600	0.000	0.000	0.000		1.02	-	-	0.000	0.000	0.000		1.03	-	-			0.000	0.000	0.000		0.001	-	-	0.000	0.000	0.000		0.001	-	-		0.026
2.800	0.000	0.000	0.000		0.824	-	-	0.000	0.000	0.000		0.830	-	-			0.000	0.000	0.000		0.001	-	-	0.000	0.000	0.000		0.002	-	-		0.028
3.000	0.000	0.000	0.000		0.625	-	-	0.000	0.000	0.000		0.638	-	-			0.000	0.000	0.000		0.001	-	-	0.000	0.000	0.000		0.009	-	-		0.030
3.200	0.000	0.000	0.000		0.430	-	-	0.000	0.000	0.000		0.460	-	-			0.000	0.000	0.000		0.006	-	-	0.000	0.000	0.000		0.031	-	-		0.032
3.400	0.000	0.000	0.000		0.256	-	-	0.000	0.000	0.000		0.307	-	-			0.000	0.000	0.000		0.031	-	-	0.000	0.000	0.000		0.077	-	-		0.034
3.600	0.000	0.000	0.000		0.125	-	-	0.000	0.000	0.000		0.188	-	-			0.000	0.000	0.000		0.100	-	-	0.000	0.000	0.000		0.158	-	-		0.036
3.800	0.000	0.000	0.000		0.048	-	-	0.000	0.000	0.000		0.106	-	-			0.000	0.000	0.000		0.223	-	-	0.000	0.000	0.000		0.276	-	-		0.038
4.000	0.000	0.000	0.000		0.014	-	-	0.000	0.000	0.000		0.053	-	-			0.000	0.000	0.000		0.391	-	-	0.000	0.000	0.000		0.424	-	-		0.040
4.400	0.000	0.000	0.000		0.001	-	-	0.000	0.000	0.000		0.011	-	-			0.000	0.000	0.000		0.780	-	-	0.000	0.000	0.000		0.784	-	-		0.044
4.800	0.000	0.000	0.000		0.001	-	-	0.000	0.000	0.000		0.002	-	-			0.000	0.000	0.000		1.18	-	-	0.000	0.000	0.000		1.18	-	-		0.048
5.200	0.000	0.000	0.000		0.001	-	-	0.000	0.000	0.000		0.001	-	-			0.000	0.000	0.000		1.58	-	-	0.000	0.000	0.000		1.58	-	-		0.052
5.600	0.000	0.000	0.000		0.001	-	-	0.000	0.000	0.000		0.001	-	-			0.000	0.000	0.000		1.98	-	-	0.000	0.000	0.000		1.98	-	-		0.056
6.000	0.000	0.000	0.000		0.001	-	-	0.000	0.000	0.000		0.001	-	-			0.000	0.000	0.000		2.38	-	-	0.000	0.000	0.000		2.38	-	-		0.060
6.400	0.000	0.000	0.000		0.001	-	-						-	-			0.000	0.000	0.000		2.78	-	-						-	-		0.064
Σύνολο:						0	0						0	0	0	0					0	0						0	0	0	0	
Αριθμός Πράξεων:						0							0		0						0.00							0		0		

Προϊόν Δανεισμού	Υποκείμενος Τίτλος	Πολυμερείς Συναλλαγές[1]					Διμερείς Συναλλαγές[2]		Δανεισμός Τίτλων μέσω ΟΤC[3]
		Ανοιχτές θέσεις[5]	Προσφερόμενη ποσότητα	Μ.Σ.Τ[4]	Όγκος συναλλαγών	Μ.Σ.Τ[4]	Όγκος συναλλαγών	Μ.Σ.Τ[4]	Όγκος συναλλαγών
AETFBOR	ALPHA ETF FTSE Athex Large Cap	---	---	---	---	---	---	---	---
ALPHABOR	ALPHA ΥΠΗΡΕΣΙΩΝ ΣΥΜΜ (ΚΟ)	3,628	---	---	---	---	---	---	57,612,717
ACAGBOR	AUSTRIACARD (ΚΑ)	---	---	---	---	---	---	---	---
OTOELBOR	AUTOHELLAS (ΚΟ)	6,653	---	---	100	4.33%	---	---	41,206
BOCHGRBOR	BANK OF CYPRUS (ΚΟ)	---	---	---	---	---	---	---	298,616
CENERBOR	CENERGY HOLDINGS (ΚΑ)	---	---	---	---	---	---	---	350,064
EEEBOR	COCA-COLA HBC AG (ΚΟ)	22,835	---	---	---	---	1,000	0.01%	88,956
DIMANDBOR	DIMAND (ΚΟ)	---	---	---	---	---	---	---	54,880
EUROBBOR	EUROBANK HOLDINGS (ΚΟ)	150,000	---	---	10,000	4.33%	---	---	63,350,636
FOYRKBOR	FOURLIS ΣΥΜΜΕΤΟΧΩΝ (ΚΟ)	---	---	---	---	---	---	---	16,680
ELPEBOR	HELLENIQ ENERGY (ΚΟ)	---	---	---	---	---	---	---	1,668,031
INTEKBOR	IDEAL HOLDINGS (ΚΟ)	---	---	---	---	---	---	---	11,600
INTRKBOR	INTRACOM HOLDINGS (ΚΟ)	---	---	---	---	---	---	---	43,185
INKATBOR	INTRAKAT (ΚΟ)	---	---	---	---	---	---	---	888,268
BELABOR	JUMBO (ΚΟ)	22,890	---	---	---	---	---	---	202,660
LAMDABOR	LAMDA DEVELOPMENT(ΚΟ)	---	---	---	---	---	---	---	228,677
LAVIBOR	LAVIPHARM (ΚΟ)	---	---	---	---	---	---	---	---
MYTILBOR	METLEN ENERGY & METALS (ΚΟ)	---	---	---	---	---	---	---	657,821
MIGBOR	MIG (ΚΟ)	541	---	---	---	---	---	---	39,913
PROFBOR	PROFILE (ΚΟ)	---	---	---	---	---	---	---	12,000
QUESTBOR	QUEST ΣΥΜΜΕΤΟΧΩΝ (ΚΟ)	1,701	---	---	---	---	---	---	16,695
TITCBOR	TITAN CEMENT (ΚΑ)	21,159	---	---	4,200	4.44%	---	---	197,759
VIOBOR	VIOHALCO SA/NV (ΚΑ)	---	---	---	---	---	---	---	---
AVAXBOR	ΑΒΑΞ Α.Ε. (ΚΟ)	---	---	---	---	---	---	---	8,964
ADMIEBOR	ΑΔΜΗΕ ΣΥΜΜΕΤΟΧΩΝ Α.Ε. (ΚΟ)	1,000	---	---	---	---	---	---	202,364
AEGNBOR	ΑΕΡΟΠΟΡΙΑ ΑΙΓΑΙΟΥ (ΚΟ)	---	---	---	---	---	---	---	456,992
GEKTERNABOR	ΓΕΚ ΤΕΡΝΑ (ΚΟ)	---	---	---	---	---	---	---	5,145
PPCBOR	ΔΕΗ (ΚΟ)	---	---	---	---	---	---	---	3,269,484
AIABOR	ΔΙΕΘΝΗΣ ΑΕΡΟΛΙΜΕΝΑΣ ΑΘΗΝΩΝ(ΚΟ)	2,597	---	---	---	---	---	---	207,500
ETEBOR	ΕΘΝΙΚΗ ΤΡΑΠΕΖΑ (ΚΟ)	35,000	---	---	---	---	---	---	14,981,949
ELHABOR	ΕΛΒΑΛΧΑΛΚΟΡ (ΚΟ)	995	---	---	9,054	4.88%	---	---	198,600

Σημειώσεις Προϊόντων Δανεισμού

[1] - Πολυμερείς Συμβάσεις Δανειοδοσίας των μεθόδων 8-1, 8-2 και 8-3-3 (σύμφ. Με Αποφ.17 ΔΣ του Χρηματιστηρίου).

[2] - Διμερείς Συμβάσεις Δανειοδοσίας των μεθόδων 8-3-1 και 8-3-2 & Συμβάσεις της μεθόδου 4 (σύμφ. Με Αποφ. 20 ΔΣ του Χρηματιστηρίου).

[3] - Τα στοιχεία Συναλλαγές Δανεισμού Τίτλων μέσω ΟΤC δηλώνονται από τους χειριστές ΣΑΤ και αφορούν τις ποσότητες που έχουν καταγραφεί στο ΣΑΤ έως και τη προηγούμενη εργάσιμη ημέρα.

[4] - Μ.Σ.Τ: - Μέση Σταθμισμένη Τιμή (ως προς τα τεμάχια)

[5] - Τα στοιχεία αφορούν σε ανοιχτές θέσεις πριν την έναρξη της συνεδρίασης

Προϊόν Δανεισμού	Υποκείμενος Τίτλος	Πολυμερείς Συναλλαγές[1]				Διμερείς Συναλλαγές[2]		Δανεισμός Τίτλων μέσω ΟΤC[3]	
		Ανοιχτές θέσεις[5]	Προσφερόμενη ποσότητα	Μ.Σ.Τ[4]	Όγκος συναλλαγών	Μ.Σ.Τ[4]	Όγκος συναλλαγών	Όγκος συναλλαγών	
ELLAKTORBOR	ΕΛΛΑΚΤΩΡ (ΚΟ)	---	---	---	10,340	4.65%	---	---	592,860
EXAEBOR	ΕΛΛΗΝ. ΧΡΗΜΑΤΙΣΤΗΡΙΑ-Χ.Α. (ΚΟ)	3,000	---	---	---	---	---	---	151,086
EYAPSBOR	ΕΥΑΘ (ΚΟ)	---	---	---	---	---	---	---	---
EYDAPBOR	ΕΥΔΑΠ (ΚΟ)	---	---	---	---	---	---	---	210,465
INLOTBOR	ΙΝΤΡΑΛΟΤ (ΚΟ)	---	---	---	---	---	---	---	709,024
KRIBOR	ΚΡΙ - ΚΡΙ (ΚΟ)	---	---	---	---	---	---	---	1,053
MOHBOR	ΜΟΤΟΡ ΟΙΛ (ΚΟ)	---	---	---	---	---	---	---	1,630,421
PRABOR	ΟΛΠ (ΚΟ)	554	---	---	---	---	---	---	77,280
OPAPBOR	ΟΠΑΠ (ΚΟ)	5,000	---	---	---	---	---	---	1,687,989
HTOBOR	ΟΤΕ (ΚΟ)	---	---	---	---	---	---	---	2,285,697
TREIRBOR	ΠΕΙΡΑΙΩΣ FINANCIAL HOLD (ΚΟ)	---	---	---	---	---	---	---	13,182,251
PLATBOR	ΠΛΑΣΤΙΚΑ ΘΡΑΚΗΣ (ΚΟ)	---	---	---	---	---	---	---	4,130
SARBOR	ΣΑΡΑΝΤΗΣ ΓΡ. (ΚΟ)	5,001	---	---	90	4.33%	---	---	16,674
TENERGYBOR	ΤΕΡΝΑ ΕΝΕΡΓΕΙΑΚΗ (ΚΟ)	---	---	---	---	---	---	---	489,643
OLYMPBOR	ΤΕΧΝΙΚΗ ΟΛΥΜΠΙΑΚΗ (ΚΟ)	---	---	---	---	---	---	---	---
OPTIMABOR	ΤΡΑΠΕΖΑ ΟΡΤΙΜΑ BANK (ΚΟ)	2,000	---	---	---	---	---	---	818,932

Σημειώσεις Προϊόντων Δανεισμού

[1] - Πολυμερείς Συμβάσεις Δανειοδοσίας των μεθόδων 8-1, 8-2 και 8-3-3 (σύμφ. Με Αποφ.17 ΔΣ του Χρηματιστηρίου).

[2] - Διμερείς Συμβάσεις Δανειοδοσίας των μεθόδων 8-3-1 και 8-3-2 & Συμβάσεις της μεθόδου 4 (σύμφ. Με Αποφ. 20 ΔΣ του Χρηματιστηρίου).

[3] - Τα στοιχεία Συναλλαγές Δανεισμού Τίτλων μέσω ΟΤC δηλώνονται από τους χειριστές ΣΑΤ και αφορούν τις ποσότητες που έχουν καταγραφεί στο ΣΑΤ έως και τη προηγούμενη εργάσιμη ημέρα.

[4] - Μ.Σ.Τ: - Μέση Σταθμισμένη Τιμή (ως προς τα τεμάχια)

[5] - Τα στοιχεία αφορούν σε ανοιχτές θέσεις πριν την έναρξη της συνεδρίασης

Κωδικοί και ονομασίες Κλάδων Οικονομικής Δραστηριότητας του Χρηματιστηρίου Αθηνών

12003 - Διαπραγματεύσιμα Αμοιβαία Κεφάλαια	10101010 Υπηρεσίες Ηλεκτρονικών Υπολογιστών
10101015 Λογισμικό	10102030 Υλικό Υπολογιστών
15101010 Εξοπλισμός Τηλεπικοινωνιών	15102015 Υπηρεσίες Τηλεπικοινωνιών
20101010 Υγειονομικές Μονάδες	20101025 Υπηρεσίες Υγείας
20102010 Ιατρικός Εξοπλισμός	20103015 Φαρμακευτικά Προϊόντα
30101010 Τράπεζες	30202000 Διαφοροποιημένες Χρηματοοικονομικές Υπηρεσίες
30202010 Διαχείριση Κεφαλαίων & Θεματοφύλακες	30202015 Επενδυτικές Υπηρεσίες
30204000 Επενδυτικές Εταιρείες κλειστού τύπου	30302010 Γενικές Ασφάλειες
30302015 Μεσίτες Ασφαλίσεων	30302025 Ασφάλειες Ιδιοκτησίας & Ζημιών
35101010 Συμμετοχές & Ανάπτυξη Ακίνητης Περιουσίας	35101015 Υπηρεσίες Ακίνητης Περιουσίας
35102000 Διαφοροποιημένες Α.Ε.Ε.Α.Π.	35102030 Α.Ε.Ε.Α.Π. Επαγγελματικών Χώρων
35102045 Α.Ε.Ε.Α.Π. Εμπορικών Χώρων	40201040 Υπηρεσίες Ενοικίασης και Χρηματοδοτικής Μίσθωσης
40202010 Κατασκευή Κατοικιών	40202015 Έπιπλα
40202020 Οικιακές Συσκευές	40203040 Ηλεκτρονική Ψυχαγωγία
40204020 Ρούχα και Αξεσουάρ	40301010 Ψυχαγωγία
40301030 Εκδόσεις	40301035 Ραδιοτηλεοπτικοί Φορείς
40401010 Διαφοροποιημένοι Έμποροι	40401020 Εμπόριο Ενδυμάτων
40401025 Εμπόριο Προϊόντων Οικιακής Βελτίωσης	40401030 Εξειδικευμένο Λιανικό Εμπόριο
40501010 Αεροπορικές Εταιρείες	40501015 Ταξίδια & Τουρισμός
40501020 Τυχερά Παιχνίδια	40501025 Ξενοδοχεία & Πανσιόν
45101015 Απόσταξη & Οινοπαραγωγή	45101020 Αναψυκτικά
45102010 Γεωργεία, Αλιεία, Εκτροφή και Φυτείες	45102020 Τρόφιμα
45103010 Καπνός	45201010 Λιανικό & Χονδρικό Εμπόριο Τροφίμων
45201020 Είδη Προσωπικής Φροντίδας	50101010 Κατασκευές
50101020 Κατασκευαστές Στέγασης & Επικαλύψεων	50101030 Τσιμέντα
50101035 Άλλα Οικοδομικά Υλικά	50202010 Ηλεκτρικά Εξαρτήματα
50203015 Πλαστικά	50203030 Υλικά Συσκευασίας
50204000 Μηχανήματα Βιομηχανικού Εξοπλισμού	50204020 Μηχανήματα Κατασκευών
50205010 Προμηθευτές Βιομηχανίας	50205020 Υποστηρικτικές Υπηρεσίες προς Επιχειρήσεις
50205030 Υπηρεσίες Μαζικής Εκτύπωσης	50206015 Εμπορικά Οχήματα & Ανταλλακτικά
50206030 Θαλάσσιες Μεταφορές	50206060 Υπηρεσίες Μεταφορών
55101000 Διαφοροποιημένα Υλικά	55101020 Κλωστοϋφαντουργικά Προϊόντα
55102000 Ορυχεία	55102010 Σίδηρος & Χάλυβας
55102015 Μεταλλουργία	55102035 Αλουμίνιο
60101020 Διυλιστήρια & Εμπορία Πετρελαιοειδών	65101010 Εναλλακτική Ηλεκτρική Ενέργεια
65101015 Συμβατική Ηλεκτρική Ενέργεια	65102000 Πολλαπλών Υπηρεσιών Κοινής Ωφέλειας
65102030 Ύδρευση	



ATHEX
Athens Stock Exchange

Λεωφ. Αθηνών 110 104 42 Αθήνα
110, Athinon Ave. GR 104 42 Athens
tel. (+30)210-33.66.800, fax (+30)210-33.66.101
www.athexgroup.gr