



**ATHEX**GROUP  
Athens Exchange Group

“

2016

μεταβολες μετοχικου κεφαλαιου  
ηδη εισηγμενων εταιρειων  
& νεες εταιρειες στο Χ.Α.  
*new issues of shares  
from already listed companies  
& new company listings*

1ο εξαμηνο/1st half

”

## ΠΙΝΑΚΑΣ ΠΕΡΙΕΧΟΜΕΝΩΝ

1. Νέες εκδόσεις μετοχών των εισηγμένων εταιρειών κατά το 1ο εξάμηνο του 2016 - New Shares' Issues from listed companies during the 1st half of 2016
2. Νέες εταιρείες στο Χρηματιστήριο κατά το 1ο εξάμηνο του 2016 - Newly listed companies in Athens Exchange during the 1st half of 2016
3. Αντληθέντα κεφάλαια 1ο εξάμηνο 2016 - Capital Raised 1st half of 2016
4. Ανάλυση ανά κατηγορία διαπραγμάτευσης - Analysis by trade category
5. Ιστορικά στοιχεία αντληθέντων κεφαλαίων από το 2000 - Historical data of Capital Raised since 2000



**1. ΝΕΕΣ ΕΚΔΟΣΕΙΣ ΜΕΤΟΧΩΝ ΤΩΝ ΗΔΗ ΕΙΣΗΓΜΕΝΩΝ ΕΤΑΙΡΕΙΩΝ ΚΑΤΑ ΤΟ 1ο ΕΞΑΜΗΝΟ ΤΟΥ 2016**  
**NEW SHARES' ISSUES FROM LISTED COMPANIES DURING THE 1st HALF OF 2016**

Όνομα Εταιρείας Name of Company	Αιτιολογία Terms of Issue	Αριθμός Νέων Μετοχών Number of New Shares	Τιμή Διάθεσης (€) Nominal Value (Euro)	Ονομαστική Αξία (€) Nominal Value (Euro)	Αύξηση Μετοχ. Κεφαλαίου (€) Share Capital Increase (Euro)	Αντιληθέντα Κεφάλαια από Νέες Μετοχές (€) Capital Raised by New Shares (Euro)
<b>ΕΛΒΑΛ ΕΤΑΙΡΙΑ ΣΥΜΜΕΤΟΧΩΝ Α.Ε.</b> ELVAL HOLDINGS S.A. 29/02/2016	Μείωση του μετοχικού κεφαλαίου κατά € 40.179.923,84, λόγω συγχώνευσης με απορρόφηση της εταιρίας "ΕΛΒΑΛ ΕΤΑΙΡΙΑ ΣΥΜΜΕΤΟΧΩΝ Α.Ε." από την εταιρία "VIOHALCO SA/NV", σύμφωνα με τις αποφάσεις των πρόσφατων Γενικών Συνελεύσεων των μετόχων των ανωτέρω εταιριών και κατόπιν της υπογραφής του βελγικού συμβολαιογραφικού εγγράφου για την ολοκλήρωση της διασυναριακής συγχώνευσης.	-125.562.262	ΚΑ C  11,00	0,32	-40.179.923,84	
<b>ΝΗΡΕΥΣ Α.Ε.</b> NIREUS S.A. 21/03/2016	Αύξηση του μετοχικού κεφαλαίου κατά € 9.474.743,40 λόγω συγχώνευσης με απορρόφηση της εταιρίας "SEAFARM IONIAN A.E.", με έκδοση 31.582.478 νέων (ΚΟ) μετοχών και με βάση τις εξής σχέσεις ανταλλαγής: i) κάθε μέτοχος της απορροφώσας ανταλλάσσει κάθε 1 παλαιά (ΚΟ) μετοχή που κατέχει με 1,0746686149 νέες (ΚΟ) μετοχές, ήτοι συνολικά εκδίδονται 19.341.448 νέες (ΚΟ) μετοχές για τους μετόχους της απορροφώσας και ii) κάθε μέτοχος της απορροφώμενης εταιρίας "SEAFARM IONIAN A.E." ανταλλάσσει κάθε 1 μετοχή που κατέχει με 0,5167857101 νέα (ΚΟ) μετοχή της εταιρίας "ΝΗΡΕΥΣ ΙΚΘΥΟΚΑΛΛΙΕΡΓΕΙΕΣ Α.Ε.", ήτοι συνολικά εκδίδονται 12.241.030 νέες (ΚΟ) μετοχές για τους μετόχους της απορροφώμενης.	12.241.030 19.341.448	ΚΟ C  11,00 ΚΟ C  15,00	0,30 0,30	3.672.309,00 5.802.434,40	
<b>Μ.Ι.Σ. ΠΑΗΡΟΦΟΡΙΚΗ Α.Ε.</b> M.I.S. MULTIMEDIA S.A. 19/04/2016	Μείωση του μετοχικού κεφαλαίου κατά € 1.365.870 με μείωση της ονομαστικής αξίας μετοχής από € 0,48 Ευρώ σε € 0,37.		ΚΟ C  5,00	0,37	-1.365.870,00	
<b>ΓΕΚ ΤΕΡΝΑ Α.Ε. ΣΥΜΜΕΤΟΧΩΝ</b> ΑΚΙΝΗΤΩΝ ΚΑΤΑΣΚΕΥΩΝ GEK TERNA HOLDING REAL ESTATE CONSTRUCTION S.A. 19/04/2016	Αύξηση μετοχικού κεφαλαίου κατά € 158.883,51 με έκδοση 278.743 νέων (ΚΟ) μετοχών λόγω μετατροπής ομολογιών, από το υφιστάμενο Μ.Ο.Δ. της εταιρίας έκδοσης 9/12/2013, με τιμή μετατροπής € 2,43111 ανά μετοχή.	278.743	ΚΟ C  3,00	0,57	158.883,51	677.655,45
<b>ΠΕΤΡΟΣ ΠΕΤΡΟΠΟΥΛΟΣ Α.Ε.Β.Ε.</b> PETROS PETROPOULOS S.A. 06/05/2016	α) Αύξηση του μετοχικού κεφαλαίου κατά Ευρώ 707.040 με αύξηση ονομαστικής αξίας μετοχής από Ευρώ 0,93 σε Ευρώ 1,03.β) Μείωση του μετοχικού κεφαλαίου κατά € 707.040 με μείωση ονομαστικής αξίας μετοχής από € 1,03 σε € 0,93. Την συγκεκριμένη μείωση ονομαστικής αξίας μετοχής συνοδεύει και το δικαίωμα είσπραξης επιστροφής κεφαλαίου με καταβολή μετρητών στους μετόχους ποσού € 0,10 ανά μετοχή, με ημερομηνία αποκοπής την 06/05/2016.		ΚΟ C  5,00 ΚΟ C  26,00	1,03 0,93	707.040,00 -707.040,00	
<b>ΑΥΤΟΗΕΛΛΑΣ ΑΝΩΝΥΜΟΣ</b> ΤΟΥΡΙΣΤΙΚΗ & ΕΜΠΟΡΙΚΗ ΕΤΑΙΡΕΙΑ ΑΥΤΟΗΕΛΛΑΣ S.A. 17/05/2016	Αύξηση του μετοχικού κεφαλαίου κατά € 18.000 λόγω συγχώνευσης με απορρόφηση των μη εισηγμένων εταιριών ΤΕΧΝΟΚΑΡ Α.Β.Ε.Ε." και "ΒΕΛΜΑΡ ΕΛΛΗΝΙΚΗ ΑΥΤΟΚΙΝΗΤΩΝ ΚΑΙ ΑΝΤΙΠΡΟΣΩΠΕΙΩΝ Α.Β.Ε.Ε.", με έκδοση 56.250 νέων (ΚΟ) μετοχών, ονομαστικής αξίας € 0,32. Οι νέες μετοχές, θα δοθούν στο σύνολό τους στους μετόχους των απορροφώμενων εταιριών.	56.250	ΚΟ C  11,00	0,32	18.000,00	
<b>ΝΗΡΕΥΣ Α.Ε.</b> NIREUS S.A. 18/05/2016	Αύξηση μετοχικού κεφαλαίου κατά € 200.739,30 με έκδοση 669.131 νέων (ΚΟ) μετοχών λόγω μετατροπής 15.075 ομολογιών, με τιμή μετατροπής € 0,31 ανά μετοχή.	669.131	ΚΟ C  7,00	0,30	200.739,30	
<b>ΣΥΝΟΛΟ ΑΝΤΙΛΗΘΕΝΤΩΝ ΚΕΦΑΛΑΙΩΝ</b>						<b>677.655,45</b>

**1. ΝΕΕΣ ΕΚΔΟΣΕΙΣ ΜΕΤΟΧΩΝ ΤΩΝ ΗΔΗ ΕΙΣΗΓΜΕΝΩΝ ΕΤΑΙΡΕΙΩΝ ΚΑΤΑ ΤΟ 1ο ΕΞΑΜΗΝΟ ΤΟΥ 2016**  
**NEW SHARES' ISSUES FROM LISTED COMPANIES DURING THE 1st HALF OF 2016**

Όνομα Εταιρείας Name of Company	Αιτιολογία Terms of Issue	Αριθμός Νέων Μετοχών Number of New Shares	Τιμή Διάθεσης (€) Nominal Value (Euro)	Ονομαστική Αξία (€) Nominal Value (Euro)	Αύξηση Μετοχ. Κεφαλαίου (€) Share Capital Increase (Euro)	Αντιληθέντα Κεφάλαια από Νέες Μετοχές (€) Capital Raised by New Shares (Euro)		
<b>ΕΥΡΩΣΥΜΒΟΥΛΟΙ Α.Ε. ΣΥΜΒ. ΑΝΑΠΤΥΞΗΣ ΚΑΙ ΤΕΧΝ/ΓΙΑΣ</b> EUROCONSULTANTS SA 30/05/2016	Αύξηση του μετοχικού κεφαλαίου κατά € 397.995,00 με καταβολή μετρητών και έκδοση 663.325 νέων κοινών ονομαστικών μετοχών, ονομαστικής αξίας € 0,60 και τιμής διάθεσης μετοχής € 1,10. Οι νέες κοινές ονομαστικές μετοχές διατέθηκαν κατά προτίμηση στους παλαιούς μετόχους σε αναλογία 1 νέα κοινή ονομαστική μετοχή για κάθε 12 παλαιές κοινές ονομαστικές μετοχές.	663.325	ΚΟ	1.00	0.60	397.995.00	729.657.50	
		<b>ΣΥΝΟΛΟ ΑΝΤΛΗΘΕΝΤΩΝ ΚΕΦΑΛΑΙΩΝ</b>						729.657.50
<b>COCA-COLA HBC AG</b> COCA-COLA HBC AG 10/06/2016	Αύξηση του μετοχικού κεφαλαίου κατά 415.406,7 CHF και έκδοση 62.001 νέων (ΚΟ) μετοχών ονομαστικής αξίας CHF 6,70. Οι νέες μετοχές προέκυψαν λόγω άσκησης του δικαιώματος προαίρεσης αγοράς μετοχών.	62.001	ΚΟ	20.00	6.70	415.406.70		
		<b>ΣΥΝΟΛΟ (1) - TOTAL (1)</b>						22.487.781.70
<b>ΧΑΜΗΛΗ ΔΙΑΣΠΟΡΑ - LOW DISPERSION</b>								
<b>ΑΘΗΝΑ ΑΝΩΝΥΜΗ ΤΕΧΝΙΚΗ ΕΤΑΙΡΕΙΑ</b> ATHENA S.A. 15/02/2016	Αύξηση του μετοχικού κεφαλαίου κατά € 35.000.000 και έκδοση 43.750.000 νέων (ΚΟ) μετοχών, με κεφαλαιοποίηση υποχρεώσεων της εταιρίας, με κατάργηση του δικαιώματος προτίμησης των παλαιών μετοχών, σε τιμή διάθεσης μετοχής € 0,80.	43.750.000	ΚΟ	20.00	0.80	35.000.000.00	35.000.000.00	
		<b>ΣΥΝΟΛΟ ΑΝΤΛΗΘΕΝΤΩΝ ΚΕΦΑΛΑΙΩΝ</b>						35.000.000.00
<b>ΣΥΝΟΛΟ (2) - TOTAL (2)</b>						35.000.000.00		
<b>ΕΠΙΤΗΡΗΣΗ - SURVEILLANCE</b>								
<b>ΣΙΔΗΡΕΜΠΟΡΙΚΗ ΜΑΚΕΔΟΝΙΑΣ ΣΙΔΑΜΑ Α.Ε.</b> SIDAMA S.A. STEEL PRODUCTS 02/02/2016	Αύξηση μετοχικού κεφαλαίου κατά 252.000,45 λόγω συγχώνευσης με απορρόφηση της μη εισηγμένης εταιρίας "ΠΑΝΕΛΚΟ Α.Ε.", με έκδοση 186.667 νέων (ΚΟ) μετοχών, με τις εξής σχέσεις ανταλλαγής: i) κάθε μέτοχος της απορροφώσας ανταλλάσσει κάθε 1 παλαιά (ΚΟ) μετοχή που κατέχει με 1,0076187 νέα (ΚΟ) μετοχή και ii) κάθε μέτοχος της απορροφώμενης εταιρίας "ΠΑΝΕΛΚΟ Α.Ε." ανταλλάσσει κάθε 5,47 μετοχές που κατέχει με 1 νέα (ΚΟ) μετοχές της "ΣΙΔΗΡΕΜΠΟΡΙΚΗ ΜΑΚΕΔΟΝΙΑΣ ΣΙΔΑΜΑ Α.Ε.".	110.480	ΚΟ	11.00	1.35	149.148.00		
		76.187	ΚΟ	15.00	1.35	102.852.45		
		<b>ΣΥΝΟΛΟ ΑΝΤΛΗΘΕΝΤΩΝ ΚΕΦΑΛΑΙΩΝ</b>						171.60
<b>ΤΗΛΕΤΥΠΟΣ Α.Ε.</b> TELETYPOS S.A. 11/02/2016	Αύξηση Μετοχικού Κεφαλαίου κατά € 15.118.950 με καταβολή μετρητών και έκδοση 50.396.500 νέων (ΚΟ) μετοχών ονομαστικής αξίας και τιμής διάθεσης μετοχής € 0,30. Οι νέες μετοχές διατέθηκαν κατά προτίμηση των παλαιών μετόχων, σε αναλογία 1 νέα (ΚΟ) μετοχή για κάθε 2 παλαιές (ΚΟ) μετοχές. Η ΑΜΚ καλύφθηκε κατά 0,001%.	572	ΚΟ	1.00	0.30	171.60	171.60	
		<b>ΣΥΝΟΛΟ (3) - TOTAL (3)</b>						171.60
		187.239			252.172	171.60		

**1. ΝΕΕΣ ΕΚΔΟΣΕΙΣ ΜΕΤΟΧΩΝ\* ΤΩΝ ΗΔΗ ΕΙΣΗΓΜΕΝΩΝ ΕΤΑΙΡΕΙΩΝ ΚΑΤΑ ΤΟ 1ο ΕΞΑΜΗΝΟ ΤΟΥ 2016**  
**NEW SHARES' \* ISSUES FROM LISTED COMPANIES DURING THE 1st HALF OF 2016**

	Κατηγορίες Categories	Αντληθέντα Κεφάλαια από Νέες Μετοχές (Ευρώ) Capital Raised by New Shares (Euro)	Αντληθέντα Κεφ. από Υφιστάμενες Μετοχές (Ευρώ) Capital Raised by Already Issued Shares (Euro)
ΣΥΝΟΛΟ (1) - TOTAL (1)	Κύρια Αγορά - Main Market	1,407,312.95	-
ΣΥΝΟΛΟ (2) - TOTAL (2)	Χαμηλή Διασπορά - Low Dispersion	56,080,468.75	-
ΣΥΝΟΛΟ (3)- TOTAL (3)	Κατηγορία Επιτήρησης - Under Supervision	171.60	-
<b>Σύνολα</b> Total		57,487,953.30	

**Σημείωση - Note**

1. Περιλαμβάνονται όλες οι μετοχές (εγχώριες - αλλοδαπές) των εισηγμένων εταιρειών στην Οργανωμένη Αγορά του Χ.Α - All shares listed in the Organised Market (Eu-Regulated) of the Athex Exchange.

2. Οι νέες μετοχές από έκδοση μετατρέψιμου Ομολογιακού Δανείου περιλαμβάνονται σε αυτή την έκδοση. - New shares from Convertible Bond Loan are included in this publication.

**1. ΝΕΕΣ ΕΚΔΟΣΕΙΣ ΜΕΤΟΧΩΝ ΤΩΝ ΗΔΗ ΕΙΣΗΓΜΕΝΩΝ ΑΛΛΟΔΑΠΩΝ ΕΤΑΙΡΕΙΩΝ ΚΑΤΑ ΤΟ 1ο ΕΞΑΜΗΝΟ ΤΟΥ 2016**  
**NEW SHARES' ISSUES FROM ALREADY LISTED FOREIGN COMPANIES DURING THE 1st HALF OF 2016**

Όνομα Εταιρείας Name of Company	Αιτιολογία Terms of Issue	Αριθμός Νέων Μετοχών Number of New Shares	Τιμή Διάθεσης (€) Nominal Value (Euro)	Ονομαστική Αξία (€) Nominal Value (Euro)	Αύξηση Μετοχ. Κεφαλαίου (€) Share Capital Increase (Euro)	Αντληθέντα Κεφάλαια από Νέες Μετοχές (€) Capital Raised by New Shares (Euro)
<b>ΑΛΛΟΔΑΠΕΣ ΕΤΑΙΡΕΙΕΣ - FOREIGN COMPANIES</b>						
COCA-COLA HBC AG COCA-COLA HBC AG 14/01/2016	Αύξηση του μετοχικού κεφαλαίου κατά 2.030.435 CHF και έκδοση 303.050 νέων (ΚΟ) μετοχών ονομαστικής αξίας CHF 6,70. Οι νέες μετοχές προέκυψαν λόγω άσκησης του δικαιώματος προαίρεσης αγοράς μετοχών.	303.050 ΚΟ	20.00	6.70	2.030.435.00	
VIOHALCO SA/NV VIOHALCO SA/NV 26/02/2016	α) Ακύρωση 12.224.915 ιδίων μετοχών λόγω της συγχώνευσης με απορρόφηση των εταιριών "ΕΛΒΑΛ ΕΤΑΙΡΙΑ ΣΥΜΜΕΤΟΧΩΝ Α.Ε.", "ΔΙΑΤΟΥΡ, ΔΙΑΧΕΙΡΙΣΤΙΚΗ & ΤΟΥΡΙΣΤΙΚΗ Α.Ε.", "ALCOMET Α.Ε." και "EUFINA S.A.". Οι σχέσεις ανταλλαγής για τις δύο εισηγμένες εταιρίες είναι οι εξής: i) κάθε μέτοχος της απορροφώμενης εταιρίας "ΕΛΒΑΛ ΕΤΑΙΡΙΑ ΣΥΜΜΕΤΟΧΩΝ Α.Ε." (πλην της VIOHALCO, ΔΙΑΤΟΥΡ, ALCOMET και EUFINA) θα ανταλλάξει κάθε 1,29243192046551 (ΚΑ) μετοχές που κατέχει με 1 νέα (ΚΑ) μετοχή της εταιρίας "VIOHALCO SA/NV", ii) οι μέτοχοι της απορροφώσας εταιρίας "VIOHALCO SA/NV" (πλην της ΔΙΑΤΟΥΡ, ALCOMET, και EUFINA, συνολικά 12.224.915 μετοχές) θα διατηρήσουν τον αριθμό μετοχών που κατέχουν.β) Αύξηση μετοχικού κεφαλαίου με απορρόφηση των εταιριών "ΕΛΒΑΛ ΕΤΑΙΡΙΑ ΣΥΜΜΕΤΟΧΩΝ Α.Ε.", "ΔΙΑΤΟΥΡ, ΔΙΑΧΕΙΡΙΣΤΙΚΗ & ΤΟΥΡΙΣΤΙΚΗ Α.Ε.", "ALCOMET Α.Ε." και "EUFINA S.A.". Οι σχέσεις ανταλλαγής για τις δύο εισηγμένες εταιρίες είναι οι εξής: i) κάθε μέτοχος της απορροφώμενης εταιρίας "ΕΛΒΑΛ ΕΤΑΙΡΙΑ ΣΥΜΜΕΤΟΧΩΝ Α.Ε." (πλην της VIOHALCO, ΔΙΑΤΟΥΡ, ALCOMET και EUFINA) θα ανταλλάξει κάθε 1,29243192046551 (ΚΑ) μετοχές που κατέχει με 1 νέα (ΚΑ) μετοχή της εταιρίας "VIOHALCO SA/NV", ii) οι μέτοχοι της απορροφώσας εταιρίας "VIOHALCO SA/NV" (πλην της ΔΙΑΤΟΥΡ, ALCOMET, και EUFINA, συνολικά 12.224.915 μετοχές) θα διατηρήσουν τον αριθμό μετοχών που κατέχουν.	-12.224.915 ΚΑ	21.00		0.00	
		13.302.261 ΚΑ	11.00		0.00	
		24.947.769 ΚΑ	15.00		0.00	
COCA-COLA HBC AG COCA-COLA HBC AG 10/06/2016	Αύξηση του μετοχικού κεφαλαίου κατά 415.406,7 CHF και έκδοση 62.001 νέων (ΚΟ) μετοχών ονομαστικής αξίας CHF 6,70. Οι νέες μετοχές προέκυψαν λόγω άσκησης του δικαιώματος προαίρεσης αγοράς μετοχών.	62.001 ΚΟ	20.00	6.70	415.406.70	

Σημείωση - Note:

\* Οι ανωτέρω εταιρείες περιλαμβάνονται και στην κατηγορία διαπραγματευτής τους - The above companies are also included in their related trading categories.

**2. ΝΕΕΣ ΕΤΑΙΡΕΙΕΣ ΣΤΟ ΧΡΗΜΑΤΙΣΤΗΡΙΟ ΚΑΤΑ ΤΟ 1ο ΕΞΑΜΗΝΟ του 2016**  
**NEW COMPANIES LISTED IN ATHENS EXCHANGE DURING THE 1st HALF OF 2016**

**ΟΝΟΜΑ ΕΤΑΙΡΙΑΣ**  
**NAME OF COMPANY**

Ημερομηνία Εισαγωγής  
 Date of Listing

Αριθμός  
 μετοχών πριν  
 την νέα έκδοση  
 Number of  
 Shares before  
 the New Issue

**Αριθμός Νέων μετοχών**  
**Number of New shares**

**Διάθεση Υφιστάμενων  
 Μετοχών**  
**Number of already Issued  
 Shares**

Αριθμός  
 Μετοχών  
 μετά τη  
 Νέα Έκδοση  
 Number of  
 Shares after  
 the New  
 Issue

Ονομαστική Αξία (Ευρώ)  
 Nominal Value (Euro)

Τιμή Διάθεσης (Ευρώ)  
 Issue Price (Euro)

Αύξηση  
 Μετοχικού  
 Κεφαλαίου  
 (Ευρώ)  
 Share Capital  
 Increase  
 (Euro)

**Αντληθέντα Κεφάλαια από Νέες  
 Μετοχές (Ευρώ)**  
**Capital Raised by New Shares (Euro)**

Αντληθέντα Κεφάλαια από  
 Υφιστάμενες Μετοχές (Ευρώ)  
 Capital Raised by Already Issued  
 Shares (Euro)

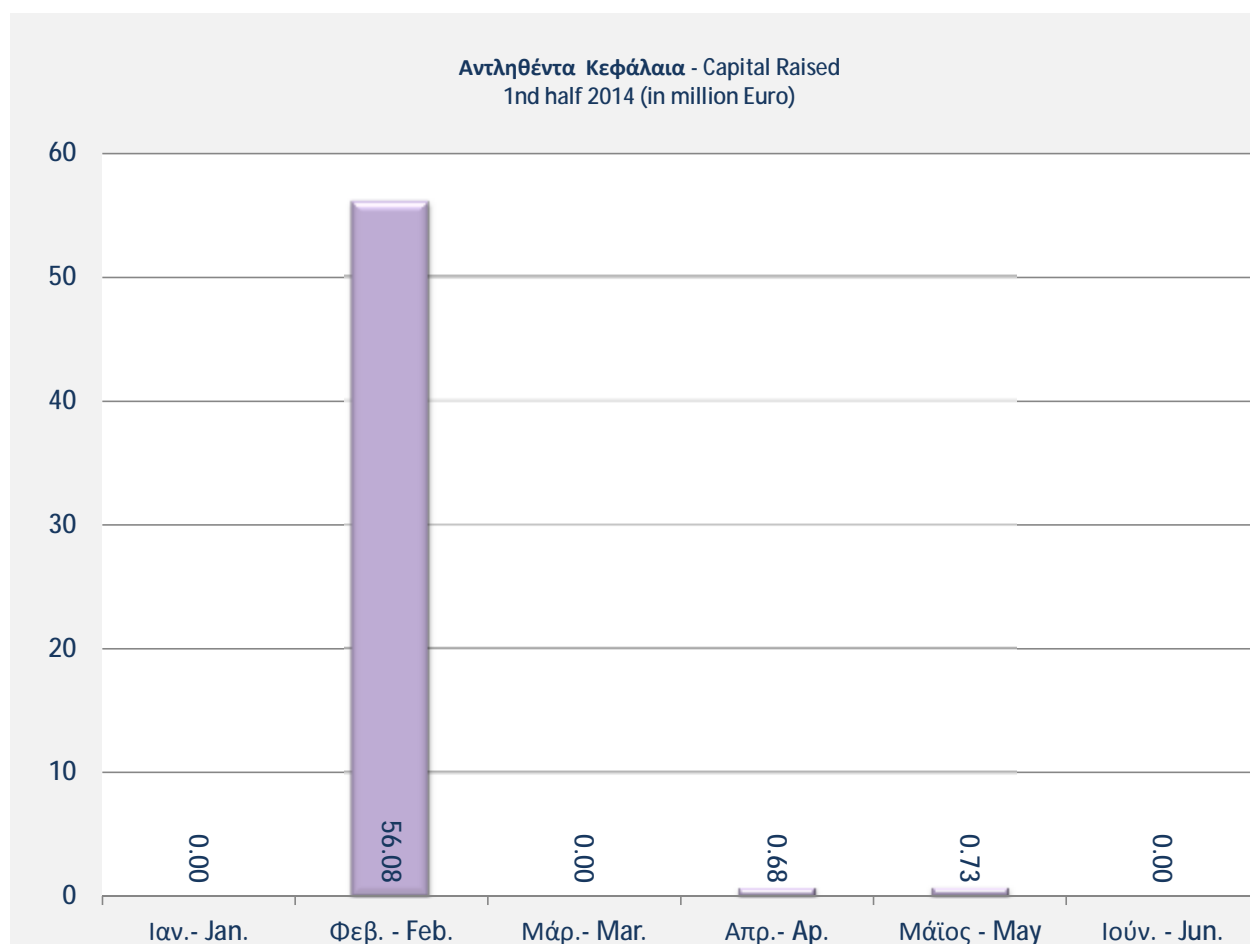
**Σημείωση - Note**

Κατά την διάρκεια του δευτέρου εξαμήνου 2016, δεν υπήρξαν εισαγωγές νέων εταιρειών στην Οργανωμένη Αγορά του Χρηματιστηρίου Αθηνών.  
 During the First half of 2016 there were no new company listings in the Organised Marker of Athex.



**3.ΑΝΤΛΗΘΕΝΤΑ ΚΕΦΑΛΑΙΑ - 1ο ΕΞΑΜΗΝΟ 2016**  
**CAPITAL RAISED - 1st HALF OF 2016**

ΜήναςMonth	Αντληθέντα Κεφάλαια από Εισηγμένες Εταιρείες (σε εκατ. Euro) Capital Raised from Already Listed Companies (in million		Αντληθέντα Κεφάλαια από Νέες Εταιρείες (σε εκατ. Euro) Capital Raised from Newly Listed		Σύνολο Total
	Νέες Μετοχές New Shares	Υφιστάμενες Μετοχές Already Issued Shares	Νέες Μετοχές New Shares	Υφιστάμενες Μετοχές Already Issued Shares	
Ιανουάριος - January	-	-	-	-	0.00
Φεβροάριος - February	56.08	-	-	-	56.08
Μάρτιος - March	-	-	-	-	0.00
Απρίλιος - April	0.68	-	-	-	0.68
Μάιος - May	0.73	-	-	-	0.73
Ιούνιος - June	-	-	-	-	0.00
<b>Total</b>	<b>57.49</b>	<b>0.00</b>	<b>0.00</b>	<b>0.00</b>	<b>0.00</b>

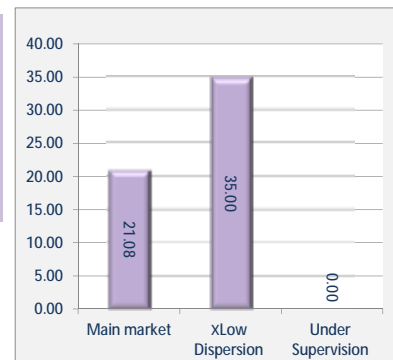


**4. ΑΝΑΛΥΣΗ ΑΝΑ ΚΑΤΗΓΟΡΙΑ ΔΙΑΠΡΑΓΜΑΤΕΥΣΗΣ**  
ANALYSIS BY TRADE CATEGORY

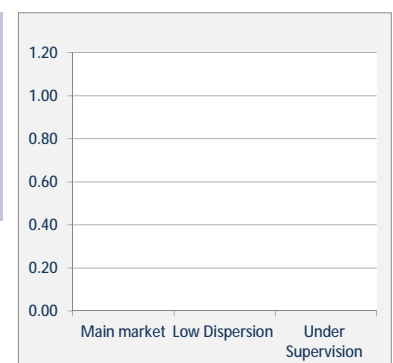
		Αντληθέντα Κεφάλαια από Εισηγμένες Εταιρείες κατά το 1ο εξάμηνο 2016 <i>Capital Raised from Already Listed Companies during 1st half of 2016 (in million Euro)</i>		Αντληθέντα Κεφάλαια από Νέες Εταιρείες κατά το 1ο εξάμηνο 2016 <i>Capital Raised from Newly Listed Companies during 1st half of 2016 (in million Euro)</i>		Σύνολο Total
		Νέες Μετοχές <i>New Shares</i>	Υφιστάμενες Μετοχές <i>Already Issued Shares</i>	Νέες Μετοχές <i>New Shares</i>	Υφιστάμενες Μετοχές <i>Already Issued Shares</i>	
Ιανουάριος January	Κύρια αγορά - Main market					
	Χαμηλής Διασποράς - Low Dispersion					
	Επιτήρηση Under Supervision					
	Προς Διοαγραφή Under Deletion					



		Αντληθέντα Κεφάλαια από Εισηγμένες Εταιρείες κατά το 1ο εξάμηνο 2016 <i>Capital Raised from Already Listed Companies during 1st half of 2016 (in million Euro)</i>		Αντληθέντα Κεφάλαια από Νέες Εταιρείες κατά το 1ο εξάμηνο 2016 <i>Capital Raised from Newly Listed Companies during 1st half of 2016 (in million Euro)</i>		Σύνολο Total
		Νέες Μετοχές <i>New Shares</i>	Υφιστάμενες Μετοχές <i>Already Issued Shares</i>	Νέες Μετοχές <i>New Shares</i>	Υφιστάμενες Μετοχές <i>Already Issued Shares</i>	
Φεβρουάριος February	Κύρια αγορά - Main market	21.08				21.08
	Χαμηλής Διασποράς - Low Dispersion	35.00				35.00
	Επιτήρηση Under Supervision	0.00				0.00
	Προς Διοαγραφή Under Deletion					



		Αντληθέντα Κεφάλαια από Εισηγμένες Εταιρείες κατά το 1ο εξάμηνο 2016 <i>Capital Raised from Already Listed Companies during 1st half of 2016 (in million Euro)</i>		Αντληθέντα Κεφάλαια από Νέες Εταιρείες κατά το 1ο εξάμηνο 2016 <i>Capital Raised from Newly Listed Companies during 1st half of 2016 (in million Euro)</i>		Σύνολο Total
		Νέες Μετοχές <i>New Shares</i>	Υφιστάμενες Μετοχές <i>Already Issued Shares</i>	Νέες Μετοχές <i>New Shares</i>	Υφιστάμενες Μετοχές <i>Already Issued Shares</i>	
Μάρτιος March	Κύρια αγορά - Main market					
	Χαμηλής Διασποράς - Low Dispersion					
	Επιτήρηση Under Supervision					
	Προς Διοαγραφή Under Deletion					

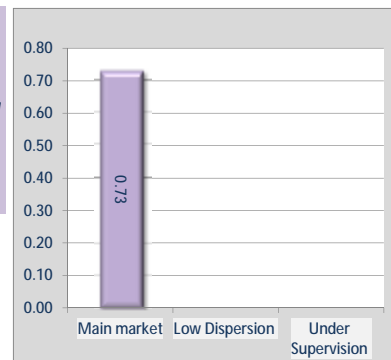


		Αντληθέντα Κεφάλαια από Εισηγμένες Εταιρείες κατά το 1ο εξάμηνο 2016 <i>Capital Raised from Already Listed Companies during 1st half of 2016 (in million Euro)</i>		Αντληθέντα Κεφάλαια από Νέες Εταιρείες κατά το 1ο εξάμηνο 2016 <i>Capital Raised from Newly Listed Companies during 1st half of 2016 (in million Euro)</i>		Σύνολο Total
		Νέες Μετοχές <i>New Shares</i>	Υφιστάμενες Μετοχές <i>Already Issued Shares</i>	Νέες Μετοχές <i>New Shares</i>	Υφιστάμενες Μετοχές <i>Already Issued Shares</i>	
Απρίλιος April	Κύρια αγορά - Main market	0.68				0.68
	Χαμηλής Διασποράς - Low Dispersion					
	Επιτήρηση Under Supervision					
	Προς Διοαγραφή Under Deletion					

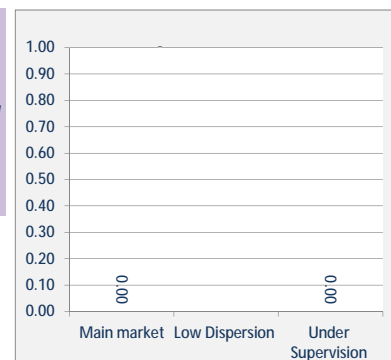


**4. ΑΝΑΛΥΣΗ ΑΝΑ ΚΑΤΗΓΟΡΙΑ ΔΙΑΠΡΑΓΜΑΤΕΥΣΗΣ**  
**ANALYSIS BY TRADE CATEGORY**

		Αντληθέντα Κεφάλαια από Εισηγμένες Εταιρείες κατά το 1ο εξάμηνο 2016 <i>Capital Raised from Already Listed Companies during 1st half of 2016 (in million Euro)</i>		Αντληθέντα Κεφάλαια από Νέες Εταιρείες κατά το 1ο εξάμηνο 2016 <i>Capital Raised from Newly Listed Companies during 1st half of 2016 (in million Euro)</i>		Σύνολο Total
		Νέες Μετοχές <i>New Shares</i>	Υφιστάμενες Μετοχές <i>Already Issued Shares</i>	Νέες Μετοχές <i>New Shares</i>	Υφιστάμενες Μετοχές <i>Already Issued Shares</i>	
Μάιος May	Κύρια αγορά - Main market	0.73				0.73
	Χαμηλής Διασποράς - Low Dispersion					
	Επιτήρηση Under Supervision					
	Προς Διογραφή Under Deletion					



		Αντληθέντα Κεφάλαια από Εισηγμένες Εταιρείες κατά το 1ο εξάμηνο 2016 <i>Capital Raised from Already Listed Companies during 1st half of 2016 (in million Euro)</i>		Αντληθέντα Κεφάλαια από Νέες Εταιρείες κατά το 1ο εξάμηνο 2016 <i>Capital Raised from Newly Listed Companies during 1st half of 2016 (in million Euro)</i>		Σύνολο Total
		Νέες Μετοχές <i>New Shares</i>	Υφιστάμενες Μετοχές <i>Already Issued Shares</i>	Νέες Μετοχές <i>New Shares</i>	Υφιστάμενες Μετοχές <i>Already Issued Shares</i>	
Ιούνιος June	Κύρια αγορά - Main market	0.00				0.00
	Χαμηλής Διασποράς - Low Dispersion					0.00
	Επιτήρηση Under Supervision					0.00
	Προς Διογραφή Under Deletion					0.00

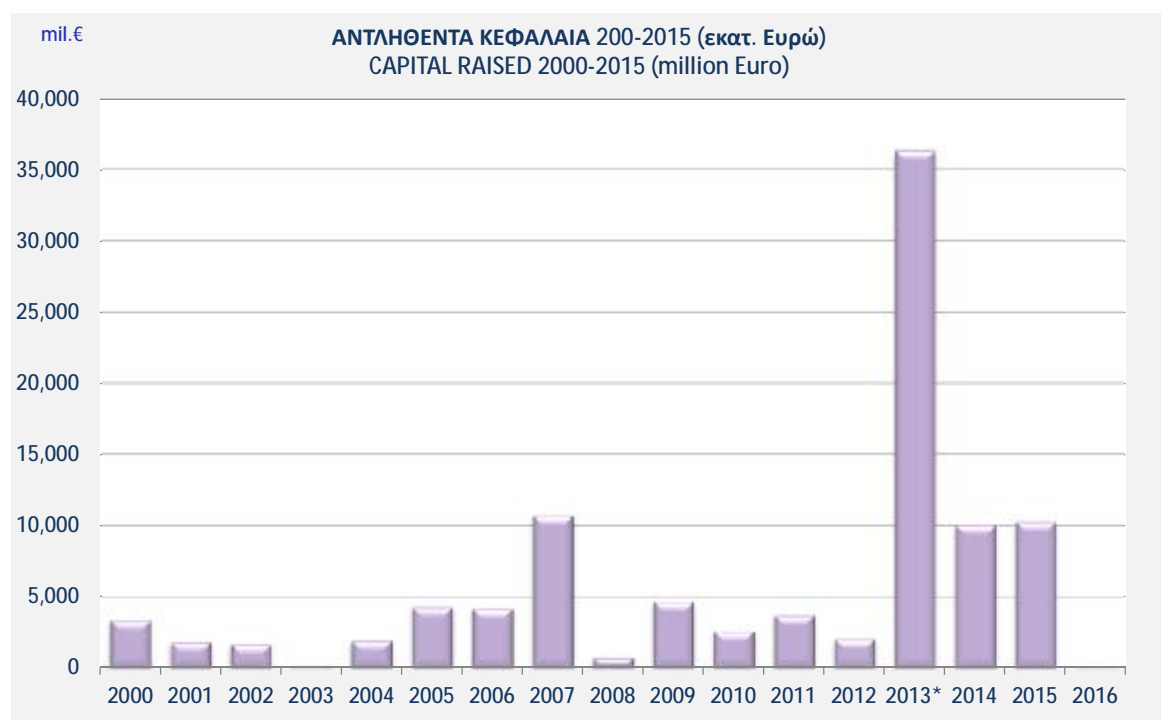


**5. ΙΣΤΟΡΙΚΑ ΣΤΟΙΧΕΙΑ ΑΝΤΛΗΘΕΝΤΩΝ ΚΕΦΑΛΑΙΩΝ από το 2000**  
**HISTORICAL DATA OF CAPITAL RAISED SINCE 2000**

Έτος Year	Αντληθέντα Κεφάλαια από Εισηγμένες Εταιρείες (σε εκατ. Euro) Capital Raised from Already Listed Companies (in million Euro)		Αντληθέντα Κεφάλαια από Νέες Εταιρείες (σε εκατ. Euro) Capital Raised from Newly Listed Companies (in million Euro)		Total
	Νέες Μετοχές New Shares	Υφιστάμενες Μετοχές Already Issued Shares	Νέες Μετοχές New Shares	Υφιστάμενες Μετοχές Already Issued Shares	
2000	159.76	356.57	2,064.10	778.78	3,359.21
2001	329.43	-	592.16	904.89	1,826.48
2002	54.64	1,538.76	93.43	7.97	1,694.81
2003	0.20	-	65.29	56.04	121.53
2004	1,816.47	-	87.13	17.44	1,921.03
2005	2,940.33	1,265.78	60.24	21.63	4,287.97
2006	3,454.46	-	113.73	611.59	4,179.77
2007	10,259.57	-	447.33	30.07	10,736.96
2008	706.76	-	23.34	-	730.10
2009	4,670.41	-	10.00	-	4,680.41
2010	2,596.56	-	-	-	2,596.56
2011	3,728.12	-	-	-	3,728.12
2012	2,053.35	-	-	-	2,053.35
2013*	29,823.45	-	-	-	36,355.89
2014	10,029.15	-	35.13	-	10,064.28
2015	10,303.38	-	-	-	10,303.38
2016	57.49	-	-	-	57.49

Bond Loan are included in this publication.

(2) Στις 29.4.2013 εισήχθη προς διαπραγμάτευση στο Χρηματιστήριο Αθηνών η εταιρία COCA COLA HBC AG, με συνολικό αριθμό μετοχών 355.023.939 (ΚΟ) μετοχές. Οι εν λόγω μετοχές προέκυψαν από εισφορά εις είδος – μετοχών – των μετόχων της COCA COLA Ε.Ε.Ε. Α.Ε., κατόπιν ολοκλήρωσης της Δημόσιας Πρότασης ανταλλαγής των μετοχών της COCA COLA Ε.Ε.Ε. Α.Ε. Στις 29.4.2013 η αξία των μετοχών της εταιρίας COCA COLA HBC AG ανήλθε σε € 6.532.440.477,60. - On April 29, 2013, the company COCA COLA HBC AG was listed on the Athens Exchange, with a total number of 355,023,939 (CR) shares. These shares was a result of the contribution in kind of shares, owned by shareholders of the company COCA COLA HELLENIC BOTTLING COMPANY S.A., following the completion of the Tender Offer of the shares of the latter company. On April 29, 2013, the value of the shares of the company COCA COLA HBC AG amounted to € 6,532,440,477.60.





**ATHEXGROUP**

*Όμιλος Χρηματιστηρίου Αθηνών*

Λεωφ. Αθηνών 110 104 42 Αθήνα  
110, Athinon Ave. GR 104 42 Athens  
tel. (+30)210-33.66.800, fax (+30)210-33.66.101  
[www.athexgroup.gr](http://www.athexgroup.gr)