



ATHEXGROUP
Athens Exchange Group

2015

μεταβολες μετοχικου κεφαλαιου
ηδη εισηγμενων εταιρειων
& νεες εταιρειες στο Χ.Α.
2ο εξαμηνο 2015

new issues of shares
from already listed companies
& new company listings
2nd half of 2015

ΠΙΝΑΚΑΣ ΠΕΡΙΕΧΟΜΕΝΩΝ

1. Νέες εκδόσεις μετοχών των εισηγμένων εταιρειών κατά το 2ο εξάμηνο του 2015 - New Shares' Issues from listed companies during the 2nd half of 2015
2. Νέες εταιρείες στο Χρηματιστήριο κατά το 2 εξάμηνο του 2015 - Newly listed companies in Athens Exchange during the 2nd half of 2015
3. Αντληθέντα κεφάλαια 2ο εξάμηνο 2015 - Capital Raised 2nd half of 2015
4. Ανάλυση ανά κατηγορία διαπραγμάτευσης - Analysis by trade category
5. Ιστορικά στοιχεία αντληθέντων κεφαλαίων από το 2000 - Historical data of Capital Raised since 2000

1. ΝΕΕΣ ΕΚΔΟΣΕΙΣ ΜΕΤΟΧΩΝ ΤΩΝ ΗΔΗ ΕΙΣΗΓΜΕΝΩΝ ΕΤΑΙΡΕΙΩΝ ΚΑΤΑ ΤΟ 2ο ΕΞΑΜΗΝΟ ΤΟΥ 2015
NEW SHARES' ISSUES FROM LISTED COMPANIES DURING THE 2nd HALF OF 2015

Όνομα Εταιρείας Name of Company	Αιτιολογία Terms of Issue	Αριθμός Νέων Μετοχών Number of New Shares	Τιμή Διάθεσης (€) Nominal Value (Euro)	Ονομαστική Αξία (€) Nominal Value (Euro)	Αύξηση Μετοχ. Κεφαλαίου (€) Share Capital Increase (Euro)	Αντιληθέντα Κεφάλαια από Νέες Μετοχές (€) Capital Raised by New Shares (Euro)
ΚΥΡΙΑ ΑΓΟΡΑ - MAIN MARKET						
VIOHALCO SA/NV VIOHALCO SA/NV 23/07/2015	Αύξηση μετοχικού κεφαλαίου λόγω συγχώνευσης με απορρόφηση της εταιρίας "ΣΙΔΕΝΟΡ ΕΤΑΙΡΙΑ ΣΥΜΜΕΤΟΧΩΝ Α.Ε.", με βάση τις εξής σχέσεις ανταλλαγής: i) Κάθε μέτοχος της απορροφώμενης εταιρίας "ΣΙΔΕΝΟΡ ΕΤΑΙΡΙΑ ΣΥΜΜΕΤΟΧΩΝ Α.Ε." (πλην της απορροφώσας) θα ανταλλάξει κάθε 2,28000002656172 (ΚΑ) μετοχές που κατέχει με 1 νέα (ΚΑ) μετοχή της εταιρίας "VIOHALCO SA/NV", ii) Οι μέτοχοι της απορροφώσας εταιρίας "VIOHALCO SA/NV" διατηρήσουν τον αριθμό μετοχών που κατέχουν. Σημειώνεται ότι στην συγκεκριμένη συγχώνευση δεν πραγματοποιήθηκε προσαρμογή της τιμής της μετοχής, ακολουθώντας την πρακτική του Euronex Brussels (πρωτογενής εισαγωγή), και λόγω του γεγονότος ότι η παραπάνω αγορά ανοίγει μισή ώρα πριν την Αγορά Αξιών του Χρηματιστηρίου Αθηνών, επομένως είχε ήδη διαμορφωθεί η τάση της τιμής της μετοχής της VIOHALCO.	13.553.338	ΚΑ CE 15.00		0.00	
ΣΙΔΕΝΟΡ ΕΤΑΙΡΙΑ ΣΥΜΜΕΤΟΧΩΝ ΑΝΩΝΥΜΗ ΕΤΑΙΡΙΑ SIDENOR HOLDINGS S.A. 23/07/2015	Μείωση του μετοχικού κεφαλαίου κατά € 39.460.002,28 λόγω συγχώνευσης με απορρόφηση της εταιρίας "ΣΙΔΕΝΟΡ ΕΤΑΙΡΙΑ ΣΥΜΜΕΤΟΧΩΝ Α.Ε." από την εταιρία "VIOHALCO SA/NV", σύμφωνα με τις αποφάσεις των πρόσφατων Γενικών Συνελεύσεων των μετόχων των ανωτέρω εταιριών και κατόπιν της υπογραφής του βελγικού συμβολαιογραφικού εγγράφου για την ολοκλήρωση της διασυννοριακής συγχώνευσης.	-96.243.908	ΚΟ CE 11.00	0.41	-39.460.002.28	
ΤΕΡΝΑ ΕΝΕΡΓΕΙΑΚΗ Α.Β.Ε.Τ.Ε. TERNA ENERGY S.A. 05/08/2015	α) Αύξηση μετοχικού κεφαλαίου κατά € 9.838.296 με αύξηση ονομαστικής αξίας μετοχής από € 0,30 σε € 0,39.β) Μείωση μετοχικού κεφαλαίου κατά € 9.838.296 με μείωση ονομαστικής αξίας μετοχής από € 0,39 σε € 0,30. Την συγκεκριμένη μείωση ονομαστικής αξίας μετοχής συνοδεύει και το δικαίωμα είσπραξης επιστροφής κεφαλαίου € 0,09 ανά μετοχή, με ημερομηνία αποκοπής 05/08/2015.		ΚΟ CE 5.00 ΚΟ CE 26.00	0.39 0.30	9.838.296.00 -9.838.296.00	
ΓΕΚ ΤΕΡΝΑ Α.Ε. ΣΥΜΜΕΤΟΧΩΝ ΑΚΙΝΗΤΩΝ ΚΑΤΑΣΚΕΥΩΝ GEK TERNA HOLDING REAL ESTATE CONSTRUCTION S.A. 07/08/2015	Αύξηση μετοχικού κεφαλαίου κατά € 1.662.725,91 με έκδοση 2.917.063 νέων (ΚΟ) μετοχών λόγω μετατροπής 70 μετατρέψιμων ομολογιών, από το υφιστάμενο Μ.Ο.Δ. της εταιρίας έκδοσης 9/12/2013, με τιμή μετατροπής € 2,468 ανά μετοχή.	2.917.063	ΚΟ CE 3.00	0.57	1.662.725.91	7.199.311.48
ΣΥΝΟΛΟ ΑΝΤΙΛΗΘΕΝΤΩΝ ΚΕΦΑΛΑΙΩΝ						7.199.311.48
ΕΛΛΗΝΙΚΑ ΧΡΗΜΑΤΙΣΤΗΡΙΑ - ΧΡΗΜΑΤΙΣΤΗΡΙΟ ΑΘΗΝΩΝ ΑΝΩΝΥΜΗ ΕΤΑΙΡΕΙΑ ΣΥΜΜΕΤΟΧΩΝ HELLENIC EXCHANGES - ATHENS STOCK EXCHANGE S.A. 07/08/2015	α) Αύξηση του μετοχικού κεφαλαίου κατά € 43.796.937,21 με αύξηση ονομαστικής αξίας μετοχής από € 0,74 σε € 1,41.β) Μείωση του μετοχικού κεφαλαίου κατά € 7.190.541,93 με μείωση ονομαστικής αξίας μετοχής από € 1,41 σε € 1,30. Την συγκεκριμένη μείωση ονομαστικής αξίας μετοχής συνοδεύει και το δικαίωμα είσπραξης επιστροφής κεφαλαίου με καταβολή μετρητών στους μετόχους, ποσού € 0,11 ανά μετοχή, με ημερομηνία αποκοπής την 07/08/2015.		ΚΟ CE 5.00 ΚΟ CE 26.00	1.41 1.30	43.796.937.21 -7.190.541.93	

1. ΝΕΕΣ ΕΚΔΟΣΕΙΣ ΜΕΤΟΧΩΝ ΤΩΝ ΗΔΗ ΕΙΣΗΓΜΕΝΩΝ ΕΤΑΙΡΕΙΩΝ ΚΑΤΑ ΤΟ 2ο ΕΞΑΜΗΝΟ ΤΟΥ 2015
NEW SHARES' ISSUES FROM LISTED COMPANIES DURING THE 2nd HALF OF 2015

Όνομα Εταιρείας Name of Company	Αιτιολογία Terms of Issue	Αριθμός Νέων Μετοχών Number of New Shares	Τιμή Διάθεσης (€) Nominal Value (Euro)	Ονομαστική Αξία (€) Nominal Value (Euro)	Αύξηση Μετοχ. Κεφαλαίου (€) Share Capital Increase (Euro)	Αντιληθέντα Κεφάλαια από Νέες Μετοχές (€) Capital Raised by New Shares (Euro)
F.H.L. Η. ΚΥΡΙΑΚΙΔΗΣ ΜΑΡΜΑΡΑ - ΓΡΑΝΙΤΕΣ Α.Β.Ε.Ε. F.H.L. I. KYRIAKIDIS MARBLES - GRANITES S.A. 10/08/2015	Αύξηση του μετοχικού κεφαλαίου κατά € 237.195,54 με αύξηση της ονομαστικής αξίας κάθε μετοχής από € 0,98 σε € 0,99.	ΚΟ 5.00		0.99	237.195.54	
ΙΑΣΩ Α.Ε. IASO S.A. 11/08/2015	Αύξηση του μετοχικού κεφαλαίου κατά € 5.405.868,60 με κεφαλαιοποίηση αποθεματικών και έκδοση 12.286.065 νέων (ΚΟ) μετοχών, ονομαστικής αξίας € 0,44. Οι νέες μετοχές δόθηκαν δωρεάν στους παλαιούς μετόχους σε αναλογία 0,231136351 νέας (ΚΟ) μετοχής για κάθε 1 παλαιά (ΚΟ) μετοχή.	12.286.065 ΚΟ	€ 1.00	0.44	5.405.868.60	
ΧΑΙΔΕΜΕΝΟΣ Α.Ε.Β.Ε. ΧΑΙΔΕΜΕΝΟΣ S.A. 09/09/2015	Μείωση μετοχικού κεφαλαίου κατά € 166.815 με μείωση ονομαστικής αξίας μετοχής από € 1,20 σε € 1,18. Την συγκεκριμένη μείωση ονομαστικής αξίας μετοχής συνοδεύει και το δικαίωμα είσπραξης επιστροφής κεφαλαίου € 0,02 ανά μετοχή, με ημερομηνία αποκοπής 09/09/2015.	ΚΟ 26.00		1.18	-166.815.00	
FOLLI-FOLLIE Α.Ε.Β.Τ.Ε. FOLLI FOLLIE S.A. 22/09/2015	α) Αύξηση του μετοχικού κεφαλαίου κατά € 13.270.156,94 με αύξηση της ονομαστικής αξίας από € 0,30 σε € 0,4982152631.β) Μείωση του μετοχικού κεφαλαίου κατά € 13.270.156,94 με μείωση της ονομαστικής αξίας μετοχής από € 0,49821526131 σε € 0,30. Την συγκεκριμένη μείωση ονομαστικής αξίας μετοχής συνοδεύει και το δικαίωμα είσπραξης επιστροφής κεφαλαίου με καταβολή μετρητών στους μετόχους, ποσού € 0,19821526131 ανά μετοχή, με ημερομηνία αποκοπής την 22/9/2015.	ΚΟ 5.00 ΚΟ 26.00		0.50 0.30	13.269.135.22 -13.269.135.22	
ΕΛΒΕ ΑΝΩΝΥΜΗ ΒΙΟΜΗΧΑΝΙΚΗ ΕΜΠΟΡΙΚΗ ΕΤΑΙΡΙΑ ELVE S.A. 24/09/2015	α) Αύξηση του μετοχικού κεφαλαίου κατά € 1.058.400 με αύξηση της ονομαστικής αξίας από € 0,30 σε € 0,38.β) Μείωση του μετοχικού κεφαλαίου κατά € 1.058.400 με μείωση της ονομαστικής αξίας μετοχής από € 0,38 σε € 0,30. Την συγκεκριμένη μείωση ονομαστικής αξίας μετοχής συνοδεύει και το δικαίωμα είσπραξης επιστροφής κεφαλαίου με καταβολή μετρητών στους μετόχους, ποσού € 0,08 ανά μετοχή, με ημερομηνία αποκοπής την 24/09/2015.	ΚΟ 5.00 ΚΟ 26.00		0.38 0.30	1.058.400.00 -1.058.400.00	
ΠΛΑΣΤΙΚΑ ΚΡΗΤΗΣ Α.Β.Ε.Ε. CRETE PLASTICS S.A. 14/10/2015	Μείωση του μετοχικού κεφαλαίου κατά € 2.737.920 με μείωση ονομαστικής αξίας μετοχής από € 0,52 σε € 0,42. Την συγκεκριμένη μείωση ονομαστικής αξίας μετοχής συνοδεύει και το δικαίωμα είσπραξης επιστροφής κεφαλαίου € 0,10 ανά μετοχή, με ημερομηνία αποκοπής 14/10/2015.	ΚΟ 26.00		0.42	-2.737.920.00	

1. ΝΕΕΣ ΕΚΔΟΣΕΙΣ ΜΕΤΟΧΩΝ ΤΩΝ ΗΔΗ ΕΙΣΗΓΜΕΝΩΝ ΕΤΑΙΡΕΙΩΝ ΚΑΤΑ ΤΟ 2ο ΕΞΑΜΗΝΟ ΤΟΥ 2015
NEW SHARES' ISSUES FROM LISTED COMPANIES DURING THE 2nd HALF OF 2015

Όνομα Εταιρείας Name of Company	Αιτιολογία Terms of Issue	Αριθμός Νέων Μετοχών Number of New Shares	Τιμή Διάθεσης (€) Nominal Value (Euro)	Ονομαστική Αξία (€) Nominal Value (Euro)	Αύξηση Μετοχ. Κεφαλαίου (€) Share Capital Increase (Euro)	Αντιληθέντα Κεφάλαια από Νέες Μετοχές (€) Capital Raised by New Shares (Euro)
ΜΥΤΙΛΗΝΑΙΟΣ Α.Ε. - ΟΜΙΛΟΣ ΕΠΙΧΕΙΡΗΣΕΩΝ MYTILINEOS HOLDINGS S.A. 19/10/2015	Μείωση του μετοχικού κεφαλαίου κατά € 11.691.586,20 με μείωση της ονομαστικής αξίας μετοχής από € 1,07 σε € 0,97. Την συγκεκριμένη μείωση ονομαστικής αξίας μετοχής συνοδεύει και το δικαίωμα είσπραξης επιστροφής κεφαλαίου με καταβολή μετρητών στους μετόχους, ποσού € 0,10 ανά μετοχή, με ημερομηνία αποκοπής την 19/10/2015.	ΚΟ 26.00 CF 26.00		0.97	-11.691.586.20	
ΦΛΕΧΟΡΑΚ Α.Ε.Β.Ε.Π. FLEXORACK S.A. 04/11/2015	α) Αύξηση του μετοχικού κεφαλαίου κατά € 1.054.802,16 με αύξηση της ονομαστικής αξίας από € 0,54 σε € 0,63.β) Μείωση του μετοχικού κεφαλαίου κατά € 1.054.802,16 με μείωση της ονομαστικής αξίας μετοχής από € 0,63 σε € 0,54. Την συγκεκριμένη μείωση ονομαστικής αξίας μετοχής συνοδεύει και το δικαίωμα είσπραξης επιστροφής κεφαλαίου με καταβολή μετρητών στους μετόχους, ποσού € 0,09 ανά μετοχή, με ημερομηνία αποκοπής την 4/11/2015.	ΚΟ 5.00 ΚΟ 26.00 CF 26.00		0.63 0.54	1.054.802.16 -1.054.802.16	
ΕΠΙΧΕΙΡΗΣΕΙΣ ΗΧΟΥ ΚΑΙ ΕΙΚΟΝΟΣ Α.Ε. AUDIO VISUAL ENTERPRISES S.A. 04/11/2015	Εισαγωγή 1.363.723 νέων (ΚΟ) μετοχών, ονομαστικής αξίας εκάστης € 0,70, που προέκυψαν από τη μετατροπή ισάριθμων μη εισηγμένων προνομιούχων μετοχών της εταιρίας.	1.363.723 ΚΟ CF 20.00		0.70	954.606.10	
ΕΚΤΕΡ Α.Ε. EKTER S.A. 09/11/2015	α) Αύξηση του μετοχικού κεφαλαίου κατά € 6.750.000 με αύξηση ονομαστικής αξίας μετοχής από € 0,56 σε € 1,16.β) Μείωση του μετοχικού κεφαλαίου κατά € 450.000 με μείωση της ονομαστικής αξίας μετοχής από € 0,56 σε € 0,52. Την συγκεκριμένη μείωση ονομαστικής αξίας μετοχής συνοδεύει και το δικαίωμα είσπραξης επιστροφής κεφαλαίου με καταβολή μετρητών στους μετόχους, ποσού € 0,04 ανά μετοχή, με ημερομηνία αποκοπής την 9/11/2015.γ) Μείωση του μετοχικού κεφαλαίου κατά € 6.750.000 με μείωση ονομαστικής αξίας μετοχής από € 1,16 σε € 0,56.	ΚΟ 5.00 ΚΟ 26.00 ΚΟ 5.00 CF 26.00		1.16 0.52 0.56	6.750.000.00 -450.000.00 -6.750.000.00	
ΑΤΤΙΚΑ ΒΑΝΚ Α.Τ.Ε. ATTICA BANK S.A. 26/11/2015	ΑΜΚ με έκδοση 318.568.322 νέων (ΚΟ) μετοχών λόγω μετατροπής 318.568.322 μετατρέψιμων ομολογιών, από το υφιστάμενο Μ.Ο.Δ. της εταιρίας έκδοσης 2/7/2013, με τιμή μετατροπής € 0,30/μετοχή, σε ισάριθμες (ΚΟ) μετοχές.	318.568.322 ΚΟ CF 3.00		0.30	95.570.496.60	95.570.496.60
ΣΥΝΟΛΟ ΑΝΤΙΛΗΘΕΝΤΩΝ ΚΕΦΑΛΑΙΩΝ						95.570.496.60
ΑΛΦΑ ΤΡΑΠΕΖΑ Α.Ε. ALPHA BANK A.E. 27/11/2015	α) Αύξηση ονομαστικής αξίας των μετοχών από € 0,30 σε € 15,00 και ταυτόχρονα μείωση με reverse split του συνολικού αριθμού των μετοχών της εταιρίας από 12.769.059.858 (ΚΟ) σε 255.381.200 (ΚΟ) μετοχές. Στην Γ' Ανακεφ/ση 2015, για λόγους ομαλής λειτουργίας της αγοράς, η προσαρμοσμένη τιμή εκκίνησης μετοχής λόγω reverse split γνωστοποιήθηκε στην αγορά για πρώτη φορά μία εργάσιμη ημέρα προ της έναρξης διαπραγμάτευσης των μετοχών λόγω reverse split.β) Μείωση του μετοχικού κεφαλαίου κατά € 3.754.103.640 με μείωση ονομαστικής αξίας μετοχής από € 15 σε € 0,30.	ΚΟ 4.00 ΚΟ 5.00 CF 5.00		15.00 0.30	-3.754.103.640.00	

1. ΝΕΕΣ ΕΚΔΟΣΕΙΣ ΜΕΤΟΧΩΝ ΤΩΝ ΗΔΗ ΕΙΣΗΓΜΕΝΩΝ ΕΤΑΙΡΕΙΩΝ ΚΑΤΑ ΤΟ 2ο ΕΞΑΜΗΝΟ ΤΟΥ 2015
NEW SHARES' ISSUES FROM LISTED COMPANIES DURING THE 2nd HALF OF 2015

Όνομα Εταιρείας Name of Company	Αιτιολογία Terms of Issue	Αριθμός Νέων Μετοχών Number of New Shares	Τιμή Διάθεσης (€) Nominal Value (Euro)	Ονομαστική Αξία (€) Nominal Value (Euro)	Αύξηση Μετοχ. Κεφαλαίου (€) Share Capital Increase (Euro)	Αντιληθέντα Κεφάλαια από Νέες Μετοχές (€) Capital Raised by New Shares (Euro)
ΤΡΑΠΕΖΑ EUROBANK ERGASIAS A.E. EUROBANK ERGASIAS S.A. 27/11/2015	α) Αύξηση ονομαστικής αξίας των μετοχών από € 0,30 σε € 30,000000856684 και ταυτόχρονα μείωση με reverse split του συνολικού αριθμού των μετοχών της εταιρίας από 14.707.876.542 (ΚΟ) σε 147.078.765 (ΚΟ) μετοχές. β) Μείωση μετοχικού κεφαλαίου κατά € 4.368.239.333,10 με μείωση της ονομαστική τιμής της μετοχής από € 30,000000856684 σε € 0,30.	ΚΟ CH 4.00 ΚΟ CF 5.00	30.00 0.30	30.00 0.30	-4.368.239.320.50	
ΤΡΑΠΕΖΑ ΠΕΙΡΑΙΩΣ Α.Ε. PIRAEUS BANK S.A. 27/11/2015	α) Αύξηση ονομαστικής αξίας των μετοχών από € 0,30 σε € 30,00 και ταυτόχρονα μείωση με reverse split του συνολικού αριθμού των μετοχών της εταιρίας από 6.101.979.715 (ΚΟ) σε 61.019.798 (ΚΟ) μετοχές. Στην Γ' Ανακεφ/ση 2015, για λόγους ομαλής λειτουργίας της αγοράς, η προσαρμοσμένη τιμή εκκίνησης μετοχής λόγω reverse split γνωστοποιήθηκε στην αγορά για πρώτη φορά μία εργάσιμη ημέρα προ της έναρξης διαπραγμάτευσης των μετοχών λόγω reverse split. β) Μείωση του μετοχικού κεφαλαίου κατά € 1.812.288.000,60 με μείωση της ονομαστικής αξίας μετοχής από € 30,00 σε € 0,30.	ΚΟ CH 4.00 ΚΟ CF 5.00	30.00 0.30	30.00 0.30	-1.812.288.000.60	
ΕΘΝΙΚΗ ΤΡΑΠΕΖΑ ΤΗΣ ΕΛΛΑΔΟΣ Α.Ε. NAT. BANK OF GREECE SA 30/11/2015	α) Αύξηση ονομαστικής αξίας των μετοχών από € 0,30 σε € 4,50 και ταυτόχρονα μείωση με reverse split του συνολικού αριθμού των μετοχών της εταιρίας από 3.533.149.631 (ΚΟ) σε 235.543.309 (ΚΟ) μετοχές. Στην Γ' Ανακεφ/ση 2015, για λόγους ομαλής λειτουργίας της αγοράς, η προσαρμοσμένη τιμή εκκίνησης μετοχής λόγω reverse split γνωστοποιήθηκε στην αγορά για πρώτη φορά μία εργάσιμη ημέρα προ της έναρξης διαπραγμάτευσης των μετοχών λόγω reverse split. β) Μείωση του μετοχικού κεφαλαίου κατά € 989.281.897,80 με μείωση της ονομαστικής αξίας της μετοχής από € 4,50 σε € 0,30.	ΚΟ CH 4.00 ΚΟ CF 5.00	4.50 0.30	4.50 0.30	-989.281.897.80	
ΑΤΤΙΚΑ BANK Α.Τ.Ε. ATTICA BANK S.A. 01/12/2015	α) Αύξηση ονομαστικής αξίας των μετοχών από € 0,30 σε € 5,90400001090479000 και ταυτόχρονα μείωση με reverse split του συνολικού αριθμού των μετοχών της εταιρίας από 1.364.362.467 (ΚΟ) σε 69.327.361 (ΚΟ) μετοχές. β) Αύξηση του μετοχικού κεφαλαίου κατά € 748.735.498,80 με καταβολή μετρητών και έκδοση 2.495.784.996 νέων (ΚΟ) μετοχών, ονομαστικής αξίας μετοχής και τιμής διάθεσης μετοχής € 0,30. Οι νέες μετοχές διατέθηκαν κατά προτίμηση των παλαιών μετόχων, σε αναλογία 36 νέες (ΚΟ) μετοχές για κάθε 1 παλαιά (ΚΟ) μετοχή. Η αύξηση καλύφθηκε κατά 90,954% γ) Μείωση του μετοχικού κεφαλαίου κατά € 388.510.531,80 με μείωση της ονομαστικής αξίας της μετοχής από € 5,90400001090479000 σε € 0,30.	2.270.026.033 ΚΟ CH 4.00 ΚΟ CF 5.00	4.00 1.00 5.00	5.90 0.30 0.30	681.007.809.90 -388.233.221.60	681.007.809.90
ΣΥΝΟΛΟ ΑΝΤΙΛΗΘΕΝΤΩΝ ΚΕΦΑΛΑΙΩΝ						681.007.809.90

1. ΝΕΕΣ ΕΚΔΟΣΕΙΣ ΜΕΤΟΧΩΝ ΤΩΝ ΗΔΗ ΕΙΣΗΓΜΕΝΩΝ ΕΤΑΙΡΕΙΩΝ ΚΑΤΑ ΤΟ 2ο ΕΞΑΜΗΝΟ ΤΟΥ 2015
NEW SHARES' ISSUES FROM LISTED COMPANIES DURING THE 2nd HALF OF 2015

Όνομα Εταιρείας Name of Company	Αιτιολογία Terms of Issue	Αριθμός Νέων Μετοχών Number of New Shares	Τιμή Διάθεσης (€) Nominal Value (Euro)	Ονομαστική Αξία (€) Nominal Value (Euro)	Αύξηση Μετοχ. Κεφαλαίου (€) Share Capital Increase (Euro)	Αντιληθθέντα Κεφάλαια από Νέες Μετοχές (€) Capital Raised by New Shares (Euro)
ALPHA ΤΡΑΠΕΖΑ Α.Ε. ALPHA BANK A.E. 02/12/2015	Αύξηση του μετοχικού κεφαλαίου κατά € 384.450.000 και έκδοση 1.281.500.000 νέων (ΚΟ) μετοχών, με κατάργηση του δικαιώματος προτίμησης των παλαιών μετόχων, σε τιμή διάθεσης μετοχής € 2,00.	1.281.500.000 ΚΟ	€ 20,00	0,30	384.450.000,00	2.563.000.000,00
		ΣΥΝΟΛΟ ΑΝΤΙΛΗΘΕΝΤΩΝ ΚΕΦΑΛΑΙΩΝ				2.563.000.000,00
ΤΡΑΠΕΖΑ EUROBANK ERGASIAS A.E. EUROBANK ERGASIAS S.A. 02/12/2015	Αύξηση μετοχικού κεφαλαίου κατά € 611.676.000 με έκδοση 2.038.920.000 νέων (ΚΟ) μετοχών, που προέκυψαν από ιδιωτική τοποθέτηση με κατάργηση του δικαιώματος προτίμησης των παλαιών μετόχων, σε τιμή διάθεσης μετοχής € 1,00.	2.038.920.000 ΚΟ	€ 20,00	0,30	611.676.000,00	2.038.920.000,00
		ΣΥΝΟΛΟ ΑΝΤΙΛΗΘΕΝΤΩΝ ΚΕΦΑΛΑΙΩΝ				2.038.920.000,00
ΝΑΚΑΣ ΜΟΥΣΙΚΗ NAKAS MUSIC 04/12/2015	α) Αύξηση του μετοχικού κεφαλαίου κατά € 443.800 με αύξηση ονομαστικής αξίας μετοχής από € 0,60 σε € 0,67.β) Μείωση του μετοχικού κεφαλαίου κατά € 443.800 με μείωση της ονομαστικής αξίας μετοχής από € 0,67 σε € 0,60. Τη συγκεκριμένη μείωση ονομαστικής αξίας μετοχής συνοδεύει και το δικαίωμα είσπραξης επιστροφής κεφαλαίου με καταβολή μετρητών στους μετόχους, ποσού € 0,07 ανά μετοχή, με ημερομηνία αποκοπής την 4/12/2015.		ΚΟ € 5,00	0,67	443.800,00	
			ΚΟ € 26,00	0,60	-443.800,00	
		ΣΥΝΟΛΟ ΑΝΤΙΛΗΘΕΝΤΩΝ ΚΕΦΑΛΑΙΩΝ				0,00
ΤΡΑΠΕΖΑ ΠΕΙΡΑΙΩΣ Α.Ε. PIRAEUS BANK S.A. 08/12/2015	Αύξηση του μετοχικού κεφαλαίου κατά € 2.601.649.044,60 και έκδοση 8.672.163.482 νέων (ΚΟ) μετοχών, με κατάργηση του δικαιώματος προτίμησης των παλαιών μετόχων, σε τιμή διάθεσης μετοχής € 0,30.	8.672.163.482 ΚΟ	€ 20,00	0,30	2.601.649.044,60	2.601.649.044,60
		ΣΥΝΟΛΟ ΑΝΤΙΛΗΘΕΝΤΩΝ ΚΕΦΑΛΑΙΩΝ				2.601.649.044,60
ΕΘΝΙΚΗ ΤΡΑΠΕΖΑ ΤΗΣ ΕΛΛΑΔΟΣ Α.Ε. NAT. BANK OF GREECE SA 14/12/2015	Αύξηση του μετοχικού κεφαλαίου κατά € 2.192.372.169,30 και έκδοση 8.911.608.218 νέων (ΚΟ) μετοχών, με κατάργηση του δικαιώματος προτίμησης των παλαιών μετόχων, σε τιμή διάθεσης μετοχής € 0,30.	8.911.608.218 ΚΟ	€ 20,00	0,30	2.673.482.465,40	2.192.372.169,30
		ΣΥΝΟΛΟ ΑΝΤΙΛΗΘΕΝΤΩΝ ΚΕΦΑΛΑΙΩΝ				2.192.372.169,30
MARFIN INVESTMENT GROUP A.E. ΣΥΜΜΕΤΟΧΩΝ MARFIN INVESTMENT GROUP HOLDINGS SA 23/12/2015	Αύξηση μετοχικού κεφαλαίου κατά € 678.997,50 με έκδοση 2.263.325 νέων (ΚΟ) μετοχών λόγω μετατροπής 1.478.302 συνολικά ομολογιών της 1ης και 2ης σειράς του Μ.Ο.Δ. της εταιρίας έκδοσης 29/7/2013 και 13/6/2014, με τιμές μετατροπής € 0,54 ανά μετοχή (Α' σειρά) και € 0,99 ανά μετοχή (Β' σειρά).	2.263.325 ΚΟ	€ 7,00	0,30	678.997,50	
		ΣΥΝΟΛΟ (1) - TOTAL (1)				10.179.718.831,88

1. ΝΕΕΣ ΕΚΔΟΣΕΙΣ ΜΕΤΟΧΩΝ ΤΩΝ ΗΔΗ ΕΙΣΗΓΜΕΝΩΝ ΕΤΑΙΡΕΙΩΝ ΚΑΤΑ ΤΟ 2ο ΕΞΑΜΗΝΟ ΤΟΥ 2015
NEW SHARES' ISSUES FROM LISTED COMPANIES DURING THE 2nd HALF OF 2015

Όνομα Εταιρείας Name of Company	Αιτιολογία Terms of Issue	Αριθμός Νέων Μετοχών Number of New Shares	Τιμή Διάθεσης (€) Nominal Value (Euro)	Ονομαστική Αξία (€) Nominal Value (Euro)	Αύξηση Μετοχ. Κεφαλαίου (€) Share Capital Increase (Euro)	Αντιληθέντα Κεφάλαια από Νέες Μετοχές (€) Capital Raised by New Shares (Euro)
ΧΑΜΗΛΗ ΔΙΑΣΠΟΡΑ - LOW DISPERSION						
ΕΘΝΙΚΗ ΠΑΝΓΑΙΑ Α.Ε.Ε.Α.Π. NBG PANGAEA R.E.I.C. 23/12/2015	α) Έκδοση 254.446 νέων (ΚΟ) μετοχών για τους μετόχους της εισηγμένης	-175.649 ΚΟ	€ 15,00	3,00	-526.947,00	
	εταιρείας "MIG REAL ESTATE Α.Ε.Ε.Α.Π.", κατόπιν ακύρωσης 13.643.905 (ΚΟ)	-13.643.905 ΚΟ	€ 21,00	3,00	-40.931.715,00	
	μετοχών, που κατέχει η απορροφώμενη εταιρία "ΕΘΝΙΚΗ ΠΑΝΓΑΙΑ Α.Ε.Ε.Α.Π.",	255.240.088 ΚΟ	€ 11,00	3,00	765.720.264,00	
	με την εξής σχέση ανταλλαγής: Κάθε μέτοχος της απορροφώσας (πλην της					
"ΕΘΝΙΚΗ ΠΑΝΓΑΙΑ Α.Ε.Ε.Α.Π.") ανταλλάσσει κάθε 1 παλαιά (ΚΟ) μετοχή που						
κατέχει με 0,591602815 νέας (ΚΟ) μετοχής.						
β) Ακύρωση 13.643.905 μετοχών, που κατέχει η απορροφώμενη εταιρία						
"ΕΘΝΙΚΗ ΠΑΝΓΑΙΑ Α.Ε.Ε.Α.Π.", ως αποτέλεσμα απόσβεσης λόγω σύγχυσης στα						
πλαίσια της συγχώνευσης με απορρόφηση της ανωτέρω εταιρίας.γ) Αύξηση						
μετοχικού κεφαλαίου με έκδοση 255.240.088 νέων (ΚΟ) μετοχών για τους						
μετόχους της απορροφώμενης μη εισηγμένης εταιρίας "ΕΘΝΙΚΗ ΠΑΝΓΑΙΑ						
Α.Ε.Ε.Α.Π.", με τις εξής σχέσεις ανταλλαγής: α) κάθε μέτοχος της						
απορροφώμενης ανταλλάσσει κάθε 1 (ΚΟ) μετοχή που κατέχει, ον. αξίας € 4,00						
με 1,334251532 νέες (ΚΟ) μετοχές, ον. αξίας εκάστης € 3,00, και β) κάθε						
μέτοχος της απορροφώμενης ανταλλάσσει κάθε 1 κοινή εξαγοράσιμη μετοχή						
που κατέχει, ον. αξίας € 4,00 με 1,334251532 νέες (ΚΟ) μετοχές, ον. αξίας						
εκάστης € 3,00.						
ΣΥΝΟΛΟ (2) - TOTAL (2)		241,420,534				0.00

1. ΝΕΕΣ ΕΚΔΟΣΕΙΣ ΜΕΤΟΧΩΝ ΤΩΝ ΗΔΗ ΕΙΣΗΓΜΕΝΩΝ ΕΤΑΙΡΕΙΩΝ ΚΑΤΑ ΤΟ 2ο ΕΞΑΜΗΝΟ ΤΟΥ 2015
NEW SHARES' ISSUES FROM LISTED COMPANIES DURING THE 2nd HALF OF 2015

Όνομα Εταιρείας Name of Company	Αιτιολογία Terms of Issue	Αριθμός Νέων Μετοχών Number of New Shares	Τιμή Διάθεσης (€) Nominal Value (Euro)	Ονομαστική Αξία (€) Nominal Value (Euro)	Αύξηση Μετοχ. Κεφαλαίου (€) Share Capital Increase (Euro)	Αντιληθέντα Κεφάλαια από Νέες Μετοχές (€) Capital Raised by New Shares (Euro)	
ΕΠΙΤΗΡΗΣΗ - SURVEILLANCE							
ΝΗΡΕΥΣ Α.Ε. NIREUS S.A. 30/11/2015	α) Αύξηση του μετοχικού κεφαλαίου κατά € 58.599.999,90 με την έκδοση 195.333.333 νέων (ΚΟ) μετοχών με κεφαλαιοποίηση ισόποσων χρηματικών υποχρεώσεων εκ τραπεζικού δανεισμού της εταιρίας και κατάργηση του δικαιώματος προτίμησης των παλαιών μετόχων, σε τιμή διάθεσης μετοχής € 0,30.β) Μείωση του μετοχικού κεφαλαίου κατά € 66.245.039,12 με μείωση ονομαστικής αξίας μετοχής από € 1,34 σε € 0,30.	195.333.333 ΚΟ	20.00	0.30	58.599.999.90	58.599.999.90	
			ΚΟ	5.00	0.30	-66.245.039.12	
		ΣΥΝΟΛΟ ΑΝΤΛΗΘΕΝΤΩΝ ΚΕΦΑΛΑΙΩΝ				58.599.999.90	
ΣΥΝΟΛΟ (3) - TOTAL (3)		195,333,333				58,599,999.90	
ΠΡΟΣ ΔΙΑΓΡΑΦΗ - UNDER DELETION							
ΕΡΓΟΥΡΓΙΑ ΤΡΙΑ ΑΛΦΑ Α.Ε. "WOOL INDUSTRY TRIA ALFA" S.A. 13/10/2015	Μείωση Μετοχικού Κεφαλαίου κατά € 505.500 με μείωση ονομαστικής αξίας της (ΚΟ) και (ΠΟ) μετοχής από € 1,50 σε € 1,00.		ΚΟ	5.00	1.00	-383.000.00	
			ΠΟ	5.00	1.00	-122.500.00	
ΒΑΡΑΓΚΗΣ Α.Β.Ε.Π.Ε. VARANGIS AVEPE S.A. 22/09/2015	Αύξηση μετοχικού κεφαλαίου κατά € 482.539,84 με έκδοση 1.507.937 νέων (ΚΟ) μετοχών λόγω μετατροπής 38 μετατρέψιμων ομολογιών, από το υφιστάμενο Μ.Ο.Δ. της εταιρίας έκδοσης 23/2/2011, με τιμή μετατροπής € 0,32 ανά μετοχή.	1.507.937 ΚΟ	3.00	0.32	482.539.84	482.539.84	
		ΣΥΝΟΛΟ ΑΝΤΛΗΘΕΝΤΩΝ ΚΕΦΑΛΑΙΩΝ				482.539.84	
ΣΥΝΟΛΟ (4) - TOTAL (4)		1,507,937				482,539.84	

1. ΝΕΕΣ ΕΚΔΟΣΕΙΣ ΜΕΤΟΧΩΝ* ΤΩΝ ΗΔΗ ΕΙΣΗΓΜΕΝΩΝ ΕΤΑΙΡΕΙΩΝ ΚΑΤΑ ΤΟ 2ο ΕΞΑΜΗΝΟ ΤΟΥ 2015
NEW SHARES' * ISSUES FROM LISTED COMPANIES DURING THE 2nd HALF OF 2015

	Κατηγορίες Categories	Αντληθέντα Κεφάλαια από Νέες Μετοχές (Ευρώ) Capital Raised by New Shares (Euro)	Αντληθέντα Κεφ. από Υφιστάμενες Μετοχές (Ευρώ) Capital Raised by Already Issued Shares (Euro)
ΣΥΝΟΛΟ (1) - TOTAL (1)	Κύρια Αγορά - Main Market	10,179.72	-
ΣΥΝΟΛΟ (2)- TOTAL (2)	Κατηγορία Επιτήρησης - Under Supervision	58.60	-
ΣΥΝΟΛΟ (3) - TOTAL (3)	Προς Διαγραφή - Under Deletion	0.48	-
ΣύνολαTotal		10,238.80	-

Σημείωση - Note

1. Περιλαμβάνονται όλες οι μετοχές (εγχώριες - αλλοδαπές) των εισηγμένων εταιρειών στην Οργανωμένη Αγορά του Χ.Α - All shares listed in the Organised Market (Eu-Regulated) of the Athex Exchange.
2. Οι νέες μετοχές από έκδοση μετατρέψιμου Ομολογιακού Δανείου περιλαμβάνονται σε αυτή την έκδοση. - New shares from Convertible Bond Loan are included in this publication.

1. ΝΕΕΣ ΕΚΔΟΣΕΙΣ ΜΕΤΟΧΩΝ ΤΩΝ ΗΔΗ ΕΙΣΗΓΜΕΝΩΝ ΑΛΛΟΔΑΠΩΝ ΕΤΑΙΡΕΙΩΝ ΚΑΤΑ ΤΟ 2ο ΕΞΑΜΗΝΟ ΤΟΥ 2015

Όνομα Εταιρείας Name of Company	Αιτιολογία Terms of Issue	Αριθμός Νέων Μετοχών Number of New Shares	Τιμή Διάθεσης (€) Nominal Value (Euro)	Ονομαστική Αξία (€) Nominal Value (Euro)	Αύξηση Μετοχ. Κεφαλαίου (€) Share Capital Increase (Euro)	Αντληθέντα Κεφάλαια από Νέες Μετοχές (€) Capital Raised by New Shares (Euro)	Αντληθέντα Κεφ. από Υφιστάμενες Μετοχές (€) Capital Raised by Already Issued Shares (Euro)
------------------------------------	------------------------------	--	---	---	--	--	--

ΑΛΛΟΔΑΠΕΣ ΕΤΑΙΡΕΙΕΣ - FOREIGN COMPANIES

		ΚΟ	4.00	1.00			
		13.553.338	ΚΑ 15.00		0.00		
VIOHALCO SA/NV VIOHALCO SA/NV 23/07/2015	Αύξηση μετοχικού κεφαλαίου λόγω συγχώνευσης με απορρόφηση της εταιρείας "ΣΙΔΕΝΟΡ ΕΤΑΙΡΙΑ ΣΥΜΜΕΤΟΧΩΝ Α.Ε.", με βάση τις εξής σχέσεις ανταλλαγής: i) Κάθε μέτοχος της απορροφώμενης εταιρείας "ΣΙΔΕΝΟΡ ΕΤΑΙΡΙΑ ΣΥΜΜΕΤΟΧΩΝ Α.Ε." (πλην της απορροφώσας) θα ανταλλάξει κάθε 2,28000002656172 (ΚΑ) μετοχές που κατέχει με 1 νέα (ΚΑ) μετοχή της εταιρείας "VIOHALCO SA/NV", ii) Οι μέτοχοι της απορροφώσας εταιρείας "VIOHALCO SA/NV" διατηρήσουν τον αριθμό μετοχών που κατέχουν. Σημειώνεται ότι στην συγκεκριμένη συγχώνευση δεν πραγματοποιήθηκε προσαρμογή της τιμής της μετοχής, ακολουθώντας την πρακτική του Euronext Brussels (πρωτογενής εισαγωγή), και λόγω του γεγονότος ότι η παραπάνω αγορά ανοίγει μισή ώρα πριν την Αγορά Αξιών του Χρηματιστηρίου Αθηνών, επομένως είχε ήδη διαμορφωθεί η τάση της τιμής της μετοχής της VIOHALCO.						

Σημείωση - Note:

* Οι ανωτέρω εταιρείες περιλαμβάνονται και στην κατηγορία διαπραγματευσής τους - The above companies are also included in their related trading categories.

2. ΝΕΕΣ ΕΤΑΙΡΕΙΕΣ ΣΤΟ ΧΡΗΜΑΤΙΣΤΗΡΙΟ ΚΑΤΑ ΤΟ 2ο ΕΞΑΜΗΝΟ του 2015
NEW COMPANIES LISTED IN ATHENS EXCHANGE DURING THE 2nd HALF OF 2015

ΟΝΟΜΑ ΕΤΑΙΡΙΑΣ
NAME OF COMPANY

Ημερομηνία Εισαγωγής
 Date of Listing

Αριθμός
 μετοχών πριν
 την νέα έκδοση
 Number of
 Shares before
 the New Issue

Αριθμός Νέων μετοχών
Number of New shares

**Διάθεση Υφιστάμενων
 Μετοχών**
**Number of already Issued
 Shares**

με Δημόσια
 Προσφορά
 with Public
 Offering

με Ιδιωτική
 Τοποθέτηση
 with Private
 Placement

με Δημόσια
 Προσφορά
 with Public
 Offering

με Ιδιωτική
 Τοποθέτηση
 with Private
 Placement

Αριθμός
 Μετοχών
 μετά τη
 Νέα Έκδοση
 Number of
 Shares after
 the New
 Issue

Ονομαστική Αξία (Ευρώ)
 Nominal Value (Euro)

Τιμή Διάθεσης (Ευρώ)
 Issue Price (Euro)

Αύξηση
 Μετοχικού
 Κεφαλαίου
 (Ευρώ)
 Share Capital
 Increase
 (Euro)

Αντληθέντα Κεφάλαια από Νέες
 Μετοχές (Ευρώ)
 Capital Raised by New Shares (Euro)

Αντληθέντα Κεφάλαια από
 Υφιστάμενες Μετοχές (Ευρώ)
 Capital Raised by Already Issued
 Shares (Euro)

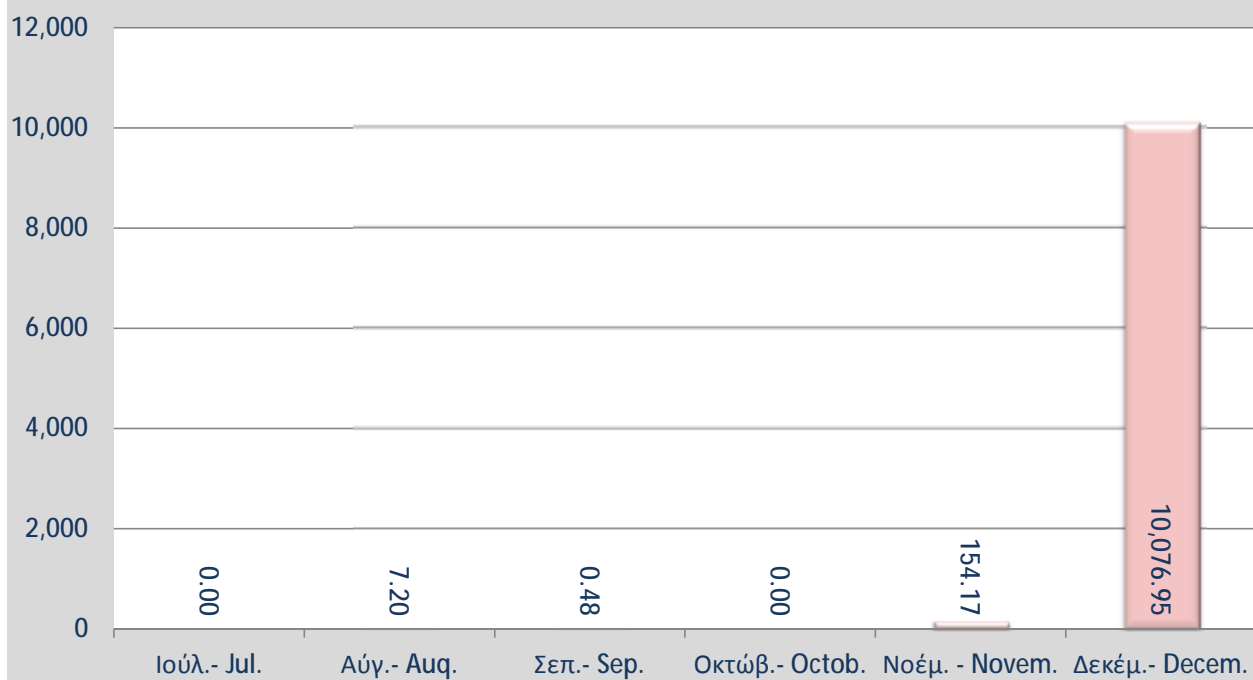
Σημείωση - Note

Κατά την διάρκεια του δευτέρου εξαμήνου 2015, δεν υπήρξαν εισαγωγές νέων εταιρειών στην Οργανωμένη Αγορά του Χρηματιστηρίου Αθηνών.
 During the Second half of 2015 there were no new company listings in the Organised Marker of Athex.

3.ΑΝΤΛΗΘΕΝΤΑ ΚΕΦΑΛΑΙΑ - 2ο ΕΞΑΜΗΝΟ 2015
CAPITAL RAISED - 2nd HALF OF 2015

Μήνας/Month	Αντληθέντα Κεφάλαια από Εισηγμένες Εταιρείες (σε εκατ. Euro) Capital Raised from Already Listed Companies (in million		Αντληθέντα Κεφάλαια από Νέες Εταιρείες (σε εκατ. Euro) Capital Raised from Newly Listed		Σύνολο Total
	Νέες Μετοχές New Shares	Υφιστάμενες Μετοχές Already Issued Shares	Νέες Μετοχές New Shares	Υφιστάμενες Μετοχές Already Issued Shares	
Ιούλιος - July	-	-	-	-	-
Αύγουστος - August	7.20	-	-	-	7.20
Σεπτέμβριος - September	0.48	-	-	-	0.48
Οκτώβριος - October	-	-	-	-	-
Νοέμβριος - November	154.17	-	-	-	154.17
Δεκέμβριος - December	10,076.95	-	-	-	10,076.95
Total	10,238.80	0.00	0.00	0.00	10,238.80

Αντληθέντα Κεφάλαια - Capital Raised
1nd half 2014 (in million Euro)

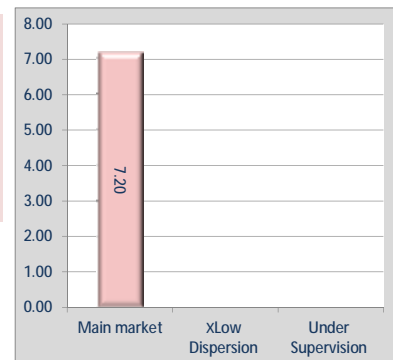


4. ΑΝΑΛΥΣΗ ΑΝΑ ΚΑΤΗΓΟΡΙΑ ΔΙΑΠΡΑΓΜΑΤΕΥΣΗΣ
ANALYSIS BY TRADE CATEGORY

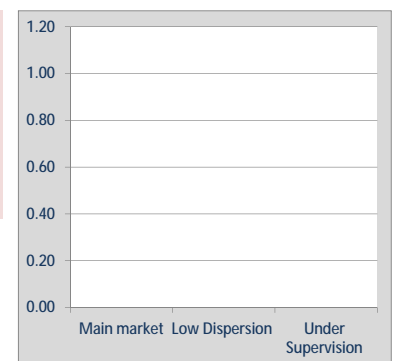
		Αντληθέντα Κεφάλαια από Εισηγμένες Εταιρείες κατά το Β' εξάμηνο 2015 <i>Capital Raised from Already Listed Companies during 2nd half of 2015</i>		Αντληθέντα Κεφάλαια από Νέες Εταιρείες κατά το Β' εξάμηνο 2015 <i>Capital Raised from Newly Listed Companies during 2nd half of 2015 (in million Euro)</i>		Σύνολο Total
		Νέες Μετοχές <i>New Shares</i>	Υφιστάμενες Μετοχές <i>Already Issued Shares</i>	Νέες Μετοχές <i>New Shares</i>	Υφιστάμενες Μετοχές <i>Already Issued Shares</i>	
Ιούλιος July	Κύρια αγορά - Main market					
	Χαμηλής Διασποράς - Low Dispersion					
	Επιτήρηση Under Supervision					
	Προς Διογραφή Under Deletion					



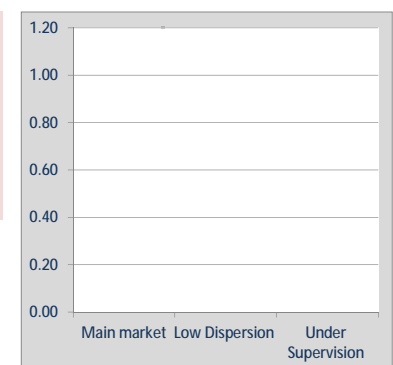
		Αντληθέντα Κεφάλαια από Εισηγμένες Εταιρείες κατά το Β' εξάμηνο 2015 <i>Capital Raised from Already Listed Companies during 2nd half of 2015</i>		Αντληθέντα Κεφάλαια από Νέες Εταιρείες κατά το Β' εξάμηνο 2015 <i>Capital Raised from Newly Listed Companies during 2nd half of 2015 (in million Euro)</i>		Σύνολο Total
		Νέες Μετοχές <i>New Shares</i>	Υφιστάμενες Μετοχές <i>Already Issued Shares</i>	Νέες Μετοχές <i>New Shares</i>	Υφιστάμενες Μετοχές <i>Already Issued Shares</i>	
Αύγουστος August	Κύρια αγορά - Main market	7.20				7.20
	Χαμηλής Διασποράς - Low Dispersion					
	Επιτήρηση Under Supervision					
	Προς Διογραφή Under Deletion					



		Αντληθέντα Κεφάλαια από Εισηγμένες Εταιρείες κατά το Β' εξάμηνο 2015 <i>Capital Raised from Already Listed Companies during 2nd half of 2015</i>		Αντληθέντα Κεφάλαια από Νέες Εταιρείες κατά το Β' εξάμηνο 2015 <i>Capital Raised from Newly Listed Companies during 2nd half of 2015 (in million Euro)</i>		Σύνολο Total
		Νέες Μετοχές <i>New Shares</i>	Υφιστάμενες Μετοχές <i>Already Issued Shares</i>	Νέες Μετοχές <i>New Shares</i>	Υφιστάμενες Μετοχές <i>Already Issued Shares</i>	
Σεπτέμβριος September	Κύρια αγορά - Main market					
	Χαμηλής Διασποράς - Low Dispersion					
	Επιτήρηση Under Supervision					

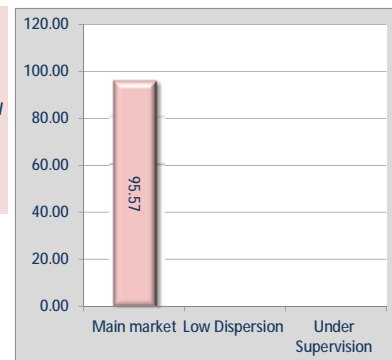


		Αντληθέντα Κεφάλαια από Εισηγμένες Εταιρείες κατά το Β' εξάμηνο 2015 <i>Capital Raised from Already Listed Companies during 2nd half of 2015</i>		Αντληθέντα Κεφάλαια από Νέες Εταιρείες κατά το Β' εξάμηνο 2015 <i>Capital Raised from Newly Listed Companies during 2nd half of 2015 (in million Euro)</i>		Σύνολο Total
		Νέες Μετοχές <i>New Shares</i>	Υφιστάμενες Μετοχές <i>Already Issued Shares</i>	Νέες Μετοχές <i>New Shares</i>	Υφιστάμενες Μετοχές <i>Already Issued Shares</i>	
Οκτώβριος October	Κύρια αγορά - Main market					
	Χαμηλής Διασποράς - Low Dispersion					
	Επιτήρηση Under Supervision					
	Προς Διογραφή Under Deletion					

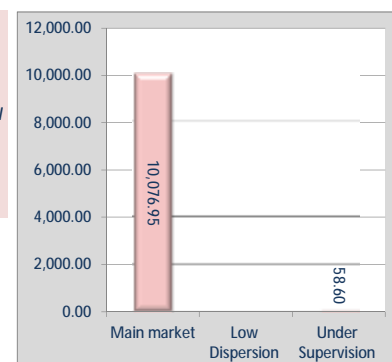


4. ΑΝΑΛΥΣΗ ΑΝΑ ΚΑΤΗΓΟΡΙΑ ΔΙΑΠΡΑΓΜΑΤΕΥΣΗΣ
ANALYSIS BY TRADE CATEGORY

		Αντληθέντα Κεφάλαια από Εισηγμένες Εταιρείες κατά το Β' εξάμηνο 2015 <i>Capital Raised from Already Listed Companies during 2nd half of 2015</i>		Αντληθέντα Κεφάλαια από Νέες Εταιρείες κατά το Β' εξάμηνο 2015 <i>Capital Raised from Newly Listed Companies during 2nd half of 2015 (in million Euro)</i>		Σύνολο Total
		Νέες Μετοχές <i>New Shares</i>	Υφιστάμενες Μετοχές <i>Already Issued Shares</i>	Νέες Μετοχές <i>New Shares</i>	Υφιστάμενες Μετοχές <i>Already Issued Shares</i>	
Νοέμβριος November	Κύρια αγορά - Main market	95.57				95.57
	Χαμηλής Διασποράς - Low Dispersion					
	Επιτήρηση Under Supervision					
	Προς Διογραφή Under Deletion					



		Αντληθέντα Κεφάλαια από Εισηγμένες Εταιρείες κατά το Β' εξάμηνο 2015 <i>Capital Raised from Already Listed Companies during 2nd half of 2015</i>		Αντληθέντα Κεφάλαια από Νέες Εταιρείες κατά το Β' εξάμηνο 2015 <i>Capital Raised from Newly Listed Companies during 2nd half of 2015 (in million Euro)</i>		Σύνολο Total
		Νέες Μετοχές <i>New Shares</i>	Υφιστάμενες Μετοχές <i>Already Issued Shares</i>	Νέες Μετοχές <i>New Shares</i>	Υφιστάμενες Μετοχές <i>Already Issued Shares</i>	
Δεκέμβριος December	Κύρια αγορά - Main market	10,076.95				10,076.95
	Χαμηλής Διασποράς - Low Dispersion	-				
	Επιτήρηση Under Supervision	58.60				
	Προς Διογραφή Under Deletion	0.48				

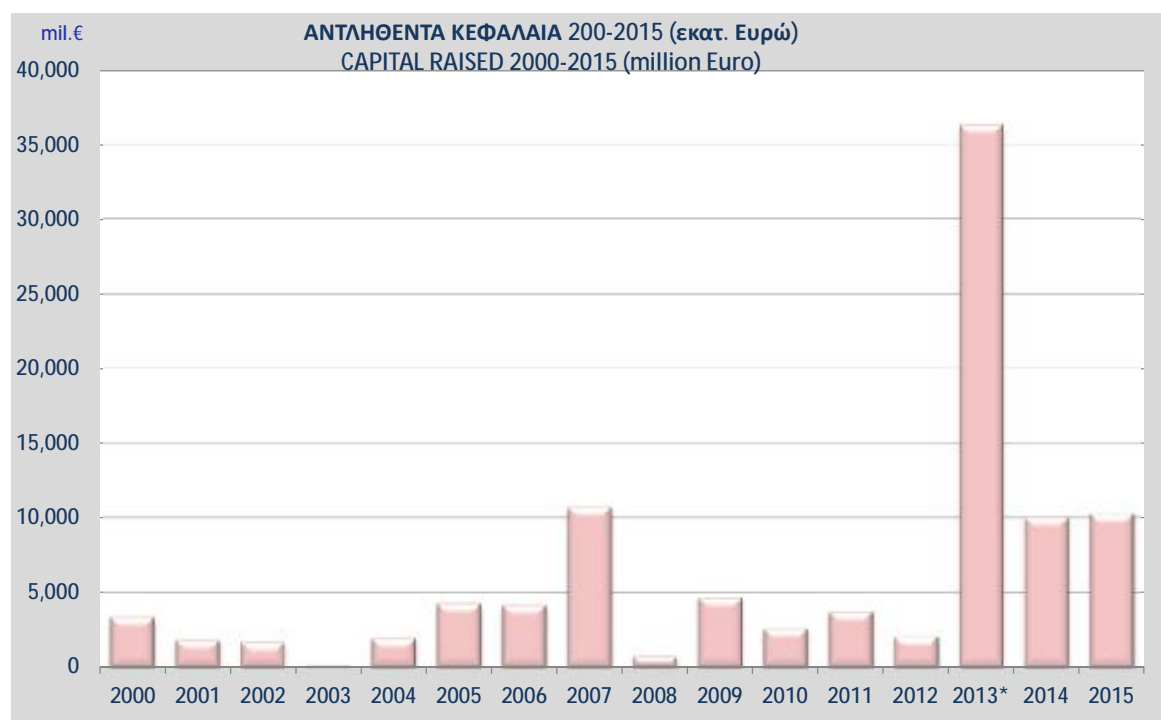


5. ΙΣΤΟΡΙΚΑ ΣΤΟΙΧΕΙΑ ΑΝΤΛΗΘΕΝΤΩΝ ΚΕΦΑΛΑΙΩΝ από το 2000
HISTORICAL DATA OF CAPITAL RAISED SINCE 2000

Έτος Year	Αντληθέντα Κεφάλαια από Εισηγμένες Εταιρείες (σε εκατ. Euro) Capital Raised from Already Listed Companies (in million Euro)		Αντληθέντα Κεφάλαια από Νέες Εταιρείες (σε εκατ. Euro) Capital Raised from Newly Listed Companies (in million Euro)		Total
	Νέες Μετοχές New Shares	Υφιστάμενες Μετοχές Already Issued Shares	Νέες Μετοχές New Shares	Υφιστάμενες Μετοχές Already Issued Shares	
2000	159.76	356.57	2,064.10	778.78	3,359.21
2001	329.43	-	592.16	904.89	1,826.48
2002	54.64	1,538.76	93.43	7.97	1,694.81
2003	0.20	-	65.29	56.04	121.53
2004	1,816.47	-	87.13	17.44	1,921.03
2005	2,940.33	1,265.78	60.24	21.63	4,287.97
2006	3,454.46	-	113.73	611.59	4,179.77
2007	10,259.57	-	447.33	30.07	10,736.96
2008	706.76	-	23.34	-	730.10
2009	4,670.41	-	10.00	-	4,680.41
2010	2,596.56	-	-	-	2,596.56
2011	3,728.12	-	-	-	3,728.12
2012	2,053.35	-	-	-	2,053.35
2013*	29,823.45	-	-	-	36,355.89
2014	10,029.15	-	35.13	-	10,064.28
2015	10,303.38	-	-	-	10,303.38

Bond Loan are included in this publication.

(2) Στις 29.4.2013 εισήχθη προς διαπραγμάτευση στο Χρηματιστήριο Αθηνών η εταιρία COCA COLA HBC AG, με συνολικό αριθμό μετοχών 355.023.939 (ΚΟ) μετοχές. Οι εν λόγω μετοχές προέκυψαν από εισφορά εις είδος – μετοχών – των μετόχων της COCA COLA Ε.Ε.Ε. Α.Ε., κατόπιν ολοκλήρωσης της Δημόσιας Πρότασης ανταλλαγής των μετοχών της COCA COLA Ε.Ε.Ε. Α.Ε. Στις 29.4.2013 η αξία των μετοχών της εταιρίας COCA COLA HBC AG ανήλθε σε € 6.532.440.477,60. - On April 29, 2013, the company COCA COLA HBC AG was listed on the Athens Exchange, with a total number of 355,023,939 (CR) shares. These shares was a result of the contribution in kind of shares, owned by shareholders of the company COCA COLA HELLENIC BOTTLING COMPANY S.A., following the completion of the Tender Offer of the shares of the latter company. On April 29, 2013, the value of the shares of the company COCA COLA HBC AG amounted to € 6,532,440,477.60.





ATHEXGROUP
Όμιλος Χρηματιστηρίου Αθηνών

Λεωφ. Αθηνών 110 104 42 Αθήνα
110, Athinon Ave. GR 104 42 Athens
tel. (+30)210-33.66.800, fax (+30)210-33.66.101
www.athexgroup.gr