



ATHENS
EXCHANGE S.A.

Μεταβολές μετοχικού κεφαλαίου
ήδη εισηγμένων εταιρειών
& Νέες εταιρείες στο Χ.Α
1^ο Εξάμηνο 2013

New issues of shares
from already listed companies
& New company listings
1st Half of 2013

1. ΝΕΕΣ ΕΚΔΟΣΕΙΣ ΜΕΤΟΧΩΝ* ΤΩΝ ΗΔΗ ΕΙΣΗΓΜΕΝΩΝ ΕΤΑΙΡΕΙΩΝ ΚΑΤΑ ΤΟ 1ο ΕΞΑΜΗΝΟ ΤΟΥ 2013
NEW SHARES' * ISSUES FROM LISTED COMPANIES DURING THE 1st HALF OF 2013

TOTAL	ΚΑΤΗΓΟΡΙΕΣ CATEGORIES	Αντληθέντα Κεφάλαια από Νέες Μετοχές (Ευρώ) Capital Raised by New Shares (Euro)	Αντληθέντα Κεφ. από Υφιστάμενες Μετοχές (Ευρώ) Capital Raised by Already Issued Shares (Euro)
ΣΥΝΟΛΟ (1) - TOTAL (1)	Κύρια Αγορά - Main Market	29,464,593,162.49	-
ΣΥΝΟΛΟ (2) - TOTAL (2)	Χαμηλή Διασπορά - Low Dispersion	350,029,997.66	-
ΣΥΝΟΛΟ (3) - TOTAL (3)	Κατηγορία Επιτήρησης - Under Supervision	8,826,629.70	-
ΣΥΝΟΛΑ (1)+(2)+(3) TOTAL		29,823,449,789.85	-

Σημείωση - Note

1. Περιλαμβάνονται όλες οι μετοχές (εγχώριες - αλλοδαπές) των εισηγμένων εταιρειών στην Οργανωμένη Αγορά του Χ.Α - All shares listed in the Organised Market (Eu-Regulated) of the Athex Exchange.
2. Οι νέες μετοχές από έκδοση μετατρέψιμου Ομολογιακού Δανείου περιλαμβάνονται σε αυτή την έκδοση. - New shares from Convertible Bond Loan are included in this publication.

2. ΝΕΕΣ ΕΤΑΙΡΕΙΕΣ ΣΤΟ ΧΡΗΜΑΤΙΣΤΗΡΙΟ ΚΑΤΑ ΤΟ 1ο ΕΞΑΜΗΝΟ του 2013
NEW COMPANIES LISTED IN ATHENS EXCHANGE DURING THE 1st HALF OF 2013

ΟΝΟΜΑ ΕΤΑΙΡΙΑΣ NAME OF COMPANY	Ημερομηνία Εισαγωγής Date of Listing	Αριθμός μετοχών πριν την νέα έκδοση Number of Shares before the New Issue	Αριθμός Νέων μετοχών Number of New shares		Διάθεση Υφιστάμενων Μετοχών Number of already Issued Shares		Αριθμός Μετοχών μετά τη Νέα Έκδοση Number of Shares after the New Issue	Ονομαστική Αξία (Ευρώ) Nominal Value (Euro)	Τιμή Διάθεσης (Ευρώ) Issue Price (Euro)	Αύξηση Μετοχικού Κεφαλαίου (Ευρώ) Share Capital Increase (Euro)	Αντληθέντα Κεφάλαια από Νέες Μετοχές (Ευρώ) Capital Raised by New Shares (Euro)	Αντληθέντα Κεφάλαια από Υφιστάμενες Μετοχές (Ευρώ) Capital Raised by Already Issued Shares (Euro)
			με Δημόσια Προσφορά with Public Offering	με Ιδιωτική Τοποθέτηση with Private Placement	με Δημόσια Προσφορά with Public Offering	με Ιδιωτική Τοποθέτηση with Private Placement						

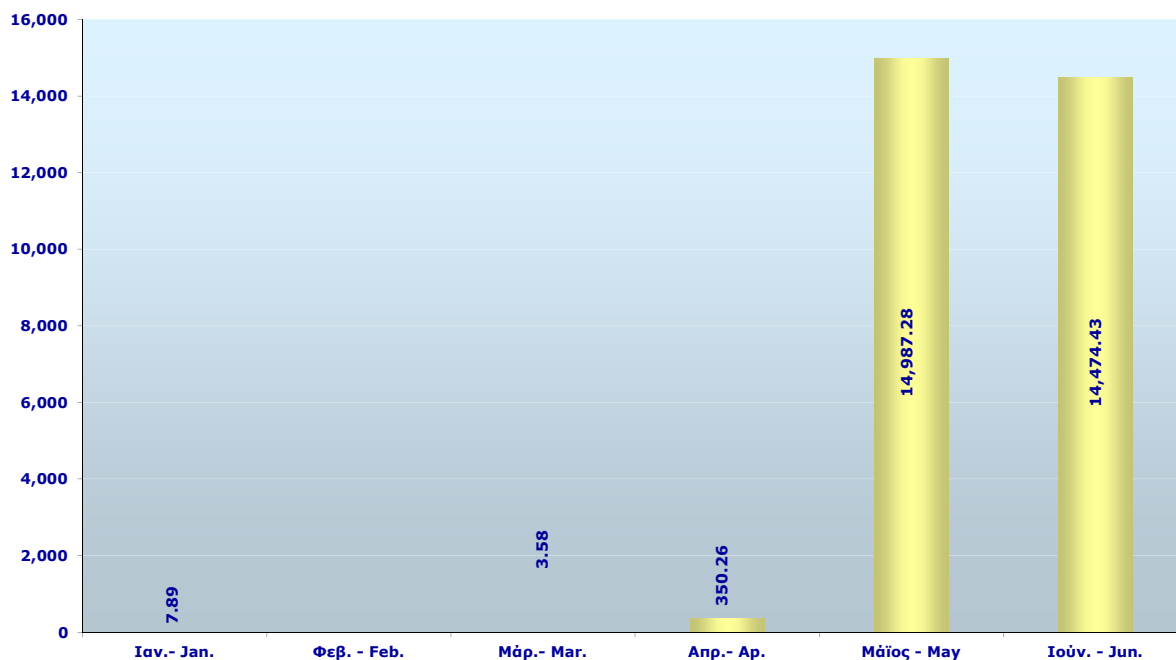
Σημείωση - Note

Στις 29.4.2013 εισήχθη προς διαπραγμάτευση στο Χρηματιστήριο Αθηνών η εταιρία COCA COLA HBC AG, με συνολικό αριθμό μετοχών 355.023.939 (ΚΟ) μετοχές. Οι εν λόγω μετοχές προέκυψαν από εισφορά εις είδος – μετοχών – των μετόχων της COCA COLA E.E.E. A.E., κατόπιν ολοκλήρωσης της Δημόσιας Πρότασης ανταλλαγής των μετοχών της COCA COLA E.E.E. A.E. Στις 29.4.2013 η αξία των μετοχών της εταιρίας COCA COLA HBC AG ανήλθε σε € 6.532.440.477,60. - On April 29, 2013, the company COCA COLA HBC AG was listed on the Athens Exchange, with a total number of 355,023,939 (CR) shares. These shares was a result of the contribution in kind of shares, owned by shareholders of the company COCA COLA HELLENIC BOTTLING COMPANY S.A., following the completion of the Tender Offer of the shares of the latter company. On April 29, 2013, the value of the shares of the company COCA COLA HBC AG amounted to € 6,532,440,477.60.

3.ΑΝΤΛΗΘΕΝΤΑ ΚΕΦΑΛΙΑ - 1ο ΕΞΑΜΗΝΟ 2013
CAPITAL RAISED - 1st HALF OF 2013

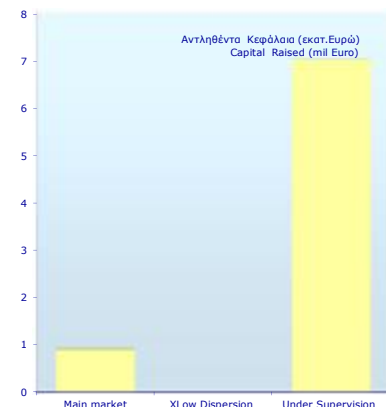
Μήνας Month	Αντληθέντα Κεφάλαια από Εισηγμένες Εταιρείες (σε εκατ. Euro) Capital Raised from Already Listed Companies (in million Euro)		Αντληθέντα Κεφάλαια από Νέες Εταιρείες (σε εκατ. Euro) Capital Raised from Newly Listed Companies (in million Euro)		Total
	Νέες Μετοχές New Shares	Υφιστάμενες Μετοχές Already Issued Shares	Νέες Μετοχές New Shares	Υφιστάμενες Μετοχές Already Issued Shares	
Ιανουάριος - January	7.89				7.89
Φεβρουάριος - February	-				-
Μάρτιος - March	3.58				3.58
Απρίλιος - April	350.26		6,532.44		6,882.70
Μάιος - May	14,987.28				14,987.28
Ιούνιος - June	14,474.43				14,474.43
Total	29,823.45	0.00	6,532.44	0.00	36,355.89

Αντληθέντα Κεφάλαια - Capital Raised
1st half 2013
(in million Euro)

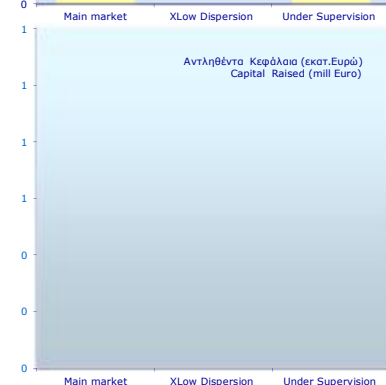


4. ΑΝΑΛΥΣΗ ΑΝΑ ΚΑΤΗΓΟΡΙΑ ΔΙΑΠΡΑΓΜΑΤΕΥΣΗΣ
ANALYSIS BY TRADE CATEGORY

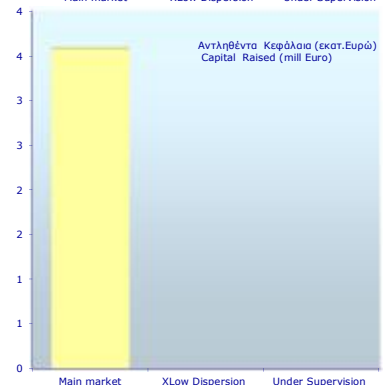
		Αντληθέντα Κεφάλαια από Εισηγμένες Εταιρείες κατά το Α' εξάμηνο 2013 Capital Raised from Already Listed Companies during 1st half of 2013 (in million Euro)		Αντληθέντα Κεφάλαια από Νέες Εταιρείες κατά το Α' εξάμηνο 2013 Capital Raised from Newly Listed Companies during 1st half of 2013 (in million Euro)		Σύνολο Total
		Νέες Μετοχές New Shares	Υφιστάμενες Μετοχές Already Issued Shares	Νέες Μετοχές New Shares	Υφιστάμενες Μετοχές Already Issued Shares	
Ιανουάριος January	Κύρια αγορά - Main market	0.89				0.89
	Χαμηλής Διασποράς - Low Dispersion					
	Επιτήρηση Under Supervision	7.00				7.00



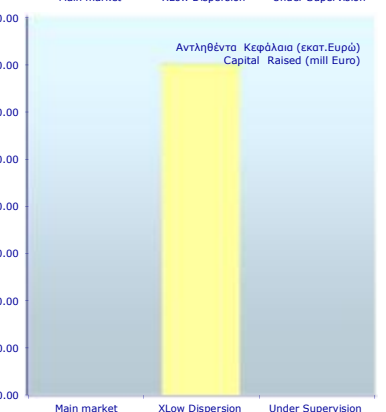
		Αντληθέντα Κεφάλαια από Εισηγμένες Εταιρείες κατά το Α' εξάμηνο 2013 Capital Raised from Already Listed Companies during 1st half of 2013 (in million Euro)		Αντληθέντα Κεφάλαια από Νέες Εταιρείες κατά το Α' εξάμηνο 2013 Capital Raised from Newly Listed Companies during 1st half of 2013 (in million Euro)		Σύνολο Total
		Νέες Μετοχές New Shares	Υφιστάμενες Μετοχές Already Issued Shares	Νέες Μετοχές New Shares	Υφιστάμενες Μετοχές Already Issued Shares	
Φεβρουάριος February	Κύρια αγορά - Main market					
	Χαμηλής Διασποράς - Low Dispersion					
	Επιτήρηση Under Supervision					



		Αντληθέντα Κεφάλαια από Εισηγμένες Εταιρείες κατά το Α' εξάμηνο 2013 Capital Raised from Already Listed Companies during 1st half of 2013 (in million Euro)		Αντληθέντα Κεφάλαια από Νέες Εταιρείες κατά το Α' εξάμηνο 2013 Capital Raised from Newly Listed Companies during 1st half of 2013 (in million Euro)		Σύνολο Total
		Νέες Μετοχές New Shares	Υφιστάμενες Μετοχές Already Issued Shares	Νέες Μετοχές New Shares	Υφιστάμενες Μετοχές Already Issued Shares	
Μάρτιος March	Κύρια αγορά - Main market	3.58				3.58
	Χαμηλής Διασποράς - Low Dispersion					
	Επιτήρηση Under Supervision					

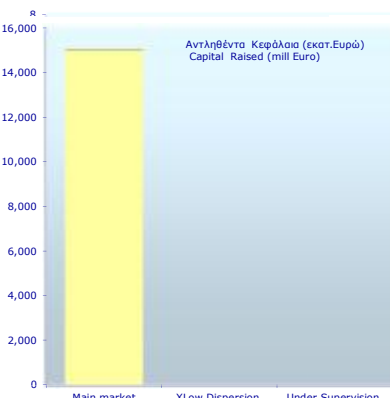


		Αντληθέντα Κεφάλαια από Εισηγμένες Εταιρείες κατά το Α' εξάμηνο 2013 Capital Raised from Already Listed Companies during 1st half of 2013 (in million Euro)		Αντληθέντα Κεφάλαια από Νέες Εταιρείες κατά το Α' εξάμηνο 2013 Capital Raised from Newly Listed Companies during 1st half of 2013 (in million Euro)		Σύνολο Total
		Νέες Μετοχές New Shares	Υφιστάμενες Μετοχές Already Issued Shares	Νέες Μετοχές New Shares	Υφιστάμενες Μετοχές Already Issued Shares	
Απρίλιος April	Κύρια αγορά - Main market	0.23				0.23
	Χαμηλής Διασποράς - Low Dispersion	350.03				350.03
	Επιτήρηση Under Supervision					

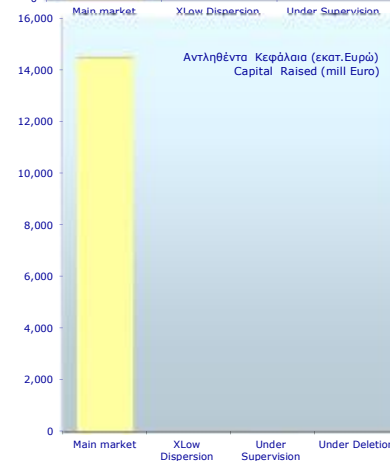


**4. ΑΝΑΛΥΣΗ ΑΝΑ ΚΑΤΗΓΟΡΙΑ ΔΙΑΠΡΑΓΜΑΤΕΥΣΗΣ
ANALYSIS BY TRADE CATEGORY**

		Αντληθέντα Κεφάλαια από Εισηγμένες Εταιρείες κατά το Α' εξάμηνο 2013 <i>Capital Raised from Already Listed Companies during 1st half of 2013 (in million Euro)</i>		Αντληθέντα Κεφάλαια από Νέες Εταιρείες κατά το Α' εξάμηνο 2013 <i>Capital Raised from Newly Listed Companies during 1st half of 2013 (in million Euro)</i>		Σύνολο Total
		Νέες Μετοχές <i>New Shares</i>	Υφιστάμενες Μετοχές <i>Already Issued Shares</i>	Νέες Μετοχές <i>New Shares</i>	Υφιστάμενες Μετοχές <i>Already Issued Shares</i>	
Μάιος May	Κύρια αγορά - Main market	14,987.28				14,987.28
	Χαμηλής Διασποράς - Low Dispersion Επιτήρηση Under Supervision	1.85				1.85



		Αντληθέντα Κεφάλαια από Εισηγμένες Εταιρείες κατά το Α' εξάμηνο 2013 <i>Capital Raised from Already Listed Companies during 1st half of 2013 (in million Euro)</i>		Αντληθέντα Κεφάλαια από Νέες Εταιρείες κατά το Α' εξάμηνο 2013 <i>Capital Raised from Newly Listed Companies during 1st half of 2013 (in million Euro)</i>		Σύνολο Total
		Νέες Μετοχές <i>New Shares</i>	Υφιστάμενες Μετοχές <i>Already Issued Shares</i>	Νέες Μετοχές <i>New Shares</i>	Υφιστάμενες Μετοχές <i>Already Issued Shares</i>	
Ιούνιος June	Κύρια αγορά - Main market	14,472.61				14,472.61
	Χαμηλής Διασποράς - Low Dispersion Επιτήρηση Under Supervision Προς Διαγραφή Under Deletion	1.85				1.85

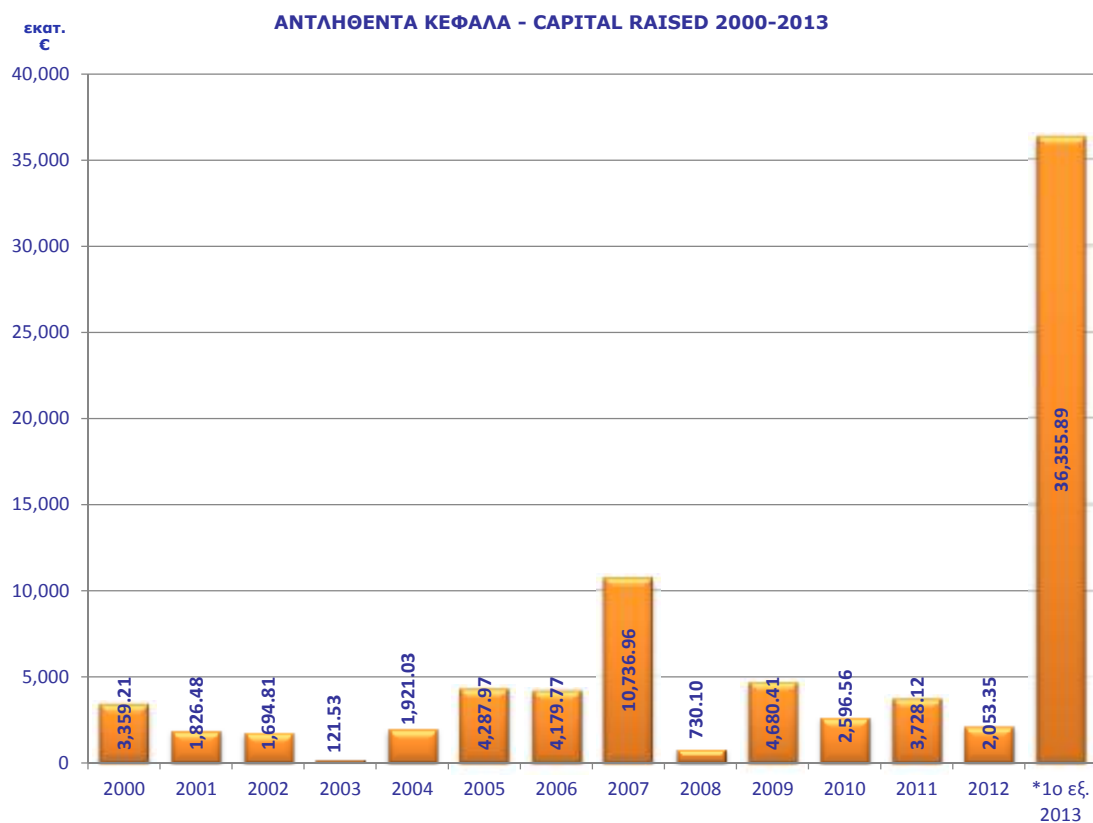


**5. ΙΣΤΟΡΙΚΑ ΣΤΟΙΧΕΙΑ ΑΝΤΛΗΘΕΝΤΩΝ ΚΕΦΑΛΑΙΩΝ από το 2000
HISTORICAL DATA OF CAPITAL RAISED SINCE 2000**

Έτος Year	Αντληθέντα Κεφάλαια από Εισηγμένες Εταιρείες (σε εκατ. Euro) Capital Raised from Already Listed Companies (in million Euro)		Αντληθέντα Κεφάλαια από Νέες Εταιρείες (σε εκατ. Euro) Capital Raised from Newly Listed Companies (in million Euro)		Total
	Νέες Μετοχές New Shares	Υφιστάμενες Μετοχές Already Issued Shares	Νέες Μετοχές New Shares	Υφιστάμενες Μετοχές Already Issued Shares	
2000	159.76	356.57	2,064.10	778.78	3,359.21
2001	329.43	-	592.16	904.89	1,826.48
2002	54.64	1,538.76	93.43	7.97	1,694.81
2003	0.20	-	65.29	56.04	121.53
2004	1,816.47	-	87.13	17.44	1,921.03
2005	2,940.33	1,265.78	60.24	21.63	4,287.97
2006	3,454.46	-	113.73	611.59	4,179.77
2007	10,259.57	-	447.33	30.07	10,736.96
2008	706.76	-	23.34	-	730.10
2009	4,670.41	-	10.00	-	4,680.41
2010	2,596.56	-	-	-	2,596.56
2011	3,728.12	-	-	-	3,728.12
2012	2,053.35	-	-	-	2,053.35
*1ο εξ. 2013	29,823.45	-	6,532.44	-	36,355.89

(1) Οι νέες μετοχές από έκδοση μετατρέψιμου Ομολογιακού Δανείου περιλαμβάνονται σε αυτή την έκδοση. - New shares from Convertible Bond Loan are included in this publication.

(2) Στις 29.4.2013 εισήχθη προς διαπραγμάτευση στο Χρηματιστήριο Αθηνών η εταιρία COCA COLA HBC AG, με συνολικό αριθμό μετοχών 355.023.939 (ΚΟ) μετοχές. Οι εν λόγω μετοχές προέκυψαν από εισφορά εις είδος – μετοχών – των μετόχων της COCA COLA E.E.E. A.E., κατόπιν ολοκλήρωσης της Δημόσιας Πρότασης ανταλλαγής των μετοχών της COCA COLA E.E.E. A.E. Στις 29.4.2013 η αξία των μετοχών της εταιρίας COCA COLA HBC AG ανήλθε σε € 6.532.440.477,60. - On April 29, 2013, the company COCA COLA HBC AG was listed on the Athens Exchange, with a total number of 355,023,939 (CR) shares. These shares was a result of the contribution in kind of shares, owned by shareholders of the company COCA COLA HELLENIC BOTTLING COMPANY S.A., following the completion of the Tender Offer of the shares of the latter company. On April 29, 2013, the value of the shares of the company COCA COLA HBC AG amounted to € 6,532,440,477.60.





ATHENS
EXCHANGE S.A.

110 Athinon Ave.
GR 104 42 Athens
☎ (+30)210-33 66 800
☎ (+30)210-33 66 101
www.helex.gr