

24

Ημερήσιο Δελτίο
Συναλλακτικής Δραστηριότητας

Daily Official List
of Trading Activity

Πέμπτη, 21 Νοεμβρίου, 2024

Έτος: 145 Αύξων Αριθμός Συνεδρίασης: 222



ATHEXGROUP
Athens Exchange Group

Αποποίηση Ευθύνης:

Η εταιρεία Ελληνικά Χρηματιστήρια-Χρηματιστήριο Αθηνών Ανώνυμη Εταιρεία Συμμετοχών καταβάλλει κάθε δυνατή προσπάθεια ώστε να διασφαλίσει ότι οι πληροφορίες και τα λοιπά στοιχεία που εμφανίζονται στο Ημερήσιο Δελτίο Τιμών (Η.Δ.Τ.) είναι ορθά και πλήρη αλλά δεν έχει καμία ευθύνη για ενδεχόμενο λάθος ή παράλειψη στοιχείων και / ή ευθύνη σχετικά με την ακρίβεια, αξιοπιστία, επικαιροποίηση και πληρότητα των παραπάνω πληροφοριών και στοιχείων ή ευθύνη προερχόμενη άμεσα ή έμμεσα από την χρήση των παραπάνω πληροφοριών.

Η Εταιρία δεν έχει καμία ευθύνη για την ακρίβεια των στοιχείων που περιλαμβάνονται στις ανακοινώσεις των εισηγμένων εταιρειών. Πιθανές προσβολές δικαιωμάτων τρίτων από το περιεχόμενο των ανακοινώσεων συνιστούν αποκλειστική ευθύνη του αποστολέα των ανακοινώσεων.

Όλα τα αναγραφόμενα στο Η.Δ.Τ. στοιχεία παρέχονται μόνο για τους σκοπούς της πληροφόρησης και δεν συνιστούν παροχή επενδυτικών συμβουλών ή πρόσκληση για επένδυση σε κινητές αξίες που διαπραγματεύονται στο Χρηματιστήριο Αθηνών.

Αναγνωρίζεται και συμφωνείται ότι όλα τα δικαιώματα επί των πληροφοριών που εμφανίζονται στο Η.Δ.Τ. θα αποτελούν κυριότητα της εταιρίας και οποιοδήποτε άλλο δικαίωμα συμπεριλαμβανομένου του δικαιώματος πνευματικής ιδιοκτησίας, σήματος κλπ. ανήκουν στο Χρηματιστήριο Αθηνών.

Τα ανωτέρω στοιχεία αποτελούν ιδιοκτησία της Εταιρίας και προστατεύονται σύμφωνα με τις διατάξεις περί πνευματικής ιδιοκτησίας. Απαγορεύεται α) η με οποιοδήποτε τρόπο ή μέσο αναπαραγωγή, αναδημοσίευση, τροποποίηση, αντιγραφή, πώληση, μετάδοση ή διανομή του συνόλου ή μέρους τους, χωρίς αναφορά στην πηγή και β) η εμπορική εκμετάλλευση των στοιχείων από τρίτους.

Η Εταιρία δεν φέρει καμία ευθύνη προερχόμενη άμεσα ή έμμεσα από χρήση ή τυχόν αλλοίωση των ανωτέρω στοιχείων όταν αυτά χρησιμοποιούνται από

Ελληνικά Χρηματιστήρια - Χρηματιστήριο Αθηνών Α.Ε. Συμμετοχών

Λεωφόρος Αθηνών 110, 10442 Αθήνα, Τηλ: (210) 33.66.800, Fax: (210) 32.13.938

www.athexgroup.gr

Χρηματιστηριακό Κέντρο Θεσσαλονίκης

Κατούνη 16-18, Θεσ/νίκη 546 25, Τηλ: (2310) 567.667, Fax: (2310) 530.455

Συνεγγυητικό Κεφάλαιο Εξασφάλισης Επενδυτικών Υπηρεσιών

Φειδίου 14-16, Αθήνα 106 78, Τηλ: (210) 33.04.682, Fax: (210) 33.04.155

Επιτροπή Κεφαλαιαγοράς

Κολοκοτρώνη 1 & Σταδίου 1, Αθήνα 105 62, Τηλ: (210) 33.77.100, Fax: (210) 33.77.173

Πίνακας Περιεχομένων**Ενότητα 1: Στατιστικά Στοιχεία Χρεογράφων, Παραγώγων και Δανεισμού**

Οι Αγορές Χρεογράφων Παραγώγων Δανεισμού
Χρηματιστηριακοί Δείκτες
Αναλυτικά Στοιχεία Συναλλαγών Αγοράς Χρεογράφων
Στοιχεία Συναλλαγών Κλάδων Χρηματιστηρίου Αθηνών & Χρηματοοικονομικών Προϊόντων (Δ.Α.Κ.)
Οι 10 Μετοχές με τη μεγαλύτερη Άνοδο & Πτώση
Αναλυτικά Στοιχεία Συναλλαγών Αγοράς Παραγώγων

Ενότητα 2: Αναλυτικά Στοιχεία Συναλλαγών Χρεογράφων

Αναλυτικά Στοιχεία Συναλλαγών Χρεογράφων
Σημειώσεις Χρεογράφων

Ενότητα 3: Στοιχεία Συναλλαγών Χρεογράφων

Στοιχεία Συναλλαγών Πακέτων
Στοιχεία Συναλλαγών Δικαιωμάτων

Στοιχεία Δανεισμού Τίτλων
Στοιχεία Συναλλαγών Εκποιήσεων
Στοιχεία Συναλλαγών Εκποιήσεων Ενσώματων Ονομαστικών Μετοχών
Στοιχεία Ενεργητικού Διαπραγματεύσιμων Αμοιβαίων Κεφαλαίων (Δ.Α.Κ.)
Χαρακτηριστικά Διαπραγματεύσιμων Αμοιβαίων Κεφαλαίων (Δ.Α.Κ.)

Ενότητα 4: Ανακοινώσεις**Ενότητα 5: Ομόλογα Διαπραγματεύσιμα στην Αγορά Αξιών Σταθερού Εισοδήματος**

Ομολογιακά Δάνεια Επιχειρήσεων – Οργανωμένη Αγορά (Μετατρέψιμα)
Ομολογιακά Δάνεια Επιχειρήσεων – Οργανωμένη Αγορά (Μη Μετατρέψιμα)
Ομόλογα Ελληνικού Δημοσίου
Έντοκα Γραμμάτια & Zero Coupon Ομόλογα Ελληνικού Δημοσίου
Ομόλογα Ελληνικού Δημοσίου Διαπραγματεύσιμα με τη Μέθοδο Εκφώνησης - Αντιφώνησης
Ομόλογα Κρατικών Τραπεζών

Ενότητα 6: Πρόσθετα Στοιχεία Ενημέρωσης

Πίνακας Μελών Χρηματιστηρίου Αθηνών και Μελών ΕΤ.ΕΚ.
Πίνακας Μετοχών Υπό Ειδική Διαπραγμάτευση
Γνωστοποιήσεις Συναλλαγών - Κατάλογος Υπόχρεων Προσώπων

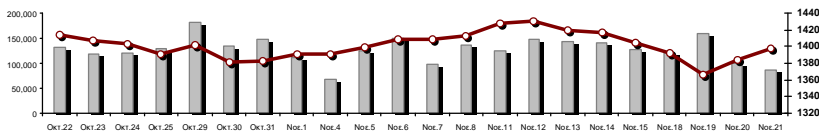
Ενότητα 7: Αναλυτικά Στοιχεία Συναλλαγών Αγοράς Παραγώγων

Συμβόλαια Μελλοντικής Εκπλήρωσης σε Δείκτες
Συμβόλαια Μελλοντικής Εκπλήρωσης σε Μετοχές
Δικαιώματα Προαίρεσης σε Δείκτες
Δικαιώματα Προαίρεσης σε Μετοχές
Στοιχεία Συναλλαγών Προϊόντων Δανεισμού

Παράρτημα Α: Κωδικοί και ονομασίες Κλάδων Οικονομικής Δραστηριότητας του Χρηματιστηρίου Αθηνών

Οι Αγορές Χρεογράφων Παραγώγων Δανεισμού

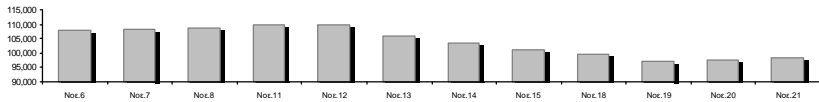
Γενικός Δείκτης Τιμών και Αξία Συναλλαγών Μετοχών και Παραγώγων



■ Αξία Συναλλαγών Χρεογράφων με Πακέτα Μεθόδου 6-1 (χιλ. €) —■ Γενικός Δείκτης Τιμών Χ.Α. | % ημερ μετβλ

Κεφαλαιοποίηση Χ.Α. (εκατ €)**:	98,339.46		Συνολικές Ανοικτές Θέσεις σε Παράγωγα	432,638
Ημερήσια μεταβολή: εκατ. € %	631.29	0.65%	Ανοικτές θέσεις σε ΣΜΕ επί Δεικτών % ημερ μετβλ	5,820 0.00%
Μέση ετήσια Κεφ/ποίηση: εκατ. € % Μετβλ. Μέση προηγ. έτος	98,378.27	22.38%	Ανοικτές θέσεις σε ΣΜΕ επί μετοχών % ημερ μετβλ	425,781 0.00%
Γενικός Δείκτης Τιμών Χ.Α. % ημερ μετβλ	1,397.63	0.94%	Ανοικτές θέσεις σε Δικαιώματα επί Δεικτών % ημερ μετβλ	613 0.00%
Κεφαλαιοποίηση Γενικού Δείκτη (εκατ. €)	90,791.74		Ανοικτές θέσεις σε Δικαιώματα επί μετοχών % ημερ μετβλ	424 0.00%
Ημερήσια μεταβολή (εκατ. €)	862.66			
Αξία Συναλλαγών Χρεογράφων με Πακέτα Μεθόδου 6-1 (χιλ. €)	85,372.61		Πλήθος Συμβολαίων Παραγώγων:	12,272
Ημερήσια μεταβολή: %	-14,028.28	-14.11%	Ημερήσια μεταβολή: τμχ %	-3,772 -23.51%
Μέση Αξία Συν/γών ΥΙD: χιλ. € % Μετβλ Μέση προηγ. έτος	130,615.26	19.21%	Μέσος Όγκος Συμβ. ΥΙD: % Μετβλ Μέσο προηγ. Έτος	35,735 -18.71%
Αξία Συναλλαγών Πακέτων Μεθόδου 6-1 (χιλ. €)	6,608.55		Πλήθος Πράξεων Παραγώγων:	1,102
Αξία Συναλλαγών Πακέτων Μεθόδου 6-2 & 6-3 (χιλ. €)	0.00		Ημερήσια μεταβολή: πλήθος %	-482 -30.43%
Αξία Συναλλαγών Ομολόγων (χιλ.€)	1,084.01		Μέσο Πλήθος Πράξεων ΥΙD: % Μετβλ Μέσο προηγ. Έτος	1,819 -21.96%
Όγκος Συναλλαγών Χρεογράφων με Πακέτα Μεθόδου 6-1 (χιλ. Τμχ)	21,547.02		Συνολικές Ανοικτές Θέσεις σε Δανεισμό	496,082
Ημερήσια μεταβολή: χιλ. τμχ %	1,795.28	9.09%	Ημερήσια μεταβολή: τμχ %	-160,000 -24.39%
Μέσος Όγκος Συν/γών ΥΙD: % Μετβλ Μέσο προηγ. Έτος	28,679.53	-14.70%	Πλήθος Συναλλαγών Δανεισμού (Πολυμερής/Διμερής)	31,128
Όγκος Συναλλαγών Πακέτων Μεθόδου 6-1 (χιλ. Τεμάχια)	1,406.95		Ημερήσια μεταβολή: τμχ %	30,328
Όγκος Συναλλαγών Πακέτων Μεθόδου 6-2 & 6-3 (χιλ. Τεμάχια)	0.00		Πλήθος Πολυμερών Συναλλαγών	10,128
Όγκος Συναλλαγών Ομολόγων	1,100,000		Πλήθος Διμερών Συναλλαγών	21,000
Πλήθος Πράξεων Χρεογράφων με Πακέτα Μεθόδου 6-1	34,461		Πλήθος Πράξεων Δανεισμού:	11
Ημερήσια μεταβολή: πλήθος %	738	2.19%	Ημερήσια μεταβολή: %	8
Μέσο Πλήθος Πράξεων ΥΙD: % Μετβλ Μέσο προηγ. Έτος	36,604	1.05%	Πλήθος Πράξεων Πολυμερών Συναλλαγών	9
Πλήθος πακέτων Μεθόδου 6-1	9		Πλήθος Πράξεων Διμερών Συναλλαγών	2
Πλήθος πακέτων Μεθόδου 6-2 & 6-3	0			
Πλήθος συναλλαγών Ομολόγων	232			

Κεφαλαιοποίηση Χ.Α. (εκατ €)**



Ημερήσια Διακύμανση Γενικού Δείκτη Τιμών Χρηματιστηρίου Αθηνών



—■ Γενικός Δείκτης Τιμών Χ.Α. την 20/11/2024

—■ Ημερήσια Διακύμανση Γενικού Δείκτη Τιμών Χ.Α. την 21/11/2024

Χρηματιστηριακοί Δείκτες

Όνομασία Δείκτη	21/11/2024	20/11/2024	Δ μον.	Δ %	Κατώτερη	Ανώτερη	Κατ.έτους	Ανωτ.έτους	Ετησ. μεταβ.
Γενικός Δείκτης Τιμών Χ.Α.	1,397.63 #	1,384.60	13.03	0.94%	1,380.22	1,399.30	1,293.14	1,505.35	8.08% #
Δείκτης Συνολικής Απόδοσης Γενικού Δείκτη Χ.Α.	2,641.66 #	2,617.03	24.63	0.94%	2,608.75	2,644.82	2,355.44	2,789.06	12.15% #
Δείκτης ATHEX ESG	1,593.33 #	1,578.80	14.53	0.92%	1,571.77	1,595.83	1,471.77	1,722.97	8.26% #
Δείκτης Τιμών Εναλλακτικής Αγοράς Χ.Α.	14,256.03 #	14,000.87	255.16	1.82%	13,933.99	14,291.04	9,352.11	15,435.43	52.44% #
FTSE/Χ.Α. Large Cap	3,392.91 #	3,360.79	32.12	0.96%	3,346.73	3,398.59	3,122.79	3,665.50	8.65% #
FTSE/Χ.Α. Mid Cap	2,223.88 #	2,202.47	21.41	0.97%	2,198.82	2,224.45	2,054.77	2,459.55	-1.20% α
FTSE/Χ.Α. Υψηλής Μερισματικής Απόδοσης	3,835.98 #	3,783.65	52.33	1.38%	3,781.99	3,849.79	3,629.54	4,217.66	1.71% #
FTSE/Χ.Α. Δείκτης Αγοράς	808.93 #	801.57	7.36	0.92%	798.04	810.03	746.82	875.18	8.32% #
FTSE/Χ.Α. Τράπεζες	1,199.86 #	1,190.20	9.66	0.81%	1,177.93	1,201.60	1,057.67	1,354.57	13.02% #
FTSE/ATHEX ΤΕΧΝΟΛΟΓΙΑ & ΤΗΛΕΠΙΚΟΙΝΩΝΙΕΣ	5,438.69 #	5,383.11	55.58	1.03%	5,363.40	5,447.94	4,915.95	5,868.21	7.22% #
FTSE/ATHEX ΧΡΗΜΑΤΟΟΙΚΟΝΟΜΙΚΕΣ ΥΠΗΡΕΣΙΕΣ	5,632.23 #	5,585.12	47.11	0.84%	5,528.45	5,639.58	4,996.31	6,357.41	12.32% #
FTSE/ATHEX ΑΚΙΝΗΤΗΣ ΠΕΡΙΟΥΣΙΑΣ	4,803.46 #	4,741.03	62.43	1.32%	4,722.04	4,809.51	4,507.00	5,120.52	-3.17% α
FTSE/ATHEX ΚΑΤΑΝΑΛΩΤΙΚΑ ΠΡΟΪΟΝΤΑ	4,803.98 #	4,765.71	38.27	0.80%	4,765.71	4,852.08	4,663.68	5,557.48	-4.22% α
FTSE/ATHEX ΒΑΣΙΚΑ ΑΓΑΘΑ	6,583.01 #	6,475.84	107.17	1.65%	6,450.78	6,583.01	5,069.68	6,792.60	29.37% #
FTSE/ATHEX ΒΙΟΜΗΧΑΝΙΕΣ	6,662.27 #	6,525.29	136.98	2.10%	6,514.22	6,687.88	5,044.08	6,784.09	31.11% #
FTSE/ATHEX ΠΡΩΤΕΣ ΎΛΕΣ	4,675.04 #	4,469.88	205.16	4.59%	4,469.88	4,688.73	4,369.10	5,876.05	-4.00% α
FTSE/ATHEX ΕΝΕΡΓΕΙΑ & ΥΠΗΡΕΣΙΕΣ ΚΟΙΝΗΣ ΩΦ	4,698.15 #	4,661.52	36.63	0.79%	4,643.12	4,698.15	4,536.38	5,474.06	-5.80% α
Δείκτης Όλων των Μετοχών Χ.Α.	323.39 #	321.30	2.09	0.65%	323.39	323.39	304.60	367.53	7.08% #
Ελληνικός Δείκτης Mid & Small Cap	1,982.92 #	1,958.08	24.84	1.27%	1,958.08	1,982.92	1,881.89	2,157.15	2.80% #
FTSE/Χ.Α. Large Cap Συνολικής Απόδοσης	5,836.80 #	5,781.54	55.26	0.96%			5,201.70	6,187.73	12.96% #
FTSE/Χ.Α. Mid Cap Συνολικής Απόδοσης	3,045.36 #	3,016.04	29.32	0.97%			2,872.41	3,302.69	0.47% #
MSCI GREECE REBASED	5,247.92 #	5,205.33	42.59	0.82%	5,180.30	5,258.49	4,964.20	5,837.84	5.28% #
Ελληνικός Δείκτης Εταιρικών Ομολόγων	137.82 α	137.83	-0.01	-0.01%			129.54	137.83	6.31% #
Ελληνικός Δείκτης Τιμών Εταιρικών Ομολόγων	93.47 α	93.49	-0.02	-0.02%			90.52	93.53	3.12% #

Σημείωση 1: Το κλείσιμο των Δεικτών FTSE/Μed 100, Ελληνικός Δείκτης Εταιρικών Ομολόγων και, Ελληνικός Δείκτης Τιμών Εταιρικών Ομολόγων αφορούν την συνεδρίαση της 19/11/2024.

Σημείωση 2: Ο Ελληνικός Δείκτης Mid & Small Cap είναι Customized δείκτης υπολογιζόμενος από το Χρηματιστήριο Αθηνών.

Αναλυτικά Στοιχεία Συναλλαγών Αγοράς Χρεογράφων

	Όλα τα Χρεόγραφα	Κύρια Αγορά	Επιτήρηση	Διαπραγματεύσιμα Αμοιβαία Κεφάλαια
Σύνολα	122	116	5	1
Ανοδικές / Καθοδικές / Σταθερές:	57 / 41 / 24	56 / 40 / 20	0 / 1 / 4	1 / 0 / 0
Κεφαλαιοποίηση Χ.Α. (εκατ €) **	98,339.46	98,280.65	58.82	
Μέση Ημερήσια Αξία Συν/γών (χιλ. €)	130,615.26	130,502.13	30.42	231.22
Αξία Συναλλαγών	85,372.61	85,213.63	8.72	150.26
Κύριος Πίνακας:	78,764.07	78,605.08	8.72	150.26
Προσυμφωνημένων Συναλλαγών 6_1_2_3:	6,608.55	6,608.55	0.00	0.00
Πίνακας Εκποιήσεων:	0.00	0.00	0.00	0.00
Πίνακας Ειδικών Όρων:	0.00	0.00	0.00	0.00
Μέσος Ημερήσιος Όγκος Συναλλαγών	28,679,527	28,551,511	139,870	6,686
Όγκος Συναλλαγών	21,547,018	21,503,811	38,746	4,461
Κύριος Πίνακας:	20,140,072	20,096,865	38,746	4,461
Προσυμφωνημένων Συναλλαγών 6_1_2_3:	1,406,946	1,406,946	0	0
Πίνακας Εκποιήσεων:	0	0	0	0
Πίνακας Ειδικών Όρων:	0	0	0	0
Μέσο Ημερήσιο Πλήθος Πράξεων	36,604	36,505	57	43
Αριθμός Πράξεων	34,461	34,419	35	7
Κύριος Πίνακας:	34,452	34,410	35	7
Προσυμφωνημένων Συναλλαγών 6_1_2_3:	9	9	0	0
Πίνακας Εκποιήσεων:	0	0	0	0
Πίνακας Ειδικών Όρων:	0	0	0	0

Στοιχεία Συναλλαγών Κλάδων Χρηματιστηρίου Αθηνών & Χρηματοοικονομικών Προϊόντων (Δ.Α.Κ.)

Κωδικός	Κλάδοι	Ανοδικές / Καθοδικές / Σταθερές	Αριθμός Πράξεων	Όγκος Συναλλαγών	Αξία Συναλλαγών	% στη Συνολική Αξία
12000	- Χρηματοοικονομικά Προϊόντα	1 / 0 / 0	7	4,461	150,264.78	0.18%
3510	- Ακίνητη Περιουσία	6 / 4 / 2	1,271	382,391	1,274,574.45	1.49%
3030	- Ασφάλειες	1 / 0 / 0	12	1,480	6,354.25	0.01%
5020	- Βιομηχανικά Προϊόντα & Υπηρεσίες	6 / 7 / 5	2,364	854,302	4,891,099.18	5.73%
4040	- Εμπόριο	2 / 2 / 2	1,130	178,041	3,132,121.11	3.67%
6010	- Ενέργεια	2 / 1 / 1	1,860	227,227	3,090,432.15	3.62%
4020	- Καταναλωτικά Προϊόντα & Υπηρεσίες	2 / 2 / 1	257	103,260	112,614.63	0.13%
5010	- Κατασκευές & Υλικά Κατασκευών	6 / 5 / 3	4,050	990,214	11,750,602.40	13.76%
4030	- Μέσα Ενημέρωσης	0 / 1 / 0	59	22,000	10,022.30	0.01%
4520	- Προσωπική Φροντίδα, Φάρμακα & Παντοπωλεία	1 / 1 / 0	263	22,942	215,138.87	0.25%
5510	- Πρώτες Ύλες	2 / 6 / 4	1,468	530,606	1,217,005.72	1.43%
4050	- Ταξίδια και Αναψυχή	5 / 0 / 0	2,935	868,298	6,912,552.35	8.10%
1010	- Τεχνολογία	6 / 4 / 0	1,116	252,994	788,497.62	0.92%
1510	- Τηλεπικοινωνίες	1 / 1 / 0	2,072	386,295	5,769,339.48	6.76%
3010	- Τράπεζες	5 / 2 / 1	12,198	15,998,334	37,196,887.01	43.57%
4510	- Τρόφιμα, Ποτά & Καπνοβιομηχανίες	3 / 2 / 2	231	85,991	1,298,519.84	1.52%
2010	- Υγεία	1 / 1 / 1	97	64,501	53,914.52	0.06%
6510	- Υπηρεσίες Κοινής Ωφέλειας	5 / 1 / 0	2,863	543,810	7,365,975.26	8.63%
3020	- Χρηματοοικονομικές Υπηρεσίες	2 / 1 / 2	208	29,871	136,697.65	0.16%

Οι 10 Μετοχές με τη μεγαλύτερη Άνοδο & Πτώση

Κύρια Αγορά

Μετοχές με τη μεγαλύτερη Θετική μεταβολή τιμής	Τιμή κλεισ.	Μεταβ.	Μετοχές με τη μεγαλύτερη Αρνητική μεταβολή τιμής	Τιμή κλεισ.	Μεταβ.
ΕΛΒΑΛΧΑΛΚΟΡ (ΚΟ)	1.8	9.36% #	ΑΤΤΙΚΑ ΒΑΝΚ Α.Τ.Ε. (ΚΟ)	0.59	-20.91% Α
ΤΙΤΑΝ CEMENT (ΚΑ)	37.1	4.36% #	QUALITY & RELIABILITY (ΚΟ)	1.01	-3.26% Α
PERFORMANCE TECHNOLOGIES (ΚΟ)	5.28	4.14% #	CENERGY HOLDINGS (ΚΑ)	8.24	-2.14% Α
ΚΡΙ - ΚΡΙ (ΚΟ)	14.35	3.99% #	ΚΡΙ (ΚΟ)	0.504	-1.95% Α
ΑΤΤΙΚΑ ΣΥΜΜΕΤΟΧΩΝ (ΚΟ)	2.14	3.88% #	ΕΛΤΟΝ (ΚΟ)	1.788	-1.76% Α
ΚΛΟΥΚΙΝΑΣ - ΛΑΠΠΑΣ (ΚΟ)	1.48	3.86% #	ΙΝΤΡΑΚΑΤ (ΚΟ)	4.69	-1.68% Α
ΙΔΕΑΛ ΗΟΛΔΙΝΓΣ (ΚΟ)	5.64	3.49% #	ΑΥΣΤΡΙΑΚΑΡΔ (ΚΑ)	5.37	-1.47% Α
ΝΙΟΗΛΚΟ SA/ΝΥ (ΚΑ)	5.17	3.40% #	ΕΛΛΑΚΤΩΡ (ΚΟ)	1.62	-1.46% Α
ΕΛΛΗΝ. ΧΡΗΜΑΤΙΣΤΗΡΙΑ-Χ.Α. (ΚΟ)	4.31	3.36% #	ΡΕΜΙΑ (ΚΟ)	1.172	-1.18% Α
ΙΝΤΡΑΚΟΜ ΗΟΛΔΙΝΓΣ (ΚΟ)	2.62	3.35% #	ΒΑΝΚ ΟΥ ΚΥΠΡΟΣ (ΚΟ)	4.38	-1.13% Α

Μετοχές με τη μεγαλύτερη Αξία Συναλλαγών	Αξία (χιλ. €)	Μεταβ.	Μετοχές με το μεγαλύτερο Όγκο Συναλλαγών	Όγκος	Μεταβ.
ΕΘΝΙΚΗ ΤΡΑΠΕΖΑ (ΚΟ)	13,514.87	0.29% #	ΑΤΤΙΚΑ ΒΑΝΚ Α.Τ.Ε. (ΚΟ)	4,985,899	-20.91% Α
ΤΙΤΑΝ CEMENT (ΚΑ)	8,533.49	4.36% #	ΑΛΡΗΑ ΥΠΗΡΕΣΙΩΝ ΣΥΜΜ (ΚΟ)	3,783,844	0.48% #
ΠΕΙΡΑΙΩΣ FINANCIAL HOLD (ΚΟ)	7,550.62	0.00% -	ΕΥΡΟΒΑΝΚ ΗΟΛΔΙΝΓΣ (ΚΟ)	3,023,337	2.20% #
ΕΥΡΟΒΑΝΚ ΗΟΛΔΙΝΓΣ (ΚΟ)	6,123.72	2.20% #	ΠΕΙΡΑΙΩΣ FINANCIAL HOLD (ΚΟ)	2,083,205	0.00% -
ΑΛΡΗΑ ΥΠΗΡΕΣΙΩΝ ΣΥΜΜ (ΚΟ)	5,888.91	0.48% #	ΕΘΝΙΚΗ ΤΡΑΠΕΖΑ (ΚΟ)	1,922,644	0.29% #
ΟΠΑΠ (ΚΟ)	5,859.01	1.80% #	ΕΛΒΑΛΧΑΛΚΟΡ (ΚΟ)	428,218	9.36% #
ΟΤΕ (ΚΟ)	5,764.65	0.60% #	ΚΕΝΕΡΓΥ ΗΟΛΔΙΝΓΣ (ΚΑ)	401,617	-2.14% Α
ΜΕΤΛΕΝ ΕΝΕΡΓΥ & ΜΕΤΑΛΣ (ΚΟ)	3,516.48	0.38% #	ΟΤΕ (ΚΟ)	385,463	0.60% #
ΚΕΝΕΡΓΥ ΗΟΛΔΙΝΓΣ (ΚΑ)	3,349.65	-2.14% Α	ΟΠΑΠ (ΚΟ)	383,024	1.80% #
ΚΕΝΕΡΓΥ ΗΟΛΔΙΝΓΣ (ΚΑ)	2,961.56	0.00% -	ΙΝΤΡΑΛΟΤ (ΚΟ)	381,938	0.69% #

Σημείωση: Απεικονίζονται οι Μετοχές που δεν ανήκουν στην Κατηγορία Επιτήρησης και πραγματοποιήσαν κατά τη διάρκεια της συνεδρίασης Αξία Συναλλαγών μεγαλύτερη από 10,000 Ευρώ.

Αναλυτικά Στοιχεία Συναλλαγών Αγοράς Παραγώγων

	Αριθμός Πράξεων	Όγκος	Ανοικτές θέσεις
Σ.Μ.Ε. σε Δείκτες	221	881	5,820
FTSE/X.A. Τράπεζες	1	5	1,598
FTSE/X.A. Large Cap	220	876	4,221
MSCI GREECE REBASED	0	0	1
Σ.Μ.Ε. σε Μετοχές	879	11,383	425,781
ΑΔΜΗΕ ΣΥΜΜΕΤΟΧΩΝ Α.Ε. (ΚΟ)	0	0	25,177
ΑΕΡΟΠΟΡΙΑ ΑΙΓΑΙΟΥ (ΚΟ)	38	87	3,091
ΑΛΡΗΑ ΥΠΗΡΕΣΙΩΝ ΣΥΜΜ (ΚΟ)	140	5,848	151,153
ΔΙΕΘΝΗΣ ΑΕΡΟΛΙΜΕΝΑΣ ΑΘΗΝΩΝ(ΚΟ)	5	16	471
ΑΥΤΟΗΕΛΛΑΣ (ΚΟ)	0	0	128
ΑΒΑΞ Α.Ε. (ΚΟ)	0	0	1,142
BANK OF CYPRUS (ΚΟ)	0	0	0
COCA-COLA HBC AG (ΚΟ)	0	0	115
CENERGY HOLDINGS (ΚΑ)	58	187	5,796
ΕΛΛΑΚΤΩΡ (ΚΟ)	32	141	4,000
ΕΛΒΑΛΧΑΛΚΟΡ (ΚΟ)	49	326	3,872
EUROBANK HOLDINGS (ΚΟ)	66	825	17,335
ΕΥΔΑΠ (ΚΟ)	0	0	4,004
FOURLIS ΣΥΜΜΕΤΟΧΩΝ (ΚΟ)	0	0	988
ΓΕΚ ΤΕΡΝΑ (ΚΟ)	21	95	10,690
ΕΛΛΗΝ. ΧΡΗΜΑΤΙΣΤΗΡΙΑ-Χ.Α. (ΚΟ)	8	14	3,922
HELLENIQ ENERGY (ΚΟ)	31	212	5,073
INTRACOM HOLDINGS (ΚΟ)	24	140	7,051
INTRAKAT (ΚΟ)	0	0	1,870
JUMBO (ΚΟ)	7	23	161
LAMDA DEVELOPMENT(ΚΟ)	12	30	5,750
METLEN ENERGY & METALS (ΚΟ)	15	29	4,691
MIG (ΚΟ)	3	15	101
ΜΟΤΟΡ ΟΪΛ (ΚΟ)	25	105	6,950
ΕΘΝΙΚΗ ΤΡΑΠΕΖΑ (ΚΟ)	41	523	24,959
ΟΠΑΠ (ΚΟ)	11	46	887
ΤΡΑΠΕΖΑ ΟΡΤΙΜΑ BANK (ΚΟ)	0	0	89
ΟΤΕ (ΚΟ)	5	8	2,604
ΟΛΠ (ΚΟ)	1	1	128
ΠΕΙΡΑΙΩΣ FINANCIAL HOLD (ΚΟ)	147	2,024	93,000
ΔΕΗ (ΚΟ)	45	290	18,722
QUEST ΣΥΜΜΕΤΟΧΩΝ (ΚΟ)	2	10	172
ΤΕΡΝΑ ΕΝΕΡΓΕΙΑΚΗ (ΚΟ)	2	30	16,612
ΤΙΤΑΝ CEMENT (ΚΑ)	54	214	342
ΒΙΟΗΑΛCO SA/NV (ΚΑ)	37	144	4,735
Δικαιώματα σε Δείκτες	2	8	613
FTSE/X.A. Large Cap	2	8	613
Δικαιώματα σε Μετοχές	0	0	424
ΑΛΡΗΑ ΥΠΗΡΕΣΙΩΝ ΣΥΜΜ (ΚΟ)	0	0	0
ΕΘΝΙΚΗ ΤΡΑΠΕΖΑ (ΚΟ)	0	0	321
ΟΠΑΠ (ΚΟ)	0	0	91
ΟΤΕ (ΚΟ)	0	0	0
ΠΕΙΡΑΙΩΣ FINANCIAL HOLD (ΚΟ)	0	0	0
ΔΕΗ (ΚΟ)	0	0	12
Συνολική Δραστηριότητα	1,102	12,272	432,638

Σημειώσεις Χρεογράφων

Κωδικός	Κείμενο σημείωσης
()	- Προσαρμοσμένα Μέρισματα λόγω διανομής Δωρεάν μετοχών.
*	- Τελευταία προσαρμοσμένη τιμή κλεισίματος.
[1]	- Καθαρά μερίσματα.
[2]	- Στη στήλη "Ημερ. Αποκοπής τελευταίου δικαιώματος" αναφέρεται η Ημερομηνία εισαγωγής για Νέες Εταιρείες.
[3]	- Η Χρηματιστηριακή αξία αναφέρεται στο σύνολο των μετοχών
[4]	- Η κωδικοποίηση των Κλάδων Οικονομικής Δραστηριότητας του Χ.Α. παρουσιάζονται στο Παράρτημα Α
[5]	- Η Χρηματιστηριακή Αξία αναφέρεται στο σύνολο των κατηγοριών μετοχών (εφόσον έχουν εισαχθεί περισσότερες της μιας κατηγορίες) και δεν αναφέρεται σε επιμέρους κατηγορίες μετοχών μιας εταιρείας.
[6]	- P/E μεγαλύτερο του 100
[7]	- Τελευταία εικόνα του Βιβλίου Εντολών πριν το τέλος της συνεδρίασης
[8]	- Στην Αξία Συναλλαγών των Μετοχών περιλαμβάνονται όλοι οι τύποι Πακέτων
4750	- Μεταφορά στην Κατηγορία Επιτήρησης από 8/4/2011.
5093	- Μεταφορά στην Κατηγορία Επιτήρησης από 8/4/2015.
5141	- Μεταφορά στην Κατηγορία Επιτήρησης από 10/05/2017.
5160	- Μεταφορά στην Κατηγορία Επιτήρησης από 15/04/2016.
5165	- Μεταφορά στην Κατηγορία Επιτήρησης από 15/02/2018.
5193	- Μεταφορά στην κατηγορία Επιτήρησης από 25/10/2018.
5197	- Μεταφορά στην κατηγορία Επιτήρησης από 07/11/2018.
5232	- Μεταφορά στην Κατηγορία Επιτήρησης από 08/04/2011.
5233	- Αναστολή διαπραγμάτευσης από 13/05/2020.
5248	- Μεταφορά στην κατηγορία Επιτήρησης από 06/09/2011.
5253	- Μεταφορά στην Επιτήρηση από 14/5/2021.
5275	- Μεταφορά στη Κατηγορία Επιτήρησης από 09/07/2020.

Στοιχεία Συναλλαγών Πακέτων

Χρεόγραφο	Όγκος πακέτου	Τιμή πακέτου	Αξία πακέτου	Ωρα έγκρισης	Σημείωση
ΤΙΤΑΝ CEMENT (ΚΑ)	49,546	36.05	1,786,133.30	12:23:49	20
ΕΘΝΙΚΗ ΤΡΑΠΕΖΑ (ΚΟ)	111,000	7.04	781,218.00	13:00:06	20
ΚΡΙ - ΚΡΙ (ΚΟ)	11,400	13.80	157,320.00	14:03:52	20
ΑΛΡΗΑ ΥΠΗΡΕΣΙΩΝ ΣΥΜΜ (ΚΟ)	750,000	1.55	1,165,875.00	15:21:54	20
ΕΘΝΙΚΗ ΤΡΑΠΕΖΑ (ΚΟ)	200,000	7.03	1,406,000.00	16:04:10	20
ΕΥΡΩΣΥΜΒΟΥΛΟΙ (ΚΟ)	150,000	1.12	168,000.00	16:04:28	20
BANK OF CYPRUS (ΚΟ)	100,000	4.40	440,000.00	16:32:19	20
COCA-COLA HBC AG (ΚΟ)	10,000	33.10	331,000.00	16:39:19	20
ΟΤΕ (ΚΟ)	25,000	14.92	373,000.00	16:48:23	20

Σημειώσεις πακέτων

- 9 - Μέθοδος 6-1 / Ειδική Χρέωση
10 - Μέθοδος 6-1 / Ειδική Χρέωση, Αυθημερόν Διακανονισμός
14 - Μέθοδος 6-3 / Πακέτο Αποκατάστασης, Ατελής αγορά και Πώληση
18 - Μέθοδος 6-2 / SPOT 1
19 - Μέθοδος 6-2 / SPOT 2
20 - Μέθοδος 6-1 και Μέθοδος 6-1 Αυθημερόν Διακανονισμός
21 - Άλλη Προσυμφωνημένη

Στοιχεία Συναλλαγών Δικαιωμάτων

Ημερ. αποκοπής	Έναρξη εξάσκησης	Λήξη εξάσκησης	Λήξη διαπραγμάτευσης	Δικαιώματα	Κατωτ Τιμή	Ανωτ Τιμή	Τιμή κλεισ.	Τελευταία ζήτηση	Τελευταία προσφορά	Όγκος	Πράξεις	Αξία Συναλλαγών
----------------	------------------	----------------	----------------------	------------	------------	-----------	-------------	------------------	--------------------	-------	---------	-----------------

Δεν υπάρχουν Συναλλαγές Δικαιωμάτων.

Στοιχεία Συναλλαγών Εκποιήσεων

Χρεόγραφα	Τύπος Χρεογράφου	Όγκος Συναλλαγών	Αριθμός Πράξεων	Αξία Συναλλαγών	Σημείωση
-----------	------------------	------------------	-----------------	-----------------	----------

Δεν πραγματοποιήθηκαν Εκποιήσεις Μετοχών.

Σημειώσεις Εκποιήσεων

- Δημόσιος Ανοικτός Πλειστηριασμός
- Εκποίηση Ενσώματων Ονομαστικών Μετοχών
- Εκποίηση Αδιάθετων Κλασματικών Υπολοίπων

Στοιχεία Ενεργητικού Διαπραγματεύσιμων Αμοιβαίων Κεφαλαίων (Δ.Α.Κ.)

	Ημερομηνία συναλλαγών	Δημιουργία / Εξαγορά	Αριθ. Μερ. (T-1)	Νέα Μερ. (T-1)	Εξαγορασθ. Μερ. (T-1)	Μερίδια (T) [1]	Αξία Ενεργητικού [2]	Καθαρή Τιμή	Μέρισμα /Μερίδιο	Ημερ. Αποκοπής
ALPHA ETF FTSE Athex Large Cap	21/11/2024	5,000	971,502	---	---	971,502	32,647,780.00	33.6055	1.35	01/07/2024

Σημειώσεις Δ.Α.Κ.

[1] - Αριθμ. μεριδίων (T) = Αριθμ. μεριδίων (T-1) + Νεοεκδοθέντα μερίδια (T-1) - Εξαγορασθέντα μερίδια (T-1)

[2] - Περιλαμβάνονται και τα μερίδια που δημιουργήθηκαν / εξαγοράστηκαν την ημέρα T-1.

Περιγραφή	Στοιχεία
Όνομασία Δ.Α.Κ.	ALPHA ETF FTSE Athex Large Cap
Σύμβολο Δ.Α.Κ. (GR)	ΑΔΑΚ
Σύμβολο Δ.Α.Κ. (EN)	AETF
ISIN Δ.Α.Κ.	GRF000153004
Κατηγορία Διαπραγμάτευσης	Διαπραγματεύσιμα Αμοιβαία Κεφάλαια (Δ.Α.Κ.)
Τύπος Δ.Α.Κ.	Μετοχών
Τρόπος διαχείρισης	Παθητικός
Επενδυτική Στρατηγική	Σκοπός της επενδυτικής πολιτικής του Αμοιβαίου Κεφαλαίου είναι η αναπαραγωγή της αποδόσεως του Δείκτη FTSE/X.A. Large Cap του Χρηματιστηρίου Αθηνών σε όρους Ευρώ, ακολουθώντας πλήρως και πανομοιότυπες τη σύνθεση του υποκείμενου Δείκτη.
Εκδότης	ΑΛΦΑ ASSET MANAGEMENT Α.Ε.Δ.Α.Κ.
Εταιρεία Διαχείρισης	ΑΛΦΑ ASSET MANAGEMENT Α.Ε.Δ.Α.Κ.
Ειδικοί Διαπραγματευτές	ΑΛΦΑ FINANCE Α.Χ.Ε.Π.Ε.Υ., ΕΘΝΙΚΗ ΧΡΗΜΑΤΙΣΤΗΡΙΑΚΗ Α.Χ.Ε.Π.Ε.Υ.
Θεματοφύλακας	ΑΛΦΑ ΤΡΑΠΕΖΑ Α.Ε.
Σύμβολο Δείκτη (GR)	FTSE
Σύμβολο Δείκτη (EN)	FTSE
Όνομασία Δείκτη	FTSE/X.A. Large Cap
ISIN Δείκτη	GRI99201A006
Κλάσμα Δείκτη [1]	1/100
Αρχική Τιμή Μεριδίου	21.76
Συνολικός Αριθμός Μεριδίων [2]	971,502
Ημερομηνία πρώτης Έκδοσης	14/01/2008
Ημερομηνία έναρξης Διαπραγμάτευσης	24/01/2008
Νόμισμα Διαπραγμάτευσης	ΕΥΡΩ
Νόμισμα Ενεργητικού	ΕΥΡΩ
Αρχική Αξία Ενεργητικού [3]	3,000,000.00
Αριθμ. Μεριδίων για Δημιουργία-Εξαγορά [4]	5,000
Αμοιβή Διαχείρισης	0.375

Σημειώσεις Δ.Α.Κ.

[1] - Το κλάσμα της τιμής του δείκτη που αποτελεί η τιμή της πρώτης έκδοσης

[2] - Ο αριθμός μεριδίων που διαπραγματεύθηκαν στο Χρηματιστήριο την ημέρα T


[3] - Η αξία του ενεργητικού κατά την έκδοση

[4] - Ο αριθμός μεριδίων που απαιτείται κατά τη διαδικασία δημιουργίας εξαγοράς

21/11/2024

Ανακοινώσεις

Η.Δ.Τ.



ΑΝΑΚΟΙΝΩΣΕΙΣ

ΕΤΑΙΡΙΚΑ ΓΕΓΟΝΟΤΑ

ΕΚΠΟΙΗΣΕΙΣ

COSTAMARE PARTICIPATIONS PLC

Παύει η διαπραγμάτευση των ομολογιών της εταιρίας «COSTAMARE PARTICIPATIONS PLC» (GRC5211214B5) στο Χρηματιστήριο Αθηνών.

ΓΝΩΣΤΟΠΟΙΗΣΕΙΣ ΕΤΑΙΡΕΙΩΝ

From: AUSTRIACARD HOLDINGS AG
Posted At: 20 November 2024 16:46
Conversation: ΓΝΩΣΤΟΠΟΙΗΣΗ ΣΥΝΑΛΛΑΓΩΝ ΔΙΕΥΘΥΝΤΙΚΟΥ ΣΤΕΛΕΧΟΥΣ
Posted To: DOLAnnouncements2

Subject: ΓΝΩΣΤΟΠΟΙΗΣΗ ΣΥΝΑΛΛΑΓΩΝ ΔΙΕΥΘΥΝΤΙΚΟΥ ΣΤΕΛΕΧΟΥΣ

Παρακαλώ δείτε τη συνημμένη Ανακοίνωση

[ΓΝΩΣΤΟΠΟΙΗΣΗ ΣΥΝΑΛΛΑΓΩΝ ΔΙΕΥΘΥΝΤΙΚΟΥ ΣΤΕΛΕΧΟΥΣ](#)
[DD-Meldeformular_NL_20241119_EN](#)

From: ΓΡ. ΣΑΡΑΝΤΗΣ Α.Β.Ε.Ε.
Posted At: 20 November 2024 17:06
Conversation: ΑΝΑΚΟΙΝΩΣΗ ΡΥΘΜΙΖΟΜΕΝΗΣ ΠΛΗΡΟΦΟΡΙΑΣ:
Γνωστοποίηση συναλλαγών
Posted To: DOLAnnouncements2
Subject: ΑΝΑΚΟΙΝΩΣΗ ΡΥΘΜΙΖΟΜΕΝΗΣ ΠΛΗΡΟΦΟΡΙΑΣ:
Γνωστοποίηση συναλλαγών

Αθήνα, 20 Νοεμβρίου 2024

Ανακοίνωση Ρυθμιζόμενης Πληροφορίας

Γνωστοποίηση Συναλλαγών

Η εταιρεία ΓΡ. ΣΑΡΑΝΤΗΣ Α.Β.Ε.Ε., σύμφωνα με το Ν.3556/2007 και τις διατάξεις του Κανονισμού (ΕΕ) 596/2014 του Ευρωπαϊκού Κοινοβουλίου και του Συμβουλίου, ανακοινώνει ότι ο κ. Κυριάκος Σαράντης, Πρόεδρος του Διοικητικού Συμβουλίου του Ομίλου και Εκτελεστικό Μέλος Δ.Σ., προέβη την 15η Νοεμβρίου 2024 σε αγορά συνολικά 2.903 κοινών ονομαστικών μετοχών στη μέση τιμή των 10,43 ευρώ ανά μετοχή, καθώς και την 18η Νοεμβρίου 2024 σε αγορά συνολικά 31.194 κοινών ονομαστικών μετοχών στη μέση τιμή των 10,10 ευρώ ανά μετοχή.

[Ανακοίνωση ρυθμιζόμενης πληροφορίας: Γνωστοποίηση Συναλλαγών](#)

From: QUEST ΣΥΜΜΕΤΟΧΩΝ Α.Ε.
Posted At: 20 November 2024 17:36
Conversation: ΟΙΚΟΝΟΜΙΚΑ ΑΠΟΤΕΛΕΣΜΑΤΑ ΕΝΝΕΑΜΗΝΟΥ 2024
Posted To: DOLAnnouncements2

Subject: ΟΙΚΟΝΟΜΙΚΑ ΑΠΟΤΕΛΕΣΜΑΤΑ ΕΝΝΕΑΜΗΝΟΥ 2024

Ως συνημμένο αρχείο.

[ΟΙΚΟΝΟΜΙΚΑ ΑΠΟΤΕΛΕΣΜΑΤΑ ΕΝΝΕΑΜΗΝΟΥ
2024](#)

From: Ο.Π.Α.Π. ΑΕ
Posted At: 20 November 2024 17:40
Conversation: Οικονομικά Αποτελέσματα Q3 2024 - Ενδιάμεσες Καταστάσεις Πληροφόρησης
Posted To: DOLAnnouncements2
Subject: Οικονομικά Αποτελέσματα Q3 2024 - Ενδιάμεσες Καταστάσεις Πληροφόρησης

Επισυνάπτονται οι Καταστάσεις.

[Οικονομικές Καταστάσεις Γ&αρος; Τριμήνου 2024](#)

From: Ο.Π.Α.Π. ΑΕ
Posted At: 20 November 2024 17:45
Conversation: Οικονομικά Αποτελέσματα Q3 2024 - Δελτίο Τύπου
Posted To: DOLAnnouncements2

Subject: Οικονομικά Αποτελέσματα Q3 2024 - Δελτίο Τύπου

Επισυνάπτεται το Δελτίο
Τύπου.

[Δελτίο Τύπου](#)

From: ΒΙΣ Α.Ε.

Posted At: 20 November 2024 18:32

Conversation: Ανακοίνωση ημερήσιας απόκτησης μετοχών της υπό εξαγορά Εταιρείας μέχρι την λήξη της περιόδου αποδοχής (κατά άρθ. 24 § 2 Ν 3461/2006)

Posted To: DOLAnnouncements2

Subject: Ανακοίνωση ημερήσιας απόκτησης μετοχών της υπό εξαγορά Εταιρείας μέχρι την λήξη της περιόδου αποδοχής (κατά άρθ. 24 § 2 Ν 3461/2006)

Ανακοίνωση

ημερήσιας απόκτησης μετοχών της υπό εξαγορά Εταιρείας μέχρι την λήξη της περιόδου αποδοχής (κατά άρθ. 24 § 2 Ν 3461/2006)

Η εταιρεία με την επωνυμία «Hellenic Quality Foods Ανώνυμος Εταιρία Τροφίμων» (στο εξής ο «Προτείνων» ή «HQF»), η οποία είναι ο βασικός μέτοχος κατά ποσοστό 91,31 % της ελληνικής ανώνυμης εταιρείας με την επωνυμία «ΒΙΣ Βιομηχανία Συσκευασιών Ανώνυμη Εταιρία» (στο εξής η «Υπό Εξαγορά Εταιρεία») ξεκίνησε στις 12.11.2024 τη διαδικασία προαιρετικής δημόσιας πρότασης (στο εξής η «Δημόσια Πρόταση»), σύμφωνα με το Ν 3461/2006, όπως ισχύει σήμερα (στο εξής ο «Νόμος»), προς όλους τους κατόχους (στο εξής οι «Μέτοχοι») κοινών ονομαστικών, άυλων, μετά ψήφου, μετοχών (στο εξής οι «Μετοχές») της Υπό Εξαγορά Εταιρείας, για την απόκτηση του συνόλου των Μετοχών τους, ενημερώνοντας αυθημερόν την Επιτροπή Κεφαλαιαγοράς (στο εξής η «Ε.Κ.») και το Διοικητικό Συμβούλιο της Υπό Εξαγορά Εταιρείας και υποβάλλοντας τους ταυτόχρονα σχέδιο του πληροφοριακού δελτίου, σύμφωνα με το άρθρο 10 § του Νόμου (στο εξής το «Πληροφοριακό Δελτίο»), καθώς και την έκθεση αποτίμησης των κινητών αξιών, που αποτελούν αντικείμενο της Δημόσιας Πρότασης, όπως προβλέπεται στο άρθρο 9 § 6 του Νόμου.

Ταυτόχρονα η Υπό Εξαγορά Εταιρεία ανακοίνωσε την υποβολή του εν λόγω σχεδίου του Πληροφοριακού Δελτίου, σύμφωνα με το άρθ. 16 § 1 του Νόμου, στην οποία, μεταξύ των άλλων, δήλωσε ότι όλες οι αποκτήσεις Μετοχών από την κατά τα άνω δημοσιοποίηση της Δημόσιας Πρότασης, σύμφωνα με το άρθ. 10 του Νόμου (12.11.2024), και μέχρι την λήξη της περιόδου αποδοχής (όπως θα ορισθεί μετά την έγκριση του περιεχόμενου του Πληροφοριακού Δελτίου, από την Ε.Κ.) θα δηλώνονται

και θα δημοσιεύονται σύμφωνα με το άρθρο 24 § 2 του Νόμου, καθώς και τις διατάξεις του Ν 3556/2007 και του Κανονισμού (ΕΕ) αριθ. 596/2014 (MAR), όπου απαιτείται.

Στο παραπάνω πλαίσιο η Υπό Εξαγορά Εταιρεία ανακοινώνει, ότι στις 20/11/2024 ο Προτείνων (HQF) απέκτησε πλήθος 27.650 Μετοχών τής Υπό Εξαγορά Εταιρείας με τιμή απόκτησης 0,144 €/μτχ και, άρα, η συνολική αξία συναλλαγής ανήλθε σε (27.650 μτχ X 0,144 ευρώ/μτχ =) 3.891,60 ευρώ, και έτσι το ποσοστό συμμετοχής του στο μετοχικό κεφάλαιο της Υπό Εξαγορά Εταιρείας ανήλθε από 96,19% σε 96,24%.

Μαγούλα 20/11/2024

Για την Υπό Εξαγορά Εταιρεία

Χρήστος Σαμιωτάκης

Υπεύθυνος Εταιρικών Ανακοινώσεων

From: ΕΛΒΑΛΧΑΛΚΟΡ Ε.Β. ΧΑΛΚΟΥ & ΑΛΟΥΜΙΝΙΟΥ Α.Ε.
Posted At: 20 November 2024 18:33
Conversation: ΑΝΑΚΟΙΝΩΣΗ ΓΙΑ ΒΑΣΙΚΑ ΟΙΚΟΝΟΜΙΚΑ ΜΕΓΕΘΗ Γ'
ΤΡΙΜΗΝΟΥ 2024
Posted To: DOLAnnouncements2
Subject: ΑΝΑΚΟΙΝΩΣΗ ΓΙΑ ΒΑΣΙΚΑ ΟΙΚΟΝΟΜΙΚΑ ΜΕΓΕΘΗ Γ'
ΤΡΙΜΗΝΟΥ 2024

Παρακαλώ δείτε συνημμένα την ανακοίνωση.

[ΑΝΑΚΟΙΝΩΣΗ ΓΙΑ ΒΑΣΙΚΑ ΟΙΚΟΝΟΜΙΚΑ ΜΕΓΕΘΗ Γ'
ΤΡΙΜΗΝΟΥ](#)

From: VIOHALCO SA/NV

Posted At: 20 November 2024 19:17

Conversation: Δημοσίευση βασικών οικονομικών μεγεθών εννεαμήνου 2024 της ElvalHalcor, θυγατρικής της Viohalco, στο Χρηματιστήριο Αθηνών

Posted To: DOLAnnouncements2

Subject: Δημοσίευση βασικών οικονομικών μεγεθών εννεαμήνου 2024 της ElvalHalcor, θυγατρικής της Viohalco, στο Χρηματιστήριο Αθηνών

Δείτε την ανακοίνωση.

[Δημοσίευση βασικών οικονομικών μεγεθών εννεαμήνου 2024 της ElvalHalcor, θυγατρικής της Viohalco, στο Χρηματιστήριο Αθηνών](#)

From: ΓΡ. ΣΑΡΑΝΤΗΣ Α.Β.Ε.Ε.
Posted At: 21 November 2024 08:37
Conversation: Αγορά Ιδίων Μετοχών
Posted To: DOLAnnouncements2

Subject: Αγορά Ιδίων Μετοχών

Αθήνα, 21 Νοεμβρίου 2024

Ανακοίνωση Αγοράς Ιδίων Μετοχών

Η εταιρεία ΓΡ. ΣΑΡΑΝΤΗΣ Α.Β.Ε.Ε. ανακοινώνει ότι, κατ' εφαρμογή της από 23.04.2024 σχετικής απόφασης της Τακτικής Γενικής Συνέλευσης των Μετόχων της, προέβη την 20^η Νοεμβρίου 2024 σε αγορά 10.300 ιδίων μετοχών με μέση τιμή κτήσης 10,60 ευρώ ανά μετοχή και συνολική αξία συναλλαγής 109.132,70 ευρώ.

Μετά και την προαναφερόμενη αγορά, η εταιρεία κατέχει συνολικά 2.823.668 ίδιες μετοχές, ήτοι ποσοστό 4,22% του συνόλου των μετοχών της εταιρείας.

Η ανακοίνωση εκδίδεται σύμφωνα με το άρθρο 49 του Ν. 4548/2018 και κατ' εφαρμογή του υπ' αριθμ. 596/2014 Κανονισμού του Ευρωπαϊκού Κοινοβουλίου και Συμβουλίου και του κατ' εξουσιοδότηση Κανονισμού (ΕΕ) 2016/1052.

[Αγορά Ιδίων Μετοχών](#)

From: IDEAL HOLDINGS A.E.
Posted At: 21 November 2024 09:04
Conversation: Βασικά Οικονομικά Μεγέθη Εννεαμήνου 2024
Posted To: DOLAnnouncements2

Subject: Βασικά Οικονομικά Μεγέθη Εννεαμήνου 2024

Παρακαλώ δείτε ακολούθως τα Βασικά Οικονομικά Μεγέθη του Εννεαμήνου 2024

[Ανακοίνωση Βασικών Οικονομικών Μεγεθών Εννεαμήνου 2024](#)

From: ΜΟΤΟΡ ΟΪΛ Α.Ε.
Posted At: 21 November 2024 09:05
Conversation: Ρυθμιζόμενη Πληροφορία: Αγορές Ιδίων Μετοχών
(Απόφαση ΕΓΣ 11/10/2023)
Posted To: DOLAnnouncements2
Subject: Ρυθμιζόμενη Πληροφορία: Αγορές Ιδίων Μετοχών
(Απόφαση ΕΓΣ 11/10/2023)

Η ΜΟΤΟΡ ΟΙΛ (ΕΛΛΑΣ) ΔΙΥΛΙΣΤΗΡΙΑ ΚΟΡΙΝΘΟΥ Α.Ε. ανακοινώνει ότι στις 20 Νοεμβρίου 2024 προέβη σε αγορά 7.275 μετοχών της Εταιρείας συνολικής αξίας Ευρώ 139.813,24 (μέση τιμή κτήσης: Ευρώ 19,218 ανά μετοχή).

Ο συνολικός αριθμός ιδίων μετοχών που κατέχει η Εταιρεία ανέρχεται σε 3.149.710 που αντιστοιχεί σε ποσοστό 2,84% του μετοχικού της κεφαλαίου. Η μέση τιμή κτήσης των ιδίων μετοχών ανέρχεται σε Ευρώ 19,286 ανά μετοχή.

Μαρούσι, 21 Νοεμβρίου 2024

Το Διοικητικό Συμβούλιο

From: BANK OF CYPRUS HOLDINGS PLC

Posted At: 21 November 2024 09:11

Conversation: Συναλλαγές Ιδίων Μετοχών

Posted To: DOLAnnouncements2

Subject: Συναλλαγές Ιδίων Μετοχών

Δείτε την
ανακοίνωση.

[Ανακοίνωση](#)

From: IDEAL HOLDINGS A.E.
Posted At: 21 November 2024 09:29
Conversation: Ανακοίνωση για ενημέρωση αναλυτών
Posted To: DOLAnnouncements2

Subject: Ανακοίνωση για ενημέρωση αναλυτών

Η εταιρεία «IDEAL HOLDINGS A.E.», σε συνέχεια της από 15.01.2024 Ανακοίνωσης του Οικονομικού Ημερολογίου 2024 και της από 21.11.2024 ανακοίνωσης των Βασικών Οικονομικών Μεγεθών του Εννεαμήνου 2024, ενημερώνει ότι δεν θα διεξαχθεί ενημέρωση των αναλυτών.

Για περισσότερες πληροφορίες, παρακαλούμε επικοινωνήστε με τις κ.κ. Κατερίνα Ψηφή 210 51 93 977, Λυδία Πιστιόλα 215 215 9610.

From: ΠΛΑΣΤΙΚΑ ΘΡΑΚΗΣ ΕΤΑΙΡΙΑ ΣΥΜΜΕΤΟΧΩΝ Α.Ε.Ε.
Posted At: 21 November 2024 09:47
Conversation: Γνωστοποίηση Απόφασης Διανομής Προσωρινού
Μερίσματος Χρήσεως 2024
Posted To: DOLAnnouncements2
Subject: Γνωστοποίηση Απόφασης Διανομής Προσωρινού
Μερίσματος Χρήσεως 2024

**Γνωστοποίηση Απόφασης Διανομής Προσωρινού Μερίσματος Χρήσεως
2024**

[Γνωστοποίηση Απόφασης Διανομής Προσωρινού Μερίσματος Χρήσεως
2024](#)

From: JUMBO A.E.E.
Posted At: 21 November 2024 09:49
Conversation: Ανακοίνωση Αγοράς Ιδίων Μετοχών
Posted To: DOLAnnouncements2

Subject: Ανακοίνωση Αγοράς Ιδίων Μετοχών

Αθήνα – 21 Νοεμβρίου 2024 – Η εταιρία JUMBO AEE (Bloomberg: BELA GA – Reuters: BABr.AT -ISIN: GRS282183003), ανακοινώνει ότι, σύμφωνα με το άρθρο 49 του Ν. 4548/2018 και κατ' εφαρμογή της απόφασης της Έκτακτης Γενικής Συνέλευσης των μετόχων της 26.9.2024 και της απόφασης του Διοικητικού Συμβουλίου της 30.09.2024 προέβη την 20.11.2024, σε αγορά 31.000 ιδίων μετοχών με μέση τιμή κτήσης EUR 24,2735 ανά μετοχή, συνολικής αξίας EUR 752.477,56.

Μετά και την προαναφερόμενη αγορά, η Εταιρεία κατέχει 437.857 ίδιες μετοχές, ποσοστό 0,32% του συνόλου των μετοχών της Εταιρείας.

Η παρούσα Ανακοίνωση εκδίδεται σύμφωνα με τον Κανονισμό (ΕΕ) αριθ. 596/2014 του Ευρωπαϊκού Κοινοβουλίου και του Συμβουλίου της 16ης Απριλίου 2014 και τον κατ' εξουσιοδότηση Κανονισμό (ΕΕ) 2016/1052 της Επιτροπής της 8ης Μαρτίου 2016.

From: LAMDA DEVELOPMENT A.E.

Posted At: 21 November 2024 09:50

Conversation: Αγορά ιδίων μετοχών

Posted To: DOLAnnouncements2

Subject: Αγορά ιδίων μετοχών

Αγορά ιδίων
μετοχών

[Αγορά ιδίων
μετοχών](#)

From: PREMIA Α.Ε.Ε.Α.Π.
Posted At: 21 November 2024 09:52
Conversation: ΑΠΟΚΤΗΣΗ ΙΔΙΩΝ ΜΕΤΟΧΩΝ
Posted To: DOLAnnouncements2

Subject: ΑΠΟΚΤΗΣΗ ΙΔΙΩΝ ΜΕΤΟΧΩΝ

Δείτε το συνημμένο

[ΑΠΟΚΤΗΣΗ ΙΔΙΩΝ ΜΕΤΟΧΩΝ](#)

From: ΑΕΡΟΠΟΡΙΑ ΑΙΓΑΙΟΥ Α.Ε.
Posted At: 21 November 2024 09:53
Conversation: Αγορά Ιδίων Μετοχών
Posted To: DOLAnnouncements2

Subject: Αγορά Ιδίων Μετοχών

Αγορά **Ιδίων**
Μετοχών

[Αγορά](#) [Ιδίων](#)
[Μετοχών](#)

From: ABAΞ A.E.
Posted At: 21 November 2024 10:03
Conversation: Ανακοίνωση Ρυθμιζόμενης Πληροφορίας
Posted To: DOLAnnouncements2

Subject: Ανακοίνωση Ρυθμιζόμενης Πληροφορίας

Συνημμένο αρχείο pdf.

[Ανακοίνωση Ρυθμιζόμενης Πληροφορίας](#)

From: ΠΛΑΣΤΙΚΑ ΘΡΑΚΗΣ ΕΤΑΙΡΙΑ ΣΥΜΜΕΤΟΧΩΝ Α.Ε.Ε.
Posted At: 21 November 2024 10:09
Conversation: Ημερομηνία Δημοσίευσης Οικονομικών Αποτελεσμάτων
Εννεαμήνου 2024
Posted To: DOLAnnouncements2
Subject: Ημερομηνία Δημοσίευσης Οικονομικών Αποτελεσμάτων
Εννεαμήνου 2024

Πλαστικά Θράκης Εταιρεία Συμμετοχών Α.Ε.Ε.

21.11.2024

Η εταιρεία **Πλαστικά Θράκης Εταιρεία Συμμετοχών Α.Ε.Ε.**, ενημερώνει το επενδυτικό κοινό ότι οι ενδιάμεσες Οικονομικές Καταστάσεις του Εννεαμήνου 2024, καθώς επίσης και το σχετικό Δελτίο Τύπου θα δημοσιευθούν τη Δευτέρα, **25 Νοεμβρίου 2024**, πριν την έναρξη της συνεδρίασης του Χρηματιστηρίου Αθηνών και θα είναι διαθέσιμα στην ιστοσελίδα της Εταιρείας (www.thracegroup.gr), καθώς και στην ιστοσελίδα του Χρηματιστηρίου Αθηνών (www.athexgroup.gr).

[Ημερομηνία Δημοσίευσης Οικονομικών Αποτελεσμάτων Εννεαμήνου 2024](#)

From: ΔΕΗ Α.Ε.
Posted At: 21 November 2024 10:10
Conversation: Όμιλος ΔΕΗ: Ολοκληρώθηκε η εξαγορά 629MW ΑΠΕ από την Enrgo Group στη Ρουμανία
Posted To: DOLAnnouncements2
Subject: Όμιλος ΔΕΗ: Ολοκληρώθηκε η εξαγορά 629MW ΑΠΕ από την Enrgo Group στη Ρουμανία

Δείτε το Δελτίο
Τύπου

[Δελτίο Τύπου](#)

From: INTPALOT A.E.
Posted At: 21 November 2024 10:10
Conversation: Ανακοίνωση ρυθμιζόμενης πληροφορίας του Ν. 3556/2007:
Γνωστοποίηση συναλλαγών
Posted To: DOLAnnouncements2
Subject: Ανακοίνωση ρυθμιζόμενης πληροφορίας του Ν. 3556/2007:
Γνωστοποίηση συναλλαγών

Δείτε την
Ανακοίνωση

[Ανακοίνωση](#)

From: FOURLIS A.E ΣΥΜΜΕΤΟΧΩΝ
Posted At: 21 November 2024 10:25
Conversation: Ανακοίνωση Αγοράς Ιδίων Μετοχών
Posted To: DOLAnnouncements2

Subject: Ανακοίνωση Αγοράς Ιδίων Μετοχών

Παρακαλώ δείτε το συνημμένο.

[Ανακοίνωση Αγοράς Ιδίων
Μετοχών](#)

From: AS COMPANY A.E.
Posted At: 21 November 2024 10:27
Conversation: ΑΝΑΚΟΙΝΩΣΗ ΑΓΟΡΑΣ ΙΔΙΩΝ ΜΕΤΟΧΩΝ
Posted To: DOLAnnouncements2

Subject: ΑΝΑΚΟΙΝΩΣΗ ΑΓΟΡΑΣ ΙΔΙΩΝ ΜΕΤΟΧΩΝ

Παρακαλούμε δείτε τη συνημμένη ανακοίνωση σχετικά με την αγορά ιδίων μετοχών.

[ΑΝΑΚΟΙΝΩΣΗ ΑΓΟΡΑΣ ΙΔΙΩΝ ΜΕΤΟΧΩΝ](#)

From: ΔΟΜΙΚΗ ΚΡΗΤΗΣ Α.Ε.
Posted At: 21 November 2024 12:52
Conversation: ΑΝΑΚΟΙΝΩΣΗ ΡΥΘΜΙΖΟΜΕΝΗΣ ΠΛΗΡΟΦΟΡΙΑΣ ΤΟΥ Ν. 3556/2007: Γνωστοποίηση συναλλαγών
Posted To: DOLAnnouncements2
Subject: ΑΝΑΚΟΙΝΩΣΗ ΡΥΘΜΙΖΟΜΕΝΗΣ ΠΛΗΡΟΦΟΡΙΑΣ ΤΟΥ Ν. 3556/2007: Γνωστοποίηση συναλλαγών

Η εταιρία ΔΟΜΙΚΗ ΚΡΗΤΗΣ Α.Ε. ανακοινώνει με βάση το Ν. 3556/2007 και το άρθρο 19 του Κανονισμού (ΕΕ) αριθ. 596/2014 μετά από σχετική γνωστοποίηση που έλαβε από τον κ. Αθανάσιο Κούτρα, Υπεύθυνο Κανονιστικής Συμμόρφωσης της Εταιρίας (Υπόχρεο Πρόσωπο με βάση το άρθρο 13 του Ν. 3340/2005), ότι προέβη την 20/11/2024 σε αγορά 1.000 κοινών ονομαστικών μετοχών, συνολικής καθαρής αξίας 2.759,50 Ευρώ.

[Ανακοίνωση ρυθμιζόμενης πληροφορίας 21112024 ΑΘΑΝΑΣΙΟΣ ΚΟΥΤΡΑΣ](#)

From: LOULIS FOOD INGREDIENTS A.E.

Posted At: 21 November 2024 12:52

Conversation: ΑΝΑΚΟΙΝΩΣΗ ΡΥΘΜΙΖΟΜΕΝΗΣ ΠΛΗΡΟΦΟΡΙΑΣ ΤΟΥ Ν. 3556/2007: Γνωστοποίηση συναλλαγών

Posted To: DOLAnnouncements2

Subject: ΑΝΑΚΟΙΝΩΣΗ ΡΥΘΜΙΖΟΜΕΝΗΣ ΠΛΗΡΟΦΟΡΙΑΣ ΤΟΥ Ν. 3556/2007: Γνωστοποίηση συναλλαγών

Η εταιρεία LOULIS FOOD INGREDIENTS A.E. (η Εταιρεία), βάσει του ν. 3556/2007, του Κανονισμού 596/2014 και του Κανονισμού του Χρηματιστηρίου Αθηνών, έκαστος όπως ισχύει, ενημερώνει το επενδυτικό κοινό ότι, σύμφωνα με την από 21.11.2024 γνωστοποίηση συναλλαγών υπόχρεου προσώπου που υπέβαλλε ο κος **Δημήτρης Ταρναράς**, με την ιδιότητά του ως υπόχρεο πρόσωπο (Πρόεδρος του Διοικητικού Συμβουλίου της θυγατρικής KENFOOD ΑΒΕΕ), στις 19.11.2024 αγόρασε συνολικά 19.920 κοινές ονομαστικές μετοχές με δικαιώματα ψήφου της Εταιρείας στην αγορά του Χρηματιστηρίου Αθηνών στην μέση τιμή 2,69 ευρώ ανά μετοχή.

From: MOTOP ΟΪΛ Α.Ε.
Posted At: 21 November 2024 13:18
Conversation: Ορισμός Διευθυντικών Στελεχών
Posted To: DOLAnnouncements2

Subject: Ορισμός Διευθυντικών Στελεχών

Η ΜΟΤΟΡ ΟΙΛ (ΕΛΛΑΣ) Α.Ε. (η "Εταιρεία") ανακοινώνει την πρόσληψη του κ. Ευστράτιου Πατσατζή στη θέση του Γενικού Διευθυντή Οικονομικών της Εταιρείας και τον ορισμό του κ. Δημητρίου Κονταξή ως Γενικού Διευθυντή του κλάδου Κυκλικής Οικονομίας.

Ο κ. Ευστράτιος Πατσατζής (1982) είναι απόφοιτος Διοίκησης Επιχειρήσεων του Πανεπιστημίου του Derby (Ηνωμένο Βασίλειο), κάτοχος μεταπτυχιακού του Οικονομικού Πανεπιστημίου Αθηνών με ειδίκευση στη Λογιστική και Χρηματοοικονομική, και MBA του Πανεπιστημίου του Kentucky (ΗΠΑ). Επιπρόσθετα, έχει ολοκληρώσει το πρόγραμμα Στρατηγικής Ηγεσίας του INSEAD. Κατά τη διάρκεια της 16ετούς επαγγελματικής του διαδρομής, πριν την πρόσληψή του από τη ΜΟΤΟΡ ΟΙΛ, διετέλεσε ανώτερο οικονομικό και διοικητικό στέλεχος σε γνωστές εταιρείες, τόσο στην Ελλάδα όσο και στο εξωτερικό, που δραστηριοποιούνται σε διάφορους κλάδους όπως μεταποίηση μετάλλων, κατασκευές, ναυτιλία, πληροφορική και τουρισμός.

Ο κ. Δημήτρης Κονταξής (1967) εργάζεται σε διάφορες εταιρείες του Ομίλου ΜΟΤΟΡ ΟΙΛ (ΕΛΛΑΣ) Α.Ε. από το 1998 έχοντας διατελέσει Διευθύνων Σύμβουλος της θυγατρικής LPC ΜΟΝΟΠΡΟΣΩΠΗ Α.Ε. και Γενικός Διευθυντής της θυγατρικής AVIN OIL ΜΟΝΟΠΡΟΣΩΠΗ Α.Ε. ενώ εντάχθηκε στο δυναμικό της Εταιρείας τον Ιούλιο 2022. Διαθέτει συσσωρευμένη εμπειρία στους τομείς του Περιβάλλοντος, της διαχείρισης αποβλήτων, της ανακύκλωσης και της Κυκλικής Οικονομίας στην Ελλάδα και στο εξωτερικό. Είναι Αντιπρόεδρος του Συνδέσμου Εταιρειών Εμπορίας Πετρελαιοειδών (ΣΕΕΠΕ). Ο κ. Κονταξής είναι κάτοχος πτυχίου Χημικού Μηχανικού και πτυχίου Οικονομικών από το Πανεπιστήμιο της Μασαχουσέτης στο Αμχερστ.

Ο κ. Εμμανουήλ Χρηστέας, μέχρι πρότινος Γενικός Διευθυντής Οικονομικών της Εταιρείας, αναλαμβάνει τη θέση του Διευθυντή Οικονομικών του κλάδου Κυκλικής Οικονομίας.

Μαρούσι, 21 Νοεμβρίου 2024

Το Διοικητικό Συμβούλιο

From: BANK OF CYPRUS HOLDINGS PLC
Posted At: 21 November 2024 13:19
Conversation: Ακύρωση Συνήθων Μετοχών και Διαγραφή τους από το Χρηματιστήριο Αξιών Κύπρου και το Χρηματιστήριο Αθηνών
Posted To: DOLAnnouncements2

Subject: Ακύρωση Συνήθων Μετοχών και Διαγραφή τους από το Χρηματιστήριο Αξιών Κύπρου και το Χρηματιστήριο Αθηνών

Δείτε την συνημμένη ανακοίνωση.

[20241121 Cancellation and deletion of shares_GR_Final](#)

From: FOURLIS A.E ΣΥΜΜΕΤΟΧΩΝ
Posted At: 21 November 2024 13:40
Conversation: Ο Όμιλος Fourlis ανακοινώνει την επέκταση της Foot Locker στη Βουλγαρία με τρία νέα καταστήματα
Posted To: DOLAnnouncements2
Subject: Ο Όμιλος Fourlis ανακοινώνει την επέκταση της Foot Locker στη Βουλγαρία με τρία νέα καταστήματα

Παρακαλώ δείτε το συνημμένο.

[Ο Όμιλος Fourlis ανακοινώνει την επέκταση της Foot Locker στη Βουλγαρία με τρία νέα καταστήματα](#)

From: I. ΚΛΟΥΚΙΝΑΣ-Ι. ΛΑΠΠΑΣ Α.Ε.

Posted At: 21 November 2024 14:43

Conversation: ΓΝΩΣΤΟΠΟΙΗΣΗ ΑΠΟΦΑΣΕΩΝ ΓΙΑ ΣΥΜΜΕΤΟΧΗ ΣΕ ΔΙΑΔΙΚΑΣΙΕΣ ΣΥΓΧΩΝΕΥΣΗΣ, ΔΙΑΣΠΑΣΗΣ, ΕΞΑΓΟΡΑΣ, ΑΠΟΚΤΗΣΗΣ, ΕΚΧΩΡΗΣΗΣ ΜΕΤΟΧΩΝ

Posted To: DOLAnnouncements2

Subject: ΓΝΩΣΤΟΠΟΙΗΣΗ ΑΠΟΦΑΣΕΩΝ ΓΙΑ ΣΥΜΜΕΤΟΧΗ ΣΕ ΔΙΑΔΙΚΑΣΙΕΣ ΣΥΓΧΩΝΕΥΣΗΣ, ΔΙΑΣΠΑΣΗΣ, ΕΞΑΓΟΡΑΣ, ΑΠΟΚΤΗΣΗΣ, ΕΚΧΩΡΗΣΗΣ ΜΕΤΟΧΩΝ

ΔΕΙΤΕ ΣΥΝΗΜΜΕΝΗ ΑΝΑΚΟΙΝΩΣΗ

[ΑΝΑΚΟΙΝΩΣΗ ΓΙΑ ΤΗΝ ΕΓΚΡΙΣΗ ΤΗΣ ΣΥΓΧΩΝΕΥΣΗΣ ΜΕ ΑΠΟΡΡΟΦΗΣΗ ΤΗΣ ΙΝΤΡΑΚΟΜ ΑΚΙΝΗΤΑ Α.Ε. ΑΠΟ ΤΗΝ ΚΛΟΥΚΙΝΑΣ ΛΑΠΠΑΣ Α.Ε.](#)

Ομολογιακά Δάνεια Επιχειρήσεων – Οργανωμένη Αγορά (Μη Μετατρέψιμα)

Πλήθος Εισηγμένων Ομολογιών	Ονομαστική αξία	Τιμή έκδοσης	Σημερινό επιτόκιο	Ημερ. λήξης	Διάρκεια (έτη)	Σημείωση	Τοκομερίδιο		Μον. Διασπ.	Ομόλογα Επιχειρήσεων	Δεδ. Τόκος	Αποδ./Λήξη	Κατωτ Τιμή	Ανωτ Τιμή	Τιμή κλεισ. Προηγ.	Κλείσιμο-ημ/νία	Όγκος	Αξία Συναλλαγών	Τελευταία εντολή					
							Κοινό	Προτιμησιακό											Τιμή	Αγορ./ Πώλ.	Ημερομηνία	λαχ έτους	Μεγ έτους	
300,000	1,000.00	1,000.00	2.30	20/07/2028	7	---	7	---	1	ΠΡΟΝΤΕΑ ΑΕΕΑΠ (Μη μετατρέψιμο)	8.0500	4.4320	92.0000	93.0000	92.1000	92.3010	20/11/2024	35,000	32,613.75	92.1000	A	21/11/2024	86.1234	93.5000
320,000	1,000.00	1,000.00	3.40	21/07/2027	7	---	9	---	1	LAMDA DEVELOPMENT A.E. (Μη μετατρέψιμο)	11.9000	3.8470	97.3000	97.5000	97.5000	97.4800	20/11/2024	84,000	82,866.80	97.2100	A	21/11/2024	92.0000	98.5000
200,000	1,000.00	1,000.00	2.10	27/10/2027	7	---	9	---	1	Ο.Π.Α.Π. Α.Ε. (Μη μετατρέψιμο)	1.5750	3.1160	94.8610	96.5000	96.5000	94.9000	20/11/2024	125,000	120,391.30	95.5000	A	21/11/2024	90.5800	96.8962
200,000	1,000.00	1,000.00	1.90	23/03/2028	7	---	8	---	1	ΜΟΤΟΡ ΟΪΛ ΔΙΥΛΙΣΤΗΡΙΑ ΚΟΡΙΝΘΟΥ ΑΕ (Μη μετατρέψιμο)	3.3250	3.4610	94.5300	94.5300	94.5300	94.5300	20/11/2024	1,000	948.63	94.3503	A	21/11/2024	90.8477	95.5001
100,000	1,000.00	1,000.00	2.95	11/02/2027	5	---	6	---	1	SAFE BULKERS PARTICIPATIONS PLC (Μη μετατρέψιμο)	8.6042	4.0870	96.9000	97.0000	96.9500	96.4000	20/11/2024	6,000	5,868.63	96.3500	A	21/11/2024	92.0000	99.2000
230,000	1,000.00	1,000.00	4.70	12/07/2029	7	---	5	---	1	LAMDA DEVELOPMENT A.E. (Μη μετατρέψιμο)	17.7556	4.1440	100.2500	100.6000	100.3500	100.5360	20/11/2024	66,000	67,423.17	100.3000	A	21/11/2024	97.0000	103.1000
100,000	1,000.00	1,000.00	4.40	26/07/2029	7	---	5	---	1	CPLP SHIPPING HOLDINGS PLC (Μη μετατρέψιμο)	14.9111	3.9860	100.0000	100.0100	100.0004	100.1000	20/11/2024	33,000	33,492.19	99.7500	A	21/11/2024	95.0948	101.4999
199,375	1,000.00	1,000.00	3.60	12/03/2026	7	---	12	---	1	ΑΕΡΟΠΟΡΙΑ ΑΙΓΑΙΟΥ Α.Ε. (Μη μετατρέψιμο)	7.4000	2.7980	100.2800	100.2800	100.2800	100.2910	20/11/2024	3,000	3,030.60	100.1800	A	21/11/2024	97.1458	101.0000
150,000	1,000.00	1,000.00	2.60	22/10/2026	7	---	11	---	1	ΤΕΡΝΑ ΕΝΕΡΓΕΙΑΚΗ Μ.Α.Ε.Χ. (Μη μετατρέψιμο)	2.4556	3.2810	97.8000	97.9599	97.9500	97.2500	20/11/2024	23,000	22,583.07	97.2020	A	21/11/2024	92.8293	97.9900
500,000	1,000.00	1,000.00	2.75	03/07/2027	7	---	9	---	1	ΓΕΚ ΤΕΡΝΑ Α.Ε. (Μη μετατρέψιμο)	11.0764	4.0510	95.6500	95.9900	95.7000	95.9800	20/11/2024	70,000	67,803.87	95.6501	A	21/11/2024	91.5500	97.0000
100,000	1,000.00	1,000.00	2.70	25/05/2026	5	---	7	---	1	COSTAMARE PARTICIPATIONS PLC (Μη μετατρέψιμο)	---	2.7060	---	---	---	99.6110	19/11/2024	---	---	98.7000	A	21/11/2024	94.2567	103.5829
120,000	1,000.00	1,000.00	3.95	04/04/2025	7	---	14	---	1	ΓΕΚ ΤΕΡΝΑ Α.Ε. (Μη μετατρέψιμο)	5.7056	3.1200	100.0000	100.0000	100.0000	100.1100	19/11/2024	11,000	11,062.76	100.1100	A	21/11/2024	98.1282	100.3000
150,000	1,000.00	1,000.00	2.65	22/10/2026	5	---	7	---	1	CPLP SHIPPING HOLDINGS PLC (Μη μετατρέψιμο)	2.5028	4.0060	96.5100	97.0000	96.9555	96.5670	20/11/2024	11,000	10,692.63	96.5005	A	21/11/2024	93.0000	97.5000
250,000	1,000.00	1,000.00	2.45	16/11/2028	7	---	7	---	1	ΕΛΒΑΛΧΑΛΚΟΡ Α.Ε. (Μη μετατρέψιμο)	0.4764	3.6060	93.4000	94.9667	94.9667	93.5800	20/11/2024	77,000	72,111.45	93.5000	A	21/11/2024	88.4206	97.3000
120,000	1,000.00	1,000.00	2.65	06/12/2028	7	---	6	---	1	ΝΟΒΑΛ ΠΡΟΠΕΡΤΥ ΑΕΕΑΠ (Μη μετατρέψιμο)	12.6611	3.9770	94.0000	94.3000	94.2063	93.6400	20/11/2024	40,000	38,188.94	94.0000	A	21/11/2024	88.5000	95.2731
300,000	1,000.00	1,000.00	2.30	14/12/2028	7	---	6	---	1	ΓΕΚ ΤΕΡΝΑ Α.Ε. (Μη μετατρέψιμο)	10.4778	4.3620	91.7200	91.9800	91.7500	91.9860	20/11/2024	90,000	83,551.50	91.7500	A	21/11/2024	86.5021	93.5000
100,000	1,000.00	1,000.00	2.80	25/01/2027	5	---	6	---	1	PREMIA Α.Ε. (Μη μετατρέψιμο)	9.5667	4.4330	94.4900	95.9999	95.9999	96.6500	20/11/2024	37,000	35,335.14	94.7400	A	21/11/2024	90.9974	97.8048
500,000	1,000.00	1,000.00	4.00	10/07/2030	7	---	3	---	1	METLEN ENERGY & METALS Α.Ε. (Μη μετατρέψιμο)	15.3333	3.6930	100.2000	101.1000	100.4791	100.4610	20/11/2024	347,000	353,983.26	100.3700	A	21/11/2024	98.3001	101.7900

Σημειώσεις Εταιρικών Ομολόγων

Ο Όγκος Συναλλαγών υπολογίζεται ως (Τεμάχια) * (Ονομαστική Τιμή). Η Αξία Συναλλαγών υπολογίζεται ως (Τεμάχια) * (Ονομαστική Τιμή) * (Τιμή %) + (Δεδουλευμένοι Τόκοι).

Οι τιμές συναλλαγών των ομολόγων υπολογίζονται ως ποσοστό επί τοις εκατό (%) της ονομαστικής τους τιμής.

Όλα τα ομόλογα έχουν Ονομαστική Αξία εκπεφρασμένη σε Ευρώ (εκτός εάν σημειώνεται διαφορετικά).

Ομολογιακά Δάνεια Επιχειρήσεων – Οργανωμένη Αγορά (Μη Μετατρέψιμα)

Πλήθος Εισηγμένων Ομολογιών	Ονομαστική αξία	Τιμή έκδοσης	Σημερινό επιτόκιο	Ημερ. λήξης	Διάρκεια (έτη)	Σημείωση	Τοκομερίδιο		Μον. Διασπ.	Ομόλογα Επιχειρήσεων	Δεδ. Τόκος	Αποδ. Λήξη	Κατωτ Τιμή	Ανωτ Τιμή	Τιμή κλεισ. Προηγ.	Κλείσιμο-ημ/νία	Όγκος	Αξία Συναλλαγών	Τελευταία εντολή			λαχ έτους	Μεγ έτους	
							Κοινό	Προτιμησιακό											Τιμή	Αγορ./ Πώλ.	Ημερομηνία			
100,000	1,000.00	1,000.00	5.50	15/12/2028	5	---	2	---	1	IDEAL HOLDINGS A.E. (Μη μετατρέψιμο)	24.5972	4.3840	103.1000	103.1000	103.1000	103.0000	20/11/2024	2,000	2,111.19	103.0000	A	21/11/2024	100.6502	104.1000
200,000	1,000.00	1,000.00	4.25	23/01/2029	5	---	2	---	1	AUTOHELLAS A.T.E.E. (Μη μετατρέψιμο)	14.7569	3.9620	100.5000	100.6000	100.5300	100.6860	20/11/2024	20,000	20,408.14	100.5000	A	21/11/2024	97.5000	101.5800
130,000	1,000.00	1,000.00	6.00	27/02/2029	5	---	2	---	1	INTRALOT A.E. (Μη μετατρέψιμο)	15.0000	5.3350	101.1010	101.5000	101.5000	101.6970	20/11/2024	19,000	19,546.11	101.3000	A	21/11/2024	100.0050	103.1000

Σημειώσεις Εταιρικών Ομολόγων

Ο Όγκος Συναλλαγών υπολογίζεται ως (Τεμάχια) * (Ονομαστική Τιμή). Η Αξία Συναλλαγών υπολογίζεται ως (Τεμάχια) * (Ονομαστική Τιμή) * (Τιμή %) + (Δεδουλευμένοι Τόκοι).

Οι τιμές συναλλαγών των ομολόγων υπολογίζονται ως ποσοστό επί τοις εκατό (%) της ονομαστικής τους τιμής.

Όλα τα ομόλογα έχουν Ονομαστική Αξία εκπεφρασμένη σε Ευρώ (εκτός εάν σημειώνεται διαφορετικά).

Ομόλογα Ελληνικού Δημοσίου

Πλήθος Εισηγμ. Ομολογιών	Όνομ. αξία	Σημερινό επιτόκιο	Υπολογισμός Δεδουλευμένων	Ημερ/νία Λήξης [1]	Διάρκεια (έτη)	Σημείωση	Ημερομηνία Πληρ.	Αξία τρέχοντος	Μον. Διασπ.	Ομόλογα Ελληνικού Δημοσίου	Κατωτ Τιμή	Ανωτ Τιμή	Τιμή κλειστ.	Προηγ. Κλείσιμο-ημ/νία	Όγκος	Αξία Συναλλαγών	Τελευταία εντολή Αγορ./ Πώλ. Ημερομηνία
3,000,000	1,000.00	4.13	Πργμ/Πργμ	15/06/2054	30	---	15/06	4.13	1	ΟΕΔ-ΣΤΘ-150654-30Χ-4,125-1,000	---	---	---	---	---	---	---
4,700,000	1,000.00	1.88	Πργμ/Πργμ	04/02/2035	15	---	04/02	1.88	1	ΟΕΔ-ΣΤΘ-040235-15Χ-1,875-1,000	---	---	---	---	---	---	---
6,000,000	1,000.00	0.75	Πργμ/Πργμ	18/06/2031	10	---	18/06	0.75	1	ΟΕΔ-ΣΤΘ-180631-10Χ-0,750-1,000	---	---	---	---	---	---	---
3,600,000	1,000.00	3.88	Πργμ/Πργμ	15/06/2028	5	---	15/06	3.88	1	ΟΕΔ-ΣΤΘ-150628-05Χ-3,875-1,000	---	---	---	---	---	---	---
5,962,747,327	1.00	3.75	Πργμ/Πργμ	30/01/2028	10	---	/02 - 01/02 - 31/	3.75	1	ΟΕΔ-ΣΤΘ-300128-10Χ-3,750-1,00	---	---	---	85.4610 13/07/2018	---	---	1.0000 A 28/11/2018
7,067,309,386	1.00	3.90	Πργμ/Πργμ	30/01/2033	15	---	/02 - 01/02 - 31/	3.90	1	ΟΕΔ-ΣΤΘ-300133-15Χ-3,900-1,00	---	---	---	78.6730 13/07/2018	---	---	1.0000 A 28/11/2018
5,622,848,349	1.00	4.00	Πργμ/Πργμ	30/01/2037	19	---	/02 - 01/02 - 31/	4.00	1	ΟΕΔ-ΣΤΘ-300137-19Χ-4,000-1,00	---	---	---	77.0370 13/07/2018	---	---	1.0000 A 28/11/2018
5,476,770,669	1.00	4.20	Πργμ/Πργμ	30/01/2042	24	---	/02 - 01/02 - 31/	4.20	1	ΟΕΔ-ΣΤΘ-300142-24Χ-4,200-1,00	---	---	---	77.7640 13/07/2018	---	---	1.0000 A 28/11/2018
4,700,000	1,000.00	3.38	Πργμ/Πργμ	15/06/2034	10	---	15/06	3.38	1	ΟΕΔ-ΣΤΘ-150634-10Χ-3,375-1,000	---	---	---	---	---	---	---
40,248,141	1.00	4.30	Πργμ/Πργμ	24/02/2025	13	---	24/02	4.30	1	ΟΕΔ-ΣΤΘ-240225-13Χ-2,000-1,00	---	---	---	10.0000 22/06/2015	---	---	---
59,586,043	1.00	4.30	Πργμ/Πργμ	24/02/2026	14	---	24/02	4.30	1	ΟΕΔ-ΣΤΘ-240226-14Χ-2,000-1,00	---	---	---	10.0000 22/06/2015	---	---	---
41,118,344	1.00	4.30	Πργμ/Πργμ	24/02/2027	15	---	24/02	4.30	1	ΟΕΔ-ΣΤΘ-240227-15Χ-2,000-1,00	---	---	---	10.0000 22/06/2015	---	---	---
45,137,734	1.00	4.30	Πργμ/Πργμ	24/02/2028	16	---	24/02	4.30	1	ΟΕΔ-ΣΤΘ-240228-16Χ-2,000-1,00	---	---	---	10.0000 22/06/2015	---	---	---
61,768,888	1.00	4.30	Πργμ/Πργμ	24/02/2029	17	---	24/02	4.30	1	ΟΕΔ-ΣΤΘ-240229-17Χ-2,000-1,00	---	---	---	10.0000 22/06/2015	---	---	---
54,567,744	1.00	4.30	Πργμ/Πργμ	24/02/2030	18	---	24/02	4.30	1	ΟΕΔ-ΣΤΘ-240230-18Χ-2,000-1,00	---	---	---	10.0000 22/06/2015	---	---	---
37,541,515	1.00	4.30	Πργμ/Πργμ	24/02/2031	19	---	24/02	4.30	1	ΟΕΔ-ΣΤΘ-240231-19Χ-2,000-1,00	---	---	---	10.0000 22/06/2015	---	---	---
37,558,317	1.00	4.30	Πργμ/Πργμ	24/02/2032	20	---	24/02	4.30	1	ΟΕΔ-ΣΤΘ-240232-20Χ-2,000-1,00	---	---	---	10.0000 22/06/2015	---	---	---
37,473,732	1.00	4.30	Πργμ/Πργμ	24/02/2033	21	---	24/02	4.30	1	ΟΕΔ-ΣΤΘ-240233-21Χ-2,000-1,00	---	---	---	10.0000 22/06/2015	---	---	---
33,888,293	1.00	4.30	Πργμ/Πργμ	24/02/2034	22	---	24/02	4.30	1	ΟΕΔ-ΣΤΘ-240234-22Χ-2,000-1,00	---	---	---	10.0000 22/06/2015	---	---	---
35,177,800	1.00	4.30	Πργμ/Πργμ	24/02/2035	23	---	24/02	4.30	1	ΟΕΔ-ΣΤΘ-240235-23Χ-2,000-1,00	---	---	---	10.0000 22/06/2015	---	---	---
35,547,268	1.00	4.30	Πργμ/Πργμ	24/02/2036	24	---	24/02	4.30	1	ΟΕΔ-ΣΤΘ-240236-24Χ-2,000-1,00	---	---	---	10.0000 22/06/2015	---	---	---
40,246,306	1.00	4.30	Πργμ/Πργμ	24/02/2037	25	---	24/02	4.30	1	ΟΕΔ-ΣΤΘ-240237-25Χ-2,000-1,00	---	---	---	10.0000 22/06/2015	---	---	---
37,643,952	1.00	4.30	Πργμ/Πργμ	24/02/2038	26	---	24/02	4.30	1	ΟΕΔ-ΣΤΘ-240238-26Χ-2,000-1,00	---	---	---	10.0000 22/06/2015	---	---	---
36,977,100	1.00	4.30	Πργμ/Πργμ	24/02/2039	27	---	24/02	4.30	1	ΟΕΔ-ΣΤΘ-240239-27Χ-2,000-1,00	---	---	---	10.0000 22/06/2015	---	---	---
41,615,000	1.00	4.30	Πργμ/Πργμ	24/02/2040	28	---	24/02	4.30	1	ΟΕΔ-ΣΤΘ-240240-28Χ-2,000-1,00	---	---	---	10.0000 22/06/2015	---	---	---
42,227,208	1.00	4.30	Πργμ/Πργμ	24/02/2041	29	---	24/02	4.30	1	ΟΕΔ-ΣΤΘ-240241-29Χ-2,000-1,00	---	---	---	10.0000 22/06/2015	---	---	---
68,288,487	1.00	4.30	Πργμ/Πργμ	24/02/2042	30	---	24/02	4.30	1	ΟΕΔ-ΣΤΘ-240242-30Χ-2,000-1,00	---	---	---	10.0000 22/06/2015	---	---	---
4,500,000	1,000.00	3.88	Πργμ/Πργμ	12/03/2029	10	---	12/03	3.88	1	ΟΕΔ-ΣΤΘ-120329-10Χ-3,875-1,0000	---	---	---	---	---	100.0000	A 15/10/2019
4,500,000	1,000.00	0.00	Πργμ/Πργμ	12/02/2026	5	---	12/02	0.00	1	ΟΕΔ-ΣΤΘ-120226-05Χ-0,000-1,000	---	---	---	---	---	---	---
2,209,163	1,000.00	3.38	Πργμ/Πργμ	15/02/2025	7	---	15/02	3.38	1	ΟΕΔ-ΣΤΘ-150225-07Χ-3,375-1,000	---	---	---	---	---	---	---
964,000	1,000.00	3.25	Πργμ/Πργμ	20/03/2025	6	---	20/03	3.25	1	ΟΕΔ-ΣΤΘ-200325-06Χ-3,250-1,000	---	---	---	---	---	---	---
2,100,000	1,000.00	3.55	Πργμ/Πργμ	20/03/2026	7	---	20/03	3.55	1	ΟΕΔ-ΣΤΘ-200326-07Χ-3,550-1,000	---	---	---	---	---	---	---
5,500,000	1,000.00	1.50	Πργμ/Πργμ	18/06/2030	10	---	18/06	1.50	1	ΟΕΔ-ΣΤΘ-180630-10Χ-1,500-1,000	---	---	---	---	---	---	---
3,500,000	1,000.00	4.38	Πργμ/Πργμ	18/07/2038	15	---	18/07	4.38	1	ΟΕΔ-ΣΤΘ-180738-15Χ-4,375-1,000	---	---	---	---	---	---	---

Σημειώσεις Ομολόγων Ελλ. Δημοσίου

Ο Όγκος Συναλλαγών υπολογίζεται ως (Τεμάχια) * (Όνομαστική Τιμή). Η Αξία Συναλλαγών υπολογίζεται ως (Τεμάχια) * (Όνομαστική Τιμή) * (Τιμή %) + (Δεδουλευμένοι Τόκοι)

Η Αξία του τρέχοντος τοκομεριδίου για τις εκδόσεις Ονομαστικής Αξίας 0,01 ευρώ, αναφέρεται σε Ονομαστική Αξία 100 ευρώ.

FLR (= Floating Interest Rate) Ομόλογο Μεταβλητού Επιτοκίου.

[1] - Η Ημερομηνία Λήξης της τοκοφόρου περιόδου και η Ημερομηνία Πληρωμής του τοκομεριδίου.

Ομόλογα Ελληνικού Δημοσίου

Πλήθος Εισηγμ. Ομολογιών	Ονομ. αξία	Σημερινό επιτόκιο	Υπολογισμός Δεδουλευμένων	Ημερ/νία Λήξης [1]	Διάρκεια (έτη)	Σημείωση	Ημερομηνία Πληρ.	Αξία τρέχοντος	Μον. Διαπρ.	Ομόλογα Ελληνικού Δημοσίου	Κατωτ Τιμή	Ανωτ Τιμή	Τιμή κλεισ.	Προηγ. Κλείσιμο-ημ/νία	Όγκος	Αξία Συναλλαγών	Τελευταία εντολή Αγορ./ Πώλ. Ημερομηνία
40,000	1,000.00	3.91	FLR	Πργμ/360	18/09/2025	1	---	18/09 - 18/03	---	1	ΟΕΔ-ΚΥΜ-180925-01X-3,915-1,000	---	---	---	---	---	---
5,364,250	1,000.00	3.25		Πργμ/Πργμ	20/03/2050	30	---	20/03	3.25	1	ΟΕΔ-ΣΤΘ-200350-30X-3,250-1,000	---	---	---	---	---	---
3,924,361	1,000.00	2.00		Πργμ/Πργμ	22/04/2027	7	---	22/04	2.00	1	ΟΕΔ-ΣΤΘ-220427-07X-2,000-1,000	---	---	---	---	---	99.9000 A 22/04/2020
2,500,000	1,000.00	1.88		Πργμ/Πργμ	23/07/2026	7	---	23/07	1.88	1	ΟΕΔ-ΣΤΘ-230726-07X-1,875-1,000	---	---	---	---	---	---
4,900,000	1,000.00	4.25		Πργμ/Πργμ	15/06/2033	10	---	15/06	4.25	1	ΟΕΔ-ΣΤΘ-150633-10X-4,250-1,000	---	---	---	---	---	---
3,500,000	1,000.00	1.88		Πργμ/Πργμ	24/01/2052	30	---	24/01	1.88	1	ΟΕΔ-ΣΤΘ-240152-30X-1,875-1,000	---	---	---	---	---	---
3,700,000	1,000.00	1.75		Πργμ/Πργμ	18/06/2032	10	---	18/06	1.75	1	ΟΕΔ-ΣΤΘ-180632-10X-1,750-1,000	---	---	---	---	---	---
2,200,000	1,000.00	1.13	FLR	Πργμ/360	15/12/2027	5	---	- 15/12 - 15/03 -	---	1	ΟΕΔ-ΚΥΜ-151227-05X-1,130-1,000	---	---	---	---	---	102.1600 A 30/12/2022

Σημειώσεις Ομολόγων Ελλ. Δημοσίου

Ο Όγκος Συναλλαγών υπολογίζεται ως (Τεμάχια) * (Ονομαστική Τιμή). Η Αξία Συναλλαγών υπολογίζεται ως (Τεμάχια) * (Ονομαστική Τιμή) * (Τιμή %) + (Δεδουλευμένοι Τόκοι)

Η Αξία του τρέχοντος τοκομεριδίου για τις εκδόσεις Ονομαστικής Αξίας 0,01 ευρώ, αναφέρεται σε Ονομαστική Αξία 100 ευρώ.

FLR (= Floating Interest Rate) Ομόλογο Μεταβλητού Επιτοκίου.

[1] - Η Ημερομηνία Λήξης της τοκοφόρου περιόδου και η Ημερομηνία Πληρωμής του τοκομεριδίου.

Έντοκα Γραμμάτια & Zero Coupon Ομόλογα Ελληνικού Δημοσίου

Ημερ/ία	Διάρκειας 13 εβδομάδων									Διάρκειας 26 εβδομάδων									Διάρκειας 52 εβδομάδων									
	Ημερ/ία Λήξης	Αρχικό Επιτόκιο	Πλήθος Εισηγμένων	Ονομκή αξία	Τιμή έκδοσης	Τελευταία Τιμή	Συναλλαγή Ημερομηνία	Όγκος Συναλλαγών	Σημ.	Ημερ/ία Λήξης	Αρχικό Επιτόκιο	Πλήθος Εισηγμένων	Ονομ/κή αξία	Τιμή έκδοσης	Τελευταία Τιμή	Συναλλαγή Ημερομηνία	Όγκος Συναλλαγών	Σημ.	Ημερ/ία Λήξης	Αρχικό Επιτόκιο	Πλήθος Εισηγμένων	Ονομ/κή αξία	Τιμή έκδοσης	Τελευταία Τιμή	Συναλλαγή Ημερομηνία	Όγκος Συναλλαγών	Σημ.	
08/12/2023	---	---	---	---	---	---	---	---	---	---	---	---	---	---	---	---	---	---	---	---	---	---	---	---	---	---	---	---
08/03/2024	---	---	---	---	---	---	---	---	---	---	---	---	---	---	---	---	---	---	---	---	---	---	---	---	---	---	---	---
07/06/2024	---	---	---	---	---	---	---	---	---	---	---	---	---	---	---	---	---	---	---	---	---	---	---	---	---	---	---	---
06/09/2024	---	---	---	---	---	---	---	---	---	---	---	---	---	---	---	---	---	---	---	---	---	---	---	---	---	---	---	---
	---	---	---	---	---	---	---	---	---	---	---	---	---	---	---	---	---	---	---	---	---	---	---	---	---	---	---	---

Ημερήσιο Δελτίο Τιμών

Έτος: 145 Αύξων Αριθμός Συνεδρίασης: 222

Ενότητα 5: Ομόλογα Ελληνικού Δημοσίου Διαπραγματεύσιμα με τη Μέθοδο Εκφώνησης - Αντιφώνησης

Πέμπτη, 21 Νοεμβρίου, 2024

Ομόλογα σε Κυκλοφορία	Νόμισμα / Ελάχιστη διαπραγ.	Ημερομηνία Πληρ.	Αξία τρέχοντος τοκομεριδίου	Σημείωση	Τοκομερίδιο	Μονάδα διαπίσης	Ημερ/νία Έκδοσης	Διάρκεια (έτη)	Σημερινό επιτόκιο	Υ.Δ.Τ σε ημέρες	Ομόλογα	Τελευταία τιμή προηγ.	Τελευτ. Τιμή	Εκφ. τοις μετρητοίς (€)	Συναλλαγές σε τμχ	Ελάχιστο ζωής	Μέγιστο ζωής		
0	GBP / 10	01/12	0.25	---	67	1	01/12/1928	100	2.5	360	Ε.Κ.Τ.Ε.	---	---	---	---	---	---		
103,746	GBP / 10	01/12	0.25	---	65	1	01/12/1930	98	2.5	360	Ε.Κ.Τ.Ε. σειρά	2.27	05/02/1996	2.27	Π	05/02/1996	---	2.27	2.27

Νομικών Προσώπων και Εταιρειών σε Συνάλλαγμα και Ευρο

Σημειώσεις Ομολόγων Ελλ. Δημοσίου

Υ.Δ.Τ: Υπολογισμός Δεδουλευμένων Τόκων.

FLR (= Floating Interest Rate) Ομόλογο Μεταβλητού Επιτοκίου.

Η ελάχιστη διαπραγματεύσιμη Ονομαστική Αξία για όλους τους Άυλους Τίτλους του Δημοσίου είναι τα 100 Ευρώ.

(μψρ-0)

Πίνακας Μελών Χρηματιστηρίου Αθηνών και Μελών ΕΤ.ΕΚ.

Επωνυμία			Αγορά Μετοχών			Αγορά Παραγώγων		Μέλη ΕΤ.ΕΚ.	
Διεύθυνση	Τηλέφωνο	Φαξ	Μέλος Αγοράς	Μέλος εξ Αποστάσεως	Ειδικός Διαπρήτης	Διαπρήτης	Ειδικός Διαπρήτης	Γενικό Εκκαθ/στικό	Άμεσο Εκκαθ/στικό
AEONIC SECURITIES C.I.F. P.L.C. ΛΑΪΟΥ 6, ΓΡ. 301B, ANNA COURT ,	35725337600		a						
ARGUS STOCKBROKERS LTD 25 ΛΕΩΦΟΡΟΣ ΔΗΜΟΣΘΕΝΗ ΣΕΒΕΡΗ 25 ,	0035722717000		a	a		a			
ATHLOS CAPITAL INVESTMENT SERVICES LTD 17 STASINOU AVENUE,BEDIZIA TOWER, 6TH & 7TH FL. ,	35722110777		a	a					
ATLANTIC SECURITIES LTD ΠΡΟΔΡΟΜΟΥ 37 37,	0035722445400		a	a					
ΑΧΟΝ ΧΡΗΜΑΤΙΣΤΗΡΙΑΚΗ Α.Ε.Π.Ε.Υ. ΣΤΑΔΙΟΥ 48 48, ΑΘΗΝΑ	2103363800		a			a			
ΒΕΤΑ ΧΡΗΜΑΤΙΣΤΗΡΙΑΚΗ Α.Ε.Π.Ε.Υ. Λ.ΑΛΕΞΑΝΔΡΑΣ 29 29 , ΑΘΗΝΑ	210 6478900		a		a	a			a
BNP PARIBAS S.A. ΛΑΜΨΑΚΟΥ 2 , ΑΘΗΝΑ	2107468525							a	
BOFA SECURITIES EUROPE SA 51 RUE LA BOÏTIE ,	+33 153655555		a	a					
CITIGROUP GLOBAL MARKETS EUROPE AG REUTERWEG 16 16,	+49 691366-0		a	a					
CITIGROUP GLOBAL MARKETS LIMITED 33 CANADA SQUARE -CANARY WHARF 1,	+44 02079864000		a						
CREDIT SUISSE BANK (EUROPE), S.A. CALLE AYALA 42, 3A PLANTA-B MADRID ,	+34917916000		a						
CREDIT SUISSE SECURITIES (EUROPE) LIMITED ONE CABOT SQUARE 1 , LONDON	+44 2078888888		a						
DEUTSCHE BANK AG GREAT WINCHESTER STREET 1 , LONDON	+44 20 754 54209	00441133361437		a					
EUROBANK EQUITIES ΜΟΝΟΠΡΟΣΩΠΗ Α.Ε.Π.Ε.Υ. ΦΙΛΙΠΠΙΝΩΝ 10 & ΞΕΝΟΦΩΝΤΟΣ 13 , ΑΘΗΝΑ	2103720425		a		a	a	a		a
EUROCORP Α.Ε.Π.Ε.Υ. ΠΛ.ΦΙΛΙΚΗΣ ΕΤΑΙΡΕΙΑΣ 14 14, ΑΘΗΝΑ	2107263600		a			a			a
EUROTRUST ΧΡΗΜΑΤΙΣΤΗΡΙΑΚΗ Α.Ε.Π.Ε.Υ. ΣΕΒΑΣΤΟΥΠΟΛΕΩΣ 113 113, ΑΘΗΝΑ	2103363100		a						
EUROXX ΧΡΗΜΑΤΙΣΤΗΡΙΑΚΗ Α.Ε.Π.Ε.Υ. ΠΑΛΑΙΟΛΟΓΟΥ 7, ΧΑΛΑΝΔΡΙ	(210)-6879400	(210)-6879401	a		a	a	a		a
ΠΑΛΑΙΟΛΟΓΟΥ 7, ΧΑΛΑΝΔΡΙ	+30 2106879400	210-6879401							
FREEDOM FINANCE EUROPE LTD ΧΡΙΣΤΑΚΗ ΚΡΑΝΟΥ 20 ,	035725257786		a	a					
GLOBAL CAPITAL SECURITIES & FINANCIAL SERVICES LTD Λ.ΑΡΧΙΕΠΙΣΚΟΠΟΥ ΜΑΚΑΡΙΟΥ Γ50 50,	00357227110710		a	a					
GREENPOST TRADING EUROPE LTD ΚΙΜΟΝΟΣ 3, ACROPOLIS MANSIONS, 2ND FLOOR, FLAT/OFFICE 202 ,	035722521389		a	a					
HSBC CONTINENTAL EUROPE Λ.ΜΕΣΟΓΕΙΩΝ 109-111 109-111,	2106960000							a	
INDEX ΧΡΗΜΑΤΙΣΤΗΡΙΑΚΗ Α.Ε.Π.Ε.Υ. ΔΡΑΓΑΤΣΑΝΙΟΥ 6 6, ΑΘΗΝΑ	2103213920		a						
LAIKI FINANCIAL SERVICES LTD ΛΕΩΦ. ΒΥΡΩΝΟΣ 26, ΛΕΥΚΩΣΙΑ ΚΥΠΡΟΥ	357 22367367	357 22718567		a					
MEGA EQUITY SECURITIES & FINANCIAL SERVICES PUBLIC LTD ΛΕΩΦ.ΓΡΙΒΑ ΔΙΓΕΝΗ 42-44 42-44,	00357222711711		a	a		a			
MERIT ΧΡΗΜΑΤΙΣΤΗΡΙΑΚΗ Α.Ε.Π.Ε.Υ. ΣΟΦΟΚΛΕΟΥΣ 5 5, ΑΘΗΝΑ	2141008814		a		a	a			a
MERRILL LYNCH INTERNATIONAL 2 KING EDWARD STREET 2 , LONDON	+44 20276281000		a						
NUNTIUS ΧΡΗΜΑΤΙΣΤΗΡΙΑΚΗ ΜΟΝΟΠΡ.Α.Ε.Π.Ε.Υ ΔΡΑΓΑΤΣΑΝΙΟΥ 6 6, ΑΘΗΝΑ	2103350599		a			a			
ONE PLUS CAPITAL LIMITED 75 PRODROMOU AVENUE NICOSIA 1307 ,	35722873760		a	a					
PROCHOICE CHRIMATISTIRIAKI LTD ΛΕΩΦ ΣΠΥΡΟΥ ΚΥΠΡΙΑΝΟΥ 57, ΑΚΙΝΗΤΑ Φ 57,	035724661192		a	a					
SHARELINK SECURITIES & FINANCIAL SERVICES LTD HOUSE-ΘΕΟΤΟΚΗ 6 ΜΕΓΑΡΟ ΕΛΛΗΝΑ 6 ,	+357 22554200		a			a			
SOCIETE GENERALE S.A. 17 COURS VALMY, CEDEX ,	+157290504		a	a		a			

Πίνακας Μελών Χρηματιστηρίου Αθηνών και Μελών ΕΤ.ΕΚ.

Επωνυμία			Αγορά Μετοχών			Αγορά Παραγώγων		Μέλη ΕΤ.ΕΚ.	
Διεύθυνση	Τηλέφωνο	Φαξ	Μέλος Αγοράς	Μέλος εξ Αποστάσεως	Ειδικός Διαπρήτης	Διαπρήτης	Ειδικός Διαπρήτης	Γενικό Εκκαθιστικό	Άμεσο Εκκαθιστικό
SOLIDUS SECURITIES Α.Ε.Π.Ε.Υ.			a			a			a
ΛΟΥΙΖΗΣ ΡΙΑΝΚΟΥΡ 64 64, ΑΘΗΝΑ	2106900605								
THE CYPRUS INVESTMENT & SECURITIES CORPORATION LTD			a	a					
1 AG. ΠΡΟΚΟΡΙΟΥ & POSIDONOS 1ST FLOOR 154,	0035722121700								
UBS EUROPE SE			a	a					
OPERNTURM, BOCKENHEIMER LANDSTRASSE 2-4 ,	496921790								
UBS LIMITED				a					
FINSBURY AVENUE 1 , LONDON	+44 2075687135								
VIGOR FINANCE Α.Ε.Π.Ε.Υ.			a		a	a	a		
ΨΥΧΑΡΗ 14 , ΝΕΟ ΨΥΧΙΚΟ	2106718400								
Α. ΣΑΡΡΗΣ ΧΡΗΜΑΤΙΣΤΗΡΙΑΚΗ Α.Ε.Π.Ε.Υ			a						
ΔΡΑΓΑΤΣΑΝΙΟΥ 6 6, ΑΘΗΝΑ	2103367700								
ΑΛΦΑ FINANCE ΜΟΝΟΠΡΟΣΩΠΗ ΑΕΠΕΥ			a		a	a	a		a
ΠΑΝΕΠΙΣΤΗΜΙΟΥ 45 5, ΑΘΗΝΑ	2103677400								
ΑΛΦΑ ΤΡΑΠΕΖΑ ΑΝΩΝΥΜΗ ΕΤΑΙΡΙΑ								a	
ΣΤΑΔΙΟΥ 40 , ΑΘΗΝΑ	2103260000								
Γ. Α. ΠΕΡΒΑΝΑΣ ΧΡΗΜΑΤΙΣΤΗΡΙΑΚΗ Α.Ε.Π.Ε.Υ			a						
ΣΟΦΟΚΛΕΟΥΣ 7-9 7-9, ΑΘΗΝΑ	2103727200								
ΕΘΝΙΚΗ ΤΡΑΠΕΖΑ ΤΗΣ ΕΛΛΑΔΟΣ Α.Ε.			a		a	a		a	
ΑΚΑΔΗΜΙΑΣ 68, ΑΘΗΝΑ	(210)-3328817	(210)-3328678							
ΑΙΟΛΟΥ 86, ΑΘΗΝΑ	(210)-3341000	(210)-3228187							
ΕΘΝΙΚΗ ΧΡΗΜΑΤΙΣΤΗΡΙΑΚΗ ΜΟΝΟΠΡΟΣΩΠΗ ΑΕΠΕΥ			a		a	a	a		
ΛΕΩΦΟΡΟΣ ΑΘΗΝΩΝ 128-132 & ΙΦΙΓΕΝΙΑΣ 66, ΑΘΗΝΑ	2103328784								
ΕΛΛΗΝΙΚΗ ΤΡΑΠΕΖΑ (ΕΠΕΝΔΥΣΕΙΣ) ΛΤΔ				a					
ΛΕΩΦ.ΚΥΡΙΑΚΟΥ ΜΑΤΣΗ 31 - ΤΘ 24747 , ΛΕΥΚΩΣΙΑ ΚΥΠΡΟΥ	+357 22500100	357 22500110							
ΕΛΛΗΝΟΑΜΕΡΙΚΑΝΙΚΗ ΧΡΗΜΑΤΙΣΤΗΡΙΑΚΗ ΑΕΠΕΥ			a		a	a			a
ΑΝΔΡΕΑ ΠΑΠΑΝΔΡΕΟΥ 27 27, ΜΑΡΟΥΣΙ	2103311100								
Ι. Χ. ΜΑΥΡΙΚΗΣ ΧΡΗΜΑΤΙΣΤΗΡΙΑΚΗ Α.Ε.Π.Ε.Υ			a						
ΣΟΦΟΚΛΕΟΥΣ 5 5, ΑΘΗΝΑ	2103216730								
ΚΑΠΠΑ ΧΡΗΜΑΤΙΣΤΗΡΙΑΚΗ Α.Ε.Π.Ε.Υ.			a			a			
ΒΑΛΛΩΡΙΤΟΥ 15 15, ΑΘΗΝΑ	2103678600								
ΚΑΡΑΜΑΝΩΦ ΧΡΗΜΑΤΙΣΤΗΡΙΑΚΗ Α.Ε.Π.Ε.Υ.			a						
ΠΛ.ΑΓ.ΘΕΟΔΩΡΩΝ 2 2, ΑΘΗΝΑ	2103212947								
ΚΥΚΛΟΣ ΧΡΗΜΑΤΙΣΤΗΡΙΑΚΗ Α.Ε.Π.Ε.Υ.			a			a			
ΧΑΡΙΛΑΟΥ ΤΡΙΚΟΥΠΗ 6-8-10 39, ΑΘΗΝΑ	2103364300								
ΛΕΩΝ ΔΕΠΟΛΑΣ ΧΡΗΜΑΤΙΣΤΗΡΙΑΚΗ Α.Ε.Π.Ε.Υ.			a		a	a			
ΧΡΗΣΤΟΥ ΛΑΔΑ 1 1, ΑΘΗΝΑ	2103213276 -28								
Ν. ΧΡΥΣΟΧΟΙΔΗΣ ΧΡΗΜΑΤΙΣΤΗΡΙΑΚΗ Α.Ε.Π.Ε.Υ			a			a			a
ΣΟΦΟΚΛΕΟΥΣ 7-9 7-9, ΑΘΗΝΑ	2103213913								
ΠΑΓΚΡΗΤΙΑ ΤΡΑΠΕΖΑ ΑΝΩΝΥΜΗ ΕΤΑΙΡΕΙΑ								a	
ΙΚΑΡΟΥ 5 ,	2810338746								
ΠΑΝΤΕΛΑΚΗΣ ΧΡΗΜΑΤΙΣΤΗΡΙΑΚΗ Α.Ε.Π.Ε.Υ			a		a	a	a		
ΕΘΝΙΚΗΣ ΑΝΤΙΣΤΑΣΕΩΣ 57, ΚΤΙΡΙΟ Β 57, ΧΑΛΑΝΔΡΙ	2106965000								
ΠΕΙΡΑΙΩΣ ΜΟΝΟΠΡΟΣΩΠΗ Α.Ε.Π.Ε.Υ.			a		a	a	a		a
ΣΤΑΔΙΟΥ 10 10, ΑΘΗΝΑ	2103354100								
ΣΤ. ΕΜ. ΛΑΥΡΕΝΤΑΚΗΣ ΧΡΗΜΑΤΙΣΤΗΡΙΑΚΗ Α.Ε.Π.Ε.Υ.			a						
ΣΟΦΟΚΛΕΟΥΣ 7-9 7-9, ΑΘΗΝΑ	2103213336								
ΤΡΑΠΕΖΑ EUROBANK ΑΕ								a	
ΟΘΩΝΟΣ 8 , ΑΘΗΝΑ	2144043907								
ΤΡΑΠΕΖΑ ΟΡΤΙΜΑ BANK Α.Ε.			a		a	a	a	a	
ΑΙΓΙΑΛΕΙΑΣ 32 & ΠΑΡΑΔΕΙΣΟΥ , ΜΑΡΟΥΣΙ	210 8173000								
ΤΡΑΠΕΖΑ ΠΕΙΡΑΙΩΣ ΑΝΩΝΥΜΟΣ ΕΤΑΙΡΕΙΑ			a			a		a	
ΑΜΕΡΙΚΗΣ 4 , ΑΘΗΝΑ	2103335000								

Γνωστοποιήσεις Συναλλαγών - Κατάλογος Υπόχρεων Προσώπων

Ημερομηνία Υποβολής [1]	Επωνυμία	Λόγος Υποβολής [2]	Υπόχρεος	Ιδιότητα Υποχρέου	Σχέση με τον Υπόχρεο	Ημερομηνία Συναλλαγής	Αγορά	Όγκος Συναλλαγών	Αξία Συναλλαγών	Φύση Συναλλαγής [3]	Είδος Χρηματικού μέσου	Παρατηρήσεις [4]
21/11/2024	ALPHA TRUST ΑΝΔΡΟΜΕΔΑ Α.Ε.Ε.Χ.	A	ΚΛΕΤΣΑΣ ΒΑΣΙΛΕΙΟΣ	Διευθ.Σύμβουλος	Ο Ιδιος	20/11/2024	ΑΞΙΩΝ ΧΑ	1,000	6,421.40	A	Μετοχή	1
21/11/2024	EUROBANK ERGASIAS ΥΠΗΡΕΣΙΩΝ ΚΑΙ ΣΥΜΜΕΤΟΧΩΝ Α.Ε.	B	ΒΑΣΙΛΕΙΟΥ ΚΩΝΣΤΑΝΤΙΝΟΣ	Μέλος ΔΣ Εκτελεστικό	Συνδεδόμενο Νομικό Πρόσωπο	19/11/2024	ΠΑΡΑΓΩΓΩΝ ΧΑ	1,523	301,415.00	A	Παράγωγο	1
21/11/2024	EUROBANK ERGASIAS ΥΠΗΡΕΣΙΩΝ ΚΑΙ ΣΥΜΜΕΤΟΧΩΝ Α.Ε.	B	ΒΑΣΙΛΕΙΟΥ ΚΩΝΣΤΑΝΤΙΝΟΣ	Μέλος ΔΣ Εκτελεστικό	Συνδεδόμενο Νομικό Πρόσωπο	19/11/2024	ΑΞΙΩΝ ΧΑ	187,667	371,388.71	A	Μετοχή	1
21/11/2024	EUROBANK ERGASIAS ΥΠΗΡΕΣΙΩΝ ΚΑΙ ΣΥΜΜΕΤΟΧΩΝ Α.Ε.	B	ΒΑΣΙΛΕΙΟΥ ΚΩΝΣΤΑΝΤΙΝΟΣ	Μέλος ΔΣ Εκτελεστικό	Συνδεδόμενο Νομικό Πρόσωπο	19/11/2024	ΑΞΙΩΝ ΧΑ	162,300	321,264.16	Π	Μετοχή	1
21/11/2024	EUROBANK ERGASIAS ΥΠΗΡΕΣΙΩΝ ΚΑΙ ΣΥΜΜΕΤΟΧΩΝ Α.Ε.	B	ΒΑΣΙΛΕΙΟΥ ΚΩΝΣΤΑΝΤΙΝΟΣ	Μέλος ΔΣ Εκτελεστικό	Συνδεδόμενο Νομικό Πρόσωπο	19/11/2024	ΑΞΙΩΝ ΧΑ	187,667	372,133.80	Π	Μετοχή	1
21/11/2024	EUROBANK ERGASIAS ΥΠΗΡΕΣΙΩΝ ΚΑΙ ΣΥΜΜΕΤΟΧΩΝ Α.Ε.	B	ΒΑΣΙΛΕΙΟΥ ΚΩΝΣΤΑΝΤΙΝΟΣ	Μέλος ΔΣ Εκτελεστικό	Συνδεδόμενο Νομικό Πρόσωπο	19/11/2024	ΠΑΡΑΓΩΓΩΝ ΧΑ	8	1,609.00	Π	Παράγωγο	1
21/11/2024	EUROBANK ERGASIAS ΥΠΗΡΕΣΙΩΝ ΚΑΙ ΣΥΜΜΕΤΟΧΩΝ Α.Ε.	B	ΒΑΣΙΛΕΙΟΥ ΚΩΝΣΤΑΝΤΙΝΟΣ	Μέλος ΔΣ Εκτελεστικό	Συνδεδόμενο Νομικό Πρόσωπο	19/11/2024	ΑΞΙΩΝ ΧΑ	34,070	67,695.46	A	Μετοχή	1
21/11/2024	EUROBANK ERGASIAS ΥΠΗΡΕΣΙΩΝ ΚΑΙ ΣΥΜΜΕΤΟΧΩΝ Α.Ε.	B	ΒΑΣΙΛΕΙΟΥ ΚΩΝΣΤΑΝΤΙΝΟΣ	Μέλος ΔΣ Εκτελεστικό	Συνδεδόμενο Νομικό Πρόσωπο	20/11/2024	ΑΞΙΩΝ ΧΑ	30,233	59,979.32	A	Μετοχή	1
21/11/2024	EUROBANK ERGASIAS ΥΠΗΡΕΣΙΩΝ ΚΑΙ ΣΥΜΜΕΤΟΧΩΝ Α.Ε.	B	ΒΑΣΙΛΕΙΟΥ ΚΩΝΣΤΑΝΤΙΝΟΣ	Μέλος ΔΣ Εκτελεστικό	Συνδεδόμενο Νομικό Πρόσωπο	20/11/2024	ΑΞΙΩΝ ΧΑ	106,569	212,222.12	Π	Μετοχή	1
21/11/2024	EUROBANK ERGASIAS ΥΠΗΡΕΣΙΩΝ ΚΑΙ ΣΥΜΜΕΤΟΧΩΝ Α.Ε.	B	ΒΑΣΙΛΕΙΟΥ ΚΩΝΣΤΑΝΤΙΝΟΣ	Μέλος ΔΣ Εκτελεστικό	Συνδεδόμενο Νομικό Πρόσωπο	20/11/2024	ΑΞΙΩΝ ΧΑ	106,569	211,639.49	A	Μετοχή	1
21/11/2024	EUROBANK ERGASIAS ΥΠΗΡΕΣΙΩΝ ΚΑΙ ΣΥΜΜΕΤΟΧΩΝ Α.Ε.	B	ΒΑΣΙΛΕΙΟΥ ΚΩΝΣΤΑΝΤΙΝΟΣ	Μέλος ΔΣ Εκτελεστικό	Συνδεδόμενο Νομικό Πρόσωπο	20/11/2024	ΑΞΙΩΝ ΧΑ	28,697	56,912.69	Π	Μετοχή	1
21/11/2024	EUROBANK ERGASIAS ΥΠΗΡΕΣΙΩΝ ΚΑΙ ΣΥΜΜΕΤΟΧΩΝ Α.Ε.	B	ΒΑΣΙΛΕΙΟΥ ΚΩΝΣΤΑΝΤΙΝΟΣ	Μέλος ΔΣ Εκτελεστικό	Συνδεδόμενο Νομικό Πρόσωπο	20/11/2024	ΠΑΡΑΓΩΓΩΝ ΧΑ	110	21,685.00	A	Παράγωγο	1
21/11/2024	LOULIS FOOD INGREDIENTS Α.Ε.	A	ΤΑΡΝΑΡΑΣ ΔΗΜΗΤΡΗΣ	Πρόεδρος Διοικητικού Συμβουλίου θυγατρικής ΚΕΝFOOD ΑΒΕΕ	Ο Ιδιος	19/11/2024	ΑΞΙΩΝ ΧΑ	19,920	53,486.40	A	Μετοχή	1
21/11/2024	ΔΟΜΙΚΗ ΚΡΗΤΗΣ Α.Ε.	A	ΚΟΥΤΡΑΣ ΑΘΑΝΑΣΙΟΣ	ΥΠΕΥΘΥΝΟΣ ΚΑΝΟΝΙΣΤΙΚΗΣ ΣΥΜΜΟΡΦΩΣΗΣ	Ο Ιδιος	20/11/2024	ΑΞΙΩΝ ΧΑ	1,000	2,759.50	A	Μετοχή	1
21/11/2024	ΙΝΤΡΑΛΟΤ Α.Ε. - ΟΛΟΚΛΗΡΩΜΕΝΑ ΠΛΗΡΟΦΟΡΙΑΚΑ ΣΥΣΤΗΜΑΤΑ & ΥΠΗΡΕΣΙΕΣ ΤΥΧΕΡΩΝ ΠΑΙΧΝΙΔΙΩΝ	A	ΑΝΤΩΝΟΠΟΥΛΟΣ ΚΩΝΣΤΑΝΤΙΝΟΣ	Αντιπρόεδρος ΔΣ	Ο Ιδιος	20/11/2024	ΑΞΙΩΝ ΧΑ	30,000	26,694.00	A	Μετοχή	1
21/11/2024	ΦΟΥΝΤΛΙΚ ΑΝΩΝΥΜΗ ΕΜΠΟΡΙΚΗ ΚΑΙ ΒΙΟΜΗΧΑΝΙΚΗ ΕΤΑΙΡΙΑ ΤΡΟΦΙΜΩΝ, ΑΝΤΙΠΡΟΣΩΠΕΙΩΝ ΚΑΙ ΔΙΑΝΟΜΩΝ	B	ΚΑΡΑΚΟΥΛΑΚΗΣ ΒΑΣΙΛΕΙΟΣ	Πρόεδρος ΔΣ	Συνδεδόμενο Νομικό Πρόσωπο	20/11/2024	ΕΝΑΛΛΑΚΤΙΚΗ ΑΓΟΡΑ	10,000	3,400.96	A	Μετοχή	1

Σημειώσεις Γνωστοποιήσεων Συναλλαγών

Για περισσότερες πληροφορίες επί των γνωστοποιήσεων συναλλαγών επισκεφτείτε την ιστοσελίδα <http://athexgroup.gr/el/web/guest/companies-info-trade-notifications>

[1] - Η Ημερομηνία Υποβολής αφορά την Ημερομηνία που η Γνωστοποίηση παρελήφθη από το Χ.Α.

[2] - Λόγος Υποβολής: Α: Πρόσωπο που ασκεί Διευθυντικά καθήκοντα, Β: Πρόσωπο που έχει στενό δεσμό με πρόσωπο που ασκεί Διευθυντικά καθήκοντα.

[3] - Φύση Συναλλαγής: Α: Αγορά, Π: Πώληση.

[4] - Παρατηρήσεις: 1 - Λόγω Συμμετοχής σε ΑΜΚ, 2 - Λόγω Εξάσκησης Δικαιώματος Προαίρεσης αγοράς μετοχών που παρέχεται στο προσωπικό, 3 - Λόγω Δωρεάς, 4 - Λόγω Συγχώνευσης ή Διάσπασης κλπ, 5 - Λόγω Μετατροπής ή Ανταλλαγής Ομολογιών, 6 - Ανταλλαγή λόγω Προαιρετικής Δημόσιας Πρότασης.

Υποκείμενη Αγορά				Αγορά Παραγώγων										Ανοικτές Θέσεις			
Ανωτ Τιμή	Κατωτ Τιμή	Τιμή κλεισ.	Μεταβ.	Μήνας Παράδοσης	Ανοιγμα	Ανωτ Τιμή	Κατωτ Τιμή	Τελ Τιμή	Τιμή κλεισ.	Τελευταία ζήτηση	Τελευταία προσφορά	Τιμή Εκκαθάρισης	Υψηλό ζωής	Χαμηλό ζωής	Πράξεις	Όγκος	Ανοικτές θέσεις
FTSE/X.A. Large Cap				(Μονάδα Διαπραγμάτευσης: 1 Μονάδα Δείκτη x 2€, Χρηματικός Διακανονισμός)													
3,398.59	3,346.73	3,392.91	0.96%	Δεκέμβριος 2024	3,350.00	3,398.75	3,346.50	3,392.00	3,392.00	---	---	---	3,513.00	---	192	801	4,083
				Ιανουάριος 2025	3,349.25	3,394.00	3,349.25	3,391.00	3,391.00	---	---	---	3,473.75	---	28	75	138
				Φεβρουάριος 2025	---	---	---	---	3,378.25	---	---	---	---	---	---	---	---
				Μάρτιος 2025	---	---	---	---	3,383.50	---	---	---	---	---	---	---	---
				Ιούνιος 2025	---	---	---	---	3,400.25	---	---	---	---	---	---	---	---
				Σεπτέμβριος 2025	---	---	---	---	3,417.25	---	---	---	---	---	---	---	---
FTSE/X.A. Τράπεζες				(Μονάδα Διαπραγμάτευσης: 1 Μονάδα Δείκτη x 15€, Χρηματικός Διακανονισμός)													
1,201.60	1,177.93	1,199.86	0.81%	Δεκέμβριος 2024	1,189.00	1,189.00	1,189.00	1,189.00	1,189.00	---	---	---	1,296.00	---	1	5	1,598
				Μάρτιος 2025	---	---	---	---	1,198.25	---	---	---	---	---	---	---	---
				Ιούνιος 2025	---	---	---	---	1,204.25	---	---	---	---	---	---	---	---
				Σεπτέμβριος 2025	---	---	---	---	1,210.25	---	---	---	---	---	---	---	---
MSCI GREECE REBASED				(Μονάδα Διαπραγμάτευσης: 1 Μονάδα Δείκτη x 2€, Χρηματικός Διακανονισμός)													
5,258.49	5,180.30	5,247.92	0.82%	Δεκέμβριος 2024	---	---	---	---	5,130.25	---	---	---	5,375.00	---	---	---	1
				Ιανουάριος 2025	---	---	---	---	5,130.25	---	---	---	5,375.00	---	---	---	---
				Φεβρουάριος 2025	---	---	---	---	5,232.25	---	---	---	---	---	---	---	---
				Μάρτιος 2025	---	---	---	---	5,240.25	---	---	---	---	---	---	---	---
				Απριλιος 2025	---	---	---	---	5,248.50	---	---	---	---	---	---	---	---
				Μάιος 2025	---	---	---	---	5,256.50	---	---	---	---	---	---	---	---
				Ιούνιος 2025	---	---	---	---	5,266.75	---	---	---	---	---	---	---	---
				Σεπτέμβριος 2025	---	---	---	---	5,293.00	---	---	---	---	---	---	---	---

Σημειώσεις Παραγώγων

Τις τιμές εκκαθάρισης και τις τελικές ανοικτές θέσεις μπορείτε να τις ανακτήσετε στο ακόλουθο path <http://www.helex.gr/el/web/guest/statistics-end-of-day-derivatives>

Υποκείμενη Αγορά				Αγορά Παραγώγων													
Ανωτ Τιμή	Κατωτ Τιμή	Τιμή κλεισ.	Μεταβ.	Μήνας Παράδοσης	Άνοιγμα	Ανωτ Τιμή	Κατωτ Τιμή	Τελ Τιμή	Τιμή κλεισ.	Τελευταία ζήτηση	Τελευταία προσφορά	Τιμή Εκκαθάρισης*	Υψηλό ζωής	Χαμηλό ζωής	Πράξεις	Όγκος	Ανοικτές θέσεις
(Μέγεθος Συμβολαίου: 100 Χρεόγραφα, Φυσική Παράδοση)																	
ALPHA ΥΠΗΡΕΣΙΩΝ ΣΥΜΜ (ΚΟ)				Δεκέμβριος 2024	1.54	1.57	1.54	1.57	1.57	---	---	---	1.73	---	139	5,843	150,917
1.5695	1.532	1.5625	0.48%	Μάρτιος 2025	1.58	1.58	1.58	1.58	1.58	---	---	---	1.67	---	1	5	236
				Ιούνιος 2025	---	---	---	---	1.57	---	---	---	---	---	---	---	---
				Σεπτέμβριος 2025	---	---	---	---	1.58	---	---	---	---	---	---	---	---
(Μέγεθος Συμβολαίου: 100 Χρεόγραφα, Φυσική Παράδοση)																	
AUTOHELLAS (ΚΟ)				Δεκέμβριος 2024	---	---	---	---	9.83	---	---	---	11.28	---	---	---	128
10.3	10	10.24	0.00%	Μάρτιος 2025	---	---	---	---	10.31	---	---	---	---	---	---	---	---
				Ιούνιος 2025	---	---	---	---	10.36	---	---	---	---	---	---	---	---
				Σεπτέμβριος 2025	---	---	---	---	10.41	---	---	---	---	---	---	---	---
(Μέγεθος Συμβολαίου: 100 Χρεόγραφα, Φυσική Παράδοση)																	
BANK OF CYPRUS (ΚΟ)				Δεκέμβριος 2024	---	---	---	---	4.44	---	---	---	---	---	---	---	---
4.43	4.38	4.38	-1.13%	Μάρτιος 2025	---	---	---	---	4.46	---	---	---	---	---	---	---	---
				Ιούνιος 2025	---	---	---	---	4.48	---	---	---	---	---	---	---	---
				Σεπτέμβριος 2025	---	---	---	---	4.50	---	---	---	---	---	---	---	---
(Μέγεθος Συμβολαίου: 100 Χρεόγραφα, Φυσική Παράδοση)																	
CENERGY HOLDINGS (ΚΑ)				Δεκέμβριος 2024	8.42	8.47	8.19	8.27	8.27	---	---	---	10.18	---	58	187	5,796
8.58	8.16	8.24	-2.14%	Μάρτιος 2025	---	---	---	---	8.48	---	---	---	---	---	---	---	---
				Ιούνιος 2025	---	---	---	---	8.52	---	---	---	---	---	---	---	---
				Σεπτέμβριος 2025	---	---	---	---	8.56	---	---	---	---	---	---	---	---
(Μέγεθος Συμβολαίου: 100 Χρεόγραφα, Φυσική Παράδοση)																	
COCA-COLA HBC AG (ΚΟ)				Δεκέμβριος 2024	---	---	---	---	32.84	---	---	---	34.28	---	---	---	115
33.18	32.68	33.1	0.30%	Μάρτιος 2025	---	---	---	---	33.22	---	---	---	---	---	---	---	---
				Ιούνιος 2025	---	---	---	---	33.39	---	---	---	---	---	---	---	---
				Σεπτέμβριος 2025	---	---	---	---	33.56	---	---	---	---	---	---	---	---
(Μέγεθος Συμβολαίου: 100 Χρεόγραφα, Φυσική Παράδοση)																	
EUROBANK HOLDINGS (ΚΟ)				Δεκέμβριος 2024	1.99	2.05	1.99	2.04	2.04	---	---	---	2.28	---	66	825	17,323
2.045	1.976	2.04	2.20%	Μάρτιος 2025	---	---	---	---	1.96	---	---	---	1.98	---	---	12	---
				Ιούνιος 2025	---	---	---	---	2.02	---	---	---	---	---	---	---	---
				Σεπτέμβριος 2025	---	---	---	---	2.03	---	---	---	---	---	---	---	---
(Μέγεθος Συμβολαίου: 100 Χρεόγραφα, Φυσική Παράδοση)																	
FOURLIS ΣΥΜΜΕΤΟΧΩΝ (ΚΟ)				Δεκέμβριος 2024	---	---	---	---	3.56	---	---	---	4.07	---	---	---	988
3.58	3.545	3.57	-0.14%	Μάρτιος 2025	---	---	---	---	3.60	---	---	---	---	---	---	---	---
				Ιούνιος 2025	---	---	---	---	3.62	---	---	---	---	---	---	---	---
				Σεπτέμβριος 2025	---	---	---	---	3.64	---	---	---	---	---	---	---	---

Σημειώσεις Παραγώγων

Τις τιμές εκκαθάρισης και τις τελικές ανοικτές θέσεις μπορείτε να τις ανακτήσετε στο ακόλουθο path <http://www.helex.gr/el/web/guest/statistics-end-of-day-derivatives>

Υποκείμενη Αγορά				Αγορά Παραγώγων										Ανοικτές θέσεις			
Ανωτ Τιμή	Κατωτ Τιμή	Τιμή κλεισ.	Μεταβ.	Μήνας Παράδοσης	Άνοιγμα	Ανωτ Τιμή	Κατωτ Τιμή	Τελ Τιμή	Τιμή κλεισ.	Τελευταία ζήτηση	Τελευταία προσφορά	Τιμή Εκκαθάρισης*	Υψηλό ζωής	Χαμηλό ζωής	Πράξεις	Όγκος	Ανοικτές θέσεις
HELLENIQ ENERGY (ΚΟ)																	
(Μέγεθος Συμβολαίου: 100 Χρεόγραφα, Φυσική Παράδοση)																	
6.86	6.65	6.8	2.26%	Δεκέμβριος 2024	6.66	6.87	6.66	6.82	6.82	---	---	---	7.35	---	31	212	5,073
				Μάρτιος 2025	---	---	---	---	6.69	---	---	---	---	---	---	---	---
				Ιούνιος 2025	---	---	---	---	6.73	---	---	---	---	---	---	---	---
				Σεπτέμβριος 2025	---	---	---	---	6.76	---	---	---	---	---	---	---	---
INTRACOM HOLDINGS (ΚΟ)																	
(Μέγεθος Συμβολαίου: 100 Χρεόγραφα, Φυσική Παράδοση)																	
2.635	2.5	2.62	3.35%	Δεκέμβριος 2024	2.57	2.64	2.51	2.64	2.64	---	---	---	3.26	---	24	140	7,051
				Μάρτιος 2025	---	---	---	---	2.55	---	---	---	---	---	---	---	---
				Ιούνιος 2025	---	---	---	---	2.56	---	---	---	---	---	---	---	---
				Σεπτέμβριος 2025	---	---	---	---	2.58	---	---	---	---	---	---	---	---
INTRAKAT (ΚΟ)																	
(Μέγεθος Συμβολαίου: 100 Χρεόγραφα, Φυσική Παράδοση)																	
4.78	4.69	4.69	-1.68%	Δεκέμβριος 2024	---	---	---	---	4.64	---	---	---	5.07	---	---	---	1,870
				Μάρτιος 2025	---	---	---	---	4.80	---	---	---	---	---	---	---	---
				Ιούνιος 2025	---	---	---	---	4.83	---	---	---	---	---	---	---	---
				Σεπτέμβριος 2025	---	---	---	---	4.85	---	---	---	---	---	---	---	---
JUMBO (ΚΟ)																	
(Μέγεθος Συμβολαίου: 100 Χρεόγραφα, Φυσική Παράδοση)																	
24.94	24.2	24.2	0.00%	Δεκέμβριος 2024	24.60	24.60	24.22	24.22	24.22	---	---	---	26.60	---	7	23	161
				Μάρτιος 2025	---	---	---	---	24.36	---	---	---	---	---	---	---	---
				Ιούνιος 2025	---	---	---	---	24.49	---	---	---	---	---	---	---	---
				Σεπτέμβριος 2025	---	---	---	---	24.61	---	---	---	---	---	---	---	---
LAMDA DEVELOPMENT(ΚΟ)																	
(Μέγεθος Συμβολαίου: 100 Χρεόγραφα, Φυσική Παράδοση)																	
7.28	7	7.28	2.82%	Δεκέμβριος 2024	7.07	7.28	7.07	7.28	7.28	---	---	---	7.80	---	12	30	5,740
				Μάρτιος 2025	---	---	---	---	7.22	---	---	---	7.20	---	---	---	10
				Ιούνιος 2025	---	---	---	---	7.16	---	---	---	---	---	---	---	---
				Σεπτέμβριος 2025	---	---	---	---	7.20	---	---	---	---	---	---	---	---
METLEN ENERGY & METALS (ΚΟ)																	
(Μέγεθος Συμβολαίου: 100 Χρεόγραφα, Φυσική Παράδοση)																	
31.4	31	31.4	0.38%	Δεκέμβριος 2024	31.08	31.48	31.08	31.47	31.47	---	---	---	36.66	---	15	29	4,691
				Μάρτιος 2025	---	---	---	---	31.49	---	---	---	---	---	---	---	---
				Ιούνιος 2025	---	---	---	---	31.65	---	---	---	---	---	---	---	---
				Σεπτέμβριος 2025	---	---	---	---	31.81	---	---	---	---	---	---	---	---
MIG (ΚΟ)																	
(Μέγεθος Συμβολαίου: 100 Χρεόγραφα, Φυσική Παράδοση)																	
3.055	2.9	3.025	2.54%	Δεκέμβριος 2024	2.94	2.95	2.94	2.95	2.95	---	---	---	3.50	---	3	15	101
				Μάρτιος 2025	---	---	---	---	2.97	---	---	---	---	---	---	---	---
				Ιούνιος 2025	---	---	---	---	2.98	---	---	---	---	---	---	---	---
				Σεπτέμβριος 2025	---	---	---	---	3.00	---	---	---	---	---	---	---	---

Σημειώσεις Παραγώγων

Τις τιμές εκκαθάρισης και τις τελικές ανοικτές θέσεις μπορείτε να τις ανακτήσετε στο ακόλουθο path <http://www.helex.gr/el/web/guest/statistics-end-of-day-derivatives>

Υποκείμενη Αγορά				Αγορά Παραγώγων										Ανοικτές θέσεις				
Ανωτ Τιμή	Κατωτ Τιμή	Τιμή κλεισ.	Μεταβ.	Μήνας Παράδοσης	Άνοιγμα	Ανωτ Τιμή	Κατωτ Τιμή	Τελ Τιμή	Τιμή κλεισ.	Τελευταία ζήτηση	Τελευταία προσφορά	Τιμή Εκκαθάρισης*	Υψηλό ζωής	Χαμηλό ζωής	Πράξεις	Όγκος	Ανοικτές θέσεις	
QUEST ΣΥΜΜΕΤΟΧΩΝ (ΚΟ)																		(Μέγεθος Συμβολαίου: 100 Χρεόγραφα, Φυσική Παράδοση)
5.57	5.51	5.56	-0.71%	Δεκέμβριος 2024	5.47	5.47	5.47	5.47	5.47	---	---	---	5.95	---	2	10	172	
				Μάρτιος 2025	---	---	---	---	5.64	---	---	---	---	---	---	---	---	
				Ιούνιος 2025	---	---	---	---	5.67	---	---	---	---	---	---	---	---	
				Σεπτέμβριος 2025	---	---	---	---	5.69	---	---	---	---	---	---	---	---	
TITAN CEMENT (ΚΑ)																		(Μέγεθος Συμβολαίου: 100 Χρεόγραφα, Φυσική Παράδοση)
37.6	35.35	37.1	4.36%	Δεκέμβριος 2024	35.71	37.36	35.71	36.80	36.80	---	---	---	37.36	---	54	214	342	
				Μάρτιος 2025	---	---	---	---	35.79	---	---	---	---	---	---	---	---	
				Ιούνιος 2025	---	---	---	---	35.97	---	---	---	---	---	---	---	---	
				Σεπτέμβριος 2025	---	---	---	---	36.15	---	---	---	---	---	---	---	---	
VIOTALCO SA/NV (ΚΑ)																		(Μέγεθος Συμβολαίου: 100 Χρεόγραφα, Φυσική Παράδοση)
5.17	5	5.17	3.40%	Δεκέμβριος 2024	5.10	5.19	5.09	5.19	5.19	---	---	---	6.15	---	37	144	4,632	
				Μάρτιος 2025	---	---	---	---	5.11	---	---	---	5.52	---	---	---	103	
				Ιούνιος 2025	---	---	---	---	5.06	---	---	---	---	---	---	---	---	
				Σεπτέμβριος 2025	---	---	---	---	5.08	---	---	---	---	---	---	---	---	
ΑΒΑΞ Α.Ε. (ΚΟ)																		(Μέγεθος Συμβολαίου: 100 Χρεόγραφα, Φυσική Παράδοση)
1.38	1.358	1.378	0.58%	Δεκέμβριος 2024	---	---	---	---	1.38	---	---	---	1.61	---	---	---	1,142	
				Μάρτιος 2025	---	---	---	---	1.38	---	---	---	---	---	---	---	---	
				Ιούνιος 2025	---	---	---	---	1.39	---	---	---	---	---	---	---	---	
				Σεπτέμβριος 2025	---	---	---	---	1.39	---	---	---	---	---	---	---	---	
ΑΔΜΗΕ ΣΥΜΜΕΤΟΧΩΝ Α.Ε. (ΚΟ)																		(Μέγεθος Συμβολαίου: 100 Χρεόγραφα, Φυσική Παράδοση)
2.375	2.325	2.35	0.43%	Δεκέμβριος 2024	---	---	---	---	2.33	---	---	---	2.47	---	---	---	25,177	
				Μάρτιος 2025	---	---	---	---	2.36	---	---	---	---	---	---	---	---	
				Ιούνιος 2025	---	---	---	---	2.37	---	---	---	---	---	---	---	---	
				Σεπτέμβριος 2025	---	---	---	---	2.38	---	---	---	---	---	---	---	---	
ΑΕΡΟΠΟΡΙΑ ΑΙΓΑΙΟΥ (ΚΟ)																		(Μέγεθος Συμβολαίου: 100 Χρεόγραφα, Φυσική Παράδοση)
9.55	9.225	9.445	0.16%	Δεκέμβριος 2024	9.47	9.54	9.28	9.46	9.46	---	---	---	12.12	---	37	85	3,091	
				Μάρτιος 2025	9.43	9.43	9.43	9.43	9.43	---	---	---	9.43	---	1	2	---	
				Ιούνιος 2025	---	---	---	---	9.54	---	---	---	---	---	---	---	---	
				Σεπτέμβριος 2025	---	---	---	---	9.59	---	---	---	---	---	---	---	---	
ΓΕΚ ΤΕΡΝΑ (ΚΟ)																		(Μέγεθος Συμβολαίου: 101 Χρεόγραφα, Φυσική Παράδοση)
17.7	17.16	17.58	2.45%	Δεκέμβριος 2024	17.26	17.61	17.26	17.60	17.60	---	---	---	18.02	---	21	95	10,690	
				Μάρτιος 2025	---	---	---	---	17.28	---	---	---	---	---	---	---	---	
				Ιούνιος 2025	---	---	---	---	17.36	---	---	---	---	---	---	---	---	
				Σεπτέμβριος 2025	---	---	---	---	17.45	---	---	---	---	---	---	---	---	

Σημειώσεις Παραγώγων

Τις τιμές εκκαθάρισης και τις τελικές ανοικτές θέσεις μπορείτε να τις ανακτήσετε στο ακόλουθο path <http://www.helex.gr/el/web/guest/statistics-end-of-day-derivatives>

Υποκείμενη Αγορά				Αγορά Παραγώγων										Ανοικτές θέσεις				
Ανωτ Τιμή	Κατωτ Τιμή	Τιμή κλεισ.	Μεταβ.	Μήνας Παράδοσης	Άνοιγμα	Ανωτ Τιμή	Κατωτ Τιμή	Τελ Τιμή	Τιμή κλεισ.	Τελευταία ζήτηση	Τελευταία προσφορά	Τιμή Εκκαθάρισης*	Υψηλό ζωής	Χαμηλό ζωής	Πράξεις	Όγκος	Ανοικτές θέσεις	
ΔΕΗ (ΚΟ)																		(Μέγεθος Συμβολαίου: 100 Χρεόγραφα, Φυσική Παράδοση)
11.79	11.55	11.75	1.64%	Δεκέμβριος 2024	11.59	11.79	11.59	11.74	11.74	---	---	---	12.52	---	45	290	18,702	
				Μάρτιος 2025	---	---	---	---	11.70	---	---	---	11.60	---	---	---	20	
				Ιούνιος 2025	---	---	---	---	11.70	---	---	---	---	---	---	---	---	
				Σεπτέμβριος 2025	---	---	---	---	11.75	---	---	---	---	---	---	---	---	
ΔΙΕΘΝΗΣ ΑΕΡΟΛΙΜΕΝΑΣ ΑΘΗΝΩΝ(ΚΟ)																		(Μέγεθος Συμβολαίου: 100 Χρεόγραφα, Φυσική Παράδοση)
8	7.776	7.98	2.33%	Δεκέμβριος 2024	7.87	7.91	7.87	7.91	7.91	---	---	---	8.00	---	5	16	471	
				Μάρτιος 2025	---	---	---	---	7.85	---	---	---	---	---	---	---	---	
				Ιούνιος 2025	---	---	---	---	7.89	---	---	---	---	---	---	---	---	
				Σεπτέμβριος 2025	---	---	---	---	7.93	---	---	---	---	---	---	---	---	
ΕΘΝΙΚΗ ΤΡΑΠΕΖΑ (ΚΟ)																		(Μέγεθος Συμβολαίου: 100 Χρεόγραφα, Φυσική Παράδοση)
7.056	6.942	7.036	0.29%	Δεκέμβριος 2024	7.00	7.07	6.96	7.05	7.05	---	---	---	8.20	---	41	523	24,892	
				Μάρτιος 2025	---	---	---	---	7.13	---	---	---	7.48	---	---	---	67	
				Ιούνιος 2025	---	---	---	---	7.10	---	---	---	---	---	---	---	---	
				Σεπτέμβριος 2025	---	---	---	---	7.13	---	---	---	---	---	---	---	---	
ΕΛΒΑΛΧΑΛΚΟΡ (ΚΟ)																		(Μέγεθος Συμβολαίου: 100 Χρεόγραφα, Φυσική Παράδοση)
1.85	1.684	1.8	9.36%	Δεκέμβριος 2024	1.72	1.82	1.72	1.80	1.80	---	---	---	1.99	---	49	326	3,872	
				Μάρτιος 2025	---	---	---	---	1.66	---	---	---	---	---	---	---	---	
				Ιούνιος 2025	---	---	---	---	1.67	---	---	---	---	---	---	---	---	
				Σεπτέμβριος 2025	---	---	---	---	1.67	---	---	---	---	---	---	---	---	
ΕΛΛΑΚΤΩΡ (ΚΟ)																		(Μέγεθος Συμβολαίου: 100 Χρεόγραφα, Φυσική Παράδοση)
1.66	1.62	1.62	-1.46%	Δεκέμβριος 2024	1.67	1.67	1.63	1.63	1.63	---	---	---	2.06	---	32	141	4,000	
				Μάρτιος 2025	---	---	---	---	1.66	---	---	---	---	---	---	---	---	
				Ιούνιος 2025	---	---	---	---	1.66	---	---	---	---	---	---	---	---	
				Σεπτέμβριος 2025	---	---	---	---	1.67	---	---	---	---	---	---	---	---	
ΕΛΛΗΝ. ΧΡΗΜΑΤΙΣΤΗΡΙΑ-Χ.Α. (ΚΟ)																		(Μέγεθος Συμβολαίου: 100 Χρεόγραφα, Φυσική Παράδοση)
4.31	4.17	4.31	3.36%	Δεκέμβριος 2024	4.20	4.31	4.20	4.31	4.31	---	---	---	4.74	---	8	14	3,922	
				Μάρτιος 2025	---	---	---	---	4.20	---	---	---	---	---	---	---	---	
				Ιούνιος 2025	---	---	---	---	4.22	---	---	---	---	---	---	---	---	
				Σεπτέμβριος 2025	---	---	---	---	4.24	---	---	---	---	---	---	---	---	
ΕΥΔΑΠ (ΚΟ)																		(Μέγεθος Συμβολαίου: 100 Χρεόγραφα, Φυσική Παράδοση)
5.77	5.7	5.75	-0.35%	Δεκέμβριος 2024	---	---	---	---	5.75	---	---	---	5.85	---	---	---	4,004	
				Μάρτιος 2025	---	---	---	---	5.81	---	---	---	---	---	---	---	---	
				Ιούνιος 2025	---	---	---	---	5.84	---	---	---	---	---	---	---	---	
				Σεπτέμβριος 2025	---	---	---	---	5.87	---	---	---	---	---	---	---	---	

Σημειώσεις Παραγώγων

Τις τιμές εκκαθάρισης και τις τελικές ανοικτές θέσεις μπορείτε να τις ανακτήσετε στο ακόλουθο path <http://www.helex.gr/el/web/guest/statistics-end-of-day-derivatives>

Υποκείμενη Αγορά				Αγορά Παραγώγων										Ανοικτές θέσεις				
Ανωτ Τιμή	Κατωτ Τιμή	Τιμή κλεισ.	Μεταβ.	Μήνας Παράδοσης	Άνοιγμα	Ανωτ Τιμή	Κατωτ Τιμή	Τελ Τιμή	Τιμή κλεισ.	Τελευταία ζήτηση	Τελευταία προσφορά	Τιμή Εκκαθάρισης*	Υψηλό ζωής	Χαμηλό ζωής	Πράξεις	Όγκος	Ανοικτές θέσεις	
ΜΟΤΟΡ ΟΪΛ (ΚΟ)																		(Μέγεθος Συμβολαίου: 100 Χρεόγραφα, Φυσική Παράδοση)
19.32	18.91	19.32	0.36%	Δεκέμβριος 2024	19.07	19.39	18.96	19.38	19.38	---	---	---	22.59	---	25	105	6,931	
---	---	---	---	Μάρτιος 2025	---	---	---	---	20.04	---	---	---	20.60	---	---	---	19	
---	---	---	---	Ιούνιος 2025	---	---	---	---	19.48	---	---	---	---	---	---	---	---	
---	---	---	---	Σεπτέμβριος 2025	---	---	---	---	19.57	---	---	---	---	---	---	---	---	
ΟΛΠ (ΚΟ)																		(Μέγεθος Συμβολαίου: 100 Χρεόγραφα, Φυσική Παράδοση)
30.05	29.8	30	0.00%	Δεκέμβριος 2024	29.98	29.98	29.98	29.98	29.98	---	---	---	30.25	---	1	1	128	
---	---	---	---	Μάρτιος 2025	---	---	---	---	30.20	---	---	---	---	---	---	---	---	
---	---	---	---	Ιούνιος 2025	---	---	---	---	30.35	---	---	---	---	---	---	---	---	
---	---	---	---	Σεπτέμβριος 2025	---	---	---	---	30.50	---	---	---	---	---	---	---	---	
ΟΠΑΠ (ΚΟ)																		(Μέγεθος Συμβολαίου: 100 Χρεόγραφα, Φυσική Παράδοση)
15.44	15.05	15.3	1.80%	Δεκέμβριος 2024	15.18	15.44	15.18	15.43	15.43	---	---	---	16.38	---	11	46	887	
---	---	---	---	Μάρτιος 2025	---	---	---	---	15.13	---	---	---	---	---	---	---	---	
---	---	---	---	Ιούνιος 2025	---	---	---	---	15.21	---	---	---	---	---	---	---	---	
---	---	---	---	Σεπτέμβριος 2025	---	---	---	---	15.28	---	---	---	---	---	---	---	---	
ΟΤΕ (ΚΟ)																		(Μέγεθος Συμβολαίου: 100 Χρεόγραφα, Φυσική Παράδοση)
15.06	14.86	15.01	0.60%	Δεκέμβριος 2024	14.92	15.03	14.92	15.03	15.03	---	---	---	16.20	---	5	8	2,604	
---	---	---	---	Μάρτιος 2025	---	---	---	---	15.02	---	---	---	---	---	---	---	---	
---	---	---	---	Ιούνιος 2025	---	---	---	---	15.10	---	---	---	---	---	---	---	---	
---	---	---	---	Σεπτέμβριος 2025	---	---	---	---	15.17	---	---	---	---	---	---	---	---	
ΠΕΙΡΑΙΩΣ FINANCIAL HOLD (ΚΟ)																		(Μέγεθος Συμβολαίου: 100 Χρεόγραφα, Φυσική Παράδοση)
3.655	3.578	3.63	0.00%	Δεκέμβριος 2024	3.63	3.66	3.60	3.64	3.64	---	---	---	4.08	---	147	2,024	92,818	
---	---	---	---	Μάρτιος 2025	---	---	---	---	3.68	---	---	---	3.92	---	---	---	182	
---	---	---	---	Ιούνιος 2025	---	---	---	---	3.67	---	---	---	---	---	---	---	---	
---	---	---	---	Σεπτέμβριος 2025	---	---	---	---	3.69	---	---	---	---	---	---	---	---	
ΤΕΡΝΑ ΕΝΕΡΓΕΙΑΚΗ (ΚΟ)																		(Μέγεθος Συμβολαίου: 100 Χρεόγραφα, Φυσική Παράδοση)
19.81	19.78	19.81	0.20%	Δεκέμβριος 2024	19.80	19.84	19.80	19.84	19.84	---	---	---	19.96	---	2	30	16,612	
---	---	---	---	Μάρτιος 2025	---	---	---	---	19.90	---	---	---	---	---	---	---	---	
---	---	---	---	Ιούνιος 2025	---	---	---	---	20.00	---	---	---	---	---	---	---	---	
---	---	---	---	Σεπτέμβριος 2025	---	---	---	---	20.10	---	---	---	---	---	---	---	---	
ΤΡΑΠΕΖΑ ΟΡΤΙΜΑ BANK (ΚΟ)																		(Μέγεθος Συμβολαίου: 100 Χρεόγραφα, Φυσική Παράδοση)
12.8	12.3	12.76	1.27%	Δεκέμβριος 2024	---	---	---	---	12.25	---	---	---	12.99	---	---	---	89	
---	---	---	---	Μάρτιος 2025	---	---	---	---	12.68	---	---	---	---	---	---	---	---	
---	---	---	---	Ιούνιος 2025	---	---	---	---	12.75	---	---	---	---	---	---	---	---	
---	---	---	---	Σεπτέμβριος 2025	---	---	---	---	12.81	---	---	---	---	---	---	---	---	

Σημειώσεις Παραγώγων

Τις τιμές εκκαθάρισης και τις τελικές ανοικτές θέσεις μπορείτε να τις ανακτήσετε στο ακόλουθο path <http://www.helex.gr/el/web/guest/statistics-end-of-day-derivatives>

FTSE/X.A. Large Cap

(Μονάδα Διαπραγμάτευσης: 1 Μονάδα Δείκτη x 2€ - Τρόπος Εξάσκησης: Ευρωπαϊκός, Χρηματικός Διακανονισμός)

Δικαιώματα Αγοράς															Δικαιώματα Πώλησης																		
Τιμή Εξάσκησης	Δεκέμβριος 2024							Ιανουάριος 2025							Λοιποί Μήνες		Δεκέμβριος 2024							Ιανουάριος 2025							Λοιποί Μήνες		Τιμή Εξάσκησης
	Ανοιγμα	Ανιψ. Τιμή	Κατωτ. Τιμή	Τελ. Τιμή	Τιμή κλεισ.	Όγκος	Ανοικτές θέσεις	Ανοιγμα	Ανιψ. Τιμή	Κατωτ. Τιμή	Τελ. Τιμή	Τιμή κλεισ.	Όγκος	Ανοικτές θέσεις	Όγκος	Ανοικτές θέσεις	Ανοιγμα	Ανιψ. Τιμή	Κατωτ. Τιμή	Τελ. Τιμή	Τιμή κλεισ.	Όγκος	Ανοικτές θέσεις	Ανοιγμα	Ανιψ. Τιμή	Κατωτ. Τιμή	Τελ. Τιμή	Τιμή κλεισ.	Όγκος	Ανοικτές θέσεις	Όγκος	Ανοικτές θέσεις	
2,850	0.00	0.00	0.00	-	506.00	-	-	-	-	-	-	-	-	-	-	-	0.00	0.00	0.00	-	0.14	-	-	-	-	-	-	-	-	-	-	2,850	
2,900	0.00	0.00	0.00	-	456.00	-	-	-	-	-	-	-	-	-	-	-	0.00	0.00	0.00	-	0.38	-	-	-	-	-	-	-	-	-	-	2,900	
2,950	0.00	0.00	0.00	-	406.00	-	-	-	-	-	-	-	-	-	-	-	0.00	0.00	0.00	-	0.90	-	-	-	-	-	-	-	-	-	-	2,950	
3,000	0.00	0.00	0.00	-	358.00	-	-	-	-	-	-	-	-	-	-	-	0.00	0.00	0.00	-	2.00	-	-	-	-	-	-	-	-	-	-	3,000	
3,050	0.00	0.00	0.00	-	310.00	-	-	0.00	0.00	0.00	-	320.00	-	-	-	-	0.00	0.00	0.00	-	4.10	-	-	0.00	0.00	0.00	-	14.50	-	-	-	3,050	
3,100	0.00	0.00	0.00	-	263.00	-	-	0.00	0.00	0.00	-	278.00	-	-	-	-	0.00	0.00	0.00	-	7.70	-	-	0.00	0.00	0.00	-	21.75	-	-	-	3,100	
3,150	0.00	0.00	0.00	-	219.00	-	-	0.00	0.00	0.00	-	238.00	-	-	-	-	0.00	0.00	0.00	-	13.50	-	-	0.00	0.00	0.00	-	31.50	-	-	-	3,150	
3,200	0.00	0.00	0.00	-	179.00	-	-	0.00	0.00	0.00	-	201.00	-	-	-	-	0.00	0.00	0.00	-	22.50	-	15	0.00	0.00	0.00	-	44.25	-	-	-	3,200	
3,250	0.00	0.00	0.00	-	142.00	-	-	0.00	0.00	0.00	-	167.00	-	-	-	-	0.00	0.00	0.00	-	35.50	-	10	0.00	0.00	0.00	-	60.50	-	-	-	3,250	
3,300	0.00	0.00	0.00	-	109.00	-	49	0.00	0.00	0.00	-	137.00	-	-	-	-	0.00	0.00	0.00	-	53.00	-	23	0.00	0.00	0.00	-	80.00	-	-	-	3,300	
3,350	0.00	0.00	0.00	-	81.50	-	41	0.00	0.00	0.00	-	110.00	-	2	-	-	0.00	0.00	0.00	-	75.50	-	40	0.00	0.00	0.00	-	103.00	-	-	-	3,350	
3,400	0.00	0.00	0.00	-	59.00	-	39	0.00	0.00	0.00	-	87.50	-	-	-	-	0.00	0.00	0.00	-	103.00	-	40	0.00	0.00	0.00	-	130.00	-	-	-	3,400	
3,450	44.00	48.00	44.00	48.00	48.00	8	112	0.00	0.00	0.00	-	68.50	-	-	-	-	0.00	48.00	0.00	-	135.00	-	60	0.00	0.00	0.00	-	161.00	-	-	-	3,450	
3,500	0.00	0.00	0.00	-	28.00	-	45	0.00	0.00	0.00	-	52.50	-	-	-	-	0.00	0.00	0.00	-	171.00	-	80	0.00	0.00	0.00	-	195.00	-	-	-	3,500	
3,550	0.00	0.00	0.00	-	18.25	-	10	0.00	0.00	0.00	-	39.50	-	-	-	-	0.00	0.00	0.00	-	212.00	-	22	0.00	0.00	0.00	-	232.00	-	-	-	3,550	
3,600	0.00	0.00	0.00	-	11.50	-	25	0.00	0.00	0.00	-	29.50	-	-	-	-	0.00	0.00	0.00	-	255.00	-	-	0.00	0.00	0.00	-	272.00	-	-	-	3,600	
3,650	0.00	0.00	0.00	-	7.00	-	-	0.00	0.00	0.00	-	21.50	-	-	-	-	0.00	0.00	0.00	-	300.00	-	-	0.00	0.00	0.00	-	313.00	-	-	-	3,650	
3,700	0.00	0.00	0.00	-	4.10	-	-	0.00	0.00	0.00	-	15.50	-	-	-	-	0.00	0.00	0.00	-	347.00	-	-	0.00	0.00	0.00	-	357.00	-	-	-	3,700	
3,750	0.00	0.00	0.00	-	2.40	-	-	0.00	0.00	0.00	-	10.75	-	-	-	-	0.00	0.00	0.00	-	395.00	-	-	0.00	0.00	0.00	-	403.00	-	-	-	3,750	
3,800	0.00	0.00	0.00	-	1.30	-	-	-	-	-	-	-	-	-	-	-	0.00	0.00	0.00	-	444.00	-	-	-	-	-	-	-	-	-	-	3,800	
3,850	0.00	0.00	0.00	-	0.69	-	-	-	-	-	-	-	-	-	-	-	0.00	0.00	0.00	-	494.00	-	-	-	-	-	-	-	-	-	-	3,850	
3,900	0.00	0.00	0.00	-	0.35	-	-	-	-	-	-	-	-	-	-	-	0.00	0.00	0.00	-	543.00	-	-	-	-	-	-	-	-	-	-	3,900	
Σύνολο:						8	321						0	2	0	0						0	290					0	0	0	0		
Αριθμός Πράξεων:																																	

ALPHA ΥΠΗΡΕΣΙΩΝ ΣΥΜΜ (ΚΟ)

(Μέγεθος Συμβολαίου: 100 Χρεόγραφα, Τρόπος Εξάσκησης: Αμερικάνικος, Φυσική Παράδοση)

Δικαιώματα Αγοράς														Δικαιώματα Πώλησης																
Τιμή Εξάσκησης	Δεκέμβριος 2024						Ιανουάριος 2025						Λοιποί Μήνες		Δεκέμβριος 2024						Ιανουάριος 2025						Λοιποί Μήνες		Τιμή Εξάσκησης	
	Άνοιγμα	Ανιγτ Τιμή	Καπιτ Τιμή	Τελ Τιμή	Τιμή κλεισ.	Όγκος	Άνοιγμα	Ανιγτ Τιμή	Καπιτ Τιμή	Τελ Τιμή	Τιμή κλεισ.	Όγκος	Άνοιγτες θέσεις	Όγκος	Άνοιγτες θέσεις	Άνοιγμα	Ανιγτ Τιμή	Καπιτ Τιμή	Τελ Τιμή	Τιμή κλεισ.	Όγκος	Άνοιγτες θέσεις	Όγκος	Άνοιγτες θέσεις	Όγκος	Άνοιγτες θέσεις				
0.950	0.000	0.000	0.000	0.612	-	-	0.000	0.000	0.000	0.613	-	-				0.000	0.000	0.000	0.001	-	-	0.000	0.000	0.000	0.001	-	-			0.010
1.000	0.000	0.000	0.000	0.562	-	-	0.000	0.000	0.000	0.563	-	-				0.000	0.000	0.000	0.001	-	-	0.000	0.000	0.000	0.001	-	-			0.010
1.100	0.000	0.000	0.000	0.462	-	-	0.000	0.000	0.000	0.464	-	-				0.000	0.000	0.000	0.002	-	-	0.000	0.000	0.000	0.001	-	-			0.011
1.200	0.000	0.000	0.000	0.363	-	-	0.000	0.000	0.000	0.365	-	-				0.000	0.000	0.000	0.001	-	-	0.000	0.000	0.000	0.001	-	-			0.012
1.300	0.000	0.000	0.000	0.267	-	-	0.000	0.000	0.000	0.268	-	-				0.000	0.000	0.000	0.005	-	-	0.000	0.000	0.000	0.004	-	-			0.013
1.400	0.000	0.000	0.000	0.181	-	-	0.000	0.000	0.000	0.181	-	-				0.000	0.000	0.000	0.019	-	-	0.000	0.000	0.000	0.016	-	-			0.014
1.500	0.000	0.000	0.000	0.111	-	-	0.000	0.000	0.000	0.109	-	-				0.000	0.000	0.000	0.048	-	-	0.000	0.000	0.000	0.045	-	-			0.015
1.600	0.000	0.000	0.000	0.061	-	-	0.000	0.000	0.000	0.059	-	-				0.000	0.000	0.000	0.098	-	-	0.000	0.000	0.000	0.094	-	-			0.016
1.700	0.000	0.000	0.000	0.030	-	-	0.000	0.000	0.000	0.028	-	-				0.000	0.000	0.000	0.167	-	-	0.000	0.000	0.000	0.163	-	-			0.017
1.800	0.000	0.000	0.000	0.013	-	-	0.000	0.000	0.000	0.012	-	-				0.000	0.000	0.000	0.251	-	-	0.000	0.000	0.000	0.248	-	-			0.018
1.900	0.000	0.000	0.000	0.005	-	-	0.000	0.000	0.000	0.004	-	-				0.000	0.000	0.000	0.343	-	-	0.000	0.000	0.000	0.341	-	-			0.019
2.000	0.000	0.000	0.000	0.002	-	-	0.000	0.000	0.000	0.001	-	-				0.000	0.000	0.000	0.440	-	-	0.000	0.000	0.000	0.440	-	-			0.020
2.200	0.000	0.000	0.000	0.001	-	-	0.000	0.000	0.000	0.001	-	-				0.000	0.000	0.000	0.640	-	-	0.000	0.000	0.000	0.640	-	-			0.022
2.400	0.000	0.000	0.000	0.001	-	-					-	-				0.000	0.000	0.000	0.840	-	-				-	-			0.024	
2.600	0.000	0.000	0.000	0.001	-	-					-	-				0.000	0.000	0.000	1.04	-	-				-	-			0.026	
Σύνολο:					0	0					0	0	0	0						0	0					0	0	0	0	
Αριθμός Πράξεων:					0						0		0							0.00						0		0		

ΔΕΗ (ΚΟ)

(Μέγεθος Συμβολαίου: 100 Χρεόγραφα, Τρόπος Εξάσκησης: Αμερικάνικος, Φυσική Παράδοση)

Τιμή Εξάσκησης	Δικαιώματα Αγοράς												Δικαιώματα Πώλησης																		
	Δεκέμβριος 2024				Ιανουάριος 2025				Λοιποί Μήνες				Δεκέμβριος 2024				Ιανουάριος 2025				Λοιποί Μήνες										
	Ανοιγμα	Ανιγ. Τιμή	Καπιτ. Τιμή	Τελ. Τιμή	Τιμή κλεισ.	Όγκος	Ανοικτές θέσεις	Ανοιγμα	Ανιγ. Τιμή	Καπιτ. Τιμή	Τελ. Τιμή	Τιμή κλεισ.	Όγκος	Ανοικτές θέσεις	Όγκος	Ανοικτές θέσεις	Ανοιγμα	Ανιγ. Τιμή	Καπιτ. Τιμή	Τελ. Τιμή	Τιμή κλεισ.	Όγκος	Ανοικτές θέσεις	Όγκος	Ανοικτές θέσεις	Τιμή Εξάσκησης					
8.000	0.000	0.000	0.000		3.57	-	-										0.000	0.000	0.000		0.001	-	-						0.080		
8.400	0.000	0.000	0.000		3.17	-	-	0.000	0.000	0.000		3.19	-	-			0.000	0.000	0.000		0.001	-	-	0.000	0.000	0.000		0.001	-	-	0.084
8.800	0.000	0.000	0.000		2.77	-	-	0.000	0.000	0.000		2.79	-	-			0.000	0.000	0.000		0.001	-	-	0.000	0.000	0.000		0.004	-	-	0.088
9.200	0.000	0.000	0.000		2.38	-	-	0.000	0.000	0.000		2.40	-	-			0.000	0.000	0.000		0.001	-	-	0.000	0.000	0.000		0.011	-	-	0.092
9.600	0.000	0.000	0.000		1.98	-	-	0.000	0.000	0.000		2.02	-	-			0.000	0.000	0.000		0.003	-	-	0.000	0.000	0.000		0.028	-	-	0.096
10.000	0.000	0.000	0.000		1.59	-	-	0.000	0.000	0.000		1.65	-	-			0.000	0.000	0.000		0.013	-	-	0.000	0.000	0.000		0.063	-	-	0.100
11.000	0.000	0.000	0.000		0.729	-	-	0.000	0.000	0.000		0.880	-	-			0.000	0.000	0.000		0.151	-	-	0.000	0.000	0.000		0.286	-	-	0.110
12.000	0.000	0.000	0.000		0.214	-	-	0.000	0.000	0.000		0.373	-	4			0.000	0.000	0.000		0.637	-	1	0.000	0.000	0.000		0.779	-	-	0.120
13.000	0.000	0.000	0.000		0.036	-	4	0.000	0.000	0.000		0.128	-	-			0.000	0.000	0.000		1.46	-	-	0.000	0.000	0.000		1.54	-	-	0.130
14.000	0.000	0.000	0.000		0.004	-	-	0.000	0.000	0.000		0.034	-	-			0.000	0.000	0.000		2.44	-	-	0.000	0.000	0.000		2.45	-	-	0.140
15.000	0.000	0.000	0.000		0.002	-	-	0.000	0.000	0.000		0.007	-	-			0.000	0.000	0.000		3.44	-	-	0.000	0.000	0.000		3.44	-	-	0.150
16.000	0.000	0.000	0.000		0.001	-	-	0.000	0.000	0.000		0.001	-	-			0.000	0.000	0.000		4.44	-	-	0.000	0.000	0.000		4.44	-	-	0.160
17.000	0.000	0.000	0.000		0.001	-	-	0.000	0.000	0.000		0.001	-	-			0.000	0.000	0.000		5.44	-	-	0.000	0.000	0.000		5.44	-	-	0.170
18.000	0.000	0.000	0.000		0.001	-	-						-	-			0.000	0.000	0.000		6.44	-	-							0.180	
Σύνολο:						0	4						0	4	0	0					0	1			0	3	0	0			
Αριθμός Πράξεων:						0							0	0	0	0					0.00				0		0				

ΕΘΝΙΚΗ ΤΡΑΠΕΖΑ (ΚΟ)

(Μέγεθος Συμβολαίου: 100 Χρεόγραφα, Τρόπος Εξάσκησης: Αμερικάνικος, Φυσική Παράδοση)

Τιμή Εξάσκησης	Δικαιώματα Αγοράς													Δικαιώματα Πώλησης															
	Δεκέμβριος 2024						Ιανουάριος 2025						Λοιποί Μήνες		Δεκέμβριος 2024						Ιανουάριος 2025						Λοιποί Μήνες		Τιμή Εξάσκησης
	Άνοιγμα	Ανιτ Τιμή	Καπιτ Τιμή	Τελ Τιμή	Τιμή κλεισ.	Όγκος	Άνοιγμα	Ανιτ Τιμή	Καπιτ Τιμή	Τελ Τιμή	Τιμή κλεισ.	Όγκος	Άνοιγές θέσεις	Όγκος	Άνοιγές θέσεις	Άνοιγμα	Ανιτ Τιμή	Καπιτ Τιμή	Τελ Τιμή	Τιμή κλεισ.	Όγκος	Άνοιγές θέσεις	Όγκος	Άνοιγές θέσεις	Όγκος	Άνοιγές θέσεις			
4.400	0.000	0.000	0.000	2.63	-	-										0.000	0.000	0.000	0.001	-	-								
4.800	0.000	0.000	0.000	2.23	-	-	0.000	0.000	0.000	2.24	-	-				0.000	0.000	0.000	0.001	-	-	0.000	0.000	0.000	0.001	-	-		0.048
5.200	0.000	0.000	0.000	1.83	-	-	0.000	0.000	0.000	1.84	-	-				0.000	0.000	0.000	0.001	-	-	0.000	0.000	0.000	0.002	-	-		0.052
5.600	0.000	0.000	0.000	1.43	-	-	0.000	0.000	0.000	1.45	-	-				0.000	0.000	0.000	0.001	-	-	0.000	0.000	0.000	0.010	-	-		0.056
6.000	0.000	0.000	0.000	1.04	-	-	0.000	0.000	0.000	1.08	-	-				0.000	0.000	0.000	0.007	-	-	0.000	0.000	0.000	0.039	-	-		0.060
6.400	0.000	0.000	0.000	0.669	-	-	0.000	0.000	0.000	0.748	-	-				0.000	0.000	0.000	0.038	-	-	0.000	0.000	0.000	0.108	-	-		0.064
6.800	0.000	0.000	0.000	0.368	-	-	0.000	0.000	0.000	0.477	-	-				0.000	0.000	0.000	0.137	-	-	0.000	0.000	0.000	0.237	-	-		0.068
7.200	0.000	0.000	0.000	0.165	-	14	0.000	0.000	0.000	0.282	-	-				0.000	0.000	0.000	0.335	-	-	0.000	0.000	0.000	0.441	-	-		0.072
7.600	0.000	0.000	0.000	0.061	-	-	0.000	0.000	0.000	0.152	-	-				0.000	0.000	0.000	0.631	-	-	0.000	0.000	0.000	0.711	-	-		0.076
8.000	0.000	0.000	0.000	0.018	-	-	0.000	0.000	0.000	0.075	-	-				0.000	0.000	0.000	0.990	-	304	0.000	0.000	0.000	1.04	-	-		0.080
8.400	0.000	0.000	0.000	0.004	-	-	0.000	0.000	0.000	0.033	-	-				0.000	0.000	0.000	1.38	-	-	0.000	0.000	0.000	1.40	-	-		0.084
8.800	0.000	0.000	0.000	0.001	-	-	0.000	0.000	0.000	0.014	-	-				0.000	0.000	0.000	1.78	-	-	0.000	0.000	0.000	1.78	-	-		0.088
9.200	0.000	0.000	0.000	0.001	-	-	0.000	0.000	0.000	0.006	-	-				0.000	0.000	0.000	2.18	-	-	0.000	0.000	0.000	2.18	-	-		0.092
9.600	0.000	0.000	0.000	0.001	-	-	0.000	0.000	0.000	0.002	-	-				0.000	0.000	0.000	2.58	-	-	0.000	0.000	0.000	2.58	-	-		0.096
10.000	0.000	0.000	0.000	0.001	-	-					-	-				0.000	0.000	0.000	2.98	-	-					-	-		0.100
11.000	0.000	0.000	0.000	0.001	-	-					-	-				0.000	0.000	0.000	3.98	-	-					-	-		0.110
Σύνολο:					0	14					0	0	0	0					0	304					0	3	0	0	
Αριθμός Πράξεων:					0						0		0						0.00					0		0			

ΟΠΑΠ (ΚΟ)

(Μέγεθος Συμβολαίου: 100 Χρεόγραφα, Τρόπος Εξάσκησης: Αμερικάνικος, Φυσική Παράδοση)

Τιμή Εξάσκησης	Δικαιώματα Αγοράς													Δικαιώματα Πώλησης																										
	Δεκέμβριος 2024						Ιανουάριος 2025						Λοιποί Μήνες		Δεκέμβριος 2024						Ιανουάριος 2025						Λοιποί Μήνες		Τιμή Εξάσκησης											
	Άνοιγμα	Ανιψ. Τιμή	Καπιτ. Τιμή	Τελ. Τιμή	Τιμή κλεισ.	Όγκος	Άνοιγμα	Ανιψ. Τιμή	Καπιτ. Τιμή	Τελ. Τιμή	Τιμή κλεισ.	Όγκος	Άνοιγμα	Ανιψ. Τιμή	Καπιτ. Τιμή	Τελ. Τιμή	Τιμή κλεισ.	Όγκος	Άνοιγμα	Ανιψ. Τιμή	Καπιτ. Τιμή	Τελ. Τιμή	Τιμή κλεισ.	Όγκος	Άνοιγμα	Ανιψ. Τιμή	Καπιτ. Τιμή	Τελ. Τιμή		Τιμή κλεισ.	Όγκος	Άνοιγμα	Ανιψ. Τιμή	Καπιτ. Τιμή	Τελ. Τιμή	Τιμή κλεισ.	Όγκος			
9.600	0.000	0.000	0.000	5.45	-	-																																	0.096	
10.000	0.000	0.000	0.000	5.05	-	-	0.000	0.000	0.000		5.06	-	-																									0.100		
11.000	0.000	0.000	0.000	4.05	-	-	0.000	0.000	0.000		4.07	-	-																									0.110		
12.000	0.000	0.000	0.000	3.05	-	-	0.000	0.000	0.000		3.07	-	-																									0.120		
13.000	0.000	0.000	0.000	2.05	-	-	0.000	0.000	0.000		2.09	-	-																									0.130		
14.000	0.000	0.000	0.000	1.11	-	-	0.000	0.000	0.000		1.21	-	-																									0.140		
15.000	0.000	0.000	0.000	0.397	-	-	0.000	0.000	0.000		0.559	-	-																									0.150		
16.000	0.000	0.000	0.000	0.083	-	40	0.000	0.000	0.000		0.200	-	10																									0.160		
17.000	0.000	0.000	0.000	0.009	-	-	0.000	0.000	0.000		0.051	-	-																										0.170	
18.000	0.000	0.000	0.000	0.001	-	-	0.000	0.000	0.000		0.011	-	-																										0.180	
19.000	0.000	0.000	0.000	0.001	-	-	0.000	0.000	0.000		0.002	-	-																										0.190	
20.000	0.000	0.000	0.000	0.001	-	-	0.000	0.000	0.000		0.001	-	-																										0.200	
22.000	0.000	0.000	0.000	0.001	-	-	0.000	0.000	0.000		0.001	-	-																										0.220	
24.000	0.000	0.000	0.000	0.001	-	-					-	-																												0.240
Σύνολο:					0	40						0	10		0	0																								
Αριθμός Πράξεων:																																								

ΟΤΕ (ΚΟ)

(Μέγεθος Συμβολαίου: 100 Χρεόγραφα, Τρόπος Εξάσκησης: Αμερικάνικος, Φυσική Παράδοση)

Τιμή Εξάσκησης	Δικαιώματα Αγοράς														Δικαιώματα Πώλησης															
	Δεκέμβριος 2024						Ιανουάριος 2025						Λοιποί Μήνες		Δεκέμβριος 2024						Ιανουάριος 2025						Λοιποί Μήνες		Τιμή Εξάσκησης	
	Άνοιγμα	Ανιψ. Τιμή	Καπιτ. Τιμή	Τελ. Τιμή	Τιμή κλεισ.	Όγκος	Άνοιγ. θέσεις	Άνοιγμα	Ανιψ. Τιμή	Καπιτ. Τιμή	Τελ. Τιμή	Τιμή κλεισ.	Όγκος	Άνοιγ. θέσεις	Όγκος	Άνοιγ. θέσεις	Άνοιγμα	Ανιψ. Τιμή	Καπιτ. Τιμή	Τελ. Τιμή	Τιμή κλεισ.	Όγκος	Άνοιγ. θέσεις	Όγκος	Άνοιγ. θέσεις					
9.200	0.000	0.000	0.000	5.74	-	-											0.000	0.000	0.000	0.001	-	-								
9.600	0.000	0.000	0.000	5.34	-	-											0.000	0.000	0.000	0.001	-	-								0.096
10.000	0.000	0.000	0.000	4.94	-	-	0.000	0.000	0.000		4.95	-	-				0.000	0.000	0.000	0.001	-	-	0.000	0.000	0.000	0.001	-	-		0.100
11.000	0.000	0.000	0.000	3.94	-	-	0.000	0.000	0.000		3.96	-	-				0.000	0.000	0.000	0.001	-	-	0.000	0.000	0.000	0.001	-	-		0.110
12.000	0.000	0.000	0.000	2.94	-	-	0.000	0.000	0.000		2.96	-	-				0.000	0.000	0.000	0.001	-	-	0.000	0.000	0.000	0.003	-	-		0.120
13.000	0.000	0.000	0.000	1.95	-	-	0.000	0.000	0.000		2.00	-	-				0.000	0.000	0.000	0.006	-	-	0.000	0.000	0.000	0.034	-	-		0.130
14.000	0.000	0.000	0.000	1.03	-	-	0.000	0.000	0.000		1.15	-	-				0.000	0.000	0.000	0.084	-	-	0.000	0.000	0.000	0.183	-	-		0.140
15.000	0.000	0.000	0.000	0.371	-	-	0.000	0.000	0.000		0.532	-	-				0.000	0.000	0.000	0.428	-	-	0.000	0.000	0.000	0.567	-	-		0.150
16.000	0.000	0.000	0.000	0.082	-	-	0.000	0.000	0.000		0.195	-	-				0.000	0.000	0.000	1.14	-	-	0.000	0.000	0.000	1.23	-	-		0.160
17.000	0.000	0.000	0.000	0.010	-	-	0.000	0.000	0.000		0.053	-	-				0.000	0.000	0.000	2.08	-	-	0.000	0.000	0.000	2.10	-	-		0.170
18.000	0.000	0.000	0.000	0.001	-	-	0.000	0.000	0.000		0.012	-	-				0.000	0.000	0.000	3.08	-	-	0.000	0.000	0.000	3.08	-	-		0.180
19.000	0.000	0.000	0.000	0.001	-	-	0.000	0.000	0.000		0.002	-	-				0.000	0.000	0.000	4.08	-	-	0.000	0.000	0.000	4.08	-	-		0.190
20.000	0.000	0.000	0.000	0.001	-	-	0.000	0.000	0.000		0.001	-	-				0.000	0.000	0.000	5.08	-	-	0.000	0.000	0.000	5.08	-	-		0.200
22.000	0.000	0.000	0.000	0.001	-	-	0.000	0.000	0.000		0.001	-	-				0.000	0.000	0.000	7.08	-	-	0.000	0.000	0.000	7.08	-	-		0.220
Σύνολο:																														
Αριθμός Πράξεων:																														

ΠΕΙΡΑΙΩΣ FINANCIAL HOLD (ΚΟ)

(Μέγεθος Συμβολαίου: 100 Χρεόγραφα, Τρόπος Εξάσκησης: Αμερικάνικος, Φυσική Παράδοση)

Τιμή Εξάσκησης	Δικαιώματα Αγοράς													Δικαιώματα Πώλησης																	
	Δεκέμβριος 2024						Ιανουάριος 2025						Λοιποί Μήνες		Δεκέμβριος 2024						Ιανουάριος 2025						Λοιποί Μήνες		Τιμή Εξάσκησης		
	Άνοιγμα	Ανιγτ Τιμή	Καπιτ Τιμή	Τελ Τιμή	Τιμή κλεισ.	Όγκος	Άνοιγμα	Ανιγτ Τιμή	Καπιτ Τιμή	Τελ Τιμή	Τιμή κλεισ.	Όγκος	Άνοιγτ	Ανοιγτ	Όγκος	Άνοιγτ	Ανοιγτ	Όγκος	Άνοιγτ	Ανοιγτ	Όγκος	Άνοιγτ	Ανοιγτ	Όγκος	Άνοιγτ	Ανοιγτ	Όγκος	Άνοιγτ		Ανοιγτ	
2.200	0.000	0.000	0.000	1.43	-	-	0.000	0.000	0.000	1.24	-	-	0.000	0.000	0.000	0.001	-	-	0.000	0.000	0.000	0.001	-	-	0.000	0.000	0.000	0.001		-	-
2.400	0.000	0.000	0.000	1.23	-	-	0.000	0.000	0.000	1.24	-	-	0.000	0.000	0.000	0.001	-	-	0.000	0.000	0.000	0.001	-	-	0.000	0.000	0.000	0.001	-	-	0.024
2.600	0.000	0.000	0.000	1.03	-	-	0.000	0.000	0.000	1.04	-	-	0.000	0.000	0.000	0.001	-	-	0.000	0.000	0.000	0.001	-	-	0.000	0.000	0.000	0.001	-	-	0.026
2.800	0.000	0.000	0.000	0.835	-	-	0.000	0.000	0.000	0.842	-	-	0.000	0.000	0.000	0.001	-	-	0.000	0.000	0.000	0.001	-	-	0.000	0.000	0.000	0.003	-	-	0.028
3.000	0.000	0.000	0.000	0.637	-	-	0.000	0.000	0.000	0.651	-	-	0.000	0.000	0.000	0.002	-	-	0.000	0.000	0.000	0.002	-	-	0.000	0.000	0.000	0.011	-	-	0.030
3.200	0.000	0.000	0.000	0.446	-	-	0.000	0.000	0.000	0.475	-	-	0.000	0.000	0.000	0.010	-	-	0.000	0.000	0.000	0.010	-	-	0.000	0.000	0.000	0.035	-	-	0.032
3.400	0.000	0.000	0.000	0.277	-	-	0.000	0.000	0.000	0.323	-	-	0.000	0.000	0.000	0.042	-	-	0.000	0.000	0.000	0.042	-	-	0.000	0.000	0.000	0.083	-	-	0.034
3.600	0.000	0.000	0.000	0.149	-	-	0.000	0.000	0.000	0.204	-	-	0.000	0.000	0.000	0.113	-	-	0.000	0.000	0.000	0.113	-	-	0.000	0.000	0.000	0.164	-	-	0.036
3.800	0.000	0.000	0.000	0.067	-	-	0.000	0.000	0.000	0.120	-	-	0.000	0.000	0.000	0.231	-	-	0.000	0.000	0.000	0.231	-	-	0.000	0.000	0.000	0.279	-	-	0.038
4.000	0.000	0.000	0.000	0.025	-	-	0.000	0.000	0.000	0.065	-	-	0.000	0.000	0.000	0.390	-	-	0.000	0.000	0.000	0.390	-	-	0.000	0.000	0.000	0.424	-	-	0.040
4.400	0.000	0.000	0.000	0.002	-	-	0.000	0.000	0.000	0.015	-	-	0.000	0.000	0.000	0.770	-	-	0.000	0.000	0.000	0.770	-	-	0.000	0.000	0.000	0.777	-	-	0.044
4.800	0.000	0.000	0.000	0.001	-	-	0.000	0.000	0.000	0.003	-	-	0.000	0.000	0.000	1.17	-	-	0.000	0.000	0.000	1.17	-	-	0.000	0.000	0.000	1.17	-	-	0.048
5.200	0.000	0.000	0.000	0.001	-	-	0.000	0.000	0.000	0.001	-	-	0.000	0.000	0.000	1.57	-	-	0.000	0.000	0.000	1.57	-	-	0.000	0.000	0.000	1.57	-	-	0.052
5.600	0.000	0.000	0.000	0.001	-	-	0.000	0.000	0.000	0.001	-	-	0.000	0.000	0.000	1.97	-	-	0.000	0.000	0.000	1.97	-	-	0.000	0.000	0.000	1.97	-	-	0.056
6.000	0.000	0.000	0.000	0.001	-	-	0.000	0.000	0.000	0.001	-	-	0.000	0.000	0.000	2.37	-	-	0.000	0.000	0.000	2.37	-	-	0.000	0.000	0.000	2.37	-	-	0.060
6.400	0.000	0.000	0.000	0.001	-	-	-	-	-	-	-	-	0.000	0.000	0.000	2.77	-	-	-	-	-	-	-	-	-	-	-	-	-	0.064	
Σύνολο:					0	0					0	0	0	0								0	0					0	0		
Αριθμός Πράξεων:					0						0		0									0.00						0		0	

Προϊόν Δανεισμού	Υποκείμενος Τίτλος	Πολυμερείς Συναλλαγές[1]					Διμερείς Συναλλαγές[2]		Δανεισμός Τίτλων μέσω ΟΤC[3]
		Ανοιχτές θέσεις[5]	Προσφερόμενη ποσότητα	Μ.Σ.Τ[4]	Όγκος συναλλαγών	Μ.Σ.Τ[4]	Όγκος συναλλαγών	Μ.Σ.Τ[4]	Όγκος συναλλαγών
AETFBOR	ALPHA ETF FTSE Athex Large Cap	---	---	---	---	---	---	---	---
ALPHABOR	ALPHA ΥΠΗΡΕΣΙΩΝ ΣΥΜΜ (ΚΟ)	---	---	---	3,628	4.33%	---	---	57,704,867
ACAGBOR	AUSTRIACARD (ΚΑ)	---	---	---	---	---	---	---	---
OTOELBOR	AUTOHELLAS (ΚΟ)	6,353	---	---	200	4.33%	---	---	37,443
BOCHGRBOR	BANK OF CYPRUS (ΚΟ)	---	---	---	---	---	---	---	308,616
CENERBOR	CENERGY HOLDINGS (ΚΑ)	---	---	---	---	---	---	---	365,455
EEEBOR	COCA-COLA HBC AG (ΚΟ)	22,735	---	---	---	---	---	---	89,719
DIMANDBOR	DIMAND (ΚΟ)	---	---	---	---	---	---	---	57,304
EUROBBOR	EUROBANK HOLDINGS (ΚΟ)	363,372	---	---	---	---	---	---	62,310,636
FOYRKBOR	FOURLIS ΣΥΜΜΕΤΟΧΩΝ (ΚΟ)	---	---	---	---	---	---	---	16,680
ELPEBOR	HELLENIO ENERGY (ΚΟ)	---	---	---	---	---	---	---	1,716,070
INTEKBOR	IDEAL HOLDINGS (ΚΟ)	---	---	---	---	---	---	---	11,600
INTRKBOR	INTRACOM HOLDINGS (ΚΟ)	---	---	---	---	---	---	---	43,085
INKATBOR	INTRAKAT (ΚΟ)	---	---	---	---	---	---	---	880,608
BELABOR	JUMBO (ΚΟ)	21,190	---	---	1,600	4.33%	---	---	202,660
LAMDABOR	LAMDA DEVELOPMENT(ΚΟ)	---	---	---	---	---	---	---	228,677
LAVIBOR	LAVIPHARM (ΚΟ)	---	---	---	---	---	---	---	---
MYTILBOR	METLEN ENERGY & METALS (ΚΟ)	---	---	---	---	---	---	---	428,653
MIGBOR	MIG (ΚΟ)	541	---	---	---	---	---	---	39,913
PROFBOR	PROFILE (ΚΟ)	---	---	---	---	---	---	---	12,000
QUESTBOR	QUEST ΣΥΜΜΕΤΟΧΩΝ (ΚΟ)	1,701	---	---	---	---	---	---	16,695
TITCBOR	TITAN CEMENT (ΚΑ)	3,390	---	---	4,500	4.43%	---	---	204,058
VIOBOR	VIOHALCO SA/NV (ΚΑ)	---	---	---	---	---	---	---	---
AVAXBOR	ΑΒΑΞ Α.Ε. (ΚΟ)	---	---	---	---	---	---	---	8,964
ADMIEBOR	ΑΔΜΗΕ ΣΥΜΜΕΤΟΧΩΝ Α.Ε. (ΚΟ)	1,000	---	---	---	---	---	---	202,364
AEGNBOR	ΑΕΡΟΠΟΡΙΑ ΑΙΓΑΙΟΥ (ΚΟ)	---	---	---	---	---	---	---	456,992
GEKTERNABOR	ΓΕΚ ΤΕΡΝΑ (ΚΟ)	---	---	---	---	---	---	---	5,145
PPCBOR	ΔΕΗ (ΚΟ)	10,000	---	---	---	---	---	---	3,274,484
AIABOR	ΔΙΕΘΝΗΣ ΑΕΡΟΛΙΜΕΝΑΣ ΑΘΗΝΩΝ(ΚΟ)	4,800	---	---	---	---	---	---	207,500
ETEBOR	ΕΘΝΙΚΗ ΤΡΑΠΕΖΑ (ΚΟ)	45,000	---	---	---	---	---	---	15,032,461
ELHABOR	ΕΛΒΑΛΧΑΛΚΟΡ (ΚΟ)	995	---	---	---	---	---	---	213,164

Σημειώσεις Προϊόντων Δανεισμού

[1] - Πολυμερείς Συμβάσεις Δανειοδοσίας των μεθόδων 8-1, 8-2 και 8-3-3 (σύμφ. Με Αποφ.17 ΔΣ του Χρηματιστηρίου).

[2] - Διμερείς Συμβάσεις Δανειοδοσίας των μεθόδων 8-3-1 και 8-3-2 & Συμβάσεις της μεθόδου 4 (σύμφ. Με Αποφ. 20 ΔΣ του Χρηματιστηρίου).

[3] - Τα στοιχεία Συναλλαγές Δανεισμού Τίτλων μέσω ΟΤC δηλώνονται από τους χειριστές ΣΑΤ και αφορούν τις ποσότητες που έχουν καταγραφεί στο ΣΑΤ έως και τη προηγούμενη εργάσιμη ημέρα.

[4] - Μ.Σ.Τ: - Μέση Σταθμισμένη Τιμή (ως προς τα τεμάχια)

[5] - Τα στοιχεία αφορούν σε ανοιχτές θέσεις πριν την έναρξη της συνεδρίασης

Προϊόν Δανεισμού	Υποκείμενος Τίτλος	Πολυμερείς Συναλλαγές[1]					Διμερείς Συναλλαγές[2]		Δανεισμός Τίτλων μέσω ΟΤC[3]
		Ανοιχτές θέσεις[5]	Προσφερόμενη ποσότητα	Μ.Σ.Τ[4]	Όγκος συναλλαγών	Μ.Σ.Τ[4]	Όγκος συναλλαγών	Μ.Σ.Τ[4]	Όγκος συναλλαγών
ELLAKTORBOR	ΕΛΛΑΚΤΩΡ (ΚΟ)	---	---	---	---	---	---	---	831,588
EXAEBOR	ΕΛΛΗΝ. ΧΡΗΜΑΤΙΣΤΗΡΙΑ-Χ.Α. (ΚΟ)	3,000	---	---	---	---	---	---	151,086
EYAPSBOR	ΕΥΑΘ (ΚΟ)	---	---	---	---	---	---	---	---
EYDAPBOR	ΕΥΔΑΠ (ΚΟ)	---	---	---	---	---	---	---	210,465
INLOTBOR	ΙΝΤΡΑΛΟΤ (ΚΟ)	---	---	---	---	---	---	---	1,087,163
KRIBOR	ΚΡΙ - ΚΡΙ (ΚΟ)	---	---	---	---	---	---	---	1,161
MOHBOR	ΜΟΤΟΡ ΟΙΛ (ΚΟ)	---	---	---	---	---	---	---	1,638,448
PRABOR	ΟΛΠ (ΚΟ)	554	---	---	---	---	---	---	67,738
OPAPBOR	ΟΠΑΠ (ΚΟ)	4,700	---	---	---	---	---	---	1,718,588
HTOBOR	ΟΤΕ (ΚΟ)	---	---	---	---	1,000	0.01%	---	2,261,875
TPEIRBOR	ΠΕΙΡΑΙΩΣ FINANCIAL HOLD (ΚΟ)	---	---	---	---	---	---	---	12,978,971
PLATBOR	ΠΛΑΣΤΙΚΑ ΘΡΑΚΗΣ (ΚΟ)	---	---	---	---	---	---	---	1,596
SARBOR	ΣΑΡΑΝΤΗΣ ΓΡ. (ΚΟ)	4,751	---	---	200	4.58%	---	---	15,119
TENERGYBOR	ΤΕΡΝΑ ΕΝΕΡΓΕΙΑΚΗ (ΚΟ)	---	---	---	---	---	---	---	489,643
OLYMPBOR	ΤΕΧΝΙΚΗ ΟΛΥΜΠΙΑΚΗ (ΚΟ)	---	---	---	---	---	---	---	---
OPTIMABOR	ΤΡΑΠΕΖΑ ΟΡΤΙΜΑ BANK (ΚΟ)	2,000	---	---	---	---	3.00%	---	778,333

Σημειώσεις Προϊόντων Δανεισμού

[1] - Πολυμερείς Συμβάσεις Δανειοδοσίας των μεθόδων 8-1, 8-2 και 8-3-3 (σύμφ. Με Αποφ.17 ΔΣ του Χρηματιστηρίου).

[2] - Διμερείς Συμβάσεις Δανειοδοσίας των μεθόδων 8-3-1 και 8-3-2 & Συμβάσεις της μεθόδου 4 (σύμφ. Με Αποφ. 20 ΔΣ του Χρηματιστηρίου).

[3] - Τα στοιχεία Συναλλαγές Δανεισμού Τίτλων μέσω ΟΤC δηλώνονται από τους χειριστές ΣΑΤ και αφορούν τις ποσότητες που έχουν καταγραφεί στο ΣΑΤ έως και τη προηγούμενη εργάσιμη ημέρα.

[4] - Μ.Σ.Τ: - Μέση Σταθμισμένη Τιμή (ως προς τα τεμάχια)

[5] - Τα στοιχεία αφορούν σε ανοιχτές θέσεις πριν την έναρξη της συνεδρίασης

Κωδικοί και ονομασίες Κλάδων Οικονομικής Δραστηριότητας του Χρηματιστηρίου Αθηνών

12003-	Διαπραγματεύσιμα Αμοιβαία Κεφάλαια	10101010	Υπηρεσίες Ηλεκτρονικών Υπολογιστών
10101015	Λογισμικό	10102030	Υλικό Υπολογιστών
15101010	Εξοπλισμός Τηλεπικοινωνιών	15102015	Υπηρεσίες Τηλεπικοινωνιών
20101010	Υγειονομικές Μονάδες	20101025	Υπηρεσίες Υγείας
20102010	Ιατρικός Εξοπλισμός	20103015	Φαρμακευτικά Προϊόντα
30101010	Τράπεζες	30202000	Διαφοροποιημένες Χρηματοοικονομικές Υπηρεσίες
30202010	Διαχείριση Κεφαλαίων & Θεματοφύλακες	30202015	Επενδυτικές Υπηρεσίες
30204000	Επενδυτικές Εταιρείες κλειστού τύπου	30302010	Γενικές Ασφάλειες
30302015	Μεσίτες Ασφαλίσεων	30302025	Ασφάλειες Ιδιοκτησίας & Ζημιών
35101010	Συμμετοχές & Ανάπτυξη Ακίνητης Περιουσίας	35101015	Υπηρεσίες Ακίνητης Περιουσίας
35102000	Διαφοροποιημένες Α.Ε.Ε.Α.Π.	35102030	Α.Ε.Ε.Α.Π. Επαγγελματικών Χώρων
35102045	Α.Ε.Ε.Α.Π. Εμπορικών Χώρων	40201040	Υπηρεσίες Ενοικίασης και Χρηματοδοτικής Μίσθωσης
40202010	Κατασκευή Κατοικιών	40202015	Έπιπλα
40202020	Οικιακές Συσκευές	40203040	Ηλεκτρονική Ψυχαγωγία
40204020	Ρούχα και Αξεσουάρ	40301010	Ψυχαγωγία
40301030	Εκδόσεις	40301035	Ραδιοτηλεοπτικοί Φορείς
40401010	Διαφοροποιημένοι Έμποροι	40401020	Εμπόριο Ενδυμάτων
40401025	Εμπόριο Προϊόντων Οικιακής Βελτίωσης	40401030	Εξειδικευμένο Λιανικό Εμπόριο
40501010	Αεροπορικές Εταιρείες	40501015	Ταξίδια & Τουρισμός
40501020	Τυχερά Παιχνίδια	40501025	Ξενοδοχεία & Πανσιόν
45101015	Απόσταξη & Οινοπαραγωγή	45101020	Αναψυκτικά
45102010	Γεωργεία, Αλιεία, Εκτροφή και Φυτείες	45102020	Τρόφιμα
45103010	Καπνός	45201010	Λιανικό & Χονδρικό Εμπόριο Τροφίμων
45201020	Είδη Προσωπικής Φροντίδας	50101010	Κατασκευές
50101020	Κατασκευαστές Στέγασης & Επικαλύψεων	50101030	Τσιμέντα
50101035	Άλλα Οικοδομικά Υλικά	50202010	Ηλεκτρικά Εξαρτήματα
50203015	Πλαστικά	50203030	Υλικά Συσκευασίας
50204000	Μηχανήματα Βιομηχανικού Εξοπλισμού	50204020	Μηχανήματα Κατασκευών
50205010	Προμηθευτές Βιομηχανίας	50205020	Υποστηρικτικές Υπηρεσίες προς Επιχειρήσεις
50205030	Υπηρεσίες Μαζικής Εκτύπωσης	50206015	Εμπορικά Οχήματα & Ανταλλακτικά
50206030	Θαλάσσιες Μεταφορές	50206060	Υπηρεσίες Μεταφορών
55101000	Διαφοροποιημένα Υλικά	55101020	Κλωστοϋφαντουργικά Προϊόντα
55102000	Ορυχεία	55102010	Σίδηρος & Χάλυβας
55102015	Μεταλλουργία	55102035	Αλουμίνιο
60101020	Διυλιστήρια & Εμπορία Πετρελαιοειδών	65101010	Εναλλακτική Ηλεκτρική Ενέργεια
65101015	Συμβατική Ηλεκτρική Ενέργεια	65102000	Πολλαπλών Υπηρεσιών Κοινής Ωφέλειας
65102030	Ύδρευση		



ATHEX
Athens Stock Exchange

Λεωφ. Αθηνών 110 104 42 Αθήνα
110, Athinon Ave. GR 104 42 Athens
tel. (+30)210-33.66.800, fax (+30)210-33.66.101
www.athexgroup.gr