

24

Ημερήσιο Δελτίο
Συναλλακτικής Δραστηριότητας

Daily Official List
of Trading Activity

Τετάρτη, 20 Νοεμβρίου, 2024

Έτος: 145 Αύξων Αριθμός Συνεδρίασης: 221



ATHEXGROUP
Athens Exchange Group

Αποποίηση Ευθύνης:

Η εταιρεία Ελληνικά Χρηματιστήρια-Χρηματιστήριο Αθηνών Ανώνυμη Εταιρεία Συμμετοχών καταβάλλει κάθε δυνατή προσπάθεια ώστε να διασφαλίσει ότι οι πληροφορίες και τα λοιπά στοιχεία που εμφανίζονται στο Ημερήσιο Δελτίο Τιμών (Η.Δ.Τ.) είναι ορθά και πλήρη αλλά δεν έχει καμία ευθύνη για ενδεχόμενο λάθος ή παράλειψη στοιχείων και / ή ευθύνη σχετικά με την ακρίβεια, αξιοπιστία, επικαιροποίηση και πληρότητα των παραπάνω πληροφοριών και στοιχείων ή ευθύνη προερχόμενη άμεσα ή έμμεσα από την χρήση των παραπάνω πληροφοριών.

Η Εταιρία δεν έχει καμία ευθύνη για την ακρίβεια των στοιχείων που περιλαμβάνονται στις ανακοινώσεις των εισηγμένων εταιρειών. Πιθανές προσβολές δικαιωμάτων τρίτων από το περιεχόμενο των ανακοινώσεων συνιστούν αποκλειστική ευθύνη του αποστολέα των ανακοινώσεων.

Όλα τα αναγραφόμενα στο Η.Δ.Τ. στοιχεία παρέχονται μόνο για τους σκοπούς της πληροφόρησης και δεν συνιστούν παροχή επενδυτικών συμβουλών ή πρόσκληση για επένδυση σε κινητές αξίες που διαπραγματεύονται στο Χρηματιστήριο Αθηνών.

Αναγνωρίζεται και συμφωνείται ότι όλα τα δικαιώματα επί των πληροφοριών που εμφανίζονται στο Η.Δ.Τ. θα αποτελούν κυριότητα της εταιρίας και οποιοδήποτε άλλο δικαίωμα συμπεριλαμβανομένου του δικαιώματος πνευματικής ιδιοκτησίας, σήματος κλπ. ανήκουν στο Χρηματιστήριο Αθηνών.

Τα ανωτέρω στοιχεία αποτελούν ιδιοκτησία της Εταιρίας και προστατεύονται σύμφωνα με τις διατάξεις περί πνευματικής ιδιοκτησίας. Απαγορεύεται α) η με οποιοδήποτε τρόπο ή μέσο αναπαραγωγή, αναδημοσίευση, τροποποίηση, αντιγραφή, πώληση, μετάδοση ή διανομή του συνόλου ή μέρους τους, χωρίς αναφορά στην πηγή και β) η εμπορική εκμετάλλευση των στοιχείων από τρίτους.

Η Εταιρία δεν φέρει καμία ευθύνη προερχόμενη άμεσα ή έμμεσα από χρήση ή τυχόν αλλοίωση των ανωτέρω στοιχείων όταν αυτά χρησιμοποιούνται από

Ελληνικά Χρηματιστήρια - Χρηματιστήριο Αθηνών Α.Ε. Συμμετοχών

Λεωφόρος Αθηνών 110, 10442 Αθήνα, Τηλ: (210) 33.66.800, Fax: (210) 32.13.938

www.athexgroup.gr

Χρηματιστηριακό Κέντρο Θεσσαλονίκης

Κατούνη 16-18, Θεσ/νίκη 546 25, Τηλ: (2310) 567.667, Fax: (2310) 530.455

Συνεργητικό Κεφάλαιο Εξασφάλισης Επενδυτικών Υπηρεσιών

Φειδίου 14-16, Αθήνα 106 78, Τηλ: (210) 33.04.682, Fax: (210) 33.04.155

Επιτροπή Κεφαλαιαγοράς

Κολοκοτρώνη 1 & Σταδίου 1, Αθήνα 105 62, Τηλ: (210) 33.77.100, Fax: (210) 33.77.173

Πίνακας Περιεχομένων**Ενότητα 1: Στατιστικά Στοιχεία Χρεογράφων, Παραγώγων και Δανεισμού**

- Οι Αγορές Χρεογράφων Παραγώγων Δανεισμού
- Χρηματιστηριακοί Δείκτες
- Αναλυτικά Στοιχεία Συναλλαγών Αγοράς Χρεογράφων
- Στοιχεία Συναλλαγών Κλάδων Χρηματιστηρίου Αθηνών & Χρηματοοικονομικών Προϊόντων (Δ.Α.Κ.)
- Οι 10 Μετοχές με τη μεγαλύτερη Άνοδο & Πτώση
- Αναλυτικά Στοιχεία Συναλλαγών Αγοράς Παραγώγων

Ενότητα 2: Αναλυτικά Στοιχεία Συναλλαγών Χρεογράφων

- Αναλυτικά Στοιχεία Συναλλαγών Χρεογράφων
- Σημειώσεις Χρεογράφων

Ενότητα 3: Στοιχεία Συναλλαγών Χρεογράφων

- Στοιχεία Συναλλαγών Πακέτων
- Στοιχεία Συναλλαγών Δικαιωμάτων

- Στοιχεία Δανεισμού Τίτλων
- Στοιχεία Συναλλαγών Εκποιήσεων
- Στοιχεία Συναλλαγών Εκποιήσεων Ενσώματων Ονομαστικών Μετοχών
- Στοιχεία Ενεργητικού Διαπραγματεύσιμων Αμοιβαίων Κεφαλαίων (Δ.Α.Κ.)
- Χαρακτηριστικά Διαπραγματεύσιμων Αμοιβαίων Κεφαλαίων (Δ.Α.Κ.)

Ενότητα 4: Ανακοινώσεις**Ενότητα 5: Ομόλογα Διαπραγματεύσιμα στην Αγορά Αξιών Σταθερού Εισοδήματος**

- Ομολογιακά Δάνεια Επιχειρήσεων – Οργανωμένη Αγορά (Μετατρέψιμα)
- Ομολογιακά Δάνεια Επιχειρήσεων – Οργανωμένη Αγορά (Μη Μετατρέψιμα)
- Ομόλογα Ελληνικού Δημοσίου
- Έντοκα Γραμμάτια & Zero Coupon Ομόλογα Ελληνικού Δημοσίου
- Ομόλογα Ελληνικού Δημοσίου Διαπραγματεύσιμα με τη Μέθοδο Εκφώνησης - Αντιφώνησης
- Ομόλογα Κρατικών Τραπεζών

Ενότητα 6: Πρόσθετα Στοιχεία Ενημέρωσης

- Πίνακας Μελών Χρηματιστηρίου Αθηνών και Μελών ΕΤ.ΕΚ.
- Πίνακας Μετοχών Υπό Ειδική Διαπραγμάτευση
- Γνωστοποιήσεις Συναλλαγών - Κατάλογος Υπόχρεων Προσώπων

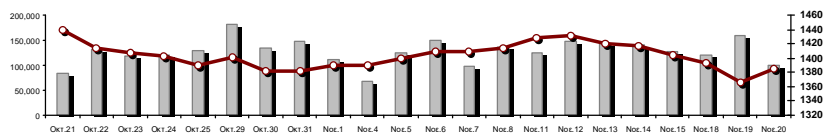
Ενότητα 7: Αναλυτικά Στοιχεία Συναλλαγών Αγοράς Παραγώγων

- Συμβόλαια Μελλοντικής Εκπλήρωσης σε Δείκτες
- Συμβόλαια Μελλοντικής Εκπλήρωσης σε Μετοχές
- Δικαιώματα Προαίρεσης σε Δείκτες
- Δικαιώματα Προαίρεσης σε Μετοχές
- Στοιχεία Συναλλαγών Προϊόντων Δανεισμού

Παράρτημα Α: Κωδικοί και ονομασίες Κλάδων Οικονομικής Δραστηριότητας του Χρηματιστηρίου Αθηνών

Οι Αγορές Χρεογράφων Παραγώγων Δανεισμού

Γενικός Δείκτης Τιμών και Αξία Συναλλαγών Μετοχών και Παραγώγων

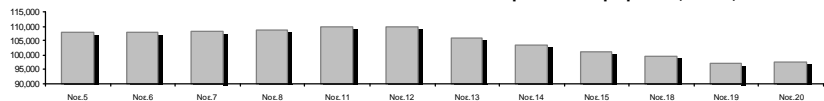


■ Αξία Συναλλαγών Χρεογράφων με Πακέτα Μεθόδου 6-1 (χιλ. €)

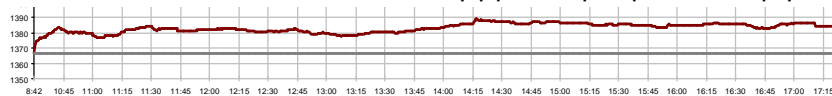
— □ — Γενικός Δείκτης Τιμών Χ.Α. | % ημερ μετβλ

Κεφαλαιοποίηση Χ.Α. (εκατ €)**:	97,708.17		Συνολικές Ανοικτές Θέσεις σε Παράγωγα	433,918
Ημερήσια μεταβολή: εκατ. € %	660.88	0.68%	Ανοικτές θέσεις σε ΣΜΕ επί Δεικτών % ημερ μετβλ	5,606 0.27%
Μέση ετήσια Κεφ/ποίηση: εκατ. € % Μετβλ. Μέση προηγ. έτος	98,378.44	22.38%	Ανοικτές θέσεις σε ΣΜΕ επί μετοχών % ημερ μετβλ	427,290 -2.65%
Γενικός Δείκτης Τιμών Χ.Α. % ημερ μετβλ	1,384.60	1.31%	Ανοικτές θέσεις σε Δικαιώματα επί Δεικτών % ημερ μετβλ	599 7.35%
Κεφαλαιοποίηση Γενικού Δείκτη (εκατ. €)	89,929.08		Ανοικτές θέσεις σε Δικαιώματα επί μετοχών % ημερ μετβλ	423 0.95%
Ημερήσια μεταβολή (εκατ. €)	1,165.19			
Αξία Συναλλαγών Χρεογράφων με Πακέτα Μεθόδου 6-1 (χιλ. €)	99,400.89		Πλήθος Συμβολαίων Παραγώγων:	16,044
Ημερήσια μεταβολή: %	-58,835.54	-37.18%	Ημερήσια μεταβολή: τμχ %	-34,685 -68.37%
Μέση Αξία Συν/γών ΥiD: χιλ. € % Μετβλ Μέση προηγ. έτος	130,819.98	19.40%	Μέσος Όγκος Συμβ. ΥiD: % Μετβλ Μέσο προηγ. Έτος	35,841 -18.47%
Αξία Συναλλαγών Πακέτων Μεθόδου 6-1 (χιλ. €)	10,010.08		Πλήθος Πράξεων Παραγώγων:	1,584
Αξία Συναλλαγών Πακέτων Μεθόδου 6-2 & 6-3 (χιλ. €)	0.00		Ημερήσια μεταβολή: πλήθος %	-1,510 -48.80%
Αξία Συναλλαγών Ομολόγων (χιλ.€)	890.66		Μέσο Πλήθος Πράξεων ΥiD: % Μετβλ Μέσο προηγ. Έτος	1,822 -21.82%
Όγκος Συναλλαγών Χρεογράφων με Πακέτα Μεθόδου 6-1 (χιλ. Τμχ)	19,751.74		Συνολικές Ανοικτές Θέσεις σε Δανεισμό	830,172
Ημερήσια μεταβολή: χιλ. τμχ %	-16,838.22	-46.02%	Ημερήσια μεταβολή: τμχ %	149,241 21.92%
Μέσος Όγκος Συν/γών ΥiD: % Μετβλ Μέσο προηγ. Έτος	28,711.80	-14.60%	Πλήθος Συναλλαγών Δανεισμού (Πολυμερής/Διμερής)	800
Όγκος Συναλλαγών Πακέτων Μεθόδου 6-1 (χιλ. Τεμάχια)	1,606.77		Ημερήσια μεταβολή: τμχ %	-163,200
Όγκος Συναλλαγών Πακέτων Μεθόδου 6-2 & 6-3 (χιλ. Τεμάχια)	0.00		Πλήθος Πολυμερών Συναλλαγών	300
Όγκος Συναλλαγών Ομολόγων	920,000		Πλήθος Διμερών Συναλλαγών	500
Πλήθος Πράξεων Χρεογράφων με Πακέτα Μεθόδου 6-1	33,723		Πλήθος Πράξεων Δανεισμού:	3
Ημερήσια μεταβολή: πλήθος %	-20,720	-38.06%	Ημερήσια μεταβολή: %	-4
Μέσο Πλήθος Πράξεων ΥiD: % Μετβλ Μέσο προηγ. Έτος	36,614	1.08%	Πλήθος Πράξεων Πολυμερών Συναλλαγών	2
Πλήθος πακέτων Μεθόδου 6-1	11		Πλήθος Πράξεων Διμερών Συναλλαγών	1
Πλήθος πακέτων Μεθόδου 6-2 & 6-3	0			
Πλήθος συναλλαγών Ομολόγων	151			

Κεφαλαιοποίηση Χ.Α. (εκατ €)**



Ημερήσια Διακύμανση Γενικού Δείκτη Τιμών Χρηματιστηρίου Αθηνών



— □ — Γενικός Δείκτης Τιμών Χ.Α. την 19/11/2024

— □ — Ημερήσια Διακύμανση Γενικού Δείκτη Τιμών Χ.Α. την 20/11/2024

Χρηματιστηριακοί Δείκτες

Όνομασία Δείκτη	20/11/2024	19/11/2024	Δ μον.	Δ %	Κατώτερη	Ανώτερη	Κατ.έτους	Ανωτ.έτους	Ετησ. μεταβ.
Γενικός Δείκτης Τιμών Χ.Α.	1,384.60 #	1,366.72	17.88	1.31%	1,366.72	1,389.19	1,293.14	1,505.35	7.07% #
Δείκτης Συνολικής Απόδοσης Γενικού Δείκτη Χ.Α.	2,617.03 #	2,583.23	33.80	1.31%	2,583.23	2,625.71	2,355.44	2,789.06	11.11% #
Δείκτης ATHEX ESG	1,578.80 #	1,556.84	21.96	1.41%	1,556.84	1,583.04	1,471.77	1,722.97	7.27% #
Δείκτης Τιμών Εναλλακτικής Αγοράς Χ.Α.	14,000.87 #	13,946.34	54.53	0.39%	13,946.34	14,275.34	9,352.11	15,435.43	49.71% #
FTSE/Χ.Α. Large Cap	3,360.79 #	3,313.65	47.14	1.42%	3,313.65	3,370.31	3,122.79	3,665.50	7.62% #
FTSE/Χ.Α. Mid Cap	2,202.47 #	2,180.74	21.73	1.00%	2,180.74	2,205.55	2,054.77	2,459.55	-2.15% α
FTSE/Χ.Α. Υψηλής Μερισματικής Απόδοσης	3,783.65 #	3,724.35	59.30	1.59%	3,724.35	3,801.16	3,629.54	4,217.66	0.33% #
FTSE/Χ.Α. Δείκτης Αγοράς	801.57 #	790.71	10.86	1.37%	790.71	803.70	746.82	875.18	7.33% #
FTSE/Χ.Α. Τράπεζες	1,190.20 #	1,171.04	19.16	1.64%	1,171.04	1,190.46	1,057.67	1,354.57	12.11% #
FTSE/ATHEX ΤΕΧΝΟΛΟΓΙΑ & ΤΗΛΕΠΙΚΟΙΝΩΝΙΕΣ	5,383.11 #	5,288.16	94.95	1.80%	5,279.95	5,390.67	4,915.95	5,868.21	6.12% #
FTSE/ATHEX ΧΡΗΜΑΤΟΟΙΚΟΝΟΜΙΚΕΣ ΥΠΗΡΕΣΙΕΣ	5,585.12 #	5,495.65	89.47	1.63%	5,495.65	5,586.81	4,996.31	6,357.41	11.39% #
FTSE/ATHEX ΑΚΙΝΗΤΗΣ ΠΕΡΙΟΥΣΙΑΣ	4,741.03 #	4,714.61	26.42	0.56%	4,714.61	4,775.89	4,507.00	5,120.52	-4.42% α
FTSE/ATHEX ΚΑΤΑΝΑΛΩΤΙΚΑ ΠΡΟΪΟΝΤΑ	4,765.71 #	4,719.34	46.37	0.98%	4,719.34	4,802.67	4,663.68	5,557.48	-4.99% α
FTSE/ATHEX ΒΑΣΙΚΑ ΑΓΑΘΑ	6,475.84 #	6,370.25	105.59	1.66%	6,370.25	6,502.06	5,069.68	6,792.60	27.27% #
FTSE/ATHEX ΒΙΟΜΗΧΑΝΙΕΣ	6,525.29 #	6,383.26	142.03	2.23%	6,383.26	6,573.32	5,044.08	6,784.09	28.41% #
FTSE/ATHEX ΠΡΩΤΕΣ ΎΛΕΣ	4,469.88 #	4,435.12	34.76	0.78%	4,435.12	4,514.88	4,369.10	5,876.05	-8.21% α
FTSE/ATHEX ΕΝΕΡΓΕΙΑ & ΥΠΗΡΕΣΙΕΣ ΚΟΙΝΗΣ ΩΦ	4,661.52 #	4,617.46	44.06	0.95%	4,617.46	4,687.27	4,536.38	5,474.06	-6.54% α
Δείκτης Όλων των Μετοχών Χ.Α.	321.30 #	319.13	2.17	0.68%	321.30	321.30	304.60	367.53	6.39% #
Ελληνικός Δείκτης Mid & Small Cap	1,958.08 #	1,932.21	25.87	1.34%	1,932.21	1,964.27	1,881.89	2,157.15	1.51% #
FTSE/Χ.Α. Large Cap Συνολικής Απόδοσης	5,781.54 #	5,700.45	81.09	1.42%			5,201.70	6,187.73	11.89% #
FTSE/Χ.Α. Mid Cap Συνολικής Απόδοσης	3,016.04 #	2,986.28	29.76	1.00%			2,872.41	3,302.69	-0.50% α
MSCI GREECE REBASED	5,205.33 #	5,127.44	77.89	1.52%	5,127.44	5,216.43	4,964.20	5,837.84	4.43% #
Ελληνικός Δείκτης Εταιρικών Ομολόγων	137.83 #	137.76	0.07	0.05%			129.54	137.83	6.32% #
Ελληνικός Δείκτης Τιμών Εταιρικών Ομολόγων	93.49 #	93.45	0.04	0.04%			90.52	93.53	3.14% #

Σημείωση 1: Το κλείσιμο των Δεικτών FTSE/Med 100, Ελληνικός Δείκτης Εταιρικών Ομολόγων και, Ελληνικός Δείκτης Τιμών Εταιρικών Ομολόγων αφορούν την συνεδρίαση της 18/11/2024.

Σημείωση 2: Ο Ελληνικός Δείκτης Mid & Small Cap είναι Customized δείκτης υπολογιζόμενος από το Χρηματιστήριο Αθηνών.

Αναλυτικά Στοιχεία Συναλλαγών Αγοράς Χρεογράφων

	Όλα τα Χρεόγραφα	Κύρια Αγορά	Επιτήρηση	Διαπραγματεύσιμα Αμοιβαία Κεφάλαια
Σύνολα	115	111	3	1
Ανοδικές / Καθοδικές / Σταθερές:	79 / 19 / 17	77 / 18 / 16	1 / 1 / 1	1 / 0 / 0
Κεφαλαιοποίηση Χ.Α. (εκατ €) **	97,708.17	97,648.46	59.71	
Μέση Ημερήσια Αξία Συν/γών (χιλ. €)	130,819.98	130,707.06	30.51	231.59
Αξία Συναλλαγών	99,400.89	99,283.30	8.05	109.54
Κύριος Πίνακας:	89,390.82	89,273.23	8.05	109.54
Προσυμφωνημένων Συναλλαγών 6_1_2_3:	10,010.08	10,010.08	0.00	0.00
Πίνακας Εκποιήσεων:	0.00	0.00	0.00	0.00
Πίνακας Ειδικών Όρων:	0.00	0.00	0.00	0.00
Μέσος Ημερήσιος Όγκος Συναλλαγών	28,711,801	28,583,401	140,328	6,696
Όγκος Συναλλαγών	19,751,743	19,699,894	48,584	3,265
Κύριος Πίνακας:	18,144,976	18,093,127	48,584	3,265
Προσυμφωνημένων Συναλλαγών 6_1_2_3:	1,606,767	1,606,767	0	0
Πίνακας Εκποιήσεων:	0	0	0	0
Πίνακας Ειδικών Όρων:	0	0	0	0
Μέσο Ημερήσιο Πλήθος Πράξεων	36,614	36,515	57	43
Αριθμός Πράξεων	33,723	33,679	21	23
Κύριος Πίνακας:	33,712	33,668	21	23
Προσυμφωνημένων Συναλλαγών 6_1_2_3:	11	11	0	0
Πίνακας Εκποιήσεων:	0	0	0	0
Πίνακας Ειδικών Όρων:	0	0	0	0

Στοιχεία Συναλλαγών Κλάδων Χρηματιστηρίου Αθηνών & Χρηματοοικονομικών Προϊόντων (Δ.Α.Κ.)

Κωδικός	Κλάδοι	Ανοδικές / Καθοδικές / Σταθερές	Αριθμός Πράξεων	Όγκος Συναλλαγών	Αξία Συναλλαγών	% στη Συνολική Αξία
12000	- Χρηματοοικονομικά Προϊόντα	1 / 0 / 0	23	3,265	109,539.05	0.11%
3510	- Ακίνητη Περιουσία	5 / 3 / 3	1,467	498,815	1,667,925.76	1.68%
3030	- Ασφάλειες	0 / 1 / 0	36	6,780	28,754.28	0.03%
5020	- Βιομηχανικά Προϊόντα & Υπηρεσίες	10 / 4 / 2	2,334	678,620	4,248,516.39	4.27%
4040	- Εμπόριο	3 / 0 / 3	1,295	394,909	7,642,704.70	7.69%
6010	- Ενέργεια	4 / 0 / 0	1,769	292,660	3,442,125.42	3.46%
4020	- Καταναλωτικά Προϊόντα & Υπηρεσίες	3 / 1 / 1	227	56,510	134,998.23	0.14%
5010	- Κατασκευές & Υλικά Κατασκευών	10 / 3 / 0	3,244	762,123	10,870,073.77	10.94%
4030	- Μέσα Ενημέρωσης	1 / 0 / 0	45	12,519	5,742.26	0.01%
4520	- Προσωπική Φροντίδα, Φάρμακα & Παντοπωλεία	1 / 0 / 1	368	36,861	354,561.73	0.36%
5510	- Πρώτες Ύλες	6 / 3 / 2	1,133	365,071	1,117,697.25	1.12%
4050	- Ταξίδια και Αναψυχή	3 / 1 / 2	3,028	1,257,579	9,932,950.63	9.99%
1010	- Τεχνολογία	8 / 1 / 0	1,013	223,919	786,887.99	0.79%
1510	- Τηλεπικοινωνίες	2 / 0 / 0	2,029	336,816	4,981,396.40	5.01%
3010	- Τράπεζες	7 / 1 / 0	11,539	14,051,259	43,218,445.94	43.48%
4510	- Τρόφιμα, Ποτά & Καπνοβιομηχανίες	3 / 0 / 2	225	35,323	634,966.79	0.64%
2010	- Υγεία	3 / 0 / 0	130	41,272	35,118.66	0.04%
6510	- Υπηρεσίες Κοινής Ωφέλειας	6 / 0 / 0	3,411	616,010	9,838,239.04	9.90%
3020	- Χρηματοοικονομικές Υπηρεσίες	3 / 1 / 1	407	81,432	350,247.96	0.35%

Οι 10 Μετοχές με τη μεγαλύτερη Άνοδο & Πτώση

Κύρια Αγορά

Μετοχές με τη μεγαλύτερη Θετική μεταβολή τιμής	Τιμή κλεισ.	Μεταβ.	Μετοχές με τη μεγαλύτερη Αρνητική μεταβολή τιμής	Τιμή κλεισ.	Μεταβ.
TITAN CEMENT (KA)	35.55	4.41% #	ATTICA BANK A.T.E. (KO)	0.746	-29.95% α
QUALITY & RELIABILITY (KO)	1.044	4.40% #	MIG (KO)	2.95	-2.32% α
QUEST ΣΥΜΜΕΤΟΧΩΝ (KO)	5.6	3.70% #	MEVACO (KO)	3.62	-2.16% α
FOURLIS ΣΥΜΜΕΤΟΧΩΝ (KO)	3.575	3.62% #	ORILINA PROPERTIES ΑΕΕΑΠ (KO)	0.78	-2.01% α
ΡΕΒΟΪΛ (KO)	1.58	3.61% #	DIMAND (KO)	8.36	-1.65% α
KPI - KPI (KO)	13.8	3.37% #	PREMIA (KO)	1.186	-1.00% α
CENERGY HOLDINGS (KA)	8.42	3.31% #	INTRACOM HOLDINGS (KO)	2.535	-0.59% α
BRIQ PROPERTIES (KO)	2.07	2.99% #	UNIBIOS (KO)	1.36	-0.37% α
ΑΛΟΥΜΥΛ (KO)	3.695	2.92% #	ΙΝΤΕΡΛΑΪΦ (KO)	4.28	-0.23% α
ΠΕΙΡΑΙΩΣ FINANCIAL HOLD (KO)	3.63	2.69% #	ΕΛΒΑΛΧΑΛΚΟΡ (KO)	1.646	-0.12% α

Μετοχές με τη μεγαλύτερη Αξία Συναλλαγών	Αξία (χιλ. €)	Μεταβ.	Μετοχές με το μεγαλύτερο Όγκο Συναλλαγών	Όγκος	Μεταβ.
ΕΘΝΙΚΗ ΤΡΑΠΕΖΑ (KO)	12,793.43	1.98% #	ALPHA ΥΠΗΡΕΣΙΩΝ ΣΥΜΜ (KO)	4,568,332	1.17% #
ΠΕΙΡΑΙΩΣ FINANCIAL HOLD (KO)	12,218.20	2.69% #	ΠΕΙΡΑΙΩΣ FINANCIAL HOLD (KO)	3,391,841	2.69% #
TITAN CEMENT (KA)	8,742.13	4.41% #	EUROBANK HOLDINGS (KO)	3,067,799	0.96% #
ΟΠΑΠ (KO)	8,611.13	1.21% #	ΕΘΝΙΚΗ ΤΡΑΠΕΖΑ (KO)	1,831,676	1.98% #
JUMBO (KO)	7,353.17	0.41% #	BANK OF CYPRUS (KO)	1,080,821	0.68% #
ALPHA ΥΠΗΡΕΣΙΩΝ ΣΥΜΜ (KO)	7,069.76	1.17% #	ΙΝΤΡΑΛΟΤ (KO)	579,407	0.00% -
EUROBANK HOLDINGS (KO)	6,102.63	0.96% #	ΟΠΑΠ (KO)	572,226	1.21% #
ΟΤΕ (KO)	4,975.56	2.19% #	ΟΤΕ (KO)	335,786	2.19% #
METLEN ENERGY & METALS (KO)	4,871.38	1.76% #	CENERGY HOLDINGS (KA)	332,186	3.31% #
BANK OF CYPRUS (KO)	4,683.44	0.68% #	ΔΕΗ (KO)	317,096	0.78% #

Σημείωση: Απεικονίζονται οι Μετοχές που δεν ανήκουν στην Κατηγορία Επιτήρησης και πραγματοποιήσαν κατά τη διάρκεια της συνεδρίασης Αξία Συναλλαγών μεγαλύτερη από 10,000 Ευρώ.

Αναλυτικά Στοιχεία Συναλλαγών Αγοράς Παραγώγων

	Αριθμός Πράξεων	Όγκος	Ανοικτές θέσεις
Σ.Μ.Ε. σε Δείκτες	245	880	5,606
FTSE/X.A. Τράπεζες	4	12	1,598
FTSE/X.A. Large Cap	241	868	4,007
MSCI GREECE REBASED	0	0	1
Σ.Μ.Ε. σε Μετοχές	1,330	15,134	427,290
ΑΔΜΗΕ ΣΥΜΜΕΤΟΧΩΝ Α.Ε. (ΚΟ)	4	34	25,183
ΑΕΡΟΠΟΡΙΑ ΑΙΓΑΙΟΥ (ΚΟ)	24	98	3,168
ΑΛΡΗΑ ΥΠΗΡΕΣΙΩΝ ΣΥΜΜ (ΚΟ)	240	6,915	151,178
ΔΙΕΘΝΗΣ ΑΕΡΟΛΙΜΕΝΑΣ ΑΘΗΝΩΝ(ΚΟ)	2	6	477
ΑΥΤΟΗΕΛΛΑΣ (ΚΟ)	0	0	128
ΑΒΑΞ Α.Ε. (ΚΟ)	1	1	1,141
BANK OF CYPRUS (ΚΟ)	0	0	0
COCA-COLA HBC AG (ΚΟ)	1	2	117
CENERGY HOLDINGS (ΚΑ)	57	239	5,895
ΕΛΛΑΚΤΩΡ (ΚΟ)	51	344	4,025
ΕΛΒΑΛΧΑΛΚΟΡ (ΚΟ)	15	93	3,830
EUROBANK HOLDINGS (ΚΟ)	84	1,544	18,125
ΕΥΔΑΠ (ΚΟ)	1	5	3,999
FOURLIS ΣΥΜΜΕΤΟΧΩΝ (ΚΟ)	3	7	995
ΓΕΚ ΤΕΡΝΑ (ΚΟ)	58	274	10,757
ΕΛΛΗΝ. ΧΡΗΜΑΤΙΣΤΗΡΙΑ-Χ.Α. (ΚΟ)	11	61	3,903
HELLENIQ ENERGY (ΚΟ)	5	24	5,059
INTRACOM HOLDINGS (ΚΟ)	19	69	7,098
INTRAKAT (ΚΟ)	5	26	1,886
JUMBO (ΚΟ)	5	21	162
LAMDA DEVELOPMENT(ΚΟ)	23	110	5,772
METLEN ENERGY & METALS (ΚΟ)	62	220	4,844
MIG (ΚΟ)	0	0	101
ΜΟΤΟΡ ΟΪΛ (ΚΟ)	23	78	6,954
ΕΘΝΙΚΗ ΤΡΑΠΕΖΑ (ΚΟ)	224	1,515	25,227
ΟΠΑΠ (ΚΟ)	23	102	881
ΤΡΑΠΕΖΑ ΟΡΤΙΜΑ BANK (ΚΟ)	0	0	89
ΟΤΕ (ΚΟ)	11	21	2,620
ΟΛΠ (ΚΟ)	0	0	128
ΠΕΙΡΑΙΩΣ FINANCIAL HOLD (ΚΟ)	237	2,765	92,900
ΔΕΗ (ΚΟ)	82	333	18,763
QUEST ΣΥΜΜΕΤΟΧΩΝ (ΚΟ)	0	0	172
ΤΕΡΝΑ ΕΝΕΡΓΕΙΑΚΗ (ΚΟ)	1	11	16,623
ΤΙΤΑΝ CEMENT (ΚΑ)	43	169	365
ΥΙΟΗΑΛΚΟ SA/NV (ΚΑ)	15	47	4,725
Δικαιώματα σε Δείκτες	8	29	599
FTSE/X.A. Large Cap	8	29	599
Δικαιώματα σε Μετοχές	1	1	423
ΑΛΡΗΑ ΥΠΗΡΕΣΙΩΝ ΣΥΜΜ (ΚΟ)	0	0	0
ΕΘΝΙΚΗ ΤΡΑΠΕΖΑ (ΚΟ)	0	0	321
ΟΠΑΠ (ΚΟ)	1	1	90
ΟΤΕ (ΚΟ)	0	0	0
ΠΕΙΡΑΙΩΣ FINANCIAL HOLD (ΚΟ)	0	0	0
ΔΕΗ (ΚΟ)	0	0	12
Συνολική Δραστηριότητα	1,584	16,044	433,918

Πληθος Χρεογράφων	Ονομ. Αξία	Μερίσματα [1]			Ημερ. Τελευτ. Αποκοπής		Σημ.	Χρεόγραφο	Τιμή κλεισίματος	% μεταβ.	Προηγ. Κλείσιμο-ημ/νία	Άνοιγμα	Κατωτ Τιμή	Ανωτ Τιμή	Τελ Σταθμ Τιμή	Τελευταία ζήτηση [7]	Τελευταία προσφορά [7]	Ρ/Ε μετά φ. Χρήση	Όγκος	Πράξεις	Αξία Συναλλαγών[8]	Χ.Α. Εταιρείας (χιλ. €) [3,5]	Χαμηλό έτους	Υψηλό έτους	Κλάδος [4]				
		2021	2022	2023	Μέρισμα [2]	Δικαιώμα																							
86,735,980	0.310	---	---	0.02	22/07/2024	07/09/2023	---	ΙΑΤΡΙΚΟ ΑΘΗΝΩΝ (ΚΟ)	1.525	0.33 P	1.52	19/11/2024	1.5	1.5	1.58	1.525	1.529	447@1.53	40@1.55	---	---	2,481	19	3,793.73	132,272.37	1.44	2.03	20101025	
3,417,600	0.100	0.016	0.016	0.016	04/07/2024	02/04/2024	---	ΙΝΤΕΡΓΟΥΝΤ-ΞΥΛΕΜΠΟΡΙΑ (ΠΟ)	0.398	---	0.398	19/11/2024	---	---	---	---	98@0.362	815@0.430	---	---	---	---	---	---	12,941.64	0.252	0.595	50101020	
2,760,000	11.83	11	11.8	12.4	03/06/2024	16/07/1990	---	ΚΑΡΕΛΙΑ (ΚΟ)	340	---	340	19/11/2024	342	334	342	334	339.333	16@334.00	5@342.00	---	---	3	2	1,018.00	938,400.00	312	360	45103010	
6,700,000	0.800	0.047	0.047	0.047	23/07/2024	29/05/2014	---	ΚΕΠΕΝΟΥ ΜΥΛΟΙ (ΚΟ)	2.22	---	2.22	19/11/2024	---	---	---	---	---	---	85@2.24	23.84	2023	---	---	---	14,874.00	1.35	2.26	45102020	
18,017,472	0.360	---	---	0.03	11/10/2024	28/08/2017	---	ΚΤΗΜΑ Κ. ΛΑΖΑΡΙΔΗ (ΚΟ)	1.7	---	1.7	19/11/2024	---	---	---	---	1085@1.65	345@1.71	---	---	---	---	---	---	30,629.70	1.6	1.9	45101015	
21,364,000	1.12	---	0.4	---	21/08/2023	08/03/2023	---	ΛΑΜΨΑ (ΚΟ)	37.4	---	37.4	19/11/2024	37.4	37.4	37.4	37.4	37.4	426@37.40	75@38.40	---	---	15	2	561.00	799,013.60	28.4	39.8	40501025	
5,939,268	0.620	---	---	---	10/07/2003	03/01/2002	---	ΛΑΝΑΚΑΜ (ΚΟ)	0.85	---	0.85	19/11/2024	0.85	0.85	0.85	0.85	0.85	210@0.830	1527@0.850	---	---	573	4	487.05	5,048.38	0.8	1.18	40401020	
9,819,370	0.500	---	---	---	14/08/2007	09/01/2004	---	ΜΑΘΙΟΣ ΠΥΡΙΜΑΧΑ (ΚΟ)	0.65	---	0.65	19/11/2024	---	---	---	---	270@0.588	250@0.628	---	---	---	---	---	---	6,382.59	0.602	1.3	55101000	
32,188,050	0.700	---	---	---	21/07/2008	20/01/2000	---	ΜΟΥΖΑΚΗΣ (ΚΟ)	0.65	---	0.65	19/11/2024	0.63	0.625	0.63	0.625	0.629	250@0.630	30@0.640	---	---	526	4	331.05	20,922.23	0.595	0.92	55101020	
43,200,000	1.00	0.0824	---	0.0383	19/08/2024	13/09/2023	---	ΜΠΛΕ ΚΕΔΡΟΣ (ΚΟ)	3.69	---	3.69	19/11/2024	3.68	3.65	3.69	3.69	3.679	500@3.66	300@3.68	---	---	8,271	47	30,430.48	159,408.00	3.2	3.74	35102000	
6,340,000	0.600	0.17	0.1	0.2	11/12/2023	11/01/2024	---	ΝΑΚΑΣ ΜΟΥΣΙΚΗ (ΚΟ)	3.06	---	3.06	19/11/2024	---	---	---	---	390@2.90	20@3.14	---	---	---	---	---	---	19,400.40	2.5	3.3	40401030	
27,379,200	0.980	---	0.45	0.5001	01/08/2024	29/08/2022	---	ΠΛΑΣΤΙΚΑ ΚΡΗΤΗΣ (ΚΟ)	13.9	-4.14 E	14.5	19/11/2024	14.5	13.9	14.5	13.9	13.905	4@14.10	20@14.70	---	---	500	5	6,952.40	380,570.88	13.8	16.4	50203015	
255,494,534	2.71	0.279	0.255	0.247	14/06/2024	30/09/2021	---	ΠΡΟΝΤΕΑ (ΚΟ)	6.2	---	6.2	19/11/2024	---	---	---	---	150@5.75	820@6.20	---	---	---	---	---	---	1,584,066.11	5.7	8	35102000	
4,181,450	0.500	---	---	---	21/08/2000	05/03/2002	---	ΣΑΡΑΝΤΟΠΟΥΛΟΣ ΚΥΛ/ΜΥΛΟΙ (ΚΟ)	1.07	---	1.07	19/11/2024	---	---	---	---	---	---	400@1.15	---	---	---	---	---	---	4,474.15	0.965	1.17	45102020

Διαπραγματεύσιμα Αμοιβαία Κεφάλαια (Δ.Α.Κ.)

971,502	---	---	---	---	15/06/2016	---	ALPHA ETF FTSE Athex Large Cap	33.6	2.13 P	32.9	19/11/2024	33.41	33.29	33.63	33.6	33.549	500@33.60	500@33.70	---	---	3,265	23	109,539.05	---	31.58	38	12003
---------	-----	-----	-----	-----	------------	-----	--------------------------------	------	--------	------	------------	-------	-------	-------	------	--------	-----------	-----------	-----	-----	-------	----	------------	-----	-------	----	-------

Επιτήρηση

89,078,604	0.040	---	---	---	07/07/2010	16/01/2024	5160	FRIGOGLOSS (ΚΟ)	0.23	0.88 P	0.228	19/11/2024	0.23	0.23	0.23	0.23	3000@0.206	53479@0.230	---	2023	5,400	5	1,242.00	20,488.08	0.172	0.44	50204000		
13,191,620	0.620	---	---	---	04/08/2010	09/09/2002	5232	ΥALCO - ΚΩΝΣΤΑΝΤΙΝΟΥ (ΚΟ)	0.162	---	0.162	19/11/2024	---	---	---	---	---	909@0.146	---	---	---	---	---	---	2,137.04	0.146	0.208	40202020	
17,579,754	4.16	---	---	---	18/08/2006	02/08/2010	---	ΒΙΟΤΕΡ (ΚΟ)	0.294	---	0.294	19/11/2024	---	---	---	---	1000@0.266	450@0.280	---	---	---	---	---	---	5,168.45	0.2	0.436	50101010	
54,654,600	0.050	---	---	---	01/07/1998	30/12/2022	5275	ΒΙΣ (ΚΟ)	0.144	---	0.144	19/11/2024	0.144	0.144	0.144	0.144	2056267@0.144	3000@0.147	---	2023	37,650	7	5,421.60	7,870.26	0.124	0.288	50203030		
15,842,391	1.51	---	---	---	15/07/2009	12/05/2000	5141	ΜΠΗΤΡΟΣ ΣΥΜΜΕΤΟΧΙΚΗ (ΚΟ)	0.62	---	0.62	19/11/2024	---	---	---	---	12@0.560	100@0.590	---	---	---	---	---	---	9,822.28	0.41	0.755	55102010	
24,319,250	0.300	---	---	---	09/07/2002	04/07/2007	5165	ΠΡΟΟΔΕΥΤΙΚΗ (ΚΟ)	0.25	-2.34 E	0.256	19/11/2024	0.25	0.25	0.256	0.256	0.25	1900@0.256	2350@0.280	---	---	5,534	9	1,385.90	6,079.81	0.2	0.4	50101010	
28,438,268	0.070	---	---	---	21/08/2006	24/11/1999	5253	ΣΠΥΡΟΥ ΑΓΡ. ΟΙΚ. (ΚΟ)	0.127	---	0.127	19/11/2024	---	---	---	---	270@0.122	5641@0.139	---	---	---	---	---	---	3,611.66	0.115	0.252	45102010	
1,011,000	1.00	---	---	---	01/07/2004	11/12/2012	5193	ΤΡΙΑ ΛΑΦΑ (ΚΟ)	4.48	---	4.48	19/11/2024	---	---	---	---	5@4.04	100@4.48	---	2023	---	---	---	---	---	4,529.28	3.92	8.95	55101020

Κατάσταση σε Αναστολή

12,417,000	0.310	---	---	---	27/08/2019	28/08/2017	5233	MLS ΠΛΗΡΟΦΟΡΙΚΗ (ΚΟ)	0.57	---	0.57	12/05/2020	---	---	---	---	---	---	---	---	---	---	---	---	---	7,077.69	0.57	0.57	10101015	
65,326,268	0.530	---	---	---	04/07/2007	19/07/2006	4750	ΣΑΤΟ ΑΕ (ΚΟ)	0.028	---	0.028	05/09/2024	---	---	---	---	---	---	---	---	---	---	---	---	---	---	1,829.14	0.027	0.067	40202015
3,961,300	1.28	---	---	---	29/06/2004	03/08/2000	5248	ΔΟΥΡΟΣ (ΚΟ)	0.25	---	0.25	24/04/2023	---	---	---	---	---	---	---	---	---	---	---	---	---	---	990.33	0.25	0.25	40204020
51,754,364	0.300	---	---	---	23/12/2003	24/01/2007	5197	ΕΠΙΛΕΚΤΟΣ (ΚΟ)	0.132	---	0.132	31/10/2024	---	---	---	---	---	---	---	---	---	---	---	---	---	---	6,831.58	0.1	0.164	55101020
10,203,575	0.730	---	---	---	16/07/2007	18/10/1999	---	ΦΙΕΡΑΤΕΣ (ΚΟ)	0.359	---	0.359	30/04/2024	---	---	---	---	---	---	---	---	---	---	---	---	---	---	3,663.08	0.335	0.538	55101020

Σημειώσεις Χρεογράφων

Κωδικός	Κείμενο σημείωσης
()	- Προσαρμοσμένα Μέρισματα λόγω διανομής Δωρεάν μετοχών.
*	- Τελευταία προσαρμοσμένη τιμή κλεισίματος.
[1]	- Καθαρά μερίσματα.
[2]	- Στη στήλη "Ημερ. Αποκοπής τελευταίου δικαιώματος" αναφέρεται η Ημερομηνία εισαγωγής για Νέες Εταιρείες.
[3]	- Η Χρηματιστηριακή αξία αναφέρεται στο σύνολο των μετοχών
[4]	- Η κωδικοποίηση των Κλάδων Οικονομικής Δραστηριότητας του Χ.Α. παρουσιάζονται στο Παράρτημα Α
[5]	- Η Χρηματιστηριακή Αξία αναφέρεται στο σύνολο των κατηγοριών μετοχών (εφόσον έχουν εισαχθεί περισσότερες της μιας κατηγορίες) και δεν αναφέρεται σε επιμέρους κατηγορίες μετοχών μιας εταιρείας.
[6]	- P/E μεγαλύτερο του 100
[7]	- Τελευταία εικόνα του Βιβλίου Εντολών πριν το τέλος της συνεδρίασης
[8]	- Στην Αξία Συναλλαγών των Μετοχών περιλαμβάνονται όλοι οι τύποι Πακέτων
4750	- Μεταφορά στην Κατηγορία Επιτήρησης από 8/4/2011.
5093	- Μεταφορά στην Κατηγορία Επιτήρησης από 8/4/2015.
5141	- Μεταφορά στην Κατηγορία Επιτήρησης από 10/05/2017.
5160	- Μεταφορά στην Κατηγορία Επιτήρησης από 15/04/2016.
5165	- Μεταφορά στην Κατηγορία Επιτήρησης από 15/02/2018.
5193	- Μεταφορά στην κατηγορία Επιτήρησης από 25/10/2018.
5197	- Μεταφορά στην κατηγορία Επιτήρησης από 07/11/2018.
5232	- Μεταφορά στην Κατηγορία Επιτήρησης από 08/04/2011.
5233	- Αναστολή διαπραγμάτευσης από 13/05/2020.
5248	- Μεταφορά στην κατηγορία Επιτήρησης από 06/09/2011.
5253	- Μεταφορά στην Επιτήρησης από 14/5/2021.
5275	- Μεταφορά στη Κατηγορία Επιτήρησης από 09/07/2020.

Στοιχεία Συναλλαγών Πακέτων

Χρεόγραφο	Όγκος πακέτου	Τιμή πακέτου	Αξία πακέτου	Ωρα έγκρισης	Σημείωση
BANK OF CYPRUS (ΚΟ)	72,000	4.23	304,560.00	12:55:44	20
BANK OF CYPRUS (ΚΟ)	178,000	4.23	752,940.00	12:56:29	20
TITAN CEMENT (ΚΑ)	20,000	35.90	718,000.00	12:56:53	20
BANK OF CYPRUS (ΚΟ)	172,400	4.23	729,252.00	12:59:14	20
BANK OF CYPRUS (ΚΟ)	34,600	4.23	146,358.00	13:00:15	20
BANK OF CYPRUS (ΚΟ)	43,000	4.23	181,890.00	13:01:20	20
ALPHA ΥΠΗΡΕΣΙΩΝ ΣΥΜΜ (ΚΟ)	643,098	1.55	994,229.51	15:40:06	20
JUMBO (ΚΟ)	181,998	24.12	4,389,791.76	15:49:04	20
BANK OF CYPRUS (ΚΟ)	100,000	4.42	442,000.00	15:52:43	20
ΠΕΙΡΑΙΩΣ FINANCIAL HOLD (ΚΟ)	137,588	3.60	494,904.04	16:34:39	20
TITAN CEMENT (ΚΑ)	24,083	35.55	856,150.65	17:13:34	20

Σημειώσεις πακέτων

- 9 - Μέθοδος 6-1 / Ειδική Χρέωση
10 - Μέθοδος 6-1 / Ειδική Χρέωση, Αυθημερόν Διακανονισμός
14 - Μέθοδος 6-3 / Πακέτο Αποκατάστασης, Ατελής αγορά και Πώληση
18 - Μέθοδος 6-2 / SPOT 1
19 - Μέθοδος 6-2 / SPOT 2
20 - Μέθοδος 6-1 και Μέθοδος 6-1 Αυθημερόν Διακανονισμός
21 - Άλλη Προσυμφωνημένη

Στοιχεία Συναλλαγών Δικαιωμάτων

Ημερ. αποκοπής	Έναρξη εξάσκησης	Λήξη εξάσκησης	Λήξη διαπραγμάτευσης	Δικαιώματα	Κατωτ Τιμή	Ανωτ Τιμή	Τιμή κλεισ.	Τελευταία ζήτηση	Τελευταία προσφορά	Όγκος	Πράξεις	Αξία Συναλλαγών
----------------	------------------	----------------	----------------------	------------	------------	-----------	-------------	------------------	--------------------	-------	---------	-----------------

Δεν υπάρχουν Συναλλαγές Δικαιωμάτων.

Στοιχεία Συναλλαγών Εκποιήσεων

Χρεόγραφα	Τύπος Χρεογράφου	Όγκος Συναλλαγών	Αριθμός Πράξεων	Αξία Συναλλαγών	Σημείωση
-----------	------------------	------------------	-----------------	-----------------	----------

Δεν πραγματοποιήθηκαν Εκποιήσεις Μετοχών.

Σημειώσεις Εκποιήσεων

- Δημόσιος Ανοικτός Πλειστηριασμός
- Εκποίηση Ενσώματων Ονομαστικών Μετοχών
- Εκποίηση Αδιάθετων Κλασματικών Υπολοίπων

Στοιχεία Ενεργητικού Διαπραγματεύσιμων Αμοιβαίων Κεφαλαίων (Δ.Α.Κ.)

	Ημερομηνία συναλλαγών	Δημιουργία / Εξαγορά	Αριθ. Μερ. (T-1)	Νέα Μερ. (T-1)	Εξαγορασθ. Μερ. (T-1)	Μερίδια (T) [1]	Αξία Ενεργητικού [2]	Καθαρή Τιμή	Μέρισμα /Μερίδιο	Ημερ. Αποκοπής
ALPHA ETF FTSE Athex Large Cap	20/11/2024	5,000	971,502	---	---	971,502	32,193,100.00	33.1375	1.35	01/07/2024

Σημειώσεις Δ.Α.Κ.

[1] - Αριθμ. μεριδίων (T) = Αριθμ. μεριδίων (T-1) + Νεοεκδιθέντα μερίδια (T-1) - Εξαγορασθέντα μερίδια (T-1)

[2] - Περιλαμβάνονται και τα μερίδια που δημιουργήθηκαν / εξαγοράσθηκαν την ημέρα T-1.

Περιγραφή	Στοιχεία
Όνομασία Δ.Α.Κ.	ALPHA ETF FTSE Athex Large Cap
Σύμβολο Δ.Α.Κ. (GR)	ΑΔΑΚ
Σύμβολο Δ.Α.Κ. (EN)	AETF
ISIN Δ.Α.Κ.	GRF000153004
Κατηγορία Διαπραγμάτευσης	Διαπραγματεύσιμα Αμοιβαία Κεφάλαια (Δ.Α.Κ.)
Τύπος Δ.Α.Κ.	Μετοχών
Τρόπος διαχείρισης	Παθητικός
Επενδυτική Στρατηγική	Σκοπός της επενδυτικής πολιτικής του Αμοιβαίου Κεφαλαίου είναι η αναπαραγωγή της αποδόσεως του Δείκτη FTSE/X.A. Large Cap του Χρηματιστηρίου Αθηνών σε όρους Ευρώ, ακολουθώντας πλήρως και πανομοιότυπως τη σύνθεση του υποκείμενου Δείκτη.
Εκδότης	ΑΛΦΑ ASSET MANAGEMENT Α.Ε.Δ.Α.Κ.
Εταιρεία Διαχείρισης	ΑΛΦΑ ASSET MANAGEMENT Α.Ε.Δ.Α.Κ.
Ειδικοί Διαπραγματευτές	ΑΛΦΑ FINANCE Α.Χ.Ε.Π.Ε.Υ., ΕΘΝΙΚΗ ΧΡΗΜΑΤΙΣΤΗΡΙΑΚΗ Α.Χ.Ε.Π.Ε.Υ.
Θεματοφύλακας	ΑΛΦΑ ΤΡΑΠΕΖΑ Α.Ε.
Σύμβολο Δείκτη (GR)	FTSE
Σύμβολο Δείκτη (EN)	FTSE
Όνομασία Δείκτη	FTSE/X.A. Large Cap
ISIN Δείκτη	GRI99201A006
Κλάσμα Δείκτη [1]	1/100
Αρχική Τιμή Μεριδίου	21.76
Συνολικός Αριθμός Μεριδίων [2]	971,502
Ημερομηνία πρώτης Έκδοσης	14/01/2008
Ημερομηνία έναρξης Διαπραγμάτευσης	24/01/2008
Νόμισμα Διαπραγμάτευσης	ΕΥΡΩ
Νόμισμα Ενεργητικού	ΕΥΡΩ
Αρχική Αξία Ενεργητικού [3]	3,000,000.00
Αριθμ. Μεριδίων για Δημιουργία-Εξαγορά [4]	5,000
Αμοιβή Διαχείρισης	0.375

Σημειώσεις Δ.Α.Κ.

[1] - Το κλάσμα της τιμής του δείκτη που αποτελεί η τιμή της πρώτης έκδοσης

[2] - Ο αριθμός μεριδίων που διαπραγματεύθηκαν στο Χρηματιστήριο την ημέρα T

[3] - Η αξία του ενεργητικού κατά την έκδοση

[4] - Ο αριθμός μεριδίων που απαιτείται κατά τη διαδικασία δημιουργίας εξαγοράς

20/11/2024

Ανακοινώσεις

Η.Δ.Τ.



ΑΝΑΚΟΙΝΩΣΕΙΣ

ΕΤΑΙΡΙΚΑ ΓΕΓΟΝΟΤΑ

ΕΚΠΟΙΗΣΕΙΣ

ΔΑΙΟΣ ΠΛΑΣΤΙΚΑ ΑΒΕΕ

Από 20/11/2024 έως και 20/12/2024, πρόκειται να εκποιηθούν, κατά την περίοδο της Μεθόδου 3, 93.367 (ΚΟ) μετοχές της εταιρείας «**ΔΑΙΟΣ ΠΛΑΣΤΙΚΑ ΑΒΕΕ**» (ISIN:GRS382073005), μέσω του Μέλους Διαπραγμάτευσης ΒΕΤΑ ΧΡΗΜΑΤΙΣΤΗΡΙΑΚΗ Α.Ε.Π.Ε.Υ.

Λεπτομέρειες για την καθημερινή πορεία της εκποίησης είναι διαθέσιμες [εδώ](#).

ΓΝΩΣΤΟΠΟΙΗΣΕΙΣ ΕΤΑΙΡΕΙΩΝ

From: PREMIA Α.Ε.Ε.Α.Π.
Posted At: 19 November 2024 16:49
Conversation: ΑΝΑΚΟΙΝΩΣΗ ΡΥΘΜΙΖΟΜΕΝΗΣ ΠΛΗΡΟΦΟΡΙΑΣ ΤΟΥ Ν. 3556/2007: Γνωστοποίηση συναλλαγών
Posted To: DOLAnnouncements2
Subject: ΑΝΑΚΟΙΝΩΣΗ ΡΥΘΜΙΖΟΜΕΝΗΣ ΠΛΗΡΟΦΟΡΙΑΣ ΤΟΥ Ν. 3556/2007: Γνωστοποίηση συναλλαγών

Δείτε το συνημμένο.

[ΑΝΑΚΟΙΝΩΣΗ ΡΥΘΜΙΖΟΜΕΝΗΣ ΠΛΗΡΟΦΟΡΙΑΣ ΤΟΥ Ν. 3556/2007: Γνωστοποίηση συναλλαγών](#)

From: ΕΛΛΑΚΤΩΡ Α.Ε.
Posted At: 19 November 2024 17:28
Conversation: ΑΓΟΡΑ ΙΔΙΩΝ ΜΕΤΟΧΩΝ
Posted To: DOLAnnouncements2

Subject: ΑΓΟΡΑ ΙΔΙΩΝ ΜΕΤΟΧΩΝ

Ανακοίνωση - Αγορά ιδίων μετοχών

Η εταιρεία με την επωνυμία «ΕΛΛΑΚΤΩΡ ΑΝΩΝΥΜΗ ΕΤΑΙΡΕΙΑ» και τον διακριτικό τίτλο «ΕΛΛΑΚΤΩΡ Α.Ε.» (εφεξής η «Εταιρεία») ανακοινώνει ότι, σε εκτέλεση της από 22.06.2023 απόφασης της Τακτικής Γενικής Συνέλευσης των μετόχων της και της από 14.09.2023 σχετικής απόφασης του Διοικητικού Συμβουλίου της, προέβη την 19.11.2024, μέσω του μέλους του Χρηματιστηρίου Αθηνών, ΤΡΑΠΕΖΑ ΟΡΤΙΜΑ BANK ΑΕ, σε αγορά 20.444 ιδίων μετοχών, με μέση τιμή κτήσης 1,6343 ευρώ ανά μετοχή, συνολικής αξίας 33.411,30 ευρώ.

Μετά και την προαναφερόμενη απόκτηση, η ΕΛΛΑΚΤΩΡ ΑΕ κατέχει συνολικά 80.000 ίδιες μετοχές, ήτοι ποσοστό 0,023% του συνόλου των μετοχών της Εταιρείας.

Η ανακοίνωση εκδίδεται σύμφωνα με τον Κανονισμό (ΕΕ) αριθ. 596/2014 του Ευρωπαϊκού Κοινοβουλίου και του Συμβουλίου, τον κατ' εξουσιοδότηση Κανονισμό (ΕΕ) 2016/1052 της Επιτροπής και τον Κανονισμό του Χρηματιστηρίου Αθηνών.

Κηφισιά 19.11.2024

[Αγορά Ιδίων Μετοχών](#)

From: ALPHA TRUST ΑΝΔΡΟΜΕΔΑ Α.Ε.Ε.Χ.

Posted At: 19 November 2024 17:30

Conversation: ΑΝΑΚΟΙΝΩΣΗ ΡΥΘΜΙΖΟΜΕΝΗΣ ΠΛΗΡΟΦΟΡΙΑΣ ΤΟΥ Ν. 3556/2007: Γνωστοποίηση για μεταβολή ποσοστού μετόχων σε επίπεδο δικαιωμάτων ψήφου

Posted To: DOLAnnouncements2

Subject: ΑΝΑΚΟΙΝΩΣΗ ΡΥΘΜΙΖΟΜΕΝΗΣ ΠΛΗΡΟΦΟΡΙΑΣ ΤΟΥ Ν. 3556/2007: Γνωστοποίηση για μεταβολή ποσοστού μετόχων σε επίπεδο δικαιωμάτων ψήφου

Ως συνημμένο

[ΑΝΑΚΟΙΝΩΣΗ ΡΥΘΜΙΖΟΜΕΝΗΣ ΠΛΗΡΟΦΟΡΙΑΣ ΤΟΥ Ν. 3556/2007: Γνωστοποίηση για μεταβολή ποσοστού μετόχων σε επίπεδο δικαιωμάτων ψήφου](#)

From: COCA-COLA HBC A.G.
Posted At: 19 November 2024 17:48
Conversation: Notification of transactions by Persons Discharging
Managerial Responsibilities
Posted To: DOLAnnouncements2
Subject: Notification of transactions by Persons Discharging
Managerial Responsibilities

see announcement attached

[Notification of transactions by Persons Discharging Managerial Responsibilities](#)

From: ΑΛΟΥΜΥΛ Α.Ε.
Posted At: 19 November 2024 18:06
Conversation: ΑΝΑΚΟΙΝΩΣΗ ΡΥΘΜΙΖΟΜΕΝΗΣ ΠΛΗΡΟΦΟΡΙΑΣ ΤΟΥ Ν.
3556/2007: Γνωστοποίηση συναλλαγών
Posted To: DOLAnnouncements2
Subject: ΑΝΑΚΟΙΝΩΣΗ ΡΥΘΜΙΖΟΜΕΝΗΣ ΠΛΗΡΟΦΟΡΙΑΣ ΤΟΥ Ν.
3556/2007: Γνωστοποίηση συναλλαγών

ΔΕΙΤΕ ΤΟ ΣΥΝΗΜΜΕΝΟ

[ΑΝΑΚΟΙΝΩΣΗ ΡΥΘΜΙΖΟΜΕΝΗΣ ΠΛΗΡΟΦΟΡΙΑΣ ΤΟΥ Ν.
3556/2007](#)

From: TRADE ESTATES ΑΕΕΑΠ
Posted At: 19 November 2024 18:27
Conversation: Ανακοίνωση Αποτελεσμάτων Εννεαμήνου 2024
Posted To: DOLAnnouncements2

Subject: Ανακοίνωση Αποτελεσμάτων Εννεαμήνου 2024

Trade Estates - Ανακοίνωση Αποτελεσμάτων Εννεαμήνου
2024

[Trade Estates - Ανακοίνωση Αποτελεσμάτων Εννεαμήνου
2024](#)

From: INTRAKAT A.E. ΤΕΧΝΙΚΩΝ ΚΑΙ ΕΝΕΡΓΕΙΑΚΩΝ ΕΡΓΩΝ
Posted At: 19 November 2024 18:30
Conversation: Αποφάσεις της Έκτακτης Γενικής Συνέλευσης των μετόχων της Intrakat
Posted To: DOLAnnouncements2
Subject: Αποφάσεις της Έκτακτης Γενικής Συνέλευσης των μετόχων της Intrakat

Δείτε τις Αποφάσεις της ΕΓΣ της 19/11/2024

[Αποφάσεις της Έκτακτης Γενικής Συνέλευσης των μετόχων της Intrakat](#)

From: IDEAL HOLDINGS A.E.
Posted At: 19 November 2024 18:31
Conversation: Ανακοίνωση για αγορά ιδίων μετοχών
Posted To: DOLAnnouncements2

Subject: Ανακοίνωση για αγορά ιδίων μετοχών

Δείτε ακολούθως την
Ανακοίνωση

[Ανακοίνωση αγοράς ιδίων
μετοχών](#)

From: TRADE ESTATES ΑΕΕΑΠ
Posted At: 19 November 2024 18:37
Conversation: Ανακοίνωση για την καταβολή προσωρινού μερίσματος χρήσης 2024
Posted To: DOLAnnouncements2

Subject: Ανακοίνωση για την καταβολή προσωρινού μερίσματος χρήσης 2024

Ανακοίνωση για την καταβολή προσωρινού μερίσματος χρήσης 2024

[Trade Estates - Ανακοίνωση για την καταβολή προσωρινού μερίσματος χρήσης 2024](#)

From: TRADE ESTATES ΑΕΕΑΠ
Posted At: 19 November 2024 18:43
Conversation: Συμπλήρωση Οικονομικού Ημερολογίου 2024
Posted To: DOLAnnouncements2

Subject: Συμπλήρωση Οικονομικού Ημερολογίου 2024

Συμπλήρωση Οικονομικού Ημερολογίου 2024

[Trade Estates - Συμπλήρωση Οικονομικού Ημερολογίου
2024](#)

From: ΒΙΣ Α.Ε.

Posted At: 19 November 2024 19:00

Conversation: Ανακοίνωση ημερήσιας απόκτησης μετοχών της υπό εξαγορά Εταιρείας μέχρι την λήξη της περιόδου αποδοχής (κατά άρθ. 24 § 2 Ν 3461/2006)

Posted To: DOLAnnouncements2

Subject: Ανακοίνωση ημερήσιας απόκτησης μετοχών της υπό εξαγορά Εταιρείας μέχρι την λήξη της περιόδου αποδοχής (κατά άρθ. 24 § 2 Ν 3461/2006)

Ανακοίνωση

ημερήσιας απόκτησης μετοχών της υπό εξαγορά Εταιρείας μέχρι την λήξη της περιόδου αποδοχής (κατά άρθ. 24 § 2 Ν 3461/2006)

Η εταιρεία με την επωνυμία «Hellenic Quality Foods Ανώνυμος Εταιρία Τροφίμων» (στο εξής ο «Προτείνων» ή «HQF»), η οποία είναι ο βασικός μέτοχος κατά ποσοστό 91,31 % της ελληνικής ανώνυμης εταιρείας με την επωνυμία «ΒΙΣ Βιομηχανία Συσκευασιών Ανώνυμη Εταιρία» (στο εξής η «Υπό Εξαγορά Εταιρεία») ξεκίνησε στις 12.11.2024 τη διαδικασία προαιρετικής δημόσιας πρότασης (στο εξής η «Δημόσια Πρόταση»), σύμφωνα με το Ν 3461/2006, όπως ισχύει σήμερα (στο εξής ο «Νόμος»), προς όλους τους κατόχους (στο εξής οι «Μέτοχοι») κοινών ονομαστικών, άυλων, μετά ψήφου, μετοχών (στο εξής οι «Μετοχές») της Υπό Εξαγορά Εταιρείας, για την απόκτηση του συνόλου των Μετοχών τους, ενημερώνοντας αυθημερόν την Επιτροπή Κεφαλαιαγοράς (στο εξής η «Ε.Κ.») και το Διοικητικό Συμβούλιο της Υπό Εξαγορά Εταιρείας και υποβάλλοντας τους ταυτόχρονα σχέδιο του πληροφοριακού δελτίου, σύμφωνα με το άρθρο 10 § του Νόμου (στο εξής το «Πληροφοριακό Δελτίο»), καθώς και την έκθεση αποτίμησης των κινητών αξιών, που αποτελούν αντικείμενο της Δημόσιας Πρότασης, όπως προβλέπεται στο άρθρο 9 § 6 του Νόμου.

Ταυτόχρονα η Υπό Εξαγορά Εταιρεία ανακοίνωσε την υποβολή του εν λόγω σχεδίου του Πληροφοριακού Δελτίου, σύμφωνα με το άρθ. 16 § 1 του Νόμου, στην οποία, μεταξύ των άλλων, δήλωσε ότι όλες οι αποκτήσεις Μετοχών από την κατά τα άνω δημοσιοποίηση της Δημόσιας Πρότασης, σύμφωνα με το άρθ. 10 του Νόμου (12.11.2024), και μέχρι την λήξη της περιόδου αποδοχής (όπως θα ορισθεί μετά την έγκριση του περιεχόμενου του Πληροφοριακού Δελτίου, από την Ε.Κ.) θα δηλώνονται

και θα δημοσιεύονται σύμφωνα με το άρθρο 24 § 2 του Νόμου, καθώς και τις διατάξεις του Ν 3556/2007 και του Κανονισμού (ΕΕ) αριθ. 596/2014 (MAR), όπου απαιτείται.

Στο παραπάνω πλαίσιο η Υπό Εξαγορά Εταιρεία ανακοινώνει, ότι στις 19/11/2024 ο Προτείνων (HQF) απέκτησε πλήθος 395.227 Μετοχών τής Υπό Εξαγορά Εταιρείας με τιμή απόκτησης 0,144 /μτχ και, άρα, η συνολική αξία συναλλαγής ανήλθε σε (395.227 μτχ X 0,144 ευρώ/μτχ => 56.912,69 ευρώ, και έτσι το ποσοστό συμμετοχής του στο μετοχικό κεφάλαιο της Υπό Εξαγορά Εταιρείας ανήλθε από 95,46% σε 96,19%.

Μαγούλα 19/11/2024

Για την Υπό Εξαγορά Εταιρεία

Χρήστος Σαμιωτάκης

Υπεύθυνος Εταιρικών Ανακοινώσεων

From: INTPAKOM A.E.

Posted At: 19 November 2024 19:15

Conversation: ΑΝΑΚΟΙΝΩΣΗ ΡΥΘΜΙΖΟΜΕΝΗΣ ΠΛΗΡΟΦΟΡΙΑΣ ΤΟΥ Ν. 3556/2007: Γνωστοποίηση συναλλαγών

Posted To: DOLAnnouncements2

Subject: ΑΝΑΚΟΙΝΩΣΗ ΡΥΘΜΙΖΟΜΕΝΗΣ ΠΛΗΡΟΦΟΡΙΑΣ ΤΟΥ Ν. 3556/2007: Γνωστοποίηση συναλλαγών

Μαρούσι, 19 Νοεμβρίου 2024 - Η «**INTPAKOM ΑΝΩΝΥΜΗ ΕΤΑΙΡΙΑ ΣΥΜΜΕΤΟΧΩΝ**» (δ.τ. «**INTRACOM HOLDINGS**») ενημερώνει το επενδυτικό κοινό, σύμφωνα με το Ν. 3556/2007 και το άρθρο 19 του Κανονισμού (ΕΕ) αριθ. 596/2014, ότι το νομικό πρόσωπο «**ΚΡC ΑΝΩΝΥΜΗ ΕΤΑΙΡΙΑ ΠΑΡΟΧΗΣ ΛΟΓΙΣΤΙΚΩΝ, ΦΟΡΟΛΟΓΙΚΩΝ, ΟΙΚΟΝΟΜΙΚΩΝ, ΣΥΜΒΟΥΛΕΥΤΙΚΩΝ ΥΠΗΡΕΣΙΩΝ, ΣΥΜΜΕΤΟΧΩΝ ΚΑΙ ΕΚΜΕΤΑΛΛΕΥΣΗΣ ΑΚΙΝΗΤΩΝ**», το οποίο είναι συνδεδεμένο με την κα Παρασκευή Κωνσταντάκου, σύζυγο του κ. Ιωάννη Παπαβασιλείου, Αντιπροέδρου του Διοικητικού Συμβουλίου της **INTRACOM HOLDINGS**, την 19^η Νοεμβρίου 2024 πρόέβη σε αγορά 8.000 Κοινών Ονομαστικών, μετά δικαιώματος ψήφου, μετοχών **INTRACOM HOLDINGS**, συνολικής αξίας € 20.592,08.

From: ΓΡ. ΣΑΡΑΝΤΗΣ Α.Β.Ε.Ε.
Posted At: 20 November 2024 08:25
Conversation: Αγορά Ιδίων Μετοχών
Posted To: DOLAnnouncements2

Subject: Αγορά Ιδίων Μετοχών

Αθήνα, 20 Νοεμβρίου 2024

Ανακοίνωση Αγοράς Ιδίων Μετοχών

Η εταιρεία ΓΡ. ΣΑΡΑΝΤΗΣ Α.Β.Ε.Ε. ανακοινώνει ότι, κατ' εφαρμογή της από 23.04.2024 σχετικής απόφασης της Τακτικής Γενικής Συνέλευσης των Μετόχων της, προέβη την 19^η Νοεμβρίου 2024 σε αγορά 8.194 ιδίων μετοχών με μέση τιμή κτήσης 10,34 ευρώ ανά μετοχή και συνολική αξία συναλλαγής 84.732,24 ευρώ.

Μετά και την προαναφερόμενη αγορά, η εταιρεία κατέχει συνολικά 2.813.368 ίδιες μετοχές, ήτοι ποσοστό 4,21% του συνόλου των μετοχών της εταιρείας.

Η ανακοίνωση εκδίδεται σύμφωνα με το άρθρο 49 του Ν. 4548/2018 και κατ' εφαρμογή του υπ' αριθμ. 596/2014 Κανονισμού του Ευρωπαϊκού Κοινοβουλίου και Συμβουλίου και του κατ' εξουσιοδότηση Κανονισμού (ΕΕ) 2016/1052.

[Αγορά Ιδίων Μετοχών](#)

From: LAMDA DEVELOPMENT A.E.

Posted At: 20 November 2024 09:02

Conversation: Αγορά ιδίων μετοχών

Posted To: DOLAnnouncements2

Subject: Αγορά ιδίων μετοχών

Αγορά ιδίων
μετοχών

[Αγορά ιδίων
μετοχών](#)

From: ΜΟΤΟΡ ΟΪΛ Α.Ε.
Posted At: 20 November 2024 09:06
Conversation: Ρυθμιζόμενη Πληροφορία: Αγορές Ιδίων Μετοχών
(Απόφαση ΕΓΣ 11/10/2023)
Posted To: DOLAnnouncements2
Subject: Ρυθμιζόμενη Πληροφορία: Αγορές Ιδίων Μετοχών
(Απόφαση ΕΓΣ 11/10/2023)

Η ΜΟΤΟΡ ΟΙΛ (ΕΛΛΑΣ) ΔΙΥΛΙΣΤΗΡΙΑ ΚΟΡΙΝΘΟΥ Α.Ε. ανακοινώνει ότι στις 19 Νοεμβρίου 2024 προέβη σε αγορά 15.000 μετοχών της Εταιρείας συνολικής αξίας Ευρώ 288.920,00 (μέση τιμή κτήσης: Ευρώ 19,261 ανά μετοχή).

Ο συνολικός αριθμός ιδίων μετοχών που κατέχει η Εταιρεία ανέρχεται σε 3.142.435 που αντιστοιχεί σε ποσοστό 2,84% του μετοχικού της κεφαλαίου. Η μέση τιμή κτήσης των ιδίων μετοχών ανέρχεται σε Ευρώ 19,287 ανά μετοχή.

Μαρούσι, 20 Νοεμβρίου 2024

Το Διοικητικό Συμβούλιο

From: BANK OF CYPRUS HOLDINGS PLC
Posted At: 20 November 2024 09:07
Conversation: Συναλλαγές Ιδίων Μετοχών
Posted To: DOLAnnouncements2

Subject: Συναλλαγές Ιδίων Μετοχών

Δείτε την συνημμένη ανακοίνωση.

[20241120 BOCH-Transaction in own shares GR Final](#)

From: ΑΕΡΟΠΟΡΙΑ ΑΙΓΑΙΟΥ Α.Ε.
Posted At: 20 November 2024 09:19
Conversation: Αγορά Ιδίων Μετοχών
Posted To: DOLAnnouncements2

Subject: Αγορά Ιδίων Μετοχών

Αγορά **Ιδίων**
Μετοχών

[Αγορά](#) [Ιδίων](#)
[Μετοχών](#)

From: ΔΟΜΙΚΗ ΚΡΗΤΗΣ Α.Ε.
Posted At: 20 November 2024 09:25
Conversation: ΑΝΑΚΟΙΝΩΣΗ ΡΥΘΜΙΖΟΜΕΝΗΣ ΠΛΗΡΟΦΟΡΙΑΣ ΤΟΥ Ν. 3556/2007: Γνωστοποίηση συναλλαγών
Posted To: DOLAnnouncements2
Subject: ΑΝΑΚΟΙΝΩΣΗ ΡΥΘΜΙΖΟΜΕΝΗΣ ΠΛΗΡΟΦΟΡΙΑΣ ΤΟΥ Ν. 3556/2007: Γνωστοποίηση συναλλαγών

Η εταιρία ΔΟΜΙΚΗ ΚΡΗΤΗΣ Α.Ε. ανακοινώνει με βάση το Ν. 3556/2007 και το άρθρο 19 του Κανονισμού (ΕΕ) αριθ. 596/2014 μετά από σχετική γνωστοποίηση που έλαβε από τον κ. Αθανάσιο Κούτρα, Υπεύθυνο Κανονιστικής Συμμόρφωσης της Εταιρίας (Υπόχρεο Πρόσωπο με βάση το άρθρο 13 του Ν. 3340/2005), ότι προέβη την 19/11/2024 σε αγορά 15.000 κοινών ονομαστικών μετοχών, συνολικής καθαρής αξίας 41.695,65 Ευρώ.

[Ανακοίνωση ρυθμιζόμενης πληροφορίας 20112024 ΑΘΑΝΑΣΙΟΣ ΚΟΥΤΡΑΣ](#)

From: BANK OF CYPRUS HOLDINGS PLC
Posted At: 20 November 2024 09:26
Conversation: TR1 Γνωστοποίηση Σημαντικών Συμμετοχών - Cyprus Popular Bank Public Co Ltd- In Liquidation
Posted To: DOLAnnouncements2
Subject: TR1 Γνωστοποίηση Σημαντικών Συμμετοχών - Cyprus Popular Bank Public Co Ltd- In Liquidation

Δείτε το συνημμένο αρχείο.

[20241120 TR1 Notfication of Major Holdings-CPB_EN](#)

From: FURLIS A.E ΣΥΜΜΕΤΟΧΩΝ
Posted At: 20 November 2024 10:35
Conversation: Ανακοίνωση Αγοράς Ιδίων Μετοχών
Posted To: DOLAnnouncements2

Subject: Ανακοίνωση Αγοράς Ιδίων Μετοχών

Παρακαλώ δείτε το συνημμένο.

[Ανακοίνωση Αγοράς Ιδίων
Μετοχών](#)

From: ΕΛΛΑΚΤΩΡ Α.Ε.
Posted At: 20 November 2024 10:35
Conversation: ΟΙΚΟΝΟΜΙΚΑ ΑΠΟΤΕΛΕΣΜΑΤΑ ΟΜΙΛΟΥ ΕΛΛΑΚΤΩΡ 9Μ 2024
Posted To: DOLAnnouncements2

Subject: ΟΙΚΟΝΟΜΙΚΑ ΑΠΟΤΕΛΕΣΜΑΤΑ ΟΜΙΛΟΥ ΕΛΛΑΚΤΩΡ 9Μ 2024

ΟΙΚΟΝΟΜΙΚΑ ΑΠΟΤΕΛΕΣΜΑΤΑ ΟΜΙΛΟΥ ΕΛΛΑΚΤΩΡ 9Μ
2024

[ΟΙΚΟΝΟΜΙΚΑ ΑΠΟΤΕΛΕΣΜΑΤΑ ΟΜΙΛΟΥ ΕΛΛΑΚΤΩΡ 9Μ
2024](#)

From: ABAΞ A.E.
Posted At: 20 November 2024 10:40
Conversation: Ανακοίνωση Ρυθμιζόμενης Πληροφορίας
Posted To: DOLAnnouncements2

Subject: Ανακοίνωση Ρυθμιζόμενης Πληροφορίας

Δείτε την
ανακοίνωση

[Ανακοίνωση](#)

From: KPI-KPI A.E.
Posted At: 20 November 2024 10:41
Conversation: Ανακοίνωση Απόκτησης Ιδίων Μετοχών
Posted To: DOLAnnouncements2

Subject: Ανακοίνωση Απόκτησης Ιδίων Μετοχών

Η Εταιρεία με την επωνυμία «ΚΡΙ-ΚΡΙ ΒΙΟΜΗΧΑΝΙΑ ΓΑΛΑΚΤΟΣ ΑΝΩΝΥΜΗ ΒΙΟΜΗΧΑΝΙΚΗ & ΕΜΠΟΡΙΚΗ ΕΤΑΙΡΙΑ», με Α.Φ.Μ. 094289571 και αριθ. Γ.Ε.ΜΗ. 113772252000 [εφεξής η «**Εταιρεία**»], ανακοινώνει ότι, κατ' εφαρμογή της από 02.07.2024 απόφασης της Τακτικής Γενικής Συνέλευσης, την 19.11.2024 απέκτησε μέσω του Χρηματιστηρίου Αθηνών 2.908 ίδιες μετοχές με τιμή κτήσης 13,456 ευρώ ανά μετοχή, συνολικής αξίας 39.130,10 ευρώ.

Οι αποκτήσεις αυτές πραγματοποιήθηκαν μέσω του μέλους του Χρηματιστηρίου Αθηνών με την επωνυμία Εθνική Χρηματιστηριακή Α.Ε.Π.Ε.Υ. Μετά και την προαναφερόμενη απόκτηση, η Εταιρεία κατέχει συνολικά 71.685 ίδιες μετοχές, ήτοι ποσοστό 0,217% του συνόλου των μετοχών της Εταιρείας.

From: QUEST ΣΥΜΜΕΤΟΧΩΝ Α.Ε.
Posted At: 20 November 2024 10:43
Conversation: Αγορά ιδίων μετοχών
Posted To: DOLAnnouncements2

Subject: Αγορά ιδίων μετοχών

Η Quest Συμμετοχών Α.Ε. γνωστοποιεί ότι σύμφωνα με το άρθρο 49 του Ν 4548/2018 και σύμφωνα με τους όρους του Κανονισμού 2273 / 2003 της Ευρωπαϊκής Επιτροπής και σε εκτέλεση της από 13/06/2024 απόφασης της Τακτικής Γενικής Συνέλευσης των Μετόχων της Εταιρείας και της από 14/06/2024 απόφασης του Διοικητικού Συμβουλίου, προέβη κατά τη διάρκεια της συνεδρίασης της 19/11/2024, μέσω της χρηματιστηριακής εταιρείας «Eurobank Equities», σε αγορά 5.000 ιδίων μετοχών με μέση τιμή κτήσης 5,50 ευρώ και συνολική αξία συναλλαγής 27.522,76 ευρώ.

Μετά και την προαναφερόμενη αγορά, η Εταιρεία κατέχει 1.369.030 ίδιες μετοχές, ποσοστό 1,2768% του συνόλου των μετοχών της Εταιρείας.

From: JUMBO A.E.E.
Posted At: 20 November 2024 10:53
Conversation: Ανακοίνωση Αγοράς Ιδίων Μετοχών
Posted To: DOLAnnouncements2

Subject: Ανακοίνωση Αγοράς Ιδίων Μετοχών

Αθήνα – 20 Νοεμβρίου 2024 – Η εταιρία JUMBO AEE (Bloomberg: BELA GA – Reuters: BABr.AT -ISIN: GRS282183003), ανακοινώνει ότι, σύμφωνα με το άρθρο 49 του Ν. 4548/2018 και κατ' εφαρμογή της απόφασης της Έκτακτης Γενικής Συνέλευσης των μετόχων της 26.9.2024 και της απόφασης του Διοικητικού Συμβουλίου της 30.09.2024 προέβη την 19.11.2024, σε αγορά 30.000 ιδίων μετοχών με μέση τιμή κτήσης EUR 24,1175 ανά μετοχή, συνολικής αξίας EUR 723.525,10.

Μετά και την προαναφερόμενη αγορά, η Εταιρεία κατέχει 406.857 ίδιες μετοχές, ποσοστό 0,30% του συνόλου των μετοχών της Εταιρείας.

Η παρούσα Ανακοίνωση εκδίδεται σύμφωνα με τον Κανονισμό (ΕΕ) αριθ. 596/2014 του Ευρωπαϊκού Κοινοβουλίου και του Συμβουλίου της 16ης Απριλίου 2014 και τον κατ' εξουσιοδότηση Κανονισμό (ΕΕ) 2016/1052 της Επιτροπής της 8ης Μαρτίου 2016.

From: ΧΑΙΔΕΜΕΝΟΣ Α.Ε.Β.Ε.
Posted At: 20 November 2024 11:02
Conversation: ΦΟΡΟΛΟΓΙΚΟΣ ΕΛΕΓΧΟΣ 2023 ΚΑΙ ΕΚΔΟΣΗ ΠΙΣΤΟΠΟΙΗΤΙΚΟΥ
Posted To: DOLAnnouncements2

Subject: ΦΟΡΟΛΟΓΙΚΟΣ ΕΛΕΓΧΟΣ 2023 ΚΑΙ ΕΚΔΟΣΗ ΠΙΣΤΟΠΟΙΗΤΙΚΟΥ

Η εταιρεία «ΧΑΙΔΕΜΕΝΟΣ Α.Ε.Β.Ε.» γνωστοποιεί στο επενδυτικό κοινό ότι ο φορολογικός έλεγχος της χρήσης 2023, σύμφωνα με το άρθρ. 65Α του Ν.4174/2013 που διενεργήθηκε από τον Νόμιμο Ορκωτό Ελεγκτή Λογιστή για την χρήση που έληξε 31 12 2023, ολοκληρώθηκε και εκδόθηκε φορολογικό πιστοποιητικό με συμπέρασμα "χωρίς επιφύλαξη".

From: AS COMPANY A.E.
Posted At: 20 November 2024 11:03
Conversation: ΑΝΑΚΟΙΝΩΣΗ ΡΥΘΜΙΖΟΜΕΝΗΣ ΠΛΗΡΟΦΟΡΙΑΣ ΤΟΥ Ν.
3556/2007: Γνωστοποίηση συναλλαγών
Posted To: DOLAnnouncements2
Subject: ΑΝΑΚΟΙΝΩΣΗ ΡΥΘΜΙΖΟΜΕΝΗΣ ΠΛΗΡΟΦΟΡΙΑΣ ΤΟΥ Ν.
3556/2007: Γνωστοποίηση συναλλαγών

Παρακαλούμε να δείτε την σχετική ανακοίνωση.

[ΑΝΑΚΟΙΝΩΣΗ ΡΥΘΜΙΖΟΜΕΝΗΣ ΠΛΗΡΟΦΟΡΙΑΣ ΤΟΥ Ν. 3556/2007: Γνωστοποίηση συναλλαγών](#)

From: AS COMPANY A.E.
Posted At: 20 November 2024 11:08
Conversation: ΑΝΑΚΟΙΝΩΣΗ ΡΥΘΜΙΖΟΜΕΝΗΣ ΠΛΗΡΟΦΟΡΙΑΣ ΤΟΥ Ν.
3556/2007: Γνωστοποίηση συναλλαγών
Posted To: DOLAnnouncements2
Subject: ΑΝΑΚΟΙΝΩΣΗ ΡΥΘΜΙΖΟΜΕΝΗΣ ΠΛΗΡΟΦΟΡΙΑΣ ΤΟΥ Ν.
3556/2007: Γνωστοποίηση συναλλαγών

Παρακαλούμε να δείτε την σχετική ανακοίνωση.

[ΑΝΑΚΟΙΝΩΣΗ ΡΥΘΜΙΖΟΜΕΝΗΣ ΠΛΗΡΟΦΟΡΙΑΣ ΤΟΥ Ν.
3556/2007](#)

From: INTERCONTINENTAL INTERNATIONAL
Posted At: 20 November 2024 11:23
Conversation: ΑΝΑΚΟΙΝΩΣΗ ΓΙΑ ΤΙΣ ΑΠΟΦΑΣΕΙΣ ΤΗΣ ΕΚΤΑΚΤΗΣ ΓΕΝΙΚΗΣ ΣΥΝΕΛΕΥΣΗΣ ΤΩΝ ΜΕΤΟΧΩΝ ΤΗΣ 15.11.2024
Posted To: DOLAnnouncements2
Subject: ΑΝΑΚΟΙΝΩΣΗ ΓΙΑ ΤΙΣ ΑΠΟΦΑΣΕΙΣ ΤΗΣ ΕΚΤΑΚΤΗΣ ΓΕΝΙΚΗΣ ΣΥΝΕΛΕΥΣΗΣ ΤΩΝ ΜΕΤΟΧΩΝ ΤΗΣ 15.11.2024

ΑΝΑΚΟΙΝΩΣΗ ΓΙΑ ΤΙΣ ΑΠΟΦΑΣΕΙΣ ΠΟΥ ΕΛΗΦΘΗΣΑΝ

ΣΤΗΝ ΕΚΤΑΚΤΗ ΓΕΝΙΚΗ ΣΥΝΕΛΕΥΣΗ ΤΩΝ ΜΕΤΟΧΩΝ ΤΗΣ 15.11.2024

Η Εταιρεία με την επωνυμία «INTERCONTINENTAL INTERNATIONAL **ΑΝΩΝΥΜΗ ΕΤΑΙΡΕΙΑ ΕΠΕΝΔΥΣΕΩΝ ΣΕ ΑΚΙΝΗΤΗ ΠΕΡΙΟΥΣΙΑ**» σε εφαρμογή των διατάξεων του άρθρου 133 παρ. 2 του ν. 4548/2018, όπως ισχύει και τον Κανονισμό του Χρηματιστηρίου Αθηνών, ανακοινώνει ότι την **Παρασκευή 15.11.2024** πραγματοποιήθηκε **Έκτακτη Γενική Συνέλευση** των μετόχων της μέσω τηλεδιάσκεψης, όπου συμμετείχαν εξ αποστάσεως, αυτοπροσώπως ή δι' αντιπροσώπου, μέτοχοι εκπροσωπώντας 9.060.117 κοινές ονομαστικές μετοχές και ισάριθμα δικαιώματα ψήφου επί συνόλου 10.500.000 μετοχών, ήτοι ποσοστό 86,29% επί του συνολικού καταβεβλημένου μετοχικού κεφαλαίου της Εταιρείας και ποσοστό 86,51% επί των δικαιωμάτων ψήφου, μη υπολογιζομένων των 26.714 ιδίων μετοχών που κατέχει η Εταιρεία.

Κατά τη συνεδρίαση της Έκτακτης Γενικής Συνέλευσης, συζητήθηκαν και ελήφθησαν αποφάσεις επί του συνόλου των θεμάτων της Ημερησίας Διατάξεως και ειδικότερα:

Επί του πρώτου θέματος:

Η Γενική Συνέλευση αποφάσισε την έγκριση της συγχώνευσης με απορρόφηση της Εταιρείας από την ανώνυμη εταιρεία επενδύσεων σε ακίνητη περιουσία με την επωνυμία «BRIQ PROPERTIES Ανώνυμη Εταιρεία Επενδύσεων σε Ακίνητη Περιουσία»

σύμφωνα με τις διατάξεις των άρθρων 6 παρ. 2, 7 έως 21, 30 έως 34 του ν. 4601/2019, των άρθρων 1 έως 5 του ν. 2166/1993 κατ' εφαρμογή του άρθρου 31 παρ. 4 του ν. 2778/1999, του άρθρου 21 παρ. 5 του ν. 2778/1999, του άρθρου 17 του ν. 4548/2018 και τις διατάξεις του Κανονισμού του Χρηματιστηρίου Αθηνών, όπως ισχύουν, καθώς και της παρ. 8 του άρθρου 16 του ν. 2515/1997, όπως ισχύει, κατ' αναλογική εφαρμογή δυνάμει της παρ. 1 του άρθρου 3 του ν.2166/1993, όπως έχει τροποποιηθεί και ισχύει (η «**Συγχώνευση**»). Ειδικότερα, η Γενική Συνέλευση αποφάσισε:

(Α) Να εγκρίνει το από 14 Οκτωβρίου 2024 Σχέδιο Σύμβασης Συγχώνευσης μετά των ειδικότερων όρων και παραρτημάτων αυτού και περαιτέρω να εγκρίνει την από 14.10.2024 λεπτομερή επεξηγηματική έκθεση του Διοικητικού Συμβουλίου της Εταιρείας σύμφωνα με το άρθρο 9 του ν. 4601/2019, την από 30 Ιουνίου 2024 λογιστική κατάσταση χρηματοοικονομικής θέσης της Εταιρείας που περιλαμβάνεται στις Εξαμηνιαίες Οικονομικές Καταστάσεις της για την περίοδο από την 1η Ιανουαρίου 2024 μέχρι την 30η Ιουνίου 2024, την από 14 Οκτωβρίου 2024 Έκθεση Γνωμοδότησης για το δίκαιο και εύλογο της σχέσης ανταλλαγής της Συγχώνευσης, σύμφωνα με τις διατάξεις του άρθρου 10 του ν. 4601/2019, καθώς και την από 14 Οκτωβρίου 2024 Έκθεση Εκτίμησης της αξίας των περιουσιακών στοιχείων της Εταιρείας,

(Β) Να εγκρίνει την Συγχώνευση με απορρόφηση της Εταιρείας από την ανώνυμη εταιρεία επενδύσεων σε ακίνητη περιουσία με την επωνυμία «BRIQ PROPERTIES Ανώνυμη Εταιρεία Επενδύσεων σε Ακίνητη Περιουσία», σύμφωνα με τις διατάξεις των άρθρων 6 παρ. 2, 7 έως 21, 30 έως 34 του ν. 4601/2019, των άρθρων 1 έως 5 του ν. 2166/1993 κατ' εφαρμογή του άρθρου 31 παρ. 4 του ν. 2778/1999, του άρθρου 21 παρ. 5 του ν. 2778/1999, του άρθρου 17 του ν. 4548/2018 και τις διατάξεις του Κανονισμού του Χρηματιστηρίου Αθηνών, όπως ισχύουν, καθώς και της παρ. 8 του άρθρου 16 του ν. 2515/1997, όπως ισχύει, κατ' αναλογική εφαρμογή δυνάμει της παρ. 1 του άρθρου 3 του ν.2166/1993, όπως έχει τροποποιηθεί και ισχύει, με σχέση ανταλλαγής μετοχών που ισούται με την αναλογία 1,19444444444444 νέες κοινές ονομαστικές μετοχές της BriQ για κάθε μία (1) κοινή ονομαστική μετοχή της Εταιρείας, με βάση την οποία οι επτά εκατομμύρια εξακόσιες τριάντα έξι χιλιάδες τριακόσιες τριάντα επτά (7.636.337) κοινές ονομαστικές μετοχές της Εταιρείας που απομένουν μετά την αφαίρεση των είκοσι έξι χιλιάδων επτακοσίων δέκα τεσσάρων (26.714) ιδίων μετοχών της Εταιρείας, και των δύο εκατομμυρίων οκτακοσίων τριάντα έξι χιλιάδων εννιακοσίων σαράντα εννέα (2.836.949) μετοχών της Εταιρείας που έχει αποκτήσει η BriQ, οι οποίες θα ακυρωθούν λόγω συγχύσεως δυνάμει του άρθρου 18 παρ. 5 του ν. 4601/2019, θα ανταλλαγούν με εννέα εκατομμύρια εκατόν είκοσι μία χιλιάδες εκατόν ογδόντα μία (9.121.181) νέες, άυλες κοινές ονομαστικές μετά ψήφου μετοχές της BriQ, ονομαστικής αξίας δύο ευρώ και δέκα λεπτών (ευρώ 2,10) εκάστη, οι οποίες θα προκύψουν από την αύξηση του μετοχικού κεφαλαίου της BriQ, συνεπεία της Συγχώνευσης, κατά το ποσό των δεκαεννέα εκατομμυρίων εκατόν πενήντα τεσσάρων χιλιάδων τετρακοσίων ογδόντα ευρώ και δέκα λεπτών (ευρώ 19.154.480,10) και θα διατεθούν στους μετόχους της Εταιρείας, ενώ τυχόν προκύπτοντα κλασματικά υπόλοιπα δεν θα δημιουργούν δικαίωμα λήψης μετοχής και θα τακτοποιηθούν, σύμφωνα με την μέθοδο του μεγαλύτερου κλασματικού υπολοίπου.

Με βάση τα παραπάνω, από την επέλευση των αποτελεσμάτων της Συγχώνευσης, το μετοχικό κεφάλαιο της BriQ θα ανέλθει στο ποσό των ενενήντα τεσσάρων εκατομμυρίων διακοσίων εξήντα χιλιάδων εκατόν είκοσι πέντε ευρώ και σαράντα λεπτών (ευρώ 94.260.125,40), διαιρούμενο σε σαράντα τέσσερα εκατομμύρια οκτακόσιες ογδόντα πέντε χιλιάδες επτακόσιες εβδομήντα τέσσερις (44.885.774) κοινές ονομαστικές μετοχές με δικαίωμα ψήφου, ονομαστικής αξίας δύο ευρώ και δέκα λεπτών (ευρώ 2,10), ενώ οι μέτοχοι της BriQ θα διατηρήσουν και μετά τη Συγχώνευση τον ίδιο αριθμό που κατείχαν πριν τη Συγχώνευση. Κατόπιν των ανωτέρω, το υπολειπόμενο ποσό της εισφερόμενης καθαρής θέσης της Εταιρείας μετά την αφαίρεση του ποσού που αντιστοιχεί στις μετοχές της Απορροφώμενης που κατέχει η Απορροφώσα και θα ακυρωθούν λόγω συγχύσεως, ήτοι το ποσό των δέκα εκατομμυρίων τριακοσίων ενενήντα έξι χιλιάδων επτακοσίων ογδόντα πέντε ευρώ και ογδόντα έξι (ευρώ 10.396.785,86) θα αχθεί σε πίστωση του λογαριασμού «Αποθεματικά από έκδοση μετοχών υπέρ το άρτιον λόγω συγχώνευσης».

(Γ) Να εγκρίνει όλες τις μέχρι σήμερα προκαταρκτικές ενέργειες, πράξεις και δηλώσεις, που έχουν γίνει από το Διοικητικό Συμβούλιο και τους εκπροσώπους ή πληρεξουσίου της Εταιρείας για την ως άνω Συγχώνευση καθώς και εν γένει τη συνολική διαχείριση της Εταιρείας από το Διοικητικό Συμβούλιο κατά τη χρήση από την 1^η Ιανουαρίου 2024 μέχρι την ημερομηνία ολοκλήρωσης της Συγχώνευσης, και

(Δ) Να εξουσιοδοτήσει τον Διευθύνοντα Σύμβουλο της Εταιρείας κ. Ευάγγελο Ι.Κοντό, όπως εκπροσωπήσει την Εταιρεία και υπογράψει ενώπιον συμβολαιογράφου τη συμβολαιογραφική σύμβαση Συγχώνευσης της Εταιρείας με απορρόφηση από την BriQ, καθώς και κάθε σχετική δικαιοπραξία ή δήλωση, καθώς και όπως προβεί εν γένει σε κάθε απαιτούμενη ενέργεια και υπογράψει κάθε άλλο έγγραφο, αίτηση, δήλωση, βεβαίωση που απαιτούνται για την ολοκλήρωση της Συγχώνευσης, καθορίζοντας τους ειδικότερους όρους της σύμβασης, μέσα στα πλαίσια του ως άνω εγκριθέντος Σχεδίου Σύμβασης Συγχώνευσης.

Επιτευχθείσα Απαρτία επί του καταβεβλημένου μετοχικού κεφαλαίου και των δικαιωμάτων ψήφου: 86,51%

Επιτευχθείσα Πλειοψηφία επί του εκπροσωπούμενου μετοχικού κεφαλαίου και των δικαιωμάτων ψήφου: 100%

Αριθμός έγκυρων ψήφων: 9.060.117

Αριθμός ψήφων υπέρ: 9.060.117

Αριθμός ψήφων κατά: 0

Αριθμός ψήφων αποχής: 0

Ποσοστό εγκύρων ψήφων επί του καταβεβλημένου μετοχικού κεφαλαίου και των δικαιωμάτων ψήφου: 86,51%

Ποσοστό εγκύρων ψήφων επί του εκπροσωπούμενου κεφαλαίου: 100%

Επί του δεύτερου θέματος:

Δεν υπάρχουν άλλες ανακοινώσεις.

Αθήνα, 19.11.2024

Το Διοικητικό Συμβούλιο

[Αποφάσεις ΕΓΣ](#)

From: TRADE ESTATES ΑΕΕΑΠ
Posted At: 20 November 2024 12:08
Conversation: Ανακοίνωση 9865/2024 (δεν είναι διαθέσιμη η Ελληνική μετάφραση) (Ορθή Επανάληψη)
Posted To: DOLAnnouncements2
Subject: Ανακοίνωση 9865/2024 (δεν είναι διαθέσιμη η Ελληνική μετάφραση) (Ορθή Επανάληψη)

Αυτή η Ανακοίνωση είναι διαθέσιμη μόνο στα [Αγγλικά](#).

From: ΠΑΠΟΥΤΣΑΝΗΣ Α.Β.Ε.Ε.
Posted At: 20 November 2024 13:12
Conversation: Αγορά Ιδίων Μετοχών
Posted To: DOLAnnouncements2
Subject: Αγορά Ιδίων Μετοχών

ΠΑΠΟΥΤΣΑΝΗΣ ΑΒΕΕ

Χαλκίδα, 20/11/2024

Η Εταιρεία "ΠΑΠΟΥΤΣΑΝΗΣ ΑΝΩΝΥΜΗ ΒΙΟΜΗΧΑΝΙΚΗ ΚΑΙ ΕΜΠΟΡΙΚΗ ΕΤΑΙΡΙΑ ΚΑΤΑΝΑΛΩΤΙΚΩΝ ΑΓΑΘΩΝ" (η Εταιρεία) ενημερώνει το επενδυτικό κοινό ότι κατ' εφαρμογή των Κανονισμών (ΕΕ) 2016/1052 και 596/2014, και σε εκτέλεση της από 18.05.2023 απόφασης της Τακτικής Γενικής Συνέλευσης των Μετόχων της Εταιρείας και της από 18.05.2023 απόφασης του Διοικητικού Συμβουλίου της Εταιρείας, προέβη σε αγορά ιδίων μετοχών στην αγορά του Χρηματιστηρίου Αθηνών, ως παρακάτω ανάλυση:

Ημερομηνία αγοράς ιδίων μετοχών	Τεμάχια αγοράς ιδίων μετοχών	Μέση τιμή κτήσης	Συνολική αξία συναλλαγών
18/11/2024	1.000	€ 2,35	€ 2.346,50
19/11/2024	500	€ 2,36	€ 1.181,95

Οι συναλλαγές πραγματοποιήθηκαν μέσω του μέλους του Χρηματιστηρίου Αθηνών "ΒΕΤΑ ΧΡΗΜΑΤΙΣΤΗΡΙΑΚΗ ΑΕΠΕΥ ΧΡΗΜΑΤΙΣΤΗΡΙΑΚΕΣ ΕΡΓΑΣΙΕΣ".

Μετά και τις ανωτέρω αγορές, η Εταιρεία κατέχει συνολικά 235.841 ίδιες μετοχές (ήτοι, 0,870% του συνόλου των μετοχών της Εταιρείας που διαπραγματεύονται στο Χρηματιστήριο Αθηνών).

Ομολογιακά Δάνεια Επιχειρήσεων – Οργανωμένη Αγορά (Μη Μετατρέψιμα)

Πλήθος Εισηγμένων Ομολογιών	Ονομαστική αξία	Τιμή έκδοσης	Σημερινό επιτόκιο	Ημερ. λήξης	Διάρκεια (έτη)	Σημείωση	Τοκομερίδιο		Μον. Διαπρα.	Ομόλογα Επιχειρήσεων	Δεδ. Τόκος	Αποδ. Λήξη	Κατωτ Τιμή	Ανωτ Τιμή	Τιμή κλεισ. Προηγ.	Κλείσιμο-ημ/νία	Όγκος	Αξία Συναλλαγών	Τελευταία εντολή		λαχ έτους	Μεγ έτους	
							Κοινό	Προτιμησιακό											Τιμή	Αγορ./ Πώλ.			Ημερομηνία
500,000	1,000.00	1,000.00	4.00	10/07/2030	7	---	3	---	1	METLEN ENERGY & METALS A.E. (Μη μετατρέψιμο)	15.0000	3.6970	100.2600	100.5900	100.4605	19/11/2024	161,000	164,095.20	100.3700	A	20/11/2024	98.3001	101.7900
320,000	1,000.00	1,000.00	3.40	21/07/2027	7	---	9	---	1	LAMDA DEVELOPMENT A.E. (Μη μετατρέψιμο)	11.6167	3.8530	97.4800	98.0000	97.4800	19/11/2024	29,000	28,696.68	97.4801	A	20/11/2024	92.0000	98.5000
200,000	1,000.00	1,000.00	2.10	27/10/2027	7	---	9	---	1	Ο.Π.Α.Π. Α.Ε. (Μη μετατρέψιμο)	1.4000	3.6830	94.9000	95.9989	94.9000	19/11/2024	10,000	9,524.99	94.9000	A	20/11/2024	90.5800	96.8962
200,000	1,000.00	1,000.00	1.90	23/03/2028	7	---	8	---	1	ΜΟΤΟΡ ΟΪΛ ΔΙΥΛΙΣΤΗΡΙΑ ΚΟΡΙΝΘΟΥ ΑΕ (Μη μετατρέψιμο)	3.1667	3.4600	94.5000	95.5001	94.5300	19/11/2024	26,000	24,753.15	94.5201	A	20/11/2024	90.8477	95.5001
100,000	1,000.00	1,000.00	2.70	25/05/2026	5	---	7	---	1	COSTAMARE PARTICIPATIONS PLC (Μη μετατρέψιμο)	13.4250	2.7060	---	---	---	19/11/2024	---	---	100.0001	A	20/11/2024	94.2567	103.5829
300,000	1,000.00	1,000.00	2.30	20/07/2028	7	---	7	---	1	ΠΡΟΝΤΕΑ ΑΕΕΑΠ (Μη μετατρέψιμο)	7.8583	4.3680	92.0000	92.5110	92.3011	19/11/2024	310,000	288,941.19	92.1510	A	20/11/2024	86.1234	93.5000
150,000	1,000.00	1,000.00	2.65	22/10/2026	5	---	7	---	1	CPLP SHIPPING HOLDINGS PLC (Μη μετατρέψιμο)	2.2819	4.2090	96.5000	96.6000	96.5667	19/11/2024	3,000	2,903.85	96.5500	A	20/11/2024	93.0000	97.5000
250,000	1,000.00	1,000.00	2.45	16/11/2028	7	---	7	---	1	ΕΛΒΑΛΧΑΛΚΟΡ Α.Ε. (Μη μετατρέψιμο)	0.2722	3.9940	93.5000	93.8000	93.5800	19/11/2024	48,000	44,931.47	93.4100	A	20/11/2024	88.4206	97.3000
120,000	1,000.00	1,000.00	2.65	06/12/2028	7	---	6	---	1	ΝΟΒΑΛ ΠΡΟΠΕΡΤΥ ΑΕΕΑΠ (Μη μετατρέψιμο)	12.4403	4.1340	93.2629	94.0500	93.6398	19/11/2024	34,000	32,260.50	94.0000	A	20/11/2024	88.5000	95.2731
500,000	1,000.00	1,000.00	2.75	03/07/2027	7	---	9	---	1	ΓΕΚ ΤΕΡΝΑ Α.Ε. (Μη μετατρέψιμο)	10.8472	3.9420	95.8200	95.9990	95.9799	19/11/2024	16,000	15,521.60	95.8201	A	20/11/2024	91.5500	97.0000
100,000	1,000.00	1,000.00	2.80	25/01/2027	5	---	6	---	1	PREMIA Α.Ε. (Μη μετατρέψιμο)	9.3333	4.1230	95.0001	96.6499	96.6499	19/11/2024	2,000	1,935.17	95.0004	A	20/11/2024	90.9974	97.8048
130,000	1,000.00	1,000.00	6.00	27/02/2029	5	---	2	---	1	INTRALOT Α.Ε. (Μη μετατρέψιμο)	14.5000	5.2840	101.6500	101.8000	101.6965	19/11/2024	23,000	23,723.70	101.7000	A	20/11/2024	100.0050	103.1000
100,000	1,000.00	1,000.00	5.50	15/12/2028	5	---	2	---	1	IDEAL HOLDINGS A.E. (Μη μετατρέψιμο)	24.1389	4.4110	103.0000	103.3500	103.0000	19/11/2024	2,000	2,111.78	103.0000	A	20/11/2024	100.6502	104.1000
200,000	1,000.00	1,000.00	4.25	23/01/2029	5	---	2	---	1	AUTOHELLAS A.T.E.E. (Μη μετατρέψιμο)	14.4028	3.9210	100.5000	100.7000	100.6857	19/11/2024	14,000	14,297.64	100.5000	A	20/11/2024	97.5000	101.5800
120,000	1,000.00	1,000.00	3.95	04/04/2025	7	---	14	---	1	ΓΕΚ ΤΕΡΝΑ Α.Ε. (Μη μετατρέψιμο)	5.3764	2.8860	---	---	---	19/11/2024	---	---	100.0100	A	20/11/2024	98.1282	100.3000
100,000	1,000.00	1,000.00	2.95	11/02/2027	5	---	6	---	1	SAFE BULKERS PARTICIPATIONS PLC (Μη μετατρέψιμο)	8.3583	4.3400	96.4000	96.4000	96.5000	19/11/2024	2,000	1,944.72	96.2001	A	20/11/2024	92.0000	99.2000
230,000	1,000.00	1,000.00	4.70	12/07/2029	7	---	5	---	1	LAMDA DEVELOPMENT A.E. (Μη μετατρέψιμο)	17.3639	4.1030	100.3500	100.9000	100.5355	19/11/2024	55,000	56,249.51	100.4500	A	20/11/2024	97.0000	103.1000
100,000	1,000.00	1,000.00	4.40	26/07/2029	7	---	5	---	1	CPLP SHIPPING HOLDINGS PLC (Μη μετατρέψιμο)	14.5444	3.9640	100.0000	100.1000	100.1000	19/11/2024	3,000	3,045.63	100.0000	A	20/11/2024	95.0948	101.4999

Σημειώσεις Εταιρικών Ομολόγων

Ο Όγκος Συναλλαγών υπολογίζεται ως (Τεμάχια) * (Ονομαστική Τιμή). Η Αξία Συναλλαγών υπολογίζεται ως (Τεμάχια) * (Ονομαστική Τιμή) * (Τιμή %) + (Δεδουλευμένοι Τόκοι).

Οι τιμές συναλλαγών των ομολόγων υπολογίζονται ως ποσοστό επί τοις εκατό (%) της ονομαστικής τους τιμής.

Όλα τα ομόλογα έχουν Ονομαστική Αξία εκπεφρασμένη σε Ευρώ (εκτός εάν σημειώνεται διαφορετικά).

Ομολογιακά Δάνεια Επιχειρήσεων – Οργανωμένη Αγορά (Μη Μετατρέψιμα)

Πλήθος Εισηγμένων Ομολογιών	Ονομαστική αξία	Τιμή έκδοσης	Σημερινό επιτόκιο	Ημερ. λήξης	Διάρκεια (έτη)	Σημείωση	Τοκομερίδιο		Μον. Διασπ.	Ομόλογα Επιχειρήσεων	Δεδ. Τόκς Αποδ./Λήξη		Κατωτ Τιμή	Ανωτ Τιμή	Τιμή κλεισ. Προηγ.	Κλείσιμο-ημ/νία	Όγκος	Αξία Συναλλαγών	Τελευταία εντολή			Μεγ έτους		
							Κοινό	Προτιμησιακό			Τιμή	Αγορ./ Πώλ.							Ημερομηνία	λαχ έτους				
199,375	1,000.00	1,000.00	3.60	12/03/2026	7	---	12	---	1	ΑΕΡΟΠΟΡΙΑ ΑΙΓΑΙΟΥ Α.Ε. (Μη μετατρέψιμο)	7.1000	2.7910	99.3100	100.3000	100.2912	99.9160	19/11/2024	74,000	74,513.90	99.4000	A	20/11/2024	97.1458	101.0000
150,000	1,000.00	1,000.00	2.60	22/10/2026	7	---	11	---	1	ΤΕΡΝΑ ΕΝΕΡΓΕΙΑΚΗ Μ.Α.Ε.Χ. (Μη μετατρέψιμο)	2.2389	3.6260	97.2500	97.2500	97.2500	97.1600	19/11/2024	17,000	16,570.56	97.2500	A	20/11/2024	92.8293	97.9900
300,000	1,000.00	1,000.00	2.30	14/12/2028	7	---	6	---	1	ΓΕΚ ΤΕΡΝΑ Α.Ε. (Μη μετατρέψιμο)	10.2861	4.2930	91.7500	92.0000	91.9862	91.8020	19/11/2024	91,000	84,643.51	91.7500	A	20/11/2024	86.5021	93.5000

Σημειώσεις Εταιρικών Ομολόγων

Ο Όγκος Συναλλαγών υπολογίζεται ως (Τεμάχια) * (Ονομαστική Τιμή). Η Αξία Συναλλαγών υπολογίζεται ως (Τεμάχια) * (Ονομαστική Τιμή) * (Τιμή %) + (Δεδουλευμένοι Τόκοι).

Οι τιμές συναλλαγών των ομολόγων υπολογίζονται ως ποσοστό επί τοις εκατό (%) της ονομαστικής τους τιμής.

Όλα τα ομόλογα έχουν Ονομαστική Αξία εκπεφρασμένη σε Ευρώ (εκτός εάν σημειώνεται διαφορετικά).

Ομόλογα Ελληνικού Δημοσίου

Πλήθος Εισηγμ. Ομολογιών	Ονομ. αξία	Σημερινό επιτόκιο	Υπολογισμός Δεδουλευμένων	Ημερ/νία Λήξης [1]	Διάρκεια (έτη)	Σημείωση	Ημερομηνία Πληρ.	Αξία τρέχοντος	Μον. Διασπ.	Ομόλογα Ελληνικού Δημοσίου	Κατωτ Τιμή	Ανωτ Τιμή	Τιμή κλεισ.	Προηγ. Κλείσιμο-ημ/νία	Όγκος	Αξία Συναλλαγών	Τελευταία εντολή Αγορ./ Πώλ. Ημερομηνία
3,000,000	1,000.00	4.13	Πργμ/Πργμ	15/06/2054	30	---	15/06	4.13	1	ΟΕΔ-ΣΤΘ-150654-30X-4,125-1,000	---	---	---	---	---	---	---
4,700,000	1,000.00	1.88	Πργμ/Πργμ	04/02/2035	15	---	04/02	1.88	1	ΟΕΔ-ΣΤΘ-040235-15X-1,875-1,000	---	---	---	---	---	---	---
6,000,000	1,000.00	0.75	Πργμ/Πργμ	18/06/2031	10	---	18/06	0.75	1	ΟΕΔ-ΣΤΘ-180631-10X-0,750-1,000	---	---	---	---	---	---	---
3,600,000	1,000.00	3.88	Πργμ/Πργμ	15/06/2028	5	---	15/06	3.88	1	ΟΕΔ-ΣΤΘ-150628-05X-3,875-1,000	---	---	---	---	---	---	---
5,962,747,327	1.00	3.75	Πργμ/Πργμ	30/01/2028	10	--- /02 - 01/02 - 31/	3.75	3.75	1	ΟΕΔ-ΣΤΘ-300128-10X-3,750-1,00	---	---	---	85.4610 13/07/2018	---	---	1.0000 A 28/11/2018
7,067,309,386	1.00	3.90	Πργμ/Πργμ	30/01/2033	15	--- /02 - 01/02 - 31/	3.90	3.90	1	ΟΕΔ-ΣΤΘ-300133-15X-3,900-1,00	---	---	---	78.6730 13/07/2018	---	---	1.0000 A 28/11/2018
5,622,848,349	1.00	4.00	Πργμ/Πργμ	30/01/2037	19	--- /02 - 01/02 - 31/	4.00	4.00	1	ΟΕΔ-ΣΤΘ-300137-19X-4,000-1,00	---	---	---	77.0370 13/07/2018	---	---	1.0000 A 28/11/2018
5,476,770,669	1.00	4.20	Πργμ/Πργμ	30/01/2042	24	--- /02 - 01/02 - 31/	4.20	4.20	1	ΟΕΔ-ΣΤΘ-300142-24X-4,200-1,00	---	---	---	77.7640 13/07/2018	---	---	1.0000 A 28/11/2018
4,700,000	1,000.00	3.38	Πργμ/Πργμ	15/06/2034	10	---	15/06	3.38	1	ΟΕΔ-ΣΤΘ-150634-10X-3,375-1,000	---	---	---	---	---	---	---
40,248,141	1.00	4.30	Πργμ/Πργμ	24/02/2025	13	---	24/02	4.30	1	ΟΕΔ-ΣΤΘ-240225-13X-2,000-1,00	---	---	---	10.0000 22/06/2015	---	---	---
59,586,043	1.00	4.30	Πργμ/Πργμ	24/02/2026	14	---	24/02	4.30	1	ΟΕΔ-ΣΤΘ-240226-14X-2,000-1,00	---	---	---	10.0000 22/06/2015	---	---	---
41,118,344	1.00	4.30	Πργμ/Πργμ	24/02/2027	15	---	24/02	4.30	1	ΟΕΔ-ΣΤΘ-240227-15X-2,000-1,00	---	---	---	10.0000 22/06/2015	---	---	---
45,137,734	1.00	4.30	Πργμ/Πργμ	24/02/2028	16	---	24/02	4.30	1	ΟΕΔ-ΣΤΘ-240228-16X-2,000-1,00	---	---	---	10.0000 22/06/2015	---	---	---
61,768,888	1.00	4.30	Πργμ/Πργμ	24/02/2029	17	---	24/02	4.30	1	ΟΕΔ-ΣΤΘ-240229-17X-2,000-1,00	---	---	---	10.0000 22/06/2015	---	---	---
54,567,744	1.00	4.30	Πργμ/Πργμ	24/02/2030	18	---	24/02	4.30	1	ΟΕΔ-ΣΤΘ-240230-18X-2,000-1,00	---	---	---	10.0000 22/06/2015	---	---	---
37,541,515	1.00	4.30	Πργμ/Πργμ	24/02/2031	19	---	24/02	4.30	1	ΟΕΔ-ΣΤΘ-240231-19X-2,000-1,00	---	---	---	10.0000 22/06/2015	---	---	---
37,558,317	1.00	4.30	Πργμ/Πργμ	24/02/2032	20	---	24/02	4.30	1	ΟΕΔ-ΣΤΘ-240232-20X-2,000-1,00	---	---	---	10.0000 22/06/2015	---	---	---
37,473,732	1.00	4.30	Πργμ/Πργμ	24/02/2033	21	---	24/02	4.30	1	ΟΕΔ-ΣΤΘ-240233-21X-2,000-1,00	---	---	---	10.0000 22/06/2015	---	---	---
33,888,293	1.00	4.30	Πργμ/Πργμ	24/02/2034	22	---	24/02	4.30	1	ΟΕΔ-ΣΤΘ-240234-22X-2,000-1,00	---	---	---	10.0000 22/06/2015	---	---	---
35,177,800	1.00	4.30	Πργμ/Πργμ	24/02/2035	23	---	24/02	4.30	1	ΟΕΔ-ΣΤΘ-240235-23X-2,000-1,00	---	---	---	10.0000 22/06/2015	---	---	---
35,547,268	1.00	4.30	Πργμ/Πργμ	24/02/2036	24	---	24/02	4.30	1	ΟΕΔ-ΣΤΘ-240236-24X-2,000-1,00	---	---	---	10.0000 22/06/2015	---	---	---
40,246,306	1.00	4.30	Πργμ/Πργμ	24/02/2037	25	---	24/02	4.30	1	ΟΕΔ-ΣΤΘ-240237-25X-2,000-1,00	---	---	---	10.0000 22/06/2015	---	---	---
37,643,952	1.00	4.30	Πργμ/Πργμ	24/02/2038	26	---	24/02	4.30	1	ΟΕΔ-ΣΤΘ-240238-26X-2,000-1,00	---	---	---	10.0000 22/06/2015	---	---	---
36,977,100	1.00	4.30	Πργμ/Πργμ	24/02/2039	27	---	24/02	4.30	1	ΟΕΔ-ΣΤΘ-240239-27X-2,000-1,00	---	---	---	10.0000 22/06/2015	---	---	---
41,615,000	1.00	4.30	Πργμ/Πργμ	24/02/2040	28	---	24/02	4.30	1	ΟΕΔ-ΣΤΘ-240240-28X-2,000-1,00	---	---	---	10.0000 22/06/2015	---	---	---
42,227,208	1.00	4.30	Πργμ/Πργμ	24/02/2041	29	---	24/02	4.30	1	ΟΕΔ-ΣΤΘ-240241-29X-2,000-1,00	---	---	---	10.0000 22/06/2015	---	---	---
68,288,487	1.00	4.30	Πργμ/Πργμ	24/02/2042	30	---	24/02	4.30	1	ΟΕΔ-ΣΤΘ-240242-30X-2,000-1,00	---	---	---	10.0000 22/06/2015	---	---	---
4,500,000	1,000.00	3.88	Πργμ/Πργμ	12/03/2029	10	---	12/03	3.88	1	ΟΕΔ-ΣΤΘ-120329-10X-3,875-1,0000	---	---	---	---	---	100.0000	A 15/10/2019
4,500,000	1,000.00	0.00	Πργμ/Πργμ	12/02/2026	5	---	12/02	0.00	1	ΟΕΔ-ΣΤΘ-120226-05X-0,000-1,000	---	---	---	---	---	---	---
2,209,163	1,000.00	3.38	Πργμ/Πργμ	15/02/2025	7	---	15/02	3.38	1	ΟΕΔ-ΣΤΘ-150225-07X-3,375-1,000	---	---	---	---	---	---	---
964,000	1,000.00	3.25	Πργμ/Πργμ	20/03/2025	6	---	20/03	3.25	1	ΟΕΔ-ΣΤΘ-200325-06X-3,250-1,000	---	---	---	---	---	---	---
2,100,000	1,000.00	3.55	Πργμ/Πργμ	20/03/2026	7	---	20/03	3.55	1	ΟΕΔ-ΣΤΘ-200326-07X-3,550-1,000	---	---	---	---	---	---	---
5,500,000	1,000.00	1.50	Πργμ/Πργμ	18/06/2030	10	---	18/06	1.50	1	ΟΕΔ-ΣΤΘ-180630-10X-1,500-1,000	---	---	---	---	---	---	---
3,500,000	1,000.00	4.38	Πργμ/Πργμ	18/07/2038	15	---	18/07	4.38	1	ΟΕΔ-ΣΤΘ-180738-15X-4,375-1,000	---	---	---	---	---	---	---

Σημειώσεις Ομολόγων Ελλ. Δημοσίου

Ο Όγκος Συναλλαγών υπολογίζεται ως (Τεμάχια) * (Ονομαστική Τιμή). Η Αξία Συναλλαγών υπολογίζεται ως (Τεμάχια) * (Ονομαστική Τιμή) * (Τιμή %) + (Δεδουλευμένοι Τόκοι)

Η Αξία του τρέχοντος τοκομεριδίου για τις εκδόσεις Ονομαστικής Αξίας 0,01 ευρώ, αναφέρεται σε Ονομαστική Αξία 100 ευρώ.

FLR (= Floating Interest Rate) Ομόλογο Μεταβλητού Επιτοκίου.

[1] - Η Ημερομηνία Λήξης της τοκοφόρου περιόδου και η Ημερομηνία Πληρωμής του τοκομεριδίου.

Ομόλογα Ελληνικού Δημοσίου

Πλήθος Εισηγμ. Ομολογιών	Ονομ. αξία	Σημερινό επιτόκιο	Υπολογισμός Δεδουλευμένων	Ημερ/νία Λήξης [1]	Διάρκεια (έτη)	Σημείωση	Ημερομηνία Πληρ.	Αξία τρέχοντος	Μον. Διαπρ.	Ομόλογα Ελληνικού Δημοσίου	Κατωτ Τιμή	Ανωτ Τιμή	Τιμή κλεισ.	Προηγ. Κλείσιμο-ημ/νία	Όγκος	Αξία Συναλλαγών	Τελευταία εντολή Αγορ./ Πώλ. Ημερομηνία	
40,000	1,000.00	3.91	FLR	Πργμ/360	18/09/2025	1	---	18/09 - 18/03	---	1	ΟΕΔ-ΚΥΜ-180925-01X-3,915-1,000	---	---	---	---	---	---	
5,364,250	1,000.00	3.25		Πργμ/Πργμ	20/03/2050	30	---	20/03	3.25	1	ΟΕΔ-ΣΤΘ-200350-30X-3,250-1,000	---	---	---	---	---	---	
3,924,361	1,000.00	2.00		Πργμ/Πργμ	22/04/2027	7	---	22/04	2.00	1	ΟΕΔ-ΣΤΘ-220427-07X-2,000-1,000	---	---	---	---	---	99.9000 A 22/04/2020	
2,500,000	1,000.00	1.88		Πργμ/Πργμ	23/07/2026	7	---	23/07	1.88	1	ΟΕΔ-ΣΤΘ-230726-07X-1,875-1,000	---	---	---	---	---	---	---
4,900,000	1,000.00	4.25		Πργμ/Πργμ	15/06/2033	10	---	15/06	4.25	1	ΟΕΔ-ΣΤΘ-150633-10X-4,250-1,000	---	---	---	---	---	---	---
3,500,000	1,000.00	1.88		Πργμ/Πργμ	24/01/2052	30	---	24/01	1.88	1	ΟΕΔ-ΣΤΘ-240152-30X-1,875-1,000	---	---	---	---	---	---	---
3,700,000	1,000.00	1.75		Πργμ/Πργμ	18/06/2032	10	---	18/06	1.75	1	ΟΕΔ-ΣΤΘ-180632-10X-1,750-1,000	---	---	---	---	---	---	---
2,200,000	1,000.00	1.13	FLR	Πργμ/360	15/12/2027	5	---	- 15/12 - 15/03 -	---	1	ΟΕΔ-ΚΥΜ-151227-05X-1,130-1,000	---	---	---	---	---	102.1600 A 30/12/2022	

Σημειώσεις Ομολόγων Ελλ. Δημοσίου

Ο Όγκος Συναλλαγών υπολογίζεται ως (Τεμάχια) * (Ονομαστική Τιμή). Η Αξία Συναλλαγών υπολογίζεται ως (Τεμάχια) * (Ονομαστική Τιμή) * (Τιμή %) + (Δεδουλευμένοι Τόκοι)

Η Αξία του τρέχοντος τοκομεριδίου για τις εκδόσεις Ονομαστικής Αξίας 0,01 ευρώ, αναφέρεται σε Ονομαστική Αξία 100 ευρώ.

FLR (= Floating Interest Rate) Ομόλογο Μεταβλητού Επιτοκίου.

[1] - Η Ημερομηνία Λήξης της τοκοφόρου περιόδου και η Ημερομηνία Πληρωμής του τοκομεριδίου.

Ομόλογα σε Κυκλοφορία	Νόμισμα / Ελάχιστη διαπραγ.	Ημερομηνία Πληρ.	Αξία τρέχοντος τοκομεριδίου	Σημείωση	Τοκομερίδιο	Μονάδα διαπίσης	Ημερ/νία Έκδοσης	Διάρκεια (έτη)	Σημερινό επιτόκιο	Υ.Δ.Τ σε ημέρες	Ομόλογα	Τελευταία τιμή προηγ.	Τελευ. Τιμή	Εκφ. τοις μετρητοίς (€) Αγορ. / Πώλ	μετρητοίς (€) Ημερομηνία	Συναλλαγές σε τμχ	Ελάχιστο ζωής	Μέγιστο ζωής	
0	GBP / 10	01/12	0.25	---	67	1	01/12/1928	100	2.5	360	Ε.Κ.Τ.Ε.	---	---	---	---	---	---	---	
103,746	GBP / 10	01/12	0.25	---	65	1	01/12/1930	98	2.5	360	Ε.Κ.Τ.Ε. σειρά	2.27	05/02/1996	2.27	Π	05/02/1996	---	2.27	2.27

Νομικών Προσώπων και Εταιρειών σε Συνάλλαγμα και Ευρο

Σημειώσεις Ομολόγων Ελλ. Δημοσίου

Υ.Δ.Τ: Υπολογισμός Δεδουλευμένων Τόκων.

FLR (= Floating Interest Rate) Ομόλογο Μεταβλητού Επιτοκίου.

Η ελάχιστη διαπραγματεύσιμη Ονομαστική Αξία για όλους τους Άυλους Τίτλους του Δημοσίου είναι τα 100 Ευρώ. (μψρ-0)

Πίνακας Μελών Χρηματιστηρίου Αθηνών και Μελών ΕΤ.ΕΚ.

Επωνυμία	Διεύθυνση	Τηλέφωνο	Φαξ	Αγορά Μετοχών			Αγορά Παραγώγων		Μέλη ΕΤ.ΕΚ.	
				Μέλος Αγοράς	Μέλος εξ Αποστάσεως	Ειδικός Διαπρήτης	Διαπρήτης	Ειδικός Διαπρήτης	Γενικό Εκκαθ'οστικό	Άμεσο Εκκαθ'οστικό
AEONIC SECURITIES C.I.F. P.L.C.	ΛΑΪΟΥ 6, ΓΡ. 301B, ANNA COURT ,	35725337600		a						
ARGUS STOCKBROKERS LTD	25 ΛΕΩΦΟΡΟΣ ΔΗΜΟΣΘΕΝΗ ΣΕΒΕΡΗ 25 ,	0035722717000		a	a		a			
ATHLOS CAPITAL INVESTMENT SERVICES LTD	17 STASINOU AVENUE,BEDIZIA TOWER, 6TH & 7TH FL. ,	35722110777		a	a					
ATLANTIC SECURITIES LTD	ΠΡΟΔΡΟΜΟΥ 37 37,	0035722445400		a	a					
ΑΧΟΝ ΧΡΗΜΑΤΙΣΤΗΡΙΑΚΗ Α.Ε.Π.Ε.Υ.	ΣΤΑΔΙΟΥ 48 48, ΑΘΗΝΑ	2103363800		a			a			
ΒΕΤΑ ΧΡΗΜΑΤΙΣΤΗΡΙΑΚΗ Α.Ε.Π.Ε.Υ.	Λ.ΑΛΕΞΑΝΔΡΑΣ 29 29 , ΑΘΗΝΑ	210 6478900		a		a	a			a
BNP PARIBAS S.A.	ΛΑΜΨΑΚΟΥ 2 , ΑΘΗΝΑ	2107468525							a	
BOFA SECURITIES EUROPE SA	51 RUE LA BOÏTIE ,	+33 153655555		a	a					
CITIGROUP GLOBAL MARKETS EUROPE AG	REUTERWEG 16 16,	+49 691366-0		a	a					
CITIGROUP GLOBAL MARKETS LIMITED	33 CANADA SQUARE -CANARY WHARF 1,	+44 02079864000		a						
CREDIT SUISSE BANK (EUROPE), S.A.	CALLE AYALA 42, 3A PLANTA-B MADRID ,	+34917916000		a						
CREDIT SUISSE SECURITIES (EUROPE) LIMITED	ONE CABOT SQUARE 1 , LONDON	+44 2078888888		a						
DEUTSCHE BANK AG	GREAT WINCHESTER STREET 1 , LONDON	+44 20 754 54209	00441133361437		a					
EUROBANK EQUITIES ΜΟΝΟΠΡΟΣΩΠΗ Α.Ε.Π.Ε.Υ.	ΦΙΛΕΛΛΗΝΩΝ 10 & ΞΕΝΟΦΩΝΤΟΣ 13 , ΑΘΗΝΑ	2103720425		a		a	a			a
EUROCORP Α.Ε.Π.Ε.Υ.	ΠΛ.ΦΙΛΙΚΗΣ ΕΤΑΙΡΕΙΑΣ 14 14, ΑΘΗΝΑ	2107263600		a			a			a
EUROTRUST ΧΡΗΜΑΤΙΣΤΗΡΙΑΚΗ Α.Ε.Π.Ε.Υ.	ΣΕΒΑΣΤΟΥΠΟΛΕΩΣ 113 113, ΑΘΗΝΑ	2103363100		a						
EUROXX ΧΡΗΜΑΤΙΣΤΗΡΙΑΚΗ Α.Ε.Π.Ε.Υ.	ΠΑΛΑΙΟΛΟΓΟΥ 7, ΧΑΛΑΝΔΡΙ	(210)-6879400	(210)-6879401	a		a	a			a
	ΠΑΛΑΙΟΛΟΓΟΥ 7, ΧΑΛΑΝΔΡΙ	+30 2106879400	210-6879401							
FREEDOM FINANCE EUROPE LTD	ΧΡΙΣΤΑΚΗ ΚΡΑΝΟΥ 20 ,	035725257786		a	a					
GLOBAL CAPITAL SECURITIES & FINANCIAL SERVICES LTD	Λ.ΑΡΧΙΕΠΙΣΚΟΠΟΥ ΜΑΚΑΡΙΟΥ Γ50 50,	0035722710710		a	a					
GREENPOST TRADING EUROPE LTD	ΚΙΜΟΝΟΣ 3, ACROPOLIS MANSIONS, 2ND FLOOR, FLAT/OFFICE 202 ,	035722521389		a	a					
HSBC CONTINENTAL EUROPE	Λ.ΜΕΣΣΟΓΕΙΩΝ 109-111 109-111,	2106960000							a	
INDEX ΧΡΗΜΑΤΙΣΤΗΡΙΑΚΗ Α.Ε.Π.Ε.Υ.	ΔΡΑΓΑΤΣΑΝΙΟΥ 6 6, ΑΘΗΝΑ	2103213920		a						
LAIKI FINANCIAL SERVICES LTD	ΛΕΩΦ. ΒΥΡΩΝΟΣ 26, ΛΕΥΚΩΣΙΑ ΚΥΠΡΟΥ	357 22367367	357 22718567		a					
MEGA EQUITY SECURITIES & FINANCIAL SERVICES PUBLIC LTD	ΛΕΩΦ.ΓΡΙΒΑ ΔΙΓΓΕΝΗ 42-44 42-44,	00357222711711		a	a		a			
MERIT ΧΡΗΜΑΤΙΣΤΗΡΙΑΚΗ Α.Ε.Π.Ε.Υ.	ΣΟΦΟΚΛΕΟΥΣ 5 5, ΑΘΗΝΑ	2141008814		a		a	a			a
MERRILL LYNCH INTERNATIONAL	2 KING EDWARD STREET 2 , LONDON	+44 20276281000		a						
NUNTIUS ΧΡΗΜΑΤΙΣΤΗΡΙΑΚΗ ΜΟΝΟΠΡ.Α.Ε.Π.Ε.Υ	ΔΡΑΓΑΤΣΑΝΙΟΥ 6 6, ΑΘΗΝΑ	2103350599		a			a			
ONE PLUS CAPITAL LIMITED	75 PRODROMOU AVENUE NICOSIA 1307 ,	35722873760		a	a					
PROCHOICE CHRIMATISTIRIAKI LTD	ΛΕΩΦ ΣΠΥΡΟΥ ΚΥΠΡΙΑΝΟΥ 57, ΑΚΙΝΗΤΑ Φ 57,	035724661192		a	a					
SHARELINK SECURITIES & FINANCIAL SERVICES LTD	HOUSE-ΘΕΟΤΟΚΗ 6 ΜΕΓΑΡΟ ΕΛΛΗΝΑ 6 ,	+357 22554200		a			a			
SOCIETE GENERALE S.A.	17 COURS VALMY, CEDEX ,	+157290504		a	a		a			

Πίνακας Μελών Χρηματιστηρίου Αθηνών και Μελών ΕΤ.ΕΚ.

Επωνυμία			Αγορά Μετοχών			Αγορά Παραγώγων		Μέλη ΕΤ.ΕΚ.	
Διεύθυνση	Τηλέφωνο	Φαξ	Μέλος Αγοράς	Μέλος εξ Αποστάσεως	Ειδικός Διαπρήτης	Διαπρήτης	Ειδικός Διαπρήτης	Γενικό Εκκαθιστικό	Άμεσο Εκκαθιστικό
SOLIDUS SECURITIES Α.Ε.Π.Ε.Υ.			a			a			a
ΛΟΥΙΖΗΣ ΡΙΑΝΚΟΥΡ 64 64, ΑΘΗΝΑ	2106900605								
THE CYPRUS INVESTMENT & SECURITIES CORPORATION LTD			a	a					
1 AG. ΠΡΟΚΟΡΙΟΥ & POSIDONOS 1ST FLOOR 154,	0035722121700								
UBS EUROPE SE			a	a					
OPERNTURM, BOCKENHEIMER LANDSTRASSE 2-4 ,	496921790								
UBS LIMITED				a					
FINSBURY AVENUE 1 , LONDON	+44 2075687135								
VIGOR FINANCE Α.Ε.Π.Ε.Υ.			a		a	a	a		
ΨΥΧΑΡΗ 14 , ΝΕΟ ΨΥΧΙΚΟ	2106718400								
Α. ΣΑΡΡΗΣ ΧΡΗΜΑΤΙΣΤΗΡΙΑΚΗ Α.Ε.Π.Ε.Υ			a						
ΔΡΑΓΑΤΣΑΝΙΟΥ 6 6, ΑΘΗΝΑ	2103367700								
ΑΛΦΑ FINANCE ΜΟΝΟΠΡΟΣΩΠΗ ΑΕΠΕΥ			a		a	a	a		a
ΠΑΝΕΠΙΣΤΗΜΙΟΥ 45 5, ΑΘΗΝΑ	2103677400								
ΑΛΦΑ ΤΡΑΠΕΖΑ ΑΝΩΝΥΜΗ ΕΤΑΙΡΙΑ								a	
ΣΤΑΔΙΟΥ 40 , ΑΘΗΝΑ	2103260000								
Γ. Α. ΠΕΡΒΑΝΑΣ ΧΡΗΜΑΤΙΣΤΗΡΙΑΚΗ Α.Ε.Π.Ε.Υ			a						
ΣΟΦΟΚΛΕΟΥΣ 7-9 7-9, ΑΘΗΝΑ	2103727200								
ΕΘΝΙΚΗ ΤΡΑΠΕΖΑ ΤΗΣ ΕΛΛΑΔΟΣ Α.Ε.			a		a	a		a	
ΑΚΑΔΗΜΙΑΣ 68, ΑΘΗΝΑ	(210)-3328817	(210)-3328678							
ΑΙΟΛΟΥ 86, ΑΘΗΝΑ	(210)-3341000	(210)-3228187							
ΕΘΝΙΚΗ ΧΡΗΜΑΤΙΣΤΗΡΙΑΚΗ ΜΟΝΟΠΡΟΣΩΠΗ ΑΕΠΕΥ			a		a	a	a		
ΛΕΩΦΟΡΟΣ ΑΘΗΝΩΝ 128-132 & ΙΦΙΓΕΝΙΑΣ 66, ΑΘΗΝΑ	2103328784								
ΕΛΛΗΝΙΚΗ ΤΡΑΠΕΖΑ (ΕΠΕΝΔΥΣΕΙΣ) ΛΤΔ				a					
ΛΕΩΦ.ΚΥΡΙΑΚΟΥ ΜΑΤΣΗ 31 - ΤΘ 24747 , ΛΕΥΚΩΣΙΑ ΚΥΠΡΟΥ	+357 22500100	357 22500110							
ΕΛΛΗΝΟΑΜΕΡΙΚΑΝΙΚΗ ΧΡΗΜΑΤΙΣΤΗΡΙΑΚΗ ΑΕΠΕΥ			a		a	a			a
ΑΝΔΡΕΑ ΠΑΠΑΝΔΡΕΟΥ 27 27, ΜΑΡΟΥΣΙ	2103311100								
Ι. Χ. ΜΑΥΡΙΚΗΣ ΧΡΗΜΑΤΙΣΤΗΡΙΑΚΗ Α.Ε.Π.Ε.Υ			a						
ΣΟΦΟΚΛΕΟΥΣ 5 5, ΑΘΗΝΑ	2103216730								
ΚΑΠΠΑ ΧΡΗΜΑΤΙΣΤΗΡΙΑΚΗ Α.Ε.Π.Ε.Υ.			a			a			
ΒΑΛΛΩΡΙΤΟΥ 15 15, ΑΘΗΝΑ	2103678600								
ΚΑΡΑΜΑΝΩΦ ΧΡΗΜΑΤΙΣΤΗΡΙΑΚΗ Α.Ε.Π.Ε.Υ.			a						
ΠΛ.ΑΓ.ΘΕΟΔΩΡΩΝ 2 2, ΑΘΗΝΑ	2103212947								
ΚΥΚΛΟΣ ΧΡΗΜΑΤΙΣΤΗΡΙΑΚΗ Α.Ε.Π.Ε.Υ.			a			a			
ΧΑΡΙΛΑΟΥ ΤΡΙΚΟΥΠΗ 6-8-10 39, ΑΘΗΝΑ	2103364300								
ΛΕΩΝ ΔΕΠΟΛΑΣ ΧΡΗΜΑΤΙΣΤΗΡΙΑΚΗ Α.Ε.Π.Ε.Υ.			a		a	a			
ΧΡΗΣΤΟΥ ΛΑΔΑ 1 1, ΑΘΗΝΑ	2103213276 -28								
Ν. ΧΡΥΣΟΧΟΙΔΗΣ ΧΡΗΜΑΤΙΣΤΗΡΙΑΚΗ Α.Ε.Π.Ε.Υ			a			a			a
ΣΟΦΟΚΛΕΟΥΣ 7-9 7-9, ΑΘΗΝΑ	2103213913								
ΠΑΓΚΡΗΤΙΑ ΤΡΑΠΕΖΑ ΑΝΩΝΥΜΗ ΕΤΑΙΡΕΙΑ								a	
ΙΚΑΡΟΥ 5 ,	2810338746								
ΠΑΝΤΕΛΑΚΗΣ ΧΡΗΜΑΤΙΣΤΗΡΙΑΚΗ Α.Ε.Π.Ε.Υ			a		a	a	a		
ΕΘΝΙΚΗΣ ΑΝΤΙΣΤΑΣΕΩΣ 57, ΚΤΙΡΙΟ Β 57, ΧΑΛΑΝΔΡΙ	2106965000								
ΠΕΙΡΑΙΩΣ ΜΟΝΟΠΡΟΣΩΠΗ Α.Ε.Π.Ε.Υ.			a		a	a	a		a
ΣΤΑΔΙΟΥ 10 10, ΑΘΗΝΑ	2103354100								
ΣΤ. ΕΜ. ΛΑΥΡΕΝΤΑΚΗΣ ΧΡΗΜΑΤΙΣΤΗΡΙΑΚΗ Α.Ε.Π.Ε.Υ.			a						
ΣΟΦΟΚΛΕΟΥΣ 7-9 7-9, ΑΘΗΝΑ	2103213336								
ΤΡΑΠΕΖΑ EUROBANK ΑΕ								a	
ΟΘΩΝΟΣ 8 , ΑΘΗΝΑ	2144043907								
ΤΡΑΠΕΖΑ ΟΡΤΙΜΑ BANK Α.Ε.			a		a	a	a	a	
ΑΙΓΙΛΑΕΙΑΣ 32 & ΠΑΡΑΔΕΙΣΟΥ , ΜΑΡΟΥΣΙ	210 8173000								
ΤΡΑΠΕΖΑ ΠΕΙΡΑΙΩΣ ΑΝΩΝΥΜΟΣ ΕΤΑΙΡΕΙΑ			a			a		a	
ΑΜΕΡΙΚΗΣ 4 , ΑΘΗΝΑ	2103335000								

Γνωστοποιήσεις Συναλλαγών - Κατάλογος Υπόχρεων Προσώπων

Ημερομηνία Υποβολής [1]	Επωνυμία	Λόγος Υποβολής [2]	Υπόχρεος	Ιδιότητα Υποχρέου	Σχέση με τον Υπόχρεο	Ημερομηνία Συναλλαγής	Αγορά	Όγκος Συναλλαγών	Αξία Συναλλαγών	Φύση Συναλλαγής [3]	Είδος Χρηματικού μέσου	Παρατηρήσεις [4]
20/11/2024	A.S. ΕΜΠΟΡΙΚΗ-ΒΙΟΜ. ΕΤΑΙΡΙΑ Η/Υ & ΠΑΙΧΝΙΔΙΩΝ Α.Ε.	A	ΠΕΤΑΛΑΣ ΑΠΟΣΤΟΛΟΣ	Μέλος ΔΣ Μη Εκτελεστικό	Ο Ιδιος	19/11/2024	ΑΞΙΩΝ ΧΑ	3,000	7,492.50	A	Μετοχή	1
20/11/2024	A.S. ΕΜΠΟΡΙΚΗ-ΒΙΟΜ. ΕΤΑΙΡΙΑ Η/Υ & ΠΑΙΧΝΙΔΙΩΝ Α.Ε.	A	ΤΟΠΑΛΙΔΗΣ ΜΙΧΑΗΛΣ	Νομικός Σύμβουλος	Ο Ιδιος	19/11/2024	ΑΞΙΩΝ ΧΑ	2,000	5,000.00	A	Μετοχή	1
20/11/2024	MED ΚΑΤΑΣΚΕΥΗ ΕΝΔΥΜΑΤΩΝ ΕΣΩΡΟΥΧΩΝ ΜΑΓΙΩ ΕΜΠΟΡΟΒΙΟΜΗΧΑΝΙΚΗ ΑΝΩΝΥΜΗ ΕΤΑΙΡΕΙΑ	B	ΖΗΣΙΑΔΗΣ ΛΕΩΝΙΔΑΣ	Πρόεδρος κ Διευθ. Σύμβουλος	Σύζυγος	13/11/2024	ΕΝΑΛΛΑΚΤΙΚΗ ΑΓΟΡΑ	300,000	261,000.00	Π	Μετοχή	1
20/11/2024	MED ΚΑΤΑΣΚΕΥΗ ΕΝΔΥΜΑΤΩΝ ΕΣΩΡΟΥΧΩΝ ΜΑΓΙΩ ΕΜΠΟΡΟΒΙΟΜΗΧΑΝΙΚΗ ΑΝΩΝΥΜΗ ΕΤΑΙΡΕΙΑ	B	ΖΗΣΙΑΔΗΣ ΛΕΩΝΙΔΑΣ	Πρόεδρος κ Διευθ. Σύμβουλος	Συνδεδόμενο Νομικό Πρόσωπο	13/11/2024	ΕΝΑΛΛΑΚΤΙΚΗ ΑΓΟΡΑ	158,000	143,460.00	Π	Μετοχή	1
20/11/2024	MED ΚΑΤΑΣΚΕΥΗ ΕΝΔΥΜΑΤΩΝ ΕΣΩΡΟΥΧΩΝ ΜΑΓΙΩ ΕΜΠΟΡΟΒΙΟΜΗΧΑΝΙΚΗ ΑΝΩΝΥΜΗ ΕΤΑΙΡΕΙΑ	B	ΖΗΣΙΑΔΗΣ ΛΕΩΝΙΔΑΣ	Πρόεδρος κ Διευθ. Σύμβουλος	Συνδεδόμενο Νομικό Πρόσωπο	14/11/2024	ΕΝΑΛΛΑΚΤΙΚΗ ΑΓΟΡΑ	188,400	171,160.00	Π	Μετοχή	1
20/11/2024	ΓΡ. ΣΑΡΑΝΤΗΣ Α.Β.Ε.Ε.	A	ΣΑΡΑΝΤΗΣ ΚΥΡΙΑΚΟΣ	Πρόεδρος ΔΣ	Ο Ιδιος	15/11/2024	ΑΞΙΩΝ ΧΑ	2,903	30,275.68	A	Μετοχή	1
20/11/2024	ΓΡ. ΣΑΡΑΝΤΗΣ Α.Β.Ε.Ε.	A	ΣΑΡΑΝΤΗΣ ΚΥΡΙΑΚΟΣ	Πρόεδρος ΔΣ	Ο Ιδιος	18/11/2024	ΑΞΙΩΝ ΧΑ	31,194	315,178.80	A	Μετοχή	1
20/11/2024	ΔΟΜΙΚΗ ΚΡΗΤΗΣ Α.Ε.	A	ΚΟΥΤΡΑΣ ΑΘΑΝΑΣΙΟΣ	ΥΠΕΥΘΥΝΟΣ ΚΑΝΟΝΙΣΤΙΚΗΣ ΣΥΜΜΟΡΦΩΣΗΣ	Ο Ιδιος	19/11/2024	ΑΞΙΩΝ ΧΑ	15,000	41,695.65	A	Μετοχή	1
20/11/2024	ΦΟΥΝΤΛΙΝΚ ΑΝΩΝΥΜΗ ΕΜΠΟΡΙΚΗ ΚΑΙ ΒΙΟΜΗΧΑΝΙΚΗ ΕΤΑΙΡΙΑ ΤΡΟΦΙΜΩΝ, ΑΝΤΙΠΡΟΣΩΠΕΙΩΝ ΚΑΙ ΔΙΑΝΟΜΩΝ	B	ΚΑΡΑΚΟΥΛΑΚΗΣ ΒΑΣΙΛΕΙΟΣ	Πρόεδρος ΔΣ	Συνδεδόμενο Νομικό Πρόσωπο	18/11/2024	ΕΝΑΛΛΑΚΤΙΚΗ ΑΓΟΡΑ	5,000	1,693.12	A	Μετοχή	1
20/11/2024	ΦΟΥΝΤΛΙΝΚ ΑΝΩΝΥΜΗ ΕΜΠΟΡΙΚΗ ΚΑΙ ΒΙΟΜΗΧΑΝΙΚΗ ΕΤΑΙΡΙΑ ΤΡΟΦΙΜΩΝ, ΑΝΤΙΠΡΟΣΩΠΕΙΩΝ ΚΑΙ ΔΙΑΝΟΜΩΝ	B	ΚΑΡΑΚΟΥΛΑΚΗΣ ΒΑΣΙΛΕΙΟΣ	Πρόεδρος ΔΣ	Συνδεδόμενο Νομικό Πρόσωπο	19/11/2024	ΕΝΑΛΛΑΚΤΙΚΗ ΑΓΟΡΑ	10,000	3,393.78	A	Μετοχή	1

Σημειώσεις Γνωστοποιήσεων Συναλλαγών

Για περισσότερες πληροφορίες επί των γνωστοποιήσεων συναλλαγών επισκεφτείτε την ιστοσελίδα <http://athexgroup.gr/el/web/guest/companies-info-trade-notifications>

[1] - Η Ημερομηνία Υποβολής αφορά την Ημερομηνία που η Γνωστοποίηση παρελήφθη από το Χ.Α.

[2] - Λόγος Υποβολής: Α: Πρόσωπο που ασκεί Διευθυντικά καθήκοντα, Β: Πρόσωπο που έχει στενό δεσμό με πρόσωπο που ασκεί Διευθυντικά καθήκοντα.

[3] - Φύση Συναλλαγής: Α: Αγορά, Π: Πώληση.

[4] - Παρατηρήσεις: 1 - Λόγω Συμμετοχής σε ΑΜΚ, 2 - Λόγω Εξάσκησης Δικαιώματος Προαίρεσης αγοράς μετοχών που παρέχεται στο προσωπικό, 3 - Λόγω Δωρεάς, 4 - Λόγω Συγχώνευσης ή Διάσπασης κλπ, 5 - Λόγω Μετατροπής ή Ανταλλαγής Ομολογιών, 6 - Ανταλλαγή λόγω Προαιρετικής Δημόσιας Πρότασης.

Υποκείμενη Αγορά				Αγορά Παραγώγων													
Ανωτ Τιμή	Κατωτ Τιμή	Τιμή κλεισ.	Μεταβ.	Μήνας Παράδοσης	Ανοιγμα	Ανωτ Τιμή	Κατωτ Τιμή	Τελ Τιμή	Τιμή κλεισ.	Τελευταία ζήτηση	Τελευταία προσφορά	Τιμή Εκκαθάρισης	Υψηλό ζωής	Χαμηλό ζωής	Πράξεις	Όγκος	Ανοικτές θέσεις
FTSE/X.A. Large Cap				(Μονάδα Διαπραγμάτευσης: 1 Μονάδα Δείκτη x 2€, Χρηματικός Διακανονισμός)													
3,370.31	3,313.65	3,360.79	1.42%	Δεκέμβριος 2024	3,315.00	3,366.75	3,315.00	3,354.25	3,354.25	---	---		3,513.00	---	233	811	3,914
				Ιανουάριος 2025	3,341.25	3,365.00	3,341.25	3,357.00	3,357.00	---	---		3,473.75	---	8	57	93
				Φεβρουάριος 2025	---	---	---	---	3,331.00	---	---		---	---	---	---	---
				Μάρτιος 2025	---	---	---	---	3,336.00	---	---		---	---	---	---	---
				Ιούνιος 2025	---	---	---	---	3,352.75	---	---		---	---	---	---	---
				Σεπτέμβριος 2025	---	---	---	---	3,369.50	---	---		---	---	---	---	---
FTSE/X.A. Τράπεζες				(Μονάδα Διαπραγμάτευσης: 1 Μονάδα Δείκτη x 15€, Χρηματικός Διακανονισμός)													
1,190.46	1,171.04	1,190.20	1.64%	Δεκέμβριος 2024	1,185.00	1,192.00	1,185.00	1,192.00	1,192.00	---	---		1,296.00	---	4	12	1,598
				Μάρτιος 2025	---	---	---	---	1,179.00	---	---		---	---	---	---	---
				Ιούνιος 2025	---	---	---	---	1,185.00	---	---		---	---	---	---	---
				Σεπτέμβριος 2025	---	---	---	---	1,190.75	---	---		---	---	---	---	---
MSCI GREECE REBASED				(Μονάδα Διαπραγμάτευσης: 1 Μονάδα Δείκτη x 2€, Χρηματικός Διακανονισμός)													
5,216.43	5,127.44	5,205.33	1.52%	Δεκέμβριος 2024	---	---	---	---	5,053.50	---	---		5,375.00	---	---	---	1
				Ιανουάριος 2025	---	---	---	---	5,053.50	---	---		5,375.00	---	---	---	---
				Φεβρουάριος 2025	---	---	---	---	5,154.25	---	---		---	---	---	---	---
				Μάρτιος 2025	---	---	---	---	5,162.25	---	---		---	---	---	---	---
				Απριλιος 2025	---	---	---	---	5,170.25	---	---		---	---	---	---	---
				Μάιος 2025	---	---	---	---	5,178.25	---	---		---	---	---	---	---
				Ιούνιος 2025	---	---	---	---	5,188.00	---	---		---	---	---	---	---
				Σεπτέμβριος 2025	---	---	---	---	5,214.00	---	---		---	---	---	---	---

Σημειώσεις Παραγώγων

Τις τιμές εκκαθάρισης και τις τελικές ανοικτές θέσεις μπορείτε να τις ανακτήσετε στο ακόλουθο path <http://www.helex.gr/el/web/guest/statistics-end-of-day-derivatives>

Υποκείμενη Αγορά				Αγορά Παραγώγων										Ανοικτές θέσεις			
Ανωτ Τιμή	Κατωτ Τιμή	Τιμή κλεισ.	Μεταβ.	Μήνας Παράδοσης	Άνοιγμα	Ανωτ Τιμή	Κατωτ Τιμή	Τελ Τιμή	Τιμή κλεισ.	Τελευταία ζήτηση	Τελευταία προσφορά	Τιμή Εκκαθάρισης*	Υψηλό ζωής	Χαμηλό ζωής	Πράξεις	Όγκος	Ανοικτές θέσεις
(Μέγεθος Συμβολαίου: 100 Χρεόγραφα, Φυσική Παράδοση)																	
ALPHA ΥΠΗΡΕΣΙΩΝ ΣΥΜΜ (ΚΟ)				Δεκέμβριος 2024	1.54	1.57	1.53	1.55	1.55	---	---	---	1.73	---	240	6,915	150,942
1.5635	1.529	1.555	1.17%	Μάρτιος 2025	---	---	---	---	1.56	---	---	---	1.67	---	---	---	236
				Ιούνιος 2025	---	---	---	---	1.56	---	---	---	---	---	---	---	---
				Σεπτέμβριος 2025	---	---	---	---	1.56	---	---	---	---	---	---	---	---
(Μέγεθος Συμβολαίου: 100 Χρεόγραφα, Φυσική Παράδοση)																	
AUTOHELLAS (ΚΟ)				Δεκέμβριος 2024	---	---	---	---	9.62	---	---	---	11.28	---	---	---	128
10.28	10.02	10.24	2.20%	Μάρτιος 2025	---	---	---	---	10.09	---	---	---	---	---	---	---	---
				Ιούνιος 2025	---	---	---	---	10.14	---	---	---	---	---	---	---	---
				Σεπτέμβριος 2025	---	---	---	---	10.19	---	---	---	---	---	---	---	---
(Μέγεθος Συμβολαίου: 100 Χρεόγραφα, Φυσική Παράδοση)																	
BANK OF CYPRUS (ΚΟ)				Δεκέμβριος 2024	---	---	---	---	4.41	---	---	---	---	---	---	---	---
4.47	4.39	4.43	0.68%	Μάρτιος 2025	---	---	---	---	4.43	---	---	---	---	---	---	---	---
				Ιούνιος 2025	---	---	---	---	4.45	---	---	---	---	---	---	---	---
				Σεπτέμβριος 2025	---	---	---	---	4.47	---	---	---	---	---	---	---	---
(Μέγεθος Συμβολαίου: 100 Χρεόγραφα, Φυσική Παράδοση)																	
CENERGY HOLDINGS (ΚΑ)				Δεκέμβριος 2024	8.23	8.41	8.21	8.39	8.39	---	---	---	10.18	---	57	239	5,895
8.42	8.18	8.42	3.31%	Μάρτιος 2025	---	---	---	---	8.21	---	---	---	---	---	---	---	---
				Ιούνιος 2025	---	---	---	---	8.25	---	---	---	---	---	---	---	---
				Σεπτέμβριος 2025	---	---	---	---	8.29	---	---	---	---	---	---	---	---
(Μέγεθος Συμβολαίου: 100 Χρεόγραφα, Φυσική Παράδοση)																	
COCA-COLA HBC AG (ΚΟ)				Δεκέμβριος 2024	33.05	33.05	33.05	33.05	33.05	---	---	---	34.28	---	1	2	117
33.2	32.96	33	0.79%	Μάρτιος 2025	---	---	---	---	32.96	---	---	---	---	---	---	---	---
				Ιούνιος 2025	---	---	---	---	33.13	---	---	---	---	---	---	---	---
				Σεπτέμβριος 2025	---	---	---	---	33.29	---	---	---	---	---	---	---	---
(Μέγεθος Συμβολαίου: 100 Χρεόγραφα, Φυσική Παράδοση)																	
EUROBANK HOLDINGS (ΚΟ)				Δεκέμβριος 2024	1.99	2.00	1.97	1.98	1.98	---	---	---	2.28	---	84	1,544	18,113
1.998	1.9685	1.996	0.96%	Μάρτιος 2025	---	---	---	---	1.94	---	---	---	1.98	---	---	12	
				Ιούνιος 2025	---	---	---	---	2.00	---	---	---	---	---	---	---	---
				Σεπτέμβριος 2025	---	---	---	---	2.01	---	---	---	---	---	---	---	---
(Μέγεθος Συμβολαίου: 100 Χρεόγραφα, Φυσική Παράδοση)																	
FOURLIS ΣΥΜΜΕΤΟΧΩΝ (ΚΟ)				Δεκέμβριος 2024	3.50	3.56	3.50	3.56	3.56	---	---	---	4.07	---	3	7	995
3.585	3.44	3.575	3.62%	Μάρτιος 2025	---	---	---	---	3.47	---	---	---	---	---	---	---	---
				Ιούνιος 2025	---	---	---	---	3.49	---	---	---	---	---	---	---	---
				Σεπτέμβριος 2025	---	---	---	---	3.51	---	---	---	---	---	---	---	---

Σημειώσεις Παραγώγων

Τις τιμές εκκαθάρισης και τις τελικές ανοικτές θέσεις μπορείτε να τις ανακτήσετε στο ακόλουθο path <http://www.helex.gr/el/web/guest/statistics-end-of-day-derivatives>

Υποκείμενη Αγορά				Αγορά Παραγώγων														
Ανωτ Τιμή	Κατωτ Τιμή	Τιμή κλεισ.	Μεταβ.	Μήνας Παράδοσης	Άνοιγμα	Ανωτ Τιμή	Κατωτ Τιμή	Τελ Τιμή	Τιμή κλεισ.	Τελευταία ζήτηση	Τελευταία προσφορά	Τιμή Εκκαθάρισης*	Υψηλό ζωής	Χαμηλό ζωής	Πράξεις	Όγκος	Ανοικτές θέσεις	
(Μέγεθος Συμβολαίου: 100 Χρεόγραφα, Φυσική Παράδοση)																		
HELLENIQ ENERGY (ΚΟ)				Δεκέμβριος 2024	6.74	6.78	6.65	6.65	6.65	---	---	---	7.35	---	5	24	5,059	
6.76	6.62	6.65	0.45%	Μάρτιος 2025	---	---	---	---	6.66	---	---	---	---	---	---	---	---	
				Ιούνιος 2025	---	---	---	---	6.70	---	---	---	---	---	---	---	---	
				Σεπτέμβριος 2025	---	---	---	---	6.73	---	---	---	---	---	---	---	---	
(Μέγεθος Συμβολαίου: 100 Χρεόγραφα, Φυσική Παράδοση)																		
INTRACOM HOLDINGS (ΚΟ)				Δεκέμβριος 2024	2.57	2.59	2.55	2.55	2.55	---	---	---	3.26	---	19	69	7,098	
2.605	2.535	2.535	-0.59%	Μάρτιος 2025	---	---	---	---	2.57	---	---	---	---	---	---	---	---	
				Ιούνιος 2025	---	---	---	---	2.58	---	---	---	---	---	---	---	---	
				Σεπτέμβριος 2025	---	---	---	---	2.59	---	---	---	---	---	---	---	---	
(Μέγεθος Συμβολαίου: 100 Χρεόγραφα, Φυσική Παράδοση)																		
INTRAKAT (ΚΟ)				Δεκέμβριος 2024	4.72	4.72	4.64	4.64	4.64	---	---	---	5.07	---	5	26	1,886	
4.775	4.65	4.77	1.49%	Μάρτιος 2025	---	---	---	---	4.73	---	---	---	---	---	---	---	---	
				Ιούνιος 2025	---	---	---	---	4.76	---	---	---	---	---	---	---	---	
				Σεπτέμβριος 2025	---	---	---	---	4.78	---	---	---	---	---	---	---	---	
(Μέγεθος Συμβολαίου: 100 Χρεόγραφα, Φυσική Παράδοση)																		
JUMBO (ΚΟ)				Δεκέμβριος 2024	24.31	24.35	24.10	24.10	24.10	---	---	---	26.60	---	5	21	162	
24.56	24.02	24.2	0.41%	Μάρτιος 2025	---	---	---	---	24.26	---	---	---	---	---	---	---	---	
				Ιούνιος 2025	---	---	---	---	24.39	---	---	---	---	---	---	---	---	
				Σεπτέμβριος 2025	---	---	---	---	24.51	---	---	---	---	---	---	---	---	
(Μέγεθος Συμβολαίου: 100 Χρεόγραφα, Φυσική Παράδοση)																		
LAMDA DEVELOPMENT(ΚΟ)				Δεκέμβριος 2024	7.05	7.15	7.02	7.10	7.10	---	---	---	7.80	---	23	110	5,762	
7.14	6.99	7.08	1.72%	Μάρτιος 2025	---	---	---	---	7.11	---	---	7.20	---	---	---	---	10	
				Ιούνιος 2025	---	---	---	---	7.04	---	---	---	---	---	---	---	---	
				Σεπτέμβριος 2025	---	---	---	---	7.08	---	---	---	---	---	---	---	---	
(Μέγεθος Συμβολαίου: 100 Χρεόγραφα, Φυσική Παράδοση)																		
METLEN ENERGY & METALS (ΚΟ)				Δεκέμβριος 2024	31.42	31.57	31.17	31.30	31.30	---	---	---	36.66	---	62	220	4,844	
31.46	31	31.28	1.76%	Μάρτιος 2025	---	---	---	---	30.95	---	---	---	---	---	---	---	---	
				Ιούνιος 2025	---	---	---	---	31.10	---	---	---	---	---	---	---	---	
				Σεπτέμβριος 2025	---	---	---	---	31.26	---	---	---	---	---	---	---	---	
(Μέγεθος Συμβολαίου: 100 Χρεόγραφα, Φυσική Παράδοση)																		
MIG (ΚΟ)				Δεκέμβριος 2024	---	---	---	---	3.02	---	---	---	3.50	---	---	---	---	101
3.085	2.95	2.95	-2.32%	Μάρτιος 2025	---	---	---	---	3.04	---	---	---	---	---	---	---	---	
				Ιούνιος 2025	---	---	---	---	3.06	---	---	---	---	---	---	---	---	
				Σεπτέμβριος 2025	---	---	---	---	3.07	---	---	---	---	---	---	---	---	

Σημειώσεις Παραγώγων

Τις τιμές εκκαθάρισης και τις τελικές ανοικτές θέσεις μπορείτε να τις ανακτήσετε στο ακόλουθο path <http://www.helex.gr/el/web/guest/statistics-end-of-day-derivatives>

Υποκείμενη Αγορά				Αγορά Παραγώγων										Ανοικτές θέσεις				
Ανωτ Τιμή	Κατωτ Τιμή	Τιμή κλεισ.	Μεταβ.	Μήνας Παράδοσης	Άνοιγμα	Ανωτ Τιμή	Κατωτ Τιμή	Τελ Τιμή	Τιμή κλεισ.	Τελευταία ζήτηση	Τελευταία προσφορά	Τιμή Εκκαθάρισης*	Υψηλό ζωής	Χαμηλό ζωής	Πράξεις	Όγκος	Ανοικτές θέσεις	
QUEST ΣΥΜΜΕΤΟΧΩΝ (ΚΟ)																		(Μέγεθος Συμβολαίου: 100 Χρεόγραφα, Φυσική Παράδοση)
5.6	5.4	5.6	3.70%	Δεκέμβριος 2024	---	---	---	---	5.46	---	---	---	5.95	---	---	---	172	
				Μάρτιος 2025	---	---	---	---	5.44	---	---	---	---	---	---	---	---	
				Ιούνιος 2025	---	---	---	---	5.46	---	---	---	---	---	---	---	---	
				Σεπτέμβριος 2025	---	---	---	---	5.49	---	---	---	---	---	---	---	---	
TITAN CEMENT (ΚΑ)																		(Μέγεθος Συμβολαίου: 100 Χρεόγραφα, Φυσική Παράδοση)
36.25	34.4	35.55	4.41%	Δεκέμβριος 2024	34.63	36.00	34.63	35.50	35.50	---	---	---	36.00	---	43	169	365	
				Μάρτιος 2025	---	---	---	---	34.28	---	---	---	---	---	---	---	---	
				Ιούνιος 2025	---	---	---	---	34.45	---	---	---	---	---	---	---	---	
				Σεπτέμβριος 2025	---	---	---	---	34.63	---	---	---	---	---	---	---	---	
VIOTALCO SA/NV (ΚΑ)																		(Μέγεθος Συμβολαίου: 100 Χρεόγραφα, Φυσική Παράδοση)
5.08	4.98	5	0.91%	Δεκέμβριος 2024	5.03	5.06	5.02	5.02	5.02	---	---	---	6.15	---	15	47	4,622	
				Μάρτιος 2025	---	---	---	---	5.04	---	---	---	5.52	---	---	---	103	
				Ιούνιος 2025	---	---	---	---	5.01	---	---	---	---	---	---	---	---	
				Σεπτέμβριος 2025	---	---	---	---	5.04	---	---	---	---	---	---	---	---	
ΑΒΑΞ Α.Ε. (ΚΟ)																		(Μέγεθος Συμβολαίου: 100 Χρεόγραφα, Φυσική Παράδοση)
1.37	1.34	1.37	2.24%	Δεκέμβριος 2024	1.36	1.36	1.36	1.36	1.36	---	---	---	1.61	---	1	1	1,141	
				Μάρτιος 2025	---	---	---	---	1.35	---	---	---	---	---	---	---	---	
				Ιούνιος 2025	---	---	---	---	1.36	---	---	---	---	---	---	---	---	
				Σεπτέμβριος 2025	---	---	---	---	1.36	---	---	---	---	---	---	---	---	
ΑΔΜΗΕ ΣΥΜΜΕΤΟΧΩΝ Α.Ε. (ΚΟ)																		(Μέγεθος Συμβολαίου: 100 Χρεόγραφα, Φυσική Παράδοση)
2.34	2.32	2.34	0.43%	Δεκέμβριος 2024	2.34	2.35	2.34	2.35	2.35	---	---	---	2.47	---	4	34	25,183	
				Μάρτιος 2025	---	---	---	---	2.35	---	---	---	---	---	---	---	---	
				Ιούνιος 2025	---	---	---	---	2.36	---	---	---	---	---	---	---	---	
				Σεπτέμβριος 2025	---	---	---	---	2.37	---	---	---	---	---	---	---	---	
ΑΕΡΟΠΟΡΙΑ ΑΙΓΑΙΟΥ (ΚΟ)																		(Μέγεθος Συμβολαίου: 100 Χρεόγραφα, Φυσική Παράδοση)
9.485	9.225	9.43	2.22%	Δεκέμβριος 2024	9.39	9.49	9.39	9.42	9.42	---	---	---	12.12	---	24	98	3,168	
				Μάρτιος 2025	---	---	---	---	9.29	---	---	---	---	---	---	---	---	
				Ιούνιος 2025	---	---	---	---	9.33	---	---	---	---	---	---	---	---	
				Σεπτέμβριος 2025	---	---	---	---	9.38	---	---	---	---	---	---	---	---	
ΓΕΚ ΤΕΡΝΑ (ΚΟ)																		(Μέγεθος Συμβολαίου: 101 Χρεόγραφα, Φυσική Παράδοση)
17.24	16.92	17.16	0.47%	Δεκέμβριος 2024	17.17	17.29	17.01	17.24	17.24	---	---	---	18.02	---	58	274	10,757	
				Μάρτιος 2025	---	---	---	---	17.20	---	---	---	---	---	---	---	---	
				Ιούνιος 2025	---	---	---	---	17.28	---	---	---	---	---	---	---	---	
				Σεπτέμβριος 2025	---	---	---	---	17.37	---	---	---	---	---	---	---	---	

Σημειώσεις Παραγώγων

Τις τιμές εκκαθάρισης και τις τελικές ανοικτές θέσεις μπορείτε να τις ανακτήσετε στο ακόλουθο path <http://www.helex.gr/el/web/guest/statistics-end-of-day-derivatives>

Υποκείμενη Αγορά				Αγορά Παραγώγων										Ανοικτές θέσεις			
Ανωτ Τιμή	Κατωτ Τιμή	Τιμή κλεισ.	Μεταβ.	Μήνας Παράδοσης	Άνοιγμα	Ανωτ Τιμή	Κατωτ Τιμή	Τελ Τιμή	Τιμή κλεισ.	Τελευταία ζήτηση	Τελευταία προσφορά	Τιμή Εκκαθάρισης*	Υψηλό ζωής	Χαμηλό ζωής	Πράξεις	Όγκος	Ανοικτές θέσεις
(Μέγεθος Συμβολαίου: 100 Χρεόγραφα, Φυσική Παράδοση)																	
ΔΕΗ (ΚΟ)				Δεκέμβριος 2024	11.70	11.74	11.50	11.52	11.52	---	---	---	12.52	---	82	333	18,743
11.72	11.45	11.56	0.78%	Μάρτιος 2025	---	---	---	---	11.62	---	---	---	11.60	---	---	---	20
				Ιούνιος 2025	---	---	---	---	11.61	---	---	---	---	---	---	---	---
				Σεπτέμβριος 2025	---	---	---	---	11.66	---	---	---	---	---	---	---	---
(Μέγεθος Συμβολαίου: 100 Χρεόγραφα, Φυσική Παράδοση)																	
ΔΙΕΘΝΗΣ ΑΕΡΟΛΙΜΕΝΑΣ ΑΘΗΝΩΝ(ΚΟ)				Δεκέμβριος 2024	7.79	7.80	7.79	7.80	7.80	---	---	---	8.00	---	2	6	477
7.874	7.75	7.798	0.93%	Μάρτιος 2025	---	---	---	---	7.78	---	---	---	---	---	---	---	---
				Ιούνιος 2025	---	---	---	---	7.82	---	---	---	---	---	---	---	---
				Σεπτέμβριος 2025	---	---	---	---	7.86	---	---	---	---	---	---	---	---
(Μέγεθος Συμβολαίου: 100 Χρεόγραφα, Φυσική Παράδοση)																	
ΕΘΝΙΚΗ ΤΡΑΠΕΖΑ (ΚΟ)				Δεκέμβριος 2024	6.97	7.07	6.92	7.01	7.01	---	---	---	8.20	---	222	1,504	25,171
7.05	6.882	7.016	1.98%	Μάρτιος 2025	6.80	7.10	6.80	7.10	7.10	---	---	---	7.48	---	2	11	56
				Ιούνιος 2025	---	---	---	---	6.96	---	---	---	---	---	---	---	---
				Σεπτέμβριος 2025	---	---	---	---	7.00	---	---	---	---	---	---	---	---
(Μέγεθος Συμβολαίου: 100 Χρεόγραφα, Φυσική Παράδοση)																	
ΕΛΒΑΛΧΑΛΚΟΡ (ΚΟ)				Δεκέμβριος 2024	1.68	1.69	1.66	1.66	1.66	---	---	---	1.99	---	15	93	3,830
1.68	1.644	1.646	-0.12%	Μάρτιος 2025	---	---	---	---	1.66	---	---	---	---	---	---	---	---
				Ιούνιος 2025	---	---	---	---	1.67	---	---	---	---	---	---	---	---
				Σεπτέμβριος 2025	---	---	---	---	1.68	---	---	---	---	---	---	---	---
(Μέγεθος Συμβολαίου: 100 Χρεόγραφα, Φυσική Παράδοση)																	
ΕΛΛΑΚΤΩΡ (ΚΟ)				Δεκέμβριος 2024	1.68	1.70	1.64	1.64	1.64	---	---	---	2.06	---	51	344	4,025
1.696	1.642	1.644	0.37%	Μάρτιος 2025	---	---	---	---	1.65	---	---	---	---	---	---	---	---
				Ιούνιος 2025	---	---	---	---	1.66	---	---	---	---	---	---	---	---
				Σεπτέμβριος 2025	---	---	---	---	1.67	---	---	---	---	---	---	---	---
(Μέγεθος Συμβολαίου: 100 Χρεόγραφα, Φυσική Παράδοση)																	
ΕΛΛΗΝ. ΧΡΗΜΑΤΙΣΤΗΡΙΑ-Χ.Α. (ΚΟ)				Δεκέμβριος 2024	4.18	4.20	4.16	4.20	4.20	---	---	---	4.74	---	11	61	3,903
4.215	4.115	4.17	1.34%	Μάρτιος 2025	---	---	---	---	4.14	---	---	---	---	---	---	---	---
				Ιούνιος 2025	---	---	---	---	4.16	---	---	---	---	---	---	---	---
				Σεπτέμβριος 2025	---	---	---	---	4.18	---	---	---	---	---	---	---	---
(Μέγεθος Συμβολαίου: 100 Χρεόγραφα, Φυσική Παράδοση)																	
ΕΥΔΑΠ (ΚΟ)				Δεκέμβριος 2024	5.78	5.78	5.78	5.78	5.78	---	---	---	5.85	---	1	5	3,999
5.78	5.7	5.77	0.52%	Μάρτιος 2025	---	---	---	---	5.78	---	---	---	---	---	---	---	---
				Ιούνιος 2025	---	---	---	---	5.81	---	---	---	---	---	---	---	---
				Σεπτέμβριος 2025	---	---	---	---	5.84	---	---	---	---	---	---	---	---

Σημειώσεις Παραγώγων

Τις τιμές εκκαθάρισης και τις τελικές ανοικτές θέσεις μπορείτε να τις ανακτήσετε στο ακόλουθο path <http://www.helex.gr/el/web/guest/statistics-end-of-day-derivatives>

Υποκείμενη Αγορά				Αγορά Παραγώγων										Ανοικτές θέσεις			
Ανωτ Τιμή	Κατωτ Τιμή	Τιμή κλεισ.	Μεταβ.	Μήνας Παράδοσης	Άνοιγμα	Ανωτ Τιμή	Κατωτ Τιμή	Τελ Τιμή	Τιμή κλεισ.	Τελευταία ζήτηση	Τελευταία προσφορά	Τιμή Εκκαθάρισης*	Υψηλό ζωής	Χαμηλό ζωής	Πράξεις	Όγκος	Ανοικτές θέσεις
(Μέγεθος Συμβολαίου: 100 Χρεόγραφα, Φυσική Παράδοση)																	
ΜΟΤΟΡ ΟΪΛ (ΚΟ)				Δεκέμβριος 2024	19.40	19.43	19.26	19.37	19.37	---	---	---	22.59	---	23	78	6,935
19.39	19.16	19.25	0.26%	Μάρτιος 2025	---	---	---	---	19.88	---	---	---	20.60	---	---	---	19
				Ιούνιος 2025	---	---	---	---	19.43	---	---	---	---	---	---	---	---
				Σεπτέμβριος 2025	---	---	---	---	19.52	---	---	---	---	---	---	---	---
(Μέγεθος Συμβολαίου: 100 Χρεόγραφα, Φυσική Παράδοση)																	
ΟΛΠ (ΚΟ)				Δεκέμβριος 2024	---	---	---	---	29.74	---	---	---	30.25	---	---	---	128
30.15	29.7	30	1.01%	Μάρτιος 2025	---	---	---	---	29.90	---	---	---	---	---	---	---	---
				Ιούνιος 2025	---	---	---	---	30.05	---	---	---	---	---	---	---	---
				Σεπτέμβριος 2025	---	---	---	---	30.20	---	---	---	---	---	---	---	---
(Μέγεθος Συμβολαίου: 100 Χρεόγραφα, Φυσική Παράδοση)																	
ΟΠΑΠ (ΚΟ)				Δεκέμβριος 2024	14.99	15.17	14.99	15.05	15.05	---	---	---	16.38	---	23	102	881
15.19	14.85	15.03	1.21%	Μάρτιος 2025	---	---	---	---	14.95	---	---	---	---	---	---	---	---
				Ιούνιος 2025	---	---	---	---	15.03	---	---	---	---	---	---	---	---
				Σεπτέμβριος 2025	---	---	---	---	15.10	---	---	---	---	---	---	---	---
(Μέγεθος Συμβολαίου: 100 Χρεόγραφα, Φυσική Παράδοση)																	
ΟΤΕ (ΚΟ)				Δεκέμβριος 2024	14.91	15.05	14.80	15.05	15.05	---	---	---	16.20	---	11	21	2,620
15.05	14.56	14.92	2.19%	Μάρτιος 2025	---	---	---	---	14.70	---	---	---	---	---	---	---	---
				Ιούνιος 2025	---	---	---	---	14.77	---	---	---	---	---	---	---	---
				Σεπτέμβριος 2025	---	---	---	---	14.85	---	---	---	---	---	---	---	---
(Μέγεθος Συμβολαίου: 100 Χρεόγραφα, Φυσική Παράδοση)																	
ΠΕΙΡΑΙΩΣ FINANCIAL HOLD (ΚΟ)				Δεκέμβριος 2024	3.57	3.63	3.57	3.62	3.62	---	---	---	4.08	---	237	2,765	92,718
3.63	3.55	3.63	2.69%	Μάρτιος 2025	---	---	---	---	3.58	---	---	---	3.92	---	---	---	182
				Ιούνιος 2025	---	---	---	---	3.58	---	---	---	---	---	---	---	---
				Σεπτέμβριος 2025	---	---	---	---	3.59	---	---	---	---	---	---	---	---
(Μέγεθος Συμβολαίου: 100 Χρεόγραφα, Φυσική Παράδοση)																	
ΤΕΡΝΑ ΕΝΕΡΓΕΙΑΚΗ (ΚΟ)				Δεκέμβριος 2024	19.80	19.80	19.80	19.80	19.80	---	---	---	19.96	---	1	11	16,623
19.83	19.76	19.77	0.05%	Μάρτιος 2025	---	---	---	---	19.89	---	---	---	---	---	---	---	---
				Ιούνιος 2025	---	---	---	---	19.99	---	---	---	---	---	---	---	---
				Σεπτέμβριος 2025	---	---	---	---	20.09	---	---	---	---	---	---	---	---
(Μέγεθος Συμβολαίου: 100 Χρεόγραφα, Φυσική Παράδοση)																	
ΤΡΑΠΕΖΑ ΟΡΤΙΜΑ BANK (ΚΟ)				Δεκέμβριος 2024	---	---	---	---	12.21	---	---	---	12.99	---	---	---	89
12.68	12.54	12.6	0.32%	Μάρτιος 2025	---	---	---	---	12.65	---	---	---	---	---	---	---	---
				Ιούνιος 2025	---	---	---	---	12.71	---	---	---	---	---	---	---	---
				Σεπτέμβριος 2025	---	---	---	---	12.77	---	---	---	---	---	---	---	---

Σημειώσεις Παραγώγων

Τις τιμές εκκαθάρισης και τις τελικές ανοικτές θέσεις μπορείτε να τις ανακτήσετε στο ακόλουθο path <http://www.helex.gr/el/web/guest/statistics-end-of-day-derivatives>

FTSE/X.A. Large Cap

(Μονάδα Διαπραγμάτευσης: 1 Μονάδα Δείκτη x 2€ - Τρόπος Εξάσκησης: Ευρωπαϊκός, Χρηματικός Διακανονισμός)

Τιμή Εξάσκησης	Δικαιώματα Αγοράς														Δικαιώματα Πώλησης																		
	Δεκέμβριος 2024							Ιανουάριος 2025							Λοιποί Μήνες		Δεκέμβριος 2024							Ιανουάριος 2025							Λοιποί Μήνες		Τιμή Εξάσκησης
	Άνοιγμα	Ανιγν. Τιμή	Καπιτ. Τιμή	Τελ. Τιμή	Τιμή κλεισ.	Όγκος	Ανοικτές θέσεις	Άνοιγμα	Ανιγν. Τιμή	Καπιτ. Τιμή	Τελ. Τιμή	Τιμή κλεισ.	Όγκος	Ανοικτές θέσεις	Όγκος	Ανοικτές θέσεις	Άνοιγμα	Ανιγν. Τιμή	Καπιτ. Τιμή	Τελ. Τιμή	Τιμή κλεισ.	Όγκος	Ανοικτές θέσεις	Άνοιγμα	Ανιγν. Τιμή	Καπιτ. Τιμή	Τελ. Τιμή	Τιμή κλεισ.	Όγκος	Ανοικτές θέσεις	Όγκος	Ανοικτές θέσεις	
2,850	0.00	0.00	0.00	-	461.00	-	-	-	-	-	-	-	-	-	-	-	0.00	0.00	0.00	-	0.37	-	-	-	-	-	-	-	-	-	-	2,850	
2,900	0.00	0.00	0.00	-	412.00	-	-	-	-	-	-	-	-	-	-	-	0.00	0.00	0.00	-	0.88	-	-	-	-	-	-	-	-	-	-	2,900	
2,950	0.00	0.00	0.00	-	363.00	-	-	-	-	-	-	-	-	-	-	-	0.00	0.00	0.00	-	1.90	-	-	-	-	-	-	-	-	-	-	2,950	
3,000	0.00	0.00	0.00	-	315.00	-	-	-	-	-	-	-	-	-	-	-	0.00	0.00	0.00	-	3.90	-	-	-	-	-	-	-	-	-	-	3,000	
3,050	0.00	0.00	0.00	-	269.00	-	-	0.00	0.00	0.00	-	281.00	-	-	-	-	0.00	0.00	0.00	-	7.50	-	-	0.00	0.00	0.00	-	21.50	-	-	-	3,050	
3,100	0.00	0.00	0.00	-	224.00	-	-	0.00	0.00	0.00	-	241.00	-	-	-	-	0.00	0.00	0.00	-	13.25	-	-	0.00	0.00	0.00	-	31.25	-	-	-	3,100	
3,150	0.00	0.00	0.00	-	183.00	-	-	0.00	0.00	0.00	-	204.00	-	-	-	-	0.00	0.00	0.00	-	22.00	-	-	0.00	0.00	0.00	-	43.75	-	-	-	3,150	
3,200	0.00	0.00	0.00	-	146.00	-	-	0.00	0.00	0.00	-	170.00	-	-	-	-	0.00	0.00	0.00	-	34.50	-	15	0.00	0.00	0.00	-	59.50	-	-	-	3,200	
3,250	0.00	0.00	0.00	-	113.00	-	-	0.00	0.00	0.00	-	139.00	-	-	-	-	0.00	0.00	0.00	-	51.50	-	10	0.00	0.00	0.00	-	79.00	-	-	-	3,250	
3,300	0.00	0.00	0.00	-	85.00	-	49	0.00	0.00	0.00	-	113.00	-	-	-	60.00	0.00	60.00	60.00	60.00	60.00	1	23	0.00	0.00	0.00	-	102.00	-	-	-	3,300	
3,350	74.00	74.00	74.00	74.00	74.00	1	41	0.00	0.00	0.00	-	89.50	-	2	-	70.00	74.00	70.00	70.00	70.00	70.00	5	40	0.00	0.00	0.00	-	129.00	-	-	-	3,350	
3,400	53.00	53.00	53.00	53.00	53.00	1	39	0.00	0.00	0.00	-	70.00	-	-	-	100.00	53.00	99.50	99.50	99.50	99.50	15	26	0.00	0.00	0.00	-	159.00	-	-	-	3,400	
3,450	35.00	35.00	35.00	35.00	35.00	1	112	0.00	0.00	0.00	-	54.00	-	-	-	0.00	35.00	0.00	-	168.00	-	60	0.00	0.00	0.00	-	193.00	-	-	-	3,450		
3,500	25.00	25.00	25.00	25.00	25.00	5	45	0.00	0.00	0.00	-	40.75	-	-	-	0.00	25.00	0.00	-	208.00	-	80	0.00	0.00	0.00	-	230.00	-	-	-	3,500		
3,550	0.00	0.00	0.00	-	12.50	-	10	0.00	0.00	0.00	-	30.25	-	-	-	0.00	0.00	0.00	-	251.00	-	22	0.00	0.00	0.00	-	269.00	-	-	-	3,550		
3,600	0.00	0.00	0.00	-	7.70	-	25	0.00	0.00	0.00	-	22.25	-	-	-	0.00	0.00	0.00	-	296.00	-	-	0.00	0.00	0.00	-	311.00	-	-	-	3,600		
3,650	0.00	0.00	0.00	-	4.60	-	-	0.00	0.00	0.00	-	16.00	-	-	-	0.00	0.00	0.00	-	343.00	-	-	0.00	0.00	0.00	-	355.00	-	-	-	3,650		
3,700	0.00	0.00	0.00	-	2.70	-	-	0.00	0.00	0.00	-	11.25	-	-	-	0.00	0.00	0.00	-	390.00	-	-	0.00	0.00	0.00	-	400.00	-	-	-	3,700		
3,750	0.00	0.00	0.00	-	1.50	-	-	0.00	0.00	0.00	-	7.90	-	-	-	0.00	0.00	0.00	-	439.00	-	-	0.00	0.00	0.00	-	446.00	-	-	-	3,750		
3,800	0.00	0.00	0.00	-	0.80	-	-	-	-	-	-	-	-	-	-	0.00	0.00	0.00	-	488.00	-	-	-	-	-	-	-	-	-	-	3,800		
3,850	0.00	0.00	0.00	-	0.42	-	-	-	-	-	-	-	-	-	-	0.00	0.00	0.00	-	538.00	-	-	-	-	-	-	-	-	-	-	3,850		
3,900	0.00	0.00	0.00	-	0.21	-	-	-	-	-	-	-	-	-	-	0.00	0.00	0.00	-	588.00	-	-	-	-	-	-	-	-	-	-	3,900		
Σύνολο:						8	321						0	2	0	0					21	276					0	0	0	0			
Αριθμός Πράξεων:							4						0	0							4						0	0					

ALPHA ΥΠΗΡΕΣΙΩΝ ΣΥΜΜ (ΚΟ)

(Μέγεθος Συμβολαίου: 100 Χρεόγραφα, Τρόπος Εξάσκησης: Αμερικάνικος, Φυσική Παράδοση)

Δικαιώματα Αγοράς														Δικαιώματα Πώλησης																
Τιμή Εξάσκησης	Δεκέμβριος 2024						Ιανουάριος 2025						Λοιποί Μήνες		Δεκέμβριος 2024						Ιανουάριος 2025						Λοιποί Μήνες		Τιμή Εξάσκησης	
	Άνοιγμα	Ανιγτ Τιμή	Καπιτ Τιμή	Τελ Τιμή	Τιμή κλεισ.	Όγκος	Άνοιγες θέσεις	Άνοιγμα	Ανιγτ Τιμή	Καπιτ Τιμή	Τελ Τιμή	Τιμή κλεισ.	Όγκος	Άνοιγες θέσεις	Όγκος	Άνοιγες θέσεις	Άνοιγμα	Ανιγτ Τιμή	Καπιτ Τιμή	Τελ Τιμή	Τιμή κλεισ.	Όγκος	Άνοιγες θέσεις	Όγκος	Άνοιγες θέσεις	Όγκος	Άνοιγες θέσεις			
0.950	0.000	0.000	0.000	0.592	-	-	0.000	0.000	0.000	0.593	-	-				0.000	0.000	0.000	0.001	-	-	0.000	0.000	0.000	0.001	-	-			0.010
1.000	0.000	0.000	0.000	0.542	-	-	0.000	0.000	0.000	0.543	-	-				0.000	0.000	0.000	0.001	-	-	0.000	0.000	0.000	0.001	-	-			0.010
1.100	0.000	0.000	0.000	0.442	-	-	0.000	0.000	0.000	0.444	-	-				0.000	0.000	0.000	0.002	-	-	0.000	0.000	0.000	0.001	-	-			0.011
1.200	0.000	0.000	0.000	0.344	-	-	0.000	0.000	0.000	0.345	-	-				0.000	0.000	0.000	0.001	-	-	0.000	0.000	0.000	0.001	-	-			0.012
1.300	0.000	0.000	0.000	0.250	-	-	0.000	0.000	0.000	0.250	-	-				0.000	0.000	0.000	0.007	-	-	0.000	0.000	0.000	0.006	-	-			0.013
1.400	0.000	0.000	0.000	0.166	-	-	0.000	0.000	0.000	0.165	-	-				0.000	0.000	0.000	0.024	-	-	0.000	0.000	0.000	0.021	-	-			0.014
1.500	0.000	0.000	0.000	0.100	-	-	0.000	0.000	0.000	0.098	-	-				0.000	0.000	0.000	0.058	-	-	0.000	0.000	0.000	0.053	-	-			0.015
1.600	0.000	0.000	0.000	0.054	-	-	0.000	0.000	0.000	0.051	-	-				0.000	0.000	0.000	0.111	-	-	0.000	0.000	0.000	0.107	-	-			0.016
1.700	0.000	0.000	0.000	0.026	-	-	0.000	0.000	0.000	0.024	-	-				0.000	0.000	0.000	0.184	-	-	0.000	0.000	0.000	0.179	-	-			0.017
1.800	0.000	0.000	0.000	0.012	-	-	0.000	0.000	0.000	0.010	-	-				0.000	0.000	0.000	0.269	-	-	0.000	0.000	0.000	0.266	-	-			0.018
1.900	0.000	0.000	0.000	0.005	-	-	0.000	0.000	0.000	0.004	-	-				0.000	0.000	0.000	0.363	-	-	0.000	0.000	0.000	0.361	-	-			0.019
2.000	0.000	0.000	0.000	0.002	-	-	0.000	0.000	0.000	0.001	-	-				0.000	0.000	0.000	0.460	-	-	0.000	0.000	0.000	0.460	-	-			0.020
2.200	0.000	0.000	0.000	0.001	-	-	0.000	0.000	0.000	0.001	-	-				0.000	0.000	0.000	0.660	-	-	0.000	0.000	0.000	0.660	-	-			0.022
2.400	0.000	0.000	0.000	0.001	-	-					-	-				0.000	0.000	0.000	0.860	-	-				-	-			0.024	
2.600	0.000	0.000	0.000	0.001	-	-					-	-				0.000	0.000	0.000	1.06	-	-				-	-			0.026	
Σύνολο:					0	0					0	0	0	0						0	0				0	0	0	0	0	
Αριθμός Πράξεων:					0						0		0							0.00					0		0			

ΔΕΗ (ΚΟ)

(Μέγεθος Συμβολαίου: 100 Χρεόγραφα, Τρόπος Εξάσκησης: Αμερικάνικος, Φυσική Παράδοση)

Δικαιώματα Αγοράς															Δικαιώματα Πώλησης																		
Τιμή Εξάσκησης	Δεκέμβριος 2024						Ιανουάριος 2025						Λοιποί Μήνες		Δεκέμβριος 2024						Ιανουάριος 2025						Λοιποί Μήνες		Τιμή Εξάσκησης				
	Άνοιγμα	Ανιψ. Τιμή	Καπιτ. Τιμή	Τελ. Τιμή	Τιμή κλεισ.	Όγκος	Άνοιγ. θέσεις	Άνοιγμα	Ανιψ. Τιμή	Καπιτ. Τιμή	Τελ. Τιμή	Τιμή κλεισ.	Όγκος	Άνοιγ. θέσεις	Όγκος	Άνοιγ. θέσεις	Άνοιγμα	Ανιψ. Τιμή	Καπιτ. Τιμή	Τελ. Τιμή	Τιμή κλεισ.	Όγκος	Άνοιγ. θέσεις	Όγκος	Άνοιγ. θέσεις	Όγκος	Άνοιγ. θέσεις						
8.000	0.000	0.000	0.000		3.48	-	-										0.000	0.000	0.000		0.001	-	-									0.080	
8.400	0.000	0.000	0.000		3.08	-	-	0.000	0.000	0.000		3.10	-	-			0.000	0.000	0.000		0.001	-	-		0.000	0.000	0.000		0.001	-	-		0.084
8.800	0.000	0.000	0.000		2.69	-	-	0.000	0.000	0.000		2.70	-	-			0.000	0.000	0.000		0.001	-	-		0.000	0.000	0.000		0.005	-	-		0.088
9.200	0.000	0.000	0.000		2.29	-	-	0.000	0.000	0.000		2.31	-	-			0.000	0.000	0.000		0.001	-	-		0.000	0.000	0.000		0.015	-	-		0.092
9.600	0.000	0.000	0.000		1.89	-	-	0.000	0.000	0.000		1.94	-	-			0.000	0.000	0.000		0.005	-	-		0.000	0.000	0.000		0.036	-	-		0.096
10.000	0.000	0.000	0.000		1.51	-	-	0.000	0.000	0.000		1.58	-	-			0.000	0.000	0.000		0.019	-	-		0.000	0.000	0.000		0.075	-	-		0.100
11.000	0.000	0.000	0.000		0.672	-	-	0.000	0.000	0.000		0.828	-	-			0.000	0.000	0.000		0.184	-	-		0.000	0.000	0.000		0.323	-	-		0.110
12.000	0.000	0.000	0.000		0.190	-	-	0.000	0.000	0.000		0.350	-	4			0.000	0.000	0.000		0.702	-	1		0.000	0.000	0.000		0.846	-	-		0.120
13.000	0.000	0.000	0.000		0.032	-	4	0.000	0.000	0.000		0.118	-	-			0.000	0.000	0.000		1.55	-	-		0.000	0.000	0.000		1.62	-	-		0.130
14.000	0.000	0.000	0.000		0.003	-	-	0.000	0.000	0.000		0.032	-	-			0.000	0.000	0.000		2.53	-	-		0.000	0.000	0.000		2.54	-	-		0.140
15.000	0.000	0.000	0.000		0.002	-	-	0.000	0.000	0.000		0.007	-	-			0.000	0.000	0.000		3.53	-	-		0.000	0.000	0.000		3.53	-	-		0.150
16.000	0.000	0.000	0.000		0.001	-	-	0.000	0.000	0.000		0.001	-	-			0.000	0.000	0.000		4.53	-	-		0.000	0.000	0.000		4.53	-	-		0.160
17.000	0.000	0.000	0.000		0.001	-	-	0.000	0.000	0.000		0.001	-	-			0.000	0.000	0.000		5.53	-	-		0.000	0.000	0.000		5.53	-	-		0.170
18.000	0.000	0.000	0.000		0.001	-	-						-	-			0.000	0.000	0.000		6.53	-	-							-	-		0.180
Σύνολο:						0	4						0	4	0	0					0	1						0	3	0	0		
Αριθμός Πράξεων:						0							0	0							0.00							0		0			

ΕΘΝΙΚΗ ΤΡΑΠΕΖΑ (ΚΟ)

(Μέγεθος Συμβολαίου: 100 Χρεόγραφα, Τρόπος Εξάσκησης: Αμερικάνικος, Φυσική Παράδοση)

Τιμή Εξάσκησης	Δικαιώματα Αγοράς													Δικαιώματα Πώλησης																
	Δεκέμβριος 2024						Ιανουάριος 2025						Λοιποί Μήνες		Δεκέμβριος 2024						Ιανουάριος 2025						Λοιποί Μήνες		Τιμή Εξάσκησης	
	Άνοιγμα	Ανιγν. Τιμή	Καπιτ. Τιμή	Τελ. Τιμή	Τιμή κλεισ.	Όγκος	Άνοιγ. θέσεις	Άνοιγμα	Ανιγν. Τιμή	Καπιτ. Τιμή	Τελ. Τιμή	Τιμή κλεισ.	Όγκος	Άνοιγ. θέσεις	Όγκος	Άνοιγ. θέσεις	Άνοιγμα	Ανιγν. Τιμή	Καπιτ. Τιμή	Τελ. Τιμή	Τιμή κλεισ.	Όγκος	Άνοιγ. θέσεις	Όγκος	Άνοιγ. θέσεις					
4.400	0.000	0.000	0.000	2.49	-	-											0.000	0.000	0.000	0.001	-	-								
4.800	0.000	0.000	0.000	2.09	-	-	0.000	0.000	0.000		2.10	-	-				0.000	0.000	0.000	0.001	-	-	0.000	0.000	0.000	0.001	-	-		0.048
5.200	0.000	0.000	0.000	1.69	-	-	0.000	0.000	0.000		1.70	-	-				0.000	0.000	0.000	0.001	-	-	0.000	0.000	0.000	0.002	-	-		0.052
5.600	0.000	0.000	0.000	1.29	-	-	0.000	0.000	0.000		1.31	-	-				0.000	0.000	0.000	0.002	-	-	0.000	0.000	0.000	0.013	-	-		0.056
6.000	0.000	0.000	0.000	0.907	-	-	0.000	0.000	0.000		0.949	-	-				0.000	0.000	0.000	0.016	-	-	0.000	0.000	0.000	0.049	-	-		0.060
6.400	0.000	0.000	0.000	0.562	-	-	0.000	0.000	0.000		0.634	-	-				0.000	0.000	0.000	0.071	-	-	0.000	0.000	0.000	0.133	-	-		0.064
6.800	0.000	0.000	0.000	0.298	-	-	0.000	0.000	0.000		0.389	-	-				0.000	0.000	0.000	0.207	-	-	0.000	0.000	0.000	0.288	-	-		0.068
7.200	0.000	0.000	0.000	0.131	-	14	0.000	0.000	0.000		0.217	-	-				0.000	0.000	0.000	0.440	-	-	0.000	0.000	0.000	0.516	-	-		0.072
7.600	0.000	0.000	0.000	0.047	-	-	0.000	0.000	0.000		0.109	-	-				0.000	0.000	0.000	0.757	-	-	0.000	0.000	0.000	0.809	-	-		0.076
8.000	0.000	0.000	0.000	0.014	-	-	0.000	0.000	0.000		0.051	-	-				0.000	0.000	0.000	1.13	-	304	0.000	0.000	0.000	1.15	-	-		0.080
8.400	0.000	0.000	0.000	0.003	-	-	0.000	0.000	0.000		0.022	-	-				0.000	0.000	0.000	1.52	-	-	0.000	0.000	0.000	1.53	-	-		0.084
8.800	0.000	0.000	0.000	0.001	-	-	0.000	0.000	0.000		0.008	-	-				0.000	0.000	0.000	1.92	-	-	0.000	0.000	0.000	1.92	-	-		0.088
9.200	0.000	0.000	0.000	0.001	-	-	0.000	0.000	0.000		0.003	-	-				0.000	0.000	0.000	2.32	-	-	0.000	0.000	0.000	2.32	-	-		0.092
9.600	0.000	0.000	0.000	0.001	-	-	0.000	0.000	0.000		0.001	-	-				0.000	0.000	0.000	2.72	-	-	0.000	0.000	0.000	2.72	-	-		0.096
10.000	0.000	0.000	0.000	0.001	-	-						-	-				0.000	0.000	0.000	3.12	-	-					-	-		0.100
11.000	0.000	0.000	0.000	0.001	-	-						-	-				0.000	0.000	0.000	4.12	-	-					-	-		0.110
Σύνολο:					0	14						0	0	0	0					0	304					0	3	0	0	
Αριθμός Πράξεων:					0							0	0							0.00					0		0			

ΟΠΑΠ (ΚΟ)

(Μέγεθος Συμβολαίου: 100 Χρεόγραφα, Τρόπος Εξάσκησης: Αμερικάνικος, Φυσική Παράδοση)

Τιμή Εξάσκησης	Δικαιώματα Αγοράς													Δικαιώματα Πώλησης																
	Δεκέμβριος 2024						Ιανουάριος 2025						Λοιποί Μήνες		Δεκέμβριος 2024						Ιανουάριος 2025						Λοιποί Μήνες		Τιμή Εξάσκησης	
	Άνοιγμα	Ανιψ. Τιμή	Καπιτ. Τιμή	Τελ. Τιμή	Τιμή κλεισ.	Όγκος	Άνοιγμα	Ανιψ. Τιμή	Καπιτ. Τιμή	Τελ. Τιμή	Τιμή κλεισ.	Όγκος	Άνοιγ. θέσεις	Όγκος	Άνοιγ. θέσεις	Άνοιγμα	Ανιψ. Τιμή	Καπιτ. Τιμή	Τελ. Τιμή	Τιμή κλεισ.	Όγκος	Άνοιγ. θέσεις	Όγκος	Άνοιγ. θέσεις	Όγκος	Άνοιγ. θέσεις				
9.600	0.000	0.000	0.000	5.27	-	-										0.000	0.000	0.000	0.001	-	-									0.096
10.000	0.000	0.000	0.000	4.87	-	-	0.000	0.000	0.000	4.88	-	-				0.000	0.000	0.000	0.001	-	-	0.000	0.000	0.000	0.001	-	-		0.100	
11.000	0.000	0.000	0.000	3.87	-	-	0.000	0.000	0.000	3.89	-	-				0.000	0.000	0.000	0.001	-	-	0.000	0.000	0.000	0.001	-	-		0.110	
12.000	0.000	0.000	0.000	2.87	-	-	0.000	0.000	0.000	2.89	-	-				0.000	0.000	0.000	0.001	-	-	0.000	0.000	0.000	0.003	-	-		0.120	
13.000	0.000	0.000	0.000	1.88	-	-	0.000	0.000	0.000	1.93	-	-				0.000	0.000	0.000	0.007	-	-	0.000	0.000	0.000	0.037	-	-		0.130	
14.000	0.000	0.000	0.000	0.968	-	-	0.000	0.000	0.000	1.09	-	-				0.000	0.000	0.000	0.095	-	-	0.000	0.000	0.000	0.194	-	-		0.140	
15.000	0.000	0.000	0.000	0.340	-	-	0.000	0.000	0.000	0.494	-	-				0.300	0.300	0.300	0.300	0.300	1	-	0.000	0.000	0.000	0.599	-	-		0.150
16.000	0.000	0.000	0.000	0.070	-	40	0.000	0.000	0.000	0.172	-	10				0.000	0.000	0.000	1.20	-	-	0.000	0.000	0.000	1.28	-	-		0.160	
17.000	0.000	0.000	0.000	0.009	-	-	0.000	0.000	0.000	0.047	-	-				0.000	0.000	0.000	2.15	-	-	0.000	0.000	0.000	2.17	-	-		0.170	
18.000	0.000	0.000	0.000	0.001	-	-	0.000	0.000	0.000	0.010	-	-				0.000	0.000	0.000	3.15	-	-	0.000	0.000	0.000	3.15	-	-		0.180	
19.000	0.000	0.000	0.000	0.001	-	-	0.000	0.000	0.000	0.002	-	-				0.000	0.000	0.000	4.15	-	-	0.000	0.000	0.000	4.15	-	-		0.190	
20.000	0.000	0.000	0.000	0.001	-	-	0.000	0.000	0.000	0.001	-	-				0.000	0.000	0.000	5.15	-	-	0.000	0.000	0.000	5.15	-	-		0.200	
22.000	0.000	0.000	0.000	0.001	-	-	0.000	0.000	0.000	0.001	-	-				0.000	0.000	0.000	7.15	-	-	0.000	0.000	0.000	7.15	-	-		0.220	
24.000	0.000	0.000	0.000	0.001	-	-					-	-				0.000	0.000	0.000	9.15	-	-					-	-		0.240	
Σύνολο:					0	40					0	10	0	0					0	0					0	40	0	0		
Αριθμός Πράξεων:					0						0		0						1.00						0		0			

ΟΤΕ (ΚΟ)

(Μέγεθος Συμβολαίου: 100 Χρεόγραφα, Τρόπος Εξάσκησης: Αμερικάνικος, Φυσική Παράδοση)

Τιμή Εξάσκησης	Δικαιώματα Αγοράς														Δικαιώματα Πώλησης																
	Δεκέμβριος 2024						Ιανουάριος 2025						Λοιποί Μήνες		Δεκέμβριος 2024						Ιανουάριος 2025						Λοιποί Μήνες		Τιμή Εξάσκησης		
	Άνοιγμα	Ανιψ. Τιμή	Καπιτ. Τιμή	Τελ. Τιμή	Τιμή κλεισ.	Όγκος	Άνοιγ. θέσεις	Άνοιγμα	Ανιψ. Τιμή	Καπιτ. Τιμή	Τελ. Τιμή	Τιμή κλεισ.	Όγκος	Άνοιγ. θέσεις	Όγκος	Άνοιγ. θέσεις	Άνοιγμα	Ανιψ. Τιμή	Καπιτ. Τιμή	Τελ. Τιμή	Τιμή κλεισ.	Όγκος	Άνοιγ. θέσεις	Όγκος	Άνοιγ. θέσεις						
9.200	0.000	0.000	0.000		5.42	-	-										0.000	0.000	0.000		0.001	-	-								0.092
9.600	0.000	0.000	0.000		5.02	-	-										0.000	0.000	0.000		0.001	-	-							0.096	
10.000	0.000	0.000	0.000		4.62	-	-	0.000	0.000	0.000		4.63	-	-			0.000	0.000	0.000		0.001	-	-	0.000	0.000	0.000		0.001	-	-	0.100
11.000	0.000	0.000	0.000		3.62	-	-	0.000	0.000	0.000		3.64	-	-			0.000	0.000	0.000		0.001	-	-	0.000	0.000	0.000		0.001	-	-	0.110
12.000	0.000	0.000	0.000		2.62	-	-	0.000	0.000	0.000		2.65	-	-			0.000	0.000	0.000		0.001	-	-	0.000	0.000	0.000		0.007	-	-	0.120
13.000	0.000	0.000	0.000		1.64	-	-	0.000	0.000	0.000		1.70	-	-			0.000	0.000	0.000		0.017	-	-	0.000	0.000	0.000		0.060	-	-	0.130
14.000	0.000	0.000	0.000		0.782	-	-	0.000	0.000	0.000		0.913	-	-			0.000	0.000	0.000		0.159	-	-	0.000	0.000	0.000		0.269	-	-	0.140
15.000	0.000	0.000	0.000		0.250	-	-	0.000	0.000	0.000		0.385	-	-			0.000	0.000	0.000		0.627	-	-	0.000	0.000	0.000		0.742	-	-	0.150
16.000	0.000	0.000	0.000		0.048	-	-	0.000	0.000	0.000		0.129	-	-			0.000	0.000	0.000		1.43	-	-	0.000	0.000	0.000		1.49	-	-	0.160
17.000	0.000	0.000	0.000		0.005	-	-	0.000	0.000	0.000		0.032	-	-			0.000	0.000	0.000		2.40	-	-	0.000	0.000	0.000		2.41	-	-	0.170
18.000	0.000	0.000	0.000		0.001	-	-	0.000	0.000	0.000		0.006	-	-			0.000	0.000	0.000		3.40	-	-	0.000	0.000	0.000		3.40	-	-	0.180
19.000	0.000	0.000	0.000		0.001	-	-	0.000	0.000	0.000		0.001	-	-			0.000	0.000	0.000		4.40	-	-	0.000	0.000	0.000		4.40	-	-	0.190
20.000	0.000	0.000	0.000		0.001	-	-	0.000	0.000	0.000		0.001	-	-			0.000	0.000	0.000		5.40	-	-	0.000	0.000	0.000		5.40	-	-	0.200
22.000	0.000	0.000	0.000		0.001	-	-	0.000	0.000	0.000		0.001	-	-			0.000	0.000	0.000		7.40	-	-	0.000	0.000	0.000		7.40	-	-	0.220
Σύνολο:						0	0						0	0	0	0					0	0						0	0	0	0
Αριθμός Πράξεων:						0						0	0	0							0.00						0	0		0	

ΠΕΙΡΑΙΩΣ FINANCIAL HOLD (ΚΟ)

(Μέγεθος Συμβολαίου: 100 Χρέογραφα, Τρόπος Εξάσκησης: Αμερικάνικος, Φυσική Παράδοση)

Τιμή Εξάσκησης	Δικαιώματα Αγοράς													Δικαιώματα Πώλησης																
	Δεκέμβριος 2024						Ιανουάριος 2025						Λοιποί Μήνες		Δεκέμβριος 2024						Ιανουάριος 2025						Λοιποί Μήνες		Τιμή Εξάσκησης	
	Άνοιγμα	Ανιγν. Τιμή	Καπιτ. Τιμή	Τελ. Τιμή	Τιμή κλεισ.	Όγκος	Άνοιγ. θέσεις	Άνοιγμα	Ανιγν. Τιμή	Καπιτ. Τιμή	Τελ. Τιμή	Τιμή κλεισ.	Όγκος	Άνοιγ. θέσεις	Όγκος	Άνοιγ. θέσεις	Άνοιγμα	Ανιγν. Τιμή	Καπιτ. Τιμή	Τελ. Τιμή	Τιμή κλεισ.	Όγκος	Άνοιγ. θέσεις	Όγκος	Άνοιγ. θέσεις					
2.200	0.000	0.000	0.000	1.34	-	-											0.000	0.000	0.000	0.001	-	-								
2.400	0.000	0.000	0.000	1.14	-	-	0.000	0.000	0.000		1.15	-	-				0.000	0.000	0.000	0.001	-	-								0.024
2.600	0.000	0.000	0.000	0.944	-	-	0.000	0.000	0.000		0.950	-	-				0.000	0.000	0.000	0.001	-	-								0.026
2.800	0.000	0.000	0.000	0.745	-	-	0.000	0.000	0.000		0.755	-	-				0.000	0.000	0.000	0.001	-	-								0.028
3.000	0.000	0.000	0.000	0.548	-	-	0.000	0.000	0.000		0.570	-	-				0.000	0.000	0.000	0.003	-	-								0.030
3.200	0.000	0.000	0.000	0.363	-	-	0.000	0.000	0.000		0.405	-	-				0.000	0.000	0.000	0.017	-	-								0.032
3.400	0.000	0.000	0.000	0.208	-	-	0.000	0.000	0.000		0.268	-	-				0.000	0.000	0.000	0.062	-	-								0.034
3.600	0.000	0.000	0.000	0.100	-	-	0.000	0.000	0.000		0.166	-	-				0.000	0.000	0.000	0.154	-	-								0.036
3.800	0.000	0.000	0.000	0.039	-	-	0.000	0.000	0.000		0.094	-	-				0.000	0.000	0.000	0.294	-	-								0.038
4.000	0.000	0.000	0.000	0.012	-	-	0.000	0.000	0.000		0.050	-	-				0.000	0.000	0.000	0.468	-	-								0.040
4.400	0.000	0.000	0.000	0.001	-	-	0.000	0.000	0.000		0.011	-	-				0.000	0.000	0.000	0.860	-	-								0.044
4.800	0.000	0.000	0.000	0.001	-	-	0.000	0.000	0.000		0.002	-	-				0.000	0.000	0.000	1.26	-	-								0.048
5.200	0.000	0.000	0.000	0.001	-	-	0.000	0.000	0.000		0.001	-	-				0.000	0.000	0.000	1.66	-	-								0.052
5.600	0.000	0.000	0.000	0.001	-	-	0.000	0.000	0.000		0.001	-	-				0.000	0.000	0.000	2.06	-	-								0.056
6.000	0.000	0.000	0.000	0.001	-	-	0.000	0.000	0.000		0.001	-	-				0.000	0.000	0.000	2.46	-	-								0.060
6.400	0.000	0.000	0.000	0.001	-	-											0.000	0.000	0.000	2.86	-	-								0.064
Σύνολο:					0	0								0	0					0	0									
Αριθμός Πράξεων:					0						0			0						0.00						0		0		

Προϊόν Δανεισμού	Υποκείμενος Τίτλος	Πολυμερείς Συναλλαγές[1]					Διμερείς Συναλλαγές[2]		Δανεισμός Τίτλων μέσω ΟΤC[3]
		Ανοιχτές θέσεις[5]	Προσφερόμενη ποσότητα	Μ.Σ.Τ[4]	Όγκος συναλλαγών	Μ.Σ.Τ[4]	Όγκος συναλλαγών	Μ.Σ.Τ[4]	Όγκος συναλλαγών
AETFBOR	ALPHA ETF FTSE Athex Large Cap	---	---	---	---	---	---	---	---
ALPHABOR	ALPHA ΥΠΗΡΕΣΙΩΝ ΣΥΜΜ (ΚΟ)	150,000	---	---	---	---	---	---	57,958,849
ACAGBOR	AUSTRIACARD (ΚΑ)	---	---	---	---	---	---	---	1,000
OTOELBOR	AUTOHELLAS (ΚΟ)	6,353	---	---	---	---	---	---	39,740
BOCHGRBOR	BANK OF CYPRUS (ΚΟ)	---	---	---	---	---	---	---	318,616
CENERBOR	CENERGY HOLDINGS (ΚΑ)	---	---	---	---	---	---	---	366,211
EEEBOR	COCA-COLA HBC AG (ΚΟ)	22,635	---	---	100	4.33%	---	---	88,956
DIMANDBOR	DIMAND (ΚΟ)	---	---	---	---	---	---	---	57,498
EUROBBOR	EUROBANK HOLDINGS (ΚΟ)	518,000	---	---	---	---	---	---	62,310,636
FOYRKBOR	FOURLIS ΣΥΜΜΕΤΟΧΩΝ (ΚΟ)	---	---	---	---	---	---	---	16,680
ELPEBOR	HELLENIO ENERGY (ΚΟ)	---	---	---	---	---	---	---	1,620,577
INTEKBOR	IDEAL HOLDINGS (ΚΟ)	---	---	---	---	---	---	---	11,600
INTRKBOR	INTRACOM HOLDINGS (ΚΟ)	---	---	---	---	---	---	---	47,000
INKATBOR	INTRAKAT (ΚΟ)	---	---	---	---	---	---	---	873,608
BELABOR	JUMBO (ΚΟ)	20,990	---	---	200	4.33%	---	---	202,660
LAMDABOR	LAMDA DEVELOPMENT(ΚΟ)	---	---	---	---	---	---	---	228,677
LAVIBOR	LAVIPHARM (ΚΟ)	---	---	---	---	---	---	---	---
MYTILBOR	METLEN ENERGY & METALS (ΚΟ)	---	---	---	---	---	---	---	428,653
MIGBOR	MIG (ΚΟ)	541	---	---	---	---	---	---	39,913
PROFBOR	PROFILE (ΚΟ)	---	---	---	---	---	---	---	5,200
QUESTBOR	QUEST ΣΥΜΜΕΤΟΧΩΝ (ΚΟ)	1,701	---	---	---	---	500	6.50%	16,737
TITCBOR	TITAN CEMENT (ΚΑ)	3,390	---	---	---	---	---	---	201,274
VIOBOR	VIOHALCO SA/NV (ΚΑ)	---	---	---	---	---	---	---	---
AVAXBOR	ΑΒΑΞ Α.Ε. (ΚΟ)	---	---	---	---	---	---	---	8,964
ADMIEBOR	ΑΔΜΗΕ ΣΥΜΜΕΤΟΧΩΝ Α.Ε. (ΚΟ)	1,000	---	---	---	---	---	---	209,364
AEGNBOR	ΑΕΡΟΠΟΡΙΑ ΑΙΓΑΙΟΥ (ΚΟ)	---	---	---	---	---	---	---	462,291
GEKTERNABOR	ΓΕΚ ΤΕΡΝΑ (ΚΟ)	---	---	---	---	---	---	---	5,145
PPCBOR	ΔΕΗ (ΚΟ)	10,000	---	---	---	---	---	---	3,274,484
AIABOR	ΔΙΕΘΝΗΣ ΑΕΡΟΛΙΜΕΝΑΣ ΑΘΗΝΩΝ(ΚΟ)	4,800	---	---	---	---	---	---	217,500
ETEBOR	ΕΘΝΙΚΗ ΤΡΑΠΕΖΑ (ΚΟ)	45,000	---	---	---	---	---	---	15,510,798
ELHABOR	ΕΛΒΑΛΧΑΛΚΟΡ (ΚΟ)	995	---	---	---	---	---	---	213,163

Σημειώσεις Προϊόντων Δανεισμού

[1] - Πολυμερείς Συμβάσεις Δανειοδοσίας των μεθόδων 8-1, 8-2 και 8-3-3 (σύμφ. Με Αποφ.17 ΔΣ του Χρηματιστηρίου).

[2] - Διμερείς Συμβάσεις Δανειοδοσίας των μεθόδων 8-3-1 και 8-3-2 & Συμβάσεις της μεθόδου 4 (σύμφ. Με Αποφ. 20 ΔΣ του Χρηματιστηρίου).

[3] - Τα στοιχεία Συναλλαγές Δανεισμού Τίτλων μέσω ΟΤC δηλώνονται από τους χειριστές ΣΑΤ και αφορούν τις ποσότητες που έχουν καταγραφεί στο ΣΑΤ έως και τη προηγούμενη εργάσιμη ημέρα.

[4] - Μ.Σ.Τ: - Μέση Σταθμισμένη Τιμή (ως προς τα τεμάχια)

[5] - Τα στοιχεία αφορούν σε ανοιχτές θέσεις πριν την έναρξη της συνεδρίασης

Προϊόν Δανεισμού	Υποκείμενος Τίτλος	Πολυμερείς Συναλλαγές[1]					Διμερείς Συναλλαγές[2]		Δανεισμός Τίτλων μέσω ΟΤC[3]
		Ανοιχτές θέσεις[5]	Προσφερόμενη ποσότητα	Μ.Σ.Τ[4]	Όγκος συναλλαγών	Μ.Σ.Τ[4]	Όγκος συναλλαγών	Μ.Σ.Τ[4]	Όγκος συναλλαγών
ELLAKTORBOR	ΕΛΛΑΚΤΩΡ (ΚΟ)	---	---	---	---	---	---	---	829,765
EXAEBOR	ΕΛΛΗΝ. ΧΡΗΜΑΤΙΣΤΗΡΙΑ-Χ.Α. (ΚΟ)	3,000	---	---	---	---	---	---	151,086
EYAPSBOR	ΕΥΑΘ (ΚΟ)	---	---	---	---	---	---	---	---
EYDAPBOR	ΕΥΔΑΠ (ΚΟ)	---	---	---	---	---	---	---	210,465
INLOTBOR	ΙΝΤΡΑΛΟΤ (ΚΟ)	---	---	---	---	---	---	---	1,112,163
KRIBOR	ΚΡΙ - ΚΡΙ (ΚΟ)	---	---	---	---	---	---	---	1,161
MOHBOR	ΜΟΤΟΡ ΟΙΛ (ΚΟ)	---	---	---	---	---	---	---	1,599,765
PRABOR	ΟΛΠ (ΚΟ)	554	---	---	---	---	---	---	76,328
OPAPBOR	ΟΠΑΠ (ΚΟ)	24,462	---	---	---	---	---	---	1,718,588
HTOBOR	ΟΤΕ (ΚΟ)	10,000	---	---	---	---	---	---	2,236,876
TPEIRBOR	ΠΕΙΡΑΙΩΣ FINANCIAL HOLD (ΚΟ)	---	---	---	---	---	---	---	13,139,374
PLATBOR	ΠΛΑΣΤΙΚΑ ΘΡΑΚΗΣ (ΚΟ)	---	---	---	---	---	---	---	1,596
SARBOR	ΣΑΡΑΝΤΗΣ ΓΡ. (ΚΟ)	4,751	---	---	---	---	---	---	17,474
TENERGYBOR	ΤΕΡΝΑ ΕΝΕΡΓΕΙΑΚΗ (ΚΟ)	---	---	---	---	---	---	---	489,643
OLYMPBOR	ΤΕΧΝΙΚΗ ΟΛΥΜΠΙΑΚΗ (ΚΟ)	---	---	---	---	---	---	---	---
OPTIMABOR	ΤΡΑΠΕΖΑ ΟΡΤΙΜΑ BANK (ΚΟ)	2,000	---	---	---	---	---	---	855,141

Σημειώσεις Προϊόντων Δανεισμού

[1] - Πολυμερείς Συμβάσεις Δανειοδοσίας των μεθόδων 8-1, 8-2 και 8-3-3 (σύμφ. Με Αποφ.17 ΔΣ του Χρηματιστηρίου).

[2] - Διμερείς Συμβάσεις Δανειοδοσίας των μεθόδων 8-3-1 και 8-3-2 & Συμβάσεις της μεθόδου 4 (σύμφ. Με Αποφ. 20 ΔΣ του Χρηματιστηρίου).

[3] - Τα στοιχεία Συναλλαγές Δανεισμού Τίτλων μέσω ΟΤC δηλώνονται από τους χειριστές ΣΑΤ και αφορούν τις ποσότητες που έχουν καταγραφεί στο ΣΑΤ έως και τη προηγούμενη εργάσιμη ημέρα.

[4] - Μ.Σ.Τ: - Μέση Σταθμισμένη Τιμή (ως προς τα τεμάχια)

[5] - Τα στοιχεία αφορούν σε ανοιχτές θέσεις πριν την έναρξη της συνεδρίασης

Κωδικοί και ονομασίες Κλάδων Οικονομικής Δραστηριότητας του Χρηματιστηρίου Αθηνών

12003-	Διαπραγματεύσιμα Αμοιβαία Κεφάλαια	10101010	Υπηρεσίες Ηλεκτρονικών Υπολογιστών
10101015	Λογισμικό	10102030	Υλικό Υπολογιστών
15101010	Εξοπλισμός Τηλεπικοινωνιών	15102015	Υπηρεσίες Τηλεπικοινωνιών
20101010	Υγειονομικές Μονάδες	20101025	Υπηρεσίες Υγείας
20102010	Ιατρικός Εξοπλισμός	20103015	Φαρμακευτικά Προϊόντα
30101010	Τράπεζες	30202000	Διαφοροποιημένες Χρηματοοικονομικές Υπηρεσίες
30202010	Διαχείριση Κεφαλαίων & Θεματοφύλακες	30202015	Επενδυτικές Υπηρεσίες
30204000	Επενδυτικές Εταιρείες κλειστού τύπου	30302010	Γενικές Ασφάλειες
30302015	Μεσίτες Ασφαλίσεων	30302025	Ασφάλειες Ιδιοκτησίας & Ζημιών
35101010	Συμμετοχές & Ανάπτυξη Ακίνητης Περιουσίας	35101015	Υπηρεσίες Ακίνητης Περιουσίας
35102000	Διαφοροποιημένες Α.Ε.Α.Π.	35102030	Α.Ε.Α.Π. Επαγγελματικών Χώρων
35102045	Α.Ε.Α.Π. Εμπορικών Χώρων	40201040	Υπηρεσίες Ενοικίασης και Χρηματοδοτικής Μίσθωσης
40202010	Κατασκευή Κατοικιών	40202015	Έπιπλα
40202020	Οικιακές Συσκευές	40203040	Ηλεκτρονική Ψυχαγωγία
40204020	Ρούχα και Αξεσουάρ	40301010	Ψυχαγωγία
40301030	Εκδόσεις	40301035	Ραδιοτηλεοπτικοί Φορείς
40401010	Διαφοροποιημένοι Έμποροι	40401020	Εμπόριο Ενδυμάτων
40401025	Εμπόριο Προϊόντων Οικιακής Βελτίωσης	40401030	Εξειδικευμένο Λιανικό Εμπόριο
40501010	Αεροπορικές Εταιρείες	40501015	Ταξίδια & Τουρισμός
40501020	Τυχερά Παιχνίδια	40501025	Ξενοδοχεία & Πανσιόν
45101015	Απόσταξη & Οινοπαραγωγή	45101020	Αναψυκτικά
45102010	Γεωργεία, Αλιεία, Εκτροφή και Φυτείες	45102020	Τρόφιμα
45103010	Καπνός	45201010	Λιανικό & Χονδρικό Εμπόριο Τροφίμων
45201020	Είδη Προσωπικής Φροντίδας	50101010	Κατασκευές
50101020	Κατασκευαστές Στέγασης & Επικαλύψεων	50101030	Τσιμέντα
50101035	Άλλα Οικοδομικά Υλικά	50202010	Ηλεκτρικά Εξαρτήματα
50203015	Πλαστικά	50203030	Υλικά Συσκευασίας
50204000	Μηχανήματα Βιομηχανικού Εξοπλισμού	50204020	Μηχανήματα Κατασκευών
50205010	Προμηθευτές Βιομηχανίας	50205020	Υποστηρικτικές Υπηρεσίες προς Επιχειρήσεις
50205030	Υπηρεσίες Μαζικής Εκτύπωσης	50206015	Εμπορικά Οχήματα & Ανταλλακτικά
50206030	Θαλάσσιες Μεταφορές	50206060	Υπηρεσίες Μεταφορών
55101000	Διαφοροποιημένα Υλικά	55101020	Κλωστοϋφαντουργικά Προϊόντα
55102000	Ορυχεία	55102010	Σίδηρος & Χάλυβας
55102015	Μεταλλουργία	55102035	Αλουμίνιο
60101020	Διυλιστήρια & Εμπορία Πετρελαιοειδών	65101010	Εναλλακτική Ηλεκτρική Ενέργεια
65101015	Συμβατική Ηλεκτρική Ενέργεια	65102000	Πολλαπλών Υπηρεσιών Κοινής Ωφέλειας
65102030	Ύδρευση		



ATHEX
Athens Stock Exchange

Λεωφ. Αθηνών 110 104 42 Αθήνα
110, Athinon Ave. GR 104 42 Athens
tel. (+30)210-33.66.800, fax (+30)210-33.66.101
www.athexgroup.gr