

24

Ημερήσιο Δελτίο
Συναλλακτικής Δραστηριότητας

Daily Official List
of Trading Activity

Τρίτη, 19 Νοεμβρίου, 2024

Έτος: 145 Αύξων Αριθμός Συνεδρίασης: 220



ATHEXGROUP
Athens Exchange Group

Αποποίηση Ευθύνης:

Η εταιρεία Ελληνικά Χρηματιστήρια-Χρηματιστήριο Αθηνών Ανώνυμη Εταιρεία Συμμετοχών καταβάλλει κάθε δυνατή προσπάθεια ώστε να διασφαλίσει ότι οι πληροφορίες και τα λοιπά στοιχεία που εμφανίζονται στο Ημερήσιο Δελτίο Τιμών (Η.Δ.Τ.) είναι ορθά και πλήρη αλλά δεν έχει καμία ευθύνη για ενδεχόμενο λάθος ή παράλειψη στοιχείων και / ή ευθύνη σχετικά με την ακρίβεια, αξιοπιστία, επικαιροποίηση και πληρότητα των παραπάνω πληροφοριών και στοιχείων ή ευθύνη προερχόμενη άμεσα ή έμμεσα από την χρήση των παραπάνω πληροφοριών.

Η Εταιρία δεν έχει καμία ευθύνη για την ακρίβεια των στοιχείων που περιλαμβάνονται στις ανακοινώσεις των εισηγμένων εταιρειών. Πιθανές προσβολές δικαιωμάτων τρίτων από το περιεχόμενο των ανακοινώσεων συνιστούν αποκλειστική ευθύνη του αποστολέα των ανακοινώσεων.

Όλα τα αναγραφόμενα στο Η.Δ.Τ. στοιχεία παρέχονται μόνο για τους σκοπούς της πληροφόρησης και δεν συνιστούν παροχή επενδυτικών συμβουλών ή πρόσκληση για επένδυση σε κινητές αξίες που διαπραγματεύονται στο Χρηματιστήριο Αθηνών.

Αναγνωρίζεται και συμφωνείται ότι όλα τα δικαιώματα επί των πληροφοριών που εμφανίζονται στο Η.Δ.Τ. θα αποτελούν κυριότητα της εταιρίας και οποιοδήποτε άλλο δικαίωμα συμπεριλαμβανομένου του δικαιώματος πνευματικής ιδιοκτησίας, σήματος κλπ. ανήκουν στο Χρηματιστήριο Αθηνών.

Τα ανωτέρω στοιχεία αποτελούν ιδιοκτησία της Εταιρίας και προστατεύονται σύμφωνα με τις διατάξεις περί πνευματικής ιδιοκτησίας. Απαγορεύεται α) η με οποιοδήποτε τρόπο ή μέσο αναπαραγωγή, αναδημοσίευση, τροποποίηση, αντιγραφή, πώληση, μετάδοση ή διανομή του συνόλου ή μέρους τους, χωρίς αναφορά στην πηγή και β) η εμπορική εκμετάλλευση των στοιχείων από τρίτους.

Η Εταιρία δεν φέρει καμία ευθύνη προερχόμενη άμεσα ή έμμεσα από χρήση ή τυχόν αλλοίωση των ανωτέρω στοιχείων όταν αυτά χρησιμοποιούνται από

Ελληνικά Χρηματιστήρια - Χρηματιστήριο Αθηνών Α.Ε. Συμμετοχών

Λεωφόρος Αθηνών 110, 10442 Αθήνα, Τηλ: (210) 33.66.800, Fax: (210) 32.13.938

www.athexgroup.gr

Χρηματιστηριακό Κέντρο Θεσσαλονίκης

Κατούνη 16-18, Θεσ/νίκη 546 25, Τηλ: (2310) 567.667, Fax: (2310) 530.455

Συνεγγυητικό Κεφάλαιο Εξασφάλισης Επενδυτικών Υπηρεσιών

Φειδίου 14-16, Αθήνα 106 78, Τηλ: (210) 33.04.682, Fax: (210) 33.04.155

Επιτροπή Κεφαλαιαγοράς

Κολοκοτρώνη 1 & Σταδίου 1, Αθήνα 105 62, Τηλ: (210) 33.77.100, Fax: (210) 33.77.173

Πίνακας Περιεχομένων**Ενότητα 1: Στατιστικά Στοιχεία Χρεογράφων, Παραγώγων και Δανεισμού**

Οι Αγορές Χρεογράφων Παραγώγων Δανεισμού
Χρηματιστηριακοί Δείκτες
Αναλυτικά Στοιχεία Συναλλαγών Αγοράς Χρεογράφων
Στοιχεία Συναλλαγών Κλάδων Χρηματιστηρίου Αθηνών & Χρηματοοικονομικών Προϊόντων (Δ.Α.Κ.)
Οι 10 Μετοχές με τη μεγαλύτερη Άνοδο & Πτώση
Αναλυτικά Στοιχεία Συναλλαγών Αγοράς Παραγώγων

Ενότητα 2: Αναλυτικά Στοιχεία Συναλλαγών Χρεογράφων

Αναλυτικά Στοιχεία Συναλλαγών Χρεογράφων
Σημειώσεις Χρεογράφων

Ενότητα 3: Στοιχεία Συναλλαγών Χρεογράφων

Στοιχεία Συναλλαγών Πακέτων
Στοιχεία Συναλλαγών Δικαιωμάτων

Στοιχεία Δανεισμού Τίτλων
Στοιχεία Συναλλαγών Εκποιήσεων
Στοιχεία Συναλλαγών Εκποιήσεων Ενσώματων Ονομαστικών Μετοχών
Στοιχεία Ενεργητικού Διαπραγματεύσιμων Αμοιβαίων Κεφαλαίων (Δ.Α.Κ.)
Χαρακτηριστικά Διαπραγματεύσιμων Αμοιβαίων Κεφαλαίων (Δ.Α.Κ.)

Ενότητα 4: Ανακοινώσεις**Ενότητα 5: Ομόλογα Διαπραγματεύσιμα στην Αγορά Αξιών Σταθερού Εισοδήματος**

Ομολογιακά Δάνεια Επιχειρήσεων – Οργανωμένη Αγορά (Μετατρέψιμα)
Ομολογιακά Δάνεια Επιχειρήσεων – Οργανωμένη Αγορά (Μη Μετατρέψιμα)
Ομόλογα Ελληνικού Δημοσίου
Έντοκα Γραμμάτια & Zero Coupon Ομόλογα Ελληνικού Δημοσίου
Ομόλογα Ελληνικού Δημοσίου Διαπραγματεύσιμα με τη Μέθοδο Εκφώνησης - Αντιφώνησης
Ομόλογα Κρατικών Τραπεζών

Ενότητα 6: Πρόσθετα Στοιχεία Ενημέρωσης

Πίνακας Μελών Χρηματιστηρίου Αθηνών και Μελών ΕΤ.ΕΚ.
Πίνακας Μετοχών Υπό Ειδική Διαπραγμάτευση
Γνωστοποιήσεις Συναλλαγών - Κατάλογος Υπόχρεων Προσώπων

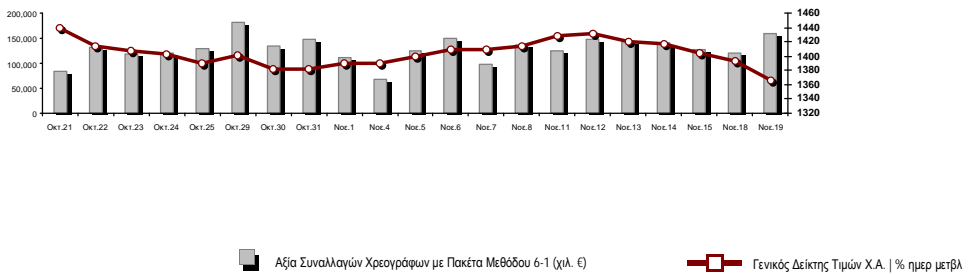
Ενότητα 7: Αναλυτικά Στοιχεία Συναλλαγών Αγοράς Παραγώγων

Συμβόλαια Μελλοντικής Εκπλήρωσης σε Δείκτες
Συμβόλαια Μελλοντικής Εκπλήρωσης σε Μετοχές
Δικαιώματα Προαίρεσης σε Δείκτες
Δικαιώματα Προαίρεσης σε Μετοχές
Στοιχεία Συναλλαγών Προϊόντων Δανεισμού

Παράρτημα Α: Κωδικοί και ονομασίες Κλάδων Οικονομικής Δραστηριότητας του Χρηματιστηρίου Αθηνών

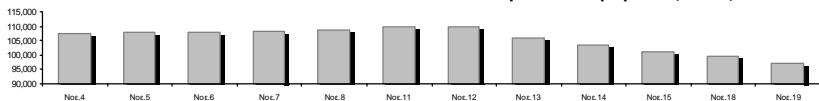
Οι Αγορές Χρεογράφων Παραγώγων Δανεισμού

Γενικός Δείκτης Τιμών και Αξία Συναλλαγών Μετοχών και Παραγώγων



Κεφαλαιοποίηση Χ.Α. (εκατ €)**:	97,047.30		Συνολικές Ανοικτές Θέσεις σε Παράγωγα	445,477
Ημερήσια μεταβολή: εκατ. € %	-2,469.99	-2.48%	Ανοικτές θέσεις σε ΣΜΕ επί Δεικτών % ημερ μετβλ	5,591 1.30%
Μέση ετήσια Κεφ/ποίηση: εκατ. € % Μετβλ. Μέση προηγ. έτος	98,381.49	22.39%	Ανοικτές θέσεις σε ΣΜΕ επί μετοχών % ημερ μετβλ	438,909 -2.35%
Γενικός Δείκτης Τιμών Χ.Α. % ημερ μετβλ	1,366.72	-1.85%	Ανοικτές θέσεις σε Δικαιώματα επί Δεικτών % ημερ μετβλ	558 -4.94%
Κεφαλαιοποίηση Γενικού Δείκτη (εκατ. €)	88,763.89		Ανοικτές θέσεις σε Δικαιώματα επί μετοχών % ημερ μετβλ	419 15.43%
Ημερήσια μεταβολή (εκατ. €)	-1,671.44			
Αξία Συναλλαγών Χρεογράφων με Πακέτα Μεθόδου 6-1 (χιλ. €)	158,236.43		Πλήθος Συμβολαίων Παραγώγων:	50,729
Ημερήσια μεταβολή: %	37,960.40	31.56%	Ημερήσια μεταβολή: τμχ %	12,953 34.29%
Μέση Αξία Συν/γών ΥiD: χιλ. € % Μετβλ Μέση προηγ. έτος	130,962.79	19.53%	Μέσος Όγκος Συμβ. ΥiD: % Μετβλ Μέσο προηγ. Έτος	35,931 -18.27%
Αξία Συναλλαγών Πακέτων Μεθόδου 6-1 (χιλ. €)	6,182.69		Πλήθος Πράξεων Παραγώγων:	3,094
Αξία Συναλλαγών Πακέτων Μεθόδου 6-2 & 6-3 (χιλ. €)	13.32		Ημερήσια μεταβολή: πλήθος %	804 35.11%
Αξία Συναλλαγών Ομολόγων (χιλ.€)	1,050.28		Μέσο Πλήθος Πράξεων ΥiD: % Μετβλ Μέσο προηγ. Έτος	1,823 -21.78%
Όγκος Συναλλαγών Χρεογράφων με Πακέτα Μεθόδου 6-1 (χιλ. Τμχ)	36,589.96		Συνολικές Ανοικτές Θέσεις σε Δανεισμό	680,931
Ημερήσια μεταβολή: χιλ. τμχ %	6,385.70	21.14%	Ημερήσια μεταβολή: τμχ %	236,244 53.13%
Μέσος Όγκος Συν/γών ΥiD: % Μετβλ Μέσο προηγ. Έτος	28,752.53	-14.48%	Πλήθος Συναλλαγών Δανεισμού (Πολυμερής/Διμερής)	164,000
Όγκος Συναλλαγών Πακέτων Μεθόδου 6-1 (χιλ. Τεμάχια)	1,642.28		Ημερήσια μεταβολή: τμχ %	-259,662
Όγκος Συναλλαγών Πακέτων Μεθόδου 6-2 & 6-3 (χιλ. Τεμάχια)	3.60		Πλήθος Πολυμερών Συναλλαγών	151,000
Όγκος Συναλλαγών Ομολόγων	1,064,000		Πλήθος Διμερών Συναλλαγών	13,000
Πλήθος Πράξεων Χρεογράφων με Πακέτα Μεθόδου 6-1	54,443		Πλήθος Πράξεων Δανεισμού:	7
Ημερήσια μεταβολή: πλήθος %	14,871	37.58%	Ημερήσια μεταβολή: %	-19
Μέσο Πλήθος Πράξεων ΥiD: % Μετβλ Μέσο προηγ. Έτος	36,627	1.12%	Πλήθος Πράξεων Πολυμερών Συναλλαγών	5
Πλήθος πακέτων Μεθόδου 6-1	6		Πλήθος Πράξεων Διμερών Συναλλαγών	2
Πλήθος πακέτων Μεθόδου 6-2 & 6-3	1			
Πλήθος συναλλαγών Ομολόγων	214			

Κεφαλαιοποίηση Χ.Α. (εκατ €)**



Ημερήσια Διακύμανση Γενικού Δείκτη Τιμών Χρηματιστηρίου Αθηνών



Γενικός Δείκτης Τιμών Χ.Α. την 18/11/2024

Ημερήσια Διακύμανση Γενικού Δείκτη Τιμών Χ.Α. την 19/11/2024

Χρηματιστηριακοί Δείκτες

Όνομασία Δείκτη	19/11/2024	18/11/2024	Δ μον.	Δ %	Κατώτερη	Ανώτερη	Κατ.έτους	Ανωτ.έτους	Ετησ. μεταβ.
Γενικός Δείκτης Τιμών Χ.Α.	1,366.72	1,392.44	-25.72	-1.85%	1,359.95	1,397.53	1,293.14	1,505.35	5.69% #
Δείκτης Συνολικής Απόδοσης Γενικού Δείκτη Χ.Α.	2,583.23	2,631.85	-48.62	-1.85%	2,570.44	2,641.47	2,355.44	2,789.06	9.67% #
Δείκτης ATHEX ESG	1,556.84	1,587.64	-30.80	-1.94%	1,548.05	1,593.06	1,471.77	1,722.97	5.78% #
Δείκτης Τιμών Εναλλακτικής Αγοράς Χ.Α.	13,946.34	14,574.91	-628.57	-4.31%	13,708.13	14,591.95	9,352.11	15,435.43	49.13% #
FTSE/Χ.Α. Large Cap	3,313.65	3,378.52	-64.87	-1.92%	3,293.91	3,389.49	3,122.79	3,665.50	6.11% #
FTSE/Χ.Α. Mid Cap	2,180.74	2,229.40	-48.66	-2.18%	2,167.05	2,240.55	2,054.77	2,459.55	-3.11% #
FTSE/Χ.Α. Υψηλής Μερισματικής Απόδοσης	3,724.35	3,798.50	-74.15	-1.95%	3,719.23	3,812.70	3,629.54	4,217.66	-1.25% #
FTSE/Χ.Α. Δείκτης Αγοράς	790.71	805.41	-14.70	-1.83%	786.17	808.35	746.82	875.18	5.88% #
FTSE/Χ.Α. Τράπεζες	1,171.04	1,184.53	-13.49	-1.14%	1,154.41	1,192.83	1,057.67	1,354.57	10.31% #
FTSE/ATHEX ΤΕΧΝΟΛΟΓΙΑ & ΤΗΛΕΠΙΚΟΙΝΩΝΙΕΣ	5,288.16	5,456.96	-168.80	-3.09%	5,282.67	5,466.96	4,915.95	5,868.21	4.25% #
FTSE/ATHEX ΧΡΗΜΑΤΟΟΙΚΟΝΟΜΙΚΕΣ ΥΠΗΡΕΣΙΕΣ	5,495.65	5,560.34	-64.69	-1.16%	5,419.19	5,598.64	4,996.31	6,357.41	9.60% #
FTSE/ATHEX ΑΚΙΝΗΤΗΣ ΠΕΡΙΟΥΣΙΑΣ	4,714.61	4,817.94	-103.33	-2.14%	4,709.14	4,826.87	4,507.00	5,120.52	-4.96% #
FTSE/ATHEX ΚΑΤΑΝΑΛΩΤΙΚΑ ΠΡΟΪΟΝΤΑ	4,719.34	4,800.47	-81.13	-1.69%	4,690.07	4,821.66	4,663.68	5,557.48	-5.91% #
FTSE/ATHEX ΒΑΣΙΚΑ ΑΓΑΘΑ	6,370.25	6,410.82	-40.57	-0.63%	6,324.44	6,474.20	5,069.68	6,792.60	25.19% #
FTSE/ATHEX ΒΙΟΜΗΧΑΝΙΕΣ	6,383.26	6,500.87	-117.61	-1.81%	6,337.08	6,554.20	5,044.08	6,784.09	25.62% #
FTSE/ATHEX ΠΡΩΤΕΣ ΎΛΕΣ	4,435.12	4,567.49	-132.37	-2.90%	4,383.15	4,609.31	4,369.10	5,876.05	-8.92% #
FTSE/ATHEX ΕΝΕΡΓΕΙΑ & ΥΠΗΡΕΣΙΕΣ ΚΟΙΝΗΣ ΩΦ	4,617.46	4,786.60	-169.14	-3.53%	4,602.06	4,791.60	4,536.38	5,474.06	-7.42% #
Δείκτης Όλων των Μετοχών Χ.Α.	319.13	327.26	-8.13	-2.48%	319.13	319.13	304.60	367.53	5.67% #
Ελληνικός Δείκτης Mid & Small Cap	1,932.21	1,980.50	-48.29	-2.44%	1,925.85	1,988.14	1,881.89	2,157.15	0.17% #
FTSE/Χ.Α. Large Cap Συνολικής Απόδοσης	5,700.45	5,812.05	-111.60	-1.92%			5,201.70	6,187.73	10.32% #
FTSE/Χ.Α. Mid Cap Συνολικής Απόδοσης	2,986.28	3,052.91	-66.63	-2.18%			2,872.41	3,302.69	-1.48% #
MSCI GREECE REBASED	5,127.44	5,232.10	-104.66	-2.00%	5,087.39	5,249.49	4,964.20	5,837.84	2.86% #
Ελληνικός Δείκτης Εταιρικών Ομολόγων	137.76	137.79	-0.03	-0.02%			129.54	137.82	6.26% #
Ελληνικός Δείκτης Τιμών Εταιρικών Ομολόγων	93.45	93.50	-0.05	-0.05%			90.52	93.53	3.10% #

Σημείωση 1: Το κλείσιμο των Δεικτών FTSE/Med 100, Ελληνικός Δείκτης Εταιρικών Ομολόγων και, Ελληνικός Δείκτης Τιμών Εταιρικών Ομολόγων αφορούν την συνεδρίαση της 15/11/2024.

Σημείωση 2: Ο Ελληνικός Δείκτης Mid & Small Cap είναι Customized δείκτης υπολογιζόμενος από το Χρηματιστήριο Αθηνών.

Αναλυτικά Στοιχεία Συναλλαγών Αγοράς Χρεογράφων

	Όλα τα Χρεόγραφα	Κύρια Αγορά	Επιτήρηση	Διαπραγματεύσιμα Αμοιβαία Κεφάλαια
Σύνολα	117	112	4	1
Ανοδικές / Καθοδικές / Σταθερές:	11 / 96 / 10	11 / 93 / 8	0 / 2 / 2	0 / 1 / 0
Κεφαλαιοποίηση Χ.Α. (εκατ €) **	97,047.30	96,987.62	59.67	
Μέση Ημερήσια Αξία Συν/γών (χιλ. €)	130,962.79	130,849.89	30.62	232.14
Αξία Συναλλαγών	158,249.75	158,083.44	61.13	105.18
Κύριος Πίνακας:	152,053.74	151,887.43	61.13	105.18
Προσυμφωνημένων Συναλλαγών 6_1_2_3:	6,196.01	6,196.01	0.00	0.00
Πίνακας Εκποιήσεων:	0.00	0.00	0.00	0.00
Πίνακας Ειδικών Όρων:	0.00	0.00	0.00	0.00
Μέσος Ημερήσιος Όγκος Συναλλαγών	28,752,529	28,623,781	140,745	6,711
Όγκος Συναλλαγών	36,593,562	36,179,277	411,139	3,146
Κύριος Πίνακας:	34,947,681	34,533,396	411,139	3,146
Προσυμφωνημένων Συναλλαγών 6_1_2_3:	1,645,881	1,645,881	0	0
Πίνακας Εκποιήσεων:	0	0	0	0
Πίνακας Ειδικών Όρων:	0	0	0	0
Μέσο Ημερήσιο Πλήθος Πράξεων	36,627	36,528	57	43
Αριθμός Πράξεων	54,444	54,342	66	36
Κύριος Πίνακας:	54,437	54,335	66	36
Προσυμφωνημένων Συναλλαγών 6_1_2_3:	7	7	0	0
Πίνακας Εκποιήσεων:	0	0	0	0
Πίνακας Ειδικών Όρων:	0	0	0	0

Στοιχεία Συναλλαγών Κλάδων Χρηματιστηρίου Αθηνών & Χρηματοοικονομικών Προϊόντων (Δ.Α.Κ.)

Κωδικός	Κλάδοι	Ανοδικές / Καθοδικές / Σταθερές	Αριθμός Πράξεων	Όγκος Συναλλαγών	Αξία Συναλλαγών	% στη Συνολική Αξία
12000	- Χρηματοοικονομικά Προϊόντα	0 / 1 / 0	36	3,146	105,182.07	0.07%
3510	- Ακίνητη Περιουσία	1 / 7 / 2	1,885	497,340	1,843,976.11	1.17%
3030	- Ασφάλειες	1 / 0 / 0	43	4,359	18,524.86	0.01%
5020	- Βιομηχανικά Προϊόντα & Υπηρεσίες	1 / 13 / 1	3,155	1,176,244	4,996,825.22	3.16%
4040	- Εμπόριο	0 / 6 / 1	1,761	284,765	4,553,165.29	2.88%
6010	- Ενέργεια	0 / 4 / 0	2,477	408,056	5,272,692.91	3.33%
4020	- Καταναλωτικά Προϊόντα & Υπηρεσίες	0 / 4 / 2	432	122,782	214,108.89	0.14%
5010	- Κατασκευές & Υλικά Κατασκευών	3 / 10 / 0	3,917	1,108,768	7,200,021.52	4.55%
4030	- Μέσα Ενήμερωσης	0 / 1 / 0	54	25,340	11,601.67	0.01%
4520	- Προσωπική Φροντίδα, Φάρμακα & Παντοπωλεία	2 / 0 / 0	333	59,205	577,037.06	0.36%
5510	- Πρώτες Ύλες	1 / 9 / 2	1,368	377,429	1,223,583.48	0.77%
4050	- Ταξίδια και Αναψυχή	0 / 5 / 1	3,702	2,883,748	9,144,361.25	5.78%
1010	- Τεχνολογία	0 / 10 / 0	1,938	439,402	1,612,130.77	1.02%
1510	- Τηλεπικοινωνίες	0 / 2 / 0	2,695	556,152	8,143,795.15	5.15%
3010	- Τράπεζες	0 / 8 / 0	22,441	26,769,327	90,560,096.74	57.23%
4510	- Τρόφιμα, Ποτά & Καπνοβιομηχανίες	1 / 4 / 0	554	85,378	1,094,037.53	0.69%
2010	- Υγεία	0 / 3 / 0	303	180,155	147,574.34	0.09%
6510	- Υπηρεσίες Κοινής Ωφέλειας	0 / 5 / 1	6,695	1,402,969	20,660,830.35	13.06%
3020	- Χρηματοοικονομικές Υπηρεσίες	1 / 4 / 0	655	208,997	870,208.10	0.55%

Οι 10 Μετοχές με τη μεγαλύτερη Άνοδο & Πτώση

Κύρια Αγορά

Μετοχές με τη μεγαλύτερη Θετική μεταβολή τιμής	Τιμή κλεισ.	Μεταβ.	Μετοχές με τη μεγαλύτερη Αρνητική μεταβολή τιμής	Τιμή κλεισ.	Μεταβ.
ΟΛΠ (ΚΟ)	29.7	2.59% #	ΑΤΤΙΚΑ BANK Α.Τ.Ε. (ΚΟ)	1.065	-29.70% α
ΣΑΡΑΝΤΗΣ ΓΡ. (ΚΟ)	10.38	1.77% #	PERFORMANCE TECHNOLOGIES (ΚΟ)	5	-8.59% α
BRIQ PROPERTIES (ΚΟ)	2.01	0.50% #	ΚΕΚΡΟΨ (ΚΟ)	1.1	-8.33% α
ΙΝΤΕΡΓΟΥΝΤ-ΞΥΛΕΜΠΟΡΙΑ (ΚΟ)	0.254	0.39% #	ΔΟΜΙΚΗ ΚΡΗΤΗΣ (ΚΟ)	2.7	-7.53% α
ΙΚΤΙΝΟΣ ΕΛΛΑΣ (ΚΟ)	0.302	0.33% #	ΛΑΒΙΡΦΑΡΜ (ΚΟ)	0.72	-6.49% α
ΙΝΤΕΡΛΑΪΦ (ΚΟ)	4.29	0.23% #	UNIBIOS (ΚΟ)	1.365	-6.19% α
			ΡΕΒΟΪΛ (ΚΟ)	1.525	-6.15% α
			ΕΚΤΕΡ (ΚΟ)	1.39	-6.08% α
			QUALITY & RELIABILITY (ΚΟ)	1	-5.84% α
			ΚΡΙ - ΚΡΙ (ΚΟ)	13.35	-4.98% α

Μετοχές με τη μεγαλύτερη Αξία Συναλλαγών	Αξία (χιλ. €)	Μεταβ.	Μετοχές με το μεγαλύτερο Όγκο Συναλλαγών	Όγκος	Μεταβ.
ΕΘΝΙΚΗ ΤΡΑΠΕΖΑ (ΚΟ)	49,401.83	-0.12% α	ΑΛΦΑ ΥΠΗΡΕΣΙΩΝ ΣΥΜΜ (ΚΟ)	9,092,347	-1.73% α
ΑΛΦΑ ΥΠΗΡΕΣΙΩΝ ΣΥΜΜ (ΚΟ)	13,843.35	-1.73% α	ΕΘΝΙΚΗ ΤΡΑΠΕΖΑ (ΚΟ)	7,192,721	-0.12% α
ΕΥΡΟΒΑΝΚ HOLDINGS (ΚΟ)	12,960.44	-1.45% α	ΕΥΡΟΒΑΝΚ HOLDINGS (ΚΟ)	6,555,414	-1.45% α
ΠΕΙΡΑΙΩΣ FINANCIAL HOLD (ΚΟ)	12,444.07	-1.72% α	ΠΕΙΡΑΙΩΣ FINANCIAL HOLD (ΚΟ)	3,530,714	-1.72% α
METLEN ENERGY & METALS (ΚΟ)	11,268.48	-4.89% α	ΙΝΤΡΑΛΟΤ (ΚΟ)	2,338,624	-2.13% α
ΟΤΕ (ΚΟ)	8,116.26	-2.60% α	ΟΤΕ (ΚΟ)	551,222	-2.60% α
ΔΕΗ (ΚΟ)	6,422.20	-4.97% α	ΔΕΗ (ΚΟ)	551,198	-4.97% α
ΟΠΑΠ (ΚΟ)	5,866.83	-0.87% α	ΟΠΑΠ (ΚΟ)	395,592	-0.87% α
JUMBO (ΚΟ)	4,203.35	-2.03% α	METLEN ENERGY & METALS (ΚΟ)	360,415	-4.89% α
ΓΕΚ ΤΕΡΝΑ (ΚΟ)	4,142.48	-1.50% α	CENERGY HOLDINGS (ΚΑ)	359,219	-2.28% α

Σημείωση: Απεικονίζονται οι Μετοχές που δεν ανήκουν στην Κατηγορία Επιτήρησης και πραγματοποιήσαν κατά τη διάρκεια της συνεδρίασης Αξία Συναλλαγών μεγαλύτερη από 10,000 Ευρώ.

Αναλυτικά Στοιχεία Συναλλαγών Αγοράς Παραγώγων

	Αριθμός Πράξεων	Όγκος	Ανοικτές θέσεις
Σ.Μ.Ε. σε Δείκτες	216	681	5,591
FTSE/X.A. Τράπεζες	5	11	1,598
FTSE/X.A. Large Cap	211	670	3,992
MSCI GREECE REBASED	0	0	1
Σ.Μ.Ε. σε Μετοχές	2,863	49,979	438,909
ΑΔΜΗΕ ΣΥΜΜΕΤΟΧΩΝ Α.Ε. (ΚΟ)	39	389	25,292
ΑΕΡΟΠΟΡΙΑ ΑΙΓΑΙΟΥ (ΚΟ)	86	349	3,370
ΑΛΡΗΑ ΥΠΗΡΕΣΙΩΝ ΣΥΜΜ (ΚΟ)	494	26,558	155,460
ΔΙΕΘΝΗΣ ΑΕΡΟΛΙΜΕΝΑΣ ΑΘΗΝΩΝ(ΚΟ)	5	14	490
ΑΥΤΟΗΕΛΛΑΣ (ΚΟ)	0	0	128
ΑΒΑΞ Α.Ε. (ΚΟ)	15	115	1,255
BANK OF CYPRUS (ΚΟ)	0	0	0
COCA-COLA HBC AG (ΚΟ)	0	0	117
CENERGY HOLDINGS (ΚΑ)	66	380	5,786
ΕΛΛΑΚΤΩΡ (ΚΟ)	79	435	4,082
ΕΛΒΑΛΧΑΛΚΟΡ (ΚΟ)	20	122	3,924
EUROBANK HOLDINGS (ΚΟ)	189	4,562	19,805
ΕΥΔΑΠ (ΚΟ)	13	22	4,021
FOURLIS ΣΥΜΜΕΤΟΧΩΝ (ΚΟ)	17	63	1,021
ΓΕΚ ΤΕΡΝΑ (ΚΟ)	98	627	11,278
ΕΛΛΗΝ. ΧΡΗΜΑΤΙΣΤΗΡΙΑ-Χ.Α. (ΚΟ)	30	242	3,882
HELLENIQ ENERGY (ΚΟ)	28	195	5,032
INTRACOM HOLDINGS (ΚΟ)	77	451	7,364
INTRAKAT (ΚΟ)	7	17	1,891
JUMBO (ΚΟ)	14	22	160
LAMDA DEVELOPMENT(ΚΟ)	94	448	6,009
METLEN ENERGY & METALS (ΚΟ)	179	834	5,351
MIG (ΚΟ)	11	51	111
ΜΟΤΟΡ ΟΪΛ (ΚΟ)	88	520	7,360
ΕΘΝΙΚΗ ΤΡΑΠΕΖΑ (ΚΟ)	387	3,231	25,825
ΟΠΑΠ (ΚΟ)	5	20	884
ΤΡΑΠΕΖΑ ΟΡΤΙΜΑ BANK (ΚΟ)	0	0	89
ΟΤΕ (ΚΟ)	46	301	2,731
ΟΛΠ (ΚΟ)	2	4	128
ΠΕΙΡΑΙΩΣ FINANCIAL HOLD (ΚΟ)	409	7,804	94,717
ΔΕΗ (ΚΟ)	256	1,800	19,371
QUEST ΣΥΜΜΕΤΟΧΩΝ (ΚΟ)	6	16	184
ΤΕΡΝΑ ΕΝΕΡΓΕΙΑΚΗ (ΚΟ)	1	3	16,623
TITAN CEMENT (ΚΑ)	25	88	353
VIOTALCO SA/NV (ΚΑ)	77	296	4,815
Δικαιώματα σε Δείκτες	12	62	558
FTSE/X.A. Large Cap	12	62	558
Δικαιώματα σε Μετοχές	3	7	419
ΑΛΡΗΑ ΥΠΗΡΕΣΙΩΝ ΣΥΜΜ (ΚΟ)	0	0	0
ΕΘΝΙΚΗ ΤΡΑΠΕΖΑ (ΚΟ)	0	0	321
ΟΠΑΠ (ΚΟ)	0	0	90
ΟΤΕ (ΚΟ)	0	0	0
ΠΕΙΡΑΙΩΣ FINANCIAL HOLD (ΚΟ)	0	0	0
ΔΕΗ (ΚΟ)	3	7	8
Συνολική Δραστηριότητα	3,094	50,729	445,477

Σημειώσεις Χρεογράφων

Κωδικός	Κείμενο σημείωσης
()	- Προσαρμοσμένα Μέρισματα λόγω διανομής Δωρεάν μετοχών.
*	- Τελευταία προσαρμοσμένη τιμή κλεισίματος.
[1]	- Καθαρά μερίσματα.
[2]	- Στη στήλη "Ημερ. Αποκοπής τελευταίου δικαιώματος" αναφέρεται η Ημερομηνία εισαγωγής για Νέες Εταιρείες.
[3]	- Η Χρηματιστηριακή αξία αναφέρεται στο σύνολο των μετοχών
[4]	- Η κωδικοποίηση των Κλάδων Οικονομικής Δραστηριότητας του Χ.Α. παρουσιάζονται στο Παράρτημα Α
[5]	- Η Χρηματιστηριακή Αξία αναφέρεται στο σύνολο των κατηγοριών μετοχών (εφόσον έχουν εισαχθεί περισσότερες της μιας κατηγορίες) και δεν αναφέρεται σε επιμέρους κατηγορίες μετοχών μιας εταιρείας.
[6]	- P/E μεγαλύτερο του 100
[7]	- Τελευταία εικόνα του Βιβλίου Εντολών πριν το τέλος της συνεδρίασης
[8]	- Στην Αξία Συναλλαγών των Μετοχών περιλαμβάνονται όλοι οι τύποι Πακέτων
4750	- Μεταφορά στην Κατηγορία Επιτήρησης από 8/4/2011.
5093	- Μεταφορά στην Κατηγορία Επιτήρησης από 8/4/2015.
5141	- Μεταφορά στην Κατηγορία Επιτήρησης από 10/05/2017.
5160	- Μεταφορά στην Κατηγορία Επιτήρησης από 15/04/2016.
5165	- Μεταφορά στην Κατηγορία Επιτήρησης από 15/02/2018.
5193	- Μεταφορά στην κατηγορία Επιτήρησης από 25/10/2018.
5197	- Μεταφορά στην κατηγορία Επιτήρησης από 07/11/2018.
5232	- Μεταφορά στην Κατηγορία Επιτήρησης από 08/04/2011.
5233	- Αναστολή διαπραγμάτευσης από 13/05/2020.
5248	- Μεταφορά στην κατηγορία Επιτήρησης από 06/09/2011.
5253	- Μεταφορά στην Επιτήρηση από 14/5/2021.
5275	- Μεταφορά στη Κατηγορία Επιτήρησης από 09/07/2020.

Στοιχεία Συναλλαγών Πακέτων

Χρεόγραφο	Όγκος πακέτου	Τιμή πακέτου	Αξία πακέτου	Ωρα έγκρισης	Σημείωση
ΕΘΝΙΚΗ ΤΡΑΠΕΖΑ (ΚΟ)	84,391	6.93	584,829.63	10:54:19	20
ΟΤΕ (ΚΟ)	65,000	14.82	963,300.00	11:53:57	20
ΟΤΕ (ΚΟ)	20,547	14.73	302,657.31	13:44:49	20
ΣΑΡΑΝΤΗΣ ΓΡ. (ΚΟ)	16,000	10.28	164,480.00	15:55:51	20
ΠΕΙΡΑΙΩΣ FINANCIAL HOLD (ΚΟ)	3,600	3.70	13,320.00	16:18:50	18
ΙΝΤΡΑΛΟΤ (ΚΟ)	971,000	0.860	835,060.00	16:52:41	20
ΕΘΝΙΚΗ ΤΡΑΠΕΖΑ (ΚΟ)	485,343	6.87	3,332,365.04	17:11:46	20

Σημειώσεις πακέτων

- 9 - Μέθοδος 6-1 / Ειδική Χρέωση
10 - Μέθοδος 6-1 / Ειδική Χρέωση, Αυθημερόν Διακανονισμός
14 - Μέθοδος 6-3 / Πακέτο Αποκατάστασης, Ατελής αγορά και Πώληση
18 - Μέθοδος 6-2 / SPOT 1
19 - Μέθοδος 6-2 / SPOT 2
20 - Μέθοδος 6-1 και Μέθοδος 6-1 Αυθημερόν Διακανονισμός
21 - Άλλη Προσυμφωνημένη

Στοιχεία Συναλλαγών Δικαιωμάτων

Ημερ. αποκοπής	Έναρξη εξάσκησης	Λήξη εξάσκησης	Λήξη διαπραγμάτευσης	Δικαιώματα	Κατωτ Τιμή	Ανωτ Τιμή	Τιμή κλεισ.	Τελευταία ζήτηση	Τελευταία προσφορά	Όγκος	Πράξεις	Αξία Συναλλαγών
----------------	------------------	----------------	----------------------	------------	------------	-----------	-------------	------------------	--------------------	-------	---------	-----------------

Δεν υπάρχουν Συναλλαγές Δικαιωμάτων.

Στοιχεία Συναλλαγών Εκποιήσεων

Χρεόγραφα	Τύπος Χρεογράφου	Όγκος Συναλλαγών	Αριθμός Πράξεων	Αξία Συναλλαγών	Σημείωση
-----------	------------------	------------------	-----------------	-----------------	----------

Δεν πραγματοποιήθηκαν Εκποιήσεις Μετοχών.

Σημειώσεις Εκποιήσεων

- Δημόσιος Ανοικτός Πλειστηριασμός
- Εκποίηση Ενσώματων Ονομαστικών Μετοχών
- Εκποίηση Αδιάθετων Κλασματικών Υπολοίπων

Στοιχεία Ενεργητικού Διαπραγματεύσιμων Αμοιβαίων Κεφαλαίων (Δ.Α.Κ.)

	Ημερομηνία συναλλαγών	Δημιουργία / Εξαγορά	Αριθ. Μερ. (T-1)	Νέα Μερ. (T-1)	Εξαγορασθ. Μερ. (T-1)	Μερίδια (T) [1]	Αξία Ενεργητικού [2]	Καθαρή Τιμή	Μέρισμα /Μερίδιο	Ημερ. Αποκοπής
ALPHA ETF FTSE Athex Large Cap	19/11/2024	5,000	971,502	---	---	971,502	32,820,470.00	33.7832	1.35	01/07/2024

Σημειώσεις Δ.Α.Κ.

[1] - Αριθμ. μεριδίων (T) = Αριθμ. μεριδίων (T-1) + Νεοεκδιθέντα μερίδια (T-1) - Εξαγορασθέντα μερίδια (T-1)

[2] - Περιλαμβάνονται και τα μερίδια που δημιουργήθηκαν / εξαγοράσθηκαν την ημέρα T-1.

Περιγραφή	Στοιχεία
Όνομασία Δ.Α.Κ.	ALPHA ETF FTSE Athex Large Cap
Σύμβολο Δ.Α.Κ. (GR)	ΑΔΑΚ
Σύμβολο Δ.Α.Κ. (EN)	AETF
ISIN Δ.Α.Κ.	GRF000153004
Κατηγορία Διαπραγμάτευσης	Διαπραγματεύσιμα Αμοιβαία Κεφάλαια (Δ.Α.Κ.)
Τύπος Δ.Α.Κ.	Μετοχών
Τρόπος διαχείρισης	Παθητικός
Επενδυτική Στρατηγική	Σκοπός της επενδυτικής πολιτικής του Αμοιβαίου Κεφαλαίου είναι η αναπαραγωγή της αποδόσεως του Δείκτη FTSE/X.A. Large Cap του Χρηματιστηρίου Αθηνών σε όρους Ευρώ, ακολουθώντας πλήρως και πανομοιότυπες τη σύνθεση του υποκείμενου Δείκτη.
Εκδότης	ΑΛΦΑ ASSET MANAGEMENT Α.Ε.Δ.Α.Κ.
Εταιρεία Διαχείρισης	ΑΛΦΑ ASSET MANAGEMENT Α.Ε.Δ.Α.Κ.
Ειδικοί Διαπραγματευτές	ΑΛΦΑ FINANCE Α.Χ.Ε.Π.Ε.Υ., ΕΘΝΙΚΗ ΧΡΗΜΑΤΙΣΤΗΡΙΑΚΗ Α.Χ.Ε.Π.Ε.Υ.
Θεματοφύλακας	ΑΛΦΑ ΤΡΑΠΕΖΑ Α.Ε.
Σύμβολο Δείκτη (GR)	FTSE
Σύμβολο Δείκτη (EN)	FTSE
Όνομασία Δείκτη	FTSE/X.A. Large Cap
ISIN Δείκτη	GRI99201A006
Κλάσμα Δείκτη [1]	1/100
Αρχική Τιμή Μεριδίου	21.76
Συνολικός Αριθμός Μεριδίων [2]	971,502
Ημερομηνία πρώτης Έκδοσης	14/01/2008
Ημερομηνία έναρξης Διαπραγμάτευσης	24/01/2008
Νόμισμα Διαπραγμάτευσης	ΕΥΡΩ
Νόμισμα Ενεργητικού	ΕΥΡΩ
Αρχική Αξία Ενεργητικού [3]	3,000,000.00
Αριθμ. Μεριδίων για Δημιουργία-Εξαγορά [4]	5,000
Αμοιβή Διαχείρισης	0.375

Σημειώσεις Δ.Α.Κ.

[1] - Το κλάσμα της τιμής του δείκτη που αποτελεί η τιμή της πρώτης έκδοσης

[2] - Ο αριθμός μεριδίων που διαπραγματεύθηκαν στο Χρηματιστήριο την ημέρα T


[3] - Η αξία του ενεργητικού κατά την έκδοση

[4] - Ο αριθμός μεριδίων που απαιτείται κατά τη διαδικασία δημιουργίας εξαγοράς

19/11/2024

Ανακοινώσεις

Η.Δ.Τ.



ΑΝΑΚΟΙΝΩΣΕΙΣ

ΓΝΩΣΤΟΠΟΙΗΣΕΙΣ ΕΤΑΙΡΕΙΩΝ

From: ΑΤΤΙCΑ Α.Ε. ΣΥΜΜΕΤΟΧΩΝ
Posted At: 18 November 2024 17:24
Conversation: ΠΡΟΣΚΛΗΣΗ ΕΚΤΑΚΤΗΣ ΓΕΝΙΚΗΣ ΣΥΝΕΛΕΥΣΗΣ 12.12.2024
Posted To: DOLAnnouncements2

Subject: ΠΡΟΣΚΛΗΣΗ ΕΚΤΑΚΤΗΣ ΓΕΝΙΚΗΣ ΣΥΝΕΛΕΥΣΗΣ 12.12.2024

Παρακαλώ δείτε τη συνημμένη Ανακοίνωση.

[ΠΡΟΣΚΛΗΣΗ ΕΚΤΑΚΤΗΣ ΓΕΝΙΚΗΣ ΣΥΝΕΛΕΥΣΗΣ
12.12.2024](#)

From: ΓΕΚ ΤΕΡΝΑ Α.Ε.
Posted At: 18 November 2024 17:28
Conversation: ΑΝΑΚΟΙΝΩΣΗ ΡΥΘΜΙΖΟΜΕΝΗΣ ΠΛΗΡΟΦΟΡΙΑΣ ΤΟΥ Ν.
3556/2007: Γνωστοποίηση συναλλαγών
Posted To: DOLAnnouncements2

Subject: ΑΝΑΚΟΙΝΩΣΗ ΡΥΘΜΙΖΟΜΕΝΗΣ ΠΛΗΡΟΦΟΡΙΑΣ ΤΟΥ Ν.
3556/2007: Γνωστοποίηση συναλλαγών

Επισυνάπτεται η
ανακοίνωση.

[Ανακοίνωση](#)

From: FLEXOPACK A.E.B.E.Π.
Posted At: 18 November 2024 17:31
Conversation: Έκδοση Κοινού Ομολογιακού Δανείου συνολικής ονομαστικής αξίας 20.000.000 Ευρώ
Posted To: DOLAnnouncements2
Subject: Έκδοση Κοινού Ομολογιακού Δανείου συνολικής ονομαστικής αξίας 20.000.000 Ευρώ

Η Διοίκηση της Ανώνυμης Εταιρείας με την επωνυμία «FLEXOPACK ΑΝΩΝΥΜΗ ΕΜΠΟΡΙΚΗ ΚΑΙ ΒΙΟΜΗΧΑΝΙΚΗ ΕΤΑΙΡΕΙΑ ΠΛΑΣΤΙΚΩΝ» και το διακριτικό τίτλο «FLEXOPACK Α.Ε.» (εφεξής «Εταιρεία»), ανακοινώνει ότι υπεγράφη Σύμβαση Κάλυψης Κοινού Ομολογιακού Δανείου, σύμφωνα με τις διατάξεις του ν. 4548/2018 και του ν. 3156/2003, όπως ισχύουν, συνολικής ονομαστικής αξίας είκοσι εκατομμυρίων Ευρώ (20.000.000), το οποίο δάνειο θα καλυφθεί στο σύνολό του από την «Εθνική Τράπεζα της Ελλάδος», η οποία ορίσθηκε επίσης Πληρεξούσιος Καταβολών και Εκπρόσωπος των Ομολογιούχων.

Το προϊόν του ως άνω Κοινού Ομολογιακού Δανείου θα χρησιμοποιηθεί από την Εταιρεία αφενός μεν για την ολική εξόφληση και αποπληρωμή προηγούμενων κοινών Ομολογιακών Δανείων ύψους 10.500.000 Ευρώ που είχαν καλυφθεί αμφότερα από την «Εθνική Τράπεζα της Ελλάδος» και αφετέρου ποσό 9.500.000 Ευρώ για την κάλυψη των αναγκών της Εταιρείας σε κεφάλαιο κίνησης μακροπρόθεσμου χαρακτήρα, προς εξυπηρέτηση των εταιρικών της σκοπών και ιδίως του επενδυτικού της προγράμματος .

Κορωπί, 18 Νοεμβρίου 2024

Για την «FLEXOPACK Α.Ε.»

From: ΑΤΤΙCΑ Α.Ε. ΣΥΜΜΕΤΟΧΩΝ

Posted At: 18 November 2024 17:38

Conversation: Ενημερωτικό Σημείωμα σχετικά με την διάσπαση με απόσχιση του κλάδου θαλάσσιας μεταφοράς επιβατών, ΙΧ οχημάτων και φορτηγών της «ΑΤΤΙCΑ ΑΝΩΝΥΜΟΣ ΕΤΑΙΡΙΑ ΣΥΜΜΕΤΟΧΩΝ» και της απορρόφησής του από την κατά 100% θυγατρική της «BLUE STAR FERRIES ΜΟΝΟΠΡΟΣΩΠΗ ΝΑΥΤ

Posted To: DOLAnnouncements2

Subject: Ενημερωτικό Σημείωμα σχετικά με την διάσπαση με απόσχιση του κλάδου θαλάσσιας μεταφοράς επιβατών, ΙΧ οχημάτων και φορτηγών της «ΑΤΤΙCΑ ΑΝΩΝΥΜΟΣ ΕΤΑΙΡΙΑ ΣΥΜΜΕΤΟΧΩΝ» και της απορρόφησής του από την κατά 100% θυγατρική της «BLUE STAR FERRIES ΜΟΝΟΠΡΟΣΩΠΗ ΝΑΥΤ

Παρακαλώ δείτε τη συνημμένη Ανακοίνωση.

[ΕΝΗΜΕΡΩΤΙΚΟ ΣΗΜΕΙΩΜΑ ΔΙΑΣΠΑΣΗΣ ΜΕ ΑΠΟΣΧΙΣΗ ΚΛΑΔΟΥ
18112024](#)

From: ΕΛΛΗΝΙΚΑ ΧΡΗΜΑΤΙΣΤΗΡΙΑ Α.Ε.
Posted At: 18 November 2024 18:42
Conversation: Συναλλαγές της Eurobank Equities
Posted To: DOLAnnouncements2

Subject: Συναλλαγές της Eurobank Equities

Η Εταιρία Ελληνικά Χρηματιστήρια-Χρηματιστήριο Αθηνών Α.Ε. Συμμετοχών (ΑΤΗΧ) ανακοινώνει σύμφωνα με τον Ν.3556/2007 και τις διατάξεις του Κανονισμού (ΕΕ) 596/2014 του Ευρωπαϊκού Κοινοβουλίου και του Συμβουλίου ότι η Eurobank Equities Α.Ε.Π.Ε.Υ. την ενημέρωσε ότι πραγματοποίησε τις εξής συναλλαγές:

α/α	Ημερομηνία γνωστοποίησης στην ΑΤΗΧ	Ημερομηνία συναλλαγής	Είδος συναλ.	Ποσότητα	Χρηματοπιστωτικό μέσο	Συνολική αξία (ευρώ)
1	14.11.2024	13.11.2024	Αγορά	156	Μετοχές ΕΧΑΕ (κο)	683,34
2	14.11.2024	13.11.2024	Πώληση	156	Μετοχές ΕΧΑΕ (κο)	687,42
3	15.11.2024	14.11.2024	Αγορά	391	Μετοχές ΕΧΑΕ (κο)	1.704,73
4	15.11.2024	14.11.2024	Πώληση	391	Μετοχές ΕΧΑΕ (κο)	1.700,95
5	18.11.2024	15.11.2024	Αγορά	284	Μετοχές ΕΧΑΕ (κο)	1.233,98
6	18.11.2024	15.11.2024	Πώληση	284	Μετοχές ΕΧΑΕ (κο)	1.236,14

Η Eurobank Equities Α.Ε.Π.Ε.Υ. πραγματοποίησε τις ανωτέρω συναλλαγές λόγω της ειδικής διαπραγμάτευσης που έχει αναλάβει στην αγορά παραγώγων σε Συμβόλαια Μελλοντικής Εκπλήρωσης (ΣΜΕ) με υποκείμενο τίτλο τη μετοχή της εταιρίας (σύμβολο μετοχής: ΕΧΑΕ).

Η γνωστοποίηση εκ μέρους της Eurobank Equities Α.Ε.Π.Ε.Υ. προς την εταιρεία και ακολούθως από την εταιρία προς τις αρχές της Κεφαλαιαγοράς, γίνεται επειδή ο κ. Κωνσταντίνος Βασιλείου είναι μη εκτελεστικό μέλος του Δ.Σ. της Eurobank Equities Α.Ε.Π.Ε.Υ. ενώ κατέχει ταυτόχρονα τη θέση του Μη Εκτελεστικού Μέλους του Δ.Σ. της ΑΤΗΧ (υπόχρεο πρόσωπο με βάση το Ν.3340/2005).

From: ΒΙΣ Α.Ε.

Posted At: 18 November 2024 18:59

Conversation: Ανακοίνωση ημερήσιας απόκτησης μετοχών της υπό εξαγορά Εταιρείας μέχρι την λήξη της περιόδου αποδοχής (κατά άρθ. 24 § 2 Ν 3461/2006)

Posted To: DOLAnnouncements2

Subject: Ανακοίνωση ημερήσιας απόκτησης μετοχών της υπό εξαγορά Εταιρείας μέχρι την λήξη της περιόδου αποδοχής (κατά άρθ. 24 § 2 Ν 3461/2006)

Ανακοίνωση

ημερήσιας απόκτησης μετοχών της υπό εξαγορά Εταιρείας μέχρι την λήξη της περιόδου αποδοχής (κατά άρθ. 24 § 2 Ν 3461/2006)

Η εταιρεία με την επωνυμία «Hellenic Quality Foods Ανώνυμος Εταιρία Τροφίμων» (στο εξής ο «Προτείνων» ή «HQF»), η οποία είναι ο βασικός μέτοχος κατά ποσοστό 91,31 % της ελληνικής ανώνυμης εταιρείας με την επωνυμία «ΒΙΣ Βιομηχανία Συσκευασιών Ανώνυμη Εταιρία» (στο εξής η «Υπό Εξαγορά Εταιρεία») ξεκίνησε στις 12.11.2024 τη διαδικασία προαιρετικής δημόσιας πρότασης (στο εξής η «Δημόσια Πρόταση»), σύμφωνα με το Ν 3461/2006, όπως ισχύει σήμερα (στο εξής ο «Νόμος»), προς όλους τους κατόχους (στο εξής οι «Μέτοχοι») κοινών ονομαστικών, άυλων, μετά ψήφου, μετοχών (στο εξής οι «Μετοχές») της Υπό Εξαγορά Εταιρείας, για την απόκτηση του συνόλου των Μετοχών τους, ενημερώνοντας αυθημερόν την Επιτροπή Κεφαλαιαγοράς (στο εξής η «Ε.Κ.») και το Διοικητικό Συμβούλιο της Υπό Εξαγορά Εταιρείας και υποβάλλοντας τους ταυτόχρονα σχέδιο του πληροφοριακού δελτίου, σύμφωνα με το άρθρο 10 § του Νόμου (στο εξής το «Πληροφοριακό Δελτίο»), καθώς και την έκθεση αποτίμησης των κινητών αξιών, που αποτελούν αντικείμενο της Δημόσιας Πρότασης, όπως προβλέπεται στο άρθρο 9 § 6 του Νόμου.

Ταυτόχρονα η Υπό Εξαγορά Εταιρεία ανακοίνωσε την υποβολή του εν λόγω σχεδίου του Πληροφοριακού Δελτίου, σύμφωνα με το άρθ. 16 § 1 του Νόμου, στην οποία, μεταξύ των άλλων, δήλωσε ότι όλες οι αποκτήσεις Μετοχών από την κατά τα άνω δημοσιοποίηση της Δημόσιας Πρότασης, σύμφωνα με το άρθ. 10 του Νόμου (12.11.2024), και μέχρι την λήξη της περιόδου αποδοχής (όπως θα ορισθεί μετά την έγκριση του περιεχόμενου του Πληροφοριακού Δελτίου, από την Ε.Κ.) θα δηλώνονται

και θα δημοσιεύονται σύμφωνα με το άρθρο 24 § 2 του Νόμου, καθώς και τις διατάξεις του Ν 3556/2007 και του Κανονισμού (ΕΕ) αριθ. 596/2014 (MAR), όπου απαιτείται.

Στο παραπάνω πλαίσιο η Υπό Εξαγορά Εταιρεία ανακοινώνει, ότι στις 18/11/2024 ο Προτείνων (HQF) απέκτησε πλήθος 365.210 Μετοχών της Υπό Εξαγορά Εταιρείας με τιμή απόκτησης 0,144 €/μτχ και, άρα, η συνολική αξία συναλλαγής ανήλθε σε (365.210 μτχ Χ 0,144 ευρώ/μτχ =) 52.590,24 ευρώ, και έτσι το ποσοστό συμμετοχής του στο μετοχικό κεφάλαιο της Υπό Εξαγορά Εταιρείας ανήλθε από 94,80% σε 95,46%.

Μαγούλα 18/11/2024

Για την Υπό Εξαγορά Εταιρεία

Χρήστος Σαμιωτάκης

Υπεύθυνος Εταιρικών Ανακοινώσεων

From: CENERGY HOLDINGS
Posted At: 18 November 2024 19:41
Conversation: Βασικά οικονομικά μεγέθη Γ τριμήνου 2024 (Ορθή επανάληψη)
Posted To: DOLAnnouncements2
Subject: Βασικά οικονομικά μεγέθη Γ τριμήνου 2024 (Ορθή επανάληψη)

Βασικά οικονομικά μεγέθη Γ τριμήνου 2024 (Ορθή επανάληψη)

[Βασικά οικονομικά μεγέθη Γ τριμήνου 2024 \(Ορθή επανάληψη\)](#)

From: ΓΡ. ΣΑΡΑΝΤΗΣ Α.Β.Ε.Ε.
Posted At: 19 November 2024 08:03
Conversation: Αγορά Ιδίων Μετοχών
Posted To: DOLAnnouncements2
Subject: Αγορά Ιδίων Μετοχών

Αθήνα, 19 Νοεμβρίου 2024

Ανακοίνωση Αγοράς Ιδίων Μετοχών

Η εταιρεία ΓΡ. ΣΑΡΑΝΤΗΣ Α.Β.Ε.Ε. ανακοινώνει ότι, κατ' εφαρμογή της από 23.04.2024 σχετικής απόφασης της Τακτικής Γενικής Συνέλευσης των Μετόχων της, προέβη την 18^η Νοεμβρίου 2024 σε αγορά 9.140 ιδίων μετοχών με μέση τιμή κτήσης 10,18 ευρώ ανά μετοχή και συνολική αξία συναλλαγής 93.010,78 ευρώ.

Μετά και την προαναφερόμενη αγορά, η εταιρεία κατέχει συνολικά 2.805.174 ίδιες μετοχές, ήτοι ποσοστό 4,20% του συνόλου των μετοχών της εταιρείας.

Η ανακοίνωση εκδίδεται σύμφωνα με το άρθρο 49 του Ν. 4548/2018 και κατ' εφαρμογή του υπ' αριθμ. 596/2014 Κανονισμού του Ευρωπαϊκού Κοινοβουλίου και Συμβουλίου και του κατ' εξουσιοδότηση Κανονισμού (ΕΕ) 2016/1052.

[Αγορά Ιδίων Μετοχών](#)

From: ΜΟΤΟΡ ΟΪΛ Α.Ε.
Posted At: 19 November 2024 09:02
Conversation: Ρυθμιζόμενη Πληροφορία: Αγορές Ιδίων Μετοχών
(Απόφαση ΕΓΣ 11/10/2023)
Posted To: DOLAnnouncements2

Subject: Ρυθμιζόμενη Πληροφορία: Αγορές Ιδίων Μετοχών
(Απόφαση ΕΓΣ 11/10/2023)

Η ΜΟΤΟΡ ΟΙΛ (ΕΛΛΑΣ) ΔΙΥΛΙΣΤΗΡΙΑ ΚΟΡΙΝΘΟΥ Α.Ε. ανακοινώνει ότι στις 18 Νοεμβρίου 2024 προέβη σε αγορά 7.400 μετοχών της Εταιρείας συνολικής αξίας Ευρώ 144.838,41 (μέση τιμή κτήσης: Ευρώ 19,573 ανά μετοχή).

Ο συνολικός αριθμός ιδίων μετοχών που κατέχει η Εταιρεία ανέρχεται σε 3.127.435 που αντιστοιχεί σε ποσοστό 2,82% του μετοχικού της κεφαλαίου. Η μέση τιμή κτήσης των ιδίων μετοχών ανέρχεται σε Ευρώ 19,287 ανά μετοχή.

Μαρούσι, 19 Νοεμβρίου 2024

Το Διοικητικό Συμβούλιο

From: ΕΠΙΛΕΚΤΟΣ Α.Ε.Β.Ε.
Posted At: 19 November 2024 09:15
Conversation: ΑΠΟΣΠΑΣΜΑ ΠΡΑΚΤΙΚΟΥ Δ.Σ 29.10.2024 - ΠΡΑΚΤΙΚΟ
ΕΠΙΤΡΟΠΗΣ ΕΛΕΓΧΟΥ 29.10.2024
Posted To: DOLAnnouncements2
Subject: ΑΠΟΣΠΑΣΜΑ ΠΡΑΚΤΙΚΟΥ Δ.Σ 29.10.2024 - ΠΡΑΚΤΙΚΟ
ΕΠΙΤΡΟΠΗΣ ΕΛΕΓΧΟΥ 29.10.2024

ΕΠΙΣΥΝΑΠΤΟΝΤΑΙ ΣΧΕΤΙΚΑ
ΠΡΑΚΤΙΚΑ

[ΑΠΟΣΠΑΣΜΑ ΠΡΑΚΤΙΚΟΥ Δ.Σ
29.10.2024
ΠΡΑΚΤΙΚΟ ΕΠΙΤΡΟΠΗΣ ΕΛΕΓΧΟΥ](#)

From: BANK OF CYPRUS HOLDINGS PLC
Posted At: 19 November 2024 09:20
Conversation: Συναλλαγές Ιδίων Μετοχών
Posted To: DOLAnnouncements2

Subject: Συναλλαγές Ιδίων Μετοχών

Δείτε την
ανακοίνωση.

[Ανακοίνωση](#)

From: ΔΟΜΙΚΗ ΚΡΗΤΗΣ Α.Ε.
Posted At: 19 November 2024 09:23
Conversation: ΑΝΑΚΟΙΝΩΣΗ ΡΥΘΜΙΖΟΜΕΝΗΣ ΠΛΗΡΟΦΟΡΙΑΣ ΤΟΥ Ν. 3556/2007: Γνωστοποίηση συναλλαγών
Posted To: DOLAnnouncements2
Subject: ΑΝΑΚΟΙΝΩΣΗ ΡΥΘΜΙΖΟΜΕΝΗΣ ΠΛΗΡΟΦΟΡΙΑΣ ΤΟΥ Ν. 3556/2007: Γνωστοποίηση συναλλαγών

Η εταιρία ΔΟΜΙΚΗ ΚΡΗΤΗΣ Α.Ε. ανακοινώνει με βάση το Ν. 3556/2007 και το άρθρο 19 του Κανονισμού (ΕΕ) αριθ. 596/2014 μετά από σχετική γνωστοποίηση που έλαβε από τον κ. Αθανάσιο Κούτρα, Υπεύθυνο Κανονιστικής Συμμόρφωσης της Εταιρίας (Υπόχρεο Πρόσωπο με βάση το άρθρο 13 του Ν. 3340/2005), ότι προέβη την 18/11/2024 σε αγορά 6.170 κοινών ονομαστικών μετοχών, συνολικής καθαρής αξίας 18.079,05 Ευρώ.

[Ανακοίνωση ρυθμιζόμενης πληροφορίας 19112024 ΑΘΑΝΑΣΙΟΣ ΚΟΥΤΡΑΣ](#)

From: ΑΕΡΟΠΟΡΙΑ ΑΙΓΑΙΟΥ Α.Ε.
Posted At: 19 November 2024 09:26
Conversation: Αγορά Ιδίων Μετοχών
Posted To: DOLAnnouncements2

Subject: Αγορά Ιδίων Μετοχών

**Αγορά Ιδίων
Μετοχών**

[Αγορά Ιδίων
Μετοχών](#)

From: AUSTRIACARD HOLDINGS AG
Posted At: 19 November 2024 09:34
Conversation: ΑΓΟΡΑ ΙΔΙΩΝ ΜΕΤΟΧΩΝ ΣΤΟ ΠΛΑΙΣΙΟ ΤΟΥ ΝΕΟΥ
ΠΡΟΓΡΑΜΜΑΤΟΣ ΕΠΑΝΑΓΟΡΑΣ ΜΕΤΟΧΩΝ
Posted To: DOLAnnouncements2
Subject: ΑΓΟΡΑ ΙΔΙΩΝ ΜΕΤΟΧΩΝ ΣΤΟ ΠΛΑΙΣΙΟ ΤΟΥ ΝΕΟΥ
ΠΡΟΓΡΑΜΜΑΤΟΣ ΕΠΑΝΑΓΟΡΑΣ ΜΕΤΟΧΩΝ

Παρακαλώ δείτε τη συνημμένη ανακοίνωση

[ΑΓΟΡΑ ΙΔΙΩΝ ΜΕΤΟΧΩΝ ΣΤΟ ΠΛΑΙΣΙΟ ΤΟΥ ΝΕΟΥ ΠΡΟΓΡΑΜΜΑΤΟΣ ΕΠΑΝΑΓΟΡΑΣ ΜΕΤΟΧΩΝ](#)

From: FURLIS A.E ΣΥΜΜΕΤΟΧΩΝ
Posted At: 19 November 2024 09:35
Conversation: Ανακοίνωση Αγοράς Ιδίων Μετοχών
Posted To: DOLAnnouncements2

Subject: Ανακοίνωση Αγοράς Ιδίων Μετοχών

Παρακαλώ δείτε το συνημμένο.

[Ανακοίνωση Αγοράς Ιδίων
Μετοχών](#)

From: TITAN CEMENT INTERNATIONAL S.A
Posted At: 19 November 2024 09:36
Conversation: Πρόγραμμα αγοράς ιδίων μετοχών
Posted To: DOLAnnouncements2

Subject: Πρόγραμμα αγοράς ιδίων μετοχών

Δείτε το συνημμένο αρχείο.

[Πρόγραμμα αγοράς ιδίων
μετοχών](#)

From: LAMDA DEVELOPMENT A.E.
Posted At: 19 November 2024 09:43
Conversation: Αγορά ιδίων μετοχών
Posted To: DOLAnnouncements2

Subject: Αγορά ιδίων μετοχών

Αγορά ιδίων
μετοχών

[Αγορά ιδίων
μετοχών](#)

From: ABAΞ A.E.
Posted At: 19 November 2024 09:43
Conversation: Ανακοίνωση Ρυθμιζόμενης Πληροφορίας
Posted To: DOLAnnouncements2

Subject: Ανακοίνωση Ρυθμιζόμενης Πληροφορίας

Συνημμένο αρχείο pdf.

[Ανακοίνωση Ρυθμιζόμενης
Πληροφορίας](#)

From: ΑΛΟΥΜΥΛ Α.Ε.
Posted At: 19 November 2024 09:58
Conversation: Δελτίο Τύπου Athex Small Cap Conference
Posted To: DOLAnnouncements2

Subject: Δελτίο Τύπου Athex Small Cap Conference

Δείτε το
συνημμένο

[ΔΕΛΤΙΟ ΤΥΠΟΥ](#)

From: BRIQ PROPERTIES A.E.E.A.Π.

Posted At: 19 November 2024 10:07

Conversation: Ανακοίνωση έγκρισης απο τις Γενικές Συνελεύσεις της συγχώνευσης της Εταιρείας με απορρόφηση της «INTERCONTINENTAL INTERNATIONAL ΑΝΩΝΥΜΗ ΕΤΑΙΡΕΙΑ ΕΠΕΝΔΥΣΕΩΝ ΣΕ ΑΚΙΝΗΤΗ ΠΕΡΙΟΥΣΙΑ»

Posted To: DOLAnnouncements2

Subject: Ανακοίνωση έγκρισης απο τις Γενικές Συνελεύσεις της συγχώνευσης της Εταιρείας με απορρόφηση της «INTERCONTINENTAL INTERNATIONAL ΑΝΩΝΥΜΗ ΕΤΑΙΡΕΙΑ ΕΠΕΝΔΥΣΕΩΝ ΣΕ ΑΚΙΝΗΤΗ ΠΕΡΙΟΥΣΙΑ»

Ανακοίνωση έγκρισης απο τις Γενικές Συνελεύσεις της συγχώνευσης της Εταιρείας με απορρόφηση της «INTERCONTINENTAL INTERNATIONAL ΑΝΩΝΥΜΗ ΕΤΑΙΡΕΙΑ ΕΠΕΝΔΥΣΕΩΝ ΣΕ ΑΚΙΝΗΤΗ ΠΕΡΙΟΥΣΙΑ»

[Ανακοίνωση έγκρισης απο τις Γενικές Συνελεύσεις της συγχώνευσης της Εταιρείας με απορρόφηση της «INTERCONTINENTAL INTERNATIONAL ΑΝΩΝΥΜΗ ΕΤΑΙΡΕΙΑ ΕΠΕΝΔΥΣΕΩΝ ΣΕ ΑΚΙΝΗΤΗ ΠΕΡΙΟΥΣΙΑ»](#)

From: JUMBO A.E.E.
Posted At: 19 November 2024 10:28
Conversation: Ανακοίνωση Αγοράς Ιδίων Μετοχών
Posted To: DOLAnnouncements2

Subject: Ανακοίνωση Αγοράς Ιδίων Μετοχών

Αθήνα – 19 Νοεμβρίου 2024 – Η εταιρία JUMBO AEE (Bloomberg: BELA GA – Reuters: BABr.AT -ISIN: GRS282183003), ανακοινώνει ότι, σύμφωνα με το άρθρο 49 του Ν. 4548/2018 και κατ' εφαρμογή της απόφασης της Έκτακτης Γενικής Συνέλευσης των μετόχων της 26.9.2024 και της απόφασης του Διοικητικού Συμβουλίου της 30.09.2024 προέβη την 18.11.2024, σε αγορά 28.000 ιδίων μετοχών με μέση τιμή κτήσης EUR 24,3721 ανά μετοχή, συνολικής αξίας EUR 682.419,70.

Μετά και την προαναφερόμενη αγορά, η Εταιρεία κατέχει 376.857 ίδιες μετοχές, ποσοστό 0,28% του συνόλου των μετοχών της Εταιρείας.

Η παρούσα Ανακοίνωση εκδίδεται σύμφωνα με τον Κανονισμό (ΕΕ) αριθ. 596/2014 του Ευρωπαϊκού Κοινοβουλίου και του Συμβουλίου της 16ης Απριλίου 2014 και τον κατ' εξουσιοδότηση Κανονισμό (ΕΕ) 2016/1052 της Επιτροπής της 8ης Μαρτίου 2016.

From: BANK OF CYPRUS HOLDINGS PLC
Posted At: 19 November 2024 10:43
Conversation: TR1 Γνωστοποίηση Σημαντικών Συμμετοχών - Wellington
Posted To: DOLAnnouncements2

Subject: TR1 Γνωστοποίηση Σημαντικών Συμμετοχών - Wellington

Δείτε το συνημμένο αρχείο.

[20241119 TR1 Notification of Major Holding - Wellington_EN_Final](#)

From: LOULIS FOOD INGREDIENTS A.E.
Posted At: 19 November 2024 11:19
Conversation: ΑΝΑΚΟΙΝΩΣΗ ΡΥΘΜΙΖΟΜΕΝΗΣ ΠΛΗΡΟΦΟΡΙΑΣ ΤΟΥ Ν.
3556/2007: Γνωστοποίηση συναλλαγών
Posted To: DOLAnnouncements2

Subject: ΑΝΑΚΟΙΝΩΣΗ ΡΥΘΜΙΖΟΜΕΝΗΣ ΠΛΗΡΟΦΟΡΙΑΣ ΤΟΥ Ν.
3556/2007: Γνωστοποίηση συναλλαγών

Η εταιρεία LOULIS FOOD INGREDIENTS A.E. (η Εταιρεία), βάσει του ν. 3556/2007, του Κανονισμού 596/2014 και του Κανονισμού του Χρηματιστηρίου Αθηνών, έκαστος όπως ισχύει, ενημερώνει το επενδυτικό κοινό ότι, σύμφωνα με την από 19.11.2024 γνωστοποίηση συναλλαγών υπόχρεου προσώπου που υπέβαλλε ο κος **Δημήτρης Ταρναράς**, με την ιδιότητά του ως υπόχρεο πρόσωπο (Πρόεδρος του Διοικητικού Συμβουλίου της θυγατρικής KENFOOD ΑΒΕΕ), στις 18.11.2024 αγόρασε συνολικά 90 κοινές ονομαστικές μετοχές με δικαιώματα ψήφου της Εταιρείας στην αγορά του Χρηματιστηρίου Αθηνών στην μέση τιμή 2,70 ευρώ ανά μετοχή.

From: ΒΙΣ Α.Ε.

Posted At: 19 November 2024 11:40

Conversation: ΑΝΑΚΟΙΝΩΣΗ ΡΥΘΜΙΖΟΜΕΝΗΣ ΠΛΗΡΟΦΟΡΙΑΣ ΤΟΥ Ν. 3556/2007: Γνωστοποίηση για μεταβολή ποσοστού μετόχων σε επίπεδο δικαιωμάτων ψήφου (Ορθή Επανάληψη)

Posted To: DOLAnnouncements2

Subject: ΑΝΑΚΟΙΝΩΣΗ ΡΥΘΜΙΖΟΜΕΝΗΣ ΠΛΗΡΟΦΟΡΙΑΣ ΤΟΥ Ν. 3556/2007: Γνωστοποίηση για μεταβολή ποσοστού μετόχων σε επίπεδο δικαιωμάτων ψήφου (Ορθή Επανάληψη)

ΕΝΗΜΕΡΩΣΗ ΣΗΜΑΝΤΙΚΩΝ ΜΕΤΑΒΟΛΩΝ (αρθ. 14 § 3 Ν.3556/2007)

Η εταιρεία ΒΙΣ Βιομηχανία Συσκευασιών ΑΕ (εφεξής ΒΙΣ ΑΕ) σε συνέχεια της από 18/11/2024 γνωστοποίησης του βασικού της μετόχου Hellenic Quality Foods ΑΕ (εφεξής ΗQF), ενημερώνει, σύμφωνα με το άρθ. 14 § 3 Ν 3556/2007 και το άρθ. 19 του Κανονισμού (ΕΕ) 596/2014 του Ευρωπαϊκού Κοινοβουλίου και του Συμβουλίου για την κατάχρηση της αγοράς, ότι το ποσοστό του εν λόγω μετόχου έχει διαμορφωθεί ως κατωτέρω :

Η εταιρεία ΗQF (βασική μέτοχος), στο πλαίσιο Προαιρετικής Δημόσιας Πρότασης, που έχει υποβάλει, σύμφωνα με το Ν 3461/2006, προς όλους τους κατόχους κοινών ονομαστικών, άυλων, μετά ψήφου, μετοχών της ΒΙΣ ΑΕ, για την απόκτηση του συνόλου των μετοχών τους, η οποία ξεκίνησε στις 12-11-2024 και χωρίς ακόμη να έχει εγκριθεί από την Επιτροπή Κεφαλαιαγοράς το αυθημερόν υποβληθέν σχέδιο του σχετικού πληροφοριακού δελτίου, απέκτησε κατά το χρονικό διάστημα από 12-11-2024 μέχρι 15-11-2024 πλήθος 1.902.815 μετοχών και έτσι επήλθε μεταβολή στο ποσοστό των δικαιωμάτων ψήφου, που κατέχει, μεγαλύτερη από 3% του συνόλου των δικαιωμάτων ψήφου του εκδότη (ΒΙΣ ΑΕ). Συγκεκριμένα η εν λόγω βασική μέτοχος, ΗQF, κατείχε στις 11-11-2024 ποσοστό των δικαιωμάτων ψήφου ανερχόμενο σε 91,31%, το οποίο ανήλθε στις 15-11-2024 σε 94,80% (αύξηση > 3%). Τέλος, η ΗQF ανήκει κατά 100% στον κο Ιωάννη Φιλίππου και τα τέκνα του, ενώ δεν ελέγχεται από φυσικό ή νομικό πρόσωπο κατά την έννοια του άρθ. 3, § 1(γ) Ν 3556/2007.

Για την ΒΙΣ ΑΕ

Χρήστος Σαμιωτάκης

Υπεύθυνος εταιρικών ανακοινώσεων

From: QUEST ΣΥΜΜΕΤΟΧΩΝ Α.Ε.

Posted At: 19 November 2024 12:24

Conversation: Αγορά ιδίων μετοχών

Posted To: DOLAnnouncements2

Subject: Αγορά ιδίων μετοχών

Η Quest Συμμετοχών Α.Ε. γνωστοποιεί ότι σύμφωνα με το άρθρο 49 του Ν 4548/2018 και σύμφωνα με τους όρους του Κανονισμού 2273 / 2003 της Ευρωπαϊκής Επιτροπής και σε εκτέλεση της από 13/06/2024 απόφασης της Τακτικής Γενικής Συνέλευσης των Μετόχων της Εταιρείας και της από 14/06/2024 απόφασης του Διοικητικού Συμβουλίου, προέβη κατά τη διάρκεια της συνεδρίασης της 18/11/2024, μέσω της χρηματιστηριακής εταιρείας «Eurobank Equities», σε αγορά 2.000 ιδίων μετοχών με μέση τιμή κτήσης 5,65 ευρώ και συνολική αξία συναλλαγής 11.302,50 ευρώ.

Μετά και την προαναφερόμενη αγορά, η Εταιρεία κατέχει 1.364.030 ίδιες μετοχές, ποσοστό 1,2721% του συνόλου των μετοχών της Εταιρείας.

From: ΑΕΡΟΠΟΡΙΑ ΑΙΓΑΙΟΥ Α.Ε.
Posted At: 19 November 2024 13:02
Conversation: Φορολογικός έλεγχος 2023 και έκδοση πιστοποιητικού
Posted To: DOLAnnouncements2

Subject: Φορολογικός έλεγχος 2023 και έκδοση πιστοποιητικού

Φορολογικός έλεγχος 2023 και έκδοση
πιστοποιητικού

[Φορολογικός έλεγχος 2023 και έκδοση
πιστοποιητικού](#)

From: FRIGOGLASS A.B.E.E.

Posted At: 19 November 2024 13:16

Conversation: Η Frigoglass A.B.E.E. ανακοινώνει την ολοκλήρωση της διαδικασίας εκποίησης κλασματικών υπολοίπων μετοχών που προέκυψαν από συνένωση μετοχών (reverse share split)

Posted To: DOLAnnouncements2

Subject: Η Frigoglass A.B.E.E. ανακοινώνει την ολοκλήρωση της διαδικασίας εκποίησης κλασματικών υπολοίπων μετοχών που προέκυψαν από συνένωση μετοχών (reverse share split)

Δείτε την
ανακοίνωση.

[Δελτίου Τύπου](#)

From: COCA-COLA HBC A.G.
Posted At: 19 November 2024 13:19
Conversation: Publication of Final Terms: Final Terms - 2032 Notes
Posted To: DOLAnnouncements2

Subject: Publication of Final Terms: Final Terms - 2032 Notes

Press release can be found attached

[Publication of Final Terms: Final Terms - 2032 Notes](#)

From: ATTICA A.E. ΣΥΜΜΕΤΟΧΩΝ
Posted At: 19 November 2024 14:34
Conversation: -
Posted To: DOLAnnouncements2

Subject: -

Η ανακοίνωση στην ελληνική γλώσσα έχει ήδη αναρτηθεί στις 18/11/2024.

From: ΕΥΡΩΣΥΜΒΟΥΛΟΙ Α.Ε.
Posted At: 19 November 2024 16:23
Conversation: ΑΝΑΚΟΙΝΩΣΗ ΑΛΛΩΝ ΣΗΜΑΝΤΙΚΩΝ ΓΕΓΟΝΟΤΩΝ (ΔΕΝ ΠΡΟΒΛΕΠΟΝΤΑΙ ΣΕ ΑΛΛΕΣ ΚΑΤΗΓΟΡΙΕΣ)
Posted To: DOLAnnouncements2
Subject: ΑΝΑΚΟΙΝΩΣΗ ΑΛΛΩΝ ΣΗΜΑΝΤΙΚΩΝ ΓΕΓΟΝΟΤΩΝ (ΔΕΝ ΠΡΟΒΛΕΠΟΝΤΑΙ ΣΕ ΑΛΛΕΣ ΚΑΤΗΓΟΡΙΕΣ)

Η εισηγμένη Ευρωσύμβουλοι Α.Ε. ανακοινώνει ότι κατά τη διάρκεια της εκδήλωσης "ATHEX Small Cap Conference 2024" που διοργανώθηκε από το Χρηματιστήριο Αθηνών στις 12.11.2024, παρουσιάστηκαν σε οικονομικούς αναλυτές και σε θεσμικούς επενδυτές, οι προοπτικές συγκεκριμένων εταιρειών της μικρής κεφαλαιοποίησης. Στο πλαίσιο αυτό, η Διοίκηση της Εταιρείας παρουσίασε τα εκτιμώμενα βασικά οικονομικά μεγέθη της περιόδου 2025 - 2027 και τον αναπτυξιακό σχεδιασμό της Εταιρείας. Ειδικότερα:

Τρέχουσα Κατάσταση – Προοπτικές της Εταιρείας για την περίοδο 2025 – 2027.

Με βάση τα υφιστάμενα δεδομένα, ο κύκλος εργασιών της Εταιρείας εκτιμάται ότι θα διαμορφωθεί το 2024, σε περίπου € 6 εκατ. αυξημένος κατά περίπου 20% έναντι του 2023 (€ 5,071 εκατ), με διατήρηση του περιθωρίου EBITDA στα πολύ υψηλά επίπεδα του 45%. Ταυτόχρονα, με βάση τα σημερινά δεδομένα και χωρίς να συνυπολογίζονται οι τυχόν νέες συμβάσεις που θα υπογραφούν μέχρι το τέλος του 2024, η Εταιρεία εκτιμάται ότι θα έχει την 31.12.2024 ανεκτέλεστο έργων ύψους € 16 εκ., έναντι € 3 εκατ. την 31.12.2023. Το ποσό των € 16 εκατ. , κατανέμεται σε € 6 εκατ. το 2025, € 8 εκατ το 2026 και € 2 εκατ το 2027 και αυτό χωρίς να συνυπολογίζονται τα νέα έργα που θα αναλάβει η Εταιρεία. Σημειώνεται ότι η Εταιρεία διεκδικεί με σημαντικές πιθανότητες νέα πρόσθετα έργα , το ύψος των οποίων υπερβαίνει το προαναφερθέν εκτιμώμενο κατά την 31.12.2024 ανεκτέλεστο. Ταυτόχρονα την ίδια περίοδο, η Εταιρεία θα διατηρήσει το περιθώριο EBITDA και την πλεονάζουσα ρευστότητα σε σημαντικά υψηλά επίπεδα , ενώ ως αποτέλεσμα των ελεύθερων ταμειακών ροών, θα μειώσει ή θα μηδενίσει το ύψος του υφιστάμενου σήμερα δανεισμού

Η Εταιρεία έχει ολοκληρώσει όλες τις απαιτούμενες διαδικαστικού χαρακτήρα ενέργειες και εξετάζει την πώληση μέρους ή και του συνόλου του κτιρίου της, που αποτελεί ένα από τα πλέον εμβληματικά επαγγελματικά ακίνητα της Θεσσαλονίκης. Η λογιστική αξία του κτιρίου ανέρχεται σε € 5,1 εκατ, ενώ αποφέρει ετήσια μισθώματα

ύψους € 290χιλ, δηλαδή ετήσια απόδοση 5,7%. Εφόσον η πώληση υλοποιηθεί – στο πλαίσιο της εφαρμογής του στρατηγικού σχεδιασμού της Εταιρείας – αυτό θα έχει ως αποτέλεσμα την ανοδική αναθεώρηση του ύψους της ταμειακής ρευστότητας που μπορεί να διαθέσει ο Όμιλος για την επέκταση των δραστηριοτήτων και σε άλλους τομείς, σύμφωνα με το στρατηγικό του σχέδιο.

Αναπτυξιακή στρατηγική.

Σε ότι αφορά την αναπτυξιακή στρατηγική στον τομέα της συνεχιζόμενης οργανικής ανάπτυξης, η Εταιρεία συνεχίζει να ενισχύει το τεχνολογικό και καινοτομικό της αποτύπωμα, καθώς και να διαφοροποιεί το χαρτοφυλάκιο των παρεχόμενων υπηρεσιών, αποσκοπώντας στην ανάληψη έργων στους τομείς της υγείας, πρόνοιας και της στήριξης των μικρών και μεσαίων Επιχειρήσεων, ενισχύοντας ταυτόχρονα την παρουσία της σε έργα και υπηρεσίες ενεργειακής αναβάθμισης και στρατηγικού σχεδιασμού και μετασχηματισμού φορέων και επιχειρήσεων. Επιπρόσθετα, συνεχίζεται η διερεύνηση για την αξιοποίηση νέων επιχειρηματικών ευκαιριών και τη διαμόρφωση συνεργειών μέσω συνεργασιών με εταιρείες υψηλής προστιθέμενης αξίας με συμπληρωματικό αντικείμενο υψηλής εξειδίκευσης, με σκοπό την αύξηση / διαφοροποίηση του κύκλου εργασιών και του EBITDA

Η Διοίκηση της Εταιρείας, παραμένει προσηλωμένη στην υλοποίηση του στρατηγικού της σχεδιασμού για τη μεγιστοποίηση της αξίας για τους Μετόχους, μέσω και της σταθερής μερισματικής της πολιτικής.

Για κάθε πληροφορία που τυχόν απαιτηθεί, παρακαλούμε να απευθύνεστε στην ηλεκτρονική διεύθυνση: IRDepartment@euroconsultants.com.gr

[Δελτίο Τύπου Ευρωσύμβουλοι Α.Ε. 19.11.2024](#)

Ομολογιακά Δάνεια Επιχειρήσεων – Οργανωμένη Αγορά (Μη Μετατρέψιμα)

Πλήθος Εισηγμένων Ομολογιών	Ονομαστική αξία	Τιμή έκδοσης	Σημερινό επιτόκιο	Ημερ. λήξης	Διάρκεια (έτη)	Σημείωση	Τοκομερίδιο		Μον. Διασπ.	Ομόλογα Επιχειρήσεων	Δεδ. Τόκς Αποδ./Λήξη	Κατωτ Τιμή	Ανωτ Τιμή	Τιμή κλεισ. Προηγ.	Κλείσιμο-ημ/νία	Όγκος	Αξία Συναλλαγών	Τελευταία εντολή		λαχ έτους	Μεγ έτους		
							Κοινό	Προτιμησιακό										Τιμή	Αγορ./ Πώλ.			Ημερομηνία	
230,000	1,000.00	1,000.00	4.70	12/07/2029	7	---	5	---	1	LAMDA DEVELOPMENT A.E. (Μη μετατρέψιμο)	17.2333	4.0210	100.6000	100.9000	101.0000	18/11/2024	54,000	55,407.60	100.5000	A	19/11/2024	97.0000	103.1000
320,000	1,000.00	1,000.00	3.40	21/07/2027	7	---	9	---	1	LAMDA DEVELOPMENT A.E. (Μη μετατρέψιμο)	11.5222	3.7950	97.4900	97.9900	97.6397	18/11/2024	76,000	75,081.89	97.4900	A	19/11/2024	92.0000	98.5000
200,000	1,000.00	1,000.00	2.10	27/10/2027	7	---	9	---	1	Ο.Π.Α.Π. Α.Ε. (Μη μετατρέψιμο)	1.3417	3.3610	95.7000	95.9989	95.7993	18/11/2024	8,000	7,674.68	95.1013	A	19/11/2024	90.5800	96.8962
200,000	1,000.00	1,000.00	1.90	23/03/2028	7	---	8	---	1	ΜΟΤΟΡ ΟΪΛ ΔΙΥΛΙΣΤΗΡΙΑ ΚΟΡΙΝΘΟΥ ΑΕ (Μη μετατρέψιμο)	3.1139	3.4100	94.6580	94.7001	94.6814	18/11/2024	22,000	20,898.41	94.3217	A	19/11/2024	90.8477	95.0000
100,000	1,000.00	1,000.00	2.70	25/05/2026	5	---	7	---	1	COSTAMARE PARTICIPATIONS PLC (Μη μετατρέψιμο)	13.3500	2.7060	99.0000	100.4999	99.6111	18/11/2024	9,000	9,085.15	100.0500	A	19/11/2024	94.2567	103.5829
300,000	1,000.00	1,000.00	2.30	20/07/2028	7	---	7	---	1	ΠΡΟΝΤΕΑ ΑΕΕΑΠ (Μη μετατρέψιμο)	7.7944	4.1530	92.6000	92.9900	92.9900	18/11/2024	31,000	28,968.53	92.9000	A	19/11/2024	86.1234	93.5000
150,000	1,000.00	1,000.00	2.65	22/10/2026	5	---	7	---	1	CPLP SHIPPING HOLDINGS PLC (Μη μετατρέψιμο)	2.2083	4.0840	96.8000	96.8000	96.8000	18/11/2024	1,000	970.21	96.5000	A	19/11/2024	93.0000	97.5000
250,000	1,000.00	1,000.00	2.45	16/11/2028	7	---	7	---	1	ΕΛΒΑΛΧΑΛΚΟΡ Α.Ε. (Μη μετατρέψιμο)	0.2042	3.9870	93.6005	94.0000	93.6005	18/11/2024	51,000	47,839.66	93.0100	A	19/11/2024	88.4206	97.3000
120,000	1,000.00	1,000.00	2.65	06/12/2028	7	---	6	---	1	ΝΟΒΑΛ ΠΡΟΠΕΡΤΥ ΑΕΕΑΠ (Μη μετατρέψιμο)	12.3667	4.2290	93.2624	94.2000	93.3000	18/11/2024	157,000	149,702.18	93.2626	A	19/11/2024	88.5000	95.2731
500,000	1,000.00	1,000.00	2.75	03/07/2027	7	---	9	---	1	ΓΕΚ ΤΕΡΝΑ Α.Ε. (Μη μετατρέψιμο)	10.7708	3.9410	95.8500	96.2000	95.9800	18/11/2024	91,000	88,244.15	95.8501	A	19/11/2024	91.5500	97.0000
100,000	1,000.00	1,000.00	2.95	11/02/2027	5	---	6	---	1	SAFE BULKERS PARTICIPATIONS PLC (Μη μετατρέψιμο)	8.2764	4.2920	94.6735	96.5000	96.5000	18/11/2024	35,000	33,799.50	96.2000	A	19/11/2024	92.0000	99.2000
120,000	1,000.00	1,000.00	3.95	04/04/2025	7	---	14	---	1	ΓΕΚ ΤΕΡΝΑ Α.Ε. (Μη μετατρέψιμο)	5.2667	2.8880	100.1100	100.1100	100.1100	18/11/2024	21,000	21,133.70	100.1100	A	19/11/2024	98.1282	100.3000
100,000	1,000.00	1,000.00	4.40	26/07/2029	7	---	5	---	1	CPLP SHIPPING HOLDINGS PLC (Μη μετατρέψιμο)	14.4222	3.9380	100.0000	100.5000	100.2191	18/11/2024	21,000	21,348.87	100.0000	A	19/11/2024	95.0948	101.4999
199,375	1,000.00	1,000.00	3.60	12/03/2026	7	---	12	---	1	ΑΕΡΟΠΟΡΙΑ ΑΙΓΑΙΟΥ Α.Ε. (Μη μετατρέψιμο)	7.0000	3.0350	99.6000	100.0000	99.9158	18/11/2024	19,000	19,117.00	99.7000	A	19/11/2024	97.1458	101.0000
150,000	1,000.00	1,000.00	2.60	22/10/2026	7	---	11	---	1	ΤΕΡΝΑ ΕΝΕΡΓΕΙΑΚΗ Μ.Α.Ε.Χ. (Μη μετατρέψιμο)	2.1667	3.6690	97.1600	97.3000	97.1600	18/11/2024	93,000	90,603.67	97.1600	A	19/11/2024	92.8293	97.9900
130,000	1,000.00	1,000.00	6.00	27/02/2029	5	---	2	---	1	INTRALOT Α.Ε. (Μη μετατρέψιμο)	14.3333	5.2260	101.5000	102.1700	101.9175	18/11/2024	12,000	12,402.10	101.8500	A	19/11/2024	100.0050	103.1000
100,000	1,000.00	1,000.00	2.80	25/01/2027	5	---	6	---	1	PREMIA Α.Ε. (Μη μετατρέψιμο)	9.2556	4.1210	95.0000	96.6499	96.6499	18/11/2024	6,000	5,772.03	94.5100	A	19/11/2024	90.9974	97.8048
500,000	1,000.00	1,000.00	4.00	10/07/2030	7	---	3	---	1	METLEN ENERGY & METALS Α.Ε. (Μη μετατρέψιμο)	14.8889	3.7100	100.2100	100.4000	100.4000	18/11/2024	235,000	239,186.03	100.3501	A	19/11/2024	98.3001	101.7900

Σημειώσεις Εταιρικών Ομολόγων

Ο Όγκος Συναλλαγών υπολογίζεται ως (Τεμάχια) * (Ονομαστική Τιμή). Η Αξία Συναλλαγών υπολογίζεται ως (Τεμάχια) * (Ονομαστική Τιμή) * (Τιμή %) + (Δεδουλευμένοι Τόκοι).

Οι τιμές συναλλαγών των ομολόγων υπολογίζονται ως ποσοστό επί τοις εκατό (%) της ονομαστικής τους τιμής.

Όλα τα ομόλογα έχουν Ονομαστική Αξία εκπεφρασμένη σε Ευρώ (εκτός εάν σημειώνεται διαφορετικά).

Ομολογιακά Δάνεια Επιχειρήσεων – Οργανωμένη Αγορά (Μη Μετατρέψιμα)

Πλήθος Εισηγμένων Ομολογιών	Ονομαστική αξία	Τιμή έκδοσης	Σημερινό επιτόκιο	Ημερ. λήξης	Διάρκεια (έτη)	Σημείωση	Τοκομερίδιο		Μον. Διασπ.	Ομόλογα Επιχειρήσεων	Δεδ. Τόκος	Αποδ./Λήξη	Κατωτ Τιμή	Ανωτ Τιμή	Τιμή κλεισ. Προηγ.	Κλείσιμο-ημ/νία	Όγκος	Αξία Συναλλαγών	Τελευταία εντολή			Μεγ έτους		
							Κοινό	Προτιμησιακό											Τιμή	Αγορ./ Πώλ.	Ημερομηνία		λαχ έτους	
100,000	1,000.00	1,000.00	5.50	15/12/2028	5	---	2	---	1	IDEAL HOLDINGS A.E. (Μη μετατρέψιμο)	23.9861	4.4120	103.0000	103.0500	103.0010	103.2110	18/11/2024	51,000	53,753.79	103.0000	A	19/11/2024	100.6502	104.1000
200,000	1,000.00	1,000.00	4.25	23/01/2029	5	---	2	---	1	AUTOHELLAS A.T.E.E. (Μη μετατρέψιμο)	14.2847	3.9710	100.5000	100.6000	100.5000	100.5500	18/11/2024	37,000	37,726.53	100.5000	A	19/11/2024	97.5000	101.5800
300,000	1,000.00	1,000.00	2.30	14/12/2028	7	---	6	---	1	ΓΕΚ ΤΕΡΝΑ Α.Ε. (Μη μετατρέψιμο)	10.2222	4.3450	91.2501	92.0100	91.8019	91.4710	18/11/2024	34,000	31,560.21	91.7500	A	19/11/2024	86.5021	93.5000

Σημειώσεις Εταιρικών Ομολόγων

Ο Όγκος Συναλλαγών υπολογίζεται ως (Τεμάχια) * (Ονομαστική Τιμή). Η Αξία Συναλλαγών υπολογίζεται ως (Τεμάχια) * (Ονομαστική Τιμή) * (Τιμή %) + (Δεδουλευμένοι Τόκοι).

Οι τιμές συναλλαγών των ομολόγων υπολογίζονται ως ποσοστό επί τοις εκατό (%) της ονομαστικής τους τιμής.

Όλα τα ομόλογα έχουν Ονομαστική Αξία εκπεφρασμένη σε Ευρώ (εκτός εάν σημειώνεται διαφορετικά).

Ομόλογα Ελληνικού Δημοσίου

Πλήθος Εισηγμ. Ομολογιών	Ονομ. αξία	Σημερινό επιτόκιο	Υπολογισμός Δεδουλευμένων	Ημερ/νία Λήξης [1]	Διάρκεια (έτη)	Σημείωση	Ημερομηνία Πληρ.	Αξία τρέχοντος	Μον. Διασπ.	Ομόλογα Ελληνικού Δημοσίου	Κατωτ Τιμή	Ανωτ Τιμή	Τιμή κλεισ.	Προηγ. Κλείσιμο-ημ/νία	Όγκος	Αξία Συναλλαγών	Τελευταία εντολή Αγορ./ Πώλ. Ημερομηνία
3,000,000	1,000.00	4.13	Πργμ/Πργμ	15/06/2054	30	---	15/06	4.13	1	ΟΕΔ-ΣΤΘ-150654-30X-4,125-1,000	---	---	---	---	---	---	---
4,700,000	1,000.00	1.88	Πργμ/Πργμ	04/02/2035	15	---	04/02	1.88	1	ΟΕΔ-ΣΤΘ-040235-15X-1,875-1,000	---	---	---	---	---	---	---
6,000,000	1,000.00	0.75	Πργμ/Πργμ	18/06/2031	10	---	18/06	0.75	1	ΟΕΔ-ΣΤΘ-180631-10X-0,750-1,000	---	---	---	---	---	---	---
3,600,000	1,000.00	3.88	Πργμ/Πργμ	15/06/2028	5	---	15/06	3.88	1	ΟΕΔ-ΣΤΘ-150628-05X-3,875-1,000	---	---	---	---	---	---	---
5,962,747,327	1.00	3.75	Πργμ/Πργμ	30/01/2028	10	--- /02 - 01/02 - 31/	3.75	3.75	1	ΟΕΔ-ΣΤΘ-300128-10X-3,750-1,00	---	---	---	85.4610 13/07/2018	---	---	1.0000 A 28/11/2018
7,067,309,386	1.00	3.90	Πργμ/Πργμ	30/01/2033	15	--- /02 - 01/02 - 31/	3.90	3.90	1	ΟΕΔ-ΣΤΘ-300133-15X-3,900-1,00	---	---	---	78.6730 13/07/2018	---	---	1.0000 A 28/11/2018
5,622,848,349	1.00	4.00	Πργμ/Πργμ	30/01/2037	19	--- /02 - 01/02 - 31/	4.00	4.00	1	ΟΕΔ-ΣΤΘ-300137-19X-4,000-1,00	---	---	---	77.0370 13/07/2018	---	---	1.0000 A 28/11/2018
5,476,770,669	1.00	4.20	Πργμ/Πργμ	30/01/2042	24	--- /02 - 01/02 - 31/	4.20	4.20	1	ΟΕΔ-ΣΤΘ-300142-24X-4,200-1,00	---	---	---	77.7640 13/07/2018	---	---	1.0000 A 28/11/2018
4,700,000	1,000.00	3.38	Πργμ/Πργμ	15/06/2034	10	---	15/06	3.38	1	ΟΕΔ-ΣΤΘ-150634-10X-3,375-1,000	---	---	---	---	---	---	---
40,248,141	1.00	4.30	Πργμ/Πργμ	24/02/2025	13	---	24/02	4.30	1	ΟΕΔ-ΣΤΘ-240225-13X-2,000-1,00	---	---	---	10.0000 22/06/2015	---	---	---
59,586,043	1.00	4.30	Πργμ/Πργμ	24/02/2026	14	---	24/02	4.30	1	ΟΕΔ-ΣΤΘ-240226-14X-2,000-1,00	---	---	---	10.0000 22/06/2015	---	---	---
41,118,344	1.00	4.30	Πργμ/Πργμ	24/02/2027	15	---	24/02	4.30	1	ΟΕΔ-ΣΤΘ-240227-15X-2,000-1,00	---	---	---	10.0000 22/06/2015	---	---	---
45,137,734	1.00	4.30	Πργμ/Πργμ	24/02/2028	16	---	24/02	4.30	1	ΟΕΔ-ΣΤΘ-240228-16X-2,000-1,00	---	---	---	10.0000 22/06/2015	---	---	---
61,768,888	1.00	4.30	Πργμ/Πργμ	24/02/2029	17	---	24/02	4.30	1	ΟΕΔ-ΣΤΘ-240229-17X-2,000-1,00	---	---	---	10.0000 22/06/2015	---	---	---
54,567,744	1.00	4.30	Πργμ/Πργμ	24/02/2030	18	---	24/02	4.30	1	ΟΕΔ-ΣΤΘ-240230-18X-2,000-1,00	---	---	---	10.0000 22/06/2015	---	---	---
37,541,515	1.00	4.30	Πργμ/Πργμ	24/02/2031	19	---	24/02	4.30	1	ΟΕΔ-ΣΤΘ-240231-19X-2,000-1,00	---	---	---	10.0000 22/06/2015	---	---	---
37,558,317	1.00	4.30	Πργμ/Πργμ	24/02/2032	20	---	24/02	4.30	1	ΟΕΔ-ΣΤΘ-240232-20X-2,000-1,00	---	---	---	10.0000 22/06/2015	---	---	---
37,473,732	1.00	4.30	Πργμ/Πργμ	24/02/2033	21	---	24/02	4.30	1	ΟΕΔ-ΣΤΘ-240233-21X-2,000-1,00	---	---	---	10.0000 22/06/2015	---	---	---
33,888,293	1.00	4.30	Πργμ/Πργμ	24/02/2034	22	---	24/02	4.30	1	ΟΕΔ-ΣΤΘ-240234-22X-2,000-1,00	---	---	---	10.0000 22/06/2015	---	---	---
35,177,800	1.00	4.30	Πργμ/Πργμ	24/02/2035	23	---	24/02	4.30	1	ΟΕΔ-ΣΤΘ-240235-23X-2,000-1,00	---	---	---	10.0000 22/06/2015	---	---	---
35,547,268	1.00	4.30	Πργμ/Πργμ	24/02/2036	24	---	24/02	4.30	1	ΟΕΔ-ΣΤΘ-240236-24X-2,000-1,00	---	---	---	10.0000 22/06/2015	---	---	---
40,246,306	1.00	4.30	Πργμ/Πργμ	24/02/2037	25	---	24/02	4.30	1	ΟΕΔ-ΣΤΘ-240237-25X-2,000-1,00	---	---	---	10.0000 22/06/2015	---	---	---
37,643,952	1.00	4.30	Πργμ/Πργμ	24/02/2038	26	---	24/02	4.30	1	ΟΕΔ-ΣΤΘ-240238-26X-2,000-1,00	---	---	---	10.0000 22/06/2015	---	---	---
36,977,100	1.00	4.30	Πργμ/Πργμ	24/02/2039	27	---	24/02	4.30	1	ΟΕΔ-ΣΤΘ-240239-27X-2,000-1,00	---	---	---	10.0000 22/06/2015	---	---	---
41,615,000	1.00	4.30	Πργμ/Πργμ	24/02/2040	28	---	24/02	4.30	1	ΟΕΔ-ΣΤΘ-240240-28X-2,000-1,00	---	---	---	10.0000 22/06/2015	---	---	---
42,227,208	1.00	4.30	Πργμ/Πργμ	24/02/2041	29	---	24/02	4.30	1	ΟΕΔ-ΣΤΘ-240241-29X-2,000-1,00	---	---	---	10.0000 22/06/2015	---	---	---
68,288,487	1.00	4.30	Πργμ/Πργμ	24/02/2042	30	---	24/02	4.30	1	ΟΕΔ-ΣΤΘ-240242-30X-2,000-1,00	---	---	---	10.0000 22/06/2015	---	---	---
4,500,000	1,000.00	3.88	Πργμ/Πργμ	12/03/2029	10	---	12/03	3.88	1	ΟΕΔ-ΣΤΘ-120329-10X-3,875-1,0000	---	---	---	---	---	100.0000	A 15/10/2019
4,500,000	1,000.00	0.00	Πργμ/Πργμ	12/02/2026	5	---	12/02	0.00	1	ΟΕΔ-ΣΤΘ-120226-05X-0,000-1,000	---	---	---	---	---	---	---
2,209,163	1,000.00	3.38	Πργμ/Πργμ	15/02/2025	7	---	15/02	3.38	1	ΟΕΔ-ΣΤΘ-150225-07X-3,375-1,000	---	---	---	---	---	---	---
964,000	1,000.00	3.25	Πργμ/Πργμ	20/03/2025	6	---	20/03	3.25	1	ΟΕΔ-ΣΤΘ-200325-06X-3,250-1,000	---	---	---	---	---	---	---
2,100,000	1,000.00	3.55	Πργμ/Πργμ	20/03/2026	7	---	20/03	3.55	1	ΟΕΔ-ΣΤΘ-200326-07X-3,550-1,000	---	---	---	---	---	---	---
5,500,000	1,000.00	1.50	Πργμ/Πργμ	18/06/2030	10	---	18/06	1.50	1	ΟΕΔ-ΣΤΘ-180630-10X-1,500-1,000	---	---	---	---	---	---	---
3,500,000	1,000.00	4.38	Πργμ/Πργμ	18/07/2038	15	---	18/07	4.38	1	ΟΕΔ-ΣΤΘ-180738-15X-4,375-1,000	---	---	---	---	---	---	---

Σημειώσεις Ομολόγων Ελλ. Δημοσίου

Ο Όγκος Συναλλαγών υπολογίζεται ως (Τεμάχια) * (Ονομαστική Τιμή). Η Αξία Συναλλαγών υπολογίζεται ως (Τεμάχια) * (Ονομαστική Τιμή) * (Τιμή %) + (Δεδουλευμένοι Τόκοι)

Η Αξία του τρέχοντος τοκομεριδίου για τις εκδόσεις Ονομαστικής Αξίας 0,01 ευρώ, αναφέρεται σε Ονομαστική Αξία 100 ευρώ.

FLR (= Floating Interest Rate) Ομόλογο Μεταβλητού Επιτοκίου.

[1] - Η Ημερομηνία Λήξης της τοκοφόρου περιόδου και η Ημερομηνία Πληρωμής του τοκομεριδίου.

Ομόλογα Ελληνικού Δημοσίου

Πλήθος Εισηγμ. Ομολογιών	Ονομ. αξία	Σημερινό επιτόκιο	Υπολογισμός Δεδουλευμένων	Ημερ/νία Λήξης [1]	Διάρκεια (έτη)	Σημείωση	Ημερομηνία Πληρ.	Αξία τρέχοντος	Μον. Διαπρ.	Ομόλογα Ελληνικού Δημοσίου	Κατωτ Τιμή	Ανωτ Τιμή	Τιμή κλεισ.	Προηγ. Κλείσιμο-ημ/νία	Όγκος	Αξία Συναλλαγών	Τελευταία εντολή Αγορ./ Πώλ. Ημερομηνία
40,000	1,000.00	3.91	FLR	Πργμ/360	18/09/2025	1	---	18/09 - 18/03	---	1	ΟΕΔ-ΚΥΜ-180925-01X-3,915-1,000	---	---	---	---	---	---
5,364,250	1,000.00	3.25		Πργμ/Πργμ	20/03/2050	30	---	20/03	3.25	1	ΟΕΔ-ΣΤΘ-200350-30X-3,250-1,000	---	---	---	---	---	---
3,924,361	1,000.00	2.00		Πργμ/Πργμ	22/04/2027	7	---	22/04	2.00	1	ΟΕΔ-ΣΤΘ-220427-07X-2,000-1,000	---	---	---	---	---	99.9000 A 22/04/2020
2,500,000	1,000.00	1.88		Πργμ/Πργμ	23/07/2026	7	---	23/07	1.88	1	ΟΕΔ-ΣΤΘ-230726-07X-1,875-1,000	---	---	---	---	---	---
4,900,000	1,000.00	4.25		Πργμ/Πργμ	15/06/2033	10	---	15/06	4.25	1	ΟΕΔ-ΣΤΘ-150633-10X-4,250-1,000	---	---	---	---	---	---
3,500,000	1,000.00	1.88		Πργμ/Πργμ	24/01/2052	30	---	24/01	1.88	1	ΟΕΔ-ΣΤΘ-240152-30X-1,875-1,000	---	---	---	---	---	---
3,700,000	1,000.00	1.75		Πργμ/Πργμ	18/06/2032	10	---	18/06	1.75	1	ΟΕΔ-ΣΤΘ-180632-10X-1,750-1,000	---	---	---	---	---	---
2,200,000	1,000.00	1.13	FLR	Πργμ/360	15/12/2027	5	---	- 15/12 - 15/03 -	---	1	ΟΕΔ-ΚΥΜ-151227-05X-1,130-1,000	---	---	---	---	---	102.1600 A 30/12/2022

Σημειώσεις Ομολόγων Ελλ. Δημοσίου

Ο Όγκος Συναλλαγών υπολογίζεται ως (Τεμάχια) * (Ονομαστική Τιμή). Η Αξία Συναλλαγών υπολογίζεται ως (Τεμάχια) * (Ονομαστική Τιμή) * (Τιμή %) + (Δεδουλευμένοι Τόκοι)

Η Αξία του τρέχοντος τοκομεριδίου για τις εκδόσεις Ονομαστικής Αξίας 0,01 ευρώ, αναφέρεται σε Ονομαστική Αξία 100 ευρώ.

FLR (= Floating Interest Rate) Ομόλογο Μεταβλητού Επιτοκίου.

[1] - Η Ημερομηνία Λήξης της τοκοφόρου περιόδου και η Ημερομηνία Πληρωμής του τοκομεριδίου.

Έντοκα Γραμμάτια & Zero Coupon Ομόλογα Ελληνικού Δημοσίου

Ημερ/νία	Διάρκειας 13 εβδομάδων									Διάρκειας 26 εβδομάδων									Διάρκειας 52 εβδομάδων									
	Ημερ/νία Λήξης	Αρχικό Επικόκιο	Πλήθος Εισηγμένων	Όνομ/κή αξία	Τιμή έκδοσης	Τελευταία Τιμή	Συναλλαγή Ημερομηνία	Όγκος Συναλλαγών	Σημ.	Ημερ/νία Λήξης	Αρχικό Επικόκιο	Πλήθος Εισηγμένων	Όνομ/κή αξία	Τιμή έκδοσης	Τελευταία Τιμή	Συναλλαγή Ημερομηνία	Όγκος Συναλλαγών	Σημ.	Ημερ/νία Λήξης	Αρχικό Επικόκιο	Πλήθος Εισηγμένων	Όνομ/κή αξία	Τιμή έκδοσης	Τελευταία Τιμή	Συναλλαγή Ημερομηνία	Όγκος Συναλλαγών	Σημ.	
08/12/2023	---	---	---	---	---	---	---	---	---	---	---	---	---	---	---	---	---	---	---	06/12/2024	3.70	600,000	1,000.00	963.90	---	---	---	---
08/03/2024	---	---	---	---	---	---	---	---	---	---	---	---	---	---	---	---	---	---	---	07/03/2025	3.73	812,500	1,000.00	963.70	---	---	---	---
07/06/2024	---	---	---	---	---	---	---	---	---	---	---	---	---	---	---	---	---	---	---	06/06/2025	3.34	600,000	1,000.00	967.30	---	---	---	---
06/09/2024	---	---	---	---	---	---	---	---	---	---	---	---	---	---	---	---	---	---	---	05/09/2025	2.82	600,000	1,000.00	972.28	---	---	---	---

Ημερήσιο Δελτίο Τιμών

Έτος: 145 Αύξων Αριθμός Συνεδρίασης: 220

Ενότητα 5: Ομόλογα Ελληνικού Δημοσίου Διαπραγματεύσιμα με τη Μέθοδο Εκφώνησης - Αντιφώνησης

Τρίτη, 19 Νοεμβρίου, 2024

Ομόλογα σε Κυκλοφορία	Νόμισμα / Ελάχιστη διαπραγ.	Ημερομηνία Πληρ.	Αξία τρέχοντος τοκομεριδίου	Σημείωση	Τοκομερίδιο	Μονάδα διαπίσης	Ημερ/νία Έκδοσης	Διάρκεια (έτη)	Σημερινό επιτόκιο	Υ.Δ.Τ σε ημέρες	Ομόλογα	Τελευταία τιμή προηγ.	Τελευτ. Τιμή	Εκφ. τοις μετρητοίς (€) Αγορ. / Πώλ	μετρητοίς (€) Ημερομηνία	Συναλλαγές σε τμχ	Ελάχιστο ζωής	Μέγιστο ζωής	
0	GBP / 10	01/12	0.25	---	67	1	01/12/1928	100	2.5	360	Ε.Κ.Τ.Ε.	---	---	---	---	---	---	---	
103,746	GBP / 10	01/12	0.25	---	65	1	01/12/1930	98	2.5	360	Ε.Κ.Τ.Ε. σειρά	2.27	05/02/1996	2.27	Π	05/02/1996	---	2.27	2.27

Νομικών Προσώπων και Εταιρειών σε Συνάλλαγμα και Ευρο

Σημειώσεις Ομολόγων Ελλ. Δημοσίου

Υ.Δ.Τ: Υπολογισμός Δεδουλευμένων Τόκων.

FLR (= Floating Interest Rate) Ομόλογο Μεταβλητού Επιτοκίου.

Η ελάχιστη διαπραγματεύσιμη Ονομαστική Αξία για όλους τους Άυλους Τίτλους του Δημοσίου είναι τα 100 Ευρώ.

(μψρ-0)

Πίνακας Μελών Χρηματιστηρίου Αθηνών και Μελών ΕΤ.ΕΚ.

Επωνυμία	Διεύθυνση	Τηλέφωνο	Φαξ	Αγορά Μετοχών			Αγορά Παραγώγων		Μέλη ΕΤ.ΕΚ.	
				Μέλος Αγοράς	Μέλος εξ Αποστάσεως	Ειδικός Διαπρήτης	Διαπρήτης	Ειδικός Διαπρήτης	Γενικό Εκκαθ'οστικό	Άμεσο Εκκαθ'οστικό
AEONIC SECURITIES C.I.F. P.L.C.	ΛΑΪΟΥ 6, ΓΡ. 301B, ANNA COURT ,	35725337600		a						
ARGUS STOCKBROKERS LTD	25 ΛΕΩΦΟΡΟΣ ΔΗΜΟΣΘΕΝΗ ΣΕΒΕΡΗ 25 ,	0035722717000		a	a		a			
ATHLOS CAPITAL INVESTMENT SERVICES LTD	17 STASINOU AVENUE,BEDIZIA TOWER, 6TH & 7TH FL. ,	35722110777		a	a					
ATLANTIC SECURITIES LTD	ΠΡΟΔΡΟΜΟΥ 37 37,	0035722445400		a	a					
ΑΧΟΝ ΧΡΗΜΑΤΙΣΤΗΡΙΑΚΗ Α.Ε.Π.Ε.Υ.	ΣΤΑΔΙΟΥ 48 48, ΑΘΗΝΑ	2103363800		a			a			
ΒΕΤΑ ΧΡΗΜΑΤΙΣΤΗΡΙΑΚΗ Α.Ε.Π.Ε.Υ.	Λ.ΑΛΕΞΑΝΔΡΑΣ 29 29 , ΑΘΗΝΑ	210 6478900		a		a	a			a
BNP PARIBAS S.A.	ΛΑΜΨΑΚΟΥ 2 , ΑΘΗΝΑ	2107468525							a	
BOFA SECURITIES EUROPE SA	51 RUE LA BOÏTIE ,	+33 153655555		a	a					
CITIGROUP GLOBAL MARKETS EUROPE AG	REUTERWEG 16 16,	+49 691366-0		a	a					
CITIGROUP GLOBAL MARKETS LIMITED	33 CANADA SQUARE -CANARY WHARF 1,	+44 02079864000		a						
CREDIT SUISSE BANK (EUROPE), S.A.	CALLE AYALA 42, 3A PLANTA-B MADRID ,	+34917916000		a						
CREDIT SUISSE SECURITIES (EUROPE) LIMITED	ONE CABOT SQUARE 1 , LONDON	+44 2078888888		a						
DEUTSCHE BANK AG	GREAT WINCHESTER STREET 1 , LONDON	+44 20 754 54209	00441133361437		a					
EUROBANK EQUITIES ΜΟΝΟΠΡΟΣΩΠΗ Α.Ε.Π.Ε.Υ.	ΦΙΛΑΕΛΛΗΝΩΝ 10 & ΞΕΝΟΦΩΝΤΟΣ 13 , ΑΘΗΝΑ	2103720425		a		a	a			a
EUROCORP Α.Ε.Π.Ε.Υ.	ΠΛ.ΦΙΛΙΚΗΣ ΕΤΑΙΡΕΙΑΣ 14 14, ΑΘΗΝΑ	2107263600		a			a			a
EUROTRUST ΧΡΗΜΑΤΙΣΤΗΡΙΑΚΗ Α.Ε.Π.Ε.Υ.	ΣΕΒΑΣΤΟΥΠΟΛΕΩΣ 113 113, ΑΘΗΝΑ	2103363100		a						
EUROXX ΧΡΗΜΑΤΙΣΤΗΡΙΑΚΗ Α.Ε.Π.Ε.Υ.	ΠΑΛΑΙΟΛΟΓΟΥ 7, ΧΑΛΑΝΔΡΙ	(210)-6879400	(210)-6879401	a		a	a			a
	ΠΑΛΑΙΟΛΟΓΟΥ 7, ΧΑΛΑΝΔΡΙ	+30 2106879400	210-6879401							
FREEDOM FINANCE EUROPE LTD	ΧΡΙΣΤΑΚΗ ΚΡΑΝΟΥ 20 ,	035725257786		a	a					
GLOBAL CAPITAL SECURITIES & FINANCIAL SERVICES LTD	Λ.ΑΡΧΙΕΠΙΣΚΟΠΟΥ ΜΑΚΑΡΙΟΥ Γ50 50,	00357227110710		a	a					
GREENPOST TRADING EUROPE LTD	ΚΙΜΟΝΟΣ 3, ACROPOLIS MANSIONS, 2ND FLOOR, FLAT/OFFICE 202 ,	035722521389		a	a					
HSBC CONTINENTAL EUROPE	Λ.ΜΕΣΣΟΓΕΙΩΝ 109-111 109-111,	2106960000							a	
INDEX ΧΡΗΜΑΤΙΣΤΗΡΙΑΚΗ Α.Ε.Π.Ε.Υ.	ΔΡΑΓΑΤΣΑΝΙΟΥ 6 6, ΑΘΗΝΑ	2103213920		a						
LAIKI FINANCIAL SERVICES LTD	ΛΕΩΦ. ΒΥΡΩΝΟΣ 26, ΛΕΥΚΩΣΙΑ ΚΥΠΡΟΥ	357 22367367	357 22718567		a					
MEGA EQUITY SECURITIES & FINANCIAL SERVICES PUBLIC LTD	ΛΕΩΦ.ΓΡΙΒΑ ΔΙΓΕΝΗ 42-44 42-44,	00357222711711		a	a		a			
MERIT ΧΡΗΜΑΤΙΣΤΗΡΙΑΚΗ Α.Ε.Π.Ε.Υ.	ΣΟΦΟΚΛΕΟΥΣ 5 5, ΑΘΗΝΑ	2141008814		a		a	a			a
MERRILL LYNCH INTERNATIONAL	2 KING EDWARD STREET 2 , LONDON	+44 20276281000		a						
NUNTIUS ΧΡΗΜΑΤΙΣΤΗΡΙΑΚΗ ΜΟΝΟΠΡ.Α.Ε.Π.Ε.Υ	ΔΡΑΓΑΤΣΑΝΙΟΥ 6 6, ΑΘΗΝΑ	2103350599		a			a			
ONE PLUS CAPITAL LIMITED	75 PRODROMOU AVENUE NICOSIA 1307 ,	35722873760		a	a					
PROCHOICE CHRIMATISTIRIAKI LTD	ΛΕΩΦ ΣΠΥΡΟΥ ΚΥΠΡΙΑΝΟΥ 57, ΑΚΙΝΗΤΑ Φ 57,	035724661192		a	a					
SHARELINK SECURITIES & FINANCIAL SERVICES LTD	HOUSE-ΘΕΟΤΟΚΗ 6 ΜΕΓΑΡΟ ΕΛΛΗΝΑ 6 ,	+357 22554200		a			a			
SOCIETE GENERALE S.A.	17 COURS VALMY, CEDEX ,	+157290504		a	a		a			

Πίνακας Μελών Χρηματιστηρίου Αθηνών και Μελών ΕΤ.ΕΚ.

Επωνυμία			Αγορά Μετοχών			Αγορά Παραγώγων		Μέλη ΕΤ.ΕΚ.	
Διεύθυνση	Τηλέφωνο	Φαξ	Μέλος Αγοράς	Μέλος εξ Αποστάσεως	Ειδικός Διαπρήτης	Διαπρήτης	Ειδικός Διαπρήτης	Γενικό Εκκαθιστικό	Άμεσο Εκκαθιστικό
SOLIDUS SECURITIES Α.Ε.Π.Ε.Υ.			a			a			a
ΛΟΥΙΖΗΣ ΡΙΑΝΚΟΥΡ 64 64, ΑΘΗΝΑ	2106900605								
THE CYPRUS INVESTMENT & SECURITIES CORPORATION LTD			a	a					
1 AG. ΠΡΟΚΟΡΙΟΥ & POSIDONOS 1ST FLOOR 154,	0035722121700								
UBS EUROPE SE			a	a					
OPERNTURM, BOCKENHEIMER LANDSTRASSE 2-4 ,	496921790								
UBS LIMITED				a					
FINSBURY AVENUE 1 , LONDON	+44 2075687135								
VIGOR FINANCE Α.Ε.Π.Ε.Υ.			a		a	a	a		
ΨΥΧΑΡΗ 14 , ΝΕΟ ΨΥΧΙΚΟ	2106718400								
Α. ΣΑΡΡΗΣ ΧΡΗΜΑΤΙΣΤΗΡΙΑΚΗ Α.Ε.Π.Ε.Υ			a						
ΔΡΑΓΑΤΣΑΝΙΟΥ 6 6, ΑΘΗΝΑ	2103367700								
ΑΛΦΑ FINANCE ΜΟΝΟΠΡΟΣΩΠΗ ΑΕΠΕΥ			a		a	a	a		a
ΠΑΝΕΠΙΣΤΗΜΙΟΥ 45 5, ΑΘΗΝΑ	2103677400								
ΑΛΦΑ ΤΡΑΠΕΖΑ ΑΝΩΝΥΜΗ ΕΤΑΙΡΙΑ								a	
ΣΤΑΔΙΟΥ 40 , ΑΘΗΝΑ	2103260000								
Γ. Α. ΠΕΡΒΑΝΑΣ ΧΡΗΜΑΤΙΣΤΗΡΙΑΚΗ Α.Ε.Π.Ε.Υ			a						
ΣΟΦΟΚΛΕΟΥΣ 7-9 7-9, ΑΘΗΝΑ	2103727200								
ΕΘΝΙΚΗ ΤΡΑΠΕΖΑ ΤΗΣ ΕΛΛΑΔΟΣ Α.Ε.			a		a	a		a	
ΑΚΑΔΗΜΙΑΣ 68, ΑΘΗΝΑ	(210)-3328817	(210)-3328678							
ΑΙΟΛΟΥ 86, ΑΘΗΝΑ	(210)-3341000	(210)-3228187							
ΕΘΝΙΚΗ ΧΡΗΜΑΤΙΣΤΗΡΙΑΚΗ ΜΟΝΟΠΡΟΣΩΠΗ ΑΕΠΕΥ			a		a	a	a		
ΛΕΩΦΟΡΟΣ ΑΘΗΝΩΝ 128-132 & ΙΦΙΓΕΝΙΑΣ 66, ΑΘΗΝΑ	2103328784								
ΕΛΛΗΝΙΚΗ ΤΡΑΠΕΖΑ (ΕΠΕΝΔΥΣΕΙΣ) ΛΤΔ				a					
ΛΕΩΦ.ΚΥΡΙΑΚΟΥ ΜΑΤΣΗ 31 - ΤΘ 24747 , ΛΕΥΚΩΣΙΑ ΚΥΠΡΟΥ	+357 22500100	357 22500110							
ΕΛΛΗΝΟΑΜΕΡΙΚΑΝΙΚΗ ΧΡΗΜΑΤΙΣΤΗΡΙΑΚΗ ΑΕΠΕΥ			a		a	a			a
ΑΝΔΡΕΑ ΠΑΠΑΝΔΡΕΟΥ 27 27, ΜΑΡΟΥΣΙ	2103311100								
Ι. Χ. ΜΑΥΡΙΚΗΣ ΧΡΗΜΑΤΙΣΤΗΡΙΑΚΗ Α.Ε.Π.Ε.Υ			a						
ΣΟΦΟΚΛΕΟΥΣ 5 5, ΑΘΗΝΑ	2103216730								
ΚΑΠΠΑ ΧΡΗΜΑΤΙΣΤΗΡΙΑΚΗ Α.Ε.Π.Ε.Υ.			a			a			
ΒΑΛΛΩΡΙΤΟΥ 15 15, ΑΘΗΝΑ	2103678600								
ΚΑΡΑΜΑΝΩΦ ΧΡΗΜΑΤΙΣΤΗΡΙΑΚΗ Α.Ε.Π.Ε.Υ.			a						
ΠΛ.ΑΓ.ΘΕΟΔΩΡΩΝ 2 2, ΑΘΗΝΑ	2103212947								
ΚΥΚΛΟΣ ΧΡΗΜΑΤΙΣΤΗΡΙΑΚΗ Α.Ε.Π.Ε.Υ.			a			a			
ΧΑΡΙΛΑΟΥ ΤΡΙΚΟΥΠΗ 6-8-10 39, ΑΘΗΝΑ	2103364300								
ΛΕΩΝ ΔΕΠΟΛΑΣ ΧΡΗΜΑΤΙΣΤΗΡΙΑΚΗ Α.Ε.Π.Ε.Υ.			a		a	a			
ΧΡΗΣΤΟΥ ΛΑΔΑ 1 1, ΑΘΗΝΑ	2103213276 -28								
Ν. ΧΡΥΣΟΧΟΙΔΗΣ ΧΡΗΜΑΤΙΣΤΗΡΙΑΚΗ Α.Ε.Π.Ε.Υ			a			a			a
ΣΟΦΟΚΛΕΟΥΣ 7-9 7-9, ΑΘΗΝΑ	2103213913								
ΠΑΓΚΡΗΤΙΑ ΤΡΑΠΕΖΑ ΑΝΩΝΥΜΗ ΕΤΑΙΡΕΙΑ								a	
ΙΚΑΡΟΥ 5 ,	2810338746								
ΠΑΝΤΕΛΑΚΗΣ ΧΡΗΜΑΤΙΣΤΗΡΙΑΚΗ Α.Ε.Π.Ε.Υ			a		a	a	a		
ΕΘΝΙΚΗΣ ΑΝΤΙΣΤΑΣΕΩΣ 57, ΚΤΙΡΙΟ Β 57, ΧΑΛΑΝΔΡΙ	2106965000								
ΠΕΙΡΑΙΩΣ ΜΟΝΟΠΡΟΣΩΠΗ Α.Ε.Π.Ε.Υ.			a		a	a	a		a
ΣΤΑΔΙΟΥ 10 10, ΑΘΗΝΑ	2103354100								
ΣΤ. ΕΜ. ΛΑΥΡΕΝΤΑΚΗΣ ΧΡΗΜΑΤΙΣΤΗΡΙΑΚΗ Α.Ε.Π.Ε.Υ.			a						
ΣΟΦΟΚΛΕΟΥΣ 7-9 7-9, ΑΘΗΝΑ	2103213336								
ΤΡΑΠΕΖΑ EUROBANK ΑΕ								a	
ΟΘΩΝΟΣ 8 , ΑΘΗΝΑ	2144043907								
ΤΡΑΠΕΖΑ ΟΡΤΙΜΑ BANK Α.Ε.			a		a	a	a	a	
ΑΙΓΙΛΑΕΙΑΣ 32 & ΠΑΡΑΔΕΙΣΟΥ , ΜΑΡΟΥΣΙ	210 8173000								
ΤΡΑΠΕΖΑ ΠΕΙΡΑΙΩΣ ΑΝΩΝΥΜΟΣ ΕΤΑΙΡΕΙΑ			a			a		a	
ΑΜΕΡΙΚΗΣ 4 , ΑΘΗΝΑ	2103335000								

Γνωστοποιήσεις Συναλλαγών - Κατάλογος Υπόχρεων Προσώπων

Ημερομηνία Υποβολής [1]	Επωνυμία	Λόγος Υποβολής [2]	Υπόχρεος	Ιδιότητα Υποχρέου	Σχέση με τον Υπόχρεο	Ημερομηνία Συναλλαγής	Αγορά	Όγκος Συναλλαγών	Αξία Συναλλαγών	Φύση Συναλλαγής [3]	Είδος Χρηματικού μέσου	Παρατηρήσεις [4]
19/11/2024	EUROBANK ERGASIAS YΠHPPEΣIΩN KAI CΥMMETOΧΩN A.E.	B	ΒΑΣΙΛΕΙΟΥ ΚΩΝΣΤΑΝΤΙΝΟΣ	Μέλος ΔΣ Εκτελεστικό	Συνδεδόμενο Νομικό Πρόσωπο	18/11/2024	ΠΑΡΑΓΩΓΩΝ ΧΑ	3,074	600,911.00	A	Παράγωγο	1
19/11/2024	EUROBANK ERGASIAS YΠHPPEΣIΩN KAI CΥMMETOΧΩN A.E.	B	ΒΑΣΙΛΕΙΟΥ ΚΩΝΣΤΑΝΤΙΝΟΣ	Μέλος ΔΣ Εκτελεστικό	Συνδεδόμενο Νομικό Πρόσωπο	18/11/2024	ΑΞΙΩΝ ΧΑ	492,200	967,582.51	Π	Μετοχή	1
19/11/2024	EUROBANK ERGASIAS YΠHPPEΣIΩN KAI CΥMMETOΧΩN A.E.	B	ΒΑΣΙΛΕΙΟΥ ΚΩΝΣΤΑΝΤΙΝΟΣ	Μέλος ΔΣ Εκτελεστικό	Συνδεδόμενο Νομικό Πρόσωπο	18/11/2024	ΑΞΙΩΝ ΧΑ	213,792	418,461.30	Π	Μετοχή	1
19/11/2024	EUROBANK ERGASIAS YΠHPPEΣIΩN KAI CΥMMETOΧΩN A.E.	B	ΒΑΣΙΛΕΙΟΥ ΚΩΝΣΤΑΝΤΙΝΟΣ	Μέλος ΔΣ Εκτελεστικό	Συνδεδόμενο Νομικό Πρόσωπο	18/11/2024	ΑΞΙΩΝ ΧΑ	213,792	417,524.32	A	Μετοχή	1
19/11/2024	EUROBANK ERGASIAS YΠHPPEΣIΩN KAI CΥMMETOΧΩN A.E.	B	ΒΑΣΙΛΕΙΟΥ ΚΩΝΣΤΑΝΤΙΝΟΣ	Μέλος ΔΣ Εκτελεστικό	Συνδεδόμενο Νομικό Πρόσωπο	18/11/2024	ΑΞΙΩΝ ΧΑ	85,000	169,600.00	A	Μετοχή	1
19/11/2024	LOULIS FOOD INGREDIENTS A.E.	A	ΤΑΡΝΑΡΑΣ ΔΗΜΗΤΡΗΣ	Πρόεδρος Διοικητικού Συμβουλίου θυγατρικής ΚΕΝFOOD ABEE	Ο ίδιος	18/11/2024	ΑΞΙΩΝ ΧΑ	90	243.00	A	Μετοχή	1
19/11/2024	PREMIA ANΩNΥMOΣ ETAIPEIA EPENΔYCEΩN CE AKINHTE ΠEPIOYCIA	A	ΓΕΩΡΓΙΑΔΗΣ ΗΛΙΑΣ	Πρόεδρος ΔΣ	Ο ίδιος	15/11/2024	ΑΞΙΩΝ ΧΑ	20,000	24,196.60	A	Μετοχή	1
19/11/2024	ΔΟΜΙΚΗ ΚΡΗΤΗΣ Α.Ε.	A	ΚΟΥΤΡΑΣ ΑΘΑΝΑΣΙΟΣ	ΥΠΕΥΘΥΝΟΣ ΚΑΝΟΝΙΣΤΙΚΗΣ CΥΜΜΟΡΦΩCΗC	Ο ίδιος	18/11/2024	ΑΞΙΩΝ ΧΑ	6,170	18,079.05	A	Μετοχή	1

Σημειώσεις Γνωστοποιήσεων Συναλλαγών

Για περισσότερες πληροφορίες επί των γνωστοποιήσεων συναλλαγών επισκεφτείτε την ιστοσελίδα <http://athexgroup.gr/el/web/guest/companies-info-trade-notifications>

[1] - Η Ημερομηνία Υποβολής αφορά την Ημερομηνία που η Γνωστοποίηση παρελήφθη από το Χ.Α.

[2] - Λόγος Υποβολής: Α: Πρόσωπο που ασκεί Διευθυντικά καθήκοντα, Β: Πρόσωπο που έχει στενό δεσμό με πρόσωπο που ασκεί Διευθυντικά καθήκοντα.

[3] - Φύση Συναλλαγής: Α: Αγορά, Π: Πώληση.

[4] - Παρατηρήσεις: 1 - Λόγω Συμμετοχής σε ΑΜΚ, 2 - Λόγω Εξάσκησης Δικαιώματος Προαίρεσης αγοράς μετοχών που παρέχεται στο προσωπικό, 3 - Λόγω Δωρεάς, 4 - Λόγω Συγχώνευσης ή Διάσπασης κλπ, 5 - Λόγω Μετατροπής ή Ανταλλαγής Ομολογιών, 6 - Ανταλλαγή λόγω Προαιρετικής Δημόσιας Πρότασης.

Υποκείμενη Αγορά				Αγορά Παραγώγων													
Ανωτ Τιμή	Κατωτ Τιμή	Τιμή κλεισ.	Μεταβ.	Μήνας Παράδοσης	Ανοιγμα	Ανωτ Τιμή	Κατωτ Τιμή	Τελ Τιμή	Τιμή κλεισ.	Τελευταία ζήτηση	Τελευταία προσφορά	Τιμή Εκκαθάρισης	Υψηλό ζωής	Χαμηλό ζωής	Πράξεις	Όγκος	Ανοικτές θέσεις
FTSE/X.A. Large Cap				(Μονάδα Διαπραγμάτευσης: 1 Μονάδα Δείκτη x 2€, Χρηματικός Διακανονισμός)													
3,389.49	3,293.91	3,313.65	-1.92%	Δεκέμβριος 2024	3,380.00	3,380.00	3,290.25	3,313.25	3,313.25	---	---	---	3,513.00	---	198	557	3,923
				Ιανουάριος 2025	3,368.25	3,368.25	3,298.75	3,298.75	3,298.75	---	---	---	3,473.75	---	13	113	69
				Φεβρουάριος 2025	---	---	---	---	3,396.25	---	---	---	---	---	---	---	---
				Μάρτιος 2025	---	---	---	---	3,401.50	---	---	---	---	---	---	---	---
				Ιούνιος 2025	---	---	---	---	3,418.75	---	---	---	---	---	---	---	---
				Σεπτέμβριος 2025	---	---	---	---	3,435.75	---	---	---	---	---	---	---	---
FTSE/X.A. Τράπεζες				(Μονάδα Διαπραγμάτευσης: 1 Μονάδα Δείκτη x 15€, Χρηματικός Διακανονισμός)													
1,192.83	1,154.41	1,171.04	-1.14%	Δεκέμβριος 2024	1,191.00	1,191.00	1,175.50	1,176.00	1,176.00	---	---	---	1,296.00	---	5	11	1,598
				Μάρτιος 2025	---	---	---	---	1,192.50	---	---	---	---	---	---	---	---
				Ιούνιος 2025	---	---	---	---	1,198.50	---	---	---	---	---	---	---	---
				Σεπτέμβριος 2025	---	---	---	---	1,204.50	---	---	---	---	---	---	---	---
MSCI GREECE REBASED				(Μονάδα Διαπραγμάτευσης: 1 Μονάδα Δείκτη x 2€, Χρηματικός Διακανονισμός)													
5,249.49	5,087.39	5,127.44	-2.00%	Δεκέμβριος 2024	---	---	---	---	5,156.75	---	---	---	5,375.00	---	---	---	1
				Ιανουάριος 2025	---	---	---	---	5,156.75	---	---	---	5,375.00	---	---	---	---
				Φεβρουάριος 2025	---	---	---	---	5,259.75	---	---	---	---	---	---	---	---
				Μάρτιος 2025	---	---	---	---	5,267.75	---	---	---	---	---	---	---	---
				Απριλιος 2025	---	---	---	---	5,276.00	---	---	---	---	---	---	---	---
				Μάιος 2025	---	---	---	---	5,284.25	---	---	---	---	---	---	---	---
				Ιούνιος 2025	---	---	---	---	5,294.25	---	---	---	---	---	---	---	---
				Σεπτέμβριος 2025	---	---	---	---	5,320.75	---	---	---	---	---	---	---	---

Σημειώσεις Παραγώγων

Τις τιμές εκκαθάρισης και τις τελικές ανοικτές θέσεις μπορείτε να τις ανακτήσετε στο ακόλουθο path <http://www.helex.gr/el/web/guest/statistics-end-of-day-derivatives>

Υποκείμενη Αγορά				Αγορά Παραγώγων													
Ανωτ Τιμή	Κατωτ Τιμή	Τιμή κλεισ.	Μεταβ.	Μήνας Παράδοσης	Άνοιγμα	Ανωτ Τιμή	Κατωτ Τιμή	Τελ Τιμή	Τιμή κλεισ.	Τελευταία ζήτηση	Τελευταία προσφορά	Τιμή Εκκαθάρισης*	Υψηλό ζωής	Χαμηλό ζωής	Πράξεις	Όγκος	Ανοικτές θέσεις
(Μέγεθος Συμβολαίου: 100 Χρεόγραφα, Φυσική Παράδοση)																	
ALPHA ΥΠΗΡΕΣΙΩΝ ΣΥΜΜ (ΚΟ)				Δεκέμβριος 2024	1.58	1.58	1.49	1.53	1.53	---	---	---	1.73	---	480	26,496	155,235
1.577	1.4955	1.537	-1.73%	Μάρτιος 2025	1.57	1.57	1.55	1.56	1.56	---	---	---	1.67	---	14	62	225
				Ιούνιος 2025	---	---	---	---	1.58	---	---	---	---	---	---	---	---
				Σεπτέμβριος 2025	---	---	---	---	1.59	---	---	---	---	---	---	---	---
(Μέγεθος Συμβολαίου: 100 Χρεόγραφα, Φυσική Παράδοση)																	
AUTOHELLAS (ΚΟ)				Δεκέμβριος 2024	---	---	---	---	9.91	---	---	---	11.28	---	---	---	128
10.34	10.02	10.02	-2.91%	Μάρτιος 2025	---	---	---	---	10.39	---	---	---	---	---	---	---	---
				Ιούνιος 2025	---	---	---	---	10.44	---	---	---	---	---	---	---	---
				Σεπτέμβριος 2025	---	---	---	---	10.49	---	---	---	---	---	---	---	---
(Μέγεθος Συμβολαίου: 100 Χρεόγραφα, Φυσική Παράδοση)																	
BANK OF CYPRUS (ΚΟ)				Δεκέμβριος 2024	---	---	---	---	4.50	---	---	---	---	---	---	---	---
4.53	4.38	4.4	-2.00%	Μάρτιος 2025	---	---	---	---	4.52	---	---	---	---	---	---	---	---
				Ιούνιος 2025	---	---	---	---	4.54	---	---	---	---	---	---	---	---
				Σεπτέμβριος 2025	---	---	---	---	4.57	---	---	---	---	---	---	---	---
(Μέγεθος Συμβολαίου: 100 Χρεόγραφα, Φυσική Παράδοση)																	
CENERGY HOLDINGS (ΚΑ)				Δεκέμβριος 2024	8.52	8.53	8.06	8.11	8.11	---	---	---	10.18	---	66	380	5,786
8.55	8.05	8.15	-2.28%	Μάρτιος 2025	---	---	---	---	8.40	---	---	---	---	---	---	---	---
				Ιούνιος 2025	---	---	---	---	8.44	---	---	---	---	---	---	---	---
				Σεπτέμβριος 2025	---	---	---	---	8.48	---	---	---	---	---	---	---	---
(Μέγεθος Συμβολαίου: 100 Χρεόγραφα, Φυσική Παράδοση)																	
COCA-COLA HBC AG (ΚΟ)				Δεκέμβριος 2024	---	---	---	---	32.82	---	---	---	34.28	---	---	---	117
33.2	32.66	32.74	-0.73%	Μάρτιος 2025	---	---	---	---	33.21	---	---	---	---	---	---	---	---
				Ιούνιος 2025	---	---	---	---	33.37	---	---	---	---	---	---	---	---
				Σεπτέμβριος 2025	---	---	---	---	33.54	---	---	---	---	---	---	---	---
(Μέγεθος Συμβολαίου: 100 Χρεόγραφα, Φυσική Παράδοση)																	
EUROBANK HOLDINGS (ΚΟ)				Δεκέμβριος 2024	2.01	2.02	1.95	1.98	1.98	---	---	---	2.28	---	186	4,550	19,805
2.009	1.9535	1.977	-1.45%	Μάρτιος 2025	1.98	1.98	1.94	1.94	1.94	---	---	---	1.98	---	3	12	---
				Ιούνιος 2025	---	---	---	---	2.03	---	---	---	---	---	---	---	---
				Σεπτέμβριος 2025	---	---	---	---	2.04	---	---	---	---	---	---	---	---
(Μέγεθος Συμβολαίου: 100 Χρεόγραφα, Φυσική Παράδοση)																	
FOURLIS ΣΥΜΜΕΤΟΧΩΝ (ΚΟ)				Δεκέμβριος 2024	3.54	3.56	3.43	3.46	3.46	---	---	---	4.07	---	17	63	1,021
3.6	3.41	3.45	-3.63%	Μάρτιος 2025	---	---	---	---	3.60	---	---	---	---	---	---	---	---
				Ιούνιος 2025	---	---	---	---	3.62	---	---	---	---	---	---	---	---
				Σεπτέμβριος 2025	---	---	---	---	3.64	---	---	---	---	---	---	---	---

Σημειώσεις Παραγώγων

Τις τιμές εκκαθάρισης και τις τελικές ανοικτές θέσεις μπορείτε να τις ανακτήσετε στο ακόλουθο path <http://www.helex.gr/el/web/guest/statistics-end-of-day-derivatives>

Υποκείμενη Αγορά				Αγορά Παραγώγων										Ανοικτές θέσεις				
Ανωτ Τιμή	Κατωτ Τιμή	Τιμή κλεισ.	Μεταβ.	Μήνας Παράδοσης	Άνοιγμα	Ανωτ Τιμή	Κατωτ Τιμή	Τελ Τιμή	Τιμή κλεισ.	Τελευταία ζήτηση	Τελευταία προσφορά	Τιμή Εκκαθάρισης*	Υψηλό ζωής	Χαμηλό ζωής	Πράξεις	Όγκος	Ανοικτές θέσεις	
HELLENIQ ENERGY (ΚΟ)																		(Μέγεθος Συμβολαίου: 100 Χρεόγραφα, Φυσική Παράδοση)
6.8	6.62	6.62	-2.14%	Δεκέμβριος 2024	6.77	6.77	6.64	6.64	6.64	---	---	---	7.35	---	28	195	5,032	
				Μάρτιος 2025	---	---	---	---	6.81	---	---	---	---	---	---	---	---	
				Ιούνιος 2025	---	---	---	---	6.85	---	---	---	---	---	---	---	---	
				Σεπτέμβριος 2025	---	---	---	---	6.88	---	---	---	---	---	---	---	---	
INTRACOM HOLDINGS (ΚΟ)																		(Μέγεθος Συμβολαίου: 100 Χρεόγραφα, Φυσική Παράδοση)
2.69	2.52	2.55	-4.49%	Δεκέμβριος 2024	2.69	2.69	2.52	2.52	2.52	---	---	---	3.26	---	77	451	7,364	
				Μάρτιος 2025	---	---	---	---	2.69	---	---	---	---	---	---	---	---	
				Ιούνιος 2025	---	---	---	---	2.70	---	---	---	---	---	---	---	---	
				Σεπτέμβριος 2025	---	---	---	---	2.72	---	---	---	---	---	---	---	---	
INTRAKAT (ΚΟ)																		(Μέγεθος Συμβολαίου: 100 Χρεόγραφα, Φυσική Παράδοση)
4.8	4.67	4.7	-2.08%	Δεκέμβριος 2024	4.72	4.72	4.63	4.64	4.64	---	---	---	5.07	---	7	17	1,891	
				Μάρτιος 2025	---	---	---	---	4.83	---	---	---	---	---	---	---	---	
				Ιούνιος 2025	---	---	---	---	4.86	---	---	---	---	---	---	---	---	
				Σεπτέμβριος 2025	---	---	---	---	4.88	---	---	---	---	---	---	---	---	
JUMBO (ΚΟ)																		(Μέγεθος Συμβολαίου: 100 Χρεόγραφα, Φυσική Παράδοση)
24.7	23.96	24.1	-2.03%	Δεκέμβριος 2024	24.05	24.10	24.01	24.10	24.10	---	---	---	26.60	---	14	22	160	
				Μάρτιος 2025	---	---	---	---	24.77	---	---	---	---	---	---	---	---	
				Ιούνιος 2025	---	---	---	---	24.89	---	---	---	---	---	---	---	---	
				Σεπτέμβριος 2025	---	---	---	---	25.02	---	---	---	---	---	---	---	---	
LAMDA DEVELOPMENT(ΚΟ)																		(Μέγεθος Συμβολαίου: 100 Χρεόγραφα, Φυσική Παράδοση)
7.22	6.91	6.96	-3.60%	Δεκέμβριος 2024	7.14	7.14	6.94	6.94	6.94	---	---	---	7.80	---	93	438	6,009	
				Μάρτιος 2025	7.20	7.20	7.20	7.20	7.20	---	---	---	7.20	---	1	10	---	
				Ιούνιος 2025	---	---	---	---	7.31	---	---	---	---	---	---	---	---	
				Σεπτέμβριος 2025	---	---	---	---	7.34	---	---	---	---	---	---	---	---	
METLEN ENERGY & METALS (ΚΟ)																		(Μέγεθος Συμβολαίου: 100 Χρεόγραφα, Φυσική Παράδοση)
32.42	30.7	30.74	-4.89%	Δεκέμβριος 2024	32.52	32.52	30.75	30.90	30.90	---	---	---	36.66	---	179	834	5,351	
				Μάρτιος 2025	---	---	---	---	32.54	---	---	---	---	---	---	---	---	
				Ιούνιος 2025	---	---	---	---	32.70	---	---	---	---	---	---	---	---	
				Σεπτέμβριος 2025	---	---	---	---	32.87	---	---	---	---	---	---	---	---	
MIG (ΚΟ)																		(Μέγεθος Συμβολαίου: 100 Χρεόγραφα, Φυσική Παράδοση)
3.175	2.9	3.02	-4.88%	Δεκέμβριος 2024	3.05	3.18	3.00	3.00	3.00	---	---	---	3.50	---	11	51	111	
				Μάρτιος 2025	---	---	---	---	3.20	---	---	---	---	---	---	---	---	
				Ιούνιος 2025	---	---	---	---	3.21	---	---	---	---	---	---	---	---	
				Σεπτέμβριος 2025	---	---	---	---	3.23	---	---	---	---	---	---	---	---	

Σημειώσεις Παραγώγων

Τις τιμές εκκαθάρισης και τις τελικές ανοικτές θέσεις μπορείτε να τις ανακτήσετε στο ακόλουθο path <http://www.helex.gr/el/web/guest/statistics-end-of-day-derivatives>

Υποκείμενη Αγορά				Αγορά Παραγώγων										Ανοικτές θέσεις			
Ανωτ Τιμή	Κατωτ Τιμή	Τιμή κλεισ.	Μεταβ.	Μήνας Παράδοσης	Άνοιγμα	Ανωτ Τιμή	Κατωτ Τιμή	Τελ Τιμή	Τιμή κλεισ.	Τελευταία ζήτηση	Τελευταία προσφορά	Τιμή Εκκαθάρισης*	Υψηλό ζωής	Χαμηλό ζωής	Πράξεις	Όγκος	Ανοικτές θέσεις
(Μέγεθος Συμβολαίου: 100 Χρεόγραφα, Φυσική Παράδοση)																	
QUEST ΣΥΜΜΕΤΟΧΩΝ (ΚΟ)				Δεκέμβριος 2024	5.55	5.55	5.49	5.49	5.49	---	---	---	5.95	---	6	16	184
5.63	5.4	5.4	-3.23%	Μάρτιος 2025	---	---	---	---	5.62	---	---	---	---	---	---	---	---
				Ιούνιος 2025	---	---	---	---	5.65	---	---	---	---	---	---	---	---
				Σεπτέμβριος 2025	---	---	---	---	5.67	---	---	---	---	---	---	---	---
(Μέγεθος Συμβολαίου: 100 Χρεόγραφα, Φυσική Παράδοση)																	
TITAN CEMENT (ΚΑ)				Δεκέμβριος 2024	35.00	35.00	34.05	34.05	34.05	---	---	---	35.80	---	25	88	353
35.45	33.95	34.05	-2.15%	Μάρτιος 2025	---	---	---	---	35.04	---	---	---	---	---	---	---	---
				Ιούνιος 2025	---	---	---	---	35.21	---	---	---	---	---	---	---	---
				Σεπτέμβριος 2025	---	---	---	---	35.39	---	---	---	---	---	---	---	---
(Μέγεθος Συμβολαίου: 100 Χρεόγραφα, Φυσική Παράδοση)																	
VIOTALCO SA/NV (ΚΑ)				Δεκέμβριος 2024	5.17	5.17	4.91	4.96	4.96	---	---	---	6.15	---	76	276	4,732
5.2	4.88	4.955	-2.84%	Μάρτιος 2025	5.20	5.20	5.20	5.20	5.20	---	---	---	5.52	---	1	20	83
				Ιούνιος 2025	---	---	---	---	5.16	---	---	---	---	---	---	---	---
				Σεπτέμβριος 2025	---	---	---	---	5.19	---	---	---	---	---	---	---	---
(Μέγεθος Συμβολαίου: 100 Χρεόγραφα, Φυσική Παράδοση)																	
ΑΒΑΞ Α.Ε. (ΚΟ)				Δεκέμβριος 2024	1.38	1.38	1.32	1.33	1.33	---	---	---	1.61	---	15	115	1,255
1.406	1.326	1.34	-4.29%	Μάρτιος 2025	---	---	---	---	1.41	---	---	---	---	---	---	---	---
				Ιούνιος 2025	---	---	---	---	1.42	---	---	---	---	---	---	---	---
				Σεπτέμβριος 2025	---	---	---	---	1.42	---	---	---	---	---	---	---	---
(Μέγεθος Συμβολαίου: 100 Χρεόγραφα, Φυσική Παράδοση)																	
ΑΔΜΗΕ ΣΥΜΜΕΤΟΧΩΝ Α.Ε. (ΚΟ)				Δεκέμβριος 2024	2.36	2.36	2.31	2.33	2.33	---	---	---	2.47	---	39	389	25,292
2.36	2.3	2.33	-0.64%	Μάρτιος 2025	---	---	---	---	2.36	---	---	---	---	---	---	---	---
				Ιούνιος 2025	---	---	---	---	2.37	---	---	---	---	---	---	---	---
				Σεπτέμβριος 2025	---	---	---	---	2.38	---	---	---	---	---	---	---	---
(Μέγεθος Συμβολαίου: 100 Χρεόγραφα, Φυσική Παράδοση)																	
ΑΕΡΟΠΟΡΙΑ ΑΙΓΑΙΟΥ (ΚΟ)				Δεκέμβριος 2024	9.53	9.53	9.08	9.23	9.23	---	---	---	12.12	---	86	349	3,370
9.59	9.07	9.225	-3.20%	Μάρτιος 2025	---	---	---	---	9.60	---	---	---	---	---	---	---	---
				Ιούνιος 2025	---	---	---	---	9.64	---	---	---	---	---	---	---	---
				Σεπτέμβριος 2025	---	---	---	---	9.69	---	---	---	---	---	---	---	---
(Μέγεθος Συμβολαίου: 101 Χρεόγραφα, Φυσική Παράδοση)																	
ΓΕΚ ΤΕΡΝΑ (ΚΟ)				Δεκέμβριος 2024	17.42	17.44	16.78	17.07	17.07	---	---	---	18.02	---	98	627	11,278
17.48	16.68	17.08	-1.50%	Μάρτιος 2025	---	---	---	---	17.46	---	---	---	---	---	---	---	---
				Ιούνιος 2025	---	---	---	---	17.55	---	---	---	---	---	---	---	---
				Σεπτέμβριος 2025	---	---	---	---	17.63	---	---	---	---	---	---	---	---

Σημειώσεις Παραγώγων

Τις τιμές εκκαθάρισης και τις τελικές ανοικτές θέσεις μπορείτε να τις ανακτήσετε στο ακόλουθο path <http://www.helex.gr/el/web/guest/statistics-end-of-day-derivatives>

Υποκείμενη Αγορά				Αγορά Παραγώγων										Ανοικτές θέσεις				
Ανωτ Τιμή	Κατωτ Τιμή	Τιμή κλεισ.	Μεταβ.	Μήνας Παράδοσης	Άνοιγμα	Ανωτ Τιμή	Κατωτ Τιμή	Τελ Τιμή	Τιμή κλεισ.	Τελευταία ζήτηση	Τελευταία προσφορά	Τιμή Εκκαθάρισης*	Υψηλό ζωής	Χαμηλό ζωής	Πράξεις	Όγκος	Ανοικτές θέσεις	
ΔΕΗ (ΚΟ)																		(Μέγεθος Συμβολαίου: 100 Χρεόγραφα, Φυσική Παράδοση)
12.03	11.4	11.47	-4.97%	Δεκέμβριος 2024	12.03	12.03	11.44	11.50	11.50	---	---	---	12.52	---	255	1,780	19,371	
				Μάρτιος 2025	11.60	11.60	11.60	11.60	11.60	---	---	---	11.60	---	1	20	---	
				Ιούνιος 2025	---	---	---	---	12.21	---	---	---	---	---	---	---	---	
				Σεπτέμβριος 2025	---	---	---	---	12.27	---	---	---	---	---	---	---	---	
ΔΙΕΘΝΗΣ ΑΕΡΟΛΙΜΕΝΑΣ ΑΘΗΝΩΝ(ΚΟ)																		(Μέγεθος Συμβολαίου: 100 Χρεόγραφα, Φυσική Παράδοση)
7.884	7.704	7.726	-1.70%	Δεκέμβριος 2024	7.80	7.80	7.76	7.76	7.76	---	---	---	8.00	---	5	14	490	
				Μάρτιος 2025	---	---	---	---	7.91	---	---	---	---	---	---	---	---	
				Ιούνιος 2025	---	---	---	---	7.95	---	---	---	---	---	---	---	---	
				Σεπτέμβριος 2025	---	---	---	---	7.99	---	---	---	---	---	---	---	---	
ΕΘΝΙΚΗ ΤΡΑΠΕΖΑ (ΚΟ)																		(Μέγεθος Συμβολαίου: 100 Χρεόγραφα, Φυσική Παράδοση)
6.988	6.736	6.88	-0.12%	Δεκέμβριος 2024	6.92	7.00	6.76	6.89	6.89	---	---	---	8.20	---	385	3,215	25,785	
				Μάρτιος 2025	6.90	6.90	6.90	6.90	6.90	---	---	---	7.48	---	2	16	40	
				Ιούνιος 2025	---	---	---	---	6.97	---	---	---	---	---	---	---	---	
				Σεπτέμβριος 2025	---	---	---	---	7.00	---	---	---	---	---	---	---	---	
ΕΛΒΑΛΧΑΛΚΟΡ (ΚΟ)																		(Μέγεθος Συμβολαίου: 100 Χρεόγραφα, Φυσική Παράδοση)
1.722	1.62	1.648	-3.06%	Δεκέμβριος 2024	1.70	1.70	1.63	1.65	1.65	---	---	---	1.99	---	20	122	3,924	
				Μάρτιος 2025	---	---	---	---	1.71	---	---	---	---	---	---	---	---	
				Ιούνιος 2025	---	---	---	---	1.72	---	---	---	---	---	---	---	---	
				Σεπτέμβριος 2025	---	---	---	---	1.73	---	---	---	---	---	---	---	---	
ΕΛΛΑΚΤΩΡ (ΚΟ)																		(Μέγεθος Συμβολαίου: 100 Χρεόγραφα, Φυσική Παράδοση)
1.7	1.61	1.638	-2.27%	Δεκέμβριος 2024	1.70	1.71	1.62	1.64	1.64	---	---	---	2.06	---	79	435	4,082	
				Μάρτιος 2025	---	---	---	---	1.69	---	---	---	---	---	---	---	---	
				Ιούνιος 2025	---	---	---	---	1.70	---	---	---	---	---	---	---	---	
				Σεπτέμβριος 2025	---	---	---	---	1.70	---	---	---	---	---	---	---	---	
ΕΛΛΗΝ. ΧΡΗΜΑΤΙΣΤΗΡΙΑ-Χ.Α. (ΚΟ)																		(Μέγεθος Συμβολαίου: 100 Χρεόγραφα, Φυσική Παράδοση)
4.3	4.095	4.115	-3.18%	Δεκέμβριος 2024	4.30	4.30	4.10	4.10	4.10	---	---	---	4.74	---	30	242	3,882	
				Μάρτιος 2025	---	---	---	---	4.28	---	---	---	---	---	---	---	---	
				Ιούνιος 2025	---	---	---	---	4.30	---	---	---	---	---	---	---	---	
				Σεπτέμβριος 2025	---	---	---	---	4.32	---	---	---	---	---	---	---	---	
ΕΥΔΑΠ (ΚΟ)																		(Μέγεθος Συμβολαίου: 100 Χρεόγραφα, Φυσική Παράδοση)
5.79	5.68	5.74	-0.69%	Δεκέμβριος 2024	5.79	5.79	5.77	5.77	5.77	---	---	---	5.85	---	13	22	4,021	
				Μάρτιος 2025	---	---	---	---	5.82	---	---	---	---	---	---	---	---	
				Ιούνιος 2025	---	---	---	---	5.85	---	---	---	---	---	---	---	---	
				Σεπτέμβριος 2025	---	---	---	---	5.88	---	---	---	---	---	---	---	---	

Σημειώσεις Παραγώγων

Τις τιμές εκκαθάρισης και τις τελικές ανοικτές θέσεις μπορείτε να τις ανακτήσετε στο ακόλουθο path <http://www.helex.gr/el/web/guest/statistics-end-of-day-derivatives>

Υποκείμενη Αγορά				Αγορά Παραγώγων										Ανοικτές θέσεις				
Ανωτ Τιμή	Κατωτ Τιμή	Τιμή κλεισ.	Μεταβ.	Μήνας Παράδοσης	Άνοιγμα	Ανωτ Τιμή	Κατωτ Τιμή	Τελ Τιμή	Τιμή κλεισ.	Τελευταία ζήτηση	Τελευταία προσφορά	Τιμή Εκκαθάρισης*	Υψηλό ζωής	Χαμηλό ζωής	Πράξεις	Όγκος	Ανοικτές θέσεις	
ΜΟΤΟΡ ΟΪΛ (ΚΟ)																		(Μέγεθος Συμβολαίου: 100 Χρεόγραφα, Φυσική Παράδοση)
19.69	19	19.2	-1.54%	Δεκέμβριος 2024	19.63	19.63	19.04	19.25	19.25	---	---	---	22.59	---	88	520	7,341	
				Μάρτιος 2025	---	---	---	---	20.25	---	---	---	20.60	---	---	---	19	
				Ιούνιος 2025	---	---	---	---	19.73	---	---	---	---	---	---	---	---	
				Σεπτέμβριος 2025	---	---	---	---	19.83	---	---	---	---	---	---	---	---	
ΟΛΠ (ΚΟ)																		(Μέγεθος Συμβολαίου: 100 Χρεόγραφα, Φυσική Παράδοση)
29.95	29.05	29.7	2.59%	Δεκέμβριος 2024	29.60	29.60	29.60	29.60	29.60	---	---	---	30.25	---	2	4	128	
				Μάρτιος 2025	---	---	---	---	29.15	---	---	---	---	---	---	---	---	
				Ιούνιος 2025	---	---	---	---	29.29	---	---	---	---	---	---	---	---	
				Σεπτέμβριος 2025	---	---	---	---	29.44	---	---	---	---	---	---	---	---	
ΟΠΑΠ (ΚΟ)																		(Μέγεθος Συμβολαίου: 100 Χρεόγραφα, Φυσική Παράδοση)
15.07	14.67	14.85	-0.87%	Δεκέμβριος 2024	15.05	15.05	14.76	14.76	14.76	---	---	---	16.38	---	5	20	884	
				Μάρτιος 2025	---	---	---	---	15.08	---	---	---	---	---	---	---	---	
				Ιούνιος 2025	---	---	---	---	15.16	---	---	---	---	---	---	---	---	
				Σεπτέμβριος 2025	---	---	---	---	15.23	---	---	---	---	---	---	---	---	
ΟΤΕ (ΚΟ)																		(Μέγεθος Συμβολαίου: 100 Χρεόγραφα, Φυσική Παράδοση)
15	14.6	14.6	-2.60%	Δεκέμβριος 2024	14.96	14.96	14.60	14.60	14.60	---	---	---	16.20	---	46	301	2,731	
				Μάρτιος 2025	---	---	---	---	15.09	---	---	---	---	---	---	---	---	
				Ιούνιος 2025	---	---	---	---	15.17	---	---	---	---	---	---	---	---	
				Σεπτέμβριος 2025	---	---	---	---	15.24	---	---	---	---	---	---	---	---	
ΠΕΙΡΑΙΩΣ FINANCIAL HOLD (ΚΟ)																		(Μέγεθος Συμβολαίου: 100 Χρεόγραφα, Φυσική Παράδοση)
3.626	3.468	3.535	-1.72%	Δεκέμβριος 2024	3.62	3.64	3.48	3.54	3.54	---	---	---	4.08	---	408	7,802	94,537	
				Μάρτιος 2025	3.61	3.61	3.61	3.61	3.61	---	---	---	3.92	---	1	2	180	
				Ιούνιος 2025	---	---	---	---	3.64	---	---	---	---	---	---	---	---	
				Σεπτέμβριος 2025	---	---	---	---	3.66	---	---	---	---	---	---	---	---	
ΤΕΡΝΑ ΕΝΕΡΓΕΙΑΚΗ (ΚΟ)																		(Μέγεθος Συμβολαίου: 100 Χρεόγραφα, Φυσική Παράδοση)
19.77	19.75	19.76	0.00%	Δεκέμβριος 2024	19.85	19.85	19.85	19.85	19.85	---	---	---	19.96	---	1	3	16,623	
				Μάρτιος 2025	---	---	---	---	19.90	---	---	---	---	---	---	---	---	
				Ιούνιος 2025	---	---	---	---	19.99	---	---	---	---	---	---	---	---	
				Σεπτέμβριος 2025	---	---	---	---	20.09	---	---	---	---	---	---	---	---	
ΤΡΑΠΕΖΑ ΟΡΤΙΜΑ BANK (ΚΟ)																		(Μέγεθος Συμβολαίου: 100 Χρεόγραφα, Φυσική Παράδοση)
12.8	12.4	12.56	-1.57%	Δεκέμβριος 2024	---	---	---	---	12.40	---	---	---	12.99	---	---	---	89	
				Μάρτιος 2025	---	---	---	---	12.85	---	---	---	---	---	---	---	---	
				Ιούνιος 2025	---	---	---	---	12.91	---	---	---	---	---	---	---	---	
				Σεπτέμβριος 2025	---	---	---	---	12.98	---	---	---	---	---	---	---	---	

Σημειώσεις Παραγώγων

Τις τιμές εκκαθάρισης και τις τελικές ανοικτές θέσεις μπορείτε να τις ανακτήσετε στο ακόλουθο path <http://www.helex.gr/el/web/guest/statistics-end-of-day-derivatives>

FTSE/X.A. Large Cap

(Μονάδα Διαπραγμάτευσης: 1 Μονάδα Δείκτη x 2€ - Τρόπος Εξάσκησης: Ευρωπαϊκός, Χρηματικός Διακανονισμός)

Δικαιώματα Αγοράς															Δικαιώματα Πώλησης																	
Τιμή Εξάσκησης	Δεκέμβριος 2024							Ιανουάριος 2025							Λοιποί Μήνες		Δεκέμβριος 2024							Ιανουάριος 2025					Λοιποί Μήνες		Τιμή Εξάσκησης	
	Ανοιγμα	Ανιγτ Τιμή	Καπιτ Τιμή	Τελ Τιμή	Τιμή κλεισ.	Όγκος	Ανοικτές θέσεις	Ανοιγμα	Ανιγτ Τιμή	Καπιτ Τιμή	Τελ Τιμή	Τιμή κλεισ.	Όγκος	Ανοικτές θέσεις	Όγκος	Ανοικτές θέσεις	Ανοιγμα	Ανιγτ Τιμή	Καπιτ Τιμή	Τελ Τιμή	Τιμή κλεισ.	Όγκος	Ανοικτές θέσεις	Ανοιγμα	Ανιγτ Τιμή	Καπιτ Τιμή	Τελ Τιμή	Τιμή κλεισ.	Όγκος	Ανοικτές θέσεις		Όγκος
2,850	0.00	0.00	0.00	-	520.00	-	-	-	-	-	-	-	-	-	-	-	0.00	0.00	0.00	-	0.14	-	-	-	-	-	-	-	-	-	-	2,850
2,900	0.00	0.00	0.00	-	471.00	-	-	-	-	-	-	-	-	-	-	-	0.00	0.00	0.00	-	0.37	-	-	-	-	-	-	-	-	-	-	2,900
2,950	0.00	0.00	0.00	-	421.00	-	-	-	-	-	-	-	-	-	-	-	0.00	0.00	0.00	-	0.86	-	-	-	-	-	-	-	-	-	-	2,950
3,000	0.00	0.00	0.00	-	372.00	-	-	-	-	-	-	-	-	-	-	-	0.00	0.00	0.00	-	1.90	-	-	-	-	-	-	-	-	-	-	3,000
3,050	0.00	0.00	0.00	-	324.00	-	-	-	-	-	-	-	-	-	-	-	0.00	0.00	0.00	-	3.80	-	-	-	-	-	-	-	-	-	-	3,050
3,100	0.00	0.00	0.00	-	278.00	-	-	0.00	0.00	0.00	-	290.00	-	-	-	-	0.00	0.00	0.00	-	7.20	-	-	0.00	0.00	0.00	-	20.75	-	-	-	3,100
3,150	0.00	0.00	0.00	-	233.00	-	-	0.00	0.00	0.00	-	250.00	-	-	-	-	0.00	0.00	0.00	-	12.50	-	-	0.00	0.00	0.00	-	30.00	-	-	-	3,150
3,200	0.00	0.00	0.00	-	192.00	-	-	0.00	0.00	0.00	-	212.00	-	-	-	35.00	0.00	35.00	35.00	35.00	35.00	5	10	0.00	0.00	0.00	-	42.25	-	-	-	3,200
3,250	0.00	0.00	0.00	-	154.00	-	-	0.00	0.00	0.00	-	177.00	-	-	-	58.50	0.00	58.50	58.50	58.50	58.50	1	10	0.00	0.00	0.00	-	57.50	-	-	-	3,250
3,300	0.00	0.00	0.00	-	120.00	-	49	0.00	0.00	0.00	-	146.00	-	-	-	61.00	0.00	61.00	69.00	69.00	69.00	14	19	0.00	0.00	0.00	-	76.50	-	-	-	3,300
3,350	0.00	0.00	0.00	-	91.00	-	41	105.00	105.00	93.50	93.50	93.50	2	-	-	97.50	0.00	97.50	97.50	97.50	97.50	5	40	0.00	0.00	0.00	-	99.00	-	-	-	3,350
3,400	40.00	40.00	40.00	40.00	40.00	10	29	0.00	0.00	0.00	-	95.50	-	-	-	0.00	40.00	0.00	-	96.00	-	26	0.00	0.00	0.00	-	125.00	-	-	-	3,400	
3,450	30.00	30.00	30.00	30.00	30.00	5	112	0.00	0.00	0.00	-	75.00	-	-	-	0.00	30.00	0.00	-	127.00	-	60	0.00	0.00	0.00	-	155.00	-	-	-	3,450	
3,500	25.00	25.00	25.00	25.00	25.00	20	25	0.00	0.00	0.00	-	58.00	-	-	-	0.00	25.00	0.00	-	162.00	-	80	0.00	0.00	0.00	-	188.00	-	-	-	3,500	
3,550	0.00	0.00	0.00	-	22.25	-	10	0.00	0.00	0.00	-	44.50	-	-	-	0.00	0.00	0.00	-	201.00	-	22	0.00	0.00	0.00	-	224.00	-	-	-	3,550	
3,600	0.00	0.00	0.00	-	14.50	-	25	0.00	0.00	0.00	-	33.25	-	-	-	0.00	0.00	0.00	-	243.00	-	-	0.00	0.00	0.00	-	262.00	-	-	-	3,600	
3,650	0.00	0.00	0.00	-	9.10	-	-	0.00	0.00	0.00	-	24.50	-	-	-	0.00	0.00	0.00	-	288.00	-	-	0.00	0.00	0.00	-	303.00	-	-	-	3,650	
3,700	0.00	0.00	0.00	-	5.50	-	-	0.00	0.00	0.00	-	17.75	-	-	-	0.00	0.00	0.00	-	334.00	-	-	0.00	0.00	0.00	-	347.00	-	-	-	3,700	
3,750	0.00	0.00	0.00	-	3.20	-	-	0.00	0.00	0.00	-	12.75	-	-	-	0.00	0.00	0.00	-	382.00	-	-	0.00	0.00	0.00	-	391.00	-	-	-	3,750	
3,800	0.00	0.00	0.00	-	1.80	-	-	-	-	-	-	-	-	-	-	0.00	0.00	0.00	-	430.00	-	-	-	-	-	-	-	-	-	-	3,800	
3,850	0.00	0.00	0.00	-	1.00	-	-	-	-	-	-	-	-	-	-	0.00	0.00	0.00	-	479.00	-	-	-	-	-	-	-	-	-	-	3,850	
3,900	0.00	0.00	0.00	-	0.54	-	-	-	-	-	-	-	-	-	-	0.00	0.00	0.00	-	529.00	-	-	-	-	-	-	-	-	-	-	3,900	
Σύνολο:						35	291						2	0	0	0					25	267					0	0	0	0		
Αριθμός Πράξεων:							4						2		0						6						0		0			

ALPHA ΥΠΗΡΕΣΙΩΝ ΣΥΜΜ (ΚΟ)

(Μέγεθος Συμβολαίου: 100 Χρεόγραφα, Τρόπος Εξάσκησης: Αμερικάνικος, Φυσική Παράδοση)

Δικαιώματα Αγοράς														Δικαιώματα Πώλησης																	
Τιμή Εξάσκησης	Δεκέμβριος 2024						Ιανουάριος 2025						Λοιποί Μήνες		Δεκέμβριος 2024						Ιανουάριος 2025						Λοιποί Μήνες		Τιμή Εξάσκησης		
	Άνοιγμα	Ανιγτ Τιμή	Καπιτ Τιμή	Τελ Τιμή	Τιμή κλεισ.	Όγκος	Ανοικτές θέσεις	Άνοιγμα	Ανιγτ Τιμή	Καπιτ Τιμή	Τελ Τιμή	Τιμή κλεισ.	Όγκος	Ανοικτές θέσεις	Όγκος	Ανοικτές θέσεις	Άνοιγμα	Ανιγτ Τιμή	Καπιτ Τιμή	Τελ Τιμή	Τιμή κλεισ.	Όγκος	Ανοικτές θέσεις	Όγκος	Ανοικτές θέσεις	Όγκος	Ανοικτές θέσεις				
0.950	0.000	0.000	0.000	0.612	-	-	0.000	0.000	0.000	0.613	-	-					0.000	0.000	0.000	0.001	-	-	0.000	0.000	0.000	0.001	-	-			0.010
1.000	0.000	0.000	0.000	0.562	-	-	0.000	0.000	0.000	0.563	-	-					0.000	0.000	0.000	0.001	-	-	0.000	0.000	0.000	0.001	-	-			0.010
1.100	0.000	0.000	0.000	0.462	-	-	0.000	0.000	0.000	0.464	-	-					0.000	0.000	0.000	0.002	-	-	0.000	0.000	0.000	0.001	-	-			0.011
1.200	0.000	0.000	0.000	0.363	-	-	0.000	0.000	0.000	0.365	-	-					0.000	0.000	0.000	0.001	-	-	0.000	0.000	0.000	0.001	-	-			0.012
1.300	0.000	0.000	0.000	0.265	-	-	0.000	0.000	0.000	0.269	-	-					0.000	0.000	0.000	0.003	-	-	0.000	0.000	0.000	0.004	-	-			0.013
1.400	0.000	0.000	0.000	0.176	-	-	0.000	0.000	0.000	0.181	-	-					0.000	0.000	0.000	0.013	-	-	0.000	0.000	0.000	0.016	-	-			0.014
1.500	0.000	0.000	0.000	0.103	-	-	0.000	0.000	0.000	0.109	-	-					0.000	0.000	0.000	0.040	-	-	0.000	0.000	0.000	0.045	-	-			0.015
1.600	0.000	0.000	0.000	0.052	-	-	0.000	0.000	0.000	0.059	-	-					0.000	0.000	0.000	0.089	-	-	0.000	0.000	0.000	0.094	-	-			0.016
1.700	0.000	0.000	0.000	0.023	-	-	0.000	0.000	0.000	0.028	-	-					0.000	0.000	0.000	0.160	-	-	0.000	0.000	0.000	0.163	-	-			0.017
1.800	0.000	0.000	0.000	0.009	-	-	0.000	0.000	0.000	0.012	-	-					0.000	0.000	0.000	0.246	-	-	0.000	0.000	0.000	0.248	-	-			0.018
1.900	0.000	0.000	0.000	0.003	-	-	0.000	0.000	0.000	0.004	-	-					0.000	0.000	0.000	0.341	-	-	0.000	0.000	0.000	0.341	-	-			0.019
2.000	0.000	0.000	0.000	0.001	-	-	0.000	0.000	0.000	0.001	-	-					0.000	0.000	0.000	0.440	-	-	0.000	0.000	0.000	0.440	-	-			0.020
2.200	0.000	0.000	0.000	0.001	-	-	0.000	0.000	0.000	0.001	-	-					0.000	0.000	0.000	0.640	-	-	0.000	0.000	0.000	0.640	-	-			0.022
2.400	0.000	0.000	0.000	0.001	-	-					-	-					0.000	0.000	0.000	0.840	-	-				-	-			0.024	
2.600	0.000	0.000	0.000	0.001	-	-					-	-					0.000	0.000	0.000	1.04	-	-				-	-			0.026	
Σύνολο:																															
Αριθμός Πράξεων:																															

ΔΕΗ (ΚΟ)

(Μέγεθος Συμβολαίου: 100 Χρεόγραφα, Τρόπος Εξάσκησης: Αμερικάνικος, Φυσική Παράδοση)

Τιμή Εξάσκησης	Δικαιώματα Αγοράς														Δικαιώματα Πώλησης														
	Δεκέμβριος 2024						Ιανουάριος 2025						Λοιποί Μήνες		Δεκέμβριος 2024						Ιανουάριος 2025						Λοιποί Μήνες		Τιμή Εξάσκησης
	Άνοιγμα	Ανιψ. Τιμή	Κατωτ. Τιμή	Τελ. Τιμή	Τιμή κλεισ.	Όγκος	Άνοιγμα	Ανιψ. Τιμή	Κατωτ. Τιμή	Τελ. Τιμή	Τιμή κλεισ.	Όγκος	Άνοιγ. θέσεις	Όγκος	Άνοιγ. θέσεις	Άνοιγμα	Ανιψ. Τιμή	Κατωτ. Τιμή	Τελ. Τιμή	Τιμή κλεισ.	Όγκος	Άνοιγ. θέσεις	Όγκος	Άνοιγ. θέσεις	Όγκος	Άνοιγ. θέσεις			
8.000	0.000	0.000	0.000	4.08	-	-										0.000	0.000	0.000	0.001	-	-							0.080	
8.400	0.000	0.000	0.000	3.68	-	-										0.000	0.000	0.000	0.001	-	-							0.084	
8.800	0.000	0.000	0.000	3.29	-	-	0.000	0.000	0.000	3.30	-	-				0.000	0.000	0.000	0.001	-	-	0.000	0.000	0.000	0.001	-	-	0.088	
9.200	0.000	0.000	0.000	2.89	-	-	0.000	0.000	0.000	2.91	-	-				0.000	0.000	0.000	0.001	-	-	0.000	0.000	0.000	0.005	-	-	0.092	
9.600	0.000	0.000	0.000	2.49	-	-	0.000	0.000	0.000	2.52	-	-				0.000	0.000	0.000	0.001	-	-	0.000	0.000	0.000	0.013	-	-	0.096	
10.000	0.000	0.000	0.000	2.09	-	-	0.000	0.000	0.000	2.14	-	-				0.000	0.000	0.000	0.004	-	-	0.000	0.000	0.000	0.032	-	-	0.100	
11.000	0.000	0.000	0.000	1.16	-	-	0.000	0.000	0.000	1.28	-	-				0.000	0.000	0.000	0.068	-	-	0.278	0.278	0.278	0.278	0.278	3	3	0.110
12.000	0.000	0.000	0.000	0.461	-	-	0.361	0.361	0.353	0.353	4	-				0.000	0.000	0.000	0.370	-	1	0.000	0.000	0.000	0.528	-	-	0.120	
13.000	0.000	0.000	0.000	0.119	-	4	0.000	0.000	0.000	0.259	-	-				0.000	0.000	0.000	1.03	-	-	0.000	0.000	0.000	1.15	-	-	0.130	
14.000	0.000	0.000	0.000	0.019	-	-	0.000	0.000	0.000	0.088	-	-				0.000	0.000	0.000	1.94	-	-	0.000	0.000	0.000	1.99	-	-	0.140	
15.000	0.000	0.000	0.000	0.002	-	-	0.000	0.000	0.000	0.024	-	-				0.000	0.000	0.000	2.93	-	-	0.000	0.000	0.000	2.93	-	-	0.150	
16.000	0.000	0.000	0.000	0.001	-	-	0.000	0.000	0.000	0.006	-	-				0.000	0.000	0.000	3.93	-	-	0.000	0.000	0.000	3.93	-	-	0.160	
17.000	0.000	0.000	0.000	0.001	-	-	0.000	0.000	0.000	0.001	-	-				0.000	0.000	0.000	4.93	-	-	0.000	0.000	0.000	4.93	-	-	0.170	
18.000	0.000	0.000	0.000	0.001	-	-					-	-				0.000	0.000	0.000	5.93	-	-					-	-	0.180	
Σύνολο:					0	4					4	0	0	0					0	1					3	3	0	0	
Αριθμός Πράξεων:					0						2	0	0						0.00						1	0			

ΕΘΝΙΚΗ ΤΡΑΠΕΖΑ (ΚΟ)

(Μέγεθος Συμβολαίου: 100 Χρεόγραφα, Τρόπος Εξάσκησης: Αμερικάνικος, Φυσική Παράδοση)

Τιμή Εξάσκησης	Δικαιώματα Αγοράς													Δικαιώματα Πώλησης															
	Δεκέμβριος 2024						Ιανουάριος 2025						Λοιποί Μήνες		Δεκέμβριος 2024						Ιανουάριος 2025						Λοιποί Μήνες		Τιμή Εξάσκησης
	Άνοιγμα	Ανιγτ Τιμή	Καπιτ Τιμή	Τελ Τιμή	Τιμή κλεισ.	Όγκος	Άνοιγμα	Ανιγτ Τιμή	Καπιτ Τιμή	Τελ Τιμή	Τιμή κλεισ.	Όγκος	Άνοιγτες θέσεις	Όγκος	Άνοιγτες θέσεις	Άνοιγμα	Ανιγτ Τιμή	Καπιτ Τιμή	Τελ Τιμή	Τιμή κλεισ.	Όγκος	Άνοιγτες θέσεις	Όγκος	Άνοιγτες θέσεις	Όγκος	Άνοιγτες θέσεις			
4.400	0.000	0.000	0.000	2.50	-	-										0.000	0.000	0.000	0.001	-	-								
4.800	0.000	0.000	0.000	2.10	-	-	0.000	0.000	0.000	2.11	-	-				0.000	0.000	0.000	0.001	-	-	0.000	0.000	0.000	0.001	-	-		0.048
5.200	0.000	0.000	0.000	1.70	-	-	0.000	0.000	0.000	1.71	-	-				0.000	0.000	0.000	0.001	-	-	0.000	0.000	0.000	0.003	-	-		0.052
5.600	0.000	0.000	0.000	1.30	-	-	0.000	0.000	0.000	1.32	-	-				0.000	0.000	0.000	0.002	-	-	0.000	0.000	0.000	0.015	-	-		0.056
6.000	0.000	0.000	0.000	0.916	-	-	0.000	0.000	0.000	0.963	-	-				0.000	0.000	0.000	0.015	-	-	0.000	0.000	0.000	0.053	-	-		0.060
6.400	0.000	0.000	0.000	0.569	-	-	0.000	0.000	0.000	0.649	-	-				0.000	0.000	0.000	0.068	-	-	0.000	0.000	0.000	0.138	-	-		0.064
6.800	0.000	0.000	0.000	0.303	-	-	0.000	0.000	0.000	0.404	-	-				0.000	0.000	0.000	0.201	-	-	0.000	0.000	0.000	0.293	-	-		0.068
7.200	0.000	0.000	0.000	0.133	-	14	0.000	0.000	0.000	0.230	-	-				0.000	0.000	0.000	0.432	-	-	0.000	0.000	0.000	0.518	-	-		0.072
7.600	0.000	0.000	0.000	0.048	-	-	0.000	0.000	0.000	0.120	-	-				0.000	0.000	0.000	0.748	-	-	0.000	0.000	0.000	0.809	-	-		0.076
8.000	0.000	0.000	0.000	0.014	-	-	0.000	0.000	0.000	0.057	-	-				0.000	0.000	0.000	1.12	-	304	0.000	0.000	0.000	1.15	-	-		0.080
8.400	0.000	0.000	0.000	0.004	-	-	0.000	0.000	0.000	0.025	-	-				0.000	0.000	0.000	1.51	-	-	0.000	0.000	0.000	1.52	-	-		0.084
8.800	0.000	0.000	0.000	0.001	-	-	0.000	0.000	0.000	0.010	-	-				0.000	0.000	0.000	1.91	-	-	0.000	0.000	0.000	1.91	-	-		0.088
9.200	0.000	0.000	0.000	0.001	-	-	0.000	0.000	0.000	0.004	-	-				0.000	0.000	0.000	2.31	-	-	0.000	0.000	0.000	2.31	-	-		0.092
9.600	0.000	0.000	0.000	0.001	-	-	0.000	0.000	0.000	0.001	-	-				0.000	0.000	0.000	2.71	-	-	0.000	0.000	0.000	2.71	-	-		0.096
10.000	0.000	0.000	0.000	0.001	-	-					-	-				0.000	0.000	0.000	3.11	-	-				-	-		0.100	
11.000	0.000	0.000	0.000	0.001	-	-					-	-				0.000	0.000	0.000	4.11	-	-				-	-		0.110	
Σύνολο:					0	14					0	0	0	0					0	304					0	3	0	0	
Αριθμός Πράξεων:					0						0		0						0.00						0		0		

ΟΠΑΠ (ΚΟ)

(Μέγεθος Συμβολαίου: 100 Χρέογραφα, Τρόπος Εξάσκησης: Αμερικάνικος, Φυσική Παράδοση)

Τιμή Εξάσκησης	Δικαιώματα Αγοράς													Δικαιώματα Πώλησης																
	Δεκέμβριος 2024						Ιανουάριος 2025						Λοιποί Μήνες		Δεκέμβριος 2024						Ιανουάριος 2025						Λοιποί Μήνες		Τιμή Εξάσκησης	
	Άνοιγμα	Ανιψ. Τιμή	Καπιτ. Τιμή	Τελ. Τιμή	Τιμή κλεισ.	Όγκος	Άνοιγ. Θέσεις	Άνοιγμα	Ανιψ. Τιμή	Καπιτ. Τιμή	Τελ. Τιμή	Τιμή κλεισ.	Όγκος	Άνοιγ. Θέσεις	Όγκος	Άνοιγ. Θέσεις	Άνοιγμα	Ανιψ. Τιμή	Καπιτ. Τιμή	Τελ. Τιμή	Τιμή κλεισ.	Όγκος	Άνοιγ. Θέσεις	Όγκος	Άνοιγ. Θέσεις	Όγκος	Άνοιγ. Θέσεις			
9.600	0.000	0.000	0.000	5.40	-	-											0.000	0.000	0.000	0.001	-	-								
10.000	0.000	0.000	0.000	5.00	-	-	0.000	0.000	0.000	5.01	-	-					0.000	0.000	0.000	0.001	-	-	0.000	0.000	0.000	0.001	-	-		0.100
11.000	0.000	0.000	0.000	4.00	-	-	0.000	0.000	0.000	4.02	-	-					0.000	0.000	0.000	0.001	-	-	0.000	0.000	0.000	0.001	-	-		0.110
12.000	0.000	0.000	0.000	3.00	-	-	0.000	0.000	0.000	3.02	-	-					0.000	0.000	0.000	0.001	-	-	0.000	0.000	0.000	0.002	-	-		0.120
13.000	0.000	0.000	0.000	2.01	-	-	0.000	0.000	0.000	2.05	-	-					0.000	0.000	0.000	0.004	-	-	0.000	0.000	0.000	0.027	-	-		0.130
14.000	0.000	0.000	0.000	1.07	-	-	0.000	0.000	0.000	1.18	-	-					0.000	0.000	0.000	0.070	-	-	0.000	0.000	0.000	0.157	-	-		0.140
15.000	0.000	0.000	0.000	0.392	-	-	0.000	0.000	0.000	0.545	-	-					0.000	0.000	0.000	0.387	-	-	0.000	0.000	0.000	0.519	-	-		0.150
16.000	0.000	0.000	0.000	0.087	-	40	0.000	0.000	0.000	0.197	-	10					0.000	0.000	0.000	1.09	-	-	0.000	0.000	0.000	1.17	-	-		0.160
17.000	0.000	0.000	0.000	0.011	-	-	0.000	0.000	0.000	0.052	-	-					0.000	0.000	0.000	2.02	-	-	0.000	0.000	0.000	2.04	-	-		0.170
18.000	0.000	0.000	0.000	0.001	-	-	0.000	0.000	0.000	0.011	-	-					0.000	0.000	0.000	3.02	-	-	0.000	0.000	0.000	3.02	-	-		0.180
19.000	0.000	0.000	0.000	0.001	-	-	0.000	0.000	0.000	0.002	-	-					0.000	0.000	0.000	4.02	-	-	0.000	0.000	0.000	4.02	-	-		0.190
20.000	0.000	0.000	0.000	0.001	-	-	0.000	0.000	0.000	0.001	-	-					0.000	0.000	0.000	5.02	-	-	0.000	0.000	0.000	5.02	-	-		0.200
22.000	0.000	0.000	0.000	0.001	-	-	0.000	0.000	0.000	0.001	-	-					0.000	0.000	0.000	7.02	-	-	0.000	0.000	0.000	7.02	-	-		0.220
24.000	0.000	0.000	0.000	0.001	-	-					-	-					0.000	0.000	0.000	9.02	-	-					-	-		0.240
Σύνολο:					0	40							0	10	0	0					0	0					0	40	0	0
Αριθμός Πράξεων:						0															0.00						0		0	

ΟΤΕ (ΚΟ)

(Μέγεθος Συμβολαίου: 100 Χρεόγραφα, Τρόπος Εξάσκησης: Αμερικάνικος, Φυσική Παράδοση)

Τιμή Εξάσκησης	Δικαιώματα Αγοράς														Δικαιώματα Πώλησης															
	Δεκέμβριος 2024						Ιανουάριος 2025						Λοιποί Μήνες		Δεκέμβριος 2024						Ιανουάριος 2025						Λοιποί Μήνες		Τιμή Εξάσκησης	
	Άνοιγμα	Ανιγ. Τιμή	Καπιτ. Τιμή	Τελ. Τιμή	Τιμή κλεισ.	Όγκος	Άνοιγ. Θέσεις	Άνοιγμα	Ανιγ. Τιμή	Καπιτ. Τιμή	Τελ. Τιμή	Τιμή κλεισ.	Όγκος	Άνοιγ. Θέσεις	Όγκος	Άνοιγ. Θέσεις	Άνοιγμα	Ανιγ. Τιμή	Καπιτ. Τιμή	Τελ. Τιμή	Τιμή κλεισ.	Όγκος	Άνοιγ. Θέσεις	Όγκος	Άνοιγ. Θέσεις					
9.200	0.000	0.000	0.000	5.81	-	-											0.000	0.000	0.000	0.001	-	-								
9.600	0.000	0.000	0.000	5.41	-	-											0.000	0.000	0.000	0.001	-	-								0.096
10.000	0.000	0.000	0.000	5.01	-	-	0.000	0.000	0.000		5.02	-	-				0.000	0.000	0.000	0.001	-	-	0.000	0.000	0.000	0.001	-	-		0.100
11.000	0.000	0.000	0.000	4.01	-	-	0.000	0.000	0.000		4.03	-	-				0.000	0.000	0.000	0.001	-	-	0.000	0.000	0.000	0.001	-	-		0.110
12.000	0.000	0.000	0.000	3.01	-	-	0.000	0.000	0.000		3.03	-	-				0.000	0.000	0.000	0.001	-	-	0.000	0.000	0.000	0.003	-	-		0.120
13.000	0.000	0.000	0.000	2.02	-	-	0.000	0.000	0.000		2.07	-	-				0.000	0.000	0.000	0.006	-	-	0.000	0.000	0.000	0.033	-	-		0.130
14.000	0.000	0.000	0.000	1.10	-	-	0.000	0.000	0.000		1.21	-	-				0.000	0.000	0.000	0.082	-	-	0.000	0.000	0.000	0.175	-	-		0.140
15.000	0.000	0.000	0.000	0.420	-	-	0.000	0.000	0.000		0.576	-	-				0.000	0.000	0.000	0.405	-	-	0.000	0.000	0.000	0.540	-	-		0.150
16.000	0.000	0.000	0.000	0.104	-	-	0.000	0.000	0.000		0.222	-	-				0.000	0.000	0.000	1.09	-	-	0.000	0.000	0.000	1.19	-	-		0.160
17.000	0.000	0.000	0.000	0.016	-	-	0.000	0.000	0.000		0.066	-	-				0.000	0.000	0.000	2.01	-	-	0.000	0.000	0.000	2.04	-	-		0.170
18.000	0.000	0.000	0.000	0.001	-	-	0.000	0.000	0.000		0.015	-	-				0.000	0.000	0.000	3.01	-	-	0.000	0.000	0.000	3.01	-	-		0.180
19.000	0.000	0.000	0.000	0.001	-	-	0.000	0.000	0.000		0.003	-	-				0.000	0.000	0.000	4.01	-	-	0.000	0.000	0.000	4.01	-	-		0.190
20.000	0.000	0.000	0.000	0.001	-	-	0.000	0.000	0.000		0.001	-	-				0.000	0.000	0.000	5.01	-	-	0.000	0.000	0.000	5.01	-	-		0.200
22.000	0.000	0.000	0.000	0.001	-	-	0.000	0.000	0.000		0.001	-	-				0.000	0.000	0.000	7.01	-	-	0.000	0.000	0.000	7.01	-	-		0.220
Σύνολο:																														
Αριθμός Πράξεων:																														

ΠΕΙΡΑΙΩΣ FINANCIAL HOLD (ΚΟ)

(Μέγεθος Συμβολαίου: 100 Χρεόγραφα, Τρόπος Εξάσκησης: Αμερικάνικος, Φυσική Παράδοση)

Τιμή Εξάσκησης	Δικαιώματα Αγοράς													Δικαιώματα Πώλησης																
	Δεκέμβριος 2024						Ιανουάριος 2025						Λοιποί Μήνες		Δεκέμβριος 2024						Ιανουάριος 2025						Λοιποί Μήνες		Τιμή Εξάσκησης	
	Άνοιγμα	Ανιγν. Τιμή	Καπιτ. Τιμή	Τελ. Τιμή	Τιμή κλεισ.	Όγκος	Άνοιγ. θέσεις	Άνοιγμα	Ανιγν. Τιμή	Καπιτ. Τιμή	Τελ. Τιμή	Τιμή κλεισ.	Όγκος	Άνοιγ. θέσεις	Όγκος	Άνοιγ. θέσεις	Άνοιγμα	Ανιγν. Τιμή	Καπιτ. Τιμή	Τελ. Τιμή	Τιμή κλεισ.	Όγκος	Άνοιγ. θέσεις	Όγκος	Άνοιγ. θέσεις					
2.200	0.000	0.000	0.000	1.40	-	-											0.000	0.000	0.000	0.001	-	-								
2.400	0.000	0.000	0.000	1.20	-	-	0.000	0.000	0.000		1.21	-	-				0.000	0.000	0.000	0.001	-	-								0.024
2.600	0.000	0.000	0.000	1.00	-	-	0.000	0.000	0.000		1.01	-	-				0.000	0.000	0.000	0.001	-	-								0.026
2.800	0.000	0.000	0.000	0.805	-	-	0.000	0.000	0.000		0.813	-	-				0.000	0.000	0.000	0.001	-	-								0.028
3.000	0.000	0.000	0.000	0.607	-	-	0.000	0.000	0.000		0.624	-	-				0.000	0.000	0.000	0.002	-	-								0.030
3.200	0.000	0.000	0.000	0.419	-	-	0.000	0.000	0.000		0.453	-	-				0.000	0.000	0.000	0.013	-	-								0.032
3.400	0.000	0.000	0.000	0.255	-	-	0.000	0.000	0.000		0.307	-	-				0.000	0.000	0.000	0.049	-	-								0.034
3.600	0.000	0.000	0.000	0.132	-	-	0.000	0.000	0.000		0.192	-	-				0.000	0.000	0.000	0.126	-	-								0.036
3.800	0.000	0.000	0.000	0.058	-	-	0.000	0.000	0.000		0.113	-	-				0.000	0.000	0.000	0.252	-	-								0.038
4.000	0.000	0.000	0.000	0.021	-	-	0.000	0.000	0.000		0.061	-	-				0.000	0.000	0.000	0.416	-	-								0.040
4.400	0.000	0.000	0.000	0.002	-	-	0.000	0.000	0.000		0.015	-	-				0.000	0.000	0.000	0.800	-	-								0.044
4.800	0.000	0.000	0.000	0.001	-	-	0.000	0.000	0.000		0.003	-	-				0.000	0.000	0.000	1.20	-	-								0.048
5.200	0.000	0.000	0.000	0.001	-	-	0.000	0.000	0.000		0.001	-	-				0.000	0.000	0.000	1.60	-	-								0.052
5.600	0.000	0.000	0.000	0.001	-	-	0.000	0.000	0.000		0.001	-	-				0.000	0.000	0.000	2.00	-	-								0.056
6.000	0.000	0.000	0.000	0.001	-	-	0.000	0.000	0.000		0.001	-	-				0.000	0.000	0.000	2.40	-	-								0.060
6.400	0.000	0.000	0.000	0.001	-	-						-	-				0.000	0.000	0.000	2.80	-	-								0.064
Σύνολο:					0	0						0	0	0	0					0	0									
Αριθμός Πράξεων:					0							0		0						0.00					0		0			

Προϊόν Δανεισμού	Υποκείμενος Τίτλος	Πολυμερείς Συναλλαγές[1]					Διμερείς Συναλλαγές[2]		Δανεισμός Τίτλων μέσω ΟΤC[3]
		Ανοιχτές θέσεις[5]	Προσφερόμενη ποσότητα	Μ.Σ.Τ[4]	Όγκος συναλλαγών	Μ.Σ.Τ[4]	Όγκος συναλλαγών	Μ.Σ.Τ[4]	Όγκος συναλλαγών
AETFBOR	ALPHA ETF FTSE Athex Large Cap	---	---	---	---	---	---	---	---
ALPHABOR	ALPHA ΥΠΗΡΕΣΙΩΝ ΣΥΜΜ (ΚΟ)	150,000	---	---	---	---	---	---	58,562,128
ACAGBOR	AUSTRIACARD (ΚΑ)	---	---	---	---	---	---	---	1,000
OTOELBOR	AUTOHELLAS (ΚΟ)	6,353	---	---	---	---	---	---	39,740
BOCHGRBOR	BANK OF CYPRUS (ΚΟ)	---	---	---	---	---	---	---	318,616
CENERBOR	CENERGY HOLDINGS (ΚΑ)	---	---	---	---	---	---	---	371,349
EEEBOR	COCA-COLA HBC AG (ΚΟ)	22,635	---	---	---	---	---	---	88,956
DIMANDBOR	DIMAND (ΚΟ)	---	---	---	---	---	---	---	57,498
EUROBBOR	EUROBANK HOLDINGS (ΚΟ)	368,175	---	---	150,000	5.06%	12,000	0.01%	62,409,876
FOYRKBOR	FOURLIS ΣΥΜΜΕΤΟΧΩΝ (ΚΟ)	---	---	---	---	---	---	---	16,680
ELPEBOR	HELLENIO ENERGY (ΚΟ)	---	---	---	---	---	---	---	1,607,066
INTEKBOR	IDEAL HOLDINGS (ΚΟ)	---	---	---	---	---	---	---	11,600
INTRKBOR	INTRACOM HOLDINGS (ΚΟ)	---	---	---	---	---	---	---	47,000
INKATBOR	INTRAKAT (ΚΟ)	---	---	---	---	---	---	---	873,608
BELABOR	JUMBO (ΚΟ)	20,990	---	---	---	---	---	---	202,660
LAMDABOR	LAMDA DEVELOPMENT(ΚΟ)	---	---	---	---	---	---	---	228,677
LAVIBOR	LAVIPHARM (ΚΟ)	---	---	---	---	---	---	---	---
MYTILBOR	METLEN ENERGY & METALS (ΚΟ)	---	---	---	---	---	---	---	408,653
MIGBOR	MIG (ΚΟ)	541	---	---	---	---	---	---	39,913
PROFBOR	PROFILE (ΚΟ)	---	---	---	---	---	---	---	5,200
QUESTBOR	QUEST ΣΥΜΜΕΤΟΧΩΝ (ΚΟ)	1,701	---	---	---	---	---	---	16,737
TITCBOR	TITAN CEMENT (ΚΑ)	3,390	---	---	---	---	---	---	200,475
VIOBOR	VIOHALCO SA/NV (ΚΑ)	---	---	---	---	---	---	---	---
AVAXBOR	ΑΒΑΞ Α.Ε. (ΚΟ)	---	---	---	---	---	---	---	8,964
ADMIEBOR	ΑΔΜΗΕ ΣΥΜΜΕΤΟΧΩΝ Α.Ε. (ΚΟ)	1,000	---	---	---	---	---	---	209,364
AEGNBOR	ΑΕΡΟΠΟΡΙΑ ΑΙΓΑΙΟΥ (ΚΟ)	---	---	---	---	---	---	---	461,779
GEKTERNABOR	ΓΕΚ ΤΕΡΝΑ (ΚΟ)	---	---	---	---	---	---	---	5,145
PPCBOR	ΔΕΗ (ΚΟ)	10,000	---	---	---	---	---	---	3,269,484
AIABOR	ΔΙΕΘΝΗΣ ΑΕΡΟΛΙΜΕΝΑΣ ΑΘΗΝΩΝ(ΚΟ)	3,800	---	---	1,000	4.55%	1,000	0.01%	217,500
ETEBOR	ΕΘΝΙΚΗ ΤΡΑΠΕΖΑ (ΚΟ)	45,000	---	---	---	---	---	---	15,258,555
ELHABOR	ΕΛΒΑΛΧΑΛΚΟΡ (ΚΟ)	995	---	---	---	---	---	---	226,063

Σημειώσεις Προϊόντων Δανεισμού

[1] - Πολυμερείς Συμβάσεις Δανειοδοσίας των μεθόδων 8-1, 8-2 και 8-3-3 (σύμφ. Με Αποφ.17 ΔΣ του Χρηματιστηρίου).

[2] - Διμερείς Συμβάσεις Δανειοδοσίας των μεθόδων 8-3-1 και 8-3-2 & Συμβάσεις της μεθόδου 4 (σύμφ. Με Αποφ. 20 ΔΣ του Χρηματιστηρίου).

[3] - Τα στοιχεία Συναλλαγές Δανεισμού Τίτλων μέσω ΟΤC δηλώνονται από τους χειριστές ΣΑΤ και αφορούν τις ποσότητες που έχουν καταγραφεί στο ΣΑΤ έως και τη προηγούμενη εργάσιμη ημέρα.

[4] - Μ.Σ.Τ: - Μέση Σταθμισμένη Τιμή (ως προς τα τεμάχια)

[5] - Τα στοιχεία αφορούν σε ανοιχτές θέσεις πριν την έναρξη της συνεδρίασης

Προϊόν Δανεισμού	Υποκείμενος Τίτλος	Πολυμερείς Συναλλαγές[1]				Διμερείς Συναλλαγές[2]		Δανεισμός Τίτλων μέσω ΟΤC[3]
		Ανοιχτές θέσεις[5]	Προσφερόμενη ποσότητα	Μ.Σ.Τ[4]	Όγκος συναλλαγών	Μ.Σ.Τ[4]	Όγκος συναλλαγών	Όγκος συναλλαγών
ELLAKTORBOR	ΕΛΛΑΚΤΩΡ (ΚΟ)	---	---	---	---	---	---	667,765
EXAEBOR	ΕΛΛΗΝ. ΧΡΗΜΑΤΙΣΤΗΡΙΑ Χ.Α. (ΚΟ)	3,000	---	---	---	---	---	151,086
EYAPSBOR	ΕΥΑΘ (ΚΟ)	---	---	---	---	---	---	---
EYDAPBOR	ΕΥΔΑΠ (ΚΟ)	---	---	---	---	---	---	210,465
INLOTBOR	ΙΝΤΡΑΛΟΤ (ΚΟ)	---	---	---	---	---	---	1,112,163
KRIBOR	ΚΡΙ - ΚΡΙ (ΚΟ)	---	---	---	---	---	---	2,053
MOHBOR	ΜΟΤΟΡ ΟΙΛ (ΚΟ)	---	---	---	---	---	---	1,594,765
PRABOR	ΟΛΠ (ΚΟ)	554	---	---	---	---	---	76,388
OPAPBOR	ΟΠΑΠ (ΚΟ)	24,462	---	---	---	---	---	1,718,588
HTOBOR	ΟΤΕ (ΚΟ)	10,000	---	---	---	---	---	2,247,689
TPEIRBOR	ΠΕΙΡΑΙΩΣ FINANCIAL HOLD (ΚΟ)	1,584	---	---	---	---	---	13,138,571
PLATBOR	ΠΛΑΣΤΙΚΑ ΘΡΑΚΗΣ (ΚΟ)	---	---	---	---	---	---	1,596
SARBOR	ΣΑΡΑΝΤΗΣ ΓΡ. (ΚΟ)	4,751	---	---	---	---	---	17,474
TENERGYBOR	ΤΕΡΝΑ ΕΝΕΡΓΕΙΑΚΗ (ΚΟ)	---	---	---	---	---	---	489,643
OLYMPBOR	ΤΕΧΝΙΚΗ ΟΛΥΜΠΙΑΚΗ (ΚΟ)	---	---	---	---	---	---	---
OPTIMABOR	ΤΡΑΠΕΖΑ OPTIMA BANK (ΚΟ)	2,000	---	---	---	---	---	856,683

Σημειώσεις Προϊόντων Δανεισμού

[1] - Πολυμερείς Συμβάσεις Δανειοδοσίας των μεθόδων 8-1, 8-2 και 8-3-3 (σύμφ. Με Αποφ.17 ΔΣ του Χρηματιστηρίου).

[2] - Διμερείς Συμβάσεις Δανειοδοσίας των μεθόδων 8-3-1 και 8-3-2 & Συμβάσεις της μεθόδου 4 (σύμφ. Με Αποφ. 20 ΔΣ του Χρηματιστηρίου).

[3] - Τα στοιχεία Συναλλαγές Δανεισμού Τίτλων μέσω ΟΤC δηλώνονται από τους χειριστές ΣΑΤ και αφορούν τις ποσότητες που έχουν καταγραφεί στο ΣΑΤ έως και τη προηγούμενη εργάσιμη ημέρα.

[4] - Μ.Σ.Τ: - Μέση Σταθμισμένη Τιμή (ως προς τα τεμάχια)

[5] - Τα στοιχεία αφορούν σε ανοιχτές θέσεις πριν την έναρξη της συνεδρίασης

Κωδικό και ονομασίες Κλάδων Οικονομικής Δραστηριότητας του Χρηματιστηρίου Αθηνών

12003-	Διαπραγματεύσιμα Αμοιβαία Κεφάλαια	10101010	Υπηρεσίες Ηλεκτρονικών Υπολογιστών
10101015	Λογισμικό	10102030	Υλικό Υπολογιστών
15101010	Εξοπλισμός Τηλεπικοινωνιών	15102015	Υπηρεσίες Τηλεπικοινωνιών
20101010	Υγειονομικές Μονάδες	20101025	Υπηρεσίες Υγείας
20102010	Ιατρικός Εξοπλισμός	20103015	Φαρμακευτικά Προϊόντα
30101010	Τράπεζες	30202000	Διαφοροποιημένες Χρηματοοικονομικές Υπηρεσίες
30202010	Διαχείριση Κεφαλαίων & Θεματοφύλακες	30202015	Επενδυτικές Υπηρεσίες
30204000	Επενδυτικές Εταιρείες κλειστού τύπου	30302010	Γενικές Ασφάλειες
30302015	Μεσίτες Ασφαλίσεων	30302025	Ασφάλειες Ιδιοκτησίας & Ζημιών
35101010	Συμμετοχές & Ανάπτυξη Ακίνητης Περιουσίας	35101015	Υπηρεσίες Ακίνητης Περιουσίας
35102000	Διαφοροποιημένες Α.Ε.Ε.Α.Π.	35102030	Α.Ε.Ε.Α.Π. Επαγγελματικών Χώρων
35102045	Α.Ε.Ε.Α.Π. Εμπορικών Χώρων	40201040	Υπηρεσίες Ενοικίασης και Χρηματοδοτικής Μίσθωσης
40202010	Κατασκευή Κατοικιών	40202015	Έπιπλα
40202020	Οικιακές Συσκευές	40203040	Ηλεκτρονική Ψυχαγωγία
40204020	Ρούχα και Αξεσουάρ	40301010	Ψυχαγωγία
40301030	Εκδόσεις	40301035	Ραδιοτηλεοπτικοί Φορείς
40401010	Διαφοροποιημένοι Έμποροι	40401020	Εμπόριο Ενδυμάτων
40401025	Εμπόριο Προϊόντων Οικιακής Βελτίωσης	40401030	Εξειδικευμένο Λιανικό Εμπόριο
40501010	Αεροπορικές Εταιρείες	40501015	Ταξίδια & Τουρισμός
40501020	Τυχερά Παιχνίδια	40501025	Ξενοδοχεία & Πανσιόν
45101015	Απόσταξη & Οινοπαραγωγή	45101020	Αναψυκτικά
45102010	Γεωργεία, Αλιεία, Εκτροφή και Φυτείες	45102020	Τρόφιμα
45103010	Καπνός	45201010	Λιανικό & Χονδρικό Εμπόριο Τροφίμων
45201020	Είδη Προσωπικής Φροντίδας	50101010	Κατασκευές
50101020	Κατασκευαστές Στέγασης & Επικαλύψεων	50101030	Τσιμέντα
50101035	Άλλα Οικοδομικά Υλικά	50202010	Ηλεκτρικά Εξαρτήματα
50203015	Πλαστικά	50203030	Υλικά Συσκευασίας
50204000	Μηχανήματα Βιομηχανικού Εξοπλισμού	50204020	Μηχανήματα Κατασκευών
50205010	Προμηθευτές Βιομηχανίας	50205020	Υποστηρικτικές Υπηρεσίες προς Επιχειρήσεις
50205030	Υπηρεσίες Μαζικής Εκτύπωσης	50206015	Εμπορικά Οχήματα & Ανταλλακτικά
50206030	Θαλάσσιες Μεταφορές	50206060	Υπηρεσίες Μεταφορών
55101000	Διαφοροποιημένα Υλικά	55101020	Κλωστοϋφαντουργικά Προϊόντα
55102000	Ορυχεία	55102010	Σίδηρος & Χάλυβας
55102015	Μεταλλουργία	55102035	Αλουμίνιο
60101020	Διυλιστήρια & Εμπορία Πετρελαιοειδών	65101010	Εναλλακτική Ηλεκτρική Ενέργεια
65101015	Συμβατική Ηλεκτρική Ενέργεια	65102000	Πολλαπλών Υπηρεσιών Κοινής Ωφέλειας
65102030	Ύδρευση		



ATHEX
Athens Stock Exchange

Λεωφ. Αθηνών 110 104 42 Αθήνα
110, Athinon Ave. GR 104 42 Athens
tel. (+30)210-33.66.800, fax (+30)210-33.66.101
www.athexgroup.gr